



REGIONE CALABRIA
GIUNTA REGIONALE

Deliberazione n. 61 della seduta del 02/03/2016

9964 7/3/2016
1 1 1

Oggetto: Approvazione Rendiconti di Gestione dell'Agenzia Regionale Calabria per le Erogazioni in Agricoltura (A.R.C.E.A.) esercizi finanziari dal 2011 al 2013 - Proposta al Consiglio Regionale.

Presidente o Assessore/i Proponente/i: _____ (timbro e firma) Prof. Antonio Viscomi
ASSESSORE AL BILANCIO

Relatore (se diverso dal proponente): _____ (timbro e firma)

Dirigente/i Generale/i: _____ (timbro e firma) (Dott. Filippo De Cello)
IL DIRIGENTE GENERALE REGGENTE

Alla trattazione dell'argomento in oggetto partecipano:

		Giunta	Presente	Assente
1	Gerardo Mario OLIVERIO	Presidente	X	
2	Antonio VISCOMI	Vice Presidente	X	
3	Carmela BARBALACE	Componente	X	
4	Roberto MUSMANNO	Componente	X	
5	Antonietta RIZZO	Componente	X	
6	Federica ROCCISANO	Componente	X	
7	Francesco ROSSI	Componente	X	
8	Francesco RUSSO	Componente	X	

Assiste il Segretario Generale della Giunta Regionale.

La delibera si compone di n. 4 pagine compreso il frontespizio e di n. 1 allegati.

Il dirigente di Settore

Si attesta che il provvedimento non comporta nuovi o maggiori oneri a carico del bilancio annuale e/o pluriennale della Regione

Il Dirigente Generale del Dipartimento del Bilancio

REGIONE CALABRIA
Servizio Contabilità Conto Consuntivo
IL DIRIGENTE
Dr.ssa Stefania Bucanante

IL DIRIGENTE GENERALE REGGENTE
(Dott. Filippo De Cello)

Premesso che con Deliberazione della Giunta Regionale n. 748 dell'08/08/2005, in attuazione dell'art. 12 della L.R. 08/07/2002 n. 24 e dell'art. 28 della L.R. 17/08/2005 n.13, veniva approvato lo Statuto dell'Agenzia Regione Calabria per le Erogazioni in Agricoltura (A.R.C.E.A);

Viste le note, in atti del Dipartimento Bilancio - Settore n.5, con cui venivano trasmessi i rendiconti di gestione per gli esercizi dal 2011 al 2013.

Considerato che in seguito ad una prima attività istruttoria, venivano rilevate carenze e criticità nella documentazione inoltrata, con riferimento a ciascuno dei suddetti esercizi finanziari esaminati, circa il contenuto dei relativi prospetti contabili, per come di seguito specificato:

- presenza di errori materiali che hanno comportato la mancata corrispondenza tra i valori finali ed iniziali dei residui attivi e passivi di esercizi successivi e contigui, con conseguenti impatti sui risultati di amministrazione e sui saldi patrimoniali;
- mancata corrispondenza tra valori accertati e impegnati, in conto competenza, sulle partite di giro. Tali discrasie, tuttavia, sono da ascrivere o all'inesatta imputazione temporale delle somme, ove si consideri che gli importi accertati devono sempre presentare un corrispondente impegno, o a iscrizioni effettuate sulla base di arrotondamenti;

Visti:

- il rendiconto generale per l'esercizio finanziario 2011, per come approvato dal Commissario Straordinario dell'ARCEA, giusto decreto n.134 del 04.05.2012;
- il rendiconto generale per l'esercizio finanziario 2012, per come approvato dal Commissario Straordinario dell'ARCEA, giusto decreto n.105 del 02.05.2013 e n. 131 del 30.05.2013;
- il rendiconto generale per l'esercizio finanziario 2013, per come approvato dal Commissario Straordinario dell'ARCEA, giusto decreto n.106 del 31.03.2014;

Preso atto che in base all'art. 14 dello Statuto dell'ARCEA approvato con delibera di Giunta Regionale dell'9 agosto 2005, n. 748 e successive modifiche approvate con delibera n. 14 del 13/01/2010 ed al Regolamento dell'Agenzia che, conformemente a quanto previsto dalla normativa comunitaria, stabilisce la netta separazione tra la gestione contabile dell'ARCEA quale Organismo Pagatore e la gestione relativa al suo funzionamento. Infatti l'art. 20, comma 2, del suddetto regolamento recita " *La contabilità relativa ad aiuti, premi e contributi comunitari e nazionali cofinanziati è formulata in termini finanziari di sola cassa. La gestione registra unicamente i movimenti finanziari relative alle entrate ed alle spese delle diverse tipologie di aiuto. Questa gestione è nettamente distinta e separata da quella inerente il funzionamento dell'Agenzia*". Mentre il comma 3 dello stesso articolo recita " *L'esercizio finanziario, nel rispetto della normativa comunitaria, ha durata annuale, con inizio il 16 ottobre di ogni anno e termina il 15 ottobre dell'anno successivo*".

Tenuto conto che, solo a seguito della su esposta, lunga e complessa, attività istruttoria, risulta possibile provvedere all'approvazione dei conti di gestione in oggetto, da parte dei competenti Organi Regionali.

Vista la relazione istruttoria redatta dal Dipartimento Bilancio – Servizio "Contabilità e Rendiconto", ex art. 57 della L.R. 8/2002, comprensiva di tutta la documentazione contabile e amministrativa inerente l'approvazione dei rendiconti di gestione dell'ARCEA, per gli esercizi dal 2011 al 2014, parte integrante e sostanziale del presente atto deliberativo (*Allegato 1*).

Vista la nota, in atti, dell'Ufficio Legislativo dell'Avvocatura della Regione Calabria, prot. 113763 del 13/04/2015, da cui si evince l'assenza di qualsivoglia deroga, circa l'applicazione delle norme in materia di contenimento delle spese all'ARCEA, stante lo *status* della stessa quale ente strumentale della Regione Calabria.

Constatato, che in relazione a quanto emerso dall'attività di verifica, effettuata dal Dipartimento "Bilancio, finanze, patrimonio e società partecipate", in merito al rispetto della normativa inerente la riduzione delle spese degli Enti strumentali, ex leggi regionali n. 19/2009, n. 22/2010, n. 69/2012, sulla base delle informazioni acquisite, e indicate nella suddetta relazione istruttoria, allegata alla presente per farne parte integrante e sostanziale, emerge la necessità di verificare, sulla base di specifici riscontri documentali, il rispetto:

- della riduzione della spesa del personale di cui all'articolo 9 comma 1 L.R. 22/2010;
- della riduzione degli emolumenti dei componenti degli Organi di direzione, indirizzo e controllo, ex all'art.9 comma 2 della L.R.22/2010 e dell'art. 13 comma 5 della L.R. 69/2012, ove si consideri che i reali compensi riconosciuti agli organi operanti in Arcea, per come risultante dai relativi contratti, non risultano essere stati ridotti;
- dei maggiori esborsi in termini di risorse impegnate a fronte del mancato rispetto della normativa ex art. 13 comma 10 con riferimento alle spese di funzionamento

- della riduzione della spesa relativa all'impiego di personale a tempo determinato ex art. 9 comma 6 della L.R. 22/2010 e art.13 comma 10 let.d) della L.R. 69/2012.

Tenuto conto che, alla luce del potere – dovere del Dipartimento "Agricoltura" di vigilare sulla gestione dell'Agenzia, è opportuno richiedere ai competenti Uffici del su indicato Dipartimento di:

- verificare il puntuale rispetto dell'articolo 9 comma 1 L.R. 22/2010 in merito alla spese per il personale, dell'art.9 comma 2 della L.R.22/2010 e dell'art.13 comma 5 della L.R. 69/2012, con riferimento ai compensi erogati agli organi di direzione, indirizzo e controllo, che nel corso degli esercizi in oggetto hanno operato presso l'Arcea, nonché dell'art. 13 comma 10 con riferimento alle spese di funzionamento e all'art. 9 comma 6 della L.R. 22/2010 e art.13 comma 10 let.d) della L.R. 69/2012, circa l'impiego di personale a tempo determinato;
- predisporre e inviare, ove ritenuto necessario, agli Organi inquirenti della Corte dei conti, ai sensi della legge 20/94, idonea e circostanziata relazione in merito all'eventuale danno all'erario generato dalla mancata riduzione delle spese in questione e ai soggetti che l'hanno cagionato;

Rilevato, che le sanzioni previste per il mancato rispetto della normativa sul contenimento della spesa, non incidono sull'approvazione del Rendiconto dell'Agenzia, ma costituiscono "*causa di revoca automatica nei confronti dei soggetti a qualunque titolo nominati negli Enti strumentali, negli Istituti, nelle Agenzie, nelle Aziende e negli altri enti dipendenti, ausiliari o vigilati dalla Regione*", ex artt. 9 comma 12 L.R. 22/2010 e 13 comma 13 L.R. 69/2012.

Ravvisata, la necessità di proporre al Consiglio Regionale, ai sensi del citato articolo 57 della legge regionale 4 febbraio 2002, n.8, l'approvazione dei rendiconti di gestione per gli esercizi dal 2011 al 2014.

VISTI:

- l'art.12 della L.R. 08/07/2002 n. 24 e l'art. 28 della L.R. 17/08/2005 n.13, inerenti la costituzione dell'Agenzia Regione Calabria per le Erogazioni in Agricoltura;
- la legge regionale 4 febbraio 2002, n. 8;
- il Decreto legislativo 23 giugno 2011, n.118;
- lo Statuto della Regione Calabria;

PRESO ATTO

- che il Dirigente generale del Dipartimento Bilancio attesta che il presente provvedimento non comporta nuovi o ulteriori oneri a carico del bilancio annuale e/o pluriennale della Regione;
- che il Dirigente generale del Dipartimento proponente, sulla scorta dell'istruttoria effettuata, attesta la regolarità amministrativa, nonché la legittimità della deliberazione e la sua conformità alle disposizioni di legge e di regolamento comunitarie, nazionali e regionali, ai sensi dell'art. 28, comma 2, lett. a, e dell'art. 30, comma 1, lett. a, della legge regionale 13 maggio 1996 n. 7.

Su proposta dell'Assessore al Bilancio e Patrimonio Prof. Antonio Viscomi, formulata sulla base dell'istruttoria compiuta dalla relativa struttura il cui dirigente si è espresso sulla regolarità amministrativa dell'atto, attestandone la relativa copertura finanziaria, a voti unanimi,


DELIBERA

Per le motivazioni espresse in premessa, che qui si intendono riportate quale parte integrante e sostanziale:

1. di proporre al Consiglio Regionale - ai sensi dell'articolo 57 della L.R. 4 febbraio 2002, n. 8 – l'approvazione dei rendiconti di gestione dell'ARCEA (Agenzia Regione Calabria per le Erogazioni in Agricoltura) per gli esercizi dal 2011 al 2013, per come allegati alla relazione istruttoria, redatta dal Dipartimento Bilancio, parte integrante e sostanziale del presente atto deliberativo;
2. di trasmettere la presente deliberazione a cura della Segreteria di Giunta al Consiglio Regionale, ai fini dell'adozione dei provvedimenti di propria competenza;
3. di trasmettere la presente Delibera, a cura del Dipartimento proponente, al Dipartimento "Agricoltura" unitamente a copia di tutta la documentazione acquisita in fase istruttoria in relazione al rispetto delle leggi regionali in materia di "*spending review*", al fine di consentire le verifiche di cui al successivo punto;
4. di demandare al Dipartimento "Agricoltura" la verifica del puntuale rispetto dell'art.9 comma 2 della L.R.22/2010 e dell'art.13 comma 5 della L.R. 69/2012, con riferimento ai compensi erogati agli organi di direzione, indirizzo e controllo, che nel corso degli esercizi in oggetto hanno operato presso l'Arcea, nonché dell'art. 13 comma 10 con riferimento alle spese di funzionamento e all'art. 9 comma 6 della L.R. 22/2010 e art.13 comma 10 let.d) della L.R. 69/2012, circa l'impiego

- di personale a tempo determinato;
5. che il Dipartimento "Agricoltura", ove ritenuto necessario, predisponga ed invii agli Organi inquirenti della Corte dei Conti, ai sensi della legge 14 gennaio 1994, n. 20, idonea e circostanziata relazione in merito all'eventuale danno all'erario generato dalla mancata riduzione delle spese in questione, nonché in ordine ai soggetti che l'hanno cagionato, informandone, contestualmente, il Dipartimento "Bilancio, finanze, patrimonio e società partecipate";
 6. di trasmettere il presente provvedimento a cura del Dipartimento proponente all' ARCEA (Agenzia Regione Calabria per le Erogazioni in Agricoltura);
 7. di provvedere alla pubblicazione del provvedimento sul BURC ai sensi della legge regionale 6 aprile 2011 n. 11 e sul sito istituzionale della Regione ai sensi del D.Lgs. 14 marzo 2013 n. 33, a richiesta del Dirigente Generale del Dipartimento proponente.

IL SEGRETARIO GENERALE



IL PRESIDENTE



copia conforme all'originale,
composta di N° 4 pagine + 1 ALLEGATO
Catanzaro, 04 MAR. 2016


IL DIRIGENTE



Del che è redatto processo verbale che, letto e confermato, viene sottoscritto come segue:
Il Verbalizzante

Si attesta che copia conforme della presente deliberazione è stata trasmessa in data
07 MAR 2016 al Dipartimento/i interessato/i al Consiglio Regionale

L'impiegato addetto



REGIONE CALABRIA
DIPARTIMENTO 4 – BILANCIO E PATRIMONIO
SETTORE N. 5
Contabilità – Rendicontazione e Parificazione

ISTRUTTORIA SUI RENDICONTI DI GESTIONE
DELL'AGENZIA REGIONE CALABRIA PER LE EROGAZIONI IN AGRICOLTURA
A.R.C.E.A.
ESERCIZI FINANZIARI DAL 2011 AL 2013.
Art. 57 L.R. 8/2002

allegato alla deliberazione
n° 61 del 02 MAR. 2016

Premessa

Il presente documento mira ad analizzare le risultanze contabili contenute nei rendiconti di gestione per gli esercizi dal 2011 al 2013 dell'Agenzia Regione Calabria per le Erogazioni in Agricoltura (ARCEA), al fine di verificare, da una parte il rispetto dei generali principi di bilancio e, dall'altra, evidenziare eventuali criticità ostative all'adozione da parte della Giunta, dei documenti contabili in oggetto, al fine del successivo inoltro degli stessi al Consiglio Regionale, ex art. 57 della L.R. 8/2002. Occorre in via preliminare evidenziare che a causa della presenza di errori e imprecisioni nella registrazione dei vari accadimenti di gestione tempo per tempo intervenuti, relativi agli esercizi in questione, nonché per l'incompleta documentazione inviata allo scrivente, non si è potuto addivenire, entro le normali scadenze di legge, all'esame e alla successiva approvazione dei rendiconti in oggetto. Pertanto, per le motivazioni su indicate, solo in data odierna è possibile chiudere l'esame istruttorio dei rendiconti finanziari dell'ARCEA per gli esercizi dal 2011 al 2013.

Tutto ciò premesso, di seguito si procede alla sistematica analisi dei rendiconti in oggetto per i summenzionati esercizi finanziari.

ANNO 2011

PREMESSO:

-Che l'istruttoria necessaria all'approvazione da parte degli Organi competenti del Rendiconto Generale dell'Agenzia Regione Calabria per le erogazioni in Agricoltura (ARCEA), relativo all'anno 2011, richiede l'esame del conto del bilancio, del conto generale del patrimonio, del parere del Dipartimento Agricoltura, rilasciato ai sensi dell'art. 57 della Legge Regionale n. 8/2002 e ss.mm.e ii..

VISTO ED ESAMINATO il Conto Generale del Patrimonio, da cui si evince la corrispondenza tra le risultanze delle attività e passività finanziarie alla fine dell'esercizio, con la consistenza dei residui attivi e passivi, il saldo di cassa ed i residui passivi eliminati.

PRESO ATTO di quanto stabilito, dall'art.14 dello Statuto dell'ARCEA, per come approvato giusta delibera di Giunta Regionale n. 748 del 9 agosto 2005 e ss.mm.ii. , nonché dal Regolamento dell'Agenzia che, conformemente a quanto previsto dalla normativa comunitaria, stabilisce la netta separazione tra la gestione contabile dell'ARCEA, quale Organismo Pagatore, e la gestione relativa al suo funzionamento. A riguardo, l'art. 20, comma 2, del suddetto regolamento recita: *"La contabilità relativa ad aiuti, premi e contributi comunitari e nazionali cofinanziati è formulata in termini finanziari di sola cassa. La gestione registra unicamente i movimenti finanziari relative alle entrate ed alle spese delle diverse tipologie di aiuto. Questa gestione è nettamente distinta e separata da quella inerente il funzionamento dell'Agenzia"*. Mentre il comma 3, dello stesso articolo, recita: *"L'esercizio finanziario, nel rispetto della normativa comunitaria, ha durata annuale, con inizio il 16 ottobre di ogni anno e termina il 15 ottobre dell'anno successivo"*.

CONSTATATA, inoltre, la corrispondenza tra le risultanze contabili alla fine dell'esercizio finanziario 2010 con quelle iniziali del 2011;

VISTO il rendiconto generale per l'esercizio finanziario 2011, per come approvato dal Commissario Straordinario dell'ARCEA, giusto decreto n.134 del 04.05.2012 e relativi allegati di legge, (*Allegato 1*).

VISTO il parere favorevole del Collegio dei Revisori dei Conti per come espresso nella seduta del 04.05.2012 con verbale n. 67 (*Allegato 2*).

VISTO il parere dell'Organismo interno al Dipartimento Agricoltura per il controllo di merito e di legittimità, il quale con verbale n. 3 del 25.06.2012 si è espresso favorevolmente all'approvazione del rendiconto di gestione in questione (*Allegato 3*).

CONSTATATA la piena corrispondenza tra il saldo di cassa al 31/12/2011, per come risultante dal conto del tesoriere, e gli importi rilevati nelle scritture contabili del relativo conto di bilancio pari a € 1.136.328,08.

TUTTO CIO' PREMESSO, si è proceduto alla verifica della gestione finanziaria del rendiconto generale dell'Arcea per l'esercizio finanziario 2011, mediante l'elaborazione di prospetti riepilogativi da cui è stata desunta la determinazione dei residui alla fine dell'esercizio, i risultati della gestione di cassa e di quella finanziaria, per come di seguito specificato:

TITOLO DI SPESA	RESIDUI INIZIALI	RESIDUI DA RESIDUO	RESIDUI DA COMPETENZA	TOTALE RESIDUI PASSIVI FINALI	IMPEGNATO	CONTABILE TESORERIA PAGAMENTI (RESIDUI)	CONTABILE TESORERIA PAGAMENTI (COMPETENZA)	CONTABILE TESORERIA PAGAMENTI (RISPARMIO)
PER IL CONSEGUIMENTO DELLE FINALITA' DELL'ENTE	€ 803.073,31	€ 73.941,20	€ 1.289.564,31	€ 1.363.505,51	€ 5.926.574,61	€ 574.320,54	€ 5.140.391,22	€ 5.211.930,80
OPERAZIONI FINANZIARIE NON MODIFICATIVE DEL PATRIMONIO				€ 0,00				€ 0,00
TITOLO 3 - PARTITE DI GIRO	€ 219,04	€ 0,00	€ 0,00	€ 0,00	€ 503.380,92	€ 503.380,92	€ 503.380,92	€ 503.380,92
TOTALE	€ 803.292,35	€ 73.941,20	€ 1.289.564,31	€ 1.363.505,51	€ 6.429.955,53	€ 574.539,58	€ 5.140.391,22	€ 5.714.930,80

TITOLI DI ENTRATA	RESIDUI INIZIALI	RESIDUI DA RESIDUO	RESIDUI DA COMPETENZA	TOTALE RESIDUI ATTIVI FINALI RENDICONTO	ACCERTATO	CONTABILE TESORERIA INCASSI (RESIDUI)	CONTABILE TESORERIA INCASSI (COMPETENZA)	CONTABILE TESORERIA INCASSI (RISPARMIO)
TIT. I ENTRATE PROPRIE	€ 0,00		€ 1.000.000,00	€ 1.000.000,00	€ 2.600.000,00	€ 0,00	€ 1.800.000,00	€ 1.800.000,00
TIT. II - ENTRATE DA CONTRIBUTI ED ASSEGNAZIONI DI PARTE CORRENTE DELLA REGIONE	€ 0,00	€ 0,00	€ 0,00	€ 0,00	€ 2.440.893,13	€ 0,00	€ 2.440.893,13	€ 2.440.893,13
TIT. III - ENTRATE DA RENDITE PATRIMONIALI, RIMBORSI E	€ 40.000,00	€ 0,00	€ 35.229,29	€ 35.229,29	€ 50.414,51	€ 2.933,64	€ 115.165,22	€ 58.117,86
TIT. IV ENTRATE DERIVANTI DA ALIENAZIONE DI BENI PATRIMONIALI E TRASFERIMENTI IN CONTOCAPITALE DELLA				€ 0,00				€ 0,00
TIT. V - ENTRATE DA MUTUI, CREDITI ED ALTRE OPERAZIONI				€ 0,00				€ 0,00
CONTABILITA' SPECIALI	€ 5.495,83	€ 0,00	€ 3.000,00	€ 3.000,00	€ 503.383,73	€ 5.495,83	€ 500.386,73	€ 503.383,73
TOTALE	€ 45.495,83	€ 0,00	€ 1.038.229,29	€ 1.038.229,29	€ 5.594.691,37	€ 48.429,47	€ 4.556.462,08	€ 4.604.891,55

In particolare, per come evidenziato nei su esposti prospetti, è stata verificata la determinazione dei residui attivi e passivi al 31/12/2011, con particolare attenzione all'esatta corrispondenza tra i dati finali 2010 e i dati iniziali 2011.

Si precisa, che con riferimento alle cosiddette "partite di giro" è stata rilevata l'assenza di quadratura tra i relativi impegni e accertamenti, posto che il totale degli impegni allocati al titolo III° della spesa è pari a € 503.380,92 mentre gli accertamenti del titolo VI dell'entrata sono pari a € 503.383,73, con una differenza pari a € 2,81.

La suddetta differenza, che è stata eliminata nell'anno successivo, è essenzialmente da ricondurre a normali arrotondamenti nelle relative scritture contabili e dunque, in quanto tale, non altera i risultati finanziari e patrimoniali dell'esercizio.

Nello specifico, partendo da un saldo iniziale, al 01/01/2011, pari a € 45.495,83 per i residui attivi ed € 803.292,35 per i passivi, in conseguenza delle variazioni verificatesi nel corso della gestione 2011 nonché a seguito dell'iscrizione dei residui di nuova formazione, ammontanti rispettivamente ad € 1.038.229,29 per i residui attivi ed a €. 1.289.564,31 per i residui passivi, è stata determinata la consistenza finale, della gestione in conto residui, al 31/12/2011 complessivamente in €. 1.038.229,29 per i residui attivi ed €. 1.363.505,51 per quelli passivi.

Dalla verifica, inoltre, del risultato gestionale dell'attività finanziaria, è emersa la consistenza iniziale di cassa, gli incassi e i pagamenti complessivamente fatti nell'esercizio in conto competenza e in conto residui, il totale complessivo delle somme rimaste da riscuotere (residui attivi) e di quelle rimaste da pagare (residui passivi), per come di seguito evidenziato:

-Fondo iniziale di cassa.....	€ 2.246.367,33
-Riscossioni in c/residui.....	€48.429,47+
-Riscossioni in c/competenza.....	€ 4.556.462,08 +
-Totale riscossioni.....	€ 4.604.891,55
-Pagamenti in c/residui.....	€ 574.539,58 -
-Pagamenti in c/competenza.....	€ 5.140.391,22-
-Totale pagamenti	€ 5.714.930,80
-Residui attivi	€ 1.038.229,29+
-Residui passivi	€ 1.363.505,51 -

Avanzo di amministrazione al 31/12/2011€ 811.051,86

Il suddetto risultato gestionale, è stato verificato tramite l'applicazione del metodo di calcolo finanziario che, partendo dal risultato iniziale di cassa al 01/01/2011 sommando a quest'ultimo le riscossioni e sottraendo i pagamenti, nonché sommando i residui attivi e sottraendo i passivi, determina il risultato di amministrazione al 31/12/2011.

Negli stessi termini, a riprova della correttezza del suddetto risultato, è stato calcolato l'avanzo di amministrazione con il cosiddetto metodo statico che, partendo dal risultato di gestione al 01/01/2011 sommandovi le entrate accertate e sottraendo le spese impegnate nonché, rispettivamente, con riferimento ai residui eliminati, sottraendo i residui attivi e sommando quelli passivi, arriva al medesimo risultato del suddetto metodo finanziario.

QUADRO RIASSUNTIVO DELLA GESTIONE DI CASSA ARCEA						
ESERCIZIO FINANZIARIO 2011						
Indicazioni		Residui		Competenze		Totali
Riscossioni		€ 48.429,47		€ 4.556.462,08		€ 4.604.891,55
Pagamenti		€ 574.539,58		€ 5.140.391,22		€ 5.714.930,80
Saldo di cassa presso Il Tesoriere al 31.12.2011				Differenza d'Esercizio		-€ 1.110.039,25
Fondo di cassa presso Il Tesoriere al 01.01.2011						€ 2.246.367,33
Avanzo di cassa al 31.12.2011						€ 1.136.328,08

ARCEA ES. FIN. 2011						
QUADRO RIASSUNTIVO DELLA GESTIONE FINANZIARIA (CALCOLO AVANZO DI AMMINISTRAZIONE CON METODO FINANZIARIO)						
Indicazioni		Residui		Competenze		Totali
Riscossioni		€ 48.429,47		€ 4.556.462,08		€ 4.604.891,55
Pagamenti		€ 574.539,58		€ 5.140.391,22		€ 5.714.930,80
				Differenza d'Esercizio		-€ 1.110.039,25
				Fondo Cassa al 01.01.2011		€ 2.246.367,33
Avanzo di cassa al 31.12.2011						€ 1.136.328,08
Residui Attivi						€ 1.038.229,29
Totale						€ 2.174.557,37
Residui Passivi						€ 1.363.505,51
				Avanzo d'Amministrazione al 31.12.2011		€ 811.051,86

ARCEA ES. FIN. 2011						
QUADRO RIASSUNTIVO DELLA SITUAZIONE AMMINISTRATIVA (CALCOLO AVANZO DI AMMINISTRAZIONE CON METODO STATICO)						
						Importi
Avanzo d'Amministrazione al 01/01/2011						€ 1.488.570,81
Entrate accertate nell'anno						€ 5.594.691,37
Eliminazione o Aumento di residui attivi						-€ 2.933,64
Totale attivo						€ 7.086.195,82
Spese Impegnate nell'Anno						€ 6.429.955,53
Eliminazione di residui passivi						€ 154.811,57
Totale passivo						€ 6.275.143,96
Avanzo d'Amministrazione al 31/12/2011						€ 811.051,86

ANNO 2012

PREMESSO:

-Che l'istruttoria necessaria all'approvazione da parte degli Organi competenti del Rendiconto Generale dell'Agenzia Regione Calabria per le erogazioni in Agricoltura (ARCEA) relativo all'anno 2012 richiede l'esame del conto del bilancio, del conto generale del patrimonio, del parere del Dipartimento Agricoltura, rilasciato ai sensi dell'art.57 della Legge Regionale n. 8/2002 e ss.mm. e ii.;

VISTO ED ESAMINATO il Conto Generale del Patrimonio, da cui si evince la corrispondenza tra le risultanze delle attività e passività finanziarie alla fine dell'esercizio, con la consistenza dei residui attivi e passivi, il saldo di cassa ed i residui passivi eliminati.

CONSTATATA, inoltre, la corrispondenza tra le risultanze contabili alla fine dell'esercizio finanziario 2011 con quelle iniziali del 2012;

VISTO il rendiconto generale per l'esercizio finanziario 2012, per come approvato dal Commissario Straordinario dell'ARCEA, giusto decreto n.105 del 02.05.2013 e n. 131 del 30.05.2013, e relativi allegati di legge (*Allegato 1*).

PRESO ATTO di quanto stabilito, dall'art.14 dello Statuto dell'ARCEA, per come approvato giusta delibera di Giunta Regionale n. 748 del 9 agosto 2005 e ss.mm.ii. , nonché dal Regolamento dell'Agenzia che, conformemente a quanto previsto dalla normativa comunitaria, stabilisce la netta separazione tra la gestione contabile dell'ARCEA, quale Organismo Pagatore, e la gestione relativa al suo funzionamento. A riguardo, l'art. 20, comma 2, del suddetto regolamento recita: "*La contabilità relativa ad aiuti, premi e contributi comunitari e nazionali cofinanziati è formulata in termini finanziari di sola cassa. La gestione registra unicamente i movimenti finanziari relative alle entrate ed alle spese delle diverse tipologie di aiuto. Questa gestione è nettamente distinta e separata da quella inerente il funzionamento dell'Agenzia*". Mentre il comma 3, dello stesso articolo, recita: "*L'esercizio finanziario, nel rispetto della normativa comunitaria, ha durata annuale, con inizio il 16 ottobre di ogni anno e termina il 15 ottobre dell'anno successivo*".

VISTO il parere favorevole del Collegio dei Revisori dei Conti per come espresso nella seduta del 16.06.2013 con verbale n. 84 (*Allegato 2*).

VISTO il parere dell'Organismo interno al Dipartimento Agricoltura per il controllo di merito e di legittimità, il quale con verbale n. 4 del 23.10.2013 si è espresso favorevolmente all'approvazione del rendiconto di gestione in questione (*Allegato 3*).

CONSTATATA la piena corrispondenza tra il saldo di cassa al 31/12/2012, per come risultante dal conto del tesoriere, e gli importi rilevati nelle scritture contabili del relativo conto di bilancio pari a € 0,00.

TUTTO CIO' PREMESSO, si è proceduto alla verifica della gestione finanziaria del rendiconto generale dell'Arcea per l'esercizio finanziario 2012, mediante l'elaborazione di prospetti riepilogativi da cui è stata desunta la determinazione dei residui alla fine dell'esercizio, i risultati della gestione di cassa e di quella finanziaria, per come di seguito specificato:

TITOLI DI SPESA	RESIDUI INIZIALI	RESIDUI DA RESIDUO	RESIDUI DA COMPETENZA	TOTALE RESIDUI PASSIVI FINALI	IMPEGNATO	CONTRIBUZIONI RESIDUI	RESIDUI PASSIVI	TOTALE RESIDUI PASSIVI
TITOLO 1 - SPESE EFFETTIVE PER IL CONSEGUIMENTO DELLE FINALITÀ DELL'ENTE	€ 1.383.505,51	€ 971.497,32	€ 470.394,93	€ 1.441.892,25	€ 5.474.947,31			
TITOLO 2 - SPESE CONSEGUENTI OPERAZIONI FINANZIARIE NON MODIFICATIVE DEL PATRIMONIO	€ 0,00		€ 303.542,19	€ 303.542,19	€ 303.542,19			
TITOLO 3 - PARTITE DI GIRO	€ 0,00	€ 0,00	€ 30.932,61	€ 30.932,61	€ 493.205,22			
TOTALE	€ 1.383.505,51	€ 971.497,32	€ 804.869,73	€ 1.776.367,05	€ 6.271.694,72			

TITOLI DI ENTRATA	RESIDUI INIZIALI	RESIDUI DA RESIDUO	RESIDUI DA COMPETENZA	TOTALE RESIDUI ATTIVI FINALI RENDICONTO	ACCERTATO	CONTRIBUZIONI RESIDUI	RESIDUI ATTIVI	TOTALE RESIDUI ATTIVI
TIT. I - ENTRATE PROPRIE	€ 1.000.000,00	€ 0,00	€ 2.900.000,00	€ 2.900.000,00	€ 2.900.000,00			
TIT. II - ENTRATE DA CONTRIBUTI ED ASSEGNAZIONI DI PARTE CORRENTE DELLA REGIONE, DELLO STATO E DI ALTRI ENTI	€ 0,00	€ 0,00	€ 0,00	€ 0,00	€ 2.009.567,15			
TIT. III - ENTRATE DA RENDITE PATRIMONIALI, RIMBORSI E RECUPERI	€ 35.229,29	€ 11.299,40	€ 57.120,49	€ 58.419,89	€ 63.922,05			
TIT. IV - ENTRATE DERIVANTI DA ALIENAZIONE DI BENI PATRIMONIALI E TRASFERIMENTI IN CONTO CAPITALE DELLA REGIONE, DELLO STATO E DI ALTRI ENTI PUBBLICI				€ 0,00				
TIT. V - ENTRATE DA MUTUI, CREDITI ED ALTRE OPERAZIONI CREDITIZIE	€ 0,00	€ 0,00	€ 0,00	€ 0,00	€ 303.503,85			
TIT. VI - ENTRATE PER CONTABILITÀ SPECIALI	€ 3.000,00	€ 0,00	€ 34.068,56	€ 34.068,56	€ 493.205,22			
TOTALE	€ 1.038.229,29	€ 11.299,40	€ 2.991.189,05	€ 3.002.488,45	€ 5.770.195,27			

In particolare, per come evidenziato nei su esposti prospetti, è stata verificata la determinazione dei residui attivi e passivi al 31/12/2012, con particolare attenzione all'esatta corrispondenza tra i dati finali 2011 e i dati iniziali 2012.

Nello specifico partendo da un saldo iniziale, al 01/01/2012, pari a € 1.038.229,29 per i residui attivi ed € 1.363.505,51 per i passivi, in conseguenza delle variazioni verificatesi nel corso della gestione 2012, nonché a seguito dell'iscrizione dei residui di nuova formazione, ammontanti rispettivamente ad € 2.991.189,05 per i residui attivi ed a €. 804.869,73 per i residui passivi, è stata determinata la consistenza finale, della gestione in conto residui, al 31/12/2012 complessivamente in €. 3.002.488,45 per i residui attivi ed €. 1.776.367,05 per quelli passivi.

Dalla verifica, inoltre, del risultato gestionale dell'attività finanziaria, è emersa la consistenza iniziale di cassa, gli incassi e i pagamenti complessivamente fatti nell'esercizio in conto competenza e in conto residui, il totale complessivo delle somme rimaste da riscuotere (residui attivi) e di quelle rimaste da pagare (residui passivi), per come di seguito evidenziato:

-Fondo iniziale di cassa		€ 1.136.328,08 +
-Riscossioni in c/residui	€ 1.026.929,89	
-Riscossioni in c/competenza	€ 2.779.009,22	
-Totale riscossioni		€ 3.805.939,11 -
-Pagamenti in c/residui	€ 364.496,01	
-Pagamenti in c/competenza	€ 4.577.771,18	
-Totale pagamenti		€ 4.942.267,19 +
-Residui attivi		€ 3.002.488,45-
-Residui passivi		€ 1.776.367,05 =

Avanzo di amministrazione al 31/12/2012 € 1.226.121,40

Il suddetto risultato gestionale, è stato verificato tramite l'applicazione del metodo di calcolo finanziario che, partendo dal risultato iniziale di cassa al 01/01/2012 sommando a quest'ultimo le riscossioni e sottraendo i pagamenti, nonché sommando i residui attivi e sottraendo i passivi, determina il risultato di amministrazione al 31/12/2012.

Negli stessi termini, a riprova della correttezza del suddetto risultato, è stato calcolato l'avanzo di amministrazione con il cosiddetto metodo statico che, partendo dal risultato di gestione al 01/01/2012 sommandovi le entrate accertate e sottraendo le spese impegnate nonché, rispettivamente, con riferimento ai residui eliminati, sottraendo i residui attivi e sommando quelli passivi, arriva al medesimo risultato del suddetto metodo finanziario.

QUADRO RIASSUNTIVO DELLA GESTIONE DI CASSA ARCEA				
ESERCIZIO FINANZIARIO 2012				
Indicazioni	Residui	Competenze	Totali	
Riscossioni	€ 1.026.929,89	€ 2.779.009,22	€ 3.805.939,11	
Pagamenti	€ 364.496,01	€ 4.577.771,18	€ 4.942.267,19	
Saldo di cassa presso il Tesoriere al 31.12.2012		Differenza d'Esercizio	-€ 1.136.328,08	
Fondo di cassa presso il Tesoriere al 01.01.2012			€ 1.136.328,08	
	Avanzo di cassa al 31.12.2012		€ -	

ARCEA ES. FIN. 2012				
QUADRO RIASSUNTIVO DELLA GESTIONE FINANZIARIA (CALCOLO AVANZO DI AMMINISTRAZIONE CON METODO FINANZIARIO)				
Indicazioni	Residui	Competenze	Totali	
Riscossioni	€ 1.026.929,89	€ 2.779.009,22	€ 3.805.939,11	
Pagamenti	€ 364.496,01	€ 4.577.771,18	€ 4.942.267,19	
		Differenza d'Esercizio	-€ 1.136.328,08	
		Fondo Cassa al 01.01.2012	€ 1.136.328,08	
	Avanzo di cassa al 31.12.2012		€ -	
	Residui Attivi		€ 3.002.488,45	
	Totale		€ 3.002.488,45	
	Residui Passivi		€ 1.776.367,05	
		Avanzo d'Amministrazione al 31.12.2012	€ 1.226.121,40	

ARCEA ES. FIN. 2012				
QUADRO RIASSUNTIVO DELLA SITUAZIONE AMMINISTRATIVA (CALCOLO AVANZO DI AMMINISTRAZIONE CON METODO STATICO)				
				Importi
Avanzo d'Amministrazione al 01/01/2012				€ 811.051,86
Entrate accertate nell'anno				€ 5.770.198,27
Eliminazione o Aumento di residui attivi				
Totale attivo				€ 6.581.250,13
Spese Impegnate nell'Anno				€ 6.271.694,72
Eliminazione di residui passivi				€ 916.565,99
Totale passivo				€ 5.355.128,73
Avanzo d'Amministrazione al 31/12/2012				€ 1.226.121,40

ANNO 2013

PREMESSO:

-Che l'istruttoria necessaria all'approvazione da parte degli Organi competenti del Rendiconto Generale dell'Agenzia Regione Calabria per le erogazioni in Agricoltura (ARCEA), relativo all'anno 2013, richiede l'esame del conto del bilancio, del conto generale del patrimonio, del parere del Dipartimento Agricoltura, rilasciato ai sensi dell'art. 57 della Legge Regionale n. 8/2002 e ss.mm. e ii.;

VISTO ED ESAMINATO il Conto Generale del Patrimonio, da cui si evince la corrispondenza tra le risultanze delle attività e passività finanziarie alla fine dell'esercizio, con la consistenza dei residui attivi e passivi, il saldo di cassa ed i residui passivi eliminati.

CONSTATATA, inoltre, la corrispondenza tra le risultanze contabili alla fine dell'esercizio finanziario 2012 con quelle iniziali del 2013;

VISTO il rendiconto generale per l'esercizio finanziario 2013, per come approvato dal Commissario Straordinario dell'ARCEA, giusto decreto n.106 del 31.03.2014 e relativi allegati di legge, (*Allegato 1*).

PRESO ATTO di quanto stabilito, dall'art.14 dello Statuto dell'ARCEA, per come approvato giusta delibera di Giunta Regionale n. 748 del 9 agosto 2005 e ss.mm.ii. , nonché dal Regolamento dell'Agenzia che, conformemente a quanto previsto dalla normativa comunitaria, stabilisce la netta separazione tra la gestione contabile dell'ARCEA, quale Organismo Pagatore, e la gestione relativa al suo funzionamento. A riguardo, l'art. 20, comma 2, del suddetto regolamento recita: "*La contabilità relativa ad aiuti, premi e contributi comunitari e nazionali cofinanziati è formulata in termini finanziari di sola cassa. La gestione registra unicamente i movimenti finanziari relative alle entrate ed alle spese delle diverse tipologie di aiuto. Questa gestione è nettamente distinta e separata da quella inerente il funzionamento dell'Agenzia*". Mentre il comma 3, dello stesso articolo, recita: "*L'esercizio finanziario, nel rispetto della normativa comunitaria, ha durata annuale, con inizio il 16 ottobre di ogni anno e termina il 15 ottobre dell'anno successivo*".

VISTO il parere favorevole del Collegio dei Revisori dei Conti per come espresso nella seduta del 01.04.2014 con verbale n. 3 (*Allegato 2*).

VISTO il parere dell'Organismo interno al Dipartimento Agricoltura per il controllo di merito e di legittimità, il quale con verbale n. 2 del 28/05/2014, per come trasmesso giusta nota prot. 0184143 del 04/06/2014, si è espresso favorevolmente all'approvazione del rendiconto di gestione in questione (*Allegato 3*).

CONSTATATA la piena corrispondenza tra il saldo di cassa al 31/12/2013, per come risultante dal conto del tesoriere, e gli importi rilevati nelle scritture contabili del relativo conto di bilancio pari a € 190.677,23.

TUTTO CIO' PREMESSO, si è proceduto alla verifica della gestione finanziaria del rendiconto generale dell'Arcea per l'esercizio finanziario 2013, mediante l'elaborazione di prospetti riepilogativi da cui è stata desunta la determinazione dei residui alla fine dell'esercizio, i risultati della gestione di cassa e di quella finanziaria, per come di seguito specificato:

TITOLO DI SPESA	RESIDUI INIZIALI	RESIDUI DA RESIDUO	RESIDUI DA COMPETENZA	TOTALE RESIDUI PASSIVI FINALI	IMPEGNATO	ACCERTATO	ANNULLATO	RESIDUI ATTIVI FINALI
TITOLO 1 - SPESE EFFETTIVE PER IL CONSEGUIMENTO DELLE FINALITA' DELL'ENTE	€ 1.441.892,25	€ 3.267,00	€ 1.875.802,51	€ 1.879.069,51	€ 5.177.760,47	€ 3.002.488,45	€ 2.200.000,00	€ 2.000.000,00
TITOLO 2 - SPESE CONSEGUENTI OPERAZIONI FINANZIARIE NON MODIFICATIVE DEL PATRIMONIO	€ 303.542,19	€ 0,00	€ 0,00	€ 0,00	€ 0,00	€ 0,00	€ 0,00	€ 0,00
TITOLO 3 - PARTITE DI GIRO	€ 30.932,61	€ 0,00	€ 20,20	€ 20,20	€ 437.174,77	€ 0,00	€ 0,00	€ 0,00
TOTALE	€ 1.776.367,05	€ 3.267,00	€ 1.875.822,71	€ 1.879.089,71	€ 5.614.935,24	€ 3.002.488,45	€ 2.200.000,00	€ 2.000.000,00

TITOLO DI ENTRATA	RESIDUI INIZIALI	RESIDUI DA RESIDUO	RESIDUI DA COMPETENZA	TOTALE RESIDUI ATTIVI FINALI RENDICONTO	ACCERTATO	ANNULLATO	RESIDUI PASSIVI FINALI
TIT. I - ENTRATE PROPRIE	€ 2.900.000,00	€ 0,00	€ 3.680.000,00	€ 3.680.000,00	€ 3.680.000,00	€ 3.680.000,00	€ 2.000.000,00
TIT. II - ENTRATE DA CONTRIBUTI ED ASSEGNAZIONI DI PARTE CORRENTE DELLA REGIONE, DELLO STATO E DI ALTRI ENTI	€ 0,00	€ 0,00	€ 0,00	€ 0,00	€ 1.475.524,44	€ 0,00	€ 0,00
TIT. III - ENTRATE DA RENDITE PATRIMONIALI, RIMBORSI E RECUPERI	€ 68.419,89	€ 0,00	€ 12.105,73	€ 12.105,73	€ 55.953,96	€ 0,00	€ 0,00
TIT. IV - ENTRATE DERIVANTI DA ALIENAZIONE DI BENI PATRIMONIALI E TRASFERIMENTI IN CONTOCAPITALE DELLA REGIONE, DELLO STATO E DI ALTRI ENTI PUBBLICI	€ 0,00	€ 0,00	€ 0,00	€ 0,00	€ 0,00	€ 0,00	€ 0,00
TIT. V - ENTRATE DA MUTUI, CREDITI ED ALTRE OPERAZIONI CREDITIZIE	€ 0,00	€ 0,00	€ 0,00	€ 0,00	€ 0,00	€ 0,00	€ 0,00
TIT. VI - PARTITE DI GIRO	€ 34.068,56	€ 26,52	€ 3.000,00	€ 3.026,52	€ 437.174,77	€ 0,00	€ 0,00
TOTALE	€ 3.002.488,45	€ 26,52	€ 3.695.105,73	€ 3.695.132,25	€ 6.648.653,17	€ 3.680.000,00	€ 2.000.000,00

In particolare, per come evidenziato nei su esposti prospetti, è stata verificata la determinazione dei residui attivi e passivi al 31/12/2013, con particolare attenzione all'esatta corrispondenza tra i dati finali 2012 e i dati iniziali 2013.

Nello specifico partendo da un saldo iniziale, al 01/01/2013, pari a € 3.002.488,45 per i residui attivi ed € 1.776.367,05 per i passivi, in conseguenza delle variazioni verificatesi nel corso della gestione 2013 nonché a seguito dell'iscrizione dei residui di nuova formazione, ammontanti rispettivamente ad € 3.695.105,73 per i residui attivi ed a €. 1.875.822,71 per i residui passivi, è stata determinata la consistenza finale, della gestione in conto residui, al 31/12/2013 complessivamente in €. 3.695.132,25 per i residui attivi ed €. 1.879.089,71 per quelli passivi.

Dalla verifica, inoltre, del risultato gestionale dell'attività finanziaria, è emersa la consistenza iniziale di cassa, gli incassi e i pagamenti complessivamente fatti nell'esercizio in conto competenza e in conto residui, il totale complessivo delle somme rimaste da riscuotere (residui attivi) e di quelle rimaste da pagare (residui passivi), per come di seguito evidenziato:

-Fondo iniziale di cassa	€. 0,00+
-Riscossioni in c/residui	€. 3.001.461,93
-Riscossioni in c/competenza	€. 1.953.547,44
-Totale riscossioni	€. 4.956.009,37 -
-Pagamenti in c/residui	€. 1.026.219,61
-Pagamenti in c/competenza	€. 3.739.112,53
-Totale pagamenti	€. 4.765.332,14 +
-Residui attivi	€. 3.695.132,25-
-Residui passivi	€. 1.879.089,71 =
Avanzo di amministrazione al 31/12/2013	€. 2.006.719,77

Il suddetto risultato gestionale, è stato verificato tramite l'applicazione del metodo di calcolo finanziario che, partendo dal risultato iniziale di cassa al 01/01/2013 sommando a quest'ultimo le riscossioni e sottraendo i pagamenti, nonché sommando i residui attivi e sottraendo i passivi, determina il risultato di amministrazione al 31/12/2013.

Negli stessi termini, a riprova della correttezza del suddetto risultato, è stato calcolato l'avanzo di amministrazione con il cosiddetto metodo statico che, partendo dal risultato di gestione al 01/01/2013 sommandovi le entrate accertate e sottraendo le spese impegnate nonché, rispettivamente, con riferimento ai residui eliminati, sottraendo i residui attivi e sommando quelli passivi, arriva al medesimo risultato del suddetto metodo finanziario.

QUADRO RIASSUNTIVO DELLA GESTIONE DI CASSA ARCEA				
ESERCIZIO FINANZIARIO 2013				
Indicazioni	Residui	Competenze	Totali	
Riscossioni	€ 3.002.461,93	€ 1.953.547,44	€ 4.956.009,37	
Pagamenti	€ 1.026.219,61	€ 3.739.112,53	€ 4.765.332,14	
Saldo di cassa presso il Tesoriere al 31.12.2013		Differenza d'Esercizio	€ 190.677,23	
Fondo di cassa presso il Tesoriere al 01.01.2013			€ -	
	Avanzo di cassa al 31.12.2013		€ 190.677,23	

ARCEA ES. FIN. 2013				
QUADRO RIASSUNTIVO DELLA GESTIONE FINANZIARIA (CALCOLO AVANZO DI AMMINISTRAZIONE CON METODO FINANZIARIO)				
Indicazioni	Residui	Competenze	Totali	
Riscossioni	€ 3.002.461,93	€ 1.953.547,44	€ 4.956.009,37	
Pagamenti	€ 1.026.219,61	€ 3.739.112,53	€ 4.765.332,14	
		Differenza d'Esercizio	€ 190.677,23	
		Fondo Cassa al 01.01.2013	€ -	
	Avanzo di cassa al 31.12.2013		€ 190.677,23	
	Residui Attivi		€ 3.695.132,25	
	Totale		€ 3.885.809,48	
	Residui Passivi		€ 1.879.089,71	
	Avanzo d'Amministrazione al 31.12.2013		€ 2.006.719,77	

ARCEA ES. FIN. 2013				
QUADRO RIASSUNTIVO DELLA SITUAZIONE AMMINISTRATIVA (CALCOLO AVANZO DI AMMINISTRAZIONE CON METODO STATICO)				
				Importi
	Avanzo d'Amministrazione al 01/01/2013			€ 1.226.121,40
	Entrate accertate nell'anno			€ 5.648.653,17
	Eliminazione o Aumento di residui attivi			
		Totale attivo		€ 6.874.774,57
	Spese impegnate nell'Anno			€ 5.614.935,24
	Eliminazione di residui passivi			€ 746.880,44
		Totale passivo		€ 4.868.054,80
	Avanzo d'Amministrazione al 31/12/2013			€ 2.006.719,77

Verifica applicazione limiti di spesa di cui alla normativa sulla "spending review"

Esercizio 2011-2012

Entrando nello specifico, con riferimento agli esercizi in oggetto, l'Agenzia è vincolata al contenimento dei costi, per come stabilito dagli artt. 9 e 10 della L.R. 22/2010.

Di seguito si precede ad una disamina delle risultanze di bilancio di cui ai rendiconti, oggetto della presente istruttoria, al fine di verificare il rispetto dei limiti di spesa di cui alla summenzionata normativa:

ART. 9 COMMA 1 - VERIFICA RISPETTO LIMITE SPESE PER IL PERSONALE								
Comma 1 - Gli enti sub-regionali, gli Istituti, le Agenzie, le Aziende, le Fondazioni e gli altri enti dipendenti, ausiliari o vigilati dalla Regione, assumono tutte le iniziative necessarie volte alla riduzione dell'incidenza percentuale delle spese di personale rispetto al complesso delle spese correnti, alla razionalizzazione e allo snellimento delle strutture burocratico-amministrative, anche attraverso accorpamenti di uffici, con l'obiettivo di ridurre l'incidenza percentuale delle posizioni dirigenziali in organico, al contenimento delle dinamiche di crescita della contenzione Integrativa. Da tale attività deve conseguire un risparmio, per ciascun ente, di almeno il 10 per cento rispetto alla spesa per il personale sostenuta nell'anno 2010.								
- SPESE PER IL PERSONALE DELL'ARCEA	ANNO 2009		ANNO 2010		ANNO 2011		ANNO 2012	
	PREVISIONI DEFINITIVE	IMPORTO IMPEGNATO	PREVISIONI DEFINITIVE	IMPORTO IMPEGNATO	PREVISIONI DEFINITIVE	IMPORTO IMPEGNATO	PREVISIONI DEFINITIVE	IMPORTO IMPEGNATO
FUNZIONE 1.12 Cap. 12101 -Trattamento economico del personale dipendente								
	1.350.000,00	794.217,71	1.350.000,00	1.105.040,27	1.200.000,00	1.083.425,72	1.205.600,00	1.156.200,66
Funzione 1.12 Cap. 12102 Spese per il personale comandato	70.000,00	44.976,39	70.000,00	54.607,42	10.000,00	0,00	0,00	0,00
Funzione n. 1.12 Cap. 12103 Oneri previd. assicurativi, ass.li etc.	355.000,00	243.310,29	415.000,00	385.755,36	350.000,00	323.150,89	355.300,00	347.002,10
Funzione n. 1.12 Cap. 12104 Fondo per la retribuzione di risultato dei dirigenti	110.000,00	93.333,33	143.333,33	86.253,33	55.000,00	49.520,00	57.000,00	50.542,14
Funzione n. 1.12 Cap. 12105 Fondo per il miglioramento dell'efficienza dei servizi	100.000,00	0,00	150.000,00	126.330,38	152.145,00	148.765,94	156.000,00	146.177,80
Funzione n. 1.12 Cap. 12106 Indennità di missione in Italia, nell'U.E. e rimborso spese di trasporto	50.000,00	19.327,62	50.000,00	31.750,63	33.000,00	22.891,24	26.000,00	23.799,19
Funzione n. 1.12 Cap. 12107 Spese per contratti di prestazione d'opera professionale, anche a carattere coordinato e continuativo	150.000,00	0,00	10.000,00	7.578,80	25.500,00	25.499,02	17.456,69	11.245,14
Funzione n. 1.12 Cap. 12110 Spese per la formazione professionale dei collaboratori	70.000,00	39.501,66	80.000,00	35.162,42	117.000,00	66.110,34	10.000,00	1.246,20
Funzione n. 1.12 Cap. 12111 Organizzazione e gestione azioni per la sicurezza e la salute dei lavoratori dell'Arcea	35.000,00	15.136,36	35.000,00	14.898,15	35.000,00	15.852,11	18.000,00	12.612,42
Funzione n. 1.12 Cap. 12112 Versamento dell'Irap sulle retribuzioni corrisposte al personale	12.000,00	72.676,61	122.000,00	110.229,19	125.000,00	107.848,01	121.750,00	115.632,81
Funzione n. 1.12 Cap. 12113 Spese per servizio sostitutivo mensa mediante erogazione buoni pasto	0,00	0,00	0,00	0,00	40.000,00	22.592,92	15.542,59	13.042,59
Funzione n. 1.12 Cap. 12114 Spese per la sottoscrizione di contratti nell'ambito del programma stages	0,00	0,00	0,00	0,00	0,00	0,00	12.666,67	12.444,10
Funzione n. 1.12 Cap. 12115 Fondo per lavoro straordinario	0,00	0,00	0,00	0,00	0,00	0,00	0,00	0,00
Cap.111001 Spese per indennità del Direttore	280.000,00	197.487,68	250.000,00	187.258,45	200.000,00	171.575,47	183.000,00	178.680,86
TOTALE	2.582.000,00	1.519.967,55	2.675.333,33	2.144.864,40	2.342.645,00	2.037.231,66	2.180.316,15	2.070.826,23
			Risparmio di almeno il 10% rispetto al 2010	214.466,44				
			Limite di spesa dal 2011	1.930.377,96				
			Spese per il personale anno 2011	2.037.231,66				
			Riduzione rispetto al 2010	107.632,74				74.038,17
			Percentuale di riduzione	5,02%				3,45%

Dal suddetto prospetto si evince che l'Agenzia ha effettuato una riduzione del 5,02% rispetto alla spesa sostenuta per la stessa tipologia nell'anno 2010, quindi nettamente inferiore alla contrazione del 10% stabilita dalla normativa in questione.

ARCEA CATANZARO - VERIFICA CONTENIMENTO DELLA SPESA AI SENSI DELLA LEGGE REGIONALE N. 22/2010					
ART. 9 - Norme di contenimento della spesa per gli enti sub-regionali ART. 9 - Norme di contenimento della spesa per gli enti sub-regionali					
<p>Comma 2 - A decorrere dalla data di entrata in vigore della presente legge, le somme riguardanti compensi, gettoni, indennità, retribuzioni o altre utilità comunque denominate, corrisposti ai componenti di organi di indirizzo, direzione e controllo, consigli di amministrazione comunque denominati, presenti negli enti sub-regionali, negli Istituti, nelle Agenzie, nelle Aziende, nelle Fondazioni e negli altri enti dipendenti, ausiliari o vigilati dalla Regione, nei casi in cui la spesa sia a carico del bilancio regionale, sono automaticamente ridotte del 20 per cento rispetto agli importi risultanti alla data del 31 dicembre 2009. La riduzione non si applica al trattamento retributivo di servizio. La disposizione di cui al presente comma non si applica ai componenti previsti per il Collegio di revisori degli enti sub-regionali i cui emolumenti e compensi sono disciplinati dal successivo articolo 10.</p>					
		ANNO 2009	ANNO 2010	ANNO 2011	ANNO 2012
CAPITOLO	ORGANI ARCEA	IMPORTO IMPEGNATO	IMPORTO IMPEGNATO	IMPORTO IMPEGNATO	IMPORTO IMPEGNATO
Cap. 11101	Spese per indennità del Direttore	197.467,68	187.258,45	171.575,47	178.660,86
Riduzione 20%		39.497,54			
Limite di spesa per l'esercizio 2011		157.990,14			
<p>Comma 4 - A decorrere dall'anno 2011, le spese per relazioni pubbliche, convegni, mostre, pubblicità e rappresentanze sostenute dagli Enti Strumentali, nonché dagli Istituti, dalle Agenzie, dalle Aziende, dalle Fondazioni e dagli enti dipendenti, ausiliari o vigilati dalla Regione, nei casi in cui la spesa sia a carico del bilancio regionale, non possono essere superiori all'80 per cento della medesima spesa impegnata nell'anno 2009.</p>					
		ANNO 2009	ANNO 2010	ANNO 2011	ANNO 2012
CAPITOLO	OGGETTO DI SPESA	IMPORTO IMPEGNATO	IMPORTO IMPEGNATO	IMPORTO IMPEGNATO	IMPORTO IMPEGNATO
Cap. 11103	Spese di rappresentanza.	11.584,22	9.300,67	783,78	1.612,08
Cap. 13112	Organizzazione e partecipazione a convegni, congressi e seminari di interesse dell'Ente, seminari di interesse dell'Ente.	898,00	6.310,00	1.000,00	-
Cap. 13102	Spese per attività di comunicazione dell'arcea	295,00	4.680,00	-	2.726,34
TOTALE IMPEGNATO		12.677,22	20.290,67	1.783,78	4.338,42
Riduzione del 20%		2.575,44			
Limite di spesa per l'anno 2011		10.301,78			
<p>Comma 5 - A decorrere dall'anno 2011, gli Enti Strumentali, nonché gli Istituti, le Agenzie, le Aziende, le Fondazioni e gli enti dipendenti, ausiliari o vigilati dalla Regione, nei casi in cui la spesa sia a carico del bilancio regionale, non possono effettuare spese per sponsorizzazione. Comma 5 - A decorrere dall'anno 2011, gli Enti Strumentali, nonché gli Istituti, le Agenzie, le Aziende, le</p>					
Non esistono capitoli di spesa per sponsorizzazioni					
<p>Comma 6 - A decorrere dall'anno 2011, gli Enti Strumentali, nonché gli Istituti, dalle Agenzie, le Aziende, le Fondazioni e gli enti dipendenti, ausiliari o vigilati dalla Regione, nei casi in cui la spesa sia a carico del bilancio regionale, possono avvalersi di personale a tempo determinato o con convenzioni ovvero con contratti di collaborazione coordinata e continuativa, nel limite del 50 per cento della spesa sostenuta per le stesse finalità nell'anno 2009.</p>					
		ANNO 2009	ANNO 2010	ANNO 2011	ANNO 2012
CAPITOLO	OGGETTO DI SPESA	IMPORTO IMPEGNATO	IMPORTO IMPEGNATO	IMPORTO IMPEGNATO	IMPORTO IMPEGNATO
12107	contratto di prestazione coordinato e continuativo	-	7.578,80	25.499,02	11.245,14
12108	contratti di lavoro temporaneo	-	-	-	-
TOTALE IMPEGNATO		-	7.578,80	25.499,02	11.245,14
Riduzione del 50%		-			
Limite di spesa per l'anno 2011		-			
<p>Comma 8 - A decorrere dall'anno 2011, gli Enti Strumentali, nonché gli Istituti, le Agenzie, le Aziende, le Fondazioni e gli enti dipendenti, ausiliari o vigilati dalla Regione, devono contenere il valore degli impegni di spesa per incarichi di studio, di consulenza e prestazione d'opera professionale a soggetti esterni nel limite del 90 per cento degli impegni assunti per le medesime tipologie di spesa nel corso dell'esercizio finanziario 2010. La presente disposizione non si applica nel caso di mancato rispetto delle disposizioni di cui all'articolo 23 della legge regionale 12 giugno 2009, n. 19 e nel caso di accartati dievanzi finanziari o di perdite d'esercizio. In tali casi si applicano i comma 9 e 10 del presente articolo.</p>					
		ANNO 2009	ANNO 2010	ANNO 2011	ANNO 2012
	OGGETTO DI SPESA	IMPORTO IMPEGNATO	IMPORTO IMPEGNATO	IMPORTO IMPEGNATO	IMPORTO IMPEGNATO
Funzione 1. 2.02 - Cap. 13101	Studi, consulenze, prestazioni professionali	61.682,40	129.442,60	51.706,20	28,56
Riduzione del 10%			12.844,26		
Limite di spesa per l'anno 2011			116.498,34		

Con riferimento alla verifica del rispetto dei limiti di spesa stabiliti dall'art. 9 commi 2-4-5-6 e 8 della L.R. 22/2010, per come evidenziati nella suesposta tabella occorre fare delle doverose precisazioni. Circa il comma 2, da una esame della norma in questione, appare evidente come al fine del rispetto dei relativi limiti di spesa, debba essere attuata una riduzione, a decorrere dalla data di entrata in vigore della legge (17/08/2010), pari al 20% dei compensi, a qualunque titolo erogati, a favore dei componenti degli organi di indirizzo, controllo o direzione, rispetto agli importi, a questi ultimi riconosciuti, risultanti alla data del 31/12/2009. Orbene, da una letterale applicazione della normativa in questione, risulta evidente come al fine di verificare compiutamente, il rispetto della stessa, bisogna considerare oltre che le risorse impegnate, nei pertinenti capitoli di spesa, i reali emolumenti corrisposti, a fare data dal suddetto giorno del 17/08/2010, ai diversi soggetti interessati.

Nello specifico, con riferimento all'esercizio 2011, dall'analisi degli impegni di cui tabella precedente, per come risultanti dal relativo conto del bilancio, sembrerebbe che il vincolo di spesa, di cui all'art.9 comma 2, non sarebbe stato rispettato ove si consideri il totale complessivo impegnato pari a € 171.575,47 risulta superiore al limite di € 157.990,14.

In particolare, da una verifica effettuata, risulta che il compenso riconosciuto al Direttore Arcea dal 01/03/2009 con decreto n. 4 del 16.01.2007, (analisi dei contratti stipulati tra l'Arcea e il Direttore in questione), per come stabilito dalla vigente normativa, era pari a € 131.094,08, per poi passare, in seguito alla nomina del Commissario Straordinario, giusto decreto n.547 del 16.04.2012, ad € 140.574,68.

Ciò posto, e limitatamente alla verifica in ordine al controllo del rispetto dei limiti di spesa, non si rileva la decurtazione del 20% delle retribuzioni in questione da effettuarsi ai sensi dell'art. 9 comma 2 della L.R.22/2010, e, per tale motivo, il dettato normativo indicato non sembra essere stato rispettato.

In termini generali si specifica come l'entità dell'eventuali conseguenze, in ragione delle maggiori spese sostenute dall'Ente, sarà eventualmente accertata e quantificata dai competenti organi vigilanti per materia, posto che, in questa sede, può unicamente rilevarsi il rispetto o meno della succitata normativa in materia di contenimento della spesa, nonché il corretto appostamento delle somme impegnate, per come risultanti dai rendiconti oggetto della presente istruttoria.

L'analisi specifica della documentazione giuridica, quali i singoli contratti, non può essere oggetto di valutazione da parte di questo Servizio.

Riguardo al contenimento delle spese relative a convegni, pubblicità e rappresentanza, ex art. 9 comma 4, per come evidenziato nella precedente tabella, appare evidente il rispetto della norma in questione posto che, a fronte di un importo massimo di spesa pari a € 10.301,78, le corrispondenti spese si attestano, nell'esercizio 2011, fortemente al di sotto del suddetto limite, ad € 1.783,78 e ad € 4.338,42 nell'anno 2012.

Relativamente al personale a tempo determinato o con convenzioni, ovvero con contratti di collaborazione coordinata e continuativa, occorre rilevare che in seguito ad una interpretazione letterale dell'art.9 comma 6 della L.R. 22/2010, non sarebbe possibile effettuare tale tipologia di spesa negli esercizi in oggetto, posto che la corrispondente spesa impegnata nel 2009 risulta pari a zero.

Circa i limiti stabiliti per spese di consulenza, sulla base degli impegni rilevati nei conti di bilancio oggetto della presente analisi, appaiono rispettati.

Nello specifico, appurato il rispetto della precedente normativa con riferimento alla tipologia di spesa in questione, stante la correlazione tra l'art. 23 della L.R. 19/2009 e l'art. 9 comma 6 della L.R. 22/2010, a fronte di un limite massimo di spesa di € 116.498,34, le corrispondenti spese si attestano, nell'esercizio 2011, fortemente al di sotto del suddetto limite, ad € 51.706,20 e ad € 28,56 nell'anno 2012.

Verifica rispetto riduzione spese per i collegi dei revisori esercizi 2011-2012

Legge Regionale 11 agosto 2010, n. 22 - Misure di razionalizzazione e riordino della spesa pubblica regionale				
Verifica rispetto limite ex art. 10 (Riduzione delle spese per i collegi dei revisori)				
Comma 1 - A decorrere dalla entrata in vigore della presente legge, il valore dei compensi spettanti ai componenti del collegio dei revisori degli Enti sub-regionali, escluse le Aziende Sanitarie e Ospedaliere, ove non inferiore, è commisurato al valore delle entrate accertate nell'esercizio in cui sono state espletate le verifiche ovvero, nel caso di cessazione dell'incarico nel corso dell'esercizio, sulla base delle entrate accertate nell'esercizio precedente, e sono determinate secondo i seguenti scaglioni e criteri:				
a) entrate accertate fino a euro	3.000.000,00	ALIQ.	0,40%	
b) entrate accertate per il di più fino ad euro	10.000.000,00	ALIQ.	0,03%	
c) entrate accertate per il di più oltre ad euro	10.000.001,00	ALIQ.	0,020%	

Entrate accertate - ANNO 2011	5.594.691,97	ALIQ.	IMPORTO	
1° scaglione	3.000.000,00	0,40%	12.000,00	
2° scaglione	2.594.691,97	0,03%	778,41	
Compenso spettante per ciascun componente			12.778,41	25.556,82
Compenso maggiorato del 10% spettante al presidente		10%	14.056,25	14.056,25
				39.613,06

Entrate accertate - ANNO 2012	5.770.198,27	ALIQ.	IMPORTO	
1° scaglione	3.000.000,00	0,40%	12.000,00	
2° scaglione	2.770.198,27	0,03%	831,06	
Compenso spettante per ciascun componente			12.831,06	25.662,12
Compenso maggiorato del 10% spettante al presidente		10%	14.114,17	14.114,17
				39.776,28

Con riferimento alla suddetta tabella, inerente l'adeguamento delle indennità spettanti ai componenti dell'organo di revisione, occorre evidenziare che in seguito alle richieste di chiarimento intercorse tra lo scrivente dipartimento e i competenti uffici di Arcea, si è potuto desumere, come da documentazione in atti, che gli importi annui effettivamente corrisposti ai componenti del Collegio dei Revisori dei Conti a fare data dal 17/08/2010, data di entrata in vigore della normativa in questione, risultano i seguenti:

Presidente	€ 10.000,00 + IVA+CAP;
Componente	€ 7.000,00 + IVA+CAP;
Componente	€ 7.000,00 + IVA+CAP;
Totale	€ 24.000,00 + IVA+CAP.

Orbene, dal confronto dei suddetti importi, rispetto a quelli effettivamente spettanti, in base ai limiti di cui alla norma in questione, si può verificare che relativamente agli esercizi 2011 e 2012 il vincolo di spesa di cui all'art.10 della L.R. 22/2010, pari a € 39.613,06 per l'anno 2011 ed € 39.776,28 per l'anno 2012, risulta rispettato.

Esercizio 2013

Con riferimento all'analisi del rispetto dei limiti di spesa di cui in oggetto, occorre in primo luogo rilevare come l'Arcea, prendendo a riferimento il dettato normativo di cui all'art.12 della L.R. 24/2002, per come modificato dall'art. 4 della L.R. 20/2014, abbia ritenuto di potere agire in deroga alla vigente normativa sul contenimento delle spese da parte degli enti strumentali della Regione.

A riguardo, a parere dello scrivente dipartimento, la suddetta norma non esula in alcun modo l'Arcea dal rispetto dei vincoli in materia di contenimento delle spese, stante la natura dell'agenzia di ente controllato e sostanzialmente dipendente dalla Regione, posto che obiettivo del legislatore regionale, con le leggi 19/2009, 22/2010, 69/2012, 56/2013 e da ultima 11/2015, è il conseguimento di una generale riduzione delle spese di funzionamento per tutti gli enti sub-regionali, tra cui dunque, anche l'Arcea.

Negli stessi termini, anche l'Ufficio Legislativo dell'Avvocatura Regionale ha espresso un parere, in merito a possibili deroghe a favore dell'Arcea, sul rispetto dei dettami di cui alla succitata normativa, affermandone la piena applicazione.

Ciò premesso, di seguito si procede ad una verifica del rispetto dei limiti di spesa, per come previsti dalla relativa normativa, giuste leggi regionali 22/2010, 69/2012.

Nello specifico, circa il contenimento della spesa di personale, ex art.9 comma 1 della L.R. 22/2010, di seguito si evidenziano i dati rilevati nei rendiconti oggetto della presente istruttoria:

ART. 9 COMMA 1 - VERIFICA RISPETTO LIMITE SPESE PER IL PERSONALE										
Comma 1 - Gli enti sub-regionali, gli Istituti, le Agenzie, le Aziende, le Fondazioni e gli altri enti dipendenti, ausiliari o vigilati dalla Regione, assumono tutte le iniziative necessarie volte alla riduzione dell'incidenza percentuale delle spese di personale rispetto al complesso delle spese correnti, alla razionalizzazione e allo snellimento delle strutture burocratico-amministrative, anche attraverso accorpamenti di uffici, con l'obiettivo di ridurre l'incidenza percentuale delle posizioni dirigenziali in organico, al contenimento delle dinamiche di crescita della contrattazione integrativa. Da tale attività deve conseguire un risparmio, per ciascuno ente, di almeno il 10 per cento rispetto alla spesa per il personale sostenuta nell'anno 2010.										
- SPESE PER IL PERSONALE DELL'ARCEA	ANNO 2009		ANNO 2010		ANNO 2011		ANNO 2012		ANNO 2013	
CAPITOLO	PREVISIONI DEFINITIVE	IMPORTO IMPEGNATO	PREVISIONI DEFINITIVE	IMPORTO IMPEGNATO	PREVISIONI DEFINITIVE	IMPORTO IMPEGNATO	PREVISIONI DEFINITIVE	IMPORTO IMPEGNATO	PREVISIONI DEFINITIVE	IMPORTO IMPEGNATO
FUNZIONE 1.12 Cap. 12101 - Trattamento economico del personale dipendente										
	1.350.000,00	794.217,71	1.350.000,00	1.105.040,27	1.200.000,00	1.083.425,72	1.205.600,00	1.156.200,00	1.155.000,00	1.063.845,15
Funzione 1.12 Cap. 12102 Spese per il personale comandato	70.000,00	44.976,38	70.000,00	54.607,42	10.000,00	0,00	0,00	0,00	12.000,00	10.000,00
Funzione n. 1.12 Cap. 12103 Oneri previd. assicurativi, ass.II etc.	355.000,00	243.910,29	415.000,00	385.755,36	350.000,00	323.150,89	355.300,00	347.002,10	347.000,00	309.383,76
Funzione n. 1.12 Cap. 12104 Fondo per la retribuzione di risultato dei dirigenti	110.000,00	83.333,33	143.333,33	86.253,33	55.000,00	49.520,00	57.000,00	50.542,14	75.000,00	75.000,00
Funzione n. 1.12 Cap. 12105 Fondo per il miglioramento dell'efficienza dei servizi	100.000,00	0,00	150.000,00	128.330,38	152.145,00	148.765,94	158.000,00	148.177,00	150.000,00	147.500,37
Funzione n. 1.12 Cap. 12106 Indennità di missione in Italia, nell'U.E. e rimborso spese di trasporto	50.000,00	19.327,82	50.000,00	31.750,63	33.000,00	22.891,24	26.000,00	23.799,19	24.663,81	19.252,49
Funzione n. 1.12 Cap. 12107 Spese per contratti di prestazione d'opera professionale, anche a carattere coordinato e continuativo	150.000,00	0,00	10.000,00	7.578,80	25.500,00	25.499,02	17.456,89	11.245,14	14.500,00	3.125,00
Funzione n. 1.12 Cap. 12110 Spese per la formazione professionale dei collaboratori	70.000,00	39.501,56	80.000,00	35.162,42	117.000,00	66.110,34	10.000,00	1.246,20	19.747,36	0,00
Funzione n. 1.12 Cap. 12111 Organizzazione e gestione azioni per la sicurezza e la salute dei lavoratori dell'Arcea	35.000,00	15.136,36	35.000,00	14.898,16	35.000,00	15.852,11	18.000,00	12.612,42	11.000,00	7.360,73
Funzione n. 1.12 Cap. 12112 Versamento dell'Irap sulla retribuzioni corrisposte al personale	12.000,00	72.676,51	122.000,00	110.229,19	125.000,00	107.848,01	121.750,00	115.832,81	120.000,00	104.638,78
Funzione n. 1.12 Cap. 12113 Spese per servizio sostitutivo mensa mediante erogazione buoni pasto	0,00	0,00	0,00	0,00	40.000,00	22.592,92	15.542,99	13.042,59	23.500,00	19.998,72
Funzione n. 1.12 Cap. 12114 Spese per la sottoscrizione di contratti nell'ambito del programma stages	0,00	0,00	0,00	0,00	0,00	0,00	12.666,57	12.444,10	0,00	0,00
Funzione n. 1.12 Cap. 12115 Fondo per lavoro straordinario	0,00	0,00	0,00	0,00	0,00	0,00	0,00	0,00	17.500,00	17.500,00
Cap.111001 Spese per indennità del Direttore	280.000,00	197.487,85	250.000,00	187.258,45	200.000,00	171.575,47	183.000,00	178.880,88	180.000,00	178.159,95
TOTALE	2.582.000,00	1.619.967,55	2.675.333,00	2.144.864,40	2.342.845,00	2.097.231,65	2.180.316,15	2.070.824,57	2.150.811,17	1.955.764,95
			Risparmio di almeno il 10% rispetto al 2010	214.468,44						
			Limite di spesa del 2011	1.930.377,96						
			Spese per il personale rilevate				2.070.824,57			1.955.764,95
			Riduzione rispetto al 2010				74.039,83			189.009,45
			Percentuale di riduzione				3,45%			8,82%

Dalla suddetta tabella si evidenzia che l'agenzia ha sostenuto nel corso dell'esercizio 2013 un costo per il personale pari € 1.955.764,95 con una riduzione di € 189.009,45 (8,82%) rispetto alla stessa tipologia di spesa per l'anno 2010, che si era attestata all'importo di € 2.144.864,40.

Si ha, dunque, che in relazione a quanto stabilito dalla norma in oggetto, la quale prevede una riduzione della spesa di personale di almeno il 10%, rispetto al corrispondente importo impegnato nel 2010, il relativo limite di spesa, per l'esercizio 2013, non risulterebbe rispettato.

Con riferimento, invece, al controllo dei limiti inerenti le spese per consulenze e funzionamento in genere, di seguito si riporta una tabella da cui si può chiaramente evincere la verifica della norma di cui all'art.13 comma 10 della L.R. 69/2012:

VERIFICA RISPETTO LIMITI DI SPESA ARCEA ESERCIZIO 2013								
L.R. 69/2012 Art. 13	Descrizione	SPESA IMPEGNATA ANNO 2009	SPESA IMPEGNATA ANNO 2010	SPESA IMPEGNATA ANNO 2011	SPESA IMPEGNATA ANNO 2012		SPESA IMPEGNATA ANNO 2013	Aliq. Riduz.
COMMA 10	Allo scopo di intemperare alle disposizioni statali in tema di "spending review" ovvero per fermo restando le misure di contenimento della spesa già previste dalle disposizioni vigenti, a decorrere dalla data di entrata in vigore della presente legge gli Enti strumentali, gli Istituti, le Agenzie, le Aziende, le Fondazioni, gli altri enti dipendenti, esattori o vigili della Regione, anche con personalità giuridica di diritto privato, gli enti di cui alla legge regionale 24 dicembre 2001 n. 36 e la Commissione regionale per l'emanazione del lavoro irregolare, sono tenuti al rispetto delle seguenti disposizioni:							
Lettera a)	La spesa annua per incarichi di studio, di consulenza e prestazione d'opera professionale a soggetti esterni deve essere ridotta dell'80% per cento rispetto a quella sostenuta nel 2009. Alla presente disposizione si applicano le esclusioni di cui all'art. 3, comma 5, della presente legge - Capitolo 13101	€ 61.682,40	€ 129.442,60	€ 51.706,20	€ 26,56		€ 0,00	80,00%
Lettera b)	non valorizzabili							
Lettera c)	non valorizzabili							
Lettera d)	Possono avvantarsi di personale a tempo determinato ovvero con contratti di collaborazione coordinata e continuativa nel limite del 50 per cento della spesa sostenuta per le rispettive finalità nell'anno 2009; Capitolo 12107, 12108.	€ 0,00	€ 7.878,80	€ 25.499,02	€ 11.245,14		€ 3.125,00	50,00%
Lettera e)	Le spese per relazioni pubbliche, congressi, mostre, pubblicità e rappresentanza devono essere ridotte dell'80 per cento rispetto alla medesima spesa impegnata nell'anno 2009 - Capitolo 11183, 13102, 13112.	€ 12.877,22	€ 20.290,67	€ 1.783,78	€ 4.338,42		€ 3.403,54	80,00%
Lettera f)	Le spese per missioni devono essere ridotte del 50 per cento rispetto alla medesima spesa impegnata nell'anno 2009 - Capitolo 12106	€ 19.327,62	€ 31.750,83	€ 22.891,24	€ 23.799,19		€ 19.252,49	50,00%
Lettera g)	Le spese per fattibilità di formazione deve essere ridotta del 50 per cento rispetto alla medesima spesa impegnata nell'anno 2009 - Capitolo 12110	€ 39.501,56	€ 35.162,42	€ 66.110,34	€ 1.248,20		€ 0,00	50,00%
Lettera h)	Le spese per le manutenzioni, il noleggio e la gestione di autovetture, nonché per l'acquisto di buoni taxi, devono essere ridotte dell'80 per cento rispetto alle medesime spese dell'anno 2009. Il presente limite non può essere derogato, per il solo anno 2013, esclusa l'ammortamento per il caso di conti alla planimetria già in essere. Per quanto non disciplinato dalla presente disposizione si applica l'articolo 5, comma 2, del decreto legge 6 luglio 2012 n. 95, convertito nella legge 7 agosto 2012, n. 135 - Capitolo 12311	€ 6.234,10	€ 8.256,00	€ 6.697,99	€ 4.821,96		€ 188,00	80,00%
Lettera i)	fino al 31 dicembre 2014, non è possibile acquistare autovetture né stipulare contratti di leasing a rent ed oggetto autovetture	€ 0,00	€ 0,00	€ 0,00	€ 0,00		€ 0,00	100,00%
Lettera j)	negli anni 2013 e 2014 non può essere effettuata spesa di ammissione superiore al 20 per cento della spesa sostenuta nell'anno 2011 per l'acquisto di mobili e arredi.	€ 0,00	€ 0,00	€ 0,00	€ 0,00		€ 0,00	80,00%
Lettera k)	riduzione del 20 per cento, rispetto all'anno 2008:							
	Le spese per manutenzione, addebiamento e gestione IMMOBILI - Capitolo 12305	€ 29.065,74	€ 4.687,00	€ 6.674,70	€ 308,00		€ 0,00	
	Le spese per la vigilanza diurna e notturna dei locali adibiti ad uffici - Capitolo 12806	€ 0,00	€ 0,00	€ 0,00	€ 0,00		€ 0,00	
	Le spese per i cantieri e la pulizia per la mobilità, la luce/facce, i gas e gli altri servizi - Capitoli 12002, 12304, 12307, 12310	€ 24.630,62	€ 68.245,35	€ 147.290,24	€ 124.586,78		€ 105.792,26	
	Le spese per la manutenzione di mobili, l'acquisto e la manutenzione di macchine e attrezzature varie non infiammabili per il funzionamento degli uffici - Capitolo 12806	€ 13.297,54	€ 32.132,67	€ 36.960,25	€ 10.171,58		€ 18.979,18	20,00%
	Le spese per l'acquisto di stampati, registri, cancelleria e materiale vario per gli uffici - Capitolo 12308	€ 8.750,68	€ 17.758,36	€ 13.394,43	€ 17.589,49		€ 12.288,40	
	Le spese per l'acquisto di libri, riviste, giornali ed altre pubblicazioni - Capitolo 12309	€ 663,30	€ 1.301,50	€ 1.873,30	€ 786,90		€ 0,00	
	Le spese per la pubblicazione di studi, ricerche, manifestazioni ed altri documenti - Capitolo 12314	€ 13.727,83	€ 0,00	€ 0,00	€ 0,00		€ 0,00	
	Le spese postali e telegrafiche	€ 0,00	€ 0,00	€ 0,00	€ 0,00		€ 0,00	
L.R. 56/2013 Art. 3 comma 1 let. a)	Allo scopo di intemperare alle disposizioni statali in tema di "spending review", e fermo restando le misure di contenimento della spesa già previste dalle disposizioni vigenti, a decorrere dalla data di entrata in vigore della presente legge gli Enti strumentali, gli Istituti, le Agenzie, le Aziende, le Fondazioni, gli altri enti dipendenti esattori vigili della Regione, anche con personalità giuridica di diritto privato, gli enti di cui alla legge regionale 24 dicembre 2001, n. 36 e la Commissione regionale per l'emanazione del lavoro irregolare, sono tenuti al rispetto delle seguenti disposizioni: a) la spesa annua per studi e incarichi di consulenza, inclusa quella relativa a studi e incarichi di consulenza con i enti a pubblici dipendenti, non può essere superiore, per l'anno 2014, all'80 per cento del limite di spesa per l'anno 2013 e, per l'anno 2015, al 75 per cento dell'anno 2014, così come determinato dall'applicazione della normativa vigente in materia. Capitolo 13101						€ 0,00	
TOTALE							€ 117.563,90	€ 163.026,87

Da una disamina dei dati di costo su evidenziati, in relazione al totale delle risorse impegnate nel corso degli esercizi finanziari oggetto della presente istruttoria, si può chiaramente desumere, con riferimento alle diverse tipologie di spesa e alla relativa normativa regionale di contenimento dei costi, quanto si seguito specificato:

Spese di consulenza

Con riferimento alla presente tipologia di spesa si rileva come per l'anno 2013, sulla base di quanto definito dall'art.13 comma 10 let. a) della L.R. 69/2012, il limite di spesa rilevato si attesti a € 12.336,48 con una spesa effettiva che a rendiconto risulta pari a € 0,00 (zero).

Spese per personale a tempo determinato

Circa la suddetta tipologia di spesa, si rileva che a fronte di un limite di spesa pari al 50% del costo sostenuto nell'esercizio 2009, pari a € 0,00 (zero), la spesa impegnata, per come risultante a rendiconto 2013, sarebbe pari a € 3.125,00.

Spese per relazioni pubbliche e rappresentanza

Con riferimento alla spesa in questione il limite, ex art.13 comma 10 let. e), risulta pari all'80% della medesima spesa impegnata nel corso dell'esercizio 2009.

A riguardo, dai dati sopra evidenziati, risulta che a fronte di un limite determinato in € 2.575,44, per il 2013, il totale di risorse impegnate si attesta a € 3.403,54.

Spese per missioni

Circa le spese per missioni, per come rilevato nella suesposta tabella, il limite di spesa, corrispondendo al 50% dei costi sostenuti nel 2009, si attesta a € 9.663,81, a fronte di un costo effettivo che per il 2013 è pari a € 19.252,49.

Spese per gestione autovetture

Riguardo la presente tipologia di spesa si rileva che in base all'art.13 comma 10 let.h) della L.R. 69/2012 il limite di spesa per gli esercizi 2013 e 2014 si attesta ad un importo pari al 20% della spesa sostenuta nel 2009, per un importo di € 1.246,82, a fronte di una spesa impegnata che per il 2013 risulta pari a € 186,00.

Spese per canoni e utenze

Circa la spesa in questione si rileva come la stessa sia fortemente al di là dei limiti di spesa, per come previsti dall'art. 13 comma 10 let. p) della L.R. 69/2012.

Nello specifico, in base alla suddetta normativa, dall'esercizio 2013 in avanti, le spese per canoni e utenze in genere devono attestarsi al massimo ad un importo pari all'80% delle risorse impegnate nel corso del 2009.

Orbene, da un'analisi delle pertinenti voci di spesa, per come risultanti dal rendiconto dell'anno 2013, risulta che, a fronte di un limite di spesa calcolato in € 19.704,50, la spesa effettivamente impegnata si attesta a livelli fortemente superiori pari a € 105.792,26.

Spese per manutenzione mobili e macchine d'ufficio in genere non informatiche

Relativamente alla categoria di spesa in questione, si rileva il mancato rispetto dello specifico limite per l'esercizio 2013.

In particolare, a fronte di un limite pari a € 10.638,03, 80% delle risorse impegnate nel 2009, la spesa impegnata per il 2013 è pari a € 18.979,18.

Per come sopra specificato risulta che con riferimento alle diverse tipologie di spesa, se analizzate singolarmente, alcune sarebbero state gestite determinando il rispetto dei relativi limiti imposti dalla L.R. 69/2012, mentre altre, quali quelli per utenze e canoni, presenterebbero livelli di spesa fortemente al di sopra dei suddetti vincoli.

A riguardo, con riferimento alla puntuale verifica del rispetto della succitata normativa, occorre procedere ad una disamina che consideri la spesa impegnata e i relativi limiti in termini complessivi. Nello specifico, si consideri che in applicazione del principio stabilito dalla sentenza della Corte Costituzionale n.139/2012, con riferimento alle categorie di spesa in questione, si stabilisce un limite complessivo nell'ambito del quale l'ente resta libero di allocare le risorse tra i diversi ambiti e obiettivi di spesa.

Una volta determinato, quindi, il volume complessivo delle riduzioni da apportare, in base alla succitata normativa regionale, ogni ente ha la possibilità di decidere su quali voci effettuare le riduzioni, senza sottostare ai vincoli specifici previsti.

In sostanza, è possibile non rispettare un determinato vincolo, ma tale sfioramento dovrà essere compensato da una corrispondente maggiore riduzione, con riferimento ad un altro specifico limite di spesa previsto.

Orbene, con riferimento alle risultanze contabili dell'ARCEA di cui al consuntivo 2013, appare emergere il mancato rispetto dei limiti di spesa imposti dalla L.R. 69/2012.

Occorre sottolineare, come alla stessa conclusione, circa il mancato rispetto della normativa in questione, giunga anche il Collegio dei Revisori dei Conti, posto che nel relativo parere riguardante l'approvazione del Conto del Bilancio 2013 testualmente si afferma: "...il Collegio rileva che l'Agenzia nel corso dell'esercizio 2013, ha superato i limiti di spesa di cui alla L.R. n. 69 del 27/12/2012".

Occorre inoltre evidenziare come il Collegio prenda posizione affermando il proprio diniego all'Agenzia, circa eventuali deroghe al rispetto dei vincoli imposti dalla succitata normativa.

A riguardo, risulta evidente come l'ARCEA, incurante dei vincoli imposti dal legislatore regionale, abbia ritenuto di essere legittimata ad operare in termini derogatori, con un conseguente incremento delle risorse finanziarie impegnate.

In relazione a quanto rilevato, posto che in sede di verifica del rendiconto le competenze di questo Servizio devono limitarsi alla constatazione delle poste contabili, rinviando al Dipartimento Agricoltura, nell'ambito del proprio potere-dovere di vigilanza sull'attività gestoria dell'ARCEA, ad appurare eventuali responsabilità circa l'illegittimità delle maggiori spese effettuate, segnalando, ove necessario, ai competenti Organi requirenti la presenza di un eventuale danno all'erario.

Verifica rispetto riduzione spese per i Collegi dei Revisori dei Conti esercizio 2013

Legge Regionale 11 agosto 2010, n. 22 - Misure di razionalizzazione e riordino della spesa pubblica regionale				
Verifica rispetto limite ex art. 10 (Riduzione delle spese per i collegi dei revisori)				
Comma 1 - A decorrere dalla entrata in vigore della presente legge, il valore dei compensi spettanti ai componenti del collegio dei revisori degli Enti sub-regionali, escluse le Aziende Sanitarie e Ospedaliere, ove non inferiore, è commisurato al valore delle entrate accertate nell'esercizio in cui sono state espletate le verifiche ovvero, nel caso di cessazione dell'incarico nel corso dell'esercizio, sulla base delle entrate accertate nell'esercizio precedente, e sono determinate secondo i seguenti scaglioni e criteri:				
a) entrate accertate fino a euro	3.000.000,00	ALIQ.	0,40%	
b) entrate accertate per il di più fino ad euro	10.000.000,00	ALIQ.	0,03%	
c) entrate accertate per il di più oltre ad euro	10.000.001,00	ALIQ.	0,02%	

Entrate accertate - ANNO 2013		ALIQ.	IMPORTO	LIMITE MASSIMO DI SPESA OLTRE IVA E CPA
1° scaglione	3.000.000,00	0,40%	12.000,00	
2° scaglione	2.648.653,17	0,03%	794,60	
Compenso spettante per ciascun componente			12.794,60	25.589,19
Compenso maggiorato del 10% spettante al presidente			14.074,06	14.074,06
				39.663,25

Riguardo al rispetto dell'art.10 di cui alla L.R. 22/2010, relativo alla determinazione delle indennità dell'organo di revisione per il 2013, per come rilevato nella precedente tabella si è proceduto a determinare il compenso massimo spettante ai componenti del Collegio, in relazione al totale delle entrate accertate nell'esercizio in questione.

Nello specifico, occorre evidenziare che in seguito alle richieste di chiarimento intercorse tra lo scrivente dipartimento e i competenti uffici di Arcea, si è potuto desumere, come da documentazione in atti, che gli importi annui effettivamente corrisposti ai componenti del Collegio dei Revisori dei Conti nel corso del 2013, risultano i seguenti:

Presidente	€ 10.000,00 + IVA e CAP;
Componente	€ 7.000,00 + IVA e CAP;
Componente	€ 7.000,00 + IVA e CAP;
Totale	€ 24.000,00+ IVA e CAP.

Si precisa altresì, che sempre nel rispetto della norma in oggetto, per come modificata dall'art. 1 comma 2 della L.R. 69/2012, in seguito all'introduzione del comma 7 bis, le indennità corrisposte ai revisori dei conti, a partire dall'esercizio 2013, devono considerarsi comprensive di qualsivoglia rimborso spesa.

Orbene, dal confronto tra i suddetti importi e quelli effettivamente spettanti, si può verificare che il limite di cui all'art.10 della L.R. 22/2010, risulta rispettato, posto che nel 2013 l'ammontare complessivo delle indennità pari a € 24.000,00, per come fissato dall'art.12 dello statuto dell'agenzia, risulta inferiore al limite calcolato in € 36.663,25.

Occorre però evidenziare come l'Arcea sembra avere in parte disatteso la norma in questione posto che, per come in precedenza evidenziato, le indennità corrisposte ai componenti del Collegio di Revisione devono considerarsi onnicomprensive di eventuali rimborsi spesa.

A riguardo, sulla base delle informazioni avute dai competenti uffici Arcea, risulta che nel corso del 2013 ai componenti del Collegio dei Revisori sono stati corrisposti dei rimborsi spesa in aggiunta alle

indennità riconosciute, determinando così un esborso maggiore del dovuto, in relazione a quanto stabilito dal succitato comma 7 bis dell'art.10 di cui alla L.R. 22/2010.

Conclusioni sul rispetto della normativa regionale in materia di “spending review”

In conclusione per come risultante dalle su esposte verifiche, sembra emergere che l'Arcea non abbia provveduto al rispetto della normativa in materia di “*spending review*” con riferimento alla riduzione della spesa di personale ex art.9 comma 1 della L.R. 22/2010, alla riduzione degli emolumenti riconosciuti agli organi di indirizzo, direzione e controllo ex artt. 9 comma 2 della L.R. 22/2010 e 13 comma 5 della L.R. 69/2012, alle spese di funzionamento ex art.13 comma 10 della L.R. 69/2012, nonché per l'impiego di personale a tempo determinato ex art. 9 comma 6 della L.R. 22/2010 e art. 13 comma 10 let. d) della L.R. 69/2012.

In ultima analisi, in relazione a quanto rilevato, circa il mancato rispetto della suddetta normativa, si ribadisce la necessità di ulteriori approfondimenti sull'attività gestoria dell'ARCEA, da parte del competente dipartimento per materia, nell'esercizio del previsto potere-dovere di vigilanza, al fine di appurare eventuali responsabilità circa l'illegittimità delle maggiori spese effettuate, segnalando, ove necessario, ai competenti Organi requirenti la presenza di eventuali danni all'erario.

Ciò posto, tenuto conto che le sanzioni previste per il mancato rispetto della suddetta normativa sul contenimento della spesa costituiscono soltanto “*causa di revoca automatica nei confronti dei soggetti a qualunque titolo nominati negli Enti strumentali, negli Istituti, nelle Agenzie, nelle Aziende e negli altri enti dipendenti, ausiliari o vigilati dalla Regione*”, ex art. 9 comma 12 L.R. 22/2010 e art. 13 comma 13 L.R. 69/2012, senza determinare impedimenti circa l'approvazione dei documenti contabili oggetto della presente istruttoria, si ritiene possibile procedere all'adozione, da parte della Giunta Regionale, dei rendiconti ARCEA per gli esercizi 2011-2012 e 2013, al fine della successiva presentazione degli stessi al Consiglio Regionale.


Riepilogo complessivo corrispondenze contabili esercizi dal 2011 al 2013

A conclusione della attività istruttoria inerente la disamina dei rendiconti di gestione ARCEA, per gli esercizi dal 2011 al 2013, al fine di verificare la permanenza delle dovute corrispondenze tra i residui finali e iniziali di ciascun esercizio, nonché la presenza di eventuali squadrature, in conto competenza, nelle partite di giro, di seguito si riporta un'analisi sistematica e in sequenza dei dati in questione:

TITOLI DI SPESA	RESIDUI PASSIVI FINALI RENDICONTO 2010	RESIDUI PASSIVI INIZIALI RENDICONTO 2011	DIFFERENZA	Parte di giro Impieghi 2011	RESIDUI PASSIVI FINALI RENDICONTO 2011	RESIDUI PASSIVI INIZIALI RENDICONTO 2012	DIFFERENZA	Parte di giro Impieghi 2012	RESIDUI PASSIVI FINALI RENDICONTO 2012	RESIDUI PASSIVI INIZIALI RENDICONTO 2013	DIFFERENZA	Parte di giro Impieghi 2013	RESIDUI PASSIVI FINALI RENDICONTO 2013
TITOLO I ^o - SPESE EFFETTIVE PER IL CONSEGUIMENTO DELLE FINALITÀ DELL'ENTE	€ 803.073,31	€ 803.073,31	€ 0,00		€ 1.363.506,51	€ 1.363.506,51	€ 0,00		€ 1.441.892,26	€ 1.441.892,26	€ 0,00		€ 1.679.086,51
TITOLO II ^o - SPESE CONSEGUENTI OPERAZIONI FINANZIARIE NON MODIFICATIVE DEL PATRIMONIO DELL'ENTE	€ 0,00	€ 0,00	€ 0,00		€ 0,00	€ 0,00	€ 0,00		€ 303.542,19	€ 303.542,19	€ 0,00		€ 0,00
TITOLO III ^o - PARTITE DI GIRO	€ 219,04	€ 219,04	€ 0,00	€ 503.360,92	€ 503.360,92	€ 0,00	€ 0,00	€ 483.205,22	€ 30.935,51	€ 30.935,51	€ 0,00	€ 437.174,77	€ 20,20
TOTALE	€ 803.292,35	€ 803.292,35	€ 0,00	€ 503.360,92	€ 1.363.506,51	€ 1.363.506,51	€ 0,00	€ 483.205,22	€ 1.776.387,05	€ 1.776.387,05	€ 0,00	€ 437.174,77	€ 1.879.086,71
TITOLI DI ENTRATA	RESIDUI ATTIVI FINALI RENDICONTO 2010	RESIDUI ATTIVI FINALI RENDICONTO 2011	DIFFERENZA	Parte di giro Accantonamenti 2011	RESIDUI ATTIVI FINALI RENDICONTO 2011	RESIDUI ATTIVI INIZIALI RENDICONTO 2012	DIFFERENZA	Parte di giro Accantonamenti 2012	RESIDUI ATTIVI FINALI RENDICONTO 2012	RESIDUI ATTIVI INIZIALI RENDICONTO 2013	DIFFERENZA	Parte di giro Accantonamenti 2013	RESIDUI ATTIVI FINALI RENDICONTO 2013
TIT. I ^o - ENTRATE DERIVANTI DA CONTRIBUTI E TRASFERIMENTI DI PARTE CORRENTE DALLA REGIONE, DALLO STATO E DA ALTRI SOGGETTI PER IL FUNZIONAMENTO	€ 0,00	€ 0,00	€ 0,00		€ 1.000.000,00	€ 1.000.000,00	€ 0,00		€ 2.800.000,00	€ 2.800.000,00	€ 0,00		€ 3.686.000,00
TIT. II ^o - ENTRATE DERIVANTI DA CONTRIBUTI E TRASFERIMENTI DI PARTE CORRENTE DALLA REGIONE, DALLO STATO E DA ALTRI SOGGETTI PER SPECIFICHE ATTIVITÀ	€ 0,00	€ 0,00	€ 0,00		€ 0,00	€ 0,00	€ 0,00		€ 0,00	€ 0,00	€ 0,00		€ 0,00
TIT. III ^o - ENTRATE DERIVANTI DA RENDITE PATRIMONIALI	€ 40.020,00	€ 40.020,00	€ 0,00		€ 35.220,26	€ 35.220,26	€ 0,00		€ 66.419,80	€ 66.419,80	€ 0,00		€ 12.105,74
TIT. IV ^o - ENTRATE PER ALIENAZIONE DI BENI PATRIMONIALI E TRASFERIMENTI IN CONTO CAPITALE	€ 0,00	€ 0,00	€ 0,00		€ 0,00	€ 0,00	€ 0,00		€ 0,00	€ 0,00	€ 0,00		€ 0,00
TIT. V ^o - ENTRATE DERIVANTI DA MAJUI E ALTRE OPERAZIONI CREDITIZIE	€ 0,00	€ 0,00	€ 0,00		€ 0,00	€ 0,00	€ 0,00		€ 0,00	€ 0,00	€ 0,00		€ 0,00
TIT. VI ^o - ENTRATE DA CONTABILITÀ SPECIALI	€ 5.495,83	€ 5.495,83	€ 0,00	€ 503.363,73	€ 3.000,00	€ 3.000,00	€ 0,00	€ 493.205,22	€ 34.068,56	€ 34.068,56	€ 0,00	€ 437.174,77	€ 3.028,52
TOTALE	€ 45.495,83	€ 45.495,83	€ 0,00	€ 503.363,73	€ 1.038.220,26	€ 1.038.220,26	€ 0,00	€ 493.205,22	€ 3.062.488,43	€ 3.062.488,43	€ 0,00	€ 437.174,77	€ 3.499.132,25
				€ 2,51				€ 0,00				€ 0,00	

In conclusione, per quanto risultato dagli atti a corredo della presente relazione istruttoria, è possibile proporre al Consiglio Regionale l'approvazione dei Rendiconti dell'ARCEA per gli esercizi finanziari 2011, 2012, e 2013.

Il Dirigente del Servizio
D. ssa Stefania BUONAIUTO



ARCEA

Agenzia Regione Calabria per le Erogazioni in Agricoltura

DECRETO

Iscritto in data 04/05/2012 al n° 134

del Registro dei Decreti dell'ARCEA

allegato alla deliberazione
n° 61 del 02 MAR. 2016

IL COMMISSARIO STRAORDINARIO

Vista la legittimità degli atti, assume il seguente Decreto avente per oggetto:

Approvazione Rendiconto Generale esercizio finanziario 2011

<p>PARERE DI REGOLARITA' CONTABILE E DI COPERTURA FINANZIARIA (ai sensi dell'art. 50 del Reg. ARCEA)</p> <p>L'ISTRUTTORE CONTABILE <u>Valeria Gulla</u></p> <p>IL DIRIGENTE DEL SERVIZIO _____</p> <p>Catanzaro, <u>04/05/2012</u></p>	<p>NON NECESSITA DI PARERE DI REGOLARITA' CONTABILE E DI COPERTURA FINANZIARIA (ai sensi dell'art. 50 del Reg. ARCEA)</p> <p>L'ISTRUTTORE CONTABILE _____</p> <p>IL DIRIGENTE DEL SERVIZIO _____</p> <p>Catanzaro, _____</p>
---	---

L'UFFICIO PROPONENTE

Valeria Gulla



IL COMMISSARIO STRAORDINARIO

Dott. Raffaele CESARIO

R. Cesario

Si attesta che il presente Decreto è stato pubblicato all'albo pretorio dell'ARCEA il

04/05/2012

IL RESPONSABILE

B. L.

Si attesta che il presente Decreto è stato ritirato dall'albo pretorio dell'ARCEA il

IL RESPONSABILE

IL COMMISSARIO STRAORDINARIO

VISTI:

- lo Statuto ARCEA approvato con Delibera di Giunta Regionale della Calabria n. 748 del 08/08/2005 e s.m.i.;
- il Regolamento ARCEA sugli aspetti organizzativi, contabili, economici, beni patrimoniali, atti amministrativi, ordinamento del personale, adottato con decreto del Direttore n. 1/D del 11/06/2007 e s.m.i.;
- il Decreto del Presidente della Giunta Regionale n. 45 del 02/04/2012 con il quale il Dott. Raffaele Cesario è stato nominato Commissario Straordinario dell'ARCEA;
- l'ordinamento contabile per il funzionamento di ARCEA disciplinato, così come previsto dal Regolamento, dalla Legge Regionale 4 febbraio 2002, n. 8 "Ordinamento del bilancio e della contabilità della Regione Calabria";
- le disposizioni previste dall'art. 28 del Decreto Legislativo 28 marzo 2000, n. 76, e dagli artt. 54, 55 e 57 della Legge Regionale 4 febbraio 2002, n. 8, relative alla formazione del rendiconto della gestione comprendente il Conto del Bilancio ed il Conto Generale del Patrimonio;
- il Regolamento (CE) 883/2006, recepito dal Regolamento di ARCEA, recante modalità di applicazione del Regolamento (CE) n. 1290/2005, relativamente alla contabilità di aiuti, premi e contributi comunitari e nazionali cofinanziati;
- il Decreto del Commissario Straordinario, n. 121 del 18/04/2012, con cui si è disposta la eliminazione dei residui passivi derivanti dalle gestioni 2010 e precedenti risultati insussistenti, nonché la rettifica degli impegni di competenza esercizio 2011;
- il Decreto del Direttore n. 92 del 06/10/2009 con il quale è stato affidato il servizio di Tesoreria ordinaria dell'ARCEA al Raggruppamento Temporaneo d'Imprese costituito dall'Istituto Centrale delle Banche Popolari Italiane S.p.a. ed il Credito Cooperativo Centro Calabria Soc. Coop.;
- il Decreto del Direttore n. 391 del 11/10/2010 con il quale l'ARCEA si è avvalsa della facoltà di proroga della convenzione (Rep. n. 008/09) tra l'ARCEA e l'RTI, per come previsto dall'art.6, comma 3 e fino alla definizione delle procedure di gara per l'affidamento del servizio a nuovo contraente;

VISTA l'accompagnatoria del Conto Consuntivo di Tesoreria per l'esercizio finanziario 2011, acquisita al protocollo ARCEA n. 232/2012 del 30/01/2012, allegata al presente atto per farne parte integrante e sostanziale (*allegato A*);

PRESO ATTO del Rendiconto Generale della gestione per l'esercizio 2011 (*allegati da B a F*), i cui risultati finali di amministrazione e la consistenza patrimoniale sono di seguito riportati:

▪ Risultato della gestione finanziaria

Fondo di cassa al 01 gennaio 2011	€ 2.246.367,33
Riscossioni	€ 4.604.891,55
Pagamenti	€ 5.714.930,80
Fondo di cassa al 31 dicembre 2011	€ 1.136.328,08
Residui attivi	€ 1.038.229,29
Residui passivi	€ 1.363.505,51
Avanzo di amministrazione al 31 dicembre 2011	€ 811.051,86

▪ Risultato della gestione patrimoniale

	al 01 gennaio 2011	al 31 dicembre 2011	Differenze
A) Attività	€ 2.595.828,16	€ 2.445.472,23	€ - 150.355,93
B) Passività	€ 803.292,35	€ 1.363.505,51	€ 560.213,16
C) Patrimonio Netto	€ 1.792.535,81	€ 1.081.966,72	€ - 710.569,09

PRESO ATTO degli elenchi dei residui attivi e passivi dettagliati per capitoli e distinti per anno di provenienza (*allegati D ed E*);

CONSIDERATO che nel Rendiconto in esame risultano comprese tutte le entrate riscosse e tutte le spese pagate nell'esercizio cui si riferiscono;

PRESO ATTO dell'attestazione riguardante la non esistenza di partite di spesa fuori bilancio (*allegato G*);

ESAMINATO l'inventario dei beni ARCEA come risultante al 31/12/2011 (*allegato H*);

TENUTO CONTO che con nota prot. N. 0151127 del 25/10/2011, il Dipartimento "Bilancio e Patrimonio" della Regione Calabria, richiedeva, a seguito di istruttoria del Rendiconto ARCEA 2010, di dare conto delle spese sostenute a fronte della quota regionale di cofinanziamento del PSR Calabria per l'anno 2010;

CONSIDERATO che il Regolamento di ARCEA, conformemente a quanto previsto dalla normativa comunitaria, contempla la netta separazione tra il sistema contabile di ARCEA quale Organismo Pagatore Regionale e quello relativo al suo funzionamento;

CHE, pertanto, al solo fine di soddisfare le esigenze di rendicontazione della spesa cofinanziata dalla Regione Calabria, si allega al presente provvedimento la nota dell'Ufficio "Contabilizzazione" di ARCEA con la quale sono analiticamente rendicontate le spese sostenute a fronte della quota regionale di cofinanziamento del PSR Calabria per l'anno 2011 (pari ad € 9.000.000,00) e della quota IVA (pari ad € 1.000.000,00) trasferite ad ARCEA con mandato n. 17191 del 08/09/2011;

ACQUISITO il visto di regolarità contabile e di copertura finanziaria ai sensi dell'art. 50 del Regolamento ARCEA adottato con Decreto del Direttore n. 1/2007 e s.m.i.

DECRETA

Per le motivazioni indicate in premessa e che qui si intendono integralmente riportate:

- 1) di approvare il Rendiconto Generale esercizio finanziario 2011 unitamente alla relazione accompagnatoria (*allegati da B a F*) e le cui risultanze finali di seguito si riportano:

▪ **Risultato della gestione finanziaria**

Fondo di cassa al 01 gennaio 2011	€ 2.246.367,33
Riscossioni	€ 4.604.891,55
Pagamenti	€ 5.714.930,80
Fondo di cassa al 31 dicembre 2011	€ 1.136.328,08
Residui attivi	€ 1.038.229,29
Residui passivi	€ 1.363.505,51
Avanzo di amministrazione al 31 dicembre 2011	€ 811.051,86

▪ **Risultato della gestione patrimoniale**

	al 01 gennaio 2011	al 31 dicembre 2011	Differenze
A) Attività	€ 2.595.828,16	€ 2.445.472,23	€ - 150.355,93
B) Passività	€ 803.292,35	€ 1.363.505,51	€ 560.213,16
C) Patrimonio Netto	€ 1.792.535,81	€ 1.081.966,72	€ - 710.569,09

- 2) di approvare l'elenco dei residui attivi e passivi (*allegati D ed E*);
- 3) di allegare al presente decreto, per farne parte integrante e sostanziale, i seguenti documenti:
 - A. Accompagnatoria del Conto del Tesoriere esercizio 2011;
 - B. Relazione al Rendiconto Generale ARCEA esercizio 2011;
 - C. Conto del Bilancio 2011 e prospetti riassuntivi;
 - D. Elenco dei residui attivi dettagliati per capitoli e distinti per anno di provenienza;
 - E. Elenco dei residui passivi dettagliati per capitoli e distinti per anno di provenienza;
 - F. Conto Generale del Patrimonio anno 2011;
 - G. Dichiarazione riguardante la non esistenza di partite di spesa fuori bilancio;
 - H. Inventario dei beni al 31 dicembre 2011;

- 4) di allegare al presente decreto, al solo fine di soddisfare le esigenze di rendicontazione della spesa cofinanziata dalla Regione Calabria (Fondo FEASR), la nota dell'Ufficio "Contabilizzazione" di ARCEA, con la quale sono analiticamente rendicontate le spese sostenute a fronte della quota regionale di cofinanziamento del PSR Calabria per l'anno 2011 (pari ad € 9.000.000,00) e della quota IVA (pari ad € 1.000.000,00) trasferite ad ARCEA con mandato n. 17191 del 08/09/2011 (*allegato "I"*);
- 5) di trasmettere copia del presente atto, unitamente agli allegati che ne costituiscono parte integrante e sostanziale, al Collegio dei Revisori dei Conti per il rilascio del relativo parere di cui all'art.12 dello Statuto ARCEA;
- 6) di trasmettere, dopo il rilascio del parere di cui al punto 5, tutta la documentazione all'Organismo di Controllo di cui all'art 16, comma 3 dello Statuto;
- 7) di trasmettere copia del presente atto al Tesoriere dell'ARCEA – Banca Credito Cooperativo Centro Calabria con sede in Catanzaro al Viale dei Normanni, 99;
- 8) di pubblicare il presente atto all'albo pretorio dell'ARCEA.



Catanzaro, 04/05/2012

Istruttore Direttivo Contabile
Dott.ssa Valeria Gullà

Valeria Gullà

IL COMMISSARIO STRAORDINARIO

Dott. Raffaele CESARIO



A.R.C.E.A.
Agenzia Regione Calabria
per le Progettazioni Agricoltura - Catanzaro

30 GEN 2012

PROT. N. 232 / 2012

Spett.le
A.r.c.e.a.
Ufficio di Ragioneria

CATANZARO

Conto Consuntivo esercizio 2011

In allegato Vi rimettiamo, pregandoVi di darcene scarico, quanto in oggetto e precisamente:

- *Conto del Tesoriere esercizio 2011 ;*
- *Quadro riassuntivo della gestione di cassa;*
- *Allegati di svolgimento degli Interventi e delle Risorse;*
- *Prospetti dei provvedimenti di variazione;*

Ci è gradita l'occasione per porgere distinti saluti.

Lamezia Terme 26/01/2012

**IL TESORIERE
CREDITO COOPERATIVO CENTRO
CALABRIA**



CREDITO COOPERATIVO CENTRO CALABRIA

QUADRO RIASSUNTIVO DELLA GESTIONE DI CASSA

CONTO	RESIDUI	COMPETENZA	TOTALI
FONDO DI CASSA AL 1° GENNAIO			2.246.367,33
RISCOSSIONI (COL. DEL RIEPILOGO GENERALE DELL'ESTRATTA)	48.429,47	4.556.462,08	4.604.891,55
PAGAMENTI (COL. DEL RIEPILOGO GENERALE DELLA SPESA)	574.539,58	5.140.391,22	5.714.930,80
			1.136.328,08

PERIODO AL 31 DICEMBRE 2011

IL TESORIERE
 CREDITO COOPERATIVO CENTRO CALABRIA - CROFANT -

ALLEGATO -A

ALLEGATO - B

ARCEA

Agenzia Regione Calabria per le Erogazioni in Agricoltura
Via E. Molè - Complesso Aurora - 88100 CATANZARO
Tel. 0961\750530 - Fax. 0961\750338
e-mail: info@arcea.it

RELAZIONE
AL RENDICONTO GENERALE

ESERCIZIO FINANZIARIO 2011



PREMESSA

Il rendiconto rappresenta un momento importante di verifica del grado di raggiungimento degli obiettivi definiti sia in sede di approvazione del bilancio di previsione, sia nella Relazione Previsionale e Programmatica, ma ancor prima nelle linee programmatiche relative alle azioni ed ai progetti da realizzare nel corso del mandato amministrativo.

Nella presente relazione verranno illustrati i principali e rilevanti obiettivi che l'ARCEA ha conseguito nel corso del 2011, che ha rappresentato l'anno in cui l'Agenzia è entrata pienamente a regime.

L'Agenzia è l'Organismo Pagatore della Regione Calabria per gli aiuti in agricoltura relativi al Fondo FEAGA ed al Fondo FEASR (di cui al Regolamento CE n. 1290/2005), riconosciuto con provvedimento del Ministero per le Politiche Agricole e Forestali n. 0007349 del 14 ottobre 2009.

Le attività dell'ARCEA non sono assimilabili con quelle svolte da altri Enti regionali, poiché l'Agenzia opera nel rispetto dei Regolamenti e delle prassi di controllo dettati dalla Comunità Europea, perseguendo obiettivi di trasparenza, efficacia, razionalità, ragionevolezza amministrativa, al fine di garantire che il pagamento agli agricoltori calabresi avvenga nei tempi europei e con il massimo grado di certezza.

L'ARCEA riveste un ruolo fondamentale nel tessuto economico-sociale della Regione Calabria costituendo il secondo Organismo Pagatore d'Italia dopo l'AGEA sia per numero di beneficiari di aiuti (circa 140.000 tra Domanda Unica e PSR), sia per ammontare delle somme da erogare (circa 400 milioni di euro annui).

La conseguita piena operatività quale Organismo Pagatore ha comportato l'espletamento di una serie di attività operativamente complesse, che hanno coinvolto tutti gli Uffici preposti all'intero processo di erogazione dei fondi in agricoltura e che hanno determinato l'assunzione di elevate responsabilità in capo all'O.P., sulla base delle prescrizioni normative di settore.

L'Agenzia, infatti, deve assicurare la regolarità formale e sostanziale di tutto l'iter tecnico-amministrativo sotteso alla liquidazione delle spese, in esso includendo anche le attività delegate ai CAA ed alla Regione Calabria, garantendo, al contempo, l'esecuzione dei controlli con applicazione delle metodologie e secondo le scansioni temporali previste dai Regolamenti comunitari.

Al fine di cogliere più esattamente la portata delle attività svolte in concreto, di seguito viene effettuata un'analisi dei principali ambiti di operatività dell'Agenzia.

Attività di rilevanza comunitaria

Dopo una fase di avvio graduale della propria piena operatività, l'ARCEA ha orientato la propria attività di O.P. essenzialmente su due direttrici:

- **Programma di Sviluppo Rurale (2007/2013)**

Durante l'esercizio 2011 l'ARCEA ha proseguito nelle attività di erogazione delle risorse per il PSR 2007/2013, provvedendo ad implementare tutte le procedure tecnico-amministrative sottese al corretto pagamento delle domande presentate dai beneficiari.

Preliminarmente, al fine di fornire un quadro completo delle risorse stanziare per il Programma di Sviluppo Rurale 2007/2013, di seguito si riporta una tabella nella quale è descritto il piano finanziario per l'intero periodo.

FONTE FINANZIAMENTO	FINANZIAMENTI DISTRIBUITI PER IL PERIODO 2007- 2013							TOTALE
	2007	2008	2009	2010	2011	2012	2013	
Contributo FEASR	91.387.000	90.849.000	88.126.000	89.345.000	88.373.000	87.968.000	87.293.000	623.341.000
Cofinanziamento	67.546.913	67.149.261	65.136.609	66.037.609	65.319.174	65.019.826	64.520.913	460.730.304
Totale pubblico	158.933.913	157.998.261	153.262.609	155.382.609	153.692.174	152.987.826	151.813.913	1.084.071.304

Con riguardo a tale programma di intervento, l'Agenzia ha erogato complessivamente € **158.012.175,66** di quota pubblica (di cui € **94.807.305,40** di quota FEASR- pari al 60% dell'importo complessivo speso).

Anche per l'anno 2011, l'ARCEA ha conseguito il fondamentale obiettivo di aver scongiurato il disimpegno automatico di risorse comunitarie relative all'anno 2009 (per

effetto della regola dell' "n+2"), provvedendo ad erogare circa 5 milioni di euro in più rispetto a quanto programmato dal piano finanziario sopra riportato.

- **Domanda Unica:** Dal 16 ottobre 2010, l'ARCEA, ha avviato la piena operatività anche per il regime di spesa a valere sul Fondo FEAGA (Domanda Unica), la cui gestione, per tutto l'anno 2011, ha comportato una notevole fase preparatoria sia in termini di formazione del personale che di predisposizione delle più idonee procedure tecnico-amministrative finalizzate al corretto pagamento degli aiuti nel rispetto della normativa comunitaria di settore.

Al termine di tale impegnativo percorso, l'Agenzia ha erogato, all'inizio del mese di novembre, i primi aiuti riferiti alla Domanda Unica ed ammontanti fino al 31 dicembre 2011 ad € **251.713.773,31** (pari a 214.914 pagamenti effettuati).

Conclusivamente, per i due fondi FEAGA e FEAR l'ARCEA, nel corso dell'esercizio 2011, ha erogato complessivamente € **409.725.948,97**.

- **La gestione del SIAN (Sistema Informativo Agricolo Nazionale)**

L'ARCEA utilizza per le proprie funzioni di Organismo Pagatore il SIAN, gestito a livello informatico dalla società SIN S.p.A. (Ente strumentale di AGEA).

Al fine di consentire il pieno adempimento di tutti gli obblighi connessi alla corretta erogazione delle risorse comunitarie, l'Agenzia ha affidato (a titolo oneroso tramite apposita convenzione valevole per l'anno 2011) alla predetta Società SIN S.p.A., i seguenti servizi ritenuti essenziali per il buon andamento delle attività lavorative:

- **SERVIZI INFORMATICI**

- a) Governo e controllo;
- b) Servizi Informatici:
 - Conduzione funzionale;
 - Servizi di sviluppo software;
 - Manutenzione evolutiva (MEV);
 - Servizi di assistenza specialistica;

- **SERVIZI INGEGNERISTICI – AGRONOMICI**

- **DOMANDA UNICA:**

- esecuzione controlli oggettivi aziendali per la zootecnia (ammissibilità e condizionalità);

- esecuzione controlli oggettivi aziendali CGO e BCAA – Standard 5.1 e 4.6

- **SVILUPPO RURALE:**

- esecuzione controlli oggettivi aziendali per la verifica degli impegni;

- esecuzione controlli oggettivi aziendali CGO e BCAA – Standard 5.1 e 4.6 (attività congiunta alla voce b) settore DOMANDA UNICA)

- **SERVIZI DI FORMAZIONE**

- I controlli sugli Organismi Delegati

L'erogazione dei fondi comunitari, nazionali e regionali in agricoltura, pur costituendo la principale attività dell'Organismo Pagatore, rappresenta solo una delle molteplici funzioni a cui l'Agenzia deve assolvere per dare compiutamente corso agli obblighi imposti dalle norme esistenti e dalle prassi invalse, alla cui armonizzazione procede l'AGEA in funzione di Coordinamento. In particolare, sull'ARCEA grava la responsabilità del corretto svolgimento dei controlli richiesti dai Regolamenti Comunitari, anche nell'ipotesi in cui essi siano affidati a terzi.

Si evidenzia, in proposito, come l'Agenzia, al fine di non incorrere nelle sanzioni applicate dall'Unione Europea (sotto forma di correzioni finanziarie), nelle ipotesi di carenza di controlli, ha sottoscritto, nel mese di aprile 2011, un'apposita convenzione con il SIN s.r.l. – Ente strumentale di AGEA – per l'effettuazione delle verifiche sugli impegni del PSR per l'anno 2010.

Inoltre, i competenti Uffici dell'ARCEA, hanno dovuto pianificare e realizzare un complesso sistema di "controlli di secondo livello" sugli Organismi Delegati (CAA, Regione

Calabria e SIN), che ha comportato un rilevante impegno anche in virtù della diffusa frammentazione territoriale degli Uffici da sottoporre a verifica.

I rapporti tra l'ARCEA e gli O.D. sono disciplinati da apposite convenzioni che costituiscono gli atti formali di riferimento per ciò che concerne le attività e le responsabilità nello svolgimento delle funzioni delegate, secondo i dettati normativi di riferimento.

Nel corso dell'anno 2011, le Convenzioni in essere sono rappresentate dalla seguente tabella riepilogativa:

SOGGETTI DELEGATI	OGGETTO DELEGA	SCADENZA DELEGA
AGEA	Tenuta del Sistema Integrati di Gestione e Controllo mediante l'aggiornamento, a cura dell'Agea e degli Organismi Pagatori, dei dati ad esso riferiti contenuti nei fascicoli aziendali	31.12.2013
CAA ACLI	Costituzione, conservazione, custodia e aggiornamenti dei fascicoli aziendali, nonché accettazione e registrazione a sistema SIAN delle domande di aiuto e/o dichiarazioni del produttore	31.12.2011
CAAGCI		31.12.2011
CAA AGROFOR		31.12.2011
CAA AIPO		31.12.2011
CAA ALPA		31.12.2011
CAA CANAPA		31.12.2011
CAA CIA		31.12.2011
CAA CALABRIA		31.12.2011
CAA COLDIRETTI		31.12.2011
CAA CONFAGRICOLTURA		31.12.2011
CAA COPAGRI		31.12.2011
CAA EUROCAA		31.12.2011
CAA FENAPI		31.12.2011
CAA TUTELA E LAVORO		31.12.2011
CAA UNCI		31.12.2011
CAA UNICAA		31.12.2011
CAA UNIMPRESA		31.12.2011
CAA UNSIC		31.12.2011
CAA WORLD SERVICE		31.12.2011
REGIONE CALABRIA	Esecuzione di alcune fasi della propria funzione di autorizzazione dei pagamenti (ricezione domande di pagamento, esecuzione controllo amministrativo, effettuazione dei controlli in loco, definizione degli elenchi di liquidazione)	31.12.2013

- **I controlli svolti dalla Funzione "Autorizzazione dei Pagamenti e Servizio Tecnico":**

La Funzione Autorizzazione e Servizio Tecnico di ARCEA ha il compito di verificare gli elementi tecnici che giustificano i pagamenti di premi, indennità e contributi, mediante l'effettuazione dei controlli in loco, dei controlli ex post e dei controlli sulla condizionalità previsti dalla normativa comunitaria.

A seguito della piena operatività relativa al Fondo FEAGA (Domanda Unica) l'ARCEA ha aumentato le percentuali dei campioni delle domande da sottoporre a verifica.

Pertanto, i beneficiari interessati ai controlli ed associati ai CAA convenzionati con l'Agenzia, sono stati 1.167.

Al fine di eseguire le predette verifiche sono state condotte apposite visite ispettive presso 107 sedi operative di Centri di Assistenza Agricola dislocati sul tutto il territorio regionale.

Nell'anno 2011, inoltre, il Servizio Tecnico dell'ARCEA ha svolto controlli di secondo livello presso il Dipartimento Agricoltura della Regione Calabria, relativamente sia alla Misure Strutturali del PSR 2007/20130 (esaminando 15 domande di beneficiari) che alle Misure a superficie (verificando 130 pratiche).

Le attività di controllo sono sfociate in appositi verbali contenenti richieste di correttive inerenti la correttezza amministrativa delle pratiche.

Gli Organismi Delegati hanno ottemperato a quanto indicato dall'ARCEA, nel rispetto delle prescrizioni normative di riferimento e delle relazioni di controllo predisposte dal Servizio Tecnico dell'Agenzia.

Con riguardo alla Società SIN S.p.A. (Ente strumentale di AGEA) ed O.D. di ARCEA per l'effettuazione dei controlli sulla condizionalità (CGO - BCAA) e PSR impegni annualità 2010, il Servizio Tecnico ha verificato la correttezza delle attività delegate e dei dati inseriti a sistema.

- **I controlli svolti dal Servizio di Controllo Interno:**

Il Servizio di Controllo Interno dell'Agenzia interviene presso gli Organismi Delegati al fine di verificarne la rispondenza sotto il profilo organizzativo e procedurale ai requisiti ed alle modalità operative stabilite nelle convenzioni di delega e disciplinate dalla normativa nazionale e comunitaria.

Coerentemente con la "mission" del Servizio di Controllo Interno dell'ARCEA, il predetto Servizio, nel corso dell'anno 2011, ha verificato in loco, presso i singoli uffici di zona, l'effettiva e corretta applicazione da parte dei Centri di Assistenza Agricola (CAA) delle disposizioni contenute nelle Convenzioni stipulate con ARCEA, nonché il rispetto di quanto disposto dal D.M. 27 marzo 2008, dal Reg. n. 885/2006 e dalla linea direttrice n.2 della Commissione Europea.

Inoltre, è stata verificata la conformità con la normativa nazionale e comunitaria di riferimento delle attività delegate ai CAA, attraverso l'esecuzione di specifici test su un campione di items.

Obiettivo dei controlli è stato, altresì, quello di avere un contatto diretto con le singole realtà operanti sul territorio, anche al fine di recepire eventuali suggerimenti, problemi e/o necessità specifiche che non sia stato possibile rappresentare in altra sede.

Il totale delle sedi locali dei CAA sottoposte a verifica da parte del Servizio Interno di Controllo, nel periodo novembre/dicembre del 2011, è stato pari a 8.

Si precisa che si prevede, nei prossimi tre anni, di procedere alla verifica delle strutture rimanenti garantendo, in tal modo, la copertura pari al 100% delle sigle dei CAA operanti sul territorio regionale con le quali ARCEA ha sottoscritto apposite Convenzioni .

I CAA sottoposti a verifica sono stati individuati nell' "universo" che ricomprende tutti i CAA che hanno ricevuto le domande relative al regime di pagamento unico per conto di questo O.P. e ciò in quanto ARCEA ha autorizzato i primi pagamenti a valere sul fondo FEAGA solo nel corso dell'esercizio finanziario 2011 (16 ottobre 2011 – 15 ottobre 2012).

A tal fine, si è deciso di sottoporre a controllo esclusivamente i CAA che hanno sottoscritto, alla data del campionamento, apposita convenzione per l'anno 2011 con ARCEA e che non sono stati oggetto di verifiche precedenti da parte del predetto Servizio. Nella selezione degli item, uno dei criteri utilizzati, tra gli altri, è stato quello della rappresentatività territoriale delle sedi CAA.

- Le visite ispettive della Società di Certificazione dei Conti.

A partire dal mese di settembre 2011, l'ARCEA è stata sottoposta alla visita ispettiva annuale da parte della Società di Certificazione dei Conti, incaricata dalle Autorità comunitarie e nazionali competenti di verificare la correttezza delle spese effettuate dall'Organismo Pagatore e,

conseguentemente, procedere al loro formale riconoscimento.

Tale attività di verifica è stata svolta dalla Price Waterhouse & Coopers che, svolgendo l'incarico di certificatore per il primo anno, ha richiesto la produzione documentale relativa non solo all'erogazioni dei contributi comunitaria, ma anche al rispetto dei criteri di riconoscimento dell'O.P. sulla base delle prescrizioni contenute nel Regolamento (CE) n. 885/06 e nel D.M. MIPAAF 27 marzo 2007.

In particolare, Uffici e Funzioni hanno lavorato

- per il miglioramento dei processi lavorativi;
- per l'aggiornamento dei manuali operativi e procedurali e l'adeguamento degli stessi alle novità normative di settore;
- per il reperimento della documentazione di rilievo da consegnare agli organi ispettivi;
- per la predisposizione di *check list* e *flow chart* che garantissero la tracciabilità delle operazioni effettuate dall'Agenzia nell'espletamento delle proprie funzioni istituzionali;

Le attività poste in essere dal personale ARCEA hanno consentito di dimostrare la persistenza in capo all'Agenzia dei criteri per il riconoscimento quale Organismo Pagatore, l'esattezza, completezza e veridicità delle operazioni contabili imputate al FEAGA ed al FEASR, l'efficacia degli strumenti posti in essere dall'ARCEA a tutela degli interessi finanziari della comunità Europea, con riferimento ad anticipi pagati, a garanzie ottenute e ad importi da erogare.

Attività relative al funzionamento dell'Agenzia

- Formazione del personale ARCEA

In ossequio alle prescrizioni legislative, è stata garantita una costante formazione dei dipendenti, con caratteri di elevata specializzazione e notevole professionalità.

A partire da gennaio, infatti, il personale ARCEA, è stato coinvolto in un percorso di formazione mirato e specifico per le aree di appartenenza.

La tabella che segue illustra le attività formative erogate in favore del personale dell'Agenzia.

OGGETTO	DATA ATTIVITÀ FORMATIVA	METODO DI SVOLGIMENTO	PAS/AREA RESPONSABILE
Riforma Lavoro Pubblico e Contratto Collettivo Decentrato	12.01.2011	LEZIONI FRONTALI	UFFICIO PERSONALE
Modulo 1: Informatica e Sistema Informativo ARCEA	24.02.2011	LEZIONI FRONTALI	SERVIZIO CONTROLLO INTERNO
Modulo 2: Il SIAN e l'attività del Servizio di Controllo Interno	02.03.2011	LEZIONI FRONTALI	SERVIZIO CONTROLLO INTERNO
La gestione delle nuove procedure d'appalto dopo il regolamento attuativo (DPR 207/2010). Contenuto degli atti e accorgimenti procedurali dal bando alla verifica delle prestazioni per appalti di lavori, servizi e forniture.	03.03.2011	Convegno accreditato dal C.N.F. (7 crediti formativi)	UFFICIO AFFARI AMMINISTRATIVI E CONTABILI
Modulo 3: ARCEA e le procedure di pagamento e controllo del kit decreto	21.03.2011	LEZIONI FRONTALI	SERVIZIO CONTROLLO INTERNO
Trasferimento titoli Presentazione domanda PSR - Misure a superficie 2011 Fascicolo e condizionalità Presentazione domanda unica 2011 Sicurezza informatica	27.04.2011	LEZIONI FRONTALI	CAA
Domanda unica Regime di pagamento disaccoppiato - Titolo III del Reg. Ce 73/2009	28.07.2011 29.07.2011	LEZIONI FRONTALI	Autorizzazione Esecuzione Contabilizzazione Controllo Interno Servizio Informativo Affari Generali
Domanda unica Regimi di pagamento accoppiati previsti - Titolo IV del Reg. Ce 73/2009	01.08.2011 02.08.2011	LEZIONI FRONTALI	Autorizzazione Esecuzione Contabilizzazione Controllo Interno Servizio Informativo Affari Generali
Domanda Unica Sostegno specifico previsto dall'art. 68 del Reg. Ce 73/2009 e istituito dal DM 20 luglio 2009	04.08.2011 05.08.2011	LEZIONI FRONTALI	Autorizzazione Esecuzione Contabilizzazione Controllo Interno Servizio Informativo Affari Generali

Sistema di gestione e controllo (SIGC) Il fascicolo aziendale, elemento centrale del SIGC	29.08.2011	LEZIONI FRONTALI	Autorizzazione Esecuzione Contabilizzazione Controllo Interno Servizio Informativo Affari Generali
Condizionalità Controlli (cgo-bcaa)	30.08.2011	LEZIONI FRONTALI	Autorizzazione Esecuzione Contabilizzazione Controllo Interno Servizio Informativo Affari Generali
Controlli amministrativi Domanda Unica Impatto sul procedimento amministrativo domanda unica	31.08.2011	LEZIONI FRONTALI	Autorizzazione Esecuzione Contabilizzazione Controllo Interno Servizio Informativo Affari Generali
Presentazione del progetto refresh. Procedimento di comunicazione e condivisione del dato con il produttore. Istanza di riesame. Predisposizione degli elenche di liquidazione e KIT decreto.	01.09.2011	LEZIONI FRONTALI	Autorizzazione Esecuzione Contabilizzazione Controllo Interno Servizio Informativo Affari Generali
Il mantenimento della Sicurezza delle Informazioni	03/10.10.2011	LEZIONI FRONTALI	CAA
L'information Technology	10.10.2011	LEZIONI FRONTALI	Controllo Interno
Il processo e gli strumenti della professione di Internal Auditor - Specificità	11-14/10/2011	LEZIONI FRONTALI	Controllo Interno
A. Processi gestionali B. Contabilità generale e finanza aziendale C. Contabilità gestionale (Managerial Accounting) D. Economia, Legislazione E. Information Technology (IT)	25-26-27 /10 2011	LEZIONI FRONTALI	Controllo interno
Strategic Management Management e globalizzazione Sviluppo organizzativo Competenze manageriali Negoziazione	28/10/2011	LEZIONI FRONTALI	Controllo Interno
Corso CISM	17-22/10/2012 e 10/12/2012	LEZIONI FRONTALI	Servizio Informativo

Al fine di realizzare la piena operatività dell'Organismo Pagatore, gli uffici a rilevanza comunitaria sono stati affiancati da personale proveniente dal SIN, dall'AGEA, da altri Organismi Pagatori Regionali, da soggetti privati del settore.

In particolare, la "Protiviti", società riconosciuta a livello internazionale, ha affiancato il Servizio Interno di Controllo, che riveste un ruolo strategico all'interno dell'organismo pagatore in quanto vigila sull'adeguatezza e conformità di tutte le attività alle norme comunitarie, nonché sulla completezza e sulla tempestività della contabilità relativa alla gestione degli aiuti comunitari.

- Mantenimento degli standard di sicurezza del Sistema Informativo e miglioramento dell'efficienza tecnologica

In ossequio alle prescrizioni fornite dalla Commissione Europea a seguito della visita ispettiva effettuata nel periodo 29 novembre/3 dicembre 2010, l'ARCEA deve dotare il proprio Sistema Informativo delle più idonee misure tecniche e logistiche finalizzate al mantenimento degli elevati standard di sicurezza delle informazioni, nel rispetto delle disposizioni di cui alla "Standard Internazionale" ISO 27002, per come stabilito dal Regolamento (CE) n. 885/06.

A tal fine sono stati individuati, presso la sede del Dipartimento Agricoltura dell'Area Territoriale Nord di Cosenza, alcuni locali nei quali collocare il sito di "Disaster Recovery", che consentirà, in caso di "incidente" di grave portata, la continuità:

- Delle Funzioni Istituzionali dell'Organismo Pagatore (Autorizzazione, Esecuzione e Contabilizzazione);
- Dei processi amministrativi ritenuti più critici (ad esempio la contabilità del funzionamento dell'Agenzia)

Inoltre, nel corso dell'ordinaria attività dell'Ente, le attrezzature informatiche presenti nel sito di "Disaster Recovery", permetteranno di:

- Mettere a disposizione dell'ARCEA un'infrastruttura hardware e software più evoluta per i Servizi Informatici essenziali (ad esempio "Quadratura degli Elenchi di Pagamento");
- Bilanciare il carico computazionale tra le due "sale CED" (Catanzaro e Cosenza) decongestionando anche durante i picchi lavorativi la sede principale.

Il conseguimento degli obiettivi connessi alla sicurezza informatica, attraverso la previsione di un sito alternativo per il recupero delle informazioni e per l'ottimale gestione delle stesse, è stato realizzato attraverso la previsione:

- di un'infrastruttura tecnologica in grado di permettere il ripristino dei servizi informatici in un tempo ritenuto congruo dal top management e che minimizzi l'impatto dovuto all'interruzione dei servizi vitali;
- di arredi, strumenti organizzativi e di comunicazione che consentano le attività di "business continuità" quando la sede principale fosse per qualsiasi motivo inutilizzabile;
- di servizi informatici continuamente attivi, capaci di calibrare durante la gestione ordinaria il carico computazionale della sede principale dell'organizzazione.

Nel corso del 2011 il progetto è stato avviato ed è in fase di completamento. In particolare, al fine di rispettare le norme comunitarie di riferimento, sono state poste in essere le seguenti attività:

1) Predisposizione fisica della sala CED attraverso:

- Installazione Pavimento flottante locale CED;
- Sostituzione porta interna con porta blindata dim. 2.10 x 0.80;
- Montaggio climatizzatore;
- Installazione sistema anti-intrusione con relativi sensori e sirene;
- Installazione sistema rilevamento fumi/acqua;
- Installazione controllo accessi tramite scheda elettronica;
- Realizzazione impianto elettrico e dati per rete LAN;
- Installazione impianto TVCC con RDVR (video sorveglianza a circuito chiuso con registrazione su hard-disk a possibilità di monitoraggio in remoto).

2) Predisposizione sale operative ed in particolare:

- Mobili d'ufficio (scrivanie, armadi, cassettiere etc);
- PC e notebook per postazioni client e relativi accessori.

3) E' stata avviata una RDO (Richiesta di Offerta) sul portale CONSIP per l'acquisto di attrezzature informatiche destinate, tra l'altro, al back-up dei dati maggiormente sensibili e critici, alla sincronizzazione delle due sale CED (Catanzaro e Cosenza), all'operatività "informatica" della sede di Disaster Recovery. Si prevede di ricevere gli "asset" per il mese di Maggio 2012;

Terminata la fase di approvvigionamento delle componenti hardware e software, è prevista la configurazione del sito, la sua predisposizione per le funzionalità di Disaster Recovery e la

allocazione delle risorse tecnologiche necessarie alla fornitura di servizi informatici anche nella gestione ordinaria.

Una volta entrato pienamente in funzione, pertanto, il sito garantirà maggiori prestazioni e un più agevole utilizzo delle infrastrutture di natura informatica nel normale ciclo di vita dell'Agenzia, grazie ai collegamenti telematici veloci e sicuri con la sede di Catanzaro, e permetterà la continuità organizzativa in caso di disastro o evento avverso.

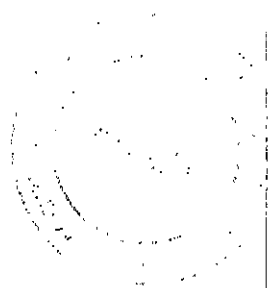
- La previsione di locali da adibire ad archivi presso la sede dell'ARCEA

L'ARCEA, nel rispetto di quanto previsto dal Regolamento (CE) n. 885/06, deve, fra l'altro, provvedere affinché la documentazione di competenza dell'Organismo Pagatore, venga archiviata e custodita adeguatamente, garantendone l'integrità nel tempo, la riservatezza e la pronta reperibilità in caso di controlli svolti dalle Autorità competenti.

A tal fine, pertanto, anche in funzione della dislocazione non organica in varie sedi della Regione Calabria dell'ingente mole documentale relativa alle domande dei beneficiari del PSR, l'ARCEA ha provveduto a reperire adeguati locali da adibire ad archivio, estendendo l'originario contratto di locazione in essere con la società proprietaria della sede dell'Agenzia.

La previsione di archivi, consentirà all'ARCEA di superare alcune criticità emerse in sede di visita ispettiva delle Autorità comunitarie e ministeriali competenti che richiedono particolare attenzione alla conservazione degli atti di competenza dell'Organismo Pagatore, per un periodo di tempo prolungato.

PARTE PRIMA
CONTO DEL BILANCIO



1. Conto del bilancio

Come ogni anno, al termine dell'esercizio finanziario e nel rispetto delle vigenti disposizioni normative, si è chiamati ad approvare il rendiconto generale della gestione dell'esercizio precedente.

Il rendiconto della gestione rappresenta il momento conclusivo del processo di programmazione e controllo previsto dal legislatore nel vigente ordinamento contabile, nel quale:

- con il bilancio di previsione si fornisce una rappresentazione preventiva delle attività pianificate dall'amministrazione, esplicitando in termini contabili e descrittivi le linee della propria azione di governo attraverso l'individuazione degli obiettivi e dei programmi;
- con il consuntivo e con i documenti di cui si compone (Conto del Bilancio e Conto del Patrimonio), si procede alla misurazione *ex post* dei risultati conseguiti permettendo, in tal modo, la valutazione dell'operato dell'amministrazione.

Tale documento dà atto di quanto è stato effettivamente realizzato rispetto a quanto previsto e dimostra quali e quante risorse sono state acquisite e spese, quali esigenze sono state soddisfatte e quali obiettivi sono stati raggiunti.

La rappresentazione di tali risultati, al pari degli atti di programmazione, riveste un ruolo fondamentale nell'ambito della vita amministrativa, in quanto le risultanze del rendiconto alimentano l'attività di programmazione degli esercizi futuri, in un processo senza soluzione di continuità.

Da un'analisi della gestione dell'esercizio 2011, i cui dettagli di natura finanziaria sono analiticamente evidenziati nei prospetti contenuti nell'allegato C, emerge che:

- il Fondo di Cassa risultante al 31 dicembre 2011 ammonta ad € **1.136.328,08**;
- il Conto del bilancio chiude con un avanzo di amministrazione pari ad € **811.051,86**.

La chiusura dell'esercizio 2011 caratterizzata dal conseguimento di un avanzo di amministrazione è il risultato delle scelte operate dall'amministrazione nelle attività di gestione, organizzazione e rilevazione, nonché dello sforzo teso al contenimento dei costi di gestione.

2. Risultato di amministrazione

La gestione finanziaria del periodo amministrativo compreso tra il 1° gennaio e il 31 dicembre è sintetizzata da un valore globale: **il risultato di amministrazione**.

Il risultato di amministrazione è pari al fondo di cassa iniziale, più i residui attivi, meno i residui passivi determinati a fine esercizio.

Il risultato di amministrazione, come dimostrato nella tabella che segue è, pertanto, ottenuto dal simultaneo concorso della gestione di competenza e dei residui.

Determinazione del risultato di amministrazione

Movimenti 2011	Residui	Competenza	Totale
Fondo di cassa iniziale (01/01/2011)	//	//	€ 2.246.367,33
Riscossioni	€ 48.429,47	€ 4.556.462,08	€ 4.604.891,55
Pagamenti	€ 574.539,58	€ 5.140.391,22	€ 5.714.930,80
Fondo di cassa finale (31/12/2011)	//	//	€ 1.136.328,08
Residui Attivi	0,00	€ 1.038.229,29	€ 1.038.229,29
Residui Passivi	€ 73.941,20	€ 1.289.564,31	€ 1.363.505,51
Risultato di amministrazione (avanzo)	//	//	€ 811.051,86

3. Gestione dei residui

Il risultato della gestione dei residui scaturisce dal processo di riaccertamento dei residui attivi e passivi, ovvero dalla verifica, residuo per residuo, delle condizioni previste dalla legge per il loro mantenimento nel conto del bilancio.

Proprio per ottenere un risultato di gestione finale attendibile, si è provveduto, in sede di predisposizione del rendiconto 2011:

- alla eliminazione dei residui passivi derivanti dalle gestioni 2010 e precedenti risultati insussistenti, per un totale di € 154.811,57;
- alla riduzione degli impegni di competenza esercizio 2011, con conseguente economia di spesa, per un totale di € 31.303,87.

4. Gestione delle entrate e delle spese

La gestione delle entrate è caratterizzata dall'erogazione di un contributo regionale annuale di funzionamento che influenza la gestione delle spese.

Le reiterate richieste di adeguamento del contributo di funzionamento dell'ARCEA, intervenute nel corso dell'anno 2011, hanno trovato solo in parte riscontro con la Legge Regionale 18 luglio 2011, n. 20 avente ad oggetto "Assestamento del bilancio di previsione della Regione Calabria per l'esercizio finanziario 2011 e del bilancio pluriennale 2011-2013", che ha introdotto, con riferimento al contributo in favore dell'ARCEA per l'anno 2011, originariamente previsto in € 1.600.000,00, una variazione in aumento pari ad € 1.000.000,00 sia in termini di competenza che di cassa.

Il contributo di funzionamento in favore dell'ARCEA stabilito per l'anno 2012 nella misura di € 2.200.000,00, pur costituendo un incremento rispetto al passato, risulta ancora del tutto insufficiente rispetto alle reali esigenze dell'Ente, come evidenziato dettagliatamente nella relazione accompagnatoria al bilancio di previsione rideterminato per l'anno 2012, adottato con Decreto n. 37 dell' 08/02/2012.

Il conseguimento degli obiettivi gestionali propri di ARCEA comporta la necessità di rivedere, nel suo complesso, la dotazione finanziaria ad essa destinata, al fine di evitare che i notevoli sforzi sin qui profusi per garantire l'avvio della piena operatività dell'Ente, possano essere vanificati per effetto di una valutazione negativa da parte delle Autorità comunitarie e nazionali preposte ai controlli sull'Agenzia.

Le risorse economiche da destinare all'Agenzia, devono essere osservate da un punto di vista particolare, ovvero tener conto della complessità degli adempimenti richiesti dalla Comunità Europea i quali devono essere ritenuti imprescindibili ed essere adeguatamente finanziati.

Il mancato assolvimento di tali adempimenti potrebbe infatti determinare formulazione di rilievi sostanziali da parte delle Autorità comunitarie competenti, con conseguenze estremamente pregiudizievoli per il mantenimento del riconoscimento di ARCEA quale Organismo Pagatore.

Nel corso della gestione 2011 si è proceduto ad adottare tutti gli atti di spesa necessari per consentire la piena operatività dell'Ente e il raggiungimento degli obiettivi dettagliatamente esposti nella prima parte della presente Relazione.

Vista l'insufficienza del contributo regionale di funzionamento, è stato necessario, anche per l'anno 2011, finanziare parte delle spese correnti, con l'avanzo di amministrazione proveniente dall'esercizio 2010 pari ad € 1.488.570,81.

La notevole riduzione dell'avanzo di amministrazione per l'esercizio 2011 determinato in € 811.051,86, rispetto a quello del 2010 deriva dalla piena operatività dell'Ente, ormai a regime.

Risulta, pertanto, non più rinviabile, il riconoscimento in favore di ARCEA di maggiori risorse finanziarie, per evitare seri problemi di sostenibilità finanziaria e preoccupazioni in merito al mantenimento degli equilibri di bilancio. Tali osservazioni collimano con quanto indicato nelle osservazioni al Bilancio di Previsione Arcea per l'esercizio 2012 espresse dal Dipartimento "Bilancio e Patrimonio" della Regione Calabria nella nota Prot. N. 121185 del 03/04/2012.

L'inadeguatezza delle risorse, come già segnalato nei rendiconti delle gestioni precedenti, si evince in maniera inequivocabile da un'analisi della gestione di competenza dell'esercizio 2011.

Con il termine "gestione di competenza" si fa riferimento a quella parte della gestione ottenuta considerando solo le operazioni finanziarie relative all'esercizio in corso, senza, cioè, esaminare quelle generate da fatti accaduti negli anni precedenti e non ancora conclusi. Essa, infatti, evidenzia il risultato ottenuto quale differenza tra gli accertamenti e gli impegni dell'esercizio, a loro volta articolabili in una gestione di cassa ed in una dei residui, con risultati parziali che concorrono alla determinazione del risultato totale.

In generale, un risultato della gestione di competenza positivo (avanzo) segnala una equilibrata e corretta gestione, mentre un valore negativo trova la sua giustificazione nel verificarsi di eventi imprevedibili che hanno modificato le iniziali previsioni attese. Bisogna, però, aggiungere che il dato risultante da questa analisi deve essere considerato congiuntamente all'avanzo applicato che può compensare eventuali apparenti scompensi tra entrate accertate e spese impegnate. In altri

termini, risultati della gestione di competenza negativi potrebbero essere stati coperti dall'utilizzo di risorse disponibili, quali l'avanzo di amministrazione dell'anno precedente.


Non sempre detta soluzione è sintomatica di squilibri di bilancio, in quanto essa potrebbe essere stata dettata da precise scelte politiche che hanno portato ad un' oculata gestione delle risorse tale da consentire un risparmio negli anni precedenti da destinare alle maggiori spese dell'anno in cui l'avanzo viene ad essere utilizzato.

Con riferimento alla gestione di competenza del nostro ente, ci troviamo di fronte ad una situazione contabile di competenza quale quella riportata nella tabella seguente:

QUADRO RIASSUNTIVO DELLA GESTIONE DI COMPETENZA		
RISCOSSIONI	(+)	€ 4.556.462,08
PAGAMENTI	(-)	€ 5.140.391,22
DIFFERENZA		- € 583.929,14
RESIDUI ATTIVI	(+)	€ 1.038.229,29
RESIDUI PASSIVI	(-)	€ 1.289.564,31
DIFFERENZA		- € 251.335,02
AVANZO (+) o DISAVANZO (-)		- € 835.264,16

PARTE SECONDA

CONTO GENERALE DEL PATRIMONIO



1. Conto generale del patrimonio

Il conto del patrimonio evidenzia la consistenza e la composizione iniziale e finale del patrimonio, nonché le variazioni in esso intervenute in corso d'esercizio per effetto della gestione del bilancio o per altre cause.

Esso riporta le attività e le passività finanziarie (patrimonio finanziario), il valore dei beni mobili e immobili (patrimonio permanente) e ogni altra attività e passività riconducibile alla sfera giuridico-patrimoniale dell'Agenzia.

Le componenti del patrimonio finanziario sono le stesse che danno luogo al risultato d'amministrazione desumibile dal conto del bilancio (fondo di cassa, residui attivi e residui passivi). Data l'intima correlazione che sussiste tra l'aspetto finanziario della gestione e quello patrimoniale, è necessario che le voci del conto patrimoniale, riflettenti variazioni dipendenti da operazioni finanziarie, corrispondano alle voci del conto consuntivo rappresentanti i fatti di gestione che hanno determinato il mutamento nella sfera patrimoniale. E', quindi, di tutta evidenza la necessità di costruire un sistema di scritture inventariali che consenta la rilevazione dei punti di concordanza tra la contabilità finanziaria e quella patrimoniale.

Il quadro riassuntivo dei valori patrimoniali e il complesso delle variazioni intervenute nel corso dell'esercizio si desumono dalle sezioni che compongono il Conto generale del patrimonio.

Tra gli elementi patrimoniali attivi e passivi va evidenziata la prevalenza della componente finanziaria che, in definitiva, è quella che condiziona l'entità del patrimonio netto.

Di seguito si riportano le risultanze finali della consistenza patrimoniale dell'Agenzia al 31 dicembre 2011.

Risultati generali della gestione patrimoniale

	al 01 gennaio 2011	al 31 dicembre 2011	Differenze
A) Attività	€ 2.595.828,16	€ 2.445.472,23	€ - 150.355,93
B) Passività	€ 803.292,35	€ 1.363.505,51	€ 560.213,16
C) Patrimonio Netto	€ 1.792.535,81	€ 1.081.966,72	€ - 710.569,09



IL COMMISSARIO STRAORDINARIO

Dott. Raffaele CESARIO

ARCEA

Agenzia Regione Calabria per le Erogazioni in Agricoltura
Via Molè – Trav. L. Di Bona - 88100 CATANZARO
Tel. 0961\750530 - Fax. 0961\750338
E-mail: info@arcea.it

ALLEGATO - C

CONTO DEL BILANCIO E QUADRI RIASSUNTIVI


ESERCIZIO FINANZIARIO 2011



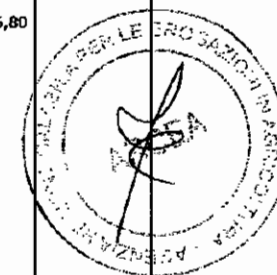
ARCEA
VIA MOLE' - TRAV. L.DI BONA
88100 CATANZARO (CZ)
C.F. 02868170792 P.IVA 02868170792

CONTO DEL BILANCIO - Esercizio 2011

QUADRO RIASSUNTIVO DELLE ENTRATE



ENTRATE	COMPETENZA							RESIDUI			
	Previsioni Iniziali	Previsioni Definitive	% di definizione	Accertamenti	Riscossioni	% di realizzazione	Residui della Competenza	Conservati	Riscossioni	% di realizzazione	Rimasti
1	2	3	4	5	6	7	8	9	10	11	12
Titolo 1 ENTRATE DERIVANTI DA CONTRIBUTI E TRASFERIMENTI DI PARTE CORRENTE DELLA REGIONE CALABRIA E DI ALTRI SOGGETTI PER IL FUNZIONAMENTO	1.600.000,00	2.600.000,00	162,500	2.600.000,00	1.600.000,00	61,538	1.000.000,00				
Titolo 2 ENTRATE DERIVANTI DA CONTRIBUTI E TRASFERIMENTI DI PARTE CORRENTE DELLA REGIONE E DI ALTRI SOGGETTI PER SPECIFICHE ATTIVITA'		2.440.893,13	999,999	2.440.893,13	2.440.893,13	100,000					
Titolo 3 ENTRATE DERIVANTI DA RENDITE PATRIMONIALI				50.414,51	15.185,22	30,121	35.229,29	42.933,64	42.933,64	100,000	
Titolo 4 ENTRATE PER ALIENAZIONE DI BENI PATRIMONIALI E TRASFERIMENTI IN CONTO CAPITALE											
— TOTALE ENTRATE FINALI	1.600.000,00	5.040.893,13	315,056	5.091.307,64	4.056.078,35	79,667	1.035.229,29	42.933,64	42.933,64	100,000	
Titolo 5 ENTRATE DERIVANTI DA MUTUI O ALTRE OPERAZIONI CREDITIZIE											
Titolo 6 ENTRATE PER CONTABILITA' SPECIALI	830.000,00	830.000,00	100,000	503.383,73	500.383,73	99,404	3.000,00	5.495,83	5.495,83	100,000	
----- TOTALI -----	2.430.000,00	5.870.893,13	241,601	5.594.691,37	4.556.462,08	81,443	1.038.229,29	48.429,47	48.429,47	100,000	
— AVANZO DI AMMINISTRAZIONE	1.432.000,00	1.488.570,81	103,950								
— FONDO INIZIALE DI CASSA								2.246.367,33	2.246.367,33		
— TOTALE COMPLESSIVO DELLE ENTRATE	3.862.000,00	7.359.463,94		5.594.691,37	4.556.462,08		1.038.229,29	2.294.796,80	2.294.796,80		




ARCEA
VIA MOLE' - TRAV. L.DI BONA
88100 CATANZARO (CZ)
C.F. 02868170792 P.IVA 02868170792

CONTO DEL BILANCIO - Esercizio 2011

QUADRO RIASSUNTIVO DELLE SPESE




SPESE	COMPETENZA								RESIDUI			
	Previsioni Iniziali	Previsioni Definitive	% di definizione	Impegni		Pagamenti	% di realizzazione	Residui dalla Competenza	Conservati	Pagamenti	% di realizzazione	Rimasti
				Totali	Di cui Spese correlate entrate							
1	2	3	4	5	6	7	8	9	10	11	12	13
Parte 1 SPESE EFFETTIVE PER IL CONS EGUIMENTO DELLE FINALITA' DELL'ENTE	3.032.000,00	6.529.463,94	215,352	5.926.574,61		4.637.010,30	78,241	1.289.564,31	648.261,74	574.320,54	88,594	73.941,20
Parte 2 SPESE CONSEGUENTI OPERAZION I FINANZIARIE NON MODIFICATIVE DEL PATRIMONIO DELL'ENTE												
— TOTALE SPESE FINALI	3.032.000,00	6.529.463,94	215,352	5.926.574,61		4.637.010,30	78,241	1.289.564,31	648.261,74	574.320,54	88,594	73.941,20
Parte 3 PARTITE DI GIRO	830.000,00	830.000,00	100,000	503.380,92		503.380,92	100,000		219,04	219,04	100,000	
— TOTALE COMPLESSIVO DELLE SPESE	3.862.000,00	7.359.463,94		6.429.955,53		5.140.391,22		1.289.564,31	648.480,78	574.539,58		73.941,20




ARCEA

VIA MOLE' - TRAV. L.DI BONA
88100 CATANZARO (CZ)
C.F. 02868170792 P.IVA 02868170792

CONTO DEL BILANCIO - Esercizio 2011
Parte Prima
GESTIONE ENTRATE



DESCRIZIONE Titolo - Categoria - Risorsa			Residui Conservati a Stanziamnti Definitivi di Bilancio	Conto del Tesoriere	Determinazione del Residui	Accertamenti	Maggiori o Minori Entrate
				Riscossioni	Residui da Riportare		
			RS	Residui (B)	Residui (C)	Residui (D=B+C)	(E=D-A) (E=A-D) [*]
			CP	Competenza (G)	Competenza (H)	Competenza (I=G+H)	(L=F-I) (L=F-I)
			T	Totale (M)	Totale (N)	Res.31/12 (O=C+H)	Acc.31/12 (P=N+I)
2	Titolo	Titolo 2 ENTRATE DERIVANTI DA CONTRIBUTI E TRASFERIMENTI DI PARTE CORRENTE DELLA REGIONE E DI ALTRI SOGGETTI PER SPECIFICHE ATTIVITA'					
2.02	Categoria	Categoria 22 - CONTRIBUTI E PROVENTI DI SOGGETTI DIVERSI					
2.02.0220		UPB 220 Contributi e proventi di soggetti diversi	RS				
			CP	2.440.893,13	2.440.893,13	2.440.893,13	
			T	2.440.893,13	2.440.893,13	2.440.893,13	
2.02		TOTALE CATEGORIA 2.02	RS				
			CP	2.440.893,13	2.440.893,13	2.440.893,13	
			T	2.440.893,13	2.440.893,13	2.440.893,13	
2		TOTALE TITOLO II	RS				
			CP	2.440.893,13	2.440.893,13	2.440.893,13	
			T	2.440.893,13	2.440.893,13	2.440.893,13	




[*] Motivi del verificarsi dei minori residui Attivi: Insussistenti (Ins)

DESCRIZIONE Titolo - Categoria - Risorsa			RS	Residui Conservati e Stanziamenti Definitivi di Bilancio	Conto del Tesoriere	Determinazione del Residui	Accertamenti	Maggiori o Minori Entrate
				Residui (A)	Riscossioni	Residui da Riportare	Residui (D=B+C)	(E=D-A) (E=A-D) [*]
			CP	Competenza (F)	Competenza (G)	Competenza (H)	Competenza (I=G+H)	(L=F-I) (L=F-I)
			T	Totale (M)	Totale (N)	Res.31/12 (O=C+H)	Acc.31/12 (P=N+I)	
3	Titolo	Titolo 3 ENTRATE DERIVANTI DA RENDITE PATRIMONIALI						
3.01	Categoria	Categoria 31 - RENDITE PATRIMONIALI						
3.01.0310		UPB 310 Rendite patrimoniali	RS					
			CP		11.851,87	3.044,02	14.895,89	14.895,89
			T		11.851,87	3.044,02	14.895,89	
3.01		TOTALE CATEGORIA 3.01	RS					
			CP		11.851,87	3.044,02	14.895,89	14.895,89
			T		11.851,87	3.044,02	14.895,89	
3.02	Categoria	Categoria 32 - ENTRATE DIVERSE						
3.02.0320		UPB 320 Entrate diverse	RS	40.000,00	42.933,64		42.933,64	2.933,64
			CP		3.333,35	32.185,27	35.518,62	35.518,62
			T	40.000,00	46.266,99	32.185,27	78.452,26	
3.02		TOTALE CATEGORIA 3.02	RS	40.000,00	42.933,64		42.933,64	2.933,64
			CP		3.333,35	32.185,27	35.518,62	35.518,62
			T	40.000,00	46.266,99	32.185,27	78.452,26	
3		TOTALE TITOLO III	RS	40.000,00	42.933,64		42.933,64	2.933,64
			CP		15.185,22	35.229,29	50.414,51	50.414,51
			T	40.000,00	58.118,86	35.229,29	93.348,15	



[*] Motivi del verificarsi dei minori residui Attivi: Insussistenti (Ins)


DESCRIZIONE Titolo - Categoria - Risorsa			Residui Conservati e Stanzamenti Definitivi di Bilancio	Conto del Tesoriere	Determinazione dai Residui	Accertamenti	Maggiori o Minori Entrate
				Riscossioni	Residui da Riportare		
RS	Residui (A)	Residui (B)	Residui (C)	Residui (D=B+C)	(E=D-A) (E=A-D) [*]		
CP	Competenza (F)	Competenza (G)	Competenza (H)	Competenza (I=G+H)	(L=F-I) (L=F-I)		
T	Totale (M)	Totale (N)	Res.31/12 (O=G+H)	Acc.31/12 (P=N+I)			
6	Titolo	Titolo 6 ENTRATE PER CONTABILITA' S PECIALI					
6.01.0000	---	Categoria 61 - PARTITE DI GIRO					
		RS	5.495,83	5.495,83		5.495,83	
		CP	830.000,00	500.383,73	3.000,00	503.383,73	-326.616,27
		T	835.495,83	505.879,56	3.000,00	508.879,56	
6	-----	TOTALE TITOLO VI					
		RS	5.495,83	5.495,83		5.495,83	
		CP	830.000,00	500.383,73	3.000,00	503.383,73	-326.616,27
		T	835.495,83	505.879,56	3.000,00	508.879,56	



[*] Motivi del verificarsi dei minori residui Attivi: Insussistenti (Ins)

DESCRIZIONE Titolo - Categoria - Risorsa		Residui Conservati e Stanziamenti	Conto del Tesoriere	Determinazione dei Residui	Accertamenti	Maggiori o Minori Entrate	
		Definitivi di Bilancio	Riscossioni	Residui da Riportare			
		RS	Residui (A)	Residui (B)	Residui (C)	Residui (D=B+C)	(E=D-A) (E=A-D) [*]
		CP	Competenza (F)	Competenza (G)	Competenza (H)	Competenza (I=G+H)	(L=F-I) (L=F-I)
T	Totale (M)	Totale (N)	Res.31/12 (O=C+H)	Acc.31/12 (P=N+I)			
- RIEPILOGO DEI TITOLI *-*							
1		RS					
		CP	2.600.000,00	1.600.000,00	1.000.000,00	2.600.000,00	
		T	2.600.000,00	1.600.000,00	1.000.000,00	2.600.000,00	
2		RS					
		CP	2.440.893,13	2.440.893,13		2.440.893,13	
		T	2.440.893,13	2.440.893,13		2.440.893,13	
3		RS	40.000,00	42.933,64		42.933,64	
		CP		15.185,22	35.229,29	50.414,51	
		T	40.000,00	58.118,86	35.229,29	93.348,15	
4		RS					
		CP					
		T					
5		RS					
		CP					
		T					
6		RS	5.495,83	5.495,83		5.495,83	
		CP	830.000,00	500.383,73	3.000,00	503.383,73	
		T	835.495,83	505.879,56	3.000,00	506.879,56	
TOTALI		RS	45.495,83	48.429,47		48.429,47	
		CP	5.870.893,13	4.556.462,08	1.038.229,29	5.594.691,37	
		T	5.916.388,96	4.604.891,55	1.038.229,29	5.643.120,84	
AVANZO DI AMMINISTRAZIONE		CP	1.488.570,81				
		RS	2.246.367,33	2.246.367,33		2.246.367,33	
TOTALE GENERALE DELL'ENTRATA		RS	2.291.863,16	2.294.796,80		2.294.796,80	
		CP	7.359.463,94	4.556.462,08	1.038.229,29	5.594.691,37	
		T	9.651.327,10	6.851.258,88	1.038.229,29	7.889.488,17	

[*] Motivi del verificarsi dei minori residui Attivi: inesistenti (Ina)



ARCEA


VIA MOLE' - TRAV. L.DI BONA
88100 CATANZARO (CZ)
C.F. 02868170792 P.IVA 02868170792

CONTO DEL BILANCIO - Esercizio 2011
Parte Seconda - Spese -
GESTIONE BILANCIO SPESE




DESCRIZIONE Titolo - Funzione - Servizio - Intervento			Residui Conservati e Stanzamenti	Conto del Tesoriere	Determinazione dei Residui	Impegni	Minori Residui o Economiche
			Definitivi di Bilancio	Pagamenti	Residui da Riportare		
RS	Residui (A)	Residui (B)	Residui (C)	Residui (D=B+C)	(E=A-D) [*]		
CP	Competenza (F)	Competenza (G)	Competenza (H)	Competenza (I=G+H)	(L=F-I)		
T	Totale (M)	Totale (N)	Res.31/12 (O=C+H)	Imp.31/12 (P=N+I)			
1	Titolo	Parte 1 SPESE EFFETTIVE PER IL CONS					
		EGUIMENTO DELLE FINALITA' DELL'ENTE					
1.11	Funzione	Funzione obiettivo 1 ATTIVITA' ISTI					
		TUZIONALI					
1.11.01	Servizio	UPB 111 Spese per gli organi dell'E					
		nte					
1.11.01.01		Corrente di funzionamento	RS 27.687,82	14.469,64	2.000,00	16.469,64	11.216,18 ins
			CP 283.000,00	213.323,65	16.050,00	229.373,65	53.626,35
			T 310.687,82	227.793,29	16.050,00	245.843,29	
1.11		TOTALI SERVIZIO 1.11.01	RS 27.687,82	14.469,64	2.000,00	16.469,64	11.216,18 ins
			CP 283.000,00	213.323,65	16.050,00	229.373,65	53.626,35
			T 310.687,82	227.793,29	16.050,00	245.843,29	
1.11		TOTALI FUNZIONE 1.11	RS 27.687,82	14.469,64	2.000,00	16.469,64	11.216,18 ins
			CP 283.000,00	213.323,65	16.050,00	229.373,65	53.626,35
			T 310.687,82	227.793,29	16.050,00	245.843,29	
1.12	Funzione	Funzione obiettivo 2 FUNZIONAMENTO					
		DEGLI UFFICI					
1.12.01	Servizio	UPB 121 Spese per il personale a ca					
		rico dell'Ente					
1.12.01.01		Corrente di funzionamento	RS 207.380,00	163.056,74	38.187,82	201.244,56	6.135,44 ins
			CP 2.142.645,00	1.693.789,43	171.866,76	1.865.656,19	276.988,81
			T 2.350.025,00	1.856.846,17	210.054,58	2.066.900,75	
1.12		TOTALI SERVIZIO 1.12.01	RS 207.380,00	163.056,74	38.187,82	201.244,56	6.135,44 ins
			CP 2.142.645,00	1.693.789,43	171.866,76	1.865.656,19	276.988,81
			T 2.350.025,00	1.856.846,17	210.054,58	2.066.900,75	
1.12.02	Servizio	UPB 122 Spese d'investimento per l'					
		impianto degli uffici					
1.12.02.04		Capitale normale	RS 3.720,00	3.720,00		3.720,00	
			CP				
			T 3.720,00	3.720,00		3.720,00	
1.12		TOTALI SERVIZIO 1.12.02	RS 3.720,00	3.720,00		3.720,00	
			CP				
			T 3.720,00	3.720,00		3.720,00	
1.12.03	Servizio	UPB 123 Spese generali					
1.12.03.01		Corrente di funzionamento	RS 52.376,53	37.919,47	11.428,50	49.347,97	3.028,56 ins
			CP 461.355,00	287.322,30	90.648,36	377.970,66	83.384,34
			T 513.731,53	325.241,77	102.076,86	427.318,83	
1.12		TOTALI SERVIZIO 1.12.03	RS 52.376,53	37.919,47	11.428,50	49.347,97	3.028,56 ins
			CP 461.355,00	287.322,30	90.648,36	377.970,66	83.384,34
			T 513.731,53	325.241,77	102.076,86	427.318,83	

[*] Motivi del verificarsi dei minori residui Passivi: Insussistenti (Ins), Prescritti (Pre)




DESCRIZIONE Titolo - Funzione - Servizio - Intervento	RS CP T	Residui Conservati e Stanzamenti	Conto del Tesoriere	Determinazione del Residui	Impegni	Minori Residui o Economie		
		Definitivi di Bilancio	Pagamenti	Residui da Riportare				
		Residui (A)	Residui (B)	Residui (C)	Residui (D=B+C)	(E=A-D) [*]		
		Competenza (F)	Competenza (G)	Competenza (H)	Competenza (I=G+H)	(L=F-I)		
		Totale (M)	Totale (N)	Res.31/12 (O=C+H)	Imp.31/12 (P=N+I)			
1.12		TOTALI FUNZIONE 1.12	RS 263.476,53	204.696,21	49.616,32	254.312,53	9.164,00	Ins
	CP		2.604.000,00	1.981.111,73	262.515,12	2.243.626,85	360.373,15	
	T		2.867.476,53	2.185.607,94	312.131,44	2.497.939,38		
1.13	Funzione	Funzione obiettivo 3 ORGANIZZAZIONE DEL LAVORO						
1.13.01	Servizio	UPB 131 Attivita' e servizi di supporto						
1.13.01.02		Corrente operativa	RS 320.267,76	281.606,49	19.048,88	300.655,37	19.612,39	Ins
	CP		3.312.893,13	2.435.319,49	775.654,69	3.210.974,18	101.918,95	
	T		3.633.160,89	2.716.925,98	794.703,57	3.511.629,55		
1.13		TOTALI SERVIZIO 1.13.01	RS 320.267,76	281.606,49	19.048,88	300.655,37	19.612,39	Ins
	CP		3.312.893,13	2.435.319,49	775.654,69	3.210.974,18	101.918,95	
	T		3.633.160,89	2.716.925,98	794.703,57	3.511.629,55		
1.13.03	Servizio	UPB 133 Oneri vari						
1.13.03.02		Corrente operativa	RS 140.000,00	25.183,00		25.183,00	114.817,00	Ins
	CP		140.000,00		140.000,00	140.000,00		
	T		280.000,00	25.183,00	140.000,00	165.183,00		
1.13		TOTALI SERVIZIO 1.13.03	RS 140.000,00	25.183,00		25.183,00	114.817,00	Ins
	CP		140.000,00		140.000,00	140.000,00		
	T		280.000,00	25.183,00	140.000,00	165.183,00		
1.13		TOTALI FUNZIONE 1.13	RS 460.267,76	306.789,49	19.048,88	325.838,37	134.429,39	Ins
	CP		3.452.893,13	2.435.319,49	915.654,69	3.350.974,18	101.918,95	
	T		3.913.160,89	2.742.108,98	934.703,57	3.676.812,55		
1.14	Funzione	Funzione obiettivo 4 SISTEMA INFORMATIVO						
1.14.01	Servizio	UPB 141 Sviluppo del sistema informativo						
1.14.01.03		Capitale sviluppo	RS 51.641,20	48.365,20	3.276,00	51.641,20		
	CP		100.000,00	4.859,90	94.800,00	99.659,90	340,10	
	T		151.641,20	53.225,10	98.076,00	151.301,10		
1.14		TOTALI SERVIZIO 1.14.01	RS 51.641,20	48.365,20	3.276,00	51.641,20		
	CP		100.000,00	4.859,90	94.800,00	99.659,90	340,10	
	T		151.641,20	53.225,10	98.076,00	151.301,10		
1.14.02	Servizio	UPB 142 Gestione del sistema informativo						
1.14.02.02		Corrente operativa	RS 3.000,00	2.395,53	544,50	2.940,03	59,97	
	CP		3.000,00	2.395,53	544,50	2.940,03		
	T		3.000,00	2.395,53	544,50	2.940,03		
1.14		TOTALI SERVIZIO 1.14.02	RS 3.000,00	2.395,53	544,50	2.940,03	59,97	
	CP		3.000,00	2.395,53	544,50	2.940,03		

[*] Motivi del verificarsi dei minori residui Passivi: Insussistenti (Ins), Prescritti (Pre)




DESCRIZIONE Titolo - Funzione - Servizio - Intervento		Residui Conservati e Stanziamenti	Conto del Tesoriere	Determinazione del Residui	Impegni	Minori Residui o Economie	
		Definitivi di Bilancio	Pagamenti	Residui da Riportare			
		RS	Residui (A)	Residui (B)	Residui (C)	Residui (D=B+C)	(E=A-D) [*]
		CP	Competenza (F)	Competenza (G)	Competenza (H)	Competenza (I=G+H)	(L=F-I)
T	Totale (M)	Totale (N)	Res.31/12 (O=C+H)	Imp.31/12 (P=N+I)			
	T	3.000,00	2.395,53	544,50	2.940,03		
1.14	TOTALI FUNZIONE 1 14	RS 51.641,20	48.365,20	3.276,00	51.641,20		
	CP	103.000,00	7.255,43	95.344,50	102.589,93	400,07	
	T	154.641,20	55.620,63	98.620,50	154.241,13		
1.15	Funzione Funzione obiettivo 5 ONERI NON RIPARTIBILI						
1.15.01	Servizio UPB 151 Fondo di riserva per le spese obbligatorie						
1.15.01.01	Corrente di funzionamento	RS					
		CP	71.570,81			71.570,81	
		T	71.570,81				
1.15	TOTALI SERVIZIO 1 15.01	RS					
		CP	71.570,81			71.570,81	
		T	71.570,81				
1.15.02	Servizio UPB 152 Fondo di riserva per le spese impreviste						
1.15.02.02	Corrente operativa	RS					
		CP	15.000,00			15.000,00	
		T	15.000,00				
1.15	TOTALI SERVIZIO 1.15.02	RS					
		CP	15.000,00			15.000,00	
		T	15.000,00				
1.15	TOTALI FUNZIONE 1.15	RS					
		CP	86.570,81			86.570,81	
		T	86.570,81				
1	TOTALE TITOLO I	RS	803.073,31	574.320,54	73.941,20	648.261,74	154.811,57 Ins
		CP	6.529.463,94	4.837.010,30	1.289.584,31	5.926.574,61	602.889,33
		T	7.332.537,25	5.211.330,84	1.363.505,51	6.574.836,35	



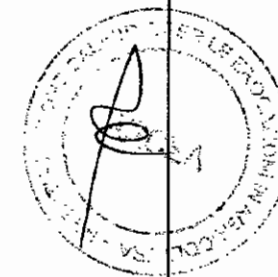
[*] Motivi del verificarsi dei minori residui Passivi: insussistenti (Ins), Prescritti (Pre)

DESCRIZIONE Titolo - Funzione - Servizio - Intervento			RS	Residui Conservati e Stanziameti	Conto del Tesoriere	Determinazione del Residui	Impegni	Minori Residui o Economie
				Definitivi di Bilancio	Pagamenti	Residui da Riportare		
			CP	Residui (A)	Residui (B)	Residui (C)	Residui (D=B+C)	(E=A-D) [*]
			T	Competenza (F)	Competenza (G)	Competenza (H)	Competenza (I=G+H)	(L=F-I)
				Totale (M)	Totale (N)	Res.31/12 (O=C+H)	Imp.31/12 (P=N+I)	
3	Titolo	Parte 3 PARTITE DI GIRO						
3.31	Funzione	Funzione obiettivo 1 PARTITE DI GIRO						
		O						
3.31.01	Servizio	UPB 311 Partite di giro						
3.31.01.06		Partite di giro	RS	219,04	219,04		219,04	
			CP	830.000,00	503.380,92		503.380,92	326.619,08
			T	830.219,04	503.599,96		503.599,96	
3.31		TOTALI SERVIZIO 3.31 01	RS	219,04	219,04		219,04	
			CP	830.000,00	503.380,92		503.380,92	326.619,08
			T	830.219,04	503.599,96		503.599,96	
3.31		TOTALI FUNZIONE 3.31	RS	219,04	219,04		219,04	
			CP	830.000,00	503.380,92		503.380,92	326.619,08
			T	830.219,04	503.599,96		503.599,96	
3		TOTALE TITOLO III	RS	219,04	219,04		219,04	
			CP	830.000,00	503.380,92		503.380,92	326.619,08
			T	830.219,04	503.599,96		503.599,96	



[*] Motivi del verificarsi dei minori residui Passivi: Insussistenti (Ins), Prescritti (Pre)

DESCRIZIONE Titolo - Funzione - Servizio - Intervento	RS CP T	Residui Conservati e Stanzamenti	Conto del Tesoriere	Determinazione del Residui	Impegni	Minori Residui o Economie
		Definitivi di Bilancio	Pagamenti	Residui da Riportare		
		Residui (A)	Residui (B)	Residui (C)	Residui (D=B+C)	(E=A-D) [*]
		Competenza (F)	Competenza (G)	Competenza (H)	Competenza (I=G+H)	(L=F-I)
Totale (M)	Totale (N)	Res.31/12 (O=C+H)	Imp.31/12 (P=I+J)			
— RIEPILOGO DEI TITOLI *—*						
1	RS	803.073,31	574.320,54	73.941,20	648.261,74	154.811,57 Ins
	CP	6.529.463,94	4.637.010,30	1.289.584,31	5.926.574,61	602.889,33
	T	7.332.537,25	5.211.330,84	1.363.505,51	6.574.836,35	
2	RS					
	CP					
	T					
3	RS	219,04	219,04		219,04	
	CP	830.000,00	503.380,92		503.380,92	326.619,08
	T	830.219,04	503.599,96		503.599,96	
— TOTALE GENERALE DELLA SPESA	RS	803.292,35	574.539,58	73.941,20	648.480,78	154.811,57 Ins
	CP	7.359.463,94	5.140.391,22	1.289.584,31	6.429.955,53	929.508,41
	T	8.162.756,29	5.714.930,80	1.363.505,51	7.078.436,31	



[*] Motivi del verificarsi dei minori residui Passivi: Insussistenti (Ins), Prescritti (Pre)

ALLEGATO - C


ARCEA

**VIA MOLE' - TRAV. L.DI BONA
88100 CATANZARO (CZ)
C.F. 02868170792 P.IVA 02868170792**

**CONTO DEL BILANCIO - Esercizio 2011
Parte Prima - Entrate -
GESTIONE ENTRATE (PEG)**




DESCRIZIONE Titolo - Categoria - Risorsa - Capitolo PEG		Residui Conservati e Stanzamenti Definitivi di Bilancio	Conto del Tesoriere	Determinazione dei Residui	Accertamenti	Maggiori o Minori Entrate
			Riscossioni	Residui da Riportare		
RS	Residui (A)	Residui (B)	Residui (C)	Residui (D=B+C)	(E=D-A) (E=A-D) [*]	
CP	Competenza (F)	Competenza (G)	Competenza (H)	Competenza (I=G+H)	(L=F-I) (L=F-I)	
T	Totale (M)	Totale (N)	Res.31/12 (O=C+H)	Acc.31/12 (P=N+I)		
	AVANZO DI AMMINISTRAZIONE					
1	AVANZO DI AMMINISTRAZIONE PROVENIEN TE DALL'ESERCIZIO PRECEDENTE	CP 1.488.570,81				
	— TOTALE AVANZO DI AMMINISTRAZIONE	CP 1.488.570,81				
1	Titolo					
	Titolo 1 ENTRATE DERIVANTI DA CONTR IBUTI E TRASFERIMENTI DI PARTE CORR ENTE DELLA REGIONE CALABRIA E DI AL TRI SOGGETTI PER IL FUNZIONAMENTO					
1.01	Categoria					
	Categoria 11 - CONTRIBUTO ORDINARIO DELLA REGIONE					
1 01 0110	Risorsa					
	UPB 110 Contributo ordinario della Regione					
1.01.0110	1101	RS				
	CONTRIBUTO ORDINARIO DI FUNZIONAMEN TO (art.15 dello statuto)	CP 2.600.000,00	1.600.000,00	1.000.000,00	2.600.000,00	
		T 2.600.000,00	1.600.000,00	1.000.000,00	2.600.000,00	
1.01.0110	—	RS				
	— TOTALE RISORSA 1.01.0110	CP 2.600.000,00	1.600.000,00	1.000.000,00	2.600.000,00	
		T 2.600.000,00	1.600.000,00	1.000.000,00	2.600.000,00	
1.01	—	RS				
	— TOTALE CATEGORIA 1.01	CP 2.600.000,00	1.600.000,00	1.000.000,00	2.600.000,00	
		T 2.600.000,00	1.600.000,00	1.000.000,00	2.600.000,00	
1	—	RS				
	— TOTALE TITOLO I	CP 2.600.000,00	1.600.000,00	1.000.000,00	2.600.000,00	
		T 2.600.000,00	1.600.000,00	1.000.000,00	2.600.000,00	



[*] Motivi del verificarsi dei minori residui Attivi: Insussistenti (Ins)


DESCRIZIONE Titolo - Categoria - Risorsa - Capitolo PEG			RS	Residui Conservati a Stanzamenti	Conto del Tesoriere	Determinazione dei Residui	Accertamenti	Maggiori o Minori Entrate
				Definitivi di Bilancio	Riscossioni	Residui da Riportare		
			CP	Residui (A)	Residui (B)	Residui (C)	Residui (D=B+C)	(E=D-A) (E=A-D) [*]
			T	Competenza (F)	Competenza (G)	Competenza (H)	Competenza (I=G+H)	(L=F-I) (L=F-I)
			T	Totale (M)	Totale (N)	Res.31/12 (O=C+H)	Acc.31/12 (P=N+I)	
2	Titolo	Titolo 2 ENTRATE DERIVANTI DA CONTRIBUTI E TRASFERIMENTI DI PARTE CORRENTE DELLA REGIONE E DI ALTRI SOGGETTI PER SPECIFICHE ATTIVITA'						
2.02	Categoria	Categoria 22 - CONTRIBUTI E PROVENTI DI SOGGETTI DIVERSI						
2.02.0220	Risorsa	UPB 220 Contributi e proventi di soggetti diversi						
2.02.0220	2201	ASSEGNAZIONE DA PARTE DI AGEA DEI FONDI RELATIVI AI COSTI PER LA GESTIONE DEI FASCICOLI AZIENDALI SULLA BASE DEL RIPARTO APPROVATO (...)	RS					
			CP	2.440.893,13	2.440.893,13		2.440.893,13	
			T	2.440.893,13	2.440.893,13		2.440.893,13	
2.02.0220	---	----- TOTALE RISORSA 2.02.0220	RS					
			CP	2.440.893,13	2.440.893,13		2.440.893,13	
			T	2.440.893,13	2.440.893,13		2.440.893,13	
2.02	---	----- TOTALE CATEGORIA 2.02	RS					
			CP	2.440.893,13	2.440.893,13		2.440.893,13	
			T	2.440.893,13	2.440.893,13		2.440.893,13	
2	---	----- TOTALE TITOLO II	RS					
			CP	2.440.893,13	2.440.893,13		2.440.893,13	
			T	2.440.893,13	2.440.893,13		2.440.893,13	



[*] Motivi del verificarsi dei minori residui Attivi: Insussistenti (Ins)

DESCRIZIONE Titolo - Categoria - Risorsa - Capitolo PEG			Residui Conservati e Stanziamnti Definitivi di Bilancio	Conto del Tesoriere	Determinazione del Residui	Accertamenti	Maggiori o Minori Entrate
				Riscossioni	Residui da Riportare		
RS	Residui (A)	Residui (B)	Residui (C)	Residui (D=B+C)	(E=D-A) (E=A-D) [*]		
CP	Competenza (F)	Competenza (G)	Competenza (H)	Competenza (I=G+H)	(L=F-I) (L=F-I)		
T	Totale (M)	Totale (N)	Res.31/12 (O=C+H)	Acc.31/12 (P=N+I)			
3	Titolo	Titolo 3 ENTRATE DERIVANTI DA RENDITE PATRIMONIALI					
3.01	Categoria	Categoria 31 - RENDITE PATRIMONIALI					
3.01.0310	Risorsa	UPB 310 Rendite patrimoniali					
3.01.0310	3101	INTERESSI ATTIVI DI TESORERIA	RS				
			CP	11.851,87	3.044,02	14.895,89	14.895,89
			T	11.851,87	3.044,02	14.895,89	
3.01.0310	---	----- TOTALE RISORSA 3.01.0310	RS				
			CP	11.851,87	3.044,02	14.895,89	14.895,89
			T	11.851,87	3.044,02	14.895,89	
3.01	---	----- TOTALE CATEGORIA 3.01	RS				
			CP	11.851,87	3.044,02	14.895,89	14.895,89
			T	11.851,87	3.044,02	14.895,89	
3.02	Categoria	Categoria 32 - ENTRATE DIVERSE					
3.02.0320	Risorsa	UPB 320 Entrate diverse					
3.02.0320	3201	RIMBORSI E PROVENTI DIVERSI	RS				
			CP	3.333,35	32.185,27	35.518,62	35.518,62
			T	3.333,35	32.185,27	35.518,62	
3.02.0320	3204	ENTRATE PROVENIENTI DA VERSAMENTI PER TASSA CONCORDSO PUBBLICO	RS	40.000,00	42.933,64	42.933,64	2.933,64
			CP				
			T	40.000,00	42.933,64	42.933,64	
3.02.0320	---	----- TOTALE RISORSA 3.02.0320	RS	40.000,00	42.933,64	42.933,64	2.933,64
			CP	3.333,35	32.185,27	35.518,62	35.518,62
			T	40.000,00	46.266,99	78.452,26	
3.02	---	----- TOTALE CATEGORIA 3.02	RS	40.000,00	42.933,64	42.933,64	2.933,64
			CP	3.333,35	32.185,27	35.518,62	35.518,62
			T	40.000,00	46.266,99	78.452,26	
3	---	----- TOTALE TITOLO III	RS	40.000,00	42.933,64	42.933,64	2.933,64
			CP	15.185,22	35.229,29	50.414,51	50.414,51
			T	40.000,00	58.118,86	93.348,15	

[*] Motivi del verificarsi dei minori residui Attivi: Insussistenti (Ins)



DESCRIZIONE Titolo - Categoria - Risorsa - Capitolo PEG			Residui Conservati e Stanzamenti Definitivi di Bilancio	Conto del Tesoriere		Determinazione del Residui	Accertamenti	Maggiori o Minori Entrate
				Riscossioni	Residui da Riportare	Residui (D=B+C)	(E=D-A) (E=A-D) [*]	
RS	Residui (A)	Residui (B)	Residui (C)	Residui (D=B+C)	(E=D-A) (E=A-D) [*]			
CP	Competenza (F)	Competenza (G)	Competenza (H)	Competenza (I=G+H)	(L=F-I) (L=F-I)			
T	Totale (M)	Totale (N)	Res.31/12 (O=C+H)	Acc.31/12 (P=N+I)				
6	Titolo	Titolo 6 ENTRATE PER CONTABILITA' S						
		PECIALI						
6.01.0000	6101	RITENUTE ERARIALI SULLE INDENNITA' E SUGLI ASSEGNI CORRISPOSTI AGLI AMMINISTRATORI ED AI DIPENDENTI (cap.31101 S)	RS CP T	400.000,00 351.157,59 400.000,00	351.157,59 351.157,59	351.157,59 351.157,59	-48.842,41	
6.01.0000	6102	RITENUTE PER ONERI RIFLESSI A CARICO DEL PERSONALE (cap.31102 S)	RS CP T	260.000,00 127.559,87 260.000,00	127.559,87 127.559,87	127.559,87 127.559,87	-132.440,13	
6.01.0000	6103	RITENUTE DIVERSE DI NATURA NON ERARIALE, MUTUALISTICA O PREVIDENZIALE SUGLI EMOLUMENTI AL PERSONALE DIP. (cap.31103 S)	RS CP T	20.000,00 8.976,84 20.000,00	8.976,84 8.976,84	8.976,84 8.976,84	-11.023,16	
6.01.0000	6104	RITENUTE ERARIALI SULLE PRESTAZIONI COORDINATE E CONTINUATIVE (cap.31104 S)	RS CP T	64.000,00 1.120,00 64.000,00	1.120,00 1.120,00	1.120,00 1.120,00	-62.880,00	
6.01.0000	6105	RITENUTE ERARIALI SULLE PRESTAZIONI PROFESSIONALI ED OCCASIONALI (cap.31105 S)	RS CP T	16.000,00 1.815,23 16.000,00	1.815,23 1.815,23	1.815,23 1.815,23	-14.184,77	
6.01.0000	6106	SOMME INTROITATE PER IL VERSAMENTO ALL'INPS DEL CONTRIBUTO PREVISTO DA ART.2 C.26 E SS. L.335/1995 E SUCC. (cap.31106 S)	RS CP T	20.000,00 20.000,00	20.000,00		-20.000,00	
6.01.0000	6111	ANTICIPAZIONE ECONOMALI (cap.31111 S)	RS CP T	5.030,43 20.000,00 25.030,43	5.030,43 9.277,78 14.308,21	3.000,00 12.277,78 3.000,00	5.030,43 -7.722,22 17.308,21	
6.01.0000	6112	SOMME INTROITATE PER CONTO TERZI (cap.31112 S)	RS CP T	10.000,00 10.000,00			-10.000,00	
6.01.0000	6122	PARTITE DI GIRO DIVERSE (cap.31122 S)	RS CP T	465,40 20.000,00 20.465,40	465,40 476,42 941,82	465,40 476,42 941,82	-19.523,58	
6		TOTALE TITOLO VI	RS CP	5.495,83 830.000,00	5.495,83 500.383,73	3.000,00 503.383,73	5.495,83 -326.616,27	

[*] Motivi del verificarsi dei minori residui Attivi: Insussistenti (Ins)

DESCRIZIONE Titolo - Categoria - Risorsa - Capitolo PEG	RS CP T	Residui Conservati e Stanzamenti	Conto del Tesoriere	Determinazione del Residui	Accertamenti	Maggiori o Minori Entrate
		Definitivi di Bilancio	Riscossioni	Residui da Riportare		
		Residui (A)	Residui (B)	Residui (C)	Residui (D=B+C)	(E=D-A) (E=A-D) [*]
		Competenza (F)	Competenza (G)	Competenza (H)	Competenza (I=G+H)	(L=F-I) (L=F-I)
	T	Totale (M)	Totale (N)	Res.31/12 (O=C+H)	Acc.31/12 (P=N+I)	
* * * RIEPILOGO DEI TITOLI * * *						
1 Titolo 1 ENTRATE DERIVANTI DA CONTRIBUTI E TRASFERIMENTI DI PARTE CORRENTE DELLA REGIONE CALABRIA E DI ALTRI SOGGETTI PER IL FUNZIONAMENTO	RS CP T					
		2.600.000,00	1.800.000,00	1.000.000,00	2.600.000,00	
		2.600.000,00	1.800.000,00	1.000.000,00	2.600.000,00	
2 Titolo 2 ENTRATE DERIVANTI DA CONTRIBUTI E TRASFERIMENTI DI PARTE CORRENTE DELLA REGIONE E DI ALTRI SOGGETTI PER SPECIFICHE ATTIVITA'	RS CP T					
		2.440.893,13	2.440.893,13		2.440.893,13	
		2.440.893,13	2.440.893,13		2.440.893,13	
3 Titolo 3 ENTRATE DERIVANTI DA RENDITE PATRIMONIALI	RS CP T					
		40.000,00	42.933,64		42.933,64	2.933,64
			15.185,22	35.229,29	50.414,51	50.414,51
		40.000,00	58.118,88	35.229,29	93.346,15	
4 Titolo 4 ENTRATE PER ALIENAZIONE DI BENI PATRIMONIALI E TRASFERIMENTI IN CONTO CAPITALE	RS CP T					
5 Titolo 5 ENTRATE DERIVANTI DA MUTUI O ALTRE OPERAZIONI CREDITIZIE	RS CP T					
6 Titolo 6 ENTRATE PER CONTABILITA' SPECIALI	RS CP T					
		5.495,83	5.495,83		5.495,83	
		830.000,00	500.383,73	3.000,00	503.383,73	-326.616,27
		835.495,83	505.879,56	3.000,00	508.679,58	
----- TOTALI -----	RS CP T					
		45.495,83	46.429,47		48.429,47	2.933,64
		5.870.893,13	4.556.462,08	1.038.229,29	5.594.691,37	-276.201,76
		5.916.388,96	4.604.891,55	1.038.229,29	5.643.120,64	
----- AVANZO DI AMMINISTRAZIONE	CP	1.488.570,61				
----- FONDO INIZIALE DI CASSA	RS	2.246.367,33	2.246.367,33		2.246.367,33	
----- TOTALE GENERALE DELL'ENTRATA	RS CP T					
		2.291.863,16	2.294.796,80		2.294.796,80	2.933,64
		7.359.463,94	4.556.462,08	1.038.229,29	5.594.691,37	-276.201,76
		9.651.327,10	6.851.258,88	1.038.229,29	7.889.488,17	

[*] Motivi del verificarsi dei minori residui Attivi: Insussistenti (Ins)

ALLEGATO - C

ARCEA

VIA MOLE' - TRAV. L.DI BONA
88100 CATANZARO (CZ)
C.F. 02868170792 P.IVA 02868170792

CONTO DEL BILANCIO - Esercizio 2011
Parte Seconda - SPESE -
PIANO ESECUTIVO DI GESTIONE



DESCRIZIONE Titolo - Funzione - Servizio - Intervento - Capitolo PEG			Residui Conservati e Stanzamenti	Conto del Tesoriere	Determinazione dei Residui	Impegni	Minori Residui o Economie
			Definitivi di Bilancio	Pagamenti	Residui da Riportare		
RS	Residui (A)	Residui (B)	Residui (C)	Residui (D=B+C)	(E=A-D) [*]		
CP	Competenza (F)	Competenza (G)	Competenza (H)	Competenza (I=G+H)	(L=F-I)		
T	Totale (M)	Totale (N)	Res.31/12 (O=C+H)	Imp.31/12 (P=I+I)			
1	Titolo	Parte 1 SPESE EFFETTIVE PER IL CONS.					
		EGUIMENTO DELLE FINALITA' DELL'ENTE					
1.11	Funzione	Funzione obiettivo 1 ATTIVITA' ISTI TUZIONALI					
1.11.01	Servizio	UPB 111 Spese per gli organi dell'E nte					
1.11.01.01	Intervento	Corrente di funzionamento					
1.11.01.01	11101	SPESE PER INDENNITA' DEL DIRETTORE (ART.10 dello statuto)	RS				
			CP	200.000,00	171.575,47		28.424,53
			T	200.000,00	171.575,47		
		(spese obbligatorie)					
1.11 01.01	11102	SPESE PER INDENNITA' DI CARICA E DI TRASPORTO COLLEGIO REVISORI DEI CON TI E RELATIVI ONERI(art.12 statuto)	RS	24.375,35	13.277,19	2.000,00	9.098,16 Ins
			CP	38.000,00	15.434,99	16.050,00	6.515,01
			T	62.375,35	28.712,18	18.050,00	
		(spese obbligatorie)					
1.11.01 01	11103	SPESE DI RAPPRESENTANZA	RS	3.312,47	1.192,45		2.120,02 Ins
			CP	5.000,00	783,78	783,78	4.218,22
			T	8.312,47	1.976,23	1.976,23	
1.11.01.01	11104	ONERI PREVIDENZIALI ASSICURATIVI ED ASSISTENZIALI SU INDENNITA' DI CARI CA DEL DIRETTORE	RS				
			CP	20.000,00	10.609,26		9.390,74
			T	20.000,00	10.609,26		
		(spese obbligatorie)					
1.11 01.01	11105	VERS.IMP.REG.ATTIVITA' PROD. - IRAP SULLE INDENNITA' DEL DIRETTORE (art.10, comma 1, D.Lgs. 446/97)	RS				
			CP	20.000,00	14.920,15		5.079,85
			T	20.000,00	14.920,15		
		(spese obbligatorie)					
1.11.01.01	---	TOTALE INTERVENTO 1 11 01 01	RS	27.687,82	14.469,64	2.000,00	11.218,18 Ins
			CP	283.000,00	213.323,65	16.050,00	53.626,35
			T	310.687,82	227.793,29	18.050,00	
1.11	---	TOTALI SERVIZIO 1 11 01	RS	27.687,82	14.469,64	2.000,00	11.218,18 Ins
			CP	283.000,00	213.323,65	16.050,00	53.626,35
			T	310.687,82	227.793,29	18.050,00	
1.11	---	TOTALI FUNZIONE 1.11	RS	27.687,82	14.469,64	2.000,00	11.218,18 Ins
			CP	283.000,00	213.323,65	16.050,00	53.626,35
			T	310.687,82	227.793,29	18.050,00	
1.12	Funzione	Funzione obiettivo 2 FUNZIONAMENTO DEGLI UFFICI					
1.12.01	Servizio	UPB 121 Spese per il personale a ca rico dell'Ente					
1.12.01.01	Intervento	Corrente di funzionamento					

[*] Motivi del verificarsi dei minori residui Passivi: Insussistenti (Ins), Prescritti (Pre)




DESCRIZIONE Titolo - Funzione - Servizio - Intervento - Capitolo PEG			RS	Residui Conservati e Stanziamenti	Conto del Tesoriere	Determinazione del Residui	Impegni	Minori Residui o Economie
				Definitivi di Bilancio	Pagamenti	Residui da Riportare		
			CP	Residui (A)	Residui (B)	Residui (C)	Residui (D=B+C)	(E=A-D) [*]
			T	Competenza (F)	Competenza (G)	Competenza (H)	Competenza (I=G+H)	(L=F-I)
			T	Totale (M)	Totale (N)	Res.31/12 (O=C+H)	Imp.31/12 (P=N+I)	
1.12.01.01	12101	TRATTAMENTO ECONOMICO DEL PERSONALE DIPENDENTE	RS					
			CP	1.200.000,00	1.083.425,72		1.083.425,72	116.574,28
			T	1.200.000,00	1.083.425,72		1.083.425,72	
		(spese obbligatorie)						
1.12.01.01	12102	SPESE PER IL PERSONALE COMANDATO	RS	12.857,66	2.348,47	5.444,43	7.792,90	5.064,76 Ins
			CP	10.000,00				10.000,00
			T	22.857,66	2.348,47	5.444,43	7.792,90	
		(spese obbligatorie)						
1.12.01.01	12103	ONERI PREVIDENZIALI, ASSICURATIVI E ASSISTENZ. SU STIPENDI, RETRIBUZIONI ED ALTRI ASS. FISSI AL PERSONALE	RS	38.000,00	27.206,48	10.793,52	38.000,00	
			CP	350.000,00	323.150,89		323.150,89	26.849,11
			T	388.000,00	350.357,37	10.793,52	361.150,89	
		(spese obbligatorie)						
1.12.01.01	12104	FONDO PER LA RETRIBUZIONE DI RISULT ATO DEI DIRIGENTI IN COMPRESA LE S PESE PER IL PAGAMENTO DEI CONTRIBUT I PREVIDENZIALI A CARICO DELL'ENTE	RS					
			CP	55.000,00	49.520,00		49.520,00	5.480,00
			T	55.000,00	49.520,00		49.520,00	
		(spese obbligatorie)						
1.12.01.01	12105	FONDO PER IL MIGLIORAMENTO DELL'EFF ICIENZA DEI SERVIZI, COMPRESO IL PA GAMENTO DEI CONTRIBUTI PREVIDENZIAL I A CARICO DELL'ENTE	RS	126.330,38	113.784,48	11.491,51	125.275,99	1.054,39 Ins
			CP	152.145,00	29.062,78	119.703,18	148.765,94	3.379,06
			T	278.475,38	142.847,26	131.194,67	274.041,93	
		(spese obbligatorie)						
1.12.01.01	12106	INDENNITA' DI MISSIONE IN ITALIA, NELL'U.E. E RIMBORSO SPESE DI TRAS PORTO	RS	2.497,35	2.481,11		2.481,11	16,24 Ins
			CP	33.000,00	17.710,03	5.181,21	22.891,24	10.108,76
			T	35.497,35	20.191,14	5.181,21	25.372,35	
		(spese obbligatorie)						
1.12.01.01	12107	SPESE PER CONTRATTI DI PRESTAZIONE D'OPERA PROFESSIONALE, ANCHE A CARA TTERE COORDINATO E CONTINUATIVO AI SENSI DEGLI ARTT.2230 E SS. C.C.	RS					
			CP	25.500,00	22.340,84	3.158,18	25.499,02	0,98
			T	25.500,00	22.340,84	3.158,18	25.499,02	
		(spese obbligatorie)						
1.12.01.01	12110	SPESE PER LA FORMAZIONE E LO SVILUP PO PROFESSIONALE DEI COLLABORATORI DI ARCEA E PER LE PARI OPPORTUNITA'	RS	13.800,00	4.670,00	9.130,00	13.800,00	
			CP	117.000,00	41.134,94	24.975,40	66.110,34	50.889,66
			T	130.800,00	45.804,94	34.105,40	79.910,34	
		(spese obbligatorie)						
1.12.01.01	12111	AZIONI PER LA TUTELA DELLA SALUTE E PER LA SICUREZZA DEI LAVORATORI D ELL'ARCEA - D. lgs.81/2008 e s.m.i.	RS	2.894,61	2.894,56		2.894,56	0,05 Ins
			CP	35.000,00	9.971,23	5.880,88	15.852,11	19.147,89
			T	37.894,61	12.865,79	5.880,88	18.746,67	
		(spese obbligatorie)						
1.12.01.01	12112	VERSAMENTO DELL'IRAP SULLE RETRIBUZ IONI CORRISPOSTE AL PERSONALE DIPEN DENTE (art. 10, co. 1, D. Lgs. 448/97)	RS	11.000,00	9.671,64	1.328,36	11.000,00	
			CP	125.000,00	99.848,01	8.000,00	107.848,01	17.151,99
			T	136.000,00	109.519,65	9.328,36	118.848,01	
		(spese obbligatorie)						

[*] I dati dei verificarsi dei minori residui Passivi: Insussistenti (Ins), Prescritti (Pre)



DESCRIZIONE Titolo - Funzione - Servizio - Intervento - Capitolo PEG			Residui Conservati o Stanziamenti	Conto del Tesoriere	Determinazione del Residui	Impegni	Minori Residui o Economie	
			Definitivi di Bilancio	Pagamenti	Residui da Riportare			
RS	Residui (A)	Residui (B)	Residui (C)	Residui (D=B+C)	(E=A-D) [*]			
CP	Competenza (F)	Competenza (G)	Competenza (H)	Competenza (I=G+H)	(L=F-I)			
T	Totale (M)	Totale (N)	Res.31/12 (O=C+H)	Imp.31/12 (P=N+I)				
1.12.01.01	12113	SPESA PER SERVIZIO SOSTITUTIVO MENS A MEDIANTE EROGAZIONE BUONI PASTO	RS					
		(spese obbligatorie)	CP	40.000,00	17.624,99	4.967,93	22.592,92	17.407,08
			T	40.000,00	17.624,99	4.967,93	22.592,92	
1.12.01.01		TOTALE INTERVENTO 1.12.01.01	RS	207.380,00	163.056,74	38.187,62	201.244,58	6.135,44 Ins
			CP	2.142.645,00	1.693.789,43	171.866,76	1.865.656,19	276.988,81
			T	2.350.025,00	1.858.846,17	210.054,58	2.066.900,75	
1.12		TOTALI SERVIZIO 1.12.01	RS	207.380,00	163.056,74	38.167,82	201.244,56	6.135,44 Ins
			CP	2.142.645,00	1.693.789,43	171.866,76	1.865.656,19	276.988,81
			T	2.350.025,00	1.858.846,17	210.054,58	2.066.900,75	
1.12.02	Servizio	UPB 122 Spese d'investimento per l' impianto degli uffici	RS					
1.12.02.04	Intervento	Capitale normale	CP					
1.12.02.04	12201	SPESA DI PRIMO IMPIANTO RELATIVE AL L'ADEGUAMENTO DEI LOCALI, ATTREZZAT URE, ALLACCIAMENTI E QUANTO NECESSAR IO ALLA PREPARAZIONE DEGLI UFFICI	RS	3.720,00	3.720,00		3.720,00	
			CP					
			T	3.720,00	3.720,00		3.720,00	
1.12.02.04		TOTALE INTERVENTO 1.12.02.04	RS	3.720,00	3.720,00		3.720,00	
			CP					
			T	3.720,00	3.720,00		3.720,00	
1.12		TOTALI SERVIZIO 1.12.02	RS	3.720,00	3.720,00		3.720,00	
			CP					
			T	3.720,00	3.720,00		3.720,00	
1.12.03	Servizio	UPB 123 Spese generali	RS					
1.12.03.01	Intervento	Corrente di funzionamento	CP					
1.12.03.01	12301	FITTI PASSIVI	RS					
			CP	165.500,00	154.379,26		154.379,26	11.120,74
			T	165.500,00	154.379,26		154.379,26	
		(spese obbligatorie)	RS					
1.12.03.01	12302	SPESA CONDOMINIALI, REGISTRAZIONE CO NTRATTI ED ALTRE EVENTUALI SPESE DI FUNZIONAMENTO	RS	231,48	231,48		231,48	
			CP	10.000,00	998,24	3.379,18	4.377,42	5.622,56
			T	10.231,48	1.229,72	3.379,18	4.606,90	
		(spese obbligatorie)	RS					
1.12.03.01	12303	IMPOSTE E TASSE A CARICO ARCEA	RS					
			CP	20.000,00	88,95	6.518,00	6.606,95	13.393,05
			T	20.000,00	88,95	6.518,00	6.606,95	
		(spese obbligatorie)	RS					
1.12.03.01	12305	MANUTENZIONE ORDINARIA E ADEGUAMENT I FUNZIONALI SU EDIFICI IN LOCAZION E	RS	60,00	60,00		60,00	
			CP	7.000,00	528,00	6.146,70	6.674,70	
			T	7.060,00	588,00	6.146,70	6.734,70	

[*] Motivi del verificarsi dei minori residui Passivi: Insussistenti (Ins), Prescritti (Pre)




DESCRIZIONE Titolo - Funzione - Servizio - Intervento - Capitolo PEG			Residui Conservati e Stanziamenti	Conto del Tesoriere	Determinazione del Residui	Impegni	Minori Residui o Economie
			Definitivi di Bilancio	Pagamenti	Residui da Riportare		
			RS Residui (A)	Residui (B)	Residui (C)	Residui (D=B+C)	(E=A-D) [*]
			CP Competenza (F)	Competenza (G)	Competenza (H)	Competenza (I=G+H)	(L=F-I)
			T Totale (M)	Totale (N)	Res.31/12 (O=C+H)	Imp.31/12 (P=N+I)	
1.12.03.01	12306	SPESE PER LA MANUT.NE,RINNOVAMENTO ED ACQUISTO MOBILI SUPPLETTILI,MACCHINE ED ATTREZZ.D'UFFICIO E AUTOVEICOLI,VIDEO SORVEGL. ACCESSI CONTR.	RS 21.315,27 CP 37.855,00 T 59.170,27	11.680,84 4.732,96 16.413,80	9.634,43 32.227,29 41.861,72	21.315,27 X 36.960,25 58.275,52	894,75
1.12.03.01	12307	SPESE DI RISCALDAMENTO, ILLUMINAZIONE, GAS, ACQUA, PULIZIA DEI LOCALI, SERVIZIO DI VIGILANZA,ECC. (spese obbligatorie)	RS 15.942,96 CP 129.000,00 T 144.942,96	14.763,12 91.998,24 106.761,36	1.172,50 25.780,65 26.953,15	15.935,62 117.778,89 133.714,51	7,34 Ins 11.221,11
1.12.03.01	12308	SPESE D'UFFICIO	RS 7.013,70 CP 15.000,00 T 22.013,70	6.173,69 6.509,56 12.683,25	6.884,67 6.884,67	6.173,69 X 13.394,43 19.568,12	840,01 Ins 1.605,57
1.12.03.01	12309	SPESE PER L'ACQUISTO DI REPERTORI,PUBBLICAZIONI,RASSEGNE,GIORNALI,RIVISTE SPECIALIZZATE	RS 773,50 CP 3.000,00 T 3.773,50	666,00 1.316,30 1.982,30	360,00 360,00	666,00 X 1.676,30 2.342,30	107,50 Ins 1.323,70
1.12.03.01	12310	SPESE TELEFONICHE E PER CANONI DI TRASMISSIONE DATI E DI COMUNICAZIONE IN GENERE (spese obbligatorie)	RS 3.972,12 CP 50.000,00 T 53.972,12	2.098,41 19.985,10 22.083,51	5.148,83 5.148,83	2.098,41 X 25.133,93 27.232,34	1.873,71 Ins 24.866,07
1.12.03.01	12311	SPESE PER IL SERVIZIO AUTOMOBILISTICO, TRASPORTO IN GENERE E FACCHINAGGIO	RS 1.897,50 CP 13.000,00 T 14.897,50	1.897,50 6.697,99 6.595,49		1.897,50 6.697,99 8.595,49	6.302,01
1.12.03.01	12314	SPESE PER INSERZIONI DA EFFETTUARSI IN BASE AD OBBLIGHI DI LEGGE (spese obbligatorie)	RS CP 2.000,00 T 2.000,00				2.000,00
1.12.03.01	12318	RESTITUZIONE E RIMBORSI VARI	RS 970,00 CP 5.000,00 T 5.970,00	348,43 59,30 407,73	621,57 4.200,00 4.821,57	970,00 4.259,30 5.229,30	740,70
1.12.03.01	12320	INTERESSI PASSIVI ED ONERI BANCARI VARI (spese obbligatorie)	RS 200,00 CP 4.000,00 T 4.200,00	28,40 28,40	2,84 2,84	31,24 31,24	200,00 Ins 3.988,76
1.12.03.01		TOTALE INTERVENTO 1.12.03.01	RS 52.376,53 CP 461.355,00 T 513.731,53	37.919,47 267.322,30 325.241,77	11.428,50 90.648,36 102.076,86	49.347,97 377.970,66 427.318,63	3.028,56 Ins 83.384,34
1.12		TOTALI SERVIZIO 1.12.03	RS 52.376,53 CP 461.355,00 T 513.731,53	37.919,47 267.322,30 325.241,77	11.428,50 90.648,36 102.076,86	49.347,97 377.970,66 427.318,63	3.028,56 Ins 83.384,34
1.12		TOTALI FUNZIONE 1.12	RS 263.476,53 CP 2.604.000,00	204.698,21 1.981.111,73	49.816,32 262.515,12	254.312,53 2.243.626,85	9.164,00 Ins 360.373,15

[*] Motivi del verificarsi dei minori residui Passivi: Insussistenti (Ins), Eccessivi (Ecc)



DESCRIZIONE Titolo - Funzione - Servizio - Intervento - Capitolo PEG			RS	Residui Conservati e Stanziamenti Definitivi di Bilancio	Conto del Tesoriere	Determinazione del Residui	Impegni	Minori Residui o Economie
				Residui (A)	Pagamenti	Residui da Riportare	Residui (D=B+C)	(E=A-D) (*)
			CP	Competenza (F)	Competenza (G)	Competenza (H)	Competenza (I=G+H)	(L=F-I)
			T	Totale (M)	Totale (N)	Res.31/12 (O=C+H)	Imp.31/12 (P=N+I)	
			T	2.867.476,53	2.185.807,94	312.131,44	2.497.939,38	
1.13	Funzione	Funzione obiettivo 3 ORGANIZZAZIONE DEL LAVORO						
1.13.01	Servizio	UPB 131 Attivit� e servizi di supporto						
1.13.01.02	Intervento	Corrente operativa						
1.13.01.02	13101	SPESE PER L'ACQUISIZIONE DI SERVIZI IN CONVENZIONE E CONSULENZE	RS	65.933,05	33.874,60	19.048,88	52.923,48	13.009,57 Ins
			CP	57.000,00		51.706,20	51.706,20	5.293,80
1.13.01.02	13102	SPESE PER L'ATTIVITA' DI COMUNICAZIONI DELL'ARCEA	T	122.933,05	33.874,60	70.755,08	104.629,68	
			RS	1.980,00	1.980,00		1.980,00	
			CP					
			T	1.980,00	1.980,00		1.980,00	
1.13.01.02	13104	SPESE PER SERVIZI CHE L'AGENZIA DEL REGISTRO E AI SOGGETTI DI CUI LA STESSA SI AVVALE PER I PROPRI FINI	RS	252.354,71	245.751,89		245.751,89	6.602,82 Ins
			CP	814.000,00	3.474,85	713.900,00	717.374,85	96.625,15
			T	1.066.354,71	249.226,74	713.900,00	963.126,74	
1.13.01.02	13105	SPESE PER LA GESTIONE DEI FASCICOLI AZIENDALI CON FONDI ASSEGNATI DA PARTE DI AGEA - Risorse Vincolate (UPB 220 - Cap 2201 entrate)	RS					
			CP	2.440.893,13	2.431.463,69	9.429,44	2.440.893,13	
			T	2.440.893,13	2.431.463,69	9.429,44	2.440.893,13	
1.13.01.02	13112	SPESE PER L'ORGANIZZAZIONE O LA PARTECIPAZIONE DELL'ARCEA A CONGRESSI, SEMINARI, CONVEGNI E MANIFESTAZIONI VARIE	RS					
			CP	1.000,00	380,95	619,05	1.000,00	
			T	1.000,00	380,95	619,05	1.000,00	
1.13.01.02	---	TOTALE INTERVENTO 1.13.01.02	RS	320.267,76	281.606,49	19.048,88	300.655,37	19.612,39 Ins
			CP	3.312.893,13	2.435.319,49	775.654,69	3.210.974,16	101.918,95
			T	3.633.160,89	2.716.925,98	794.703,57	3.511.629,55	
1.13	---	TOTALI SERVIZIO 1.13.01	RS	320.267,76	281.606,49	19.048,88	300.655,37	19.612,39 Ins
			CP	3.312.893,13	2.435.319,49	775.654,69	3.210.974,18	101.918,95
			T	3.633.160,89	2.716.925,98	794.703,57	3.511.629,55	
1.13.03	Servizio	UPB 133 Oneri vari						
1.13.03.02	Intervento	Corrente operativa						
1.13.03.02	13206	SPESE PER L'ESECUZIONE DEI PAGAMENTI DELL'ORGANISMO PAGATORE (spese obbligatorie)	RS	140.000,00	25.183,00		25.183,00	114.817,00 Ins
			CP	140.000,00		140.000,00	140.000,00	
			T	280.000,00	25.183,00	140.000,00	185.183,00	
1.13.03.02	---	TOTALE INTERVENTO 1.13.03.02	RS	140.000,00	25.183,00		25.183,00	114.817,00 Ins
			CP	140.000,00		140.000,00	140.000,00	
			T	280.000,00	25.183,00	140.000,00	185.183,00	

(*) Motivi del verificarsi dei minori residui Passivi: Insussistenti (Ins); Prescritti (Pre).




DESCRIZIONE Titolo - Funzione - Servizio - Intervento - Capitolo PEG			Residui Conservati e Stanzamenti	Conto del Tesoriere	Determinazione del Residui	Impegni	Minori Residui o Economie	
			Definitivi di Bilancio	Pagamenti	Residui da Riportare			
			RS Residui (A)	Residui (B)	Residui (C)	Residui (D=B+C)	(E=A-D) [*]	
			CP Competenza (F)	Competenza (G)	Competenza (H)	Competenza (I=G+H)	(L=F-I)	
			T Totale (M)	Totale (N)	Res.31/12 (O=C+H)	Imp.31/12 (P=N+I)		
1.13		TOTALI SERVIZIO 1.13.03	RS 140.000,00	25.183,00		25.183,00	114.817,00	Ins
			CP 140.000,00		140.000,00	140.000,00		
			T 280.000,00	25.183,00	140.000,00	165.183,00		
1.13		TOTALI FUNZIONE 1.13	RS 460.267,76	306.789,49	19.048,88	325.838,37	134.429,39	Ins
			CP 3.452.893,13	2.435.319,49	915.654,69	3.350.974,18	101.918,95	
			T 3.913.160,89	2.742.108,98	934.703,57	3.676.812,55		
1.14	Funzione	Funzione obiettivo 4 SISTEMA INFORM ATIVO						
1.14.01	Servizio	UPB 141 Sviluppo del sistema inform ativo						
1.14.01.03	Intervento	Capitale sviluppo						
1.14.01.03	14101	SPESE PER L'ACQUISTO ED IL POTENZIA MENTO DELL'HARDWARE	RS 13.819,60	13.819,60		13.819,60		
			CP 60.000,00		60.000,00	60.000,00		
			T 73.819,60	13.819,60	60.000,00	73.819,60		
1.14.01.03	14102	SPESE PER LO SVILUPPO DEL SOFTWARE E L'ACQUISIZIONE DI SERVIZI INFORMA TICI	RS 13.821,60	10.545,60	3.276,00	13.821,60		
			CP 40.000,00	4.859,90	34.800,00	39.659,90	340,10	
			T 53.821,60	15.405,50	38.076,00	53.481,50		
1.14.01.03	14103	SPESE PER CONTRATTI,CONVENZIONI,ACC ORDI DI PROGRAMMA PER LA REALIZZAZI ONE DI SISTEMI INFORMATICI E DI BANC HE OATI	RS 24.000,00	24.000,00		24.000,00		
			CP					
			T 24.000,00	24.000,00		24.000,00		
1.14.01.03		TOTALE INTERVENTO 1.14.01.03	RS 51.641,20	48.365,20	3.276,00	51.641,20		
			CP 100.000,00	4.859,90	94.800,00	99.659,90	340,10	
			T 151.641,20	53.225,10	98.076,00	151.301,10		
1.14		TOTALI SERVIZIO 1.14.01	RS 51.641,20	48.365,20	3.276,00	51.641,20		
			CP 100.000,00	4.859,90	94.800,00	99.659,90	340,10	
			T 151.641,20	53.225,10	98.076,00	151.301,10		
1.14.02	Servizio	UPB 142 Gestione del sistema inform ativo						
1.14.02.02	Intervento	Corrente operativa						
1.14.02.02	14201	SPESE PER LA MANUTENZIONE DELLE APP ARECCHIATURE E PER LA GESTIONE DEI SISTEMI INFORMATICI E TELEMATICI	RS					
			CP 3.000,00	2.395,53	544,50	2.940,03	59,97	
			T 3.000,00	2.395,53	544,50	2.940,03		
1.14.02.02		TOTALE INTERVENTO 1.14.02.02	RS					
			CP 3.000,00	2.395,53	544,50	2.940,03	59,97	
			T 3.000,00	2.395,53	544,50	2.940,03		
1.14		TOTALI SERVIZIO 1.14.02	RS					
			CP 3.000,00	2.395,53	544,50	2.940,03	59,97	
			T 3.000,00	2.395,53	544,50	2.940,03		

[*] Motivi del verificarsi dei minori residui Passivi: Insussistenti (Ins), Prescritti (Pre)



DESCRIZIONE Titolo - Funzione - Servizio - Intervento - Capitolo PEG			Residui Conservati e Stanziamenti Definitivi di Bilancio		Conto del Tesoriere	Determinazione dei Residui	Impegni	Minori Residui o Economie
			RS	CP	Pagamenti	Residui da Riportare		
			Residui (A)	Residui (B)	Residui (C)	Residui (D=B+C)	(E=A-D) [*]	
			Competenza (F)	Competenza (G)	Competenza (H)	Competenza (I=G+H)	(L=F-I)	
			Totale (M)	Totale (N)	Res.31/12 (O=C+H)	Imp.31/12 (P=N+I)		
1.14	TOTALI FUNZIONE 1.14		RS	51.641,20	48.365,20	3.276,00	51.641,20	
			CP	103.000,00	7.255,43	95.344,50	102.599,93	400,07
			T	154.641,20	55.620,63	98.620,50	154.241,13	
1.15	Funzione	Funzione obiettivo 5 ONERI NON RIPARTIBILI						
1.15.01	Servizio	UPB 151 Fondo di riserva per le spese obbligatorie						
1.15.01.01	Intervento	Corrente di funzionamento						
1.15.01.01	15101	FONDO DI RISERVA PER LE SPESE OBBLIGATORIE	RS					
			CP	71.570,81				71.570,81
			T	71.570,81				
1.15.01.01	TOTALI INTERVENTO 1.15.01.01		RS					
			CP	71.570,81				71.570,81
			T	71.570,81				
1.15	TOTALI SERVIZIO 1.15.01		RS					
			CP	71.570,81				71.570,81
			T	71.570,81				
1.15.02	Servizio	UPB 152 Fondo di riserva per le spese impreviste						
1.15.02.02	Intervento	Corrente operativa						
1.15.02.02	15102	FONDO DI RISERVA PER LE SPESE IMPREVISTE	RS					
			CP	15.000,00				15.000,00
			T	15.000,00				
1.15.02.02	TOTALI INTERVENTO 1.15.02.02		RS					
			CP	15.000,00				15.000,00
			T	15.000,00				
1.15	TOTALI SERVIZIO 1.15.02		RS					
			CP	15.000,00				15.000,00
			T	15.000,00				
1.15	TOTALI FUNZIONE 1.15		RS					
			CP	86.570,81				86.570,81
			T	86.570,81				
1	TOTALI TITOLO I		RS	803.073,31	574.320,54	73.941,20	648.261,74	154.811,57 Ins
			CP	6.529.463,94	4.637.010,30	1.289.564,31	5.926.574,61	602.889,33
			T	7.332.537,25	5.211.330,84	1.363.505,51	6.574.836,35	

[*] Motivi del verificarsi dei minori residui Passivi: Insussistenti (Ins), Prescritti (Pre)




DESCRIZIONE Titolo - Funzione - Servizio - Intervento - Capitolo PEG			RS	Residui Conservati e Stanzamenti Definitivi di Bilancio	Conto del Tesoriere	Determinazione del Residui	Impegni	Minori Residui o Economie
				CP	Pagamenti	Residui da Riportare	Residui (D=B+C)	(E=A-D) [*]
			T	Residui (A)	Residui (B)	Residui (C)	Residui (D=B+C)	(E=A-D) [*]
			CP	Competenza (F)	Competenza (G)	Competenza (H)	Competenza (I=G+H)	(L=F-I)
			T	Totale (M)	Totale (N)	Res.31/12 (O=C+H)	Imp.31/12 (P=N+I)	
3	Titolo	Parte 3 PARTITE DI GIRO						
3.31	Funzione	Funzione obiettivo 1 PARTITE DI GIRO						
		O						
3.31.01	Servizio	UPB 311 Partite di giro						
3.31.01.08	Intervento	Partita di giro						
3.31.01.06	31101	RITENUTE ERARIALI SULLE INDENNITA' E SUGLI ASSEGNI CORRISPOSTI AGLI ORGANI STATUTARI ED AI DIPENDENTI	RS					
			CP	400.000,00	351.157,59		351.157,59	48.842,41
			T	400.000,00	351.157,59		351.157,59	
3.31.01.06	31102	RITENUTE PREVIDENZIALI ED ASSISTENZIALI A CARICO DEL PERSONALE DIPENDENTE	RS					
			CP	260.000,00	128.589,52		128.589,52	131.410,48
			T	260.000,00	128.589,52		128.589,52	
3.31.01.06	31103	EROGAZIONE DELLE RITENUTE DIVERSE DI NATURA NON ERARIALE, MUTUALISTICA O PREVIDENZIALI SUGLI EMOLUMENTI CORRISPOSTI AL PERSONALE DIPENDENTE	RS					
			CP	20.000,00	7.944,38		7.944,38	12.055,62
			T	20.000,00	7.944,38		7.944,38	
3.31.01.06	31104	RITENUTE ERARIALI SULLE PRESTAZIONI COORDINATE E CONTINUATIVE	RS					
			CP	64.000,00	1.120,00		1.120,00	62.880,00
			T	64.000,00	1.120,00		1.120,00	
3.31.01.06	31105	RITENUTE ERARIALI SULLE PRESTAZIONI OCCASIONALI	RS					
			CP	18.000,00	1.815,23		1.815,23	14.184,77
			T	18.000,00	1.815,23		1.815,23	
3.31.01.06	31106	EROGAZIONE DI SOMME INTROITATE PER IL VERSAMENTO ALL'INPS DEL CONTRIBUTO PREVISTO DALL'ART.2 CO.26 E SS. L.08-08-95,N.335 E SUCC.MOD.	RS					
			CP	20.000,00				20.000,00
			T	20.000,00				
3.31.01.06	31111	ANTICIPAZIONI ECONOMICHE	RS					
			CP	20.000,00	12.277,78		12.277,78	7.722,22
			T	20.000,00	12.277,78		12.277,78	
3.31.01.06	31112	EROGAZIONE DI SOMME INTROITATE PER CONTI TERZI	RS					
			CP	10.000,00				10.000,00
			T	10.000,00				
3.31.01.06	31122	PARTITE DI GIRO DIVERSE	RS		219,04		219,04	
			CP	20.000,00	476,42		476,42	19.523,58
			T	20.219,04	695,46		695,46	
3.31.01.06	---	TOTALE INTERVENTO 3.31.01.06	RS		219,04		219,04	
			CP	830.000,00	503.380,92		503.380,92	326.619,08
			T	830.219,04	503.599,96		503.599,96	
3.31	---	TOTALI SERVIZIO 3.31.01	RS		219,04		219,04	
			CP	830.000,00	503.380,92		503.380,92	326.619,08
			T	830.219,04	503.599,96		503.599,96	

[*] Motivi del verificarsi dei minori residui Passivi: Insussistenti (Ins), Prescritti (Pre)




DESCRIZIONE Titolo - Funzione - Servizio - Intervento - Capitolo PEG	RS CP T	Residui Conservati e Stanzamenti Definitivi di Bilancio	Conto del Tesoriere Pagamenti	Determinazione dei Residui Residui da Riportare	Impegni	Minori Residui o Economie
		Residui (A)	Residui (B)	Residui (C)	Residui (D=B+C)	(E=A-D) [*]
		Competenza (F)	Competenza (G)	Competenza (H)	Competenza (I=G+H)	(L=F-I)
		Totale (M)	Totale (N)	Res.31/12 (O=C+H)	Imp.31/12 (P=N+I)	
3.31 TOTALI FUNZIONE 3.31	RS	219,04	219,04		219,04	
	CP	830.000,00	503.380,92		503.380,92	326.619,08
	T	830.219,04	503.599,96		503.599,96	
3 TOTALE TITOLO III	RS	219,04	219,04		219,04	
	CP	630.000,00	503.380,92		503.380,92	326.619,08
	T	830.219,04	503.599,96		503.599,96	




[*] Motivi del verificarsi dei minori residui Passivi: Insussistenti (Ins), Prescritti (Pre)

DESCRIZIONE Titolo - Funzione - Servizio - Intervento - Capitolo PEG	RS CP T	Residui Conservati e Stanziamenti	Conto del Tesoriere	Determinazione del Residui	Impegni	Minori Residui o Economie
		Definitivi di Bilancio	Pagamenti	Residui da Riportare		
		Residui (A)	Residui (B)	Residui (C)	Residui (D=B+C)	(E=A-D) [*]
		Competenza (F)	Competenza (G)	Competenza (H)	Competenza (I=G+H)	(L=F-I)
Totale (M)	Totale (N)	Res.31/12 (O=C+H)	Imp.31/12 (P=N+I)			
--- RIEPILOGO DEI TITOLI *---*						
1						
Parte 1 SPESE EFFETTIVE PER IL CONS EGUIMENTO DELLE FINALITA' DELL'ENTE	RS	803.073,31	574.320,54	73.941,20	648.261,74	154.811,57 Ins
	CP	6.529.463,94	4.637.010,30	1.289.564,31	5.926.574,61	602.889,33
	T	7.332.537,25	5.211.330,84	1.363.505,51	6.574.836,35	
2						
Parte 2 SPESE CONSEQUENTI OPERAZION I FINANZIARIE NON MODIFICATIVE DEL PATRIMONIO DELL'ENTE	RS					
	CP					
	T					
3						
Parte 3 PARTITE DI GIRO	RS	219,04	219,04		219,04	
	CP	830.000,00	503.380,92		503.380,92	326.619,08
	T	830.219,04	503.599,96		503.599,96	
--- TOTALE GENERALE DELLA SPESA	RS	803.292,35	574.539,58	73.941,20	648.480,78	154.811,57 Ins
	CP	7.359.463,94	5.140.391,22	1.289.564,31	6.429.955,53	929.508,41
	T	8.162.756,29	5.714.930,80	1.363.505,51	7.078.436,31	



ARCEA

ALLEGATO - C



QUADRO RIASSUNTIVO DELLA GESTIONE FINANZIARIA

	GESTIONE		
	RESIDUI	COMPETENZA	TOTALE
Fondo di cassa al 1 gennaio			2.246.367,33
RISCOSSIONI	48.429,47	4.556.462,08	4.604.891,55
PAGAMENTI	574.539,58	5.140.391,22	5.714.930,80
Fondo di cassa al 31 dicembre			1.136.328,08
Pagamenti per azioni esecutive non regolarizzate al 31 dicembre			0,00
DIFFERENZA			1.136.328,08
	RESIDUI	COMPETENZA	
RESIDUI ATTIVI	0,00	1.038.229,29	1.038.229,29
RESIDUI PASSIVI	73.941,20	1.289.564,31	1.363.505,51
DIFFERENZA			-325.276,22
RISULTATO DI GESTIONE	- FONDI VINCOLATI		0,00
	- FONDI PER FINANZIAMENTO SPESE IN CONTO CAPITALE		0,00
	- FONDI DI AMMORTAMENTO		0,00
	- FONDI NON VINCOLATI		811.051,86

ARCEA

02/05/2012


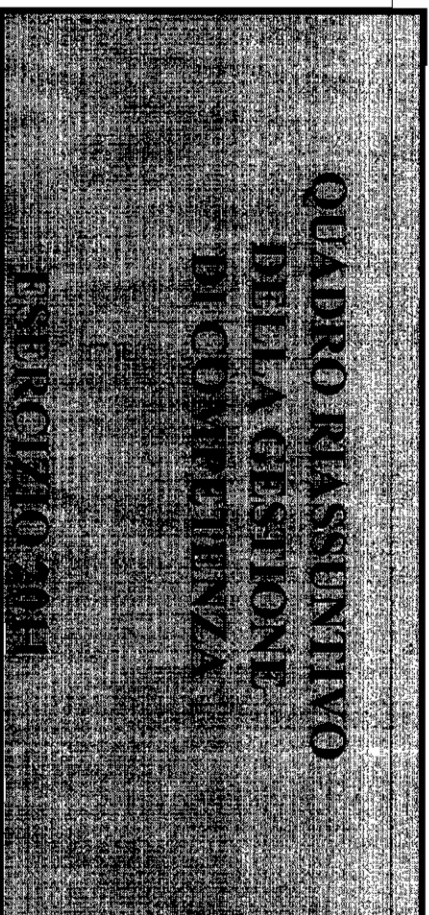


Il legale rappresentante dell'ente
[Handwritten signature]

ARCEA
 UFFICIO AMMINISTRAZIONE CONTABILI
Zalena Gallo

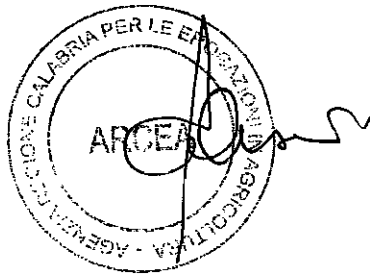
ARCEA

ALLEGATO - C



Riscossioni	(+)	4.556.462,08
Pagamenti	(-)	5.140.391,22
Residui Attivi	(+)	1.038.229,29
Residui Passivi	(-)	1.289.564,31
DIFFERENZA		-251.335,02
RISULTATO DI GESTIONE		
- FONDI VINCOLATI		0,00
- FONDI PER FINANZIAMENTO SPESE IN CONTO CAPITALE		0,00
- FONDI DI AMMORTAMENTO		0,00
- FONDI NON VINCOLATI		-835.264,16

ARCEA
UFFICIO AFFARI CONTABILI
Valeria Gullati



ARCEA

Agenzia Regione Calabria per le Erogazioni in Agricoltura

Via Molè - Trav. L. Di Bona - 88100 CATANZARO

Tel. 0961\750530 - Fax. 0961\750338

Email: info@arcea.it

ANALISI DEI RESIDUI ATTIVI


TITOLI	ESERCIZI PRECEDENTI	2007	2008	2009	2010	2011	TOTALE
Tit. I	//	//	//	//	//	€ 1.000.000,00	€ 1.000.000,00
Tit. II	//	//	//	//	//	//	//
Tit. III	//	//	//	//	//	€ 35.229,29	€ 35.229,29
Tit. IV	//	//	//	//	//	//	//
Tit. V	//	//	//	//	//	//	//
Totale al netto delle contabilità speciali	//	//	//	//	//	€ 1.035.229,29	€ 1.035.229,29
TIT. VI - Contabilità speciali	//	//	//	//	//	€ 3.000,00	€ 3.000,00
TOTALE GENERALE	//	//	//	//	//	€ 1.038.229,29	€ 1.038.229,29

ARCEA
UFFICIO AFFARI CONTABILI
Calera Julia



ALLEGATO - D


CAPITOLO DENOMINAZIONE CAPITOLE	RISORSA	ES. PROV	RESIDUO INIZIALE	ACCERTAMENTI RESIDUI	INSUSSISTENZE MAGG. ENTRATE	RISCOSSIONI RESIDUI	RESIDUI RISULTANTI
1101.00 1.01.0110 CONTRIBUTO ORDINARIO DI FUNZIONAMEN TO (art.15 dello statuto)		2011	1.000.000,00	1.000.000,00		1.000.000,00	
TOTALE RESIDUI DI TUTTI GLI ANNI			1.000.000,00	1.000.000,00		1.000.000,00	
TOTALE TITOLO 1 TITOLO 1 ENTRATE DERIVANTI DA CONTR IBUTI E TRASFERIMENTI DI PARTE CORR ENTE DELLA REGIONE CALABRIA E DI AL TRI SOGGETTI PER IL FUNZIONAMENTO		2011	1.000.000,00	1.000.000,00		1.000.000,00	
TOTALE RESIDUI DI TUTTI GLI ANNI			1.000.000,00	1.000.000,00		1.000.000,00	



CAPITULO RIGORSA DENOMINAZIONE CAPITULO	RS PROV	RESIDUI INITIALE	ACCRETAMENTI RESIDUI	INSISTENZE MANS. ENTINTE	RISCOSSIONI RESIDUI	RESIDUI RESIDUANTI
3101.00.3.01.0310 INTERESSI ATTIVI DI TESORERIA	2011	3.044,02	3.044,02		3.044,02	
TOTALE RESIDUI DI TUTTI GLI ANNI		3.044,02	3.044,02		3.044,02	
3201.00.3.02.0320 RIMBORSI E PROVENTI DIVERSI	2011	32.185,27	32.185,27		20.885,87	11.299,40
TOTALE RESIDUI DI TUTTI GLI ANNI		32.185,27	32.185,27		20.885,87	11.299,40
TOTALE TITOLO 3 TITOLO 3 ENTRATE DERIVANTI DA RENDI E PATRIMONIALI	2011	35.229,29	35.229,29		23.929,89	11.299,40
TOTALE RESIDUI DI TUTTI GLI ANNI		35.229,29	35.229,29		23.929,89	11.299,40




CAPITOLO DENOMINAZIONE CAPITOLO	ES. PROV	RESIDUO INIZIALE	ACCERTAMENTI RESIDUI	INSUSSISTENZE MAGG. ENTRATE	RISCOSSIONI RESIDUI	RESIDUI RISULTANTI
6111.00.6.01.0000 ANTICIPAZIONE ECONOMALI (cap.31111 S)	2011	3.000,00	3.000,00	-	3.000,00	
TOTALE RESIDUI DI TUTTI GLI ANNI		3.000,00	3.000,00		3.000,00	
TITOLIO 6 ENTRATE PER CONTABILITA' S FISCALI	2011	3.000,00	3.000,00		3.000,00	
TOTALE RESIDUI DI TUTTI GLI ANNI		3.000,00	3.000,00		3.000,00	



CAPITOLO DENOMINAZIONE	RISORSA CAPITOLO	ES. PROV	RESIDUO INIZIALE	ACCERTAMENTI RESIDUI	INSUSSISTENZE MAGG. ENTRATE	RISCOSSIONI RESIDUI	RESIDUI RISULTANTI
TOTALE	GENERALE ENTRATA						
		2011	1.038.229,29	1.038.229,29		1.026.929,89	11.299,40
TOTALE RESIDUI DI TUTTI GLI ANNI			1.038.229,29	1.038.229,29		1.026.929,89	11.299,40

ARCEA
UFFICIO AFFARI CONTABILI
Valeria Fulbi



ARCEA

Agenzia Regione Calabria per le Erogazioni in Agricoltura

Via Molè - Trav. L. Di Bona - 88100 CATANZARO

Tel. 0961\750530 - Fax. 0961\750338

Email: info@arcea.it

ANALISI DEI RESIDUI PASSIVI

AREE O TITOLI	ESERCIZI PRECEDENTI	2007	2008	2009	2010	2011	TOTALE
Parte I	//	€ 9.634,43	//	//	€ 64.306,77	€ 1.289.564,31	€ 1.363.505,51
Parte II	//	//	//	//	//	//	//
Totale al netto delle contabilità speciali	//	€ 9.634,43	//	//	€ 64.306,77	€ 1.289.564,31	€ 1.363.505,51
Parte III - Contabilità speciali	//	//	//	//	//	//	//
TOTALE GENERALE	//	€ 9.634,43	//	//	€ 64.306,77	€ 1.289.564,31	€ 1.363.505,51

ARCEA


UFFICIO AFFARI CONTABILI

Valeria Sullai



ALLEGATO - E

CAPITULO INTERVENTO DESCRIZIONE CATEGORIE	RG PROV	RESIDUI INIZIALI	IMPORTI RESIDUI	INDEBITATE RISERVAZIONI	PAGAMENTI RESIDUI	RESIDUI RISULTANTI
11102.00.1.11.01.01 SPESA PER COLLETTORI PRIVATI DI ATTI E RELATIVI ONERI (art. 12 statuto) (spese obbligatorie)	2010	2.000,00	2.000,00			2.000,00
	2011	16.050,00	16.050,00		12.100,00	3.950,00
TOTALE RESIDUI DI TUTTI GLI ANNI		18.050,00	18.050,00		12.100,00	5.950,00
12102.00.1.12.01.01 SPESA PER IL PERSONALE COMANDATO (spese obbligatorie)	2010	5.444,43	5.444,43		5.444,43	
TOTALE RESIDUI DI TUTTI GLI ANNI		5.444,43	5.444,43		5.444,43	
12103.00.1.12.01.01 ONERI PRIVILEGIATI ASSICURATIVI E ASSISTENZE SU STIPENDI, RETRIBUZIONI ED ALTRI ASS. FISSI AL PERSONALE (spese obbligatorie)	2010	10.793,52	10.793,52		354,74	10.438,78
TOTALE RESIDUI DI TUTTI GLI ANNI		10.793,52	10.793,52		354,74	10.438,78




CAPITOLO INTERVENTO DENOMINAZIONE CAPITOLO	ES. PROV.	RESIDUO INIZIALE	IMPEGNI RESIDUI	INSUSSISTENZE PRESCRIZIONI	PAGAMENTI RESIDUI	RESIDUI RISULTANTI
12105.00 1.12.01.01 FONDO PER IL MIGLIORAMENTO DELL'EFFICIENZA DEI SERVIZI, COMPRESO IL PAGAMENTO DEI CONTRIBUTI PREVIDENZIALI A CARICO DELL'ENTE	2010	11.491,51	11.491,51		1.842,85	9.648,66
	2011	119.703,16	119.703,16			119.703,16
TOTALE RESIDUI DI TUTTI GLI ANNI		131.194,67	131.194,67		1.842,85	129.351,82
12106.00 1.12.01.01 INDENNITA' DI MISSIONE IN ITALIA NELL'U.E. E RIMBORSO SPESE DI TRASPORTO (spese obbligatorie)	2011	5.181,21	5.181,21		4.397,21	784,00
TOTALE RESIDUI DI TUTTI GLI ANNI		5.181,21	5.181,21		4.397,21	784,00
12107.00 1.12.01.01 SPESE PER CONTRATTI DI PRESTAZIONE D'OPERA PROFESSIONALE ANCHE A CARATTERE COORDINATO E CONTINUATIVO AI SENSI DEGLI ARTT.2230 E SS. C.C.	2011	3.158,18	3.158,18		3.158,18	
TOTALE RESIDUI DI TUTTI GLI ANNI		3.158,18	3.158,18		3.158,18	



CAPITOLO DENOMINAZIONE CAPITOLO	ES. PROV	RESIDUO INIZIALE	IMPEGNI RESIDUI	INSUSSISTENZE PRESCRIZIONI	PAGAMENTI RESIDUI	RESIDUI RISULTANTI
12110.00 1.12.01.01 SPESE PER LA FORMAZIONE E LO SVILUP PO PROFESSIONALE DEI COLLABORATORI DI ARCEA E PER LE PARI OPPORTUNITA'	2010	9.130,00	9.130,00		560,00	8.570,00
	2011	24.975,40	24.975,40		24.975,40	
TOTALE RESIDUI DI TUTTI GLI ANNI		34.105,40	34.105,40		25.535,40	8.570,00
12111.00 1.12.01.01 AZIONI PER LA TUTELA DELLA SALUTE E PER LA SICUREZZA DEI LAVORATORI D ELL'ARCEA - D.Lgs.81/2008 e s.m.i. (spese obbligatorie)	2011	5.880,88	5.880,88		3.691,33	2.189,55
TOTALE RESIDUI DI TUTTI GLI ANNI		5.880,88	5.880,88		3.691,33	2.189,55
12112.00 1.12.01.01 VERSAMENTO DELL'IRAP SULLE RETRIBUZ IONI CORRISPOSTE AL PERSONALE DIPEN DENTE (art.10,co.1,D.Lgs.446/97) (spese obbligatorie)	2010	1.328,36	1.328,36		156,64	1.171,72
	2011	8.000,00	8.000,00			8.000,00
TOTALE RESIDUI DI TUTTI GLI ANNI		9.328,36	9.328,36		156,64	9.171,72



CAPITOLO INTERVENTO DENOMINAZIONE CAPITOL	ES. PROV	RESIDUO INIZIALE	IMPEGNI RESIDUI	INGOSSIENZE PRESCRIZIONI	PAGAMENTI RESIDUI	RESIDUI RISULTANTI
12113.00 1.12.01.01 SPESE PER SERVIZIO SOSTITUTIVO MENS A MEDIANTE EROGAZIONE BUONI PASTO (spese obbligatorie)	2011	4.967,93	4.967,93		4.590,01	377,92
TOTALE RESIDUI DI TUTTI GLI ANNI		4.967,93	4.967,93		4.590,01	377,92
12302.00 1.12.03.01 SPESE CONDOMINIALI REGISTRAZIONE CO NTRATTI ED ALTRE EVENTUALI SPESE DI FUNZIONAMENTO (spese obbligatorie)	2011	3.379,18	3.379,18		3.379,18	
TOTALE RESIDUI DI TUTTI GLI ANNI		3.379,18	3.379,18		3.379,18	
12303.00 1.12.03.01 IMPOSTE E TASSE A CARICO ARCEA (spese obbligatorie)	2011	6.518,00	6.518,00		150,00	6.368,00
TOTALE RESIDUI DI TUTTI GLI ANNI		6.518,00	6.518,00		150,00	6.368,00




CAPITOLO DENOMINAZIONE INTERVENTO CAPITOLO	ES. PROV.	RESIDUO INIZIALE	IMPEGNI RESIDUI	INSUSSISTENZE PRESCRIZIONI	PAGAMENTI RESIDUI	RESIDUI RISULTANTI
12305.00 1.12.03.01 MANUTENZIONE ORDINARIA E ADEGUAMENTI FUNZIONALI SU EDIFICI IN LOCAZIONE	2011	6.146,70	6.146,70			6.146,70
TOTALE RESIDUI DI TUTTI GLI ANNI		6.146,70	6.146,70			6.146,70
12306.00 1.12.03.01 SPESE PER LA MANUTENZIONE, RINNOVAMENTO ED ACQUISTO MOBILI SUPPLEMENTI, MACCHINE ED ATTREZZI D'UFFICIO E AUTOVETTORE, VIDEO SORVEGLIA, ACCESSI CONTR.	2007	9.634,43	9.634,43		4.589,30	5.045,13
	2011	32.227,29	32.227,29		26.923,59	5.303,70
TOTALE RESIDUI DI TUTTI GLI ANNI		41.861,72	41.861,72		31.512,89	10.348,83
12307.00 1.12.03.01 SPESE DI RISCALDAMENTO, ILLUMINAZIONE, GAS, ACQUA, PULIZIA DEI LOCALI, SERVIZIO DI VIGILANZA, E.C.C. (spese obbligatorie)	2010	1.172,50	1.172,50		692,50	480,00
	2011	25.780,65	25.780,65		11.212,25	14.568,40
TOTALE RESIDUI DI TUTTI GLI ANNI		26.953,15	26.953,15		11.904,75	15.048,40



CAPITOLO INTERVENTO DENOMINAZIONE CAPITOLO	ES. PROV.	RESIDUO INIZIALE	IMPEGNI RESIDUI	INSUSSISTENZE PRESCRIZIONI	PAGAMENTI RESIDUI	RESIDUI RISULTANTI
12308.00 1.12.03.01 SPESSE D'UFFICIO	2011	6.884,87	6.884,87		6.884,87	
TOTALE RESIDUI DI TUTTI GLI ANNI		6.884,87	6.884,87		6.884,87	
12309.00 1.12.03.01 SPESSE PER L'ACQUISTO DI REPERTORI P PUBBLICAZIONI, RASSEGNE, GIORNALI, RIVI STE SPECIALIZZATE	2011	360,00	360,00		360,00	
TOTALE RESIDUI DI TUTTI GLI ANNI		360,00	360,00		360,00	
12310.00 1.12.03.01 SPESSE TELEFONICHE E PER CANONI DI TRASMISSIONE DATI E DI COMUNICAZION E IN GENERE (spese obbligatorie)	2011	5.148,83	5.148,83		4.065,98	1.082,85
TOTALE RESIDUI DI TUTTI GLI ANNI		5.148,83	5.148,83		4.065,98	1.082,85




CAPITOLIO DENOMINAZIONE CAPITOLIO	INTERVENTO CAPITOLIO	RG PROV.	RESIDUI INITIALI	INTERNI RESIDUI	INSUSCETTIBILI PRESCRIZIONI	PAGAMENTI RESIDUI	RESIDUI RIMANENTI
13318.00.13.03.01 RESTITUZIONE E RIMBORSI VARI		2010	621,57	621,57			621,57
		2011	4.200,00	4.200,00		976,68	3.223,32
TOTALE RESIDUI DI TUTTI GLI ANNI			4.821,57	4.821,57		976,68	3.844,89
13320.00.13.03.01 INTERESSI PASSIVI ED ONERI BANCARI VARI (spese obbligatorie)		2011	2,84	2,84		2,84	
TOTALE RESIDUI DI TUTTI GLI ANNI			2,84	2,84		2,84	
13101.00.13.01.02 SPRESE PER ACQUISIZIONE DI SERVIZI IN CONVENZIONI E CONSULENZE		2010	19.048,88	19.048,88		4.575,18	14.473,70
		2011	51.706,20	51.706,20		51.706,20	
TOTALE RESIDUI DI TUTTI GLI ANNI			70.755,08	70.755,08		56.281,38	14.473,70



CAPITOLO DENOMINAZIONE CAPITOLO	ES. PROV.	RESIDUO INIZIALE	IMPEGNI RESIDUI	INSUSSISTENZE PRESCRIZIONI	PAGAMENTI RESIDUI	RESIDUI RISULTANTI
13104.00 1.13.01.02 SPESA PER SERVIZI CHE L'AGENZIA DEL ESA ALL'ARCEA E AI SOGGETTI DI CUI L' A STRESSA SI AVVALE COMPRESI I CONTR OLLI OBBLIG.SULLE SPESE COMUNITARIE	2011	713.900,00	713.900,00			713.900,00
TOTALE RESIDUI DI TUTTI GLI ANNI		713.900,00	713.900,00			713.900,00
13105.00 1.13.01.02 SPESA PER LA GESTIONE DEI FASCICOLI AZIENDALI CON FONDI ASSEGNATI DA PA RTE DI AGEA - Risorse Vincolate (UFB 220 - Cap 2201 entrate)	2011	9.429,44	9.429,44			9.429,44
TOTALE RESIDUI DI TUTTI GLI ANNI		9.429,44	9.429,44			9.429,44
13112.00 1.13.01.02 SPESA PER L'ORGANIZZAZIONE O LA PAR TECIPAZIONE DELL'ARCEA A CONGRESSI, SEMINARI, CONVEGNI E MANIFESTAZIONI VARIE	2011	619,05	619,05			619,05
TOTALE RESIDUI DI TUTTI GLI ANNI		619,05	619,05			619,05



CAPITOLO INTERVENTO DENOMINAZIONE CAPITOLO	ES. PROV.	RESIDUO INIZIALE	IMPEGNI RESIDUI	INSUSSISTENZE PRESCRIZIONI	PAGAMENTI RESIDUI	RESIDUI RISULTANTI
13206.00 1.13.03.02 SPSE PER L'ESECUZIONE DEI PAGAMENTI I DELL'ORGANISMO PAGATORE (spese obbligatorie)	2011	140.000,00	140.000,00		140.000,00	
TOTALE RESIDUI DI TUTTI GLI ANNI		140.000,00	140.000,00		140.000,00	
14101.00 1.14.01.03 SPSE PER L'ACQUISTO ED IL POTENZIA MENTO DELL'HARDWARE	2011	60.000,00	60.000,00			60.000,00
TOTALE RESIDUI DI TUTTI GLI ANNI		60.000,00	60.000,00			60.000,00
14102.00 1.14.01.03 SPSE PER LO SVILUPPO DEL SOFTWARE E L'ACQUISIZIONE DI SERVIZI INFORMA TICI	2010	3.276,00	3.276,00			3.276,00
	2011	34.800,00	34.800,00		4.800,00	30.000,00
TOTALE RESIDUI DI TUTTI GLI ANNI		38.076,00	38.076,00		4.800,00	33.276,00



CAPITOLO INTERVENTO DENOMINAZIONE CAPITOLO	ES. PROV	RESIDUO INIZIALE	IMPEGNI RESIDUI	INSUSSISTENZE PRESCRIZIONI	PAGAMENTI RESIDUI	RESIDUI RISULTANTI
14201.00 1.14.02.02 SPRE PER LA MANUTENZIONE DELLE APP ARECCHIATURE E PER LA GESTIONE DEI SISTEMI INFORMATICI E TELEMATICI	2011	544,50	544,50			544,50
TOTALE RESIDUI DI TUTTI GLI ANNI		544,50	544,50			544,50
TOTALE TITOLO 1 Parte 1 SPRE EFFETTIVE PER IL CONS EGUIMENTO DELLE FINALITA' DELL'ENTE	2007	9.634,43	9.634,43		4.589,30	5.045,13
	2010	64.306,77	64.306,77		13.626,34	50.680,43
	2011	1.289.564,31	1.289.564,31		303.373,72	986.190,59
TOTALE RESIDUI DI TUTTI GLI ANNI		1.363.505,51	1.363.505,51		321.589,36	1.041.916,15



ARCEA

SPESSE - RIVISIONE RESIDUI PASSIVI ANNO 2011 E PRECEDENTI 27-04-2012 Pag. 11

CAPITOLO INTERVENTO DENOMINAZIONE CAPITOLO	ES. PROV.	RESIDUO INIZIALE	IMPEGNI RESIDUI	INSISTENZE PRESCRIZIONI	PAGAMENTI RESIDUI	RESIDUI RESIDUANTI
TOTALE GENERALE SPESA						
	2007	9.634,43	9.634,43		4.589,30	5.045,13
	2010	64.306,77	64.306,77		13.626,34	50.680,43
	2011	1.289.564,31	1.289.564,31		303.373,72	986.190,59
TOTALE RESIDUI DI TUTTI GLI ANNI		1.363.505,51	1.363.505,51		321.589,36	1.041.916,15

ARCEA
 UFFICIO AMMINISTRATIVO CONTABILI
 Sabina Sili



ARCEA

Agenzia Regione Calabria per le Erogazioni in Agricoltura
Via Molè – Trav. L. Di Bona - 88100 CATANZARO
Tel. 0961\750530 - Fax. 0961\750338
E-mail: info@arcea.it

ALLEGATO - F


CONTO DEL PATRIMONIO

ESERCIZIO FINANZIARIO 2011



ARCEA

ALLEGATO - F



ARCEA - CONTO DEL PATRIMONIO ATTIVO

Pag. 1

A)	IMMOBILIZZAZIONI					
	I) IMMOBILIZZAZIONI IMMATERIALI					
	1) Costi pluriennali capitalizzati	60.733,71	5.745,60		13.295,87	53.183,44
	Totale	60.733,71	5.745,60		13.295,87	53.183,44
	II) IMMOBILIZZAZIONI MATERIALI					
	1) Beni demaniali					
	2) Terreni (patrimonio indisponibile)					
	3) Terreni (patrimonio disponibile)					
	4) Fabbricati (patrimonio indisponibile)					
	5) Fabbricati (patrimonio disponibile)					
	6) Macchinari, attrezzature e impianti	36.355,66	12.414,48		2.438,51	46.331,63
	7) Attrezzature e sistemi informatici	104.083,57			26.020,89	78.062,68
	8) Automezzi e motomezzi					
	9) Mobili e macchine d'ufficio	95.494,50	915,84		9.641,03	86.769,31
	10) Universalità di beni (patrimonio indisponibile)					
	11) Universalità di beni (patrimonio disponibile)	7.297,56			729,76	6.567,80
	12) Diritti reali su beni di terzi					
	13) Immobilizzazioni in corso					
	Totale	243.231,29	13.330,32		38.830,19	217.731,42
	III) IMMOBILIZZAZIONI FINANZIARIE					
	1) Partecipazioni in:					
	a) imprese controllate					
	b) imprese collegate					
	c) altre imprese					
	2) Crediti verso:					
	a) imprese controllate					
	b) imprese collegate					
	c) altre imprese					
	3) Titoli (investimenti a medio e lungo termine)					
	4) Crediti di dubbia esigibilità (detratto il fondo svalutazione crediti)					
	5) Crediti per depositi cauzionali					
	Totale					
	TOTALE IMMOBILIZZAZIONI	303.965,00	19.075,92		52.126,06	270.914,86




ARCEA - CONTO DEL PATRIMONIO ATTIVO

Pag. 2


	B) ATTIVO CIRCOLANTE					
	I) RIMANENZE					
	Totale					
	II) CREDITI					
	1) verso contribuenti					
	2) verso enti del settore pubblico allargato					
	a) Stato - correnti					
	- capitale					
	b) Regione - correnti	2.632.185,27	1.600.000,00			1.032.185,27
	- capitale					
	c) Altri - correnti	2.440.893,13	2.440.893,13			
	- capitale					
	3) verso debitori diversi					
	a) verso utenti di servizi pubblici					
	b) verso utenti di beni patrimoniali					
	c) verso altri - correnti					
	- capitale					
	d) da alienazioni patrimoniali					
	e) per somme corrisposte c/terzi	5.495,83	503.383,73	505.879,56		3.000,00
	4) Crediti per IVA					
	5) Per depositi					
	a) banche	40.000,00	21.162,88	58.118,86		3.044,02
	b) Cassa Depositi e Prestiti					
	Totale	45.495,83	5.597.625,01	4.604.891,55		1.038.229,29
	III) ATTIVITA' FINANZIARIE CHE NON COSTITUISCONO IMMOBILIZZI					
	1) Titoli					
	Totale					
	IV) DISPONIBILITA' LIQUIDE					
	1) Fondo di cassa	2.246.367,33	4.604.891,55	5.714.930,80		1.136.328,08
	2) Depositi bancari					
	Totale	2.246.367,33	4.604.891,55	5.714.930,80		1.136.328,08
	TOTALE ATTIVO CIRCOLANTE	2.291.863,16	10.202.516,56	10.319.822,35		2.174.557,37
	C) RATEI E RISCONTI					
	I) Ratei attivi					
	II) Risconti attivi					
	TOTALE RATEI E RISCONTI					
	D) CONTI D'ORDINE					
	E) OPERE DA REALIZZARE					
	F) BENI CONFERITI IN AZIENDE SPECIALI					
	G) BENI DI TERZI					
	G) COSTI ANNI FUTURI					

ARCEA
 UFFICIO AFFARI CONTABILI
Valeria Gullai



ARCEA

ALLEGATO - F



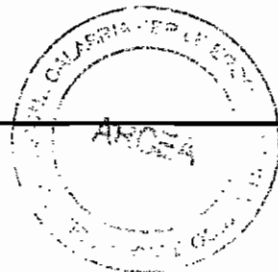
ARCEA - CONTO DEL PATRIMONIO PASSIVO

Pag. 1

A) PATRIMONIO NETTO						
I)	Netto Patrimoniale	1.792.535,81	3.791.636,95	4.604.891,55	102.685,51	1.081.966,72
II)	Netto dei beni demaniali					
	TOTALE PATRIMONIO NETTO	1.792.535,81	3.791.636,95	4.604.891,55	102.685,51	1.081.966,72
B) CONFERIMENTI						
I)	Conferimenti da trasferimenti in c/capitale					
II)	Conferimenti da concessioni di edificare					
III)	Conferimenti da concessioni pluriennali					
	TOTALE CONFERIMENTI					
C) DEBITI						
I)	Debiti di finanziamento					
	1) per finanziamenti a breve termine					
	2) per mutui e prestiti					
	3) per prestiti obbligazionari					
	4) per debiti pluriennali					
II)	Debiti di finanziamento	803.073,31	5.926.574,61	5.211.330,84	154.811,57	1.363.505,51
III)	Debiti per IVA					
IV)	Debiti per anticipazioni di cassa					
V)	Debiti per somme anticipate da terzi	219,04	503.380,92	503.599,96		
VI)	Debiti verso:					
	1) imprese controllate					
	2) imprese collegate					
	3) altri (aziende speciali, consorzi, istituzioni)					
VII)	Altri debiti					
	TOTALE DEBITI	803.292,35	6.429.955,53	5.714.930,80	154.811,57	1.363.505,51
D) RATEI E RISCONTI						
I)	Ratei passivi					
II)	Risconti passivi					
	TOTALE RATEI E RISCONTI					
E) CONTI D'ORDINE						
F) IMPEGNI OPERE DA REALIZZARE						
G) CONFERIMENTI IN AZIENDE SPECIALI						
H) BENI DI TERZI						
I) IMPEGNI ESERCIZI FUTURI						

ARCEA, li 02/05/2012

Il legale rappresentante dell'ente



Alisen

ARCEA
UFFICIO AFFARI CONTABILI

Valeria Follat

ALLEGATO - G

ARCEA

Agenzia Regione Calabria per le Erogazioni in Agricoltura
Via Molè - Trav. L. Di Bona - 88100 CATANZARO
Tel. 0961\750530 - Fax. 0961\750338
E-mail: info@arcea.it

OGGETTO: Rendiconto esercizio 2011 - Dichiarazione riguardante la non esistenza di partite di spesa fuori bilancio

A seguito di ampie ed approfondite operazioni di ricerca e rilevazione eseguite da amministratori e funzionari che in qualche modo possono costituire centro di spesa,

SI ATTESTA

che alla chiusura dell'esercizio finanziario 2011 non esisteva alcun impegno di spesa fuori bilancio e non registrato nel rendiconto dell'esercizio stesso.

Catanzaro, li 02/05/2012

IL COMMISSARIO STRAORDINARIO

Dott. Raffaele CESARIO



ARCEA

Agenzia Regione Calabria per le Erogazioni in Agricoltura
Via Molè – Trav. L. Di Bona - 88100 CATANZARO
Tel. 0961\750530 - Fax. 0961\750338
E-mail: info@arcea.it


ALLEGATO - H

INVENTARIO DEI BENI

ESERCIZIO FINANZIARIO 2011



**QUADRO RIASSUNTIVO IMMOBILIZZAZIONI AL 31/12/2011
NON INVENTARIABILI AI SENSI DELL'ART. 45 DEL REGOLAMENTO ARCEA**

	Valori inseriti nel Conto del Patrimonio			
	Voce A) I) 1)	A) II) 6)	A) II) 11)	Totale
A. Consistenza al 31/12/2010	€ 60.733,71	€ 28.144,32	€ 7.297,56	€ 96.175,59
B. Variazioni in aumento da c/finanziario dall'01/01/2011 al 31/12/2011	€ 5.745,60	€ 3.720,00		€ 9.465,60
C. Somma (A+B)	€ 66.479,31	€ 31.864,32	€ 7.297,56	€ 105.641,19
D. Variazioni in diminuzione al 31/12/2011	€ 13.295,87	€ 1.593,22	€ 729,76	€ 15.618,85
E. Consistenza al 31/12/2011 (C-D)	€ 53.183,44	€ 30.271,10	€ 6.567,80	€ 90.022,34
<p align="right">ARCEA UFFICIO ECONOMATO L'Economo</p> <p align="right">Dott.ssa Valeria Gullà <i>Valeria Gullà</i></p>				
<p>Data <u>30/04/2012</u></p> 				


Note esplicative

Le variazioni in diminuzione derivano dall'applicazione delle aliquote di ammortamento previste dal Decreto del Ministero dell'Economia e delle Finanze n. 36678 del 07/05/2008.
Le aliquote applicate sono state nello specifico:

- 20% sui beni di cui alla voce A) I) 1) del Conto del Patrimonio;
- 5% sui beni di cui alla voce A) II) 6) del Conto del Patrimonio;
- 10% sui beni di cui alla voce A) II) 11) del Conto del Patrimonio.

ELENCO IMMOBILIZZAZIONI AL 31/12/2011 NON INVENTARIABILI AI SENSI DELL'ART. 45 DEL REGOLAMENTO ARCEA

	DESCRIZIONE	FORNITORE	TITOLO PROPRIETA'	COSTO STORICO	VALORE CONTABILE AL 31/12/2010	VARIAZIONE IN DIMINUZIONE AL 31/12/2011	VALORE CONTABILE AL 31/12/2011	VOCE CONTO DEL PATRIMONIO
1	Licenze software	Sinapsys	Fatture n. 37 del 08/04/2008 e n. 88 del 30/06/2008	€ 19.800,00	€ 12.672,00	€ 2.534,40	€ 10.137,60	A) I) 1)
2	Licenze sistemi operativi e software	I.R.S.	Fattura n. 18 del 11/02/2008	€ 3.530,28	€ 2.259,38	€ 451,88	€ 1.807,50	A) I) 1)
3	Licenze software	3 G Group	Fatture n. 185 del 23/02/2009 e n. 265 del 18/03/2009	€ 15.472,80	€ 12.378,24	€ 2.475,65	€ 9.902,59	A) I) 1)
4	Software Adobe Acrobat 9	Digital Solution Srl	Fattura n. 147 del 23/03/2010	€ 540,00	€ 432,00	€ 86,40	€ 345,60	A) I) 1)
5	Fornitura in opera di strutture in alluminio	CRP Metal	Fattura n. 3 del 18/02/2010	€ 2.124,00	€ 1.699,20	€ 339,84	€ 1.359,36	A) I) 1)
6	Lavori su impianto elettrico	C.R.E.A. Impianti	Fattura n. 86 del 18/12/2009	€ 840,00	€ 672,00	€ 134,40	€ 537,60	A) I) 1)
7	Fornitura in opera di serrature	Pronto Porte	Fattura n. 20 del 06/12/2010	€ 2.623,00	€ 2.098,40	€ 419,68	€ 1.678,72	A) I) 1)
8	Lavori di adeguamento sala CED	Soemarfa Srl	Fattura n. 8 del 07/12/2010	€ 32.233,11	€ 25.786,49	€ 5.157,30	€ 20.629,19	A) I) 1)




9	Lavori di adeguamento locale reception	Soemarfa Srl	Fattura n. 9 del 07/12/2010	€ 3.420,00	€ 2.736,00	€ 547,20	€ 2.188,80	A) D) 1)
10	Licenze software	Mantala S.r.l.	Fattura n. SIN1100004 del 20/01/2011	€ 5.745,60		€ 1.149,12	€ 4.596,48	A) D) 1)
11	Impianti e macchinari per la videosorveglianza e per la rilevazione/gestione automatica delle presenze e del controllo accessi	Soemarfa Srl	Fattura n. 8 del 07/12/2010	€ 29.625,60	€ 28.144,32	€ 1.407,22	€ 26.737,10	A) II) 6)
12	Fornitura e posa in opera N. 2 impianti di condizionamento	C.R.E.A. Impianti	Fatture n. 08 e 09 del 24/01/2011	€ 3.720,00		€ 186,00	€ 3.534,00	A) II) 6)
13	Tendaggi Uffici	Arredo Tenda	Fattura n. 24 del 04/11/2010	€ 8.108,40	€ 7.297,56	€ 729,76	€ 6.567,80	A) II) 11)

Data 30/04/2012

ARCEA
UFFICIO ECONOMICO
L'Economo

Dott.ssa Valeria Gullà

Valeria Gullà



QUADRO RIASSUNTIVO INVENTARIO ARCEA AL 31/12/2011

	Valori iscritti in inventario			
	Categoria 1	Categoria 2	Categoria 3	Totale
A. Consistenza al 31/12/2010	€ 8.211,34	€ 104.083,57	€ 95.494,50	€ 207.789,41
B. Variazioni in aumento da c/finanziario dall'01/01/2011 al 31/12/2011	€ 8.694,48	€ 0,00	€ 915,84	€ 9.610,32
C. Somma (A+B)	€ 16.905,82	€ 104.083,57	€ 96.410,34	€ 217.399,73
D. Variazioni in diminuzione dall'01/01/2011 al 31/12/2011	€ 845,29	€ 26.020,89	€ 9.641,03	€ 36.507,21
E. Consistenza al 31/12/2011 (C-D)	€ 16.060,53	€ 78.062,68	€ 86.769,31	€ 180.892,52

Data 30/04/2012



ARCEA
UFFICIO ECONOMATO
Il consegnatario dei beni mobili

Dott.ssa Valeria Gullà
Valeria Gullà


Note esplicative

1. Categoria 1: rientrano in tale categoria i beni appartenenti alla voce A)II-6) del Conto del Patrimonio, ovvero macchinari, attrezzature e impianti;
 Categoria 2: rientrano in tale categoria i beni appartenenti alla voce A)II-7) del Conto del Patrimonio, ovvero attrezzature e sistemi informatici;
 Categoria 3: rientrano in tale categoria i beni appartenenti alla voce A)II-9) del Conto del Patrimonio, ovvero mobili e macchine d'ufficio.

2. I beni sono stati inseriti in inventario al costo di acquisto sottraendo eventuali sconti e aggiungendo quei costi direttamente imputabili al bene (Iva, installazione, montaggio, spese di trasporto, spese di spedizione, etc.), quindi per l'importo effettivamente pagato.
3. Le variazioni in aumento da c/finanziario derivano dal carico in inventario nell'esercizio 2011 di beni acquistati nel 2011.
4. Le variazioni in diminuzione derivano dall'applicazione delle aliquote di ammortamento previste dal Decreto del Ministero dell'Economia e delle Finanze n. 36678 del 07/05/2008.

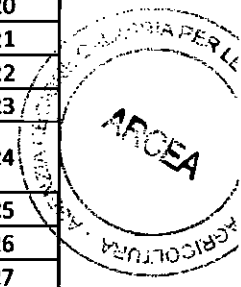
Le aliquote applicate sono state nello specifico:

- 5% sui beni mobili appartenenti alla Categoria 1;
- 25% sui beni mobili appartenenti alla Categoria 2;
- 10% sugli arredi e sulle macchine d'ufficio appartenenti alla Categoria 3.



INVENTARIO ARCEA AL 31/12/2011

DESCRIZIONE DEL BENE	FORNITORE	TITOLO PROPRIETA'	DATA	COSTO STORICO	VALORE CONTABILE AL 31/12/2010	VARIAZIONE IN DIMINUIZIONE AL 31/12/2011	VALORE CONTABILE AL 31/12/2011	INVENTARIO	
								CATEGORIA	N. PROGR.VO
POLTRONA MEDIA NERA	PAONE SNC	FATT.321	14/05/2008	€ 196,32	€ 141,35	€ 14,14	€ 127,22	3	1
SCRIVANIA CON ALLUNGO	PAONE SNC	FATT.321	14/05/2008	€ 634,28	€ 456,68	€ 45,67	€ 411,02	3	2
CASSETTIERA 3 CASS. RUOTE	PAONE SNC	FATT.321	14/05/2008	€ 208,44	€ 150,08	€ 15,01	€ 135,07	3	3
MOBILE BASSO C/FRIGO	PAONE SNC	FATT.321	14/05/2008	€ 1.119,43	€ 805,99	€ 80,60	€ 725,39	3	4
LIBRERIA ALTA	PAONE SNC	FATT.321	14/05/2008	€ 656,99	€ 473,03	€ 47,30	€ 425,73	3	5
POLTRONA MEDIA NERA	PAONE SNC	FATT.321	14/05/2008	€ 184,45	€ 132,81	€ 13,28	€ 119,52	3	6
POLTRONA MEDIA NERA	PAONE SNC	FATT.321	14/05/2008	€ 184,45	€ 132,81	€ 13,28	€ 119,52	3	7
DIVANO 2 POSTI	PAONE SNC	FATT.321	14/05/2008	€ 561,60	€ 404,35	€ 40,44	€ 363,92	3	8
LAMPADA PHOENIX	PAONE SNC	FATT.321	14/05/2008	€ 73,39	€ 52,84	€ 5,28	€ 47,56	3	9
APPENDIABILI COLONNA	PAONE SNC	FATT.321	14/05/2008	€ 33,23	€ 23,92	€ 2,39	€ 21,53	3	10
PC CLIENT UNITA' C.LE TASTIERA MOUSE	IRS	FATT.18	11/02/2008	€ 807,41	€ 484,44	€ 121,11	€ 363,33	2	11
MONITOR	IRS	FATT.18	11/02/2008	€ 236,99	€ 142,19	€ 35,55	€ 106,64	2	12
GRUPPO CONTINUITA'	IRS	FATT.18	11/02/2008	€ 126,52	€ 75,91	€ 18,98	€ 56,93	2	13
STAMP. BROTHER HL-2460	CROCE ROSSA	DONAZ.		€ 0,00	€ 0,00	€ 0,00	€ 0,00	2	14
POLTRONA ALTA NERA	PAONE SNC	FATT.321	14/05/2008	€ 196,32	€ 141,35	€ 14,14	€ 127,22	3	15
POLTRONA MEDIA NERA	PAONE SNC	FATT.321	14/05/2008	€ 184,45	€ 132,81	€ 13,28	€ 119,52	3	16
POLTRONA MEDIA NERA	PAONE SNC	FATT.321	14/05/2008	€ 184,45	€ 132,81	€ 13,28	€ 119,52	3	17
SCRIVANIA CRISTALLO	PAONE SNC	FATT.321	14/05/2008	€ 1.328,40	€ 956,45	€ 95,64	€ 860,80	3	18
CASSETTIERA 3 CASS. RUOTE	PAONE SNC	FATT.321	14/05/2008	€ 207,78	€ 149,60	€ 14,96	€ 134,64	3	19
MOBILE BASSO C/FRIGO	PAONE SNC	FATT.321	14/05/2008	€ 1.119,42	€ 805,98	€ 80,60	€ 725,38	3	20
LIBRERIA ALTA VETRO	PAONE SNC	FATT.321	14/05/2008	€ 656,99	€ 473,03	€ 47,30	€ 425,73	3	21
LAMPADA PHOENIX	PAONE SNC	FATT.321	14/05/2008	€ 73,39	€ 52,84	€ 5,28	€ 47,56	3	22
APPENDIABILI COLONNA	PROV. SCON.			€ 0,00	€ 0,00	€ 0,00	€ 0,00	3	23
PC CLIENT UNITA' C.LE TASTIERA E MOUSE	IRS	FATT.18	11/02/2008	€ 807,41	€ 484,44	€ 121,11	€ 363,33	2	24
MONITOR	IRS	FATT.18	11/02/2008	€ 236,99	€ 142,19	€ 35,55	€ 106,64	2	25
GRUPPO CONTINUITA'	IRS	FATT.18	11/02/2008	€ 126,52	€ 75,91	€ 18,98	€ 56,93	2	26
SEDIA ATTESA ARANCIO	A.COSENTINO	FATT.26/S	28/05/2008	€ 32,44	€ 23,35	€ 2,34	€ 21,02	3	27



SEDIA ATTESA ARANCIO	A.COSENTINO	FATT.26/S	28/05/2008	€ 32,44	€ 23,35	€ 2,34	€ 21,02	3	28
RECEPTION CURVA	A.COSENTINO	FATT.26/S	28/05/2008	€ 1.738,22	€ 1.251,52	€ 125,15	€ 1.126,37	3	29
APPENDIABITI COLONNA	A.COSENTINO	FATT.26/S	28/05/2008	€ 23,11	€ 16,64	€ 1,66	€ 14,98	3	30
SCRIVANIA 160X80	A.COSENTINO	FATT.53/S	03/12/2008	€ 150,34	€ 108,24	€ 10,82	€ 97,42	3	31
SCRIVANIA 140X80	A.COSENTINO	FATT.53/S	03/12/2008	€ 143,72	€ 103,48	€ 10,35	€ 93,13	3	32
SCRIVANIA 140X80	A.COSENTINO	FATT.53/S	03/12/2008	€ 143,72	€ 103,48	€ 10,35	€ 93,13	3	33
SCRIVANIA 140X80	A.COSENTINO	FATT.53/S	03/12/2008	€ 143,72	€ 103,48	€ 10,35	€ 93,13	3	34
PORTA PC 80X60	A.COSENTINO	FATT.53/S	03/12/2008	€ 102,31	€ 73,66	€ 7,37	€ 66,30	3	35
PORTA PC 80X60	A.COSENTINO	FATT.53/S	03/12/2008	€ 102,31	€ 73,66	€ 7,37	€ 66,30	3	36
PORTA PC 80X60	A.COSENTINO	FATT.53/S	03/12/2008	€ 102,31	€ 73,66	€ 7,37	€ 66,30	3	37
PORTA PC 80X60	A.COSENTINO	FATT.53/S	03/12/2008	€ 102,31	€ 73,66	€ 7,37	€ 66,30	3	38
CASSETTIERA 4 CASSETTI	A.COSENTINO	FATT.53/S	03/12/2008	€ 121,10	€ 87,19	€ 8,72	€ 78,48	3	39
CASSETTIERA 4 CASSETTI	A.COSENTINO	FATT.53/S	03/12/2008	€ 121,10	€ 87,19	€ 8,72	€ 78,48	3	40
CASSETTIERA 4 CASSETTI	A.COSENTINO	FATT.53/S	03/12/2008	€ 121,10	€ 87,19	€ 8,72	€ 78,48	3	41
CASSETTIERA 4 CASSETTI	A.COSENTINO	FATT.53/S	03/12/2008	€ 121,10	€ 87,19	€ 8,72	€ 78,48	3	42
ARMADIO ALT. 200HX90	A.COSENTINO	FATT.26/S	28/05/2008	€ 240,12	€ 172,89	€ 17,29	€ 155,60	3	43
ARMADIO ALT. 200HX90	A.COSENTINO	FATT.26/S	28/05/2008	€ 240,12	€ 172,89	€ 17,29	€ 155,60	3	44
ARMADIO ALT. 200HX90	A.COSENTINO	FATT.26/S	28/05/2008	€ 240,12	€ 172,89	€ 17,29	€ 155,60	3	45
ARMADIO ALT. 200HX90	A.COSENTINO	FATT.26/S	28/05/2008	€ 240,12	€ 172,89	€ 17,29	€ 155,60	3	46
APPENDIABITI COLONNA	A.COSENTINO	FATT.26/S	28/05/2008	€ 23,11	€ 16,64	€ 1,66	€ 14,98	3	47
APPENDIABITI COLONNA	A.COSENTINO	FATT.26/S	28/05/2008	€ 23,11	€ 16,64	€ 1,66	€ 14,98	3	48
POLTRONA OPERATIVA ARANCIO	A.COSENTINO	FATT.26/S	28/05/2008	€ 80,04	€ 57,63	€ 5,76	€ 51,87	3	49
POLTRONA OPERATIVA ARANCIO	A.COSENTINO	FATT.26/S	28/05/2008	€ 80,04	€ 57,63	€ 5,76	€ 51,87	3	50
POLTRONA OPERATIVA ARANCIO	A.COSENTINO	FATT.26/S	28/05/2008	€ 80,04	€ 57,63	€ 5,76	€ 51,87	3	51
POLTRONA OPERATIVA ARANCIO	A.COSENTINO	FATT.26/S	28/05/2008	€ 80,04	€ 57,63	€ 5,76	€ 51,87	3	52
PC CLIENT UNITA' C.LE TASTIERA MOUSE	3G GROUP SRL	FATT.185	23/02/2009	€ 1.824,00	€ 1.368,00	€ 342,00	€ 1.026,00	2	53
PC CLIENT UNITA' C.LE TASTIERA MOUSE	IRS	FATT.18	11/02/2008	€ 807,41	€ 484,44	€ 121,11	€ 363,33	2	54
MONITOR	IRS	FATT.18	11/02/2008	€ 236,99	€ 142,19	€ 35,55	€ 106,64	2	55
MONITOR	3G GROUP SRL	FATT.185	23/02/2009	€ 192,00	€ 144,00	€ 36,00	€ 108,00	2	56
GRUPPO CONTINUITA'	IRS	FATT.18	11/02/2008	€ 126,52	€ 75,91	€ 18,98	€ 56,93	2	57
GRUPPO CONTINUITA'	3G GROUP SRL	FATT.185	23/02/2009	€ 84,00	€ 63,00	€ 15,75	€ 47,25	2	58
PC CLIENT UNITA' C.LE TASTIERA MOUSE	CROCE ROSSA	DONAZ.		€ 0,00	€ 0,00	€ 0,00	€ 0,00	2	59
STAMPANTE	CROCE ROSSA	DONAZ.		€ 0,00	€ 0,00	€ 0,00	€ 0,00	2	60
STAMPANTE	CROCE ROSSA	DONAZ.		€ 0,00	€ 0,00	€ 0,00	€ 0,00	2	61



STAMPANTE	CROCE ROSSA	DONAZ.		€ 0,00	€ 0,00	€ 0,00	€ 0,00	2	62
MONITOR	CROCE ROSSA	DONAZ.		€ 0,00	€ 0,00	€ 0,00	€ 0,00	2	63
STAMPANTE	CROCE ROSSA	DONAZ.		€ 0,00	€ 0,00	€ 0,00	€ 0,00	2	64
CASSETTIERA 4 CASSETTI	A.COSENTINO	FATT.26/S	28/05/2008	€ 121,10	€ 87,19	€ 8,72	€ 78,48	3	65
CASSETTIERA 4 CASSETTI	A.COSENTINO	FATT.26/S	28/05/2008	€ 121,10	€ 87,19	€ 8,72	€ 78,48	3	66
CASSETTIERA 4 CASSETTI	A.COSENTINO	FATT.26/S	28/05/2008	€ 121,10	€ 87,19	€ 8,72	€ 78,48	3	67
CASSETTIERA 4 CASSETTI	A.COSENTINO	FATT.26/S	28/05/2008	€ 121,10	€ 87,19	€ 8,72	€ 78,48	3	68
CASSETTIERA 4 CASSETTI	A.COSENTINO	FATT.26/S	28/05/2008	€ 121,10	€ 87,19	€ 8,72	€ 78,48	3	69
CASSETTIERA 4 CASSETTI	A.COSENTINO	FATT.26/S	28/05/2008	€ 121,10	€ 87,19	€ 8,72	€ 78,48	3	70
CASSETTIERA 4 CASSETTI	A.COSENTINO	FATT.26/S	28/05/2008	€ 121,10	€ 87,19	€ 8,72	€ 78,48	3	71
CASSETTIERA 4 CASSETTI	A.COSENTINO	FATT.26/S	28/05/2008	€ 121,10	€ 87,19	€ 8,72	€ 78,48	3	72
CASSETTIERA 4 CASSETTI	A.COSENTINO	FATT.26/S	28/05/2008	€ 121,10	€ 87,19	€ 8,72	€ 78,48	3	73
STAMPANTE HL 2150 N BROTHER	3G GROUP SRL	FATT.26/S	18/03/2009	€ 162,00	€ 121,50	€ 30,38	€ 91,13	2	74
CASSETTIERA 4 CASSETTI	A.COSENTINO	FATT.26/S	28/05/2008	€ 121,10	€ 87,19	€ 8,72	€ 78,48	3	75
CASSETTIERA 4 CASSETTI	A.COSENTINO	FATT.26/S	28/05/2008	€ 121,10	€ 87,19	€ 8,72	€ 78,48	3	76
CASSETTIERA 4 CASSETTI	A.COSENTINO	FATT.26/S	28/05/2008	€ 121,10	€ 87,19	€ 8,72	€ 78,48	3	77
CASSETTIERA 4 CASSETTI	A.COSENTINO	FATT.26/S	28/05/2008	€ 121,10	€ 87,19	€ 8,72	€ 78,48	3	78
CASSETTIERA 4 CASSETTI	A.COSENTINO	FATT.26/S	28/05/2008	€ 121,10	€ 87,19	€ 8,72	€ 78,48	3	79
CASSETTIERA 4 CASSETTI	A.COSENTINO	FATT.26/S	28/05/2008	€ 121,10	€ 87,19	€ 8,72	€ 78,48	3	80
CASSETTIERA 4 CASSETTI	A.COSENTINO	FATT.26/S	28/05/2008	€ 121,10	€ 87,19	€ 8,72	€ 78,48	3	81
CASSETTIERA 4 CASSETTI	A.COSENTINO	FATT.26/S	28/05/2008	€ 121,10	€ 87,19	€ 8,72	€ 78,48	3	82
CASSETTIERA 4 CASSETTI	A.COSENTINO	FATT.26/S	28/05/2008	€ 121,10	€ 87,19	€ 8,72	€ 78,48	3	83
CASSETTIERA 4 CASSETTI	A.COSENTINO	FATT.26/S	28/05/2008	€ 121,10	€ 87,19	€ 8,72	€ 78,48	3	84
CASSETTIERA 4 CASSETTI	A.COSENTINO	FATT.26/S	28/05/2008	€ 121,10	€ 87,19	€ 8,72	€ 78,48	3	85
CASSETTIERA 4 CASSETTI	A.COSENTINO	FATT.26/S	28/05/2008	€ 121,10	€ 87,19	€ 8,72	€ 78,48	3	86
CASSETTIERA 4 CASSETTI	A.COSENTINO	FATT.26/S	28/05/2008	€ 121,10	€ 87,19	€ 8,72	€ 78,48	3	87
CASSETTIERA 4 CASSETTI	A.COSENTINO	FATT.26/S	28/05/2008	€ 121,10	€ 87,19	€ 8,72	€ 78,48	3	88
CASSETTIERA 4 CASSETTI	A.COSENTINO	FATT.26/S	28/05/2008	€ 121,10	€ 87,19	€ 8,72	€ 78,48	3	89
CASSETTIERA 4 CASSETTI	A.COSENTINO	FATT.26/S	28/05/2008	€ 121,10	€ 87,19	€ 8,72	€ 78,48	3	90
CASSETTIERA 4 CASSETTI	A.COSENTINO	FATT.26/S	28/05/2008	€ 121,10	€ 87,19	€ 8,72	€ 78,48	3	91
CASSETTIERA 4 CASSETTI	A.COSENTINO	FATT.53/S	03/12/2008	€ 121,10	€ 87,19	€ 8,72	€ 78,48	3	92
CASSETTIERA 4 CASSETTI	A.COSENTINO	FATT.53/S	03/12/2008	€ 121,10	€ 87,19	€ 8,72	€ 78,48	3	93
CASSETTIERA 4 CASSETTI	A.COSENTINO	FATT.53/S	03/12/2008	€ 121,10	€ 87,19	€ 8,72	€ 78,48	3	94
CASSETTIERA 4 CASSETTI	A.COSENTINO	FATT.53/S	03/12/2008	€ 121,10	€ 87,19	€ 8,72	€ 78,48	3	95
CASSETTIERA 4 CASSETTI	A.COSENTINO	FATT.53/S	03/12/2008	€ 121,10	€ 87,19	€ 8,72	€ 78,48	3	96
CASSETTIERA 4 CASSETTI	A.COSENTINO	FATT.53/S	03/12/2008	€ 121,10	€ 87,19	€ 8,72	€ 78,48	3	97
POLTRONA OPERATIVA ARANCIO	A.COSENTINO	FATT.26/S	28/05/2008	€ 80,04	€ 57,63	€ 5,76	€ 51,87	3	98



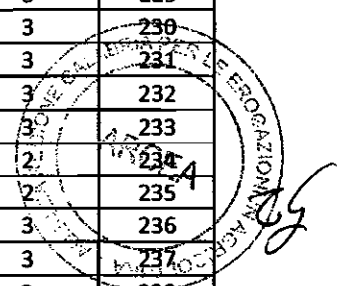
POLTRONA OPERATIVA ARANCIO	A.COSENTINO	FATT.26/S	28/05/2008	€ 80,04	€ 57,63	€ 5,76	€ 51,87	3	99
POLTRONA OPERATIVA ARANCIO	A.COSENTINO	FATT.26/S	28/05/2008	€ 80,04	€ 57,63	€ 5,76	€ 51,87	3	100
POLTRONA OPERATIVA ARANCIO	A.COSENTINO	FATT.26/S	28/05/2008	€ 80,04	€ 57,63	€ 5,76	€ 51,87	3	101
POLTRONA OPERATIVA ARANCIO	A.COSENTINO	FATT.26/S	28/05/2008	€ 80,04	€ 57,63	€ 5,76	€ 51,87	3	102
POLTRONA OPERATIVA ARANCIO	A.COSENTINO	FATT.26/S	28/05/2008	€ 80,04	€ 57,63	€ 5,76	€ 51,87	3	103
POLTRONA OPERATIVA ARANCIO	A.COSENTINO	FATT.26/S	28/05/2008	€ 80,04	€ 57,63	€ 5,76	€ 51,87	3	104
APPENDIABITI COLONNA	A.COSENTINO	FATT.26/S	28/05/2008	€ 23,11	€ 16,64	€ 1,66	€ 14,98	3	105
APPENDIABITI COLONNA	A.COSENTINO	FATT.26/S	28/05/2008	€ 23,11	€ 16,64	€ 1,66	€ 14,98	3	106
APPENDIABITI COLONNA	A.COSENTINO	FATT.26/S	28/05/2008	€ 23,11	€ 16,64	€ 1,66	€ 14,98	3	107
ARMADIO ALT. 200HX90	A.COSENTINO	FATT.26/S	28/05/2008	€ 240,12	€ 172,89	€ 17,29	€ 155,60	3	108
ARMADIO ALT. 200HX90	A.COSENTINO	FATT.26/S	28/05/2008	€ 240,12	€ 172,89	€ 17,29	€ 155,60	3	109
ARMADIO ALT. 200HX90	A.COSENTINO	FATT.26/S	28/05/2008	€ 240,12	€ 172,89	€ 17,29	€ 155,60	3	110
ARMADIO ALT. 200HX90	A.COSENTINO	FATT.26/S	28/05/2008	€ 240,12	€ 172,89	€ 17,29	€ 155,60	3	111
ARMADIO ALT. 200HX90	A.COSENTINO	FATT.26/S	28/05/2008	€ 240,12	€ 172,89	€ 17,29	€ 155,60	3	112
CASSETTIERA 4 CASSETTI	A.COSENTINO	FATT.53/S	03/12/2008	€ 121,10	€ 87,19	€ 8,72	€ 78,48	3	113
SCRIVANIA 160x160	A.COSENTINO	FATT.26/S	28/05/2008	€ 295,45	€ 212,73	€ 21,27	€ 191,45	3	114
SCRIVANIA 160x160	A.COSENTINO	FATT.26/S	28/05/2008	€ 295,45	€ 212,73	€ 21,27	€ 191,45	3	115
SCRIVANIA 160x160	A.COSENTINO	FATT.26/S	28/05/2008	€ 295,45	€ 212,73	€ 21,27	€ 191,45	3	116
SCRIVANIA 160x160	A.COSENTINO	FATT.26/S	28/05/2008	€ 295,45	€ 212,73	€ 21,27	€ 191,45	3	117
SCRIVANIA 160x160	A.COSENTINO	FATT.26/S	28/05/2008	€ 295,45	€ 212,73	€ 21,27	€ 191,45	3	118
SCRIVANIA 160x160	A.COSENTINO	FATT.26/S	28/05/2008	€ 295,45	€ 212,73	€ 21,27	€ 191,45	3	119
SCRIVANIA 160x160	A.COSENTINO	FATT.26/S	28/05/2008	€ 295,45	€ 212,73	€ 21,27	€ 191,45	3	120
MONITOR	CROCE ROSSA	DONAZ.		€ 0,00	€ 0,00	€ 0,00	€ 0,00	2	121
MONITOR	CROCE ROSSA	DONAZ.		€ 0,00	€ 0,00	€ 0,00	€ 0,00	2	122
MONITOR	CROCE ROSSA	DONAZ.		€ 0,00	€ 0,00	€ 0,00	€ 0,00	2	123
MONITOR	CROCE ROSSA	DONAZ.		€ 0,00	€ 0,00	€ 0,00	€ 0,00	2	124
STAMPANTE	CROCE ROSSA	DONAZ.		€ 0,00	€ 0,00	€ 0,00	€ 0,00	2	125
PC CLIENT UNITA' C.LE TASTIERA MOUSE	CROCE ROSSA	DONAZ.		€ 0,00	€ 0,00	€ 0,00	€ 0,00	2	126
PC CLIENT UNITA' C.LE TASTIERA MOUSE	CROCE ROSSA	DONAZ.		€ 0,00	€ 0,00	€ 0,00	€ 0,00	2	127
ARMADIO ALT. 200HX90	A.COSENTINO	FATT.26/S	28/05/2008	€ 240,12	€ 172,89	€ 17,29	€ 155,60	3	128
MOBILE ANTE VETRO	PAONE SNC	FATT.321	14/05/2008	€ 1.176,96	€ 847,41	€ 84,74	€ 762,67	3	129
LAMPADA PHOENIX	PAONE SNC	FATT.321	14/05/2008	€ 73,39	€ 52,84	€ 5,28	€ 47,56	3	130
APPENDIABITI COLONNA	PAONE SNC	FATT.321	14/05/2008	€ 33,23	€ 23,92	€ 2,39	€ 21,53	3	131
SCRIVANIA ALLUNGO	PAONE SNC	FATT.321	14/05/2008	€ 656,40	€ 472,61	€ 47,26	€ 425,35	3	132
CASSETTIERA 4 CASSETTI	PAONE SNC	FATT.321	14/05/2008	€ 208,20	€ 149,90	€ 14,99	€ 134,91	3	133



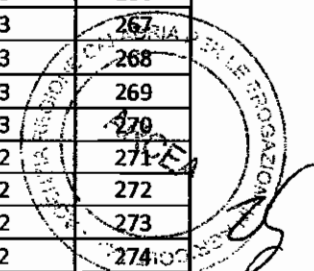
MOBILE BASSO C/FRIGO	PAONE SNC	FATT.321	14/05/2008	€ 898,75	€ 647,10	€ 64,71	€ 582,39	3	134
MOBILE BASSO C/FRIGO	PAONE SNC	FATT.321	14/05/2008	€ 951,12	€ 684,81	€ 68,48	€ 616,33	3	135
TAVOLO RIUNIONE	PAONE SNC	FATT.321	14/05/2008	€ 1.395,89	€ 1.005,04	€ 100,50	€ 904,54	3	136
POLTRONA POZZETTO	PAONE SNC	FATT.321	14/05/2008	€ 132,00	€ 95,04	€ 9,50	€ 85,54	3	137
POLTRONA POZZETTO	PAONE SNC	FATT.321	14/05/2008	€ 132,00	€ 95,04	€ 9,50	€ 85,54	3	138
POLTRONA POZZETTO	PAONE SNC	FATT.321	14/05/2008	€ 132,00	€ 95,04	€ 9,50	€ 85,54	3	139
POLTRONA POZZETTO	PAONE SNC	FATT.321	14/05/2008	€ 132,00	€ 95,04	€ 9,50	€ 85,54	3	140
POLTRONA POZZETTO	PAONE SNC	FATT.321	14/05/2008	€ 132,00	€ 95,04	€ 9,50	€ 85,54	3	141
POLTRONA POZZETTO	PAONE SNC	FATT.321	14/05/2008	€ 132,00	€ 95,04	€ 9,50	€ 85,54	3	142
POLTRONA POZZETTO	PAONE SNC	FATT.321	14/05/2008	€ 132,00	€ 95,04	€ 9,50	€ 85,54	3	143
POLTRONA POZZETTO	PAONE SNC	FATT.321	14/05/2008	€ 132,00	€ 95,04	€ 9,50	€ 85,54	3	144
POLTRONA POZZETTO	PAONE SNC	FATT.321	14/05/2008	€ 132,00	€ 95,04	€ 9,50	€ 85,54	3	145
POLTRONA POZZETTO	PAONE SNC	FATT.321	14/05/2008	€ 132,00	€ 95,04	€ 9,50	€ 85,54	3	146
TAVOLO SALOTTO	PAONE SNC	FATT.321	14/05/2008	€ 63,16	€ 45,47	€ 4,55	€ 40,93	3	147
POLTRONA OPERATIVA ARANCIO	A.COSENTINO	FATT.26/S	28/05/2008	€ 80,04	€ 57,63	€ 5,76	€ 51,87	3	148
POLTRONA ALTA NERA	PAONE SNC	FATT.321	14/05/2008	€ 196,32	€ 141,35	€ 14,14	€ 127,22	3	149
POLTRONA MEDIA NERA	PAONE SNC	FATT.321	14/05/2008	€ 184,45	€ 132,81	€ 13,28	€ 119,52	3	150
POLTRONA MEDIA NERA	PAONE SNC	FATT.321	14/05/2008	€ 184,45	€ 132,81	€ 13,28	€ 119,52	3	151
CASSETTIERA 3 CASS. RUOTE	PROV. SCON.			€ 0,00	€ 0,00	€ 0,00	€ 0,00	3	152
PORTA PC 80X60 colore legno	DIP.LAVORO REGIONE CALABRIA	ATTO N. 2617	22/03/2007	€ 0,00	€ 0,00	€ 0,00	€ 0,00	3	153
STAMPANTE	CROCE ROSSA	DONAZ.		€ 0,00	€ 0,00	€ 0,00	€ 0,00	2	154
SEDIA ATTESA ARANCIO	A.COSENTINO	FATT.26/S	28/05/2008	€ 32,44	€ 23,35	€ 2,34	€ 21,02	3	155
SEDIA ATTESA ARANCIO	A.COSENTINO	FATT.26/S	28/05/2008	€ 32,44	€ 23,35	€ 2,34	€ 21,02	3	156
SEDIA ATTESA ARANCIO	A.COSENTINO	FATT.26/S	28/05/2008	€ 32,44	€ 23,35	€ 2,34	€ 21,02	3	157
SEDIA ATTESA ARANCIO	A.COSENTINO	FATT.26/S	28/05/2008	€ 32,44	€ 23,35	€ 2,34	€ 21,02	3	158
SEDIA ATTESA ARANCIO	A.COSENTINO	FATT.26/S	28/05/2008	€ 32,44	€ 23,35	€ 2,34	€ 21,02	3	159
SEDIA ATTESA ARANCIO	A.COSENTINO	FATT.26/S	28/05/2008	€ 32,44	€ 23,35	€ 2,34	€ 21,02	3	160
SEDIA ATTESA ARANCIO	A.COSENTINO	FATT.26/S	28/05/2008	€ 32,44	€ 23,35	€ 2,34	€ 21,02	3	161
SEDIA ATTESA ARANCIO	A.COSENTINO	FATT.26/S	28/05/2008	€ 32,44	€ 23,35	€ 2,34	€ 21,02	3	162
SEDIA ATTESA ARANCIO	A.COSENTINO	FATT.26/S	28/05/2008	€ 32,44	€ 23,35	€ 2,34	€ 21,02	3	163
SEDIA ATTESA ARANCIO	A.COSENTINO	FATT.26/S	28/05/2008	€ 32,44	€ 23,35	€ 2,34	€ 21,02	3	164
SEDIA ATTESA ARANCIO	A.COSENTINO	FATT.26/S	28/05/2008	€ 32,44	€ 23,35	€ 2,34	€ 21,02	3	165
SEDIA ATTESA ARANCIO	A.COSENTINO	FATT.26/S	28/05/2008	€ 32,44	€ 23,35	€ 2,34	€ 21,02	3	166
SEDIA ATTESA ARANCIO	A.COSENTINO	FATT.26/S	28/05/2008	€ 32,44	€ 23,35	€ 2,34	€ 21,02	3	167
SEDIA ATTESA ARANCIO	A.COSENTINO	FATT.26/S	28/05/2008	€ 32,44	€ 23,35	€ 2,34	€ 21,02	3	168



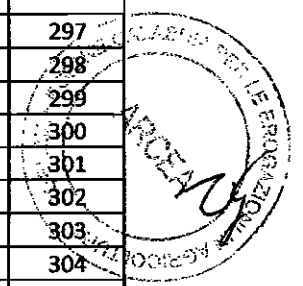
POLTRONA OPERATIVA ARANCIO	A.COSENTINO	FATT.53/S	03/12/2008	€ 80,04	€ 57,63	€ 5,76	€ 51,87	3	206
POLTRONA OPERATIVA ARANCIO	A.COSENTINO	FATT.53/S	03/12/2008	€ 80,04	€ 57,63	€ 5,76	€ 51,87	3	207
ARMADIO LAMIERA	PAONE SNC	FATT.321	14/05/2008	€ 390,22	€ 280,96	€ 28,10	€ 252,86	3	208
ARMADIO LAMIERA	PAONE SNC	FATT.322	14/05/2008	€ 390,22	€ 280,96	€ 28,10	€ 252,86	3	209
ARMADIO LAMIERA	PAONE SNC	FATT.323	14/05/2008	€ 390,22	€ 280,96	€ 28,10	€ 252,86	3	210
ARMADIO LAMIERA	PAONE SNC	FATT.324	14/05/2008	€ 390,22	€ 280,96	€ 28,10	€ 252,86	3	211
ARMADIO LAMIERA	PAONE SNC	FATT.325	14/05/2008	€ 390,22	€ 280,96	€ 28,10	€ 252,86	3	212
ARMADIO ALT. 200HX90	A.COSENTINO	FATT.26/S	28/05/2008	€ 240,12	€ 172,89	€ 17,29	€ 155,60	3	213
ARMADIO ALT. 200HX90	A.COSENTINO	FATT.26/S	28/05/2008	€ 240,12	€ 172,89	€ 17,29	€ 155,60	3	214
ARMADIO ALT. 200HX90	A.COSENTINO	FATT.26/S	28/05/2008	€ 240,12	€ 172,89	€ 17,29	€ 155,60	3	215
ARMADIO ALT. 200HX90	A.COSENTINO	FATT.26/S	28/05/2008	€ 240,12	€ 172,89	€ 17,29	€ 155,60	3	216
ARMADIO ALT. 200HX90	A.COSENTINO	FATT.26/S	28/05/2008	€ 240,12	€ 172,89	€ 17,29	€ 155,60	3	217
ARMADIO ALT. 200HX90	A.COSENTINO	FATT.26/S	28/05/2008	€ 240,12	€ 172,89	€ 17,29	€ 155,60	3	218
ARMADIO ALT. 200HX90	A.COSENTINO	FATT.26/S	28/05/2008	€ 240,12	€ 172,89	€ 17,29	€ 155,60	3	219
ARMADIO ALT. 200HX90	A.COSENTINO	FATT.26/S	28/05/2008	€ 240,12	€ 172,89	€ 17,29	€ 155,60	3	220
APPENDIABITI COLONNA	A.COSENTINO	FATT.26/S	28/05/2008	€ 23,11	€ 16,64	€ 1,66	€ 14,98	3	221
APPENDIABITI COLONNA	A.COSENTINO	FATT.26/S	28/05/2008	€ 23,11	€ 16,64	€ 1,66	€ 14,98	3	222
APPENDIABITI COLONNA	A.COSENTINO	FATT.26/S	28/05/2008	€ 23,11	€ 16,64	€ 1,66	€ 14,98	3	223
APPENDIABITI COLONNA	A.COSENTINO	FATT.26/S	28/05/2008	€ 23,11	€ 16,64	€ 1,66	€ 14,98	3	224
APPENDIABITI COLONNA	A.COSENTINO	FATT.26/S	28/05/2008	€ 23,11	€ 16,64	€ 1,66	€ 14,98	3	225
APPENDIABITI COLONNA	A.COSENTINO	FATT.26/S	28/05/2008	€ 23,11	€ 16,64	€ 1,66	€ 14,98	3	226
PORTA PC 80X60	A.COSENTINO	FATT.53/S	03/12/2008	€ 102,31	€ 73,66	€ 7,37	€ 66,30	3	227
PORTA PC 80X60	A.COSENTINO	FATT.53/S	03/12/2008	€ 102,31	€ 73,66	€ 7,37	€ 66,30	3	228
PORTA PC 80X60	A.COSENTINO	FATT.53/S	03/12/2008	€ 102,31	€ 73,66	€ 7,37	€ 66,30	3	229
PORTA PC 80X60	A.COSENTINO	FATT.53/S	03/12/2008	€ 102,31	€ 73,66	€ 7,37	€ 66,30	3	230
SCRIVANIA 160x160	A.COSENTINO	FATT.26/S	28/05/2008	€ 295,45	€ 212,73	€ 21,27	€ 191,45	3	231
SCRIVANIA 160x160	A.COSENTINO	FATT.26/S	28/05/2008	€ 295,45	€ 212,73	€ 21,27	€ 191,45	3	232
SCRIVANIA 160X80	A.COSENTINO	FATT.53/S	03/12/2008	€ 150,34	€ 108,24	€ 10,82	€ 97,42	3	233
STAMPANTE	CROCE ROSSA	DONAZ.		€ 0,00	€ 0,00	€ 0,00	€ 0,00	2	234
MONITOR	CROCE ROSSA	DONAZ.		€ 0,00	€ 0,00	€ 0,00	€ 0,00	2	235
ARMADIO ALT. 200HX90	A.COSENTINO	FATT.53/S	03/12/2008	€ 240,12	€ 172,89	€ 17,29	€ 155,60	3	236
ARMADIO ALT. 200HX90	A.COSENTINO	FATT.53/S	03/12/2008	€ 240,12	€ 172,89	€ 17,29	€ 155,60	3	237
ARMADIO ALT. 200HX90	A.COSENTINO	FATT.53/S	03/12/2008	€ 240,12	€ 172,89	€ 17,29	€ 155,60	3	238
ARMADIO ALT. 200HX90	A.COSENTINO	FATT.53/S	03/12/2008	€ 240,12	€ 172,89	€ 17,29	€ 155,60	3	239
ARMADIO ALT. 200HX90	A.COSENTINO	FATT.53/S	03/12/2008	€ 240,12	€ 172,89	€ 17,29	€ 155,60	3	240
ARMADIO ALT. 200HX90	A.COSENTINO	FATT.53/S	03/12/2008	€ 240,12	€ 172,89	€ 17,29	€ 155,60	3	241
ARMADIO ALT. 200HX90	A.COSENTINO	FATT.53/S	03/12/2008	€ 240,12	€ 172,89	€ 17,29	€ 155,60	3	242




ARMADIO ALT. 200HX90	A.COSENTINO	FATT.53/S	03/12/2008	€ 240,12	€ 172,89	€ 17,29	€ 155,60	3	243
SCRIVANIA 160X160	A.COSENTINO	FATT.26/S	28/05/2008	€ 295,45	€ 212,73	€ 21,27	€ 191,45	3	244
SCRIVANIA 160X160	A.COSENTINO	FATT.26/S	28/05/2008	€ 295,45	€ 212,73	€ 21,27	€ 191,45	3	245
SCRIVANIA 160X160	A.COSENTINO	FATT.26/S	28/05/2008	€ 295,45	€ 212,73	€ 21,27	€ 191,45	3	246
SCRIVANIA 160X160	A.COSENTINO	FATT.26/S	28/05/2008	€ 295,45	€ 212,73	€ 21,27	€ 191,45	3	247
SCRIVANIA 160X160	A.COSENTINO	FATT.26/S	28/05/2008	€ 295,45	€ 212,73	€ 21,27	€ 191,45	3	248
SCRIVANIA 160X160	A.COSENTINO	FATT.26/S	28/05/2008	€ 295,45	€ 212,73	€ 21,27	€ 191,45	3	249
SCRIVANIA 160X160	A.COSENTINO	FATT.26/S	28/05/2008	€ 295,45	€ 212,73	€ 21,27	€ 191,45	3	250
SCRIVANIA 160X160	A.COSENTINO	FATT.26/S	28/05/2008	€ 295,45	€ 212,73	€ 21,27	€ 191,45	3	251
SCRIVANIA 160X160	A.COSENTINO	FATT.26/S	28/05/2008	€ 295,45	€ 212,73	€ 21,27	€ 191,45	3	252
APPENDIABITI COLONNA	A.COSENTINO	FATT.26/S	28/05/2008	€ 23,11	€ 16,64	€ 1,66	€ 14,98	3	253
APPENDIABITI COLONNA	A.COSENTINO	FATT.26/S	28/05/2008	€ 23,11	€ 16,64	€ 1,66	€ 14,98	3	254
APPENDIABITI COLONNA	A.COSENTINO	FATT.26/S	28/05/2008	€ 23,11	€ 16,64	€ 1,66	€ 14,98	3	255
APPENDIABITI COLONNA	A.COSENTINO	FATT.26/S	28/05/2008	€ 23,11	€ 16,64	€ 1,66	€ 14,98	3	256
APPENDIABITI COLONNA	A.COSENTINO	FATT.26/S	28/05/2008	€ 23,11	€ 16,64	€ 1,66	€ 14,98	3	257
APPENDIABITI COLONNA	A.COSENTINO	FATT.26/S	28/05/2008	€ 23,11	€ 16,64	€ 1,66	€ 14,98	3	258
APPENDIABITI COLONNA	A.COSENTINO	FATT.26/S	28/05/2008	€ 23,11	€ 16,64	€ 1,66	€ 14,98	3	259
POLTRONA OPERATIVA ARANCIO	A.COSENTINO	FATT.26/S	28/05/2008	€ 80,04	€ 57,63	€ 5,76	€ 51,87	3	260
POLTRONA OPERATIVA ARANCIO	A.COSENTINO	FATT.26/S	28/05/2008	€ 80,04	€ 57,63	€ 5,76	€ 51,87	3	261
POLTRONA OPERATIVA ARANCIO	A.COSENTINO	FATT.26/S	28/05/2008	€ 80,04	€ 57,63	€ 5,76	€ 51,87	3	262
POLTRONA OPERATIVA ARANCIO	A.COSENTINO	FATT.26/S	28/05/2008	€ 80,04	€ 57,63	€ 5,76	€ 51,87	3	263
POLTRONA OPERATIVA ARANCIO	A.COSENTINO	FATT.26/S	28/05/2008	€ 80,04	€ 57,63	€ 5,76	€ 51,87	3	264
POLTRONA OPERATIVA ARANCIO	A.COSENTINO	FATT.26/S	28/05/2008	€ 80,04	€ 57,63	€ 5,76	€ 51,87	3	265
POLTRONA OPERATIVA ARANCIO	A.COSENTINO	FATT.26/S	28/05/2008	€ 80,04	€ 57,63	€ 5,76	€ 51,87	3	266
POLTRONA OPERATIVA ARANCIO	A.COSENTINO	FATT.26/S	28/05/2008	€ 80,04	€ 57,63	€ 5,76	€ 51,87	3	267
POLTRONA OPERATIVA ARANCIO	A.COSENTINO	FATT.53/S	03/12/2008	€ 80,04	€ 57,63	€ 5,76	€ 51,87	3	268
POLTRONA OPERATIVA ARANCIO	A.COSENTINO	FATT.53/S	03/12/2008	€ 80,04	€ 57,63	€ 5,76	€ 51,87	3	269
SEDIA ATTESA ARANCIO	A.COSENTINO	FATT.26/S	28/05/2008	€ 32,44	€ 23,35	€ 2,34	€ 21,02	3	270
MONITOR	CROCE ROSSA	DONAZ.		€ 0,00	€ 0,00	€ 0,00	€ 0,00	2	271
STAMPANTE	CROCE ROSSA	DONAZ.		€ 0,00	€ 0,00	€ 0,00	€ 0,00	2	272
STAMPANTE	CROCE ROSSA	DONAZ.		€ 0,00	€ 0,00	€ 0,00	€ 0,00	2	273
STAMPANTE	CROCE ROSSA	DONAZ.		€ 0,00	€ 0,00	€ 0,00	€ 0,00	2	274
MONITOR	IRS	FATT.18	11/02/2008	€ 236,99	€ 142,19	€ 35,55	€ 106,64	2	275
PC CLIENT UNITA' C.LE TASTIERA MOUSE	IRS	FATT.18	11/02/2008	€ 807,41	€ 484,44	€ 121,11	€ 363,33	2	276
GRUPPO CONTINUITA'	IRS	FATT.18	11/02/2008	€ 126,52	€ 75,91	€ 18,98	€ 56,93	2	277
MONITOR	3G GROUP SRL	FATT.185	23/02/2009	€ 192,00	€ 144,00	€ 36,00	€ 108,00	2	278



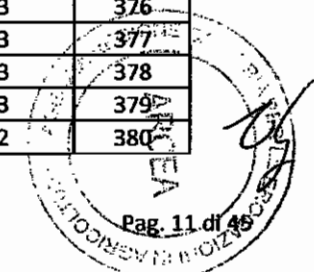
PC CLIENT UNITA' C.LE TASTIERA MOUSE	3G GROUP SRL	FATT.185	23/02/2009	€ 1.824,00	€ 1.368,00	€ 342,00	€ 1.026,00	2	279
GRUPPO CONTINUITA'	3G GROUP SRL	FATT.185	23/02/2009	€ 84,00	€ 63,00	€ 15,75	€ 47,25	2	280
MONITOR	3G GROUP SRL	FATT.185	23/02/2009	€ 192,00	€ 144,00	€ 36,00	€ 108,00	2	281
PC CLIENT UNITA' C.LE TASTIERA MOUSE	3G GROUP SRL	FATT.185	23/02/2009	€ 1.824,00	€ 1.368,00	€ 342,00	€ 1.026,00	2	282
GRUPPO CONTINUITA'	3G GROUP SRL	FATT.185	23/02/2009	€ 84,00	€ 63,00	€ 15,75	€ 47,25	2	283
MONITOR	3G GROUP SRL	FATT.185	23/02/2009	€ 192,00	€ 144,00	€ 36,00	€ 108,00	2	284
PC CLIENT UNITA' C.LE TASTIERA MOUSE	3G GROUP SRL	FATT.185	23/02/2009	€ 1.824,00	€ 1.368,00	€ 342,00	€ 1.026,00	2	285
GRUPPO CONTINUITA'	3G GROUP SRL	FATT.185	23/02/2009	€ 84,00	€ 63,00	€ 15,75	€ 47,25	2	286
MONITOR	3G GROUP SRL	FATT.185	23/02/2009	€ 192,00	€ 144,00	€ 36,00	€ 108,00	2	287
PC CLIENT UNITA' C.LE TASTIERA MOUSE	3G GROUP SRL	FATT.185	23/02/2009	€ 1.824,00	€ 1.368,00	€ 342,00	€ 1.026,00	2	288
GRUPPO CONTINUITA'	3G GROUP SRL	FATT.185	23/02/2009	€ 84,00	€ 63,00	€ 15,75	€ 47,25	2	289
MONITOR	IRS	FATT.18	11/02/2008	€ 236,99	€ 142,19	€ 35,55	€ 106,64	2	290
PC CLIENT UNITA' C.LE TASTIERA MOUSE	IRS	FATT.18	11/02/2008	€ 807,41	€ 484,44	€ 121,11	€ 363,33	2	291
MONITOR	IRS	FATT.18	11/02/2008	€ 236,99	€ 142,19	€ 35,55	€ 106,64	2	292
PC CLIENT UNITA' C.LE TASTIERA MOUSE	IRS	FATT.18	11/02/2008	€ 807,41	€ 484,44	€ 121,11	€ 363,33	2	293
GRUPPO CONTINUITA'	IRS	FATT.18	11/02/2008	€ 126,52	€ 75,91	€ 18,98	€ 56,93	2	294
MONITOR	IRS	FATT.18	11/02/2008	€ 236,99	€ 142,19	€ 35,55	€ 106,64	2	295
PC CLIENT UNITA' C.LE TASTIERA MOUSE	IRS	FATT.18	11/02/2008	€ 807,41	€ 484,44	€ 121,11	€ 363,33	2	296
GRUPPO CONTINUITA'	IRS	FATT.18	11/02/2008	€ 126,52	€ 75,91	€ 18,98	€ 56,93	2	297
FOTOCOPIATORE	IRS	FATT.18	11/02/2008	€ 1.800,00	€ 1.296,00	€ 129,60	€ 1.166,40	3	298
NOTEBOOK HP	IRS	FATT.18	11/02/2008	€ 1.319,34	€ 791,60	€ 197,90	€ 593,70	2	299
NOTEBOOK HP	IRS	FATT.18	11/02/2008	€ 1.319,34	€ 791,60	€ 197,90	€ 593,70	2	300
SERVER HP PROLIANT	IRS	FATT.18	11/02/2008	€ 2.239,20	€ 1.343,52	€ 335,88	€ 1.007,64	2	301
NOTEBOOK HP	3G GROUP SRL	FATT.185	23/02/2009	€ 1.020,00	€ 765,00	€ 191,25	€ 573,75	2	302
PORTA PC 80X60	A.COSENTINO	FATT.53/S	03/12/2008	€ 102,31	€ 73,66	€ 7,37	€ 66,30	3	303
PORTA PC 80X60	A.COSENTINO	FATT.53/S	03/12/2008	€ 102,31	€ 73,66	€ 7,37	€ 66,30	3	304
PORTA PC 80X60	A.COSENTINO	FATT.53/S	03/12/2008	€ 102,31	€ 73,66	€ 7,37	€ 66,30	3	305
PORTA PC 80X60	A.COSENTINO	FATT.53/S	03/12/2008	€ 102,31	€ 73,66	€ 7,37	€ 66,30	3	306
PORTA PC 80X60	A.COSENTINO	FATT.53/S	03/12/2008	€ 102,31	€ 73,66	€ 7,37	€ 66,30	3	307
SCRIVANIA 160X80	A.COSENTINO	FATT.53/S	03/12/2008	€ 150,34	€ 108,24	€ 10,82	€ 97,42	3	308



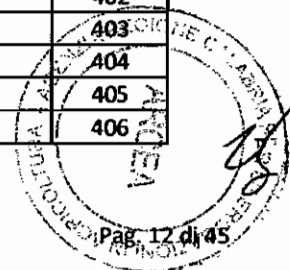
SCRIVANIA 160X80	A.COSENTINO	FATT.53/S	03/12/2008	€ 150,34	€ 108,24	€ 10,82	€ 97,42	3	309
SCRIVANIA 160X80	A.COSENTINO	FATT.53/S	03/12/2008	€ 150,34	€ 108,24	€ 10,82	€ 97,42	3	310
SCRIVANIA 160X80	A.COSENTINO	FATT.53/S	03/12/2008	€ 150,34	€ 108,24	€ 10,82	€ 97,42	3	311
SCRIVANIA 160X80	A.COSENTINO	FATT.53/S	03/12/2008	€ 150,34	€ 108,24	€ 10,82	€ 97,42	3	312
SCRIVANIA 160X80	A.COSENTINO	FATT.53/S	03/12/2008	€ 150,34	€ 108,24	€ 10,82	€ 97,42	3	313
SCRIVANIA 140X80	A.COSENTINO	FATT.53/S	03/12/2008	€ 143,72	€ 103,48	€ 10,35	€ 93,13	3	314
SCRIVANIA 140X80	A.COSENTINO	FATT.53/S	03/12/2008	€ 143,72	€ 103,48	€ 10,35	€ 93,13	3	315
SCRIVANIA 140X80	A.COSENTINO	FATT.53/S	03/12/2008	€ 143,72	€ 103,48	€ 10,35	€ 93,13	3	316
ARMADIO SICUREZZA	PAONE SNC	FATT.149	29/02/2008	€ 1.122,00	€ 807,84	€ 80,78	€ 727,06	3	317
PORTA PC 80X60	A.COSENTINO	FATT.53/S	03/12/2008	€ 102,31	€ 73,66	€ 7,37	€ 66,30	3	318
PORTA PC 80X60	A.COSENTINO	FATT.53/S	03/12/2008	€ 102,31	€ 73,66	€ 7,37	€ 66,30	3	319
PORTA PC 80X60	A.COSENTINO	FATT.53/S	03/12/2008	€ 102,31	€ 73,66	€ 7,37	€ 66,30	3	320
PORTA PC 80X60	A.COSENTINO	FATT.53/S	03/12/2008	€ 102,31	€ 73,66	€ 7,37	€ 66,30	3	321
CASSETTIERA 4 CASSETTI	A.COSENTINO	FATT.53/S	03/12/2008	€ 121,10	€ 87,19	€ 8,72	€ 78,48	3	322
CASSETTIERA 4 CASSETTI	A.COSENTINO	FATT.53/S	03/12/2008	€ 121,10	€ 87,19	€ 8,72	€ 78,48	3	323
CASSETTIERA 4 CASSETTI	A.COSENTINO	FATT.53/S	03/12/2008	€ 121,10	€ 87,19	€ 8,72	€ 78,48	3	324
CASSETTIERA GRIGIA	DIP.LAVORO REGIONE CALABRIA	ATTO N. 2617	22/03/2007	€ 0,00	€ 0,00	€ 0,00	€ 0,00	3	325
SCRIVANIA 140X80	A.COSENTINO	FATT.53/S	03/12/2008	€ 143,72	€ 103,48	€ 10,35	€ 93,13	3	326
SCRIVANIA 140X80	A.COSENTINO	FATT.53/S	03/12/2008	€ 143,72	€ 103,48	€ 10,35	€ 93,13	3	327
SCRIVANIA 140X80	A.COSENTINO	FATT.53/S	03/12/2008	€ 143,72	€ 103,48	€ 10,35	€ 93,13	3	328
SCRIVANIA 140X80	A.COSENTINO	FATT.53/S	03/12/2008	€ 143,72	€ 103,48	€ 10,35	€ 93,13	3	329
ARMADIO ALT. 200HX90	A.COSENTINO	FATT.53/S	03/12/2008	€ 240,12	€ 172,89	€ 17,29	€ 155,60	3	330
ARMADIO ALT. 200HX90	A.COSENTINO	FATT.53/S	03/12/2008	€ 240,12	€ 172,89	€ 17,29	€ 155,60	3	331
APPENDIABITI COLONNA	A.COSENTINO	FATT.53/S	03/12/2008	€ 23,11	€ 16,64	€ 1,66	€ 14,98	3	332
APPENDIABITI COLONNA	A.COSENTINO	FATT.53/S	03/12/2008	€ 23,11	€ 16,64	€ 1,66	€ 14,98	3	333
STAMPANTE	CROCE ROSSA	DONAZ.		€ 0,00	€ 0,00	€ 0,00	€ 0,00	2	334
STAMPANTE	CROCE ROSSA	DONAZ.		€ 0,00	€ 0,00	€ 0,00	€ 0,00	2	335
APPENDIABITI COLONNA	A.COSENTINO	FATT.26/S	28/05/2008	€ 23,11	€ 16,64	€ 1,66	€ 14,98	3	336
APPENDIABITI COLONNA	A.COSENTINO	FATT.26/S	28/05/2008	€ 23,11	€ 16,64	€ 1,66	€ 14,98	3	337
CASSETTIERA 4 CASSETTI	A.COSENTINO	FATT.53/S	03/12/2008	€ 121,10	€ 87,19	€ 8,72	€ 78,48	3	338
CASSETTIERA 4 CASSETTI	A.COSENTINO	FATT.53/S	03/12/2008	€ 121,10	€ 87,19	€ 8,72	€ 78,48	3	339
CASSETTIERA 4 CASSETTI	A.COSENTINO	FATT.53/S	03/12/2008	€ 121,10	€ 87,19	€ 8,72	€ 78,48	3	340
CASSETTIERA 4 CASSETTI	A.COSENTINO	FATT.53/S	03/12/2008	€ 121,10	€ 87,19	€ 8,72	€ 78,48	3	341
ARMADIO ALT. 200HX90	A.COSENTINO	FATT.53/S	03/12/2008	€ 240,12	€ 172,89	€ 17,29	€ 155,60	3	342
ARMADIO ALT. 200HX90	A.COSENTINO	FATT.53/S	03/12/2008	€ 240,12	€ 172,89	€ 17,29	€ 155,60	3	343




SCRIVANIA 140X80	A.COSENTINO	FATT.53/S	03/12/2008	€ 143,72	€ 103,48	€ 10,35	€ 93,13	3	344
SCRIVANIA 160X80	A.COSENTINO	FATT.53/S	03/12/2008	€ 150,34	€ 108,24	€ 10,82	€ 97,42	3	345
SCRIVANIA 160X80	A.COSENTINO	FATT.53/S	03/12/2008	€ 150,34	€ 108,24	€ 10,82	€ 97,42	3	346
SCRIVANIA 160X80	A.COSENTINO	FATT.53/S	03/12/2008	€ 150,34	€ 108,24	€ 10,82	€ 97,42	3	347
ARMADIO ALT. 200HX90	A.COSENTINO	FATT.53/S	03/12/2008	€ 240,12	€ 172,89	€ 17,29	€ 155,60	3	348
ARMADIO ALT. 200HX90	A.COSENTINO	FATT.53/S	03/12/2008	€ 240,12	€ 172,89	€ 17,29	€ 155,60	3	349
ARMADIO ALT. 200HX90	A.COSENTINO	FATT.53/S	03/12/2008	€ 240,12	€ 172,89	€ 17,29	€ 155,60	3	350
ARMADIO ALT. 200HX90	A.COSENTINO	FATT.53/S	03/12/2008	€ 240,12	€ 172,89	€ 17,29	€ 155,60	3	351
POLTRONA OPERATIVA ARANCIO	A.COSENTINO	FATT.53/S	03/12/2008	€ 80,04	€ 57,63	€ 5,76	€ 51,87	3	352
POLTRONA OPERATIVA ARANCIO	A.COSENTINO	FATT.53/S	03/12/2008	€ 80,04	€ 57,63	€ 5,76	€ 51,87	3	353
POLTRONA OPERATIVA ARANCIO	A.COSENTINO	FATT.53/S	03/12/2008	€ 80,04	€ 57,63	€ 5,76	€ 51,87	3	354
POLTRONA OPERATIVA ARANCIO	A.COSENTINO	FATT.53/S	03/12/2008	€ 80,04	€ 57,63	€ 5,76	€ 51,87	3	355
PORTA PC 80X60	A.COSENTINO	FATT.53/S	03/12/2008	€ 102,31	€ 73,66	€ 7,37	€ 66,30	3	356
PORTA PC 80X60	A.COSENTINO	FATT.53/S	03/12/2008	€ 102,31	€ 73,66	€ 7,37	€ 66,30	3	357
PORTA PC 80X60	A.COSENTINO	FATT.53/S	03/12/2008	€ 102,31	€ 73,66	€ 7,37	€ 66,30	3	358
PORTA PC 80X60	A.COSENTINO	FATT.53/S	03/12/2008	€ 102,31	€ 73,66	€ 7,37	€ 66,30	3	359
SCRIVANIA 140X80	A.COSENTINO	FATT.53/S	03/12/2008	€ 143,72	€ 103,48	€ 10,35	€ 93,13	3	360
SCRIVANIA 140X80	A.COSENTINO	FATT.53/S	03/12/2008	€ 143,72	€ 103,48	€ 10,35	€ 93,13	3	361
SCRIVANIA 160X80	A.COSENTINO	FATT.53/S	03/12/2008	€ 150,34	€ 108,24	€ 10,82	€ 97,42	3	362
SCRIVANIA 160X80	A.COSENTINO	FATT.53/S	03/12/2008	€ 150,34	€ 108,24	€ 10,82	€ 97,42	3	363
STAMPANTE	CROCE ROSSA	DONAZ.		€ 0,00	€ 0,00	€ 0,00	€ 0,00	2	364
STAMPANTE	CROCE ROSSA	DONAZ.		€ 0,00	€ 0,00	€ 0,00	€ 0,00	2	365
PORTA PC 80X60	A.COSENTINO	FATT.53/S	03/12/2008	€ 102,31	€ 73,66	€ 7,37	€ 66,30	3	366
PORTA PC 80X60	A.COSENTINO	FATT.53/S	03/12/2008	€ 102,31	€ 73,66	€ 7,37	€ 66,30	3	367
PORTA PC 80X60	A.COSENTINO	FATT.53/S	03/12/2008	€ 102,31	€ 73,66	€ 7,37	€ 66,30	3	368
PORTA PC 80X60	A.COSENTINO	FATT.53/S	03/12/2008	€ 102,31	€ 73,66	€ 7,37	€ 66,30	3	369
CASSETTIERA 3 CASS. RUOTE	PROV. SCON.			€ 0,00	€ 0,00	€ 0,00	€ 0,00	3	370
FAX SAMSUNG 5F 560/R	3G GROUP SRL	FATT.1	02/01/2009	€ 192,00	€ 153,60	€ 15,36	€ 138,24	3	371
CORDLESS BRONDI	LUGAR	FATT.881	30/04/2008	€ 45,60	€ 29,18	€ 2,92	€ 26,27	3	372
SCALA TELESCOPICA	A.COSENTINO	FATT.358	04/12/2008	€ 288,00	€ 218,88	€ 10,94	€ 207,94	1	373
VETRINA ALBO PRETORIO	AERRE ARREDI SRL	FATT.2	28/09/2007	€ 571,20	€ 411,26	€ 41,13	€ 370,14	3	374
PORTA PC NERO	PROV. SCON.			€ 0,00	€ 0,00	€ 0,00	€ 0,00	3	375
FAX LAB 105/F OLIVETTI	MEDIAWORLD	mancante		€ 0,00	€ 0,00	€ 0,00	€ 0,00	3	376
FAX BROTHER 2825	3G GROUP SRL	FATT.185	23/02/2009	€ 234,00	€ 187,20	€ 18,72	€ 168,48	3	377
APPENDIABITI COLONNA	PAONE SNC	FATT.321	14/05/2008	€ 33,23	€ 23,92	€ 2,39	€ 21,53	3	378
APPENDIABITI COLONNA	PAONE SNC	FATT.321	14/05/2008	€ 33,23	€ 23,92	€ 2,39	€ 21,53	3	379
MONITOR	3G GROUP SRL	FATT.185	23/02/2009	€ 192,00	€ 144,00	€ 36,00	€ 108,00	2	380



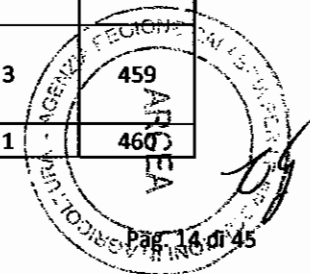
PC CLIENT UNITA' C.LE TASTIERA MOUSE	3G GROUP SRL	FATT.185	23/02/2009	€ 1.824,00	€ 1.368,00	€ 342,00	€ 1.026,00	2	381
GRUPPO CONTINUITA'	3G GROUP SRL	FATT.185	23/02/2009	€ 84,00	€ 63,00	€ 15,75	€ 47,25	2	382
MONITOR	IRS	FATT.18	11/02/2008	€ 236,99	€ 142,19	€ 35,55	€ 106,64	2	383
ARMADIO BASSO GRIGIO	DIP.LAVORO REGIONE CALABRIA	ATTO N. 2617	22/03/2007	€ 0,00	€ 0,00	€ 0,00	€ 0,00	3	384
ARMADIO BASSO GRIGIO	DIP.LAVORO REGIONE CALABRIA	ATTO N. 2617	22/03/2007	€ 0,00	€ 0,00	€ 0,00	€ 0,00	3	385
MONITOR	3G GROUP SRL	FATT.185	23/02/2009	€ 192,00	€ 144,00	€ 36,00	€ 108,00	2	386
PC CLIENT UNITA' C.LE TASTIERA MOUSE	3G GROUP SRL	FATT.185	23/02/2009	€ 1.824,00	€ 1.368,00	€ 342,00	€ 1.026,00	2	387
GRUPPO CONTINUITA'	3G GROUP SRL	FATT.185	23/02/2009	€ 84,00	€ 63,00	€ 15,75	€ 47,25	2	388
MONITOR	3G GROUP SRL	FATT.185	23/02/2009	€ 192,00	€ 144,00	€ 36,00	€ 108,00	2	389
PC CLIENT UNITA' C.LE TASTIERA MOUSE	3G GROUP SRL	FATT.185	23/02/2009	€ 1.824,00	€ 1.368,00	€ 342,00	€ 1.026,00	2	390
GRUPPO CONTINUITA'	3G GROUP SRL	FATT.185	23/02/2009	€ 84,00	€ 63,00	€ 15,75	€ 47,25	2	391
MONITOR	3G GROUP SRL	FATT.185	23/02/2009	€ 192,00	€ 144,00	€ 36,00	€ 108,00	2	392
PC CLIENT UNITA' C.LE TASTIERA MOUSE	3G GROUP SRL	FATT.185	23/02/2009	€ 1.824,00	€ 1.368,00	€ 342,00	€ 1.026,00	2	393
GRUPPO CONTINUITA'	3G GROUP SRL	FATT.185	23/02/2009	€ 84,00	€ 63,00	€ 15,75	€ 47,25	2	394
PC CLIENT UNITA' C.LE TASTIERA MOUSE	CROCE ROSSA	DONAZ.		€ 0,00	€ 0,00	€ 0,00	€ 0,00	2	395
MONITOR	3G GROUP SRL	FATT.185	23/02/2009	€ 192,00	€ 144,00	€ 36,00	€ 108,00	2	396
PC CLIENT UNITA' C.LE TASTIERA MOUSE	3G GROUP SRL	FATT.185	23/02/2009	€ 1.824,00	€ 1.368,00	€ 342,00	€ 1.026,00	2	397
GRUPPO CONTINUITA'	3G GROUP SRL	FATT.185	23/02/2009	€ 84,00	€ 63,00	€ 15,75	€ 47,25	2	398
SCANNER	LUGAR	FATT.881	30/04/2008	€ 86,40	€ 51,84	€ 12,96	€ 38,88	2	399
CALCOLATRICE	3G GROUP SRL	FATT.1	02/01/2009	€ 81,60	€ 65,28	€ 6,53	€ 58,75	3	400
CALCOLATRICE	3G GROUP SRL	FATT.2	02/01/2009	€ 81,60	€ 65,28	€ 6,53	€ 58,75	3	401
SCANNER	LUGAR	FATT.881	30/04/2008	€ 86,40	€ 51,84	€ 12,96	€ 38,88	2	402
CORDLESS BRONDI	LUGAR	FATT.881	30/04/2008	€ 45,60	€ 29,18	€ 2,92	€ 26,27	3	403
CORDLESS BRONDI	LUGAR	FATT.881	30/04/2008	€ 45,60	€ 29,18	€ 2,92	€ 26,27	3	404
CORDLESS BRONDI	LUGAR	FATT.881	30/04/2008	€ 45,60	€ 29,18	€ 2,92	€ 26,27	3	405
CORDLESS BRONDI	LUGAR	FATT.881	30/04/2008	€ 45,60	€ 29,18	€ 2,92	€ 26,27	3	406



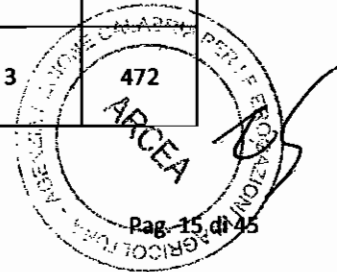
CORDLESS BRONDI	LUGAR	FATT.881	30/04/2008	€ 45,60	€ 29,18	€ 2,92	€ 26,27	3	407
BIO REFRESH CULLIGAN	CULLIGAN	FATT.1081 8-08	24/11/2008	€ 806,40	€ 612,86	€ 30,64	€ 582,22	1	408
BANDIERE CON ASTA	PREM.MINICELLI	FATT.110	23/05/2008	€ 919,00	€ 661,68	€ 66,17	€ 595,51	3	409
STAMPANTE HP LASERJET	MEDIAWORLD	mancante		€ 0,00	€ 0,00	€ 0,00	€ 0,00	3	410
STAMPANTE HL 2150 N BROTHER	3G GROUP SRL	FATT.265	18/03/2009	€ 162,00	€ 121,50	€ 30,38	€ 91,13	2	411
PROIETTORE	3G GROUP SRL	FATT.265	18/03/2009	€ 1.620,00	€ 1.539,00	€ 76,95	€ 1.462,05	1	412
PORTA PC 80X60	A.COSENTINO	FATT.53/S	03/12/2008	€ 102,31	€ 73,66	€ 7,37	€ 66,30	3	413
PORTA PC	DIP.LAVORO REGIONE CALABRIA	ATTO N. 2617	22/03/2007	€ 0,00	€ 0,00	€ 0,00	€ 0,00	3	414
STAMPANTE HL 2150 N BROTHER	3G GROUP SRL	FATT.265	18/03/2009	€ 162,00	€ 121,50	€ 30,38	€ 91,13	2	415
APPENDIABILI COLONNA	PAONE SNC	FATT.321	14/05/2008	€ 33,23	€ 23,92	€ 2,39	€ 21,53	3	416
TELEFONO FISSO	PROV. SCON.			€ 0,00	€ 0,00	€ 0,00	€ 0,00	3	417
TELEFONO FISSO	PROV. SCON.			€ 0,00	€ 0,00	€ 0,00	€ 0,00	3	418
MONITOR	3G GROUP SRL	FATT.421	27/04/2009	€ 192,00	€ 144,00	€ 36,00	€ 108,00	2	419
PC CLIENT UNITA' C.LE TASTIERA MOUSE	3G GROUP SRL	FATT.421	27/04/2009	€ 1.824,00	€ 1.368,00	€ 342,00	€ 1.026,00	2	420
PC CLIENT UNITA' C.LE TASTIERA MOUSE	3G GROUP SRL	FATT.185	23/02/2009	€ 1.824,00	€ 1.368,00	€ 342,00	€ 1.026,00	2	421
MONITOR	3G GROUP SRL	FATT.185	23/02/2009	€ 192,00	€ 144,00	€ 36,00	€ 108,00	2	422
PC CLIENT UNITA' C.LE TASTIERA MOUSE	3G GROUP SRL	FATT.185	23/02/2009	€ 1.824,00	€ 1.368,00	€ 342,00	€ 1.026,00	2	423
MONITOR	3G GROUP SRL	FATT.185	23/02/2009	€ 192,00	€ 144,00	€ 36,00	€ 108,00	2	424
PC CLIENT UNITA' C.LE TASTIERA MOUSE	3G GROUP SRL	FATT.185	23/02/2009	€ 1.824,00	€ 1.368,00	€ 342,00	€ 1.026,00	2	425
MONITOR	3G GROUP SRL	FATT.185	23/02/2009	€ 192,00	€ 144,00	€ 36,00	€ 108,00	2	426
MONITOR	3G GROUP SRL	FATT.185	23/02/2009	€ 192,00	€ 144,00	€ 36,00	€ 108,00	2	427
GRUPPO CONTINUITA'	3G GROUP SRL	FATT.185	23/02/2009	€ 84,00	€ 63,00	€ 15,75	€ 47,25	2	428
PC CLIENT UNITA' C.LE TASTIERA MOUSE	3G GROUP SRL	FATT.185	23/02/2009	€ 1.824,00	€ 1.368,00	€ 342,00	€ 1.026,00	2	429
GRUPPO CONTINUITA'	3G GROUP SRL	FATT.185	23/02/2009	€ 84,00	€ 63,00	€ 15,75	€ 47,25	2	430
GRUPPO CONTINUITA'	3G GROUP SRL	FATT.185	23/02/2009	€ 84,00	€ 63,00	€ 15,75	€ 47,25	2	431
GRUPPO CONTINUITA'	3G GROUP SRL	FATT.185	23/02/2009	€ 84,00	€ 63,00	€ 15,75	€ 47,25	2	432
STAMPANTE HL 2150 N BROTHER	3G GROUP SRL	FATT.265	18/03/2009	€ 162,00	€ 121,50	€ 30,38	€ 91,13	2	433
MOBILE LUNGO	PROV. SCON.			€ 0,00	€ 0,00	€ 0,00	€ 0,00	3	434




PC CLIENT UNITA' C.LE TASTIERA MOUSE	3G GROUP SRL	FATT.265	18/03/2009	€ 1.824,00	€ 1.368,00	€ 342,00	€ 1.026,00	2	435
MONITOR	3G GROUP SRL	FATT.265	18/03/2009	€ 192,00	€ 144,00	€ 36,00	€ 108,00	2	436
GRUPPO CONTINUITA'	3G GROUP SRL	FATT.265	18/03/2009	€ 84,00	€ 63,00	€ 15,75	€ 47,25	2	437
PC CLIENT UNITA' C.LE TASTIERA MOUSE	3G GROUP SRL	FATT.421	27/04/2009	€ 1.824,00	€ 1.368,00	€ 342,00	€ 1.026,00	2	438
MONITOR	3G GROUP SRL	FATT.421	27/04/2009	€ 192,00	€ 144,00	€ 36,00	€ 108,00	2	439
GRUPPO CONTINUITA'	3G GROUP SRL	FATT.421	27/04/2009	€ 84,00	€ 63,00	€ 15,75	€ 47,25	2	440
PC CLIENT UNITA' C.LE TASTIERA MOUSE	3G GROUP SRL	FATT.421	27/04/2009	€ 1.824,00	€ 1.368,00	€ 342,00	€ 1.026,00	2	441
MONITOR	3G GROUP SRL	FATT.421	27/04/2009	€ 192,00	€ 144,00	€ 36,00	€ 108,00	2	442
GRUPPO CONTINUITA'	3G GROUP SRL	FATT.421	27/04/2009	€ 84,00	€ 63,00	€ 15,75	€ 47,25	2	443
STAMPANTE HL 2150 N BROTHER	3G GROUP SRL	FATT.265	18/03/2009	€ 162,00	€ 121,50	€ 30,38	€ 91,13	2	444
STAMP. HPLASERCOLOR 5550DN	3G GROUP SRL	FATT.265	18/03/2009	€ 5.940,00	€ 4.455,00	€ 1.113,75	€ 3.341,25	2	445
SERVER COMITEC 5000XVN	3G GROUP SRL	FATT.265	18/03/2009	€ 1.560,00	€ 1.170,00	€ 292,50	€ 877,50	2	446
SCANNER HP 9250L	3G GROUP SRL	FATT.265	18/03/2009	€ 3.540,00	€ 2.655,00	€ 663,75	€ 1.991,25	2	447
PC CLIENT UNITA' C.LE TASTIERA MOUSE	3G GROUP SRL	FATT.421	27/04/2009	€ 1.824,00	€ 1.368,00	€ 342,00	€ 1.026,00	2	448
MONITOR	3G GROUP SRL	FATT.421	27/04/2009	€ 192,00	€ 144,00	€ 36,00	€ 108,00	2	449
GRUPPO CONTINUITA'	3G GROUP SRL	FATT.421	27/04/2009	€ 84,00	€ 63,00	€ 15,75	€ 47,25	2	450
GRUPPO CONTINUITA'	IRS	FATT.18	11/02/2008	€ 126,52	€ 75,91	€ 18,98	€ 56,93	2	451
GRUPPO CONTINUITA'	3G GROUP SRL	FATT.421	27/04/2009	€ 84,00	€ 63,00	€ 15,75	€ 47,25	2	452
FIREWALL DFL-700	SINAPSYS	FATT.41	11/04/2008	€ 1.000,00	€ 600,00	€ 150,00	€ 450,00	2	453
STAMPANTE HL 2150 N BROTHER	3G GROUP SRL	FATT.265	18/03/2009	€ 162,00	€ 121,50	€ 30,38	€ 91,13	2	454
STAMPANTE HL 2150 N BROTHER	3G GROUP SRL	FATT.265	18/03/2009	€ 162,00	€ 121,50	€ 30,38	€ 91,13	2	455
STAMPANTE HL 2150 N BROTHER	3G GROUP SRL	FATT.265	18/03/2009	€ 162,00	€ 121,50	€ 30,38	€ 91,13	2	456
GIGABIT WB SMART SWITCH 19"24P	TECNOSAT FABIANO SRL	FATT.45	04/04/2008 INSER. IL 23/07/2009	€ 1.530,60	€ 1.102,03	€ 110,20	€ 991,83	3	457
MULTIPRESA RACK 19" BLK ST.	TECNOSAT FABIANO SRL	FATT.45	04/04/2008 INSER. IL 23/07/2009	€ 120,00	€ 91,20	€ 4,56	€ 86,64	1	458
ARMADIO RACK 19" 16 UNITA'	TECNOSAT FABIANO SRL	FATT.45	04/04/2008 INSER. IL 23/07/2009	€ 469,50	€ 338,04	€ 33,80	€ 304,24	3	459
PANNO VERDE	TESS. AMBROSIO	FATT.2	27/02/2009	€ 40,00	€ 38,00	€ 1,90	€ 36,10	1	460




TELEFONO ALCATEL-LUCENT IP TOUCH 4018 IP	TELECOM ITALIA	FATT. 682009072 4003002	31/07/2009	€ 282,17	€ 225,73	€ 22,57	€ 203,16	3	461
TELEFONO ALCATEL-LUCENT IP TOUCH 4018 IP	TELECOM ITALIA	FATT. 682009072 4003002	31/07/2009	€ 282,17	€ 225,73	€ 22,57	€ 203,16	3	462
TELEFONO ALCATEL-LUCENT IP TOUCH 4018 IP	TELECOM ITALIA	FATT. 682009072 4003002	31/07/2009	€ 282,17	€ 225,73	€ 22,57	€ 203,16	3	463
TELEFONO ALCATEL-LUCENT IP TOUCH 4018 IP	TELECOM ITALIA	FATT. 682009072 4003002	31/07/2009	€ 282,17	€ 225,73	€ 22,57	€ 203,16	3	464
TELEFONO ALCATEL-LUCENT IP TOUCH 4018 IP	TELECOM ITALIA	FATT. 682009072 4003002	31/07/2009	€ 282,17	€ 225,73	€ 22,57	€ 203,16	3	465
TELEFONO ALCATEL-LUCENT IP TOUCH 4018 IP	TELECOM ITALIA	FATT. 682009072 4003002	31/07/2009	€ 282,17	€ 225,73	€ 22,57	€ 203,16	3	466
TELEFONO ALCATEL-LUCENT IP TOUCH 4018 IP	TELECOM ITALIA	FATT. 682009072 4003002	31/07/2009	€ 282,17	€ 225,73	€ 22,57	€ 203,16	3	467
TELEFONO ALCATEL-LUCENT IP TOUCH 4018 IP	TELECOM ITALIA	FATT. 682009072 4003002	31/07/2009	€ 282,17	€ 225,73	€ 22,57	€ 203,16	3	468
TELEFONO ALCATEL-LUCENT IP TOUCH 4018 IP	TELECOM ITALIA	FATT. 682009072 4003002	31/07/2009	€ 282,17	€ 225,73	€ 22,57	€ 203,16	3	469
TELEFONO ALCATEL-LUCENT IP TOUCH 4018 IP	TELECOM ITALIA	FATT. 682009072 4003002	31/07/2009	€ 282,17	€ 225,73	€ 22,57	€ 203,16	3	470
TELEFONO ALCATEL-LUCENT IP TOUCH 4018 IP	TELECOM ITALIA	FATT. 682009072 4003002	31/07/2009	€ 282,17	€ 225,73	€ 22,57	€ 203,16	3	471
TELEFONO ALCATEL-LUCENT IP TOUCH 4018 IP	TELECOM ITALIA	FATT. 682009072 4003002	31/07/2009	€ 282,17	€ 225,73	€ 22,57	€ 203,16	3	472




TELEFONO ALCATEL-LUCENT IP TOUCH 4018 IP	TELECOM ITALIA	FATT. 682009072 4003002	31/07/2009	€ 282,17	€ 225,73	€ 22,57	€ 203,16	3	473
TELEFONO ALCATEL-LUCENT IP TOUCH 4018 IP	TELECOM ITALIA	FATT. 682009072 4003002	31/07/2009	€ 282,17	€ 225,73	€ 22,57	€ 203,16	3	474
TELEFONO ALCATEL-LUCENT IP TOUCH 4018 IP	TELECOM ITALIA	FATT. 682009072 4003002	31/07/2009	€ 282,17	€ 225,73	€ 22,57	€ 203,16	3	475
TELEFONO ALCATEL-LUCENT IP TOUCH 4018 IP	TELECOM ITALIA	FATT. 682009072 4003002	31/07/2009	€ 282,17	€ 225,73	€ 22,57	€ 203,16	3	476
TELEFONO ALCATEL-LUCENT IP TOUCH SET INTERNATIONAL	TELECOM ITALIA	FATT. 682009072 4003002	31/07/2009	€ 282,17	€ 225,73	€ 22,57	€ 203,16	3	477
TELEFONO ALCATEL-LUCENT IP TOUCH 4018 IP	TELECOM ITALIA	FATT. 682009072 4003002	31/07/2009	€ 282,17	€ 225,73	€ 22,57	€ 203,16	3	478
TELEFONO ALCATEL-LUCENT IP TOUCH 4018 IP	TELECOM ITALIA	FATT. 682009072 4003002	31/07/2009	€ 282,17	€ 225,73	€ 22,57	€ 203,16	3	479
TELEFONO ALCATEL-LUCENT IP TOUCH 4018 IP	TELECOM ITALIA	FATT. 682009072 4003002	31/07/2009	€ 282,17	€ 225,73	€ 22,57	€ 203,16	3	480
TELEFONO ALCATEL-LUCENT IP TOUCH 4018 IP	TELECOM ITALIA	FATT. 682009072 4003002	31/07/2009	€ 282,17	€ 225,73	€ 22,57	€ 203,16	3	481
TELEFONO ALCATEL-LUCENT IP TOUCH 4018 IP	TELECOM ITALIA	FATT. 682009072 4003002	31/07/2009	€ 282,17	€ 225,73	€ 22,57	€ 203,16	3	482
TELEFONO ALCATEL-LUCENT IP TOUCH 4018 IP	TELECOM ITALIA	FATT. 682009072 4003002	31/07/2009	€ 282,17	€ 225,73	€ 22,57	€ 203,16	3	483
TELEFONO ALCATEL-LUCENT IP TOUCH 4018 IP	TELECOM ITALIA	FATT. 682009072 4003002	31/07/2009	€ 282,17	€ 225,73	€ 22,57	€ 203,16	3	484




TELEFONO ALCATEL-LUCENT IP TOUCH 4018 IP	TELECOM ITALIA	FATT. 682009072 4003002	31/07/2009	€ 282,17	€ 225,73	€ 22,57	€ 203,16	3	485
TELEFONO ALCATEL-LUCENT IP TOUCH 4018 IP	TELECOM ITALIA	FATT. 682009072 4003002	31/07/2009	€ 282,17	€ 225,73	€ 22,57	€ 203,16	3	486
TELEFONO ALCATEL-LUCENT IP TOUCH 4018 IP	TELECOM ITALIA	FATT. 682009072 4003002	31/07/2009	€ 282,17	€ 225,73	€ 22,57	€ 203,16	3	487
TELEFONO ALCATEL-LUCENT IP TOUCH 4018 IP	TELECOM ITALIA	FATT. 682009072 4003002	31/07/2009	€ 282,17	€ 225,73	€ 22,57	€ 203,16	3	488
TELEFONO ALCATEL-LUCENT IP TOUCH 4018 IP	TELECOM ITALIA	FATT. 682009072 4003002	31/07/2009	€ 282,17	€ 225,73	€ 22,57	€ 203,16	3	489
TELEFONO ALCATEL-LUCENT IP TOUCH 4018 IP	TELECOM ITALIA	FATT. 682009072 4003002	31/07/2009	€ 282,17	€ 225,73	€ 22,57	€ 203,16	3	490
TELEFONO ALCATEL-LUCENT IP TOUCH 4018 IP	TELECOM ITALIA	FATT. 682009072 4003002	31/07/2009	€ 282,17	€ 225,73	€ 22,57	€ 203,16	3	491
TELEFONO ALCATEL-LUCENT IP TOUCH SET INTERNATIONAL	TELECOM ITALIA	FATT. 682009072 4003002	31/07/2009	€ 282,17	€ 225,73	€ 22,57	€ 203,16	3	492
TELEFONO ALCATEL-LUCENT IP TOUCH SET INTERNATIONAL	TELECOM ITALIA	FATT. 682009072 4003002	31/07/2009	€ 282,17	€ 225,73	€ 22,57	€ 203,16	3	493
STAMPANTE HL 2150 N BROTHER	3G GROUP SRL	FATT.265	18/03/2009	€ 162,00	€ 121,50	€ 30,38	€ 91,13	2	494
STAMPANTE HL 2150 N BROTHER	3G GROUP SRL	FATT.265	18/03/2009	€ 162,00	€ 121,50	€ 30,38	€ 91,13	2	495
INFISSO PER FOTOCOPIATORI	DORIA	IN ATT.		€ 0,00	€ 0,00	€ 0,00	€ 0,00	3	496
SCRIVANIA METALLO	PROV.SCON.			€ 0,00	€ 0,00	€ 0,00	€ 0,00	3	497
ARMADIO LAMIERA	PROV.SCON.			€ 0,00	€ 0,00	€ 0,00	€ 0,00	3	498
TELEFONO ALCATEL-LUCENT IP TOUCH 4018 IP	TELECOM ITALIA	FATT. 682009072 4003002	31/07/2009	€ 282,17	€ 225,73	€ 22,57	€ 203,16	3	499



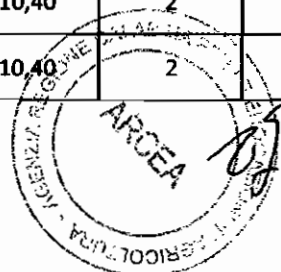
TELEFONO ALCATEL-LUCENT IP TOUCH 4018 IP	TELECOM ITALIA	FATT. 682009072 4003002	31/07/2009	€ 282,17	€ 225,73	€ 22,57	€ 203,16	3	500
STAMPANTE HL 2150 N BROTHER	3G GROUP SRL	FATT.265	18/03/2009	€ 162,00	€ 121,50	€ 30,38	€ 91,13	2	501
TELEFONO ALCATEL-LUCENT IP TOUCH 4018 IP	TELECOM ITALIA	FATT. 682009072 4003002	31/07/2009	€ 282,17	€ 225,73	€ 22,57	€ 203,16	3	502
TELEFONO ALCATEL-LUCENT IP TOUCH 4018 IP	TELECOM ITALIA	FATT. 682009072 4003002	31/07/2009	€ 282,17	€ 225,73	€ 22,57	€ 203,16	3	503
TELEFONO ALCATEL-LUCENT IP TOUCH 4018 IP	TELECOM ITALIA	FATT. 682009072 4003002	31/07/2009	€ 282,17	€ 225,73	€ 22,57	€ 203,16	3	504
TELEFONO ALCATEL-LUCENT IP TOUCH 4018 IP	TELECOM ITALIA	FATT. 682009072 4003002	31/07/2009	€ 282,17	€ 225,73	€ 22,57	€ 203,16	3	505
TELEFONO ALCATEL-LUCENT IP TOUCH 4018 IP	TELECOM ITALIA	FATT. 682009072 4003002	31/07/2009	€ 282,17	€ 225,73	€ 22,57	€ 203,16	3	506
TELEFONO ALCATEL-LUCENT IP TOUCH 4018 IP	TELECOM ITALIA	FATT. 682009072 4003002	31/07/2009	€ 282,17	€ 225,73	€ 22,57	€ 203,16	3	507
TELEFONO ALCATEL-LUCENT IP TOUCH 4018 IP	TELECOM ITALIA	FATT. 682009072 4003002	31/07/2009	€ 282,17	€ 225,73	€ 22,57	€ 203,16	3	508
HUB SWITCH ETHERNET 5 PORTE	COMPUTER DOCTOR	FATT. 51	21/07/2009	€ 18,48	€ 13,86	€ 3,47	€ 10,40	2	509
TELEFONO ALCATEL-LUCENT IP TOUCH 4018 IP	TELECOM ITALIA	FATT. 682009072 4003002	31/07/2009	€ 282,17	€ 225,73	€ 22,57	€ 203,16	3	510
TELEFONO ALCATEL-LUCENT IP TOUCH 4018 IP	TELECOM ITALIA	FATT. 682009072 4003002	31/07/2009	€ 282,17	€ 225,73	€ 22,57	€ 203,16	3	511
TELEFONO ALCATEL-LUCENT IP TOUCH 4018 IP	TELECOM ITALIA	FATT. 682009072 4003002	31/07/2009	€ 282,17	€ 225,73	€ 22,57	€ 203,16	3	512




TELEFONO ALCATEL-LUCENT IP TOUCH 4018 IP	TELECOM ITALIA	FATT. 682009072 4003002	31/07/2009	€ 282,17	€ 225,73	€ 22,57	€ 203,16	3	513
FOTO PANORAMICA 70X100 CON PANNELLO SCILLA	FOTO MAZZOCCA	FATT. 07	03/09/2009	€ 360,00	€ 324,00	€ 32,40	€ 291,60	3	514
FOTO AEREA 70X100 CON PANNELLO CATANZARO	FOTO MAZZOCCA	FATT. 07	03/09/2009	€ 662,40	€ 596,16	€ 59,62	€ 536,54	3	515
FOTO PANORAMICA 70X100 CON PANNELLO CORSO MAZZINI	FOTO MAZZOCCA	FATT. 07	03/09/2009	€ 360,00	€ 324,00	€ 32,40	€ 291,60	3	516
FOTO AEREA 70X100 CON PANNELLO BORGIA	FOTO MAZZOCCA	FATT. 07	03/09/2009	€ 662,40	€ 596,16	€ 59,62	€ 536,54	3	517
FOTO AEREA 70X100 CON PANNELLO STALETTI'	FOTO MAZZOCCA	FATT. 07	03/09/2009	€ 662,40	€ 596,16	€ 59,62	€ 536,54	3	518
FOTO AEREA 70X100 CON PANNELLO CATANZARO	FOTO MAZZOCCA	FATT. 07	03/09/2009	€ 662,40	€ 596,16	€ 59,62	€ 536,54	3	519
FOTO PANORAMICA 70X100 CON PANNELLO STILO	FOTO MAZZOCCA	FATT. 07	03/09/2009	€ 360,00	€ 324,00	€ 32,40	€ 291,60	3	520
FOTO STAMPATE 70X100 CON PANNELLO SILA PICCOLA	FOTO MAZZOCCA	FATT. 07	03/09/2009	€ 273,60	€ 246,24	€ 24,62	€ 221,62	3	521
FOTO STAMPATE 70X100 CON PANNELLO GOLFO DI SQUILLACE	FOTO MAZZOCCA	FATT. 07	03/09/2009	€ 273,60	€ 246,24	€ 24,62	€ 221,62	3	522
FOTO STAMPATE 70X100 CON PANNELLO LAGO PASSANTE	FOTO MAZZOCCA	FATT. 07	03/09/2009	€ 273,60	€ 246,24	€ 24,62	€ 221,62	3	523
ARMADIO RACK SERVER DA 42U 800X1000 COMPLETO	ITECAT SRL	FATT.275	31/08/2009	€ 2.160,00	€ 1.944,00	€ 194,40	€ 1.749,60	3	524
SERVER RACK IBM X3550	ITECAT SRL	FATT.275	31/08/2009	€ 7.621,20	€ 5.715,90	€ 1.428,98	€ 4.286,93	2	525
STORE CENTER LOMEGA	ITECAT SRL	FATT.275	31/08/2009	€ 2.386,80	€ 1.790,10	€ 447,53	€ 1.342,58	2	526
UPS RACK 2100W	ITECAT SRL	FATT.275	31/08/2009	€ 2.100,00	€ 1.575,00	€ 393,75	€ 1.181,25	2	527
ALLARME ANTINCENDIO BENTEL	ITECAT SRL	FATT.275	31/08/2009	€ 1.140,00	€ 1.083,00	€ 54,15	€ 1.028,85	1	528
SISTEMA ANTINTRUSIONE BENTEL	ITECAT SRL	FATT.275	31/08/2009	€ 912,00	€ 866,40	€ 43,32	€ 823,08	1	529
PANNELLO FOTOGRAFICO 100X150 LAGO PASSANTE	IMMAGINE LATENTE	FATT.21/09	04/09/2009	€ 545,45	€ 490,91	€ 49,09	€ 441,82	3	530
PANNELLO FOTOGRAFICO 70X100 FRANCESCO STOCCO	IMMAGINE LATENTE	FATT.21/09	04/09/2009	€ 545,45	€ 490,91	€ 49,09	€ 441,82	3	531
PANNELLO FOTOGRAFICO 70X100 LAGO AMPOLLINO	IMMAGINE LATENTE	FATT.21/09	04/09/2009	€ 545,45	€ 490,91	€ 49,09	€ 441,82		532




PANNELLO FOTOGRAFICO 70X100 PANORAMICA VERSANTE EST	IMMAGINE LATENTE	FATT.21/09	04/09/2009	€ 545,45	€ 490,91	€ 49,09	€ 441,82	3	533
PANNELLO FOTOGRAFICO 70X100 TORRE DI CARLO V	IMMAGINE LATENTE	FATT.21/09	04/09/2009	€ 545,45	€ 490,91	€ 49,09	€ 441,82	3	534
PANNELLO FOTOGRAFICO 70X100 COMPLESSO S.GIOVANNI	IMMAGINE LATENTE	FATT.21/09	04/09/2009	€ 545,45	€ 490,91	€ 49,09	€ 441,82	3	535
PANNELLO FOTOGRAFICO 70X100 VILLA DE LEO COSTA VIOLA	IMMAGINE LATENTE	FATT.21/09	04/09/2009	€ 545,45	€ 490,91	€ 49,09	€ 441,82	3	536
PANNELLO FOTOGRAFICO 70X100 GOLE CROCCHIO	IMMAGINE LATENTE	FATT.21/09	04/09/2009	€ 545,45	€ 490,91	€ 49,09	€ 441,82	3	537
PANNELLO FOTOGRAFICO 70X100 VALLI CUPE	IMMAGINE LATENTE	FATT.21/09	04/09/2009	€ 545,45	€ 490,91	€ 49,09	€ 441,82	3	538
PANNELLO FOTOGRAFICO 70X100 LAGO PASSANTE SILA PICCOLA	IMMAGINE LATENTE	FATT.21/09	04/09/2009	€ 545,45	€ 490,91	€ 49,09	€ 441,82	3	539
PANNELLO FOTOGRAFICO 70X100 VEDUTA DEL MARCHESATO	IMMAGINE LATENTE	FATT.21/09	04/09/2009	€ 545,45	€ 490,91	€ 49,09	€ 441,82	3	540
TELEFONO ALCATEL-LUCENT IP TOUCH SET INTERNATIONAL	TELECOM ITALIA	FATT. 682009072 4003002	31/07/2009	€ 282,17	€ 225,73	€ 22,57	€ 203,16	3	541
TELEFONO ALCATEL-LUCENT IP TOUCH SET INTERNATIONAL	TELECOM ITALIA	FATT. 682009072 4003002	31/07/2009	€ 282,17	€ 225,73	€ 22,57	€ 203,16	3	542
TELEFONO ALCATEL-LUCENT IP TOUCH SET INTERNATIONAL	TELECOM ITALIA	FATT. 682009072 4003002	31/07/2009	€ 282,17	€ 225,73	€ 22,57	€ 203,16	3	543
TELEFONO ALCATEL-LUCENT IP TOUCH 4018 IP	TELECOM ITALIA	FATT. 682009072 4003002	31/07/2009	€ 282,17	€ 225,73	€ 22,57	€ 203,16	3	544
CONDIZIONATORE DE LONGHI 9000 BTU	ITECAT SRL	FATT. 284	09/09/2009	€ 600,00	€ 570,00	€ 28,50	€ 541,50	1	545
HUB SWITCH ETHERNET 5 PORTE	COMPUTER DOCTOR	FATT. 51	21/07/2009	€ 18,48	€ 13,86	€ 3,47	€ 10,40	2	546
HUB SWITCH ETHERNET 5 PORTE	COMPUTER DOCTOR	FATT. 51	21/07/2009	€ 18,48	€ 13,86	€ 3,47	€ 10,40	2	547
HUB SWITCH ETHERNET 5 PORTE	COMPUTER DOCTOR	FATT. 51	21/07/2009	€ 18,48	€ 13,86	€ 3,47	€ 10,40	2	548




HUB SWITCH ETHERNET 5 PORTE ATLANTIS LAND	COMPUTER DOCTOR	FATT. 51	21/07/2009	€ 18,48	€ 13,86	€ 3,47	€ 10,40	2	549
BACHECA 70 X 100	DITTA PAPALUCA PAOLA	FATT. 31	06/09/2009	€ 294,00	€ 264,60	€ 26,46	€ 238,14	3	550
ARMADIO DI SICUREZZA	PAONE SNC	FATT.495	16/10/2009	€ 1.080,00	€ 972,00	€ 97,20	€ 874,80	3	551
ARMADIO DI SICUREZZA	PAONE SNC	FATT.495	16/10/2009	€ 1.080,00	€ 972,00	€ 97,20	€ 874,80	3	552
ARMADIO DI SICUREZZA	PAONE SNC	FATT.495	16/10/2009	€ 1.080,00	€ 972,00	€ 97,20	€ 874,80	3	553
BAR CODE SCANNER METEOR	COMPUTER & SISTEMI	FATT.129	26/10/2009	€ 60,00	€ 45,00	€ 11,25	€ 33,75	2	554
STAMPANTE HL 2150 N BROTHER	3G GROUP SRL	FATT.265	18/03/2009	€ 162,00	€ 121,50	€ 30,38	€ 91,13	2	555
STAMPANTE HL 2150 N BROTHER	3G GROUP SRL	FATT.265	18/03/2009	€ 162,00	€ 121,50	€ 30,38	€ 91,13	2	556
UPS RACK 2100W	ITECAT SRL	consegnato in data 20/11/2009 prot. N. 1451/09 in sostituzione del n. 527 in garanzia		€ 0,00	€ 0,00	€ 0,00	€ 0,00	2	557
STAMP.LASERJET P20S5D	DIGITAL SOLUTION SRL	FATT. N. 147/01	23/03/2010	€ 354,90	€ 266,18	€ 66,54	€ 199,63	2	558
STAMPANTE OKI B410DN	DIGITAL SOLUTION SRL	FATT. N. 147/01	23/03/2010	€ 219,59	€ 164,69	€ 41,17	€ 123,52	2	559
STAMPANTE HL 2150 N BROTHER	3 G Group Srl	FATT.265	18/03/2009 (inventariato nel 2010)	€ 135,00	€ 101,25	€ 25,31	€ 75,94	2	560
STAMPANTE HL 2150 N BROTHER	3G GROUP SRL	FATT.265	18/03/2009 (inventariato nel 2010)	€ 135,00	€ 101,25	€ 25,31	€ 75,94	2	561
STAMPANTE HL 2150 N BROTHER	3G GROUP SRL	FATT.265	18/03/2009 (inventariato nel 2010)	€ 135,00	€ 101,25	€ 25,31	€ 75,94	2	562
STAMPANTE HL 2150 N BROTHER	3G GROUP SRL	FATT.265	18/03/2009 (inventariato nel 2010)	€ 135,00	€ 101,25	€ 25,31	€ 75,94	2	563
STAMPANTE HL 2150 N BROTHER	3G GROUP SRL	FATT.265	18/03/2009 (inventariato nel 2010)	€ 135,00	€ 101,25	€ 25,31	€ 75,94	2	564
STAMPANTE HL 2150 N BROTHER	3G GROUP SRL	FATT.265	18/03/2009 (inventariato nel 2010)	€ 135,00	€ 101,25	€ 25,31	€ 75,94	2	565



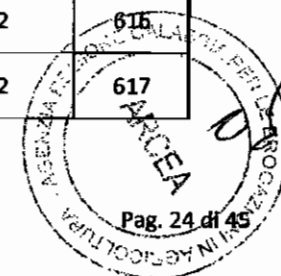
OLIO SU TELA "VISITA ALLA CITTA' DI CATANZARO", opera in orizzontale	SCORZA DARIO	NOTA DI CONSEGNA PROT. NR. 438/10	01/03/2010	€ 2.500,00	€ 2.250,00	€ 225,00	€ 2.025,00	3	566
OLIO SU TELA "Catanzaro in evoluzione" opera in verticale	SCORZA DARIO	NOTA DI CONSEGNA PROT. NR.	01/03/2010			€ 0,00	€ 0,00	3	567
Notebook ACER A0 D250-0BB	DIGITAL SOLUTION SRL	FATT. N. 147/01	23/03/2010	€ 420,00	€ 315,00	€ 78,75	€ 236,25	2	568
Notebook ACER A0 D250-0BB	DIGITAL SOLUTION SRL	FATT. N. 147/01	23/03/2010	€ 420,00	€ 315,00	€ 78,75	€ 236,25	2	569
CALCOLATRICE OLIVETTI LOGOS 812	3G GROUP SRL	FATT.222	25/02/2010	€ 75,00	€ 60,00	€ 6,00	€ 54,00	3	570
CALCOLATRICE OLIVETTI LOGOS 812	3G GROUP SRL	FATT.222	25/02/2010	€ 75,00	€ 60,00	€ 6,00	€ 54,00	3	571
CALCOLATRICE OLIVETTI LOGOS 812	3G GROUP SRL	FATT.222	25/02/2010	€ 75,00	€ 60,00	€ 6,00	€ 54,00	3	572
CALCOLATRICE OLIVETTI LOGOS 812	3G GROUP SRL	FATT.222	25/02/2010	€ 75,00	€ 60,00	€ 6,00	€ 54,00	3	573
CALCOLATRICE OLIVETTI LOGOS 812	3G GROUP SRL	FATT.222	25/02/2010	€ 75,00	€ 60,00	€ 6,00	€ 54,00	3	574
CALCOLATRICE OLIVETTI LOGOS 812	3G GROUP SRL	FATT.222	25/02/2010	€ 75,00	€ 60,00	€ 6,00	€ 54,00	3	575
CALCOLATRICE OLIVETTI LOGOS 812	3G GROUP SRL	FATT.222	25/02/2010	€ 75,00	€ 60,00	€ 6,00	€ 54,00	3	576
CALCOLATRICE OLIVETTI LOGOS 812	3G GROUP SRL	FATT.222	25/02/2010	€ 75,00	€ 60,00	€ 6,00	€ 54,00	3	577
CALCOLATRICE OLIVETTI LOGOS 812	3G GROUP SRL	FATT.222	25/02/2010	€ 75,00	€ 60,00	€ 6,00	€ 54,00	3	578
CALCOLATRICE OLIVETTI LOGOS 812	3G GROUP SRL	FATT.222	25/02/2010	€ 75,00	€ 60,00	€ 6,00	€ 54,00	3	579
CALCOLATRICE OLIVETTI LOGOS 812	3G GROUP SRL	FATT.222	25/02/2010	€ 75,00	€ 60,00	€ 6,00	€ 54,00	3	580
LAVAGNA MAGNETICA CON CORNICE IN ALLUMINIO E PORTA ACCESSORI DIM.90X120	3G GROUP SRL	FATT.222	25/02/2010	€ 70,00	€ 63,00	€ 6,30	€ 56,70	3	581




Notebook ACER A0 D250-0BB	DIGITAL SOLUTION SRL	FATT. N. 147/01	23/03/2010	€ 420,00	€ 315,00	€ 78,75	€ 236,25	2	582
TERMINALE RILEVATORE PRESENZE EOS ALPHA P	SINAPSYS	FATT. N. 7	15/01/2010	€ 3.360,00	€ 3.192,00	€ 159,60	€ 3.032,40	1	583
STAMPANTE OKI B410DN	DIGITAL SOLUTION SRL	FATT. N. 147/01	23/03/2010	€ 219,59	€ 164,69	€ 41,17	€ 123,52	2	584
PC ASSEMBLATO AGO BTO	DIGITAL SOLUTION SRL	FATT. N. 147/01	23/03/2010	€ 1.080,00	€ 810,00	€ 202,50	€ 607,50	2	585
MONITOR 19" LCD	DIGITAL SOLUTION SRL	FATT. N. 147/01	23/03/2010	€ 206,40	€ 154,80	€ 38,70	€ 116,10	2	586
GRUPPO DI CONTINUITA' UPS APC	DIGITAL SOLUTION SRL	FATT. N. 147/01	23/03/2010	€ 168,00	€ 126,00	€ 31,50	€ 94,50	2	587
Notebook ACER A0 D250-0BB	DIGITAL SOLUTION SRL	FATT. N. 147/01	23/03/2010	€ 420,00	€ 315,00	€ 78,75	€ 236,25	2	588
Notebook ACER A0 D250-0BB	DIGITAL SOLUTION SRL	FATT. N. 147/01	23/03/2010	€ 420,00	€ 315,00	€ 78,75	€ 236,25	2	589
Notebook ACER A0 D250-0BB	DIGITAL SOLUTION SRL	FATT. N. 147/01	23/03/2010	€ 420,00	€ 315,00	€ 78,75	€ 236,25	2	590
Notebook ACER A0 D250-0BB	DIGITAL SOLUTION SRL	FATT. N. 147/01	23/03/2010	€ 420,00	€ 315,00	€ 78,75	€ 236,25	2	591
PC ASSEMBLATO AGO BTO	DIGITAL SOLUTION SRL	FATT. N. 147/01	23/03/2010	€ 1.080,00	€ 810,00	€ 202,50	€ 607,50	2	592
MONITOR 19" LCD	DIGITAL SOLUTION SRL	FATT. N. 147/01	23/03/2010	€ 206,40	€ 154,80	€ 38,70	€ 116,10	2	593
GRUPPO DI CONTINUITA' UPS APC	DIGITAL SOLUTION SRL	FATT. N. 147/01	23/03/2010	€ 168,00	€ 126,00	€ 31,50	€ 94,50	2	594
PC ASSEMBLATO AGO BTO	DIGITAL SOLUTION SRL	FATT. N. 147/01	23/03/2010	€ 1.080,00	€ 810,00	€ 202,50	€ 607,50	2	595
MONITOR 19" LCD	DIGITAL SOLUTION SRL	FATT. N. 147/01	23/03/2010	€ 206,40	€ 154,80	€ 38,70	€ 116,10	2	596
GRUPPO DI CONTINUITA' UPS APC	DIGITAL SOLUTION SRL	FATT. N. 147/01	23/03/2010	€ 168,00	€ 126,00	€ 31,50	€ 94,50	2	597
PC ASSEMBLATO AGO BTO	DIGITAL SOLUTION SRL	FATT. N. 147/01	23/03/2010	€ 1.080,00	€ 810,00	€ 202,50	€ 607,50	2	598
MONITOR 19" LCD	DIGITAL SOLUTION SRL	FATT. N. 147/01	23/03/2010	€ 206,40	€ 154,80	€ 38,70	€ 116,10	2	599



GRUPPO DI CONTINUITA' UPS APC	DIGITAL SOLUTION SRL	FATT. N. 147/01	23/03/2010	€ 168,00	€ 126,00	€ 31,50	€ 94,50	2	600
STAMPANTE ZEBRA GK420T	DIGITAL SOLUTION SRL	FATT. N. 147/01	23/03/2010	€ 413,50	€ 310,13	€ 77,53	€ 232,59	2	601
MONITOR 19" LCD	DIGITAL SOLUTION SRL	FATT. N. 147/01	23/03/2010	€ 206,40	€ 154,80	€ 38,70	€ 116,10	2	602
STAMP.LASERJET P2055D	DIGITAL SOLUTION SRL	FATT. N. 147/01	23/03/2010	€ 354,90	€ 266,18	€ 66,54	€ 199,63	2	603
TELEFAX BROTHER FAX2825	DIGITAL SOLUTION SRL	FATT. N. 147/01	23/03/2010	€ 232,44	€ 185,95	€ 18,60	€ 167,36	3	604
TELEFAX BROTHER FAX2825	DIGITAL SOLUTION SRL	FATT. N. 147/01	23/03/2010	€ 232,44	€ 185,95	€ 18,60	€ 167,36	3	605
TELEFAX BROTHER FAX2825	DIGITAL SOLUTION SRL	FATT. N. 147/01	23/03/2010	€ 232,44	€ 185,95	€ 18,60	€ 167,36	3	606
TELEFAX BROTHER FAX2825	DIGITAL SOLUTION SRL	FATT. N. 147/01	23/03/2010	€ 232,44	€ 185,95	€ 18,60	€ 167,36	3	607
TELEFAX BROTHER FAX2825	DIGITAL SOLUTION SRL	FATT. N. 147/01	23/03/2010	€ 232,44	€ 185,95	€ 18,60	€ 167,36	3	608
STAMPANTE OKI B410DN	DIGITAL SOLUTION SRL	FATT. N. 147/01	23/03/2010	€ 219,59	€ 164,69	€ 41,17	€ 123,52	2	609
STAMPANTE OKI B410DN	DIGITAL SOLUTION SRL	FATT. N. 147/01	23/03/2010	€ 219,59	€ 164,69	€ 41,17	€ 123,52	2	610
STAMPANTE OKI B410DN	DIGITAL SOLUTION SRL	FATT. N. 147/01	23/03/2010	€ 219,59	€ 164,69	€ 41,17	€ 123,52	2	611
STAMPANTE OKI B410DN	DIGITAL SOLUTION SRL	FATT. N. 147/01	23/03/2010	€ 219,59	€ 164,69	€ 41,17	€ 123,52	2	612
STAMPANTE OKI B410DN	DIGITAL SOLUTION SRL	FATT. N. 147/01	23/03/2010	€ 219,59	€ 164,69	€ 41,17	€ 123,52	2	613
STAMPANTE OKI B410DN	DIGITAL SOLUTION SRL	FATT. N. 147/01	23/03/2010	€ 219,59	€ 164,69	€ 41,17	€ 123,52	2	614
STAMPANTE OKI B410DN	DIGITAL SOLUTION SRL	FATT. N. 147/01	23/03/2010	€ 219,59	€ 164,69	€ 41,17	€ 123,52	2	615
STAMP.LASERJET P2055D	DIGITAL SOLUTION SRL	FATT. N. 147/01	23/03/2010	€ 354,90	€ 266,18	€ 66,54	€ 199,63	2	616
STAMP.LASERJET P2055D	DIGITAL SOLUTION SRL	FATT. N. 147/01	23/03/2010	€ 354,90	€ 266,18	€ 66,54	€ 199,63	2	617



STAMPANTE ZEBRA GK420T	DIGITAL SOLUTION SRL	FATT. N. 147/01	23/03/2010	€ 413,50	€ 310,13	€ 77,53	€ 232,59	2	618
PC ASSEMBLATO AGO BTO	DIGITAL SOLUTION SRL	FATT. N. 147/01	23/03/2010	€ 1.080,00	€ 810,00	€ 202,50	€ 607,50	2	619
PC ASSEMBLATO AGO BTO	DIGITAL SOLUTION SRL	FATT. N. 147/01	23/03/2010	€ 1.080,00	€ 810,00	€ 202,50	€ 607,50	2	620
PC ASSEMBLATO AGO BTO	DIGITAL SOLUTION SRL	FATT. N. 147/01	23/03/2010	€ 1.080,00	€ 810,00	€ 202,50	€ 607,50	2	621
MONITOR 19" LCD	DIGITAL SOLUTION SRL	FATT. N. 147/01	23/03/2010	€ 206,40	€ 154,80	€ 38,70	€ 116,10	2	622
MONITOR 19" LCD	DIGITAL SOLUTION SRL	FATT. N. 147/01	23/03/2010	€ 206,40	€ 154,80	€ 38,70	€ 116,10	2	623
Switch KVM 4Porte Multipc	DIGITAL SOLUTION SRL	FATT. N. 147/01	23/03/2010	€ 344,93	€ 258,70	€ 64,67	€ 194,02	2	624
MONITOR 19" LCD	DIGITAL SOLUTION SRL	FATT. N. 147/01	23/03/2010	€ 206,40	€ 154,80	€ 38,70	€ 116,10	2	625
MONITOR 19" LCD	DIGITAL SOLUTION SRL	FATT. N. 147/01	23/03/2010	€ 206,40	€ 154,80	€ 38,70	€ 116,10	2	626
MONITOR 19" LCD	DIGITAL SOLUTION SRL	FATT. N. 147/01	23/03/2010	€ 206,40	€ 154,80	€ 38,70	€ 116,10	2	627
MONITOR 19" LCD	DIGITAL SOLUTION SRL	FATT. N. 147/01	23/03/2010	€ 206,40	€ 154,80	€ 38,70	€ 116,10	2	628
Master Switch 8VIE	DIGITAL SOLUTION SRL	FATT. N. 147/01	23/03/2010	€ 1.224,00	€ 918,00	€ 229,50	€ 688,50	2	629
PC RACK ASSEMBLATO R2	DIGITAL SOLUTION SRL	FATT. N. 147/01	23/03/2010	€ 2.520,00	€ 1.890,00	€ 472,50	€ 1.417,50	2	630
PC RACK ASSEMBLATO R1	DIGITAL SOLUTION SRL	FATT. N. 147/01	23/03/2010	€ 2.520,00	€ 1.890,00	€ 472,50	€ 1.417,50	2	631
GRUPPO DI CONTINUITA' UPS APC	DIGITAL SOLUTION SRL	FATT. N. 147/01	23/03/2010	€ 168,00	€ 126,00	€ 31,50	€ 94,50	2	632
GRUPPO DI CONTINUITA' UPS APC	DIGITAL SOLUTION SRL	FATT. N. 147/01	23/03/2010	€ 168,00	€ 126,00	€ 31,50	€ 94,50	2	633
GRUPPO DI CONTINUITA' UPS APC	DIGITAL SOLUTION SRL	FATT. N. 147/01	23/03/2010	€ 168,00	€ 126,00	€ 31,50	€ 94,50	2	634
GRUPPO DI CONTINUITA' EMERSON	DIGITAL SOLUTION SRL	FATT. N. 147/01	23/03/2010	€ 648,80	€ 486,60	€ 121,65	€ 364,95	2	635



PC ASSEMBLATO AGO BTO	DIGITAL SOLUTION SRL	FATT. N. 147/01	23/03/2010	€ 1.080,00	€ 810,00	€ 202,50	€ 607,50	2	636
MONITOR 19" LCD	DIGITAL SOLUTION SRL	FATT. N. 147/01	23/03/2010	€ 206,40	€ 154,80	€ 38,70	€ 116,10	2	637
GRUPPO DI CONTINUITA' UPS APC	DIGITAL SOLUTION SRL	FATT. N. 147/01	23/03/2010	€ 168,00	€ 126,00	€ 31,50	€ 94,50	2	638
PC ASSEMBLATO AGO BTO	DIGITAL SOLUTION SRL	FATT. N. 147/01	23/03/2010	€ 1.080,00	€ 810,00	€ 202,50	€ 607,50	2	639
MONITOR 19" LCD	DIGITAL SOLUTION SRL	FATT. N. 147/01	23/03/2010	€ 206,40	€ 154,80	€ 38,70	€ 116,10	2	640
GRUPPO DI CONTINUITA' UPS APC	DIGITAL SOLUTION SRL	FATT. N. 147/01	23/03/2010	€ 168,00	€ 126,00	€ 31,50	€ 94,50	2	641
STAMPANTE BROTHER HL 2150 N	3 G Group Srl	FATT.N.265	18/03/2009	€ 162,00	€ 121,50	€ 30,38	€ 91,13	2	642
STAMPANTE BROTHER HL 2150 N	3 G Group Srl	FATT.N.265	18/03/2009	€ 162,00	€ 121,50	€ 30,38	€ 91,13	2	643
PC ASSEMBLATO AGO BTO	DIGITAL SOLUTION SRL	FATT. N. 147/01	23/03/2010	€ 1.080,00	€ 810,00	€ 202,50	€ 607,50	2	644
MONITOR 19" LCD	DIGITAL SOLUTION SRL	FATT. N. 147/01	23/03/2010	€ 206,40	€ 154,80	€ 38,70	€ 116,10	2	645
GRUPPO DI CONTINUITA' UPS APC	DIGITAL SOLUTION SRL	FATT. N. 147/01	23/03/2010	€ 168,00	€ 126,00	€ 31,50	€ 94,50	2	646
STAMPANTE OKI B410DN	DIGITAL SOLUTION SRL	FATT. N. 147/01	23/03/2010	€ 219,59	€ 164,69	€ 41,17	€ 123,52	2	647
MONITOR 19" LCD	DIGITAL SOLUTION SRL	FATT. N. 147/01	23/03/2010	€ 206,40	€ 154,80	€ 38,70	€ 116,10	2	648
PC ASSEMBLATO AGO BTO	DIGITAL SOLUTION SRL	FATT. N. 147/01	23/03/2010	€ 1.080,00	€ 810,00	€ 202,50	€ 607,50	2	649
GRUPPO DI CONTINUITA' UPS APC	DIGITAL SOLUTION SRL	FATT. N. 147/01	23/03/2010	€ 168,00	€ 126,00	€ 31,50	€ 94,50	2	650
STAMP.LASERJET P2055D	DIGITAL SOLUTION SRL	FATT. N. 147/01	23/03/2010	€ 354,90	€ 266,18	€ 66,54	€ 199,63	2	651
GRUPPO DI CONTINUITA' UPS APC	DIGITAL SOLUTION SRL	FATT. N. 147/01	23/03/2010	€ 168,00	€ 126,00	€ 31,50	€ 94,50	2	652
PC ASSEMBLATO AGO BTO	DIGITAL SOLUTION SRL	FATT. N. 147/01	23/03/2010	€ 1.080,00	€ 810,00	€ 202,50	€ 607,50	2	653




PC ASSEMBLATO AGO BTO	DIGITAL SOLUTION SRL	FATT. N. 147/01	23/03/2010	€ 1.080,00	€ 810,00	€ 202,50	€ 607,50	2	654
STAMPANTE OKI B410DN	DIGITAL SOLUTION SRL	FATT. N. 147/01	23/03/2010	€ 219,59	€ 164,69	€ 41,17	€ 123,52	2	655
GRUPPO DI CONTINUITA' UPS APC	DIGITAL SOLUTION SRL	FATT. N. 147/01	23/03/2010	€ 168,00	€ 126,00	€ 31,50	€ 94,50	2	656
PC ASSEMBLATO AGO BTO	DIGITAL SOLUTION SRL	FATT. N. 147/01	23/03/2010	€ 1.080,00	€ 810,00	€ 202,50	€ 607,50	2	657
MONITOR 19" LCD	DIGITAL SOLUTION SRL	FATT. N. 147/01	23/03/2010	€ 206,40	€ 154,80	€ 38,70	€ 116,10	2	658
STAMPANTE OKI B410DN	DIGITAL SOLUTION SRL	FATT. N. 147/01	23/03/2010	€ 219,59	€ 164,69	€ 41,17	€ 123,52	2	659
PC ASSEMBLATO AGO BTO	DIGITAL SOLUTION SRL	FATT. N. 147/01	23/03/2010	€ 1.080,00	€ 810,00	€ 202,50	€ 607,50	2	660
MONITOR 19" LCD	DIGITAL SOLUTION SRL	FATT. N. 147/01	23/03/2010	€ 206,40	€ 154,80	€ 38,70	€ 116,10	2	661
GRUPPO DI CONTINUITA' UPS APC	DIGITAL SOLUTION SRL	FATT. N. 147/01	23/03/2010	€ 168,00	€ 126,00	€ 31,50	€ 94,50	2	662
STAMPANTE BROTHER HL 2150 N	3 G Group Srl	FATT.N.265	18/03/2009	€ 162,00	€ 121,50	€ 30,38	€ 91,13	2	663
GRUPPO DI CONTINUITA' UPS APC	DIGITAL SOLUTION SRL	FATT. N. 147/01	23/03/2010	€ 168,00	€ 126,00	€ 31,50	€ 94,50	2	664
PC ASSEMBLATO AGO BTO	DIGITAL SOLUTION SRL	FATT. N. 147/01	23/03/2010	€ 1.080,00	€ 810,00	€ 202,50	€ 607,50	2	665
MONITOR 19" LCD	DIGITAL SOLUTION SRL	FATT. N. 147/01	23/03/2010	€ 206,40	€ 154,80	€ 38,70	€ 116,10	2	666
STAMPANTE BROTHER HL 2150 N	3 G Group Srl	FATT.N.265	18/03/2009	€ 162,00	€ 121,50	€ 30,38	€ 91,13	2	667
STAMPANTE OKI B410DN	DIGITAL SOLUTION SRL	FATT. N. 147/01	23/03/2010	€ 219,59	€ 164,69	€ 41,17	€ 123,52	2	668
PC ASSEMBLATO AGO BTO	DIGITAL SOLUTION SRL	FATT. N. 147/01	23/03/2010	€ 1.080,00	€ 810,00	€ 202,50	€ 607,50	2	669
MONITOR 19" LCD	DIGITAL SOLUTION SRL	FATT. N. 147/01	23/03/2010	€ 206,40	€ 154,80	€ 38,70	€ 116,10	2	670
GRUPPO DI CONTINUITA' UPS APC	DIGITAL SOLUTION SRL	FATT. N. 147/01	23/03/2010	€ 168,00	€ 126,00	€ 31,50	€ 94,50	2	671




MONITOR 19" LCD	DIGITAL SOLUTION SRL	FATT. N. 147/01	23/03/2010	€ 206,40	€ 154,80	€ 38,70	€ 116,10	2	672
MONITOR 19" LCD	DIGITAL SOLUTION SRL	FATT. N. 147/01	23/03/2010	€ 206,40	€ 154,80	€ 38,70	€ 116,10	2	673
PC ASSEMBLATO AGO BTO	DIGITAL SOLUTION SRL	FATT. N. 147/01	23/03/2010	€ 1.080,00	€ 810,00	€ 202,50	€ 607,50	2	674
PC ASSEMBLATO AGO BTO	DIGITAL SOLUTION SRL	FATT. N. 147/01	23/03/2010	€ 1.080,00	€ 810,00	€ 202,50	€ 607,50	2	675
GRUPPO DI CONTINUITA' UPS APC	DIGITAL SOLUTION SRL	FATT. N. 147/01	23/03/2010	€ 168,00	€ 126,00	€ 31,50	€ 94,50	2	676
GRUPPO DI CONTINUITA' UPS APC	DIGITAL SOLUTION SRL	FATT. N. 147/01	23/03/2010	€ 168,00	€ 126,00	€ 31,50	€ 94,50	2	677
PC ASSEMBLATO AGO BTO	DIGITAL SOLUTION SRL	FATT. N. 147/01	23/03/2010	€ 1.080,00	€ 810,00	€ 202,50	€ 607,50	2	678
GRUPPO DI CONTINUITA' UPS APC	DIGITAL SOLUTION SRL	FATT. N. 147/01	23/03/2010	€ 168,00	€ 126,00	€ 31,50	€ 94,50	2	679
STAMPANTE BROTHER HL 2150 N	3 G Group Srl	FATT.N.265	18/03/2009	€ 162,00	€ 121,50	€ 30,38	€ 91,13	2	680
PC ASSEMBLATO AGO BTO	DIGITAL SOLUTION SRL	FATT. N. 147/01	23/03/2010	€ 1.080,00	€ 810,00	€ 202,50	€ 607,50	2	681
GRUPPO DI CONTINUITA' UPS APC	DIGITAL SOLUTION SRL	FATT. N. 147/01	23/03/2010	€ 168,00	€ 126,00	€ 31,50	€ 94,50	2	682
GRUPPO DI CONTINUITA' UPS APC	DIGITAL SOLUTION SRL	FATT. N. 147/01	23/03/2010	€ 168,00	€ 126,00	€ 31,50	€ 94,50	2	683
GRUPPO DI CONTINUITA' UPS APC	DIGITAL SOLUTION SRL	FATT. N. 147/01	23/03/2010	€ 168,00	€ 126,00	€ 31,50	€ 94,50	2	684
PC ASSEMBLATO AGO BTO	DIGITAL SOLUTION SRL	FATT. N. 147/01	23/03/2010	€ 1.080,00	€ 810,00	€ 202,50	€ 607,50	2	685
GRUPPO DI CONTINUITA' UPS APC	DIGITAL SOLUTION SRL	FATT. N. 147/01	23/03/2010	€ 168,00	€ 126,00	€ 31,50	€ 94,50	2	686
MONITOR 19" LCD	DIGITAL SOLUTION SRL	FATT. N. 147/01	23/03/2010	€ 206,40	€ 154,80	€ 38,70	€ 116,10	2	687
PC ASSEMBLATO AGO BTO	DIGITAL SOLUTION SRL	FATT. N. 147/01	23/03/2010	€ 1.080,00	€ 810,00	€ 202,50	€ 607,50	2	688
GRUPPO DI CONTINUITA' UPS APC	DIGITAL SOLUTION SRL	FATT. N. 147/01	23/03/2010	€ 168,00	€ 126,00	€ 31,50	€ 94,50	2	689



MONITOR 19" LCD	DIGITAL SOLUTION SRL	FATT. N. 147/01	23/03/2010	€ 206,40	€ 154,80	€ 38,70	€ 116,10	2	690
PC ASSEMBLATO AGO BTO	DIGITAL SOLUTION SRL	FATT. N. 147/01	23/03/2010	€ 1.080,00	€ 810,00	€ 202,50	€ 607,50	2	691
MONITOR 19" LCD	DIGITAL SOLUTION SRL	FATT. N. 147/01	23/03/2010	€ 206,40	€ 154,80	€ 38,70	€ 116,10	2	692
GRUPPO DI CONTINUITA' UPS APC	DIGITAL SOLUTION SRL	FATT. N. 147/01	23/03/2010	€ 168,00	€ 126,00	€ 31,50	€ 94,50	2	693
STAMPANTE OKI B410DN	DIGITAL SOLUTION SRL	FATT. N. 147/01	23/03/2010	€ 219,59	€ 164,69	€ 41,17	€ 123,52	2	694
PC ASSEMBLATO AGO BTO	DIGITAL SOLUTION SRL	FATT. N. 147/01	23/03/2010	€ 1.080,00	€ 810,00	€ 202,50	€ 607,50	2	695
MONITOR 19" LCD	DIGITAL SOLUTION SRL	FATT. N. 147/01	23/03/2010	€ 206,40	€ 154,80	€ 38,70	€ 116,10	2	696
GRUPPO DI CONTINUITA' UPS APC	DIGITAL SOLUTION SRL	FATT. N. 147/01	23/03/2010	€ 168,00	€ 126,00	€ 31,50	€ 94,50	2	697
PC ASSEMBLATO AGO BTO	DIGITAL SOLUTION SRL	FATT. N. 147/01	23/03/2010	€ 1.080,00	€ 810,00	€ 202,50	€ 607,50	2	698
MONITOR 19" LCD	DIGITAL SOLUTION SRL	FATT. N. 147/01	23/03/2010	€ 206,40	€ 154,80	€ 38,70	€ 116,10	2	699
GRUPPO DI CONTINUITA' UPS APC	DIGITAL SOLUTION SRL	FATT. N. 147/01	23/03/2010	€ 168,00	€ 126,00	€ 31,50	€ 94,50	2	700
STAMPANTE OKI B410DN	DIGITAL SOLUTION SRL	FATT. N. 147/01	23/03/2010	€ 219,59	€ 164,69	€ 41,17	€ 123,52	2	701
GRUPPO DI CONTINUITA' UPS APC	DIGITAL SOLUTION SRL	FATT. N. 147/01	23/03/2010	€ 168,00	€ 126,00	€ 31,50	€ 94,50	2	702
STAMPANTE OKI B410DN	DIGITAL SOLUTION SRL	FATT. N. 147/01	23/03/2010	€ 219,59	€ 164,69	€ 41,17	€ 123,52	2	703
MONITOR 19" LCD	DIGITAL SOLUTION SRL	FATT. N. 147/01	23/03/2010	€ 206,40	€ 154,80	€ 38,70	€ 116,10	2	704
PC ASSEMBLATO AGO BTO	DIGITAL SOLUTION SRL	FATT. N. 147/01	23/03/2010	€ 1.080,00	€ 810,00	€ 202,50	€ 607,50	2	705
GRUPPO DI CONTINUITA' UPS APC	DIGITAL SOLUTION SRL	FATT. N. 147/01	23/03/2010	€ 168,00	€ 126,00	€ 31,50	€ 94,50	2	706
Porta PC da 80X60	Arredomobil Cosentino	Fatt. n. 27/S	31/03/2010	€ 102,32	€ 92,09	€ 9,21	€ 82,88	3	707




Porta PC da 80X60	Arredomobil Cosentino	Fatt. n. 27/S	31/03/2010	€ 102,32	€ 92,09	€ 9,21	€ 82,88	3	708
scrivania da 160x80 strutt. Met. Piano acero	Arredomobil Cosentino	Fatt. n. 27/S	31/03/2010	€ 150,34	€ 135,31	€ 13,53	€ 121,78	3	709
Cassettiera 4 cassetti su ruote	Arredomobil Cosentino	Fatt. n. 27/S	31/03/2010	€ 121,11	€ 109,00	€ 10,90	€ 98,10	3	710
scrivania da 160x80 strutt. Met. Piano acero	Arredomobil Cosentino	Fatt. n. 27/S	31/03/2010	€ 150,34	€ 135,31	€ 13,53	€ 121,78	3	711
Porta PC da 80X60	Arredomobil Cosentino	Fatt. n. 27/S	31/03/2010	€ 102,32	€ 92,09	€ 9,21	€ 82,88	3	712
scrivania da 160x80 strutt. Met. Piano acero	Arredomobil Cosentino	Fatt. n. 27/S	31/03/2010	€ 150,34	€ 135,31	€ 13,53	€ 121,78	3	713
Mobile alto da cm 90X45X200 H	Arredomobil Cosentino	Fatt. n. 27/S	31/03/2010	€ 240,12	€ 216,11	€ 21,61	€ 194,50	3	714
Mobile alto da cm 90X45X200 H	Arredomobil Cosentino	Fatt. n. 27/S	31/03/2010	€ 240,12	€ 216,11	€ 21,61	€ 194,50	3	715
Poltrona operativa conf. 626 tessuto arancio	Arredomobil Cosentino	Fatt. n. 27/S	31/03/2010	€ 80,04	€ 72,04	€ 7,20	€ 64,83	3	716
Poltrona operativa conf. 626 tessuto arancio	Arredomobil Cosentino	Fatt. n. 27/S	31/03/2010	€ 80,04	€ 72,04	€ 7,20	€ 64,83	3	717
Poltrona operativa conf. 626 tessuto arancio	Arredomobil Cosentino	Fatt. n. 27/S	31/03/2010	€ 80,04	€ 72,04	€ 7,20	€ 64,83	3	718
Poltrona operativa conf. 626 tessuto arancio	Arredomobil Cosentino	Fatt. n. 27/S	31/03/2010	€ 80,04	€ 72,04	€ 7,20	€ 64,83	3	719
Poltrona operativa conf. 626 tessuto arancio	Arredomobil Cosentino	Fatt. n. 27/S	31/03/2010	€ 80,04	€ 72,04	€ 7,20	€ 64,83	3	720
Sedia fissa attesa 5/B tessuto arancio	Arredomobil Cosentino	Fatt. n. 27/S	31/03/2010	€ 32,44	€ 29,20	€ 2,92	€ 26,28	3	721
Sedia fissa attesa S/B tessuto arancio	Arredomobil Cosentino	Fatt. n. 27/S	31/03/2010	€ 32,44	€ 29,20	€ 2,92	€ 26,28	3	722
Sedia fissa attesa S/B tessuto arancio	Arredomobil Cosentino	Fatt. n. 27/S	31/03/2010	€ 32,44	€ 29,20	€ 2,92	€ 26,28	3	723
Sedia fissa attesa S/B tessuto arancio	Arredomobil Cosentino	Fatt. n. 27/S	31/03/2010	€ 32,44	€ 29,20	€ 2,92	€ 26,28	3	724
Mobile alto da cm 90X45X200 H	Arredomobil Cosentino	Fatt. n. 27/S	31/03/2010	€ 240,12	€ 216,11	€ 21,61	€ 194,50	3	725




Cassettiera 4 cassetti su ruote	Arredomobil Cosentino	Fatt. n. 27/S	31/03/2010	€ 121,11	€ 109,00	€ 10,90	€ 98,10	3	726
Porta PC da 80X60	Arredomobil Cosentino	Fatt. n. 27/S	31/03/2010	€ 102,32	€ 92,09	€ 9,21	€ 82,88	3	727
scrivania da 160x80 strutt. Met. Piano acero	Arredomobil Cosentino	Fatt. n. 27/S	31/03/2010	€ 150,34	€ 135,31	€ 13,53	€ 121,78	3	728
Cassettiera 4 cassetti su ruote	Arredomobil Cosentino	Fatt. n. 27/S	31/03/2010	€ 121,11	€ 109,00	€ 10,90	€ 98,10	3	729
Mobile alto da cm 90X45X200 H	Arredomobil Cosentino	Fatt. n. 27/S	31/03/2010	€ 240,12	€ 216,11	€ 21,61	€ 194,50	3	730
Mobile alto da cm 90X45X200 H	Arredomobil Cosentino	Fatt. n. 27/S	31/03/2010	€ 240,12	€ 216,11	€ 21,61	€ 194,50	3	731
Sedia fissa attesa S/B tessuto arancio	Arredomobil Cosentino	Fatt. n. 27/S	31/03/2010	€ 32,44	€ 29,20	€ 2,92	€ 26,28	3	732
Mobile alto da cm 90X45X200 H	Arredomobil Cosentino	Fatt. n. 27/S	31/03/2010	€ 240,12	€ 216,11	€ 21,61	€ 194,50	3	733
Mobile alto da cm 90X45X200 H	Arredomobil Cosentino	Fatt. n. 27/S	31/03/2010	€ 240,12	€ 216,11	€ 21,61	€ 194,50	3	734
Cassettiera 4 cassetti su ruote	Arredomobil Cosentino	Fatt. n. 27/S	31/03/2010	€ 121,11	€ 109,00	€ 10,90	€ 98,10	3	735
scrivania da 160x80 strutt. Met. Piano acero	Arredomobil Cosentino	Fatt. n. 27/S	31/03/2010	€ 150,34	€ 135,31	€ 13,53	€ 121,78	3	736
Porta PC da 80X60	Arredomobil Cosentino	Fatt. n. 27/S	31/03/2010	€ 102,32	€ 92,09	€ 9,21	€ 82,88	3	737
Mobile alto da cm 90X45X200 H	Arredomobil Cosentino	Fatt. n. 27/S	31/03/2010	€ 240,12	€ 216,11	€ 21,61	€ 194,50	3	738
Cassettiera 4 cassetti su ruote	Arredomobil Cosentino	Fatt. n. 27/S	31/03/2010	€ 121,11	€ 109,00	€ 10,90	€ 98,10	3	739
Porta PC da 80X60	Arredomobil Cosentino	Fatt. n. 27/S	31/03/2010	€ 102,32	€ 92,09	€ 9,21	€ 82,88	3	740
Porta PC da 80X60	Arredomobil Cosentino	Fatt. n. 27/S	31/03/2010	€ 102,32	€ 92,09	€ 9,21	€ 82,88	3	741
LAVAGNA MAGNETICA	3 G Group Srl	FATT. N. 461	21/04/2010	€ 100,80	€ 90,72	€ 9,07	€ 81,65	3	742
SWITCH LN-118 NETWORK	Center Cross	FATT. N. 0010595	19/05/2010	€ 19,99	€ 17,99	€ 4,50	€ 13,49	2	743




Scrivania gamba metallica cm. 160X80	Center Cross	FATT. N. 40/S	14/05/2010	€ 150,34	€ 135,31	€ 13,53	€ 121,78	3	744
Porta PC gamba metallica cm 80X60	Arredomobil Cosentino	FATT. N. 40/S	14/05/2010	€ 102,31	€ 92,08	€ 9,21	€ 82,87	3	745
Cassettiera su ruote 4 cassetti	Arredomobil Cosentino	FATT. N. 40/S	14/05/2010	€ 121,10	€ 108,99	€ 10,90	€ 98,09	3	746
Poltrona operativa alta elev. Gas tessuto arancio	Arredomobil Cosentino	FATT. N. 40/S	14/05/2010	€ 80,04	€ 72,04	€ 7,20	€ 64,83	3	747
Sedia fissa 4 piedi tessuto arancio	Arredomobil Cosentino	FATT. N. 40/S	14/05/2010	€ 32,44	€ 29,20	€ 2,92	€ 26,28	3	748
Scrivania gamba metallica cm. 160X80	Arredomobil Cosentino	FATT. N. 40/S	14/05/2010	€ 150,34	€ 135,31	€ 13,53	€ 121,78	3	749
Porta PC gamba metallica cm 80X60	Arredomobil Cosentino	FATT. N. 40/S	14/05/2010	€ 102,31	€ 92,08	€ 9,21	€ 82,87	3	750
Cassettiera su ruote 4 cassetti	Arredomobil Cosentino	FATT. N. 40/S	14/05/2010	€ 121,10	€ 108,99	€ 10,90	€ 98,09	3	751
Sedia fissa 4 piedi tessuto arancio	Arredomobil Cosentino	FATT. N. 40/S	14/05/2010	€ 32,44	€ 29,20	€ 2,92	€ 26,28	3	752
Scrivania gamba metallica cm. 160X80	Arredomobil Cosentino	FATT. N. 40/S	14/05/2010	€ 150,34	€ 135,31	€ 13,53	€ 121,78	3	753
Porta PC gamba metallica cm 80X60	Arredomobil Cosentino	FATT. N. 40/S	14/05/2010	€ 102,31	€ 92,08	€ 9,21	€ 82,87	3	754
Cassettiera su ruote 4 cassetti	Arredomobil Cosentino	FATT. N. 40/S	14/05/2010	€ 121,10	€ 108,99	€ 10,90	€ 98,09	3	755
Poltrona operativa alta elev. Gas tessuto arancio	Arredomobil Cosentino	FATT. N. 40/S	14/05/2010	€ 80,04	€ 72,04	€ 7,20	€ 64,83	3	756
Poltrona operativa alta elev. Gas tessuto arancio	Arredomobil Cosentino	FATT. N. 40/S	14/05/2010	€ 80,04	€ 72,04	€ 7,20	€ 64,83	3	757
Sedia fissa 4 piedi tessuto arancio	Arredomobil Cosentino	FATT. N. 40/S	14/05/2010	€ 32,44	€ 29,20	€ 2,92	€ 26,28	3	758
Mobile alto cm 90X45X200H	Arredomobil Cosentino	FATT. N. 40/S	14/05/2010	€ 240,12	€ 216,11	€ 21,61	€ 194,50	3	759
Mobile alto cm 90X45X200H	Arredomobil Cosentino	FATT. N. 40/S	14/05/2010	€ 240,12	€ 216,11	€ 21,61	€ 194,50	3	760
Poltrona operativa alta elev. Gas tessuto arancio	Arredomobil Cosentino	FATT. N. 40/S	14/05/2010	€ 80,04	€ 72,04	€ 7,20	€ 64,83	3	761




Sedia fissa 4 piedi tessuto arancio	Arredomobil Cosentino	FATT. N. 40/S	14/05/2010	€ 32,44	€ 29,20	€ 2,92	€ 26,28	3	762
Scrivania gamba metallica cm. 160X80	Arredomobil Cosentino	FATT. N. 40/S	14/05/2010	€ 150,34	€ 135,31	€ 13,53	€ 121,78	3	763
Cassettiera su ruote 4 cassetti	Arredomobil Cosentino	FATT. N. 40/S	14/05/2010	€ 121,10	€ 108,99	€ 10,90	€ 98,09	3	764
Porta PC gamba metallica cm 80X60	Arredomobil Cosentino	FATT. N. 40/S	14/05/2010	€ 102,31	€ 92,08	€ 9,21	€ 82,87	3	765
LAVAGNA MAGNETICA	3 G Group Srl	FATT. N. 646	15/06/2010	€ 100,80	€ 90,72	€ 9,07	€ 81,65	3	766
LAVAGNA MAGNETICA	3 G Group Srl	FATT. N. 646	15/06/2010	€ 100,80	€ 90,72	€ 9,07	€ 81,65	3	767
Switch 5 porte Lan 10/100	3 G Group Srl	Fatt. n. 739	05/08/2010	€ 15,00	€ 11,25	€ 2,81	€ 8,44	2	768
Switch 5 porte Lan 10/100	3 G Group Srl	Fatt. n. 739	05/08/2010	€ 15,00	€ 11,25	€ 2,81	€ 8,44	2	769
Switch 5 porte Lan 10/100	3 G Group Srl	Fatt. n. 739	05/08/2010	€ 15,00	€ 11,25	€ 2,81	€ 8,44	2	770
Logitech Professional presenter R800 – telecomando presentazioni	3 G Group Srl	Fatt. n. 739	05/08/2010	€ 78,00	€ 58,50	€ 14,63	€ 43,88	2	771
Calcolatrice Olivetti Logos 812	3 G Group Srl	Fatt. n. 739	05/08/2010	€ 75,99	€ 60,79	€ 6,08	€ 54,71	3	772
Lavagna magnetica in alluminio cm 100X150	3 G Group Srl	Fatt. n. 950	18/10/2010	€ 100,80	€ 90,72	€ 9,07	€ 81,65	3	773
Lavagna magnetica in alluminio cm 100X150	3 G Group Srl	Fatt. n. 950	18/10/2010	€ 100,80	€ 90,72	€ 9,07	€ 81,65	3	774
Armadio forte spessore in lamiera	Ditta F.lli Paone Snc	Fatt. n. 557	04/11/2010	€ 420,00	€ 378,00	€ 37,80	€ 340,20	3	775
Armadio forte spessore in lamiera	Ditta F.lli Paone Snc	Fatt. n. 557	04/11/2010	€ 420,00	€ 378,00	€ 37,80	€ 340,20	3	776
Armadio forte spessore in lamiera	Ditta F.lli Paone Snc	Fatt. n. 557	04/11/2010	€ 420,00	€ 378,00	€ 37,80	€ 340,20	3	777
Sedia sala conferenza colore nero	Arredomobil Cosentino	Fatt. n. 78/S	17/11/2010	€ 55,90	€ 50,31	€ 5,03	€ 45,28	3	778
Sedia sala conferenza colore nero	Arredomobil Cosentino	Fatt. n. 78/S	17/11/2010	€ 55,90	€ 50,31	€ 5,03	€ 45,28	3	779




Sedia sala conferenza colore nero	Arredomobil Cosentino	Fatt. n. 78/S	17/11/2010	€ 55,90	€ 50,31	€ 5,03	€ 45,28	3	816
Sedia sala conferenza colore nero	Arredomobil Cosentino	Fatt. n. 78/S	17/11/2010	€ 55,90	€ 50,31	€ 5,03	€ 45,28	3	817
Stender portabiti su ruote, cm. 120	Arredomobil Cosentino	Fatt. n. 78/S	17/11/2010	€ 147,00	€ 132,30	€ 13,23	€ 119,07	3	818
Stender portabiti su ruote, cm. 120	Arredomobil Cosentino	Fatt. n. 78/S	17/11/2010	€ 147,00	€ 132,30	€ 13,23	€ 119,07	3	819
Appendiabiti a colonna	Arredomobil Cosentino	Fatt. n. 78/S	17/11/2010	€ 23,11	€ 20,80	€ 2,08	€ 18,72	3	820
Sedia attesa fissa color arancio	Arredomobil Cosentino	Fatt. n. 78/S	17/11/2010	€ 32,44	€ 29,20	€ 2,92	€ 26,28	3	821
Sedia sala conferenza colore nero	Arredomobil Cosentino	Fatt. n. 78/S	17/11/2010	€ 55,90	€ 50,31	€ 5,03	€ 45,28	3	822
Sedia sala conferenza colore nero	Arredomobil Cosentino	Fatt. n. 78/S	17/11/2010	€ 55,90	€ 50,31	€ 5,03	€ 45,28	3	823
Sedia sala conferenza colore nero	Arredomobil Cosentino	Fatt. n. 78/S	17/11/2010	€ 55,90	€ 50,31	€ 5,03	€ 45,28	3	824
Sedia sala conferenza colore nero	Arredomobil Cosentino	Fatt. n. 78/S	17/11/2010	€ 55,90	€ 50,31	€ 5,03	€ 45,28	3	825
Sedia sala conferenza colore nero	Arredomobil Cosentino	Fatt. n. 78/S	17/11/2010	€ 55,90	€ 50,31	€ 5,03	€ 45,28	3	826
Sedia sala conferenza colore nero	Arredomobil Cosentino	Fatt. n. 78/S	17/11/2010	€ 55,90	€ 50,31	€ 5,03	€ 45,28	3	827
Sedia sala conferenza colore nero	Arredomobil Cosentino	Fatt. n. 78/S	17/11/2010	€ 55,90	€ 50,31	€ 5,03	€ 45,28	3	828
Poltrona operativa a norma 626/94 color arancio	Arredomobil Cosentino	Fatt. n. 78/S	17/11/2010	€ 80,04	€ 72,04	€ 7,20	€ 64,83	3	829
Poltrona operativa a norma 626/94 color arancio	Arredomobil Cosentino	Fatt. n. 78/S	17/11/2010	€ 80,04	€ 72,04	€ 7,20	€ 64,83	3	830
Sedia sala conferenza colore nero	Arredomobil Cosentino	Fatt. n. 78/S	17/11/2010	€ 55,90	€ 50,31	€ 5,03	€ 45,28	3	831
Sedia sala conferenza colore nero	Arredomobil Cosentino	Fatt. n. 78/S	17/11/2010	€ 55,90	€ 50,31	€ 5,03	€ 45,28	3	832
Sedia sala conferenza colore nero	Arredomobil Cosentino	Fatt. n. 78/S	17/11/2010	€ 55,90	€ 50,31	€ 5,03	€ 45,28	3	833




Sedia sala conferenza colore nero	Arredomobil Cosentino	Fatt. n. 78/S	17/11/2010	€ 55,90	€ 50,31	€ 5,03	€ 45,28	3	834
Sedia sala conferenza colore nero	Arredomobil Cosentino	Fatt. n. 78/S	17/11/2010	€ 55,90	€ 50,31	€ 5,03	€ 45,28	3	835
Sedia sala conferenza colore nero	Arredomobil Cosentino	Fatt. n. 78/S	17/11/2010	€ 55,90	€ 50,31	€ 5,03	€ 45,28	3	836
Sedia sala conferenza colore nero	Arredomobil Cosentino	Fatt. n. 78/S	17/11/2010	€ 55,90	€ 50,31	€ 5,03	€ 45,28	3	837
Sedia sala conferenza colore nero	Arredomobil Cosentino	Fatt. n. 78/S	17/11/2010	€ 55,90	€ 50,31	€ 5,03	€ 45,28	3	838
Sedia sala conferenza colore nero	Arredomobil Cosentino	Fatt. n. 78/S	17/11/2010	€ 55,90	€ 50,31	€ 5,03	€ 45,28	3	839
Sedia sala conferenza colore nero	Arredomobil Cosentino	Fatt. n. 78/S	17/11/2010	€ 55,90	€ 50,31	€ 5,03	€ 45,28	3	840
Sedia sala conferenza colore nero	Arredomobil Cosentino	Fatt. n. 78/S	17/11/2010	€ 55,90	€ 50,31	€ 5,03	€ 45,28	3	841
Poltrona direzionale colore nero	Arredomobil Cosentino	Fatt. n. 78/S	17/11/2010	€ 223,20	€ 200,88	€ 20,09	€ 180,79	3	842
Poltrona direzionale colore nero	Arredomobil Cosentino	Fatt. n. 78/S	17/11/2010	€ 223,20	€ 200,88	€ 20,09	€ 180,79	3	843
Poltrona direzionale colore nero	Arredomobil Cosentino	Fatt. n. 78/S	17/11/2010	€ 223,20	€ 200,88	€ 20,09	€ 180,79	3	844
Poltrona direzionale colore nero	Arredomobil Cosentino	Fatt. n. 78/S	17/11/2010	€ 223,20	€ 200,88	€ 20,09	€ 180,79	3	845
Poltrona direzionale colore nero	Arredomobil Cosentino	Fatt. n. 78/S	17/11/2010	€ 223,20	€ 200,88	€ 20,09	€ 180,79	3	846
Poltrona direzionale colore nero	Arredomobil Cosentino	Fatt. n. 78/S	17/11/2010	€ 223,20	€ 200,88	€ 20,09	€ 180,79	3	847
Poltrona direzionale colore nero	Arredomobil Cosentino	Fatt. n. 78/S	17/11/2010	€ 223,20	€ 200,88	€ 20,09	€ 180,79	3	848
Poltrona direzionale colore nero	Arredomobil Cosentino	Fatt. n. 78/S	17/11/2010	€ 223,20	€ 200,88	€ 20,09	€ 180,79	3	849
Poltrona direzionale colore nero	Arredomobil Cosentino	Fatt. n. 78/S	17/11/2010	€ 223,20	€ 200,88	€ 20,09	€ 180,79	3	850
Poltrona direzionale colore nero	Arredomobil Cosentino	Fatt. n. 78/S	17/11/2010	€ 223,20	€ 200,88	€ 20,09	€ 180,79	3	851




Poltrona direzionale colore nero	Arredomobil Cosentino	Fatt. n. 78/S	17/11/2010	€ 223,20	€ 200,88	€ 20,09	€ 180,79	3	852
Poltrona direzionale colore nero	Arredomobil Cosentino	Fatt. n. 78/S	17/11/2010	€ 223,20	€ 200,88	€ 20,09	€ 180,79	3	853
Poltrona direzionale colore nero	Arredomobil Cosentino	Fatt. n. 78/S	17/11/2010	€ 223,20	€ 200,88	€ 20,09	€ 180,79	3	854
TV color LCD Ful HD 42" completo di staffa	Arredomobil Cosentino	Fatt. n. 78/S	17/11/2010	€ 732,00	€ 585,60	€ 58,56	€ 527,04	3	855
Mobile basso 4 ante cm. 180x45x89h	Arredomobil Cosentino	Fatt. n. 78/S	17/11/2010	€ 499,56	€ 449,60	€ 44,96	€ 404,64	3	856
Scrivania direzionale cm. 218x90x73h	Arredomobil Cosentino	Fatt. n. 78/S	17/11/2010	€ 521,28	€ 469,15	€ 46,92	€ 422,24	3	857
Allungo laterale cm. 150x70x73h	Arredomobil Cosentino	Fatt. n. 78/S	17/11/2010	€ 360,72	€ 324,65	€ 32,46	€ 292,18	3	858
Etagger posteriore cm. 135x45	Arredomobil Cosentino	Fatt. n. 78/S	17/11/2010	€ 388,80	€ 349,92	€ 34,99	€ 314,93	3	859
Mobile alto cm. 45x45x200h 2 ante in legno	Arredomobil Cosentino	Fatt. n. 78/S	17/11/2010	€ 208,80	€ 187,92	€ 18,79	€ 169,13	3	860
Poltrona operativa a norma 626/94 color arancio	Arredomobil Cosentino	Fatt. n. 78/S	17/11/2010	€ 80,04	€ 72,04	€ 7,20	€ 64,83	3	861
Sedia attesa fissa color arancio	Arredomobil Cosentino	Fatt. n. 78/S	17/11/2010	€ 32,44	€ 29,20	€ 2,92	€ 26,28	3	862
Sedia sala conferenza colore nero	Arredomobil Cosentino	Fatt. n. 78/S	17/11/2010	€ 55,90	€ 50,31	€ 5,03	€ 45,28	3	863
Sedia sala conferenza colore nero	Arredomobil Cosentino	Fatt. n. 78/S	17/11/2010	€ 55,90	€ 50,31	€ 5,03	€ 45,28	3	864
Poltrona operativa a norma 626/94 color arancio	Arredomobil Cosentino	Fatt. n. 78/S	17/11/2010	€ 80,04	€ 72,04	€ 7,20	€ 64,83	3	865
Poltrona operativa a norma 626/94 color arancio	Arredomobil Cosentino	Fatt. n. 78/S	17/11/2010	€ 80,04	€ 72,04	€ 7,20	€ 64,83	3	866
Cassettiera su ruote 4 cassetti	Arredomobil Cosentino	Fatt. n. 78/S	17/11/2010	€ 121,10	€ 108,99	€ 10,90	€ 98,09	3	867
Porta PC cm. 80x60x72h	Arredomobil Cosentino	Fatt. n. 78/S	17/11/2010	€ 102,31	€ 92,08	€ 9,21	€ 82,87	3	868
Mobile alto cm. 90x45x200h 4 ante in legno	Arredomobil Cosentino	Fatt. n. 78/S	17/11/2010	€ 240,12	€ 216,11	€ 21,61	€ 194,50	3	869




Scrivania cm. 160x80x72h	Arredomobil Cosentino	Fatt. n. 78/S	17/11/2010	€ 150,34	€ 135,31	€ 13,53	€ 121,78	3	870
Sedia attesa fissa color arancio	Arredomobil Cosentino	Fatt. n. 78/S	17/11/2010	€ 32,44	€ 29,20	€ 2,92	€ 26,28	3	871
Poltrona operativa a norma 626/94 color arancio	Arredomobil Cosentino	Fatt. n. 78/S	17/11/2010	€ 80,04	€ 72,04	€ 7,20	€ 64,83	3	872
Mobile alto cm. 90x45x200h 4 ante in legno	Arredomobil Cosentino	Fatt. n. 78/S	17/11/2010	€ 240,12	€ 216,11	€ 21,61	€ 194,50	3	873
Schermo a motore a muro cm. 300x300	Arredomobil Cosentino	Fatt. n. 78/S	17/11/2010	€ 698,22	€ 628,40	€ 62,84	€ 565,56	3	874
Poltrona operativa a norma 626/94 color arancio	Arredomobil Cosentino	Fatt. n. 78/S	17/11/2010	€ 80,04	€ 72,04	€ 7,20	€ 64,83	3	875
Sedia attesa fissa color arancio	Arredomobil Cosentino	Fatt. n. 78/S	17/11/2010	€ 32,44	€ 29,20	€ 2,92	€ 26,28	3	876
Mobile alto cm. 90x45x200h 4 ante in legno	Arredomobil Cosentino	Fatt. n. 78/S	17/11/2010	€ 240,12	€ 216,11	€ 21,61	€ 194,50	3	877
Sedia attesa fissa color arancio	Arredomobil Cosentino	Fatt. n. 78/S	17/11/2010	€ 32,44	€ 29,20	€ 2,92	€ 26,28	3	878
Cassettiera su ruote 4 cassetti	Arredomobil Cosentino	Fatt. n. 78/S	17/11/2010	€ 121,10	€ 108,99	€ 10,90	€ 98,09	3	879
Porta PC cm. 80x60x72h	Arredomobil Cosentino	Fatt. n. 78/S	17/11/2010	€ 102,31	€ 92,08	€ 9,21	€ 82,87	3	880
Sedia attesa fissa color arancio	Arredomobil Cosentino	Fatt. n. 78/S	17/11/2010	€ 32,44	€ 29,20	€ 2,92	€ 26,28	3	881
Poltrona operativa a norma 626/94 color arancio	Arredomobil Cosentino	Fatt. n. 78/S	17/11/2010	€ 80,04	€ 72,04	€ 7,20	€ 64,83	3	882
Cassettiera su ruote 4 cassetti	Arredomobil Cosentino	Fatt. n. 78/S	17/11/2010	€ 121,10	€ 108,99	€ 10,90	€ 98,09	3	883
Mobile alto cm. 90x45x200h 4 ante in legno	Arredomobil Cosentino	Fatt. n. 78/S	17/11/2010	€ 240,12	€ 216,11	€ 21,61	€ 194,50	3	884
Mobile alto cm. 90x45x200h 4 ante in legno	Arredomobil Cosentino	Fatt. n. 78/S	17/11/2010	€ 240,12	€ 216,11	€ 21,61	€ 194,50	3	885
Mobile alto cm. 90x45x200h 4 ante in legno	Arredomobil Cosentino	Fatt. n. 78/S	17/11/2010	€ 240,12	€ 216,11	€ 21,61	€ 194,50	3	886
Mobile alto cm. 90x45x200h 4 ante in legno	Arredomobil Cosentino	Fatt. n. 78/S	17/11/2010	€ 240,12	€ 216,11	€ 21,61	€ 194,50	3	887



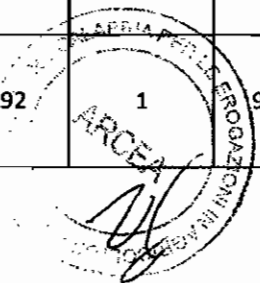
Scrivania cm. 140x80x72h	Arredomobil Cosentino	Fatt. n. 78/S	17/11/2010	€ 146,16	€ 131,54	€ 13,15	€ 118,39	3	888
Mobile alto cm. 90x45x200h 4 ante in legno	Arredomobil Cosentino	Fatt. n. 78/S	17/11/2010	€ 240,12	€ 216,11	€ 21,61	€ 194,50	3	889
Sedia attesa fissa color arancio	Arredomobil Cosentino	Fatt. n. 78/S	17/11/2010	€ 32,44	€ 29,20	€ 2,92	€ 26,28	3	890
Sedia attesa fissa color arancio	Arredomobil Cosentino	Fatt. n. 78/S	17/11/2010	€ 32,44	€ 29,20	€ 2,92	€ 26,28	3	891
Poltrona operativa a norma 626/94 color arancio	Arredomobil Cosentino	Fatt. n. 78/S	17/11/2010	€ 80,04	€ 72,04	€ 7,20	€ 64,83	3	892
Poltrona operativa a norma 626/94 color arancio	Arredomobil Cosentino	Fatt. n. 78/S	17/11/2010	€ 80,04	€ 72,04	€ 7,20	€ 64,83	3	893
Porta PC cm. 80x60x72h	Arredomobil Cosentino	Fatt. n. 78/S	17/11/2010	€ 102,31	€ 92,08	€ 9,21	€ 82,87	3	894
Porta PC cm. 80x60x72h	Arredomobil Cosentino	Fatt. n. 78/S	17/11/2010	€ 102,31	€ 92,08	€ 9,21	€ 82,87	3	895
Cassettiera su ruote 4 cassetti	Arredomobil Cosentino	Fatt. n. 78/S	17/11/2010	€ 121,10	€ 108,99	€ 10,90	€ 98,09	3	896
Cassettiera su ruote 4 cassetti	Arredomobil Cosentino	Fatt. n. 78/S	17/11/2010	€ 121,10	€ 108,99	€ 10,90	€ 98,09	3	897
Scrivania cm. 160x80x72h	Arredomobil Cosentino	Fatt. n. 78/S	17/11/2010	€ 150,34	€ 135,31	€ 13,53	€ 121,78	3	898
Scrivania cm. 160x80x72h	Arredomobil Cosentino	Fatt. n. 78/S	17/11/2010	€ 150,34	€ 135,31	€ 13,53	€ 121,78	3	899
Mobile alto cm. 90x45x200h 4 ante in legno	Arredomobil Cosentino	Fatt. n. 78/S	17/11/2010	€ 240,12	€ 216,11	€ 21,61	€ 194,50	3	900
Mobile alto cm. 90x45x200h 4 ante in legno	Arredomobil Cosentino	Fatt. n. 78/S	17/11/2010	€ 240,12	€ 216,11	€ 21,61	€ 194,50	3	901
Mobile alto cm. 90x45x200h 4 ante in legno	Arredomobil Cosentino	Fatt. n. 78/S	17/11/2010	€ 240,12	€ 216,11	€ 21,61	€ 194,50	3	902
Sedia attesa fissa color arancio	Arredomobil Cosentino	Fatt. n. 78/S	17/11/2010	€ 32,44	€ 29,20	€ 2,92	€ 26,28	3	903
Porta PC cm. 80x60x72h	Arredomobil Cosentino	Fatt. n. 78/S	17/11/2010	€ 102,31	€ 92,08	€ 9,21	€ 82,87	3	904
Scrivania cm. 160x80x72h	Arredomobil Cosentino	Fatt. n. 78/S	17/11/2010	€ 150,34	€ 135,31	€ 13,53	€ 121,78	3	905




Cassettiera su ruote 4 cassetti	Arredomobil Cosentino	Fatt. n. 78/S	17/11/2010	€ 121,10	€ 108,99	€ 10,90	€ 98,09	3	906
Cassettiera su ruote 4 cassetti	Arredomobil Cosentino	Fatt. n. 78/S	17/11/2010	€ 121,10	€ 108,99	€ 10,90	€ 98,09	3	907
Cassettiera su ruote 4 cassetti	Arredomobil Cosentino	Fatt. n. 78/S	17/11/2010	€ 121,10	€ 108,99	€ 10,90	€ 98,09	3	908
Scrivania cm. 160x80x72h	Arredomobil Cosentino	Fatt. n. 78/S	17/11/2010	€ 150,34	€ 135,31	€ 13,53	€ 121,78	3	909
Scrivania cm. 160x80x72h	Arredomobil Cosentino	Fatt. n. 78/S	17/11/2010	€ 150,34	€ 135,31	€ 13,53	€ 121,78	3	910
Porta PC cm. 80x60x72h	Arredomobil Cosentino	Fatt. n. 78/S	17/11/2010	€ 102,31	€ 92,08	€ 9,21	€ 82,87	3	911
Porta PC cm. 80x60x72h	Arredomobil Cosentino	Fatt. n. 78/S	17/11/2010	€ 102,31	€ 92,08	€ 9,21	€ 82,87	3	912
Porta PC cm. 80x60x72h	Arredomobil Cosentino	Fatt. n. 78/S	17/11/2010	€ 102,31	€ 92,08	€ 9,21	€ 82,87	3	913
Porta PC cm. 80x60x72h	Arredomobil Cosentino	Fatt. n. 78/S	17/11/2010	€ 102,31	€ 92,08	€ 9,21	€ 82,87	3	914
Scrivania cm. 140x80x72h	Arredomobil Cosentino	Fatt. n. 78/S	17/11/2010	€ 146,16	€ 131,54	€ 13,15	€ 118,39	3	915
Appendiabiti a colonna	Arredomobil Cosentino	Fatt. n. 78/S	17/11/2010	€ 23,11	€ 20,80	€ 2,08	€ 18,72	3	916
Sedia attesa fissa color arancio	Arredomobil Cosentino	Fatt. n. 78/S	17/11/2010	€ 32,44	€ 29,20	€ 2,92	€ 26,28	3	917
Armadio da 45 U per pannelli da 19' 600x1000	Soemarfa Srl	Fatt. n. 8	07/12/2010	€ 1.860,00	€ 1.674,00	€ 167,40	€ 1.506,60	3	918
DVR 16 ingressi BNC, DVD RW, USB	Soemarfa Srl	Fatt. n. 8	07/12/2010	€ 3.180,00	€ 2.385,00	€ 596,25	€ 1.788,75	3	919




MICROFONO A GELATO STAGE LINE WIRELESS	Elettroimpianti Belcamino	FATT. n. 2	13/01/2011	€ 129,60		€ 6,48	€ 123,12	1	920
MICROFONO A BOTTONE STAGE LINE WIRELESS LEVALIER	Elettroimpianti Belcamino	FATT. n. 2	13/01/2011	€ 129,60		€ 6,48	€ 123,12	1	921
STAGE LINE MICROFONO CON BASE DA TAVOLO	Elettroimpianti Belcamino	FATT. n. 2	13/01/2011	€ 57,60		€ 2,88	€ 54,72	1	922
FLIP BOARD 60X90 PORCELLANATO (PER PENNARELLI A SECCO E CANCELLABILI)	Elettroimpianti Belcamino	FATT. n. 2	13/01/2011	€ 93,60		€ 4,68	€ 88,92	1	923
MIXER MONACOR MMX502 2 CANALI MICROFONICI	Elettroimpianti Belcamino	FATT. n. 2	13/01/2011	€ 187,20		€ 9,36	€ 177,84	1	924
STAGE LINE AMPLIFICATORE 200 WATT	Elettroimpianti Belcamino	FATT. n. 2	13/01/2011	€ 256,80		€ 12,84	€ 243,96	1	925
UPS 600VA ON LINE CONTROLLO BLACK OUT	Elettroimpianti Belcamino	FATT. n. 2	13/01/2011	€ 110,40		€ 5,52	€ 104,88	1	926
SELETTORE AUDIO/VIDEO CON TELECOMANDO	Elettroimpianti Belcamino	FATT. n. 2	13/01/2011	€ 495,36		€ 24,77	€ 470,59	1	927
SCHERMO MOTORIZZATO PROF.LE 200X200 + STAFFA PER INSTALLAZIONE SCHERMO A PARETE	Elettroimpianti Belcamino	FATT. n. 2	13/01/2011	€ 419,28		€ 20,96	€ 398,32	1	928
PROIETTORE VIDEO PROFESSIONALE	Elettroimpianti Belcamino	FATT. n. 2	13/01/2011	€ 1.360,80		€ 68,04	€ 1.292,76	1	929
UPS 600VA ON LINE CONTROLLO BLACK OUT	Elettroimpianti Belcamino	FATT. n. 2	13/01/2011	€ 110,40		€ 5,52	€ 104,88	1	930
UPS 600VA ON LINE CONTROLLO BLACK OUT	Elettroimpianti Belcamino	FATT. n. 2	13/01/2011	€ 110,40		€ 5,52	€ 104,88	1	931
UPS 600VA ON LINE CONTROLLO BLACK OUT	Elettroimpianti Belcamino	FATT. n. 2	13/01/2011	€ 110,40		€ 5,52	€ 104,88	1	932
SCHERMO MOTORIZZATO PROF.LE 200X200 + STAFFA PER INSTALLAZIONE SCHERMO A PARETE	Elettroimpianti Belcamino	FATT. n. 2	13/01/2011	€ 419,28		€ 20,96	€ 398,32	1	933
FLIP BOARD 60X90 PORCELLANATO (PER PENNARELLI A SECCO E CANCELLABILI)	Elettroimpianti Belcamino	FATT. n. 2	13/01/2011	€ 93,60		€ 4,68	€ 88,92	1	934



FLIP BOARD 60X90 PORCELLANATO (PER PENNARELLI A SECCO E CANCELLABILI)	Elettroimpianti Belcamino	FATT. n. 2	13/01/2011	€ 93,60	€ 4,68	€ 88,92	1	935
MIXER MONACOR MMX802 4 CANALI MICROFONICI	Elettroimpianti Belcamino	FATT. n. 2	13/01/2011	€ 288,00	€ 14,40	€ 273,60	1	936
MICROFONO A GELATO STAGE LINE WIRELESS	Elettroimpianti Belcamino	FATT. n. 2	13/01/2011	€ 129,60	€ 6,48	€ 123,12	1	937
MICROFONO A BOTTONE STAGE LINE WIRELESS LEVALIER	Elettroimpianti Belcamino	FATT. n. 2	13/01/2011	€ 129,60	€ 6,48	€ 123,12	1	938
STAGE LINE MICROFONO CON BASE DA TAVOLO	Elettroimpianti Belcamino	FATT. n. 2	13/01/2011	€ 57,60	€ 2,88	€ 54,72	1	939
STAGE LINE MICROFONO CON BASE DA TAVOLO	Elettroimpianti Belcamino	FATT. n. 2	13/01/2011	€ 57,60	€ 2,88	€ 54,72	1	940
STAGE LINE AMPLIFICATORE 600 WATT	Elettroimpianti Belcamino	FATT. n. 2	13/01/2011	€ 302,40	€ 15,12	€ 287,28	1	941
DISTRIBUTORE AD INTERUTTORE PER 16 DIFFUSORI ACUSTICI	Elettroimpianti Belcamino	FATT. n. 2	13/01/2011	€ 155,76	€ 7,79	€ 147,97	1	942
CASSE BOX 502-8-50 WATT MUSICALI 25 WATT RMS	Elettroimpianti Belcamino	FATT. n. 2	13/01/2011	€ 86,40	€ 4,32	€ 82,08	1	943
CASSE BOX 502-8-50 WATT MUSICALI 25 WATT RMS	Elettroimpianti Belcamino	FATT. n. 2	13/01/2011	€ 86,40	€ 4,32	€ 82,08	1	944
CASSE BOX 502-8-50 WATT MUSICALI 25 WATT RMS	Elettroimpianti Belcamino	FATT. n. 2	13/01/2011	€ 86,40	€ 4,32	€ 82,08	1	945
CASSE BOX 502-8-50 WATT MUSICALI 25 WATT RMS	Elettroimpianti Belcamino	FATT. n. 2	13/01/2011	€ 86,40	€ 4,32	€ 82,08	1	946
PROIETTORE VIDEO PROFESSIONALE + STAFFA PER INSTALLAZIONE PROIETTORE A SOFFITTO	Elettroimpianti Belcamino	FATT. n. 2	13/01/2011	€ 1.360,80	€ 68,04	€ 1.292,76	1	947
CASSE BOX 502-8-50 WATT MUSICALI 25 WATT RMS	Elettroimpianti Belcamino	FATT. n. 2	13/01/2011	€ 86,40	€ 4,32	€ 82,08	1	948
CASSE BOX 502-8-50 WATT MUSICALI 25 WATT RMS	Elettroimpianti Belcamino	FATT. n. 2	13/01/2011	€ 86,40	€ 4,32	€ 82,08	1	949
CASSE BOX 502-8-50 WATT MUSICALI 25 WATT RMS	Elettroimpianti Belcamino	FATT. n. 2	13/01/2011	€ 86,40	€ 4,32	€ 82,08	1	950



CASSE BOX 502-8-50 WATT MUSICALI 25 WATT RMS	Elettroimpianti Belcamino	FATT. n. 2	13/01/2011	€ 86,40		€ 4,32	€ 82,08	1	951
UPS 600VA ON LINE CONTROLLO BLACK OUT	Elettroimpianti Belcamino	FATT. n. 2	13/01/2011	€ 110,40		€ 5,52	€ 104,88	1	952
UPS 600VA ON LINE CONTROLLO BLACK OUT	Elettroimpianti Belcamino	FATT. n. 2	13/01/2011	€ 110,40		€ 5,52	€ 104,88	1	953
WN 604 ACCESS POINT WIRELESS N150 - O SUPERIORE	Elettroimpianti Belcamino	FATT. n. 2	13/01/2011	€ 259,20		€ 12,96	€ 246,24	1	954
WN 604 ACCESS POINT WIRELESS N150 - O SUPERIORE	Elettroimpianti Belcamino	FATT. n. 2	13/01/2011	€ 259,20		€ 12,96	€ 246,24	1	955
WN 604 ACCESS POINT WIRELESS N150 - O SUPERIORE	Elettroimpianti Belcamino	FATT. n. 2	13/01/2011	€ 259,20		€ 12,96	€ 246,24	1	956
CASSE BOX 502-8-50 WATT MUSICALI 25 WATT RMS	Elettroimpianti Belcamino	FATT. n. 2	13/01/2011	€ 86,40		€ 4,32	€ 82,08	1	957
CASSE BOX 502-8-50 WATT MUSICALI 25 WATT RMS	Elettroimpianti Belcamino	FATT. n. 2	13/01/2011	€ 86,40		€ 4,32	€ 82,08	1	958
CASSE BOX 502-8-50 WATT MUSICALI 25 WATT RMS	Elettroimpianti Belcamino	FATT. n. 2	13/01/2011	€ 86,40		€ 4,32	€ 82,08	1	959
CASSE BOX 502-8-50 WATT MUSICALI 25 WATT RMS	Elettroimpianti Belcamino	FATT. n. 2	13/01/2011	€ 86,40		€ 4,32	€ 82,08	1	960
Mobile per bagno 3 ripiani cm. 60X40X180H	Arredomobili Cosentino di Ruga Francesco	FATT. N. 78/S	17/11/2010	€ 118,08		€ 11,81	€ 106,27	3	961
Mobile per bagno 3 ripiani cm. 60X40X180H	Arredomobili Cosentino di Ruga Francesco	FATT. N. 78/S	17/11/2010	€ 118,08		€ 11,81	€ 106,27	3	962
Mobile per bagno portascopio cm. 60X40X180H	Arredomobili Cosentino di Ruga Francesco	FATT. N. 78/S	17/11/2010	€ 118,08		€ 11,81	€ 106,27	3	963



Classificatore 4 cassetti	Arredomobili di Ruga Fabio	FATT. N. 109	08/07/2011	€ 561,60		€ 56,16	€ 505,44	3	964
TOTALE				€ 279.499,74	€ 207.789,41	€ 36.507,21	€ 180.892,52		

LEGENDA

CATEGORIA 1: Macchinari, attrezzature e impianti

CATEGORIA 2: Attrezzature e sistemi informatici

CATEGORIA 3: Mobili e macchine d'ufficio

Catanzaro, 30/04/2012



ARCEA
UFFICIO ECONOMATO
 Il consegnatario dei beni mobili

Dott.ssa Valeria Gullà
Valeria Gullà

ARCEA


Agenzia Regione Calabria per le Erogazioni in Agricoltura
Via Molè – Trav. L. Di Bona - 88100 CATANZARO
Tel. 0961\750530 - Fax. 0961\750338
E-mail: info@arcea.it

ALLEGATO - I

RENDICONTO SPESE SU QUOTA REGIONALE DI COFINANZIAMENTO PSR CALABRIA E QUOTA IVA

ESERCIZIO FINANZIARIO 2011





ARCEA

Agenzia Regione Calabria per le Erogazioni in Agricoltura
Via Molè, trav. L. di Bona - 88100 CATANZARO
UFFICIO CONTABILIZZAZIONE

ALLEGATO - I

Prot. ^{INI}n. 233/2012

Catanzaro, 02 MAG. 2012

Al Commissario Straordinario ARCEA
Dott. Raffaele CESARIO
SEDE

**Oggetto: Trasmissione Rendiconto Bilancio Comunitario ARCEA - Fondo FEASR -
Esercizio Finanziario 2011.**

VISTO il regolamento (CE) del Consiglio del 20 settembre 2005 n. 1698 concernente il sostegno allo Sviluppo Rurale da parte del Fondo Europeo Agricolo per lo Sviluppo Rurale - FEASR - che stabilisce gli obiettivi da conseguire per gli anni dal 2007 al 2013;

VISTO il regolamento ARCEA che recepisce i principi generali stabiliti dal Regolamento (CE) 883/06, recante modalità di applicazione del regolamento (CE) n. 1290/2005 del Consiglio:


“La contabilità relativa ad aiuti, premi e contributi comunitari e nazionali cofinanziati è formulata in termini finanziari di sola cassa. La gestione registra unicamente i movimenti finanziari relativi alle entrate ed alle spese delle diverse tipologie di aiuto.

A tal fine sono istituiti distinti conti partitari e capitoli per la contabilizzazione delle entrate e delle spese comunitarie connesse o cofinanziate. L'esercizio finanziario, nel rispetto della normativa comunitaria, ha durata annuale, con inizio il 16 ottobre di ogni anno e termine il 15 ottobre dell'anno successivo”;

VISTI gli artt. 2-13-16 del regolamento (CE) della Commissione del 21 giugno 2006 n. 883 recante modalità di applicazione del regolamento (CE) 1290/2005, per quanto riguarda la tenuta dei conti degli Organismi Pagatori, le dichiarazioni delle spese e delle entrate e le condizioni di rimborso delle spese nell'ambito del FEAGA e del FEASR;

VISTA la Delibera CIPE n. 37 del 15 giugno 2007 che approva la ripartizione tra regioni e province autonome degli stanziamenti del Fondo FEASR per l'attuazione dei Piani di Sviluppo Rurale di cui al Regolamento (CE) 1698/2005 e definizione dei criteri di cofinanziamento per gli interventi del FEASR;

CONSIDERATA la necessità di rendicontare al Dipartimento Agricoltura, Foreste e Forestazione le somme erogate a titolo di cofinanziamento del PSR Calabria per l'anno 2011;




TUTTO CIO' PREMESSO si trasmette in allegato quanto segue:

- Copia delle Dichiarazioni Trimestrali di spesa per i periodi 01 gennaio 2011 – 31 marzo 2011, 01 aprile 2011 – 30 giugno 2011, 01 luglio 2011 – 15 ottobre 2011 e 16 ottobre – 31 dicembre 2011, che certificano la spesa sostenuta nell'anno 2011.



Il Dirigente

Avv. Paolo FALDUTO





REGIONE CALABRIA

Dipartimento agricoltura, foreste e forestazione
Autorità di Gestione PSR 2007-2013

Autorità di Gestione



Protocollo n. 746

Catanzaro, 12 SET. 2011

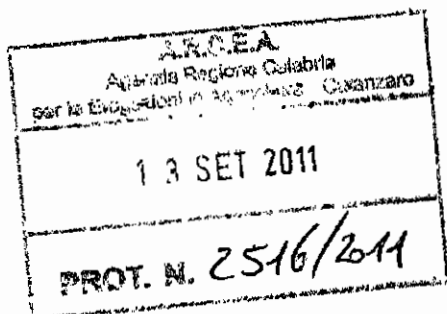
Spett.le
ARCEA
SEDE

Oggetto:PSR Calabria 2007/2013 Misura 5.1.1 - Trasferimento risorse quale quota di cofinanziamento regionale, nonché della quota IVA.


In riferimento al mandato n.17191 del 08/09/2011 con il quale è stata trasferita a codesto Ente la somma di € 10.000.000,00, si precisa che € 9.000.000,00 andranno a copertura della quota regionale di cofinanziamento del PSR Calabria e € 1.000.000,00 a copertura della quota IVA da riconoscere ai soggetti non passivi per come previsto dalla DGR 696 del 29 ottobre 2010.


Si rammenta che presso Codesta ARCEA sono in attesa di liquidazione le somme relative ad IVA pregressa previsti con Decreti del Dirigente Generale n.7079 e n.7080 del 17 giugno 2011 con oggetto "Autorizzazione O.P. ARCEA -Erogazione IVA pregressa" di cui alla nota n.566 del 17/06/2011.

Distinti saluti



Dott. Maurizio Nicolai







ARCEA (Agenzia centrale) - Agenzia per le emergenze in agricoltura - Contrassegno e cartabene ARCEA - Incontro Banco Italia - 75 X


Quantità **Descrizione** **Importo**

ARCEA **09-SET-2011** **1.000.000,00**

Assunzione Fondo speciale IVA del 09/09/2011

Varbia **2011** **1367362510803111** **1.000.000,00** **09-SET-2011**

Area	Descrizione	Importo
Area	Area	1.000.000,00



DICHIARAZIONE DI SPESA – FEASR (con Quota legge 183/87)

Programma sviluppo rurale: Calabria - programma di sviluppo rurale - 2007-2013

CCI: 2007IT06RPO018

Dichiarazione di spesa per il periodo: 01/01/2011 - 31/03/2011

Delibera CIPE: Anno 2007 Numero 37 Del 14/04/2010



QUOTA FEASR

Tipo di regione: Regioni di convergenza

Misura / Asse	Nome abbreviato	Pagamenti spesa pubblica ¹	FEASR calcolato (a) ²	Recuperi / correzioni		Pagamento richiesto (c=a+b)
				Spesa pubblica	FEASR (b)	
111 Azioni di formazione professionale e di informazione		0,00	0,00	0,00	0,00	0,00
112 Avvio di giovani agricoltori		3.045.000,00	1.827.000,00	-35.000,00	-21.000,00	1.806.000,00
113 Prepensionamento		0,00	0,00	0,00	0,00	0,00
114 Utilizzo dei servizi di consulenza		0,00	0,00	0,00	0,00	0,00
115 Istituzione di servizi di gestione, aiuto e consulenza		0,00	0,00	0,00	0,00	0,00
121 Modernizzazione delle imprese agricole		1.540.814,41	924.488,65	0,00	0,00	924.488,65
122 Miglioramento del valore economico delle foreste		166.537,13	99.922,28	0,00	0,00	99.922,28
123 Aggregare valore ai prodotti agricoli e della silvicoltura		1.918.987,95	1.151.392,77	0,00	0,00	1.151.392,77
124 Cooperazione per lo sviluppo di nuovi prodotti		0,00	0,00	0,00	0,00	0,00
125 Infrastrutture relative allo sviluppo e all'adeguamento ...		1.125.000,00	675.000,00	0,00	0,00	675.000,00
126 Ripristinare il potenziale della produzione agricola		0,00	0,00	0,00	0,00	0,00
131 Conformarsi alle norme della legislazione comunitarie		0,00	0,00	0,00	0,00	0,00
132 Partecipazione degli agricoltori ai programmi di qualità alimentare		0,00	0,00	0,00	0,00	0,00
133 Attività di informazione e promozione		0,00	0,00	0,00	0,00	0,00
141 Agricoltura di semisussistenza		0,00	0,00	0,00	0,00	0,00
142 Gruppi di produttori		0,00	0,00	0,00	0,00	0,00
144 Holdings undergoing restructuring due to a reform of a CMO		0,00	0,00	0,00	0,00	0,00
						1.658.803,76
211 Indennità versata agli agricoltori in zone montane		0,00	0,00	0,00	0,00	0,00
212 Indennità versate agli agricoltori in zone con svantaggi naturali diversi da ...		0,00	0,00	0,00	0,00	0,00
213 Pagamenti Natura 2000 e pagamenti connessi alla direttiva ...		0,00	0,00	0,00	0,00	0,00
214 Pagamenti agroambientali		3.865.711,19	2.319.426,71	0,00	0,00	2.319.426,71
215 Pagamenti per il benessere degli animali		0,00	0,00	0,00	0,00	0,00
216 Investimenti non produttivi		0,00	0,00	0,00	0,00	0,00

Misure / Asse	Nome abbreviato	Pagamenti spesa pubblica ¹	FEASR calcolato (e) ²	Recuperi / correzioni		Pagamento richiesto (c=a+b)
				Spesa pubblica	FEASR (b)	
221	Primo imboscimento di terreno agricolo	323.443,03	194.065,82	0,00	0,00	194.065,82
222	Prima istituzione di sistemi agroforestali su λ	0,00	0,00	0,00	0,00	0,00
223	Primo imboscimento di terreno non agricolo	0,00	0,00	0,00	0,00	0,00
224	Pagamenti Nature 2000	0,00	0,00	0,00	0,00	0,00
225	Pagamenti foreste-ambiente	0,00	0,00	0,00	0,00	0,00
226	Ripristinare il potenziale delle foreste e introdurre la prevenzione λ	487.839,75	298.703,85	0,00	0,00	298.703,85
227	Investimenti non produttivi	7.770,69	4.662,41	0,00	0,00	4.662,41
		484.161,38	298.703,85	0,00	0,00	298.703,85
311	Diversificazione con attività non agricole	1.903.131,73	1.141.879,04	0,00	0,00	1.141.879,04
312	Creazione e sviluppo di imprese	0,00	0,00	0,00	0,00	0,00
313	Promozione delle attività connesse al turismo	439.406,50	263.643,90	0,00	0,00	263.643,90
321	Servizi di base per l'economia e per la popolazione rurale	568.526,50	341.115,90	0,00	0,00	341.115,90
322	Rinnovamento e sviluppo dei villaggi	0,00	0,00	0,00	0,00	0,00
323	Conservazione e miglioramento del patrimonio rurale	533.190,57	319.914,34	0,00	0,00	319.914,34
331	Formazione e informazione	0,00	0,00	0,00	0,00	0,00
341	Acquisizione di capacità, animazione e attuazione di ...	0,00	0,00	0,00	0,00	0,00
411	Attuare strategie di sviluppo locale. Competitività	0,00	0,00	0,00	0,00	0,00
412	Attuare strategie di sviluppo locale. Ambiente/terreno	0,00	0,00	0,00	0,00	0,00
413	Attuare strategie di sviluppo locale. Qualità della vita	0,00	0,00	0,00	0,00	0,00
421	Attuare progetti di cooperazione	0,00	0,00	0,00	0,00	0,00
431	Gestione del gruppo d'azione locale, acquisizione di capacità e λ	120.000,00	72.000,00	0,00	0,00	72.000,00
511	Assistenza tecnica	105.115,00	63.069,00	0,00	0,00	63.069,00
		105.115,00	63.069,00	0,00	0,00	63.069,00
		1.903.131,73	1.141.879,04	0,00	0,00	1.141.879,04

Tipo di regione: New Challenges di convergenza


Misura / Asse	Nome abbreviato	Pagamenti spesa pubblica ¹	FEASR calcolato (a) ²	Recuperi / correzioni		Pagamento richiesto (c=a+b)
				Spesa pubblica	FEASR (b)	
111	Azioni di formazione professionale e di informazione	0,00	0,00	0,00	0,00	0,00
112	Avvio di giovani agricoltori	0,00	0,00	0,00	0,00	0,00
113	Prepensionamento	0,00	0,00	0,00	0,00	0,00
114	Utilizzo dei servizi di consulenza	0,00	0,00	0,00	0,00	0,00
115	Istituzione di servizi di gestione, aiuto e consulenza	0,00	0,00	0,00	0,00	0,00
121	Modernizzazione delle imprese agricole	0,00	0,00	0,00	0,00	0,00

Misura / Asse	Nome abbreviato	Pagamenti spesa pubblica ¹	FEASR calcolato (a) ²	Recuperi / correzioni		Pagamento richiesto (c=a+b)
				Spesa pubblica	FEASR (b)	
122 Miglioramento del valore economico delle foreste		0,00	0,00	0,00	0,00	0,00
123 Aggiungere valore ai prodotti agricoli e della silvicoltura		0,00	0,00	0,00	0,00	0,00
124 Cooperazione per lo sviluppo di nuovi prodotti		0,00	0,00	0,00	0,00	0,00
125 Infrastrutture relative allo sviluppo e all'adeguamento ...		0,00	0,00	0,00	0,00	0,00
126 Ripristinare il potenziale della produzione agricola		0,00	0,00	0,00	0,00	0,00
131 Conformarsi alle norme della legislazione comunitaria		0,00	0,00	0,00	0,00	0,00
132 Partecipazione degli agricoltori ai programmi di qualità alimentare		0,00	0,00	0,00	0,00	0,00
133 Attività di informazione e promozione		0,00	0,00	0,00	0,00	0,00
141 Agricoltura di semisussistenza		0,00	0,00	0,00	0,00	0,00
142 Gruppi di produttori		0,00	0,00	0,00	0,00	0,00
144 Holdings undergoing restructuring due to a reform of a CMO		0,00	0,00	0,00	0,00	0,00
			0,00			0,00
211 Indennità versata agli agricoltori in zone montane		0,00	0,00	0,00	0,00	0,00
212 Indennità versate agli agricoltori in zone con svantaggi naturali diversi de ...		0,00	0,00	0,00	0,00	0,00
213 Pagamenti Natura 2000 e pagamenti connessi alla direttiva ...		0,00	0,00	0,00	0,00	0,00
214 Pagamenti agroambientali		0,00	0,00	0,00	0,00	0,00
215 Pagamenti per il benessere dagli animali		0,00	0,00	0,00	0,00	0,00
216 Investimenti non produttivi		0,00	0,00	0,00	0,00	0,00
221 Primo imboscamento di terreno agricolo		0,00	0,00	0,00	0,00	0,00
222 Prima istituzione di sistemi agroforestali su ζ		0,00	0,00	0,00	0,00	0,00
223 Primo imboscamento di terreno non agricolo		0,00	0,00	0,00	0,00	0,00
224 Pagamenti Natura 2000		0,00	0,00	0,00	0,00	0,00
225 Pagamenti foreste-ambiente		0,00	0,00	0,00	0,00	0,00
226 Ripristinare il potenziale delle foreste e introdurre la prevenzione ζ		0,00	0,00	0,00	0,00	0,00
227 Investimenti non produttivi		0,00	0,00	0,00	0,00	0,00
			0,00			0,00
311 Diversificazione con attività non agricole		0,00	0,00	0,00	0,00	0,00
312 Creazione e sviluppo di imprese		0,00	0,00	0,00	0,00	0,00
313 Promozione delle attività connesse al turismo		0,00	0,00	0,00	0,00	0,00
321 Servizi di base per l'economia e per la popolazione rurale		0,00	0,00	0,00	0,00	0,00
322 Rinnovamento e sviluppo dei villaggi		0,00	0,00	0,00	0,00	0,00
323 Conservazione e miglioramento del patrimonio rurale		0,00	0,00	0,00	0,00	0,00
331 Formazione e informazione		0,00	0,00	0,00	0,00	0,00
341 Acquisizione di capacità, animazione		0,00	0,00	0,00	0,00	0,00

Misura / Asse	Nome abbreviato	Pagamenti spesa pubblica ¹	FEASR calcolato (a) ²	Recuperi / correzioni		Pagamento richiesto (c=a+b)
				Spesa pubblica	FEASR (b)	
e attuazione di ...						
Totale ASSE 5		0,00	0,00	0,00	0,00	0,00
411	Attuare strategie di sviluppo locale. Competitività	0,00	0,00	0,00	0,00	0,00
412	Attuare strategie di sviluppo locale. Ambiente/terreno	0,00	0,00	0,00	0,00	0,00
413	Attuare strategie di sviluppo locale. Qualità della vita	0,00	0,00	0,00	0,00	0,00
421	Attuare progetti di cooperazione	0,00	0,00	0,00	0,00	0,00
431	Gestione del gruppo d'azione locale, acquisizione di capacità e ...	0,00	0,00	0,00	0,00	0,00
Totale ASSE 2		0,00	0,00	0,00	0,00	0,00
511	Assistenza tecnica	0,00	0,00	0,00	0,00	0,00
Totale ASSE 1		0,00	0,00	0,00	0,00	0,00
Totale ASSE 3		0,00	0,00	0,00	0,00	0,00

¹ Spesa pubblica per cui l'agenzia pagante ha versato contributi al FEASR durante il periodo

² Basato sul tasso di cofinanziamento per Asse nel piano di finanziamento in vigore



Programma sviluppo rurale: Calabria - programma di sviluppo rurale - 2007-2013

CCI: 2007IT06RPO018

Dichiarazione di spesa per il periodo: 01/01/2011 - 31/03/2011

Delibera CIPE: Anno 2007 Numero 37 Del 14/04/2010

QUOTA LEGGE 183/87

Tipo di regione: Regioni di convergenza

Misura / Asse	Nome abbreviato	Pagamenti spesa pubblica ³	Quota Legge ⁴ 183/87 calcolato (a)	Recupero / correzioni		Pagamento richiesto (c=a+b)
				Spesa pubblica	Legge 183/87 (b)	
111 Azioni di formazione professionale e di informazione		0,00	0,00	0,00	0,00	0,00
112 Avvio di giovani agricoltori		3.045.000,00	852.600,00	-35.000,00	-9.800,00	842.800,00
113 Preselezione		0,00	0,00	0,00	0,00	0,00
114 Utilizzo dei servizi di consulenza		0,00	0,00	0,00	0,00	0,00
115 Istituzione di servizi di gestione, aiuto e consulenza		0,00	0,00	0,00	0,00	0,00
121 Modernizzazione delle imprese agricole		1.540.614,41	431.428,03	0,00	0,00	431.428,03
122 Miglioramento del valore economico delle foreste		166.537,13	46.630,40	0,00	0,00	46.630,40
123 Aggiungere valore ai prodotti agricoli e della silvicoltura		1.918.987,95	537.316,63	0,00	0,00	537.316,63
124 Cooperazione per lo sviluppo di nuovi prodotti		0,00	0,00	0,00	0,00	0,00
125 Infrastrutture relative allo sviluppo e all'adeguamento ...		1.125.000,00	315.000,00	0,00	0,00	315.000,00
126 Ripristinare il potenziale della produzione agricola		0,00	0,00	0,00	0,00	0,00
131 Conformarsi alle norme della legislazione comunitaria		0,00	0,00	0,00	0,00	0,00
132 Partecipazione dagli agricoltori ai programmi di qualità alimentare		0,00	0,00	0,00	0,00	0,00
133 Attività di informazione e promozione		0,00	0,00	0,00	0,00	0,00
141 Agricoltura di semisussistenza		0,00	0,00	0,00	0,00	0,00
142 Gruppi di produttori		0,00	0,00	0,00	0,00	0,00
144 Holdings undergoing restructuring due to a reform of a CMO		0,00	0,00	0,00	0,00	0,00
Totale		12.259,45	1.515,15	0,00	0,00	1.515,15
211 Indennità versata agli agricoltori in zone montane		0,00	0,00	0,00	0,00	0,00
212 Indennità versate agli agricoltori in zone con svantaggi naturali diversi da ...		0,00	0,00	0,00	0,00	0,00
213 Pagamenti Natura 2000 e pagamenti connessi alla direttiva ...		0,00	0,00	0,00	0,00	0,00
214 Pagamenti agroambientali		3.865.711,19	1.546.284,48	0,00	0,00	1.546.284,48
215 Pagamenti per il benessere degli animali		0,00	0,00	0,00	0,00	0,00
216 Investimenti non produttivi		0,00	0,00	0,00	0,00	0,00
221 Primo imboschimento di terreno agricolo		323.443,03	129.377,21	0,00	0,00	129.377,21
222 Prima istituzione di sistemi agroforestali su ...		0,00	0,00	0,00	0,00	0,00

Misura / Asse	Nome abbreviato	Pagamenti spesa pubblica ³	Quota Legge ⁴ 183/87 calcolato (a)	Recuperi / correzioni		Pagamento richiesto (c=a+b)
				Spesa pubblica	Legge 183/87 (b)	
223	Primo imboschimento di terreno non agricolo	0,00	0,00	0,00	0,00	0,00
224	Pagamenti Natura 2000	0,00	0,00	0,00	0,00	0,00
225	Pagamenti foreste-ambiente	0,00	0,00	0,00	0,00	0,00
226	Ripristinare il potenziale delle foreste e introdurre la prevenzione \angle	497.839,75	199.135,90	0,00	0,00	199.135,90
227	Investimenti non produttivi	7.770,69	3.108,28	0,00	0,00	3.108,28
Totale		159.784,56	1.977.905,87	0,00	0,00	1.977.905,87
311	Diversificazione con attività non agricole	1.903.131,73	532.876,88	0,00	0,00	532.876,88
312	Creazione e sviluppo di imprese	0,00	0,00	0,00	0,00	0,00
313	Promozione delle attività connesse al turismo	439.406,50	123.033,82	0,00	0,00	123.033,82
321	Servizi di base per l'economia e per la popolazione rurale	568.526,50	159.187,42	0,00	0,00	159.187,42
322	Rinnovamento e sviluppo dei villaggi	0,00	0,00	0,00	0,00	0,00
323	Conservazione e miglioramento del patrimonio rurale	533.190,57	149.293,36	0,00	0,00	149.293,36
331	Formazione e informazione	0,00	0,00	0,00	0,00	0,00
341	Acquisizione di capacità, animazione e attuazione di ...	0,00	0,00	0,00	0,00	0,00
Totale		3.691,10	3.691,10	0,00	0,00	3.691,10
411	Attuare strategie di sviluppo locale. Competitività	0,00	0,00	0,00	0,00	0,00
412	Attuare strategie di sviluppo locale. Ambiente/terreno	0,00	0,00	0,00	0,00	0,00
413	Attuare strategie di sviluppo locale. Qualità della vita	0,00	0,00	0,00	0,00	0,00
421	Attuare progetti di cooperazione	0,00	0,00	0,00	0,00	0,00
431	Gestione del gruppo d'azione locale, acquisizione di capacità e \angle	120.000,00	33.600,00	0,00	0,00	33.600,00
Totale		120.000,00	33.600,00	0,00	0,00	33.600,00
511	Assistenza tecnica	105.115,00	29.432,20	0,00	0,00	29.432,20
Totale		105.115,00	29.432,20	0,00	0,00	29.432,20
Totale Con...		159.784,56	1.977.905,87	0,00	0,00	1.977.905,87

Tipo di regione: New Challenges di convergenza

Misura / Asse	Nome abbreviato	Pagamenti spesa pubblica ³	Quota Legge ⁴ 183/87 calcolato (a)	Recuperi / correzioni		Pagamento richiesto (c=a+b)
				Spesa pubblica	Legge 183/87 (b)	
111	Azioni di formazione professionale e di informazione	0,00	0,00	0,00	0,00	0,00
112	Avvio di giovani agricoltori	0,00	0,00	0,00	0,00	0,00
113	Prepensionamento	0,00	0,00	0,00	0,00	0,00
114	Utilizzo dei servizi di consulenza	0,00	0,00	0,00	0,00	0,00
115	Istituzione di servizi di gestione, aiuto e consulenza	0,00	0,00	0,00	0,00	0,00
121	Modernizzazione delle imprese agricole	0,00	0,00	0,00	0,00	0,00
122	Miglioramento del valore economico delle foreste	0,00	0,00	0,00	0,00	0,00
123	Aggiungere valore ai prodotti agricoli e della silvicoltura	0,00	0,00	0,00	0,00	0,00

Misura / Asse	Nome abbreviato	Pagamenti spesa pubblica ³	Quota Legge 183/87 calcolato (a) ⁴	Recuperi / correzioni		Pagamento richiesto (c=a+b)
				Spesa pubblica	Legge 183/87 (b)	
124 Cooperazione per lo sviluppo di nuovi prodotti		0,00	0,00	0,00	0,00	0,00
125 Infrastrutture relative allo sviluppo e all'adeguamento ...		0,00	0,00	0,00	0,00	0,00
126 Ripristinare il potenziale della produzione agricola		0,00	0,00	0,00	0,00	0,00
131 Conformarsi alle norme della legislazione comunitaria		0,00	0,00	0,00	0,00	0,00
132 Partecipazione degli agricoltori ai programmi di qualità alimentare		0,00	0,00	0,00	0,00	0,00
133 Attività di informazione e promozione		0,00	0,00	0,00	0,00	0,00
141 Agricoltura di semisussistenza		0,00	0,00	0,00	0,00	0,00
142 Gruppi di produttori		0,00	0,00	0,00	0,00	0,00
144 Holdings undergoing restructuring due to a reform of a CMO		0,00	0,00	0,00	0,00	0,00
Totale Axis 2		0,00	0,00	0,00	0,00	0,00
211 Indennità versata agli agricoltori in zone montane		0,00	0,00	0,00	0,00	0,00
212 Indennità versate agli agricoltori in zone con svantaggi naturali diversi de ...		0,00	0,00	0,00	0,00	0,00
213 Pagamenti Natura 2000 e pagamenti connessi alla direttiva ...		0,00	0,00	0,00	0,00	0,00
214 Pagamenti agroambientali		0,00	0,00	0,00	0,00	0,00
215 Pagamenti per il benessere degli animali		0,00	0,00	0,00	0,00	0,00
216 Investimenti non produttivi		0,00	0,00	0,00	0,00	0,00
221 Primo imboschimento di terreno agricolo		0,00	0,00	0,00	0,00	0,00
222 Prima istituzione di sistemi agroforestali su L		0,00	0,00	0,00	0,00	0,00
223 Primo imboschimento di terreno non agricolo		0,00	0,00	0,00	0,00	0,00
224 Pagamenti Natura 2000		0,00	0,00	0,00	0,00	0,00
225 Pagamenti foreste-ambiente		0,00	0,00	0,00	0,00	0,00
226 Ripristinare il potenziale delle foreste e introdurre la prevenzione L		0,00	0,00	0,00	0,00	0,00
227 Investimenti non produttivi		0,00	0,00	0,00	0,00	0,00
Totale Axis 2		0,00	0,00	0,00	0,00	0,00
311 Diversificazione con attività non agricole		0,00	0,00	0,00	0,00	0,00
312 Creazione e sviluppo di imprese		0,00	0,00	0,00	0,00	0,00
313 Promozione delle attività connesse al turismo		0,00	0,00	0,00	0,00	0,00
321 Servizi di base per l'economia e per la popolazione rurale		0,00	0,00	0,00	0,00	0,00
322 Rinnovamento e sviluppo dei villaggi		0,00	0,00	0,00	0,00	0,00
323 Conservazione e miglioramento del patrimonio rurale		0,00	0,00	0,00	0,00	0,00
331 Formazione e informazione		0,00	0,00	0,00	0,00	0,00
341 Acquisizione di capacità, animazione e attuazione di ...		0,00	0,00	0,00	0,00	0,00
Totale Axis 2		0,00	0,00	0,00	0,00	0,00
411 Attuare strategie di sviluppo locale. Competitività		0,00	0,00	0,00	0,00	0,00

Misura / Asse	Nome abbreviato	Pagamenti spesa pubblica ³	Quota Legge 183/87 calcolato (a) ⁴	Recuperi / correzioni		Pagamento richiesto (c=a+b)
				Spesa pubblica	Legge 183/87 (b)	
412	Attuare strategie di sviluppo locale. Ambiente/terreno	0,00	0,00	0,00	0,00	0,00
413	Attuare strategie di sviluppo locale. Qualità della vita	0,00	0,00	0,00	0,00	0,00
421	Attuare progetti di cooperazione	0,00	0,00	0,00	0,00	0,00
431	Gestione del gruppo d'azione locale, acquisizione di capacità e ...	0,00	0,00	0,00	0,00	0,00
		0,00	0,00	0,00	0,00	0,00
511	Assistenza tecnica	0,00	0,00	0,00	0,00	0,00
		0,00	0,00	0,00	0,00	0,00
		0,00	0,00	0,00	0,00	0,00

³ Spesa pubblica per cui l'agenzia pagante ha versato contributi al FEASR durante il periodo

⁴ Basato sul tasso di cofinanziamento a carico del Fondo di Rotazione come definito per il Programma Operativo, nella Delibera CIPE e successive modifiche



Programma sviluppo rurale: Calabria - programma di sviluppo rurale - 2007-2013

CCI: 2007IT06RPO018

Dichiarazione di spesa per il periodo: 01/01/2011 - 31/03/2011

Delibera CIPE: Anno 2007 Numero 37 Del 14/04/2010

Riepilogo


	Regioni Convergenza	Regioni Non Convergenza	TOTALE
Pagamento richiesto FEASR	9.675.284,67	0,00	9.675.284,67
Pagamento richiesto Quota Legge 183/87	5.078.504,61	0,00	5.078.504,61

Quota FEASR - Dati Beneficiario

Banca	TESORERIA CENTRALE DELLO STATO BANCA D'ITALIA
No di conto corrente	23211
Titolare del conto	MINISTERO ECONOMIA FINANZE FONDO ROTAZIONE ATTUAZIONE POLITICHE COMUNITARIE

Quota Legge 183/87 - Dati Beneficiario

Banca	BANCA D'ITALIA TESORERIA CENTRALE DELLO STATO
No di conto corrente	23209
Titolare del conto	MINISTERO DEL TESORO - FONDO DI ROTAZIONE PER L'ATTUAZIONE DELLE POLITICHE COMUNITARIE - FINANZIAMENTI NAZIONALI





DICHIARAZIONE DI SPESA – FEASR (con Quota legge 183/87)

Programma sviluppo rurale: Calabria - programma di sviluppo rurale - 2007-2013

CCI: 2007IT06RPO018

Dichiarazione di spesa per il periodo: 01/04/2011 - 30/06/2011

Delibera CIPE: Anno 2007 Numero 37 Del 14/04/2010

QUOTA FEASR

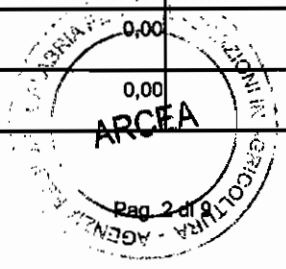
Tipo di regione: Regioni di convergenza

Misura / Asse	Nome abbreviato	Pagamenti spesa pubblica ¹	FEASR calcolato (a) ²	Recuperi / correzioni		Pagamento richiesto (c=a+b)
				Spesa pubblica	FEASR (b)	
111 Azioni di formazione professionale e di informazione		56.844,80	34.106,88	0,00	0,00	34.106,88
112 Avvio di giovani agricoltori		2.960.000,00	1.776.000,00	-35.043,15	-21.025,89	1.754.974,11
113 Prapensionamento		0,00	0,00	0,00	0,00	0,00
114 Utilizzo dei servizi di consulenza		0,00	0,00	0,00	0,00	0,00
115 Istituzione di servizi di gestione, aiuto e consulenza		0,00	0,00	0,00	0,00	0,00
121 Modernizzazione delle imprese agricole		2.954.189,90	1.772.513,94	0,00	0,00	1.772.513,94
122 Miglioramento del valore economico delle foreste		143.301,57	85.980,94	0,00	0,00	85.980,94
123 Aggiungere valore ai prodotti agricoli e della silvicoltura		3.754.616,03	2.252.769,62	0,00	0,00	2.252.769,62
124 Cooperazione per lo sviluppo di nuovi prodotti		63.840,00	38.304,00	0,00	0,00	38.304,00
125 Infrastrutture relative allo sviluppo e all'adeguamento ...		260.000,00	156.000,00	0,00	0,00	156.000,00
126 Ripristinare il potenziale della produzione agricola		0,00	0,00	0,00	0,00	0,00
131 Conformarsi alle norme della legislazione comunitaria		0,00	0,00	0,00	0,00	0,00
132 Partecipazione degli agricoltori ai programmi di qualità alimentare		0,00	0,00	0,00	0,00	0,00
133 Attività di informazione e promozione		0,00	0,00	0,00	0,00	0,00
141 Agricoltura di semisussistenza		0,00	0,00	0,00	0,00	0,00
142 Gruppi di produttori		0,00	0,00	0,00	0,00	0,00
144 Holdings undergoing restructuring due to a reform of a CMO		0,00	0,00	0,00	0,00	0,00
Totale						
211 Indennità versata agli agricoltori in zone montane		0,00	0,00	-3,56	-0,80	-0,80
212 Indennità versate agli agricoltori in zone con svantaggi naturali diversi da ...		0,00	0,00	0,00	0,00	0,00
213 Pagamenti Natura 2000 e pagamenti connessi alla direttiva ...		0,00	0,00	0,00	0,00	0,00
214 Pagamenti agroambientali		1.834.438,61	1.100.863,17	-0,59	-0,35	1.100.662,82
215 Pagamenti per il benessere degli animali		0,00	0,00	0,00	0,00	0,00
216 Investimenti non produttivi		31.564,50	18.938,70	0,00	0,00	18.938,70


Misura / Asse	Nome abbreviato	Pagamenti spesa pubblica ¹	FEASR calcolato (a) ²	Recuperi / correzioni		Pagamento richiesto (c=a+b)
				Spesa pubblica	FEASR (b)	
221	Primo imboschimento di terreno agricolo	5.747,40	3.448,44	0,00	0,00	3.448,44
222	Prima Istituzione di sistemi agroforestali su ζ	0,00	0,00	0,00	0,00	0,00
223	Primo imboschimento di terreno non agricolo	258.973,41	155.384,05	0,00	0,00	155.384,05
224	Pagamenti Natura 2000	0,00	0,00	0,00	0,00	0,00
225	Pagamenti foreste-ambiente	0,00	0,00	0,00	0,00	0,00
226	Ripristinare il potenziale delle foreste a introdurre la prevenzione ζ	286.137,17	171.682,30	0,00	0,00	171.682,30
227	Investimenti non produttivi	214.699,23	128.819,54	0,00	0,00	128.819,54
311	Diversificazione con attività non agricole	1.480.359,19	888.215,51	0,00	0,00	888.215,51
312	Creazione e sviluppo di imprese	249.548,70	149.729,22	0,00	0,00	149.729,22
313	Promozione delle attività connesse al turismo	200.000,00	120.000,00	0,00	0,00	120.000,00
321	Servizi di base per l'economia e per la popolazione rurale	0,00	0,00	0,00	0,00	0,00
322	Rinnovamento e sviluppo dei villaggi	0,00	0,00	0,00	0,00	0,00
323	Conservazione e miglioramento del patrimonio rurale	0,00	0,00	0,00	0,00	0,00
331	Formazione e informazione	17.715,25	10.629,15	0,00	0,00	10.629,15
341	Acquisizione di capacità, animazione e attuazione di ...	0,00	0,00	0,00	0,00	0,00
411	Attuare strategie di sviluppo locale. Competitività	0,00	0,00	0,00	0,00	0,00
412	Attuare strategie di sviluppo locale. Ambiente/terreno	0,00	0,00	0,00	0,00	0,00
413	Attuare strategie di sviluppo locale. Qualità della vita	0,00	0,00	0,00	0,00	0,00
421	Attuare progetti di cooperazione	0,00	0,00	0,00	0,00	0,00
431	Gestione del gruppo d'azione locale, acquisizione di capacità e ζ	454.218,24	272.530,94	0,00	0,00	272.530,94
511	Assistenza tecnica	610.601,38	366.360,83	0,00	0,00	366.360,83

Tipo di regione: New Challenges di convergenza

Misura / Asse	Nome abbreviato	Pagamenti spesa pubblica ¹	FEASR calcolato (a) ²	Recuperi / correzioni		Pagamento richiesto (c=a+b)
				Spesa pubblica	FEASR (b)	
111	Azioni di formazione professionale e di informazione	0,00	0,00	0,00	0,00	0,00
112	Avvio di giovani agricoltori	0,00	0,00	0,00	0,00	0,00
113	Prepensionamento	0,00	0,00	0,00	0,00	0,00
114	Utilizzo dei servizi di consulenza	0,00	0,00	0,00	-0,00	0,00
115	Istituzione di servizi di gestione, aiuto e consulenza	0,00	0,00	0,00	0,00	0,00
121	Modernizzazione delle imprese agricole	0,00	0,00	0,00	0,00	0,00



Misura / Asse	Nome abbreviato	Pagamenti spesa pubblica ¹	FEASR calcolato (a) ²	Recuperi / correzioni		Pagamento richiesto (c=a+b)
				Spesa pubblica	FEASR (b)	
122 Miglioramento del valore economico delle foreste		0,00	0,00	0,00	0,00	0,00
123 Aggiungere valore ai prodotti agricoli e della silvicoltura		0,00	0,00	0,00	0,00	0,00
124 Cooperazione per lo sviluppo di nuovi prodotti		0,00	0,00	0,00	0,00	0,00
125 Infrastrutture relative allo sviluppo e all'adeguamento ...		0,00	0,00	0,00	0,00	0,00
126 Ripristinare il potenziale della produzione agricola		0,00	0,00	0,00	0,00	0,00
131 Conformarsi alle norme della legislazione comunitaria		0,00	0,00	0,00	0,00	0,00
132 Partecipazione degli agricoltori ai programmi di qualità alimentare		0,00	0,00	0,00	0,00	0,00
133 Attività di informazione e promozione		0,00	0,00	0,00	0,00	0,00
141 Agricoltura di semisussistenza		0,00	0,00	0,00	0,00	0,00
142 Gruppi di produttori		0,00	0,00	0,00	0,00	0,00
144 Holdings undergoing restructuring due to a reform of a CMO		0,00	0,00	0,00	0,00	0,00
Totale Asse I AFS		0,00	0,00	0,00	0,00	0,00
211 Indennità versate agli agricoltori in zone montane		0,00	0,00	0,00	0,00	0,00
212 Indennità versate agli agricoltori in zona con svantaggi naturali diversi da ...		0,00	0,00	0,00	0,00	0,00
213 Pagamenti Natura 2000 e pagamenti connessi alla direttiva ...		0,00	0,00	0,00	0,00	0,00
214 Pagamenti agroambientali		0,00	0,00	0,00	0,00	0,00
215 Pagamenti per il benessere degli animali		0,00	0,00	0,00	0,00	0,00
216 Investimenti non produttivi		0,00	0,00	0,00	0,00	0,00
221 Primo imboscamento di terreno agricolo		0,00	0,00	0,00	0,00	0,00
222 Prima istituzione di sistemi agroforestali su ζ		0,00	0,00	0,00	0,00	0,00
223 Primo imboscamento di terreno non agricolo		0,00	0,00	0,00	0,00	0,00
224 Pagamenti Natura 2000		0,00	0,00	0,00	0,00	0,00
225 Pagamenti foreste-ambiente		0,00	0,00	0,00	0,00	0,00
226 Ripristinare il potenziale delle foreste e introdurre la prevenzione ζ		0,00	0,00	0,00	0,00	0,00
227 Investimenti non produttivi		0,00	0,00	0,00	0,00	0,00
Totale Asse II AFS		0,00	0,00	0,00	0,00	0,00
311 Diversificazione con attività non agricole		0,00	0,00	0,00	0,00	0,00
312 Creazione e sviluppo di imprese		0,00	0,00	0,00	0,00	0,00
313 Promozione delle attività connesse al turismo		0,00	0,00	0,00	0,00	0,00
321 Servizi di base per l'economia e per la popolazione rurale		0,00	0,00	0,00	0,00	0,00
322 Rinnovamento e sviluppo dei villaggi		0,00	0,00	0,00	0,00	0,00
323 Conservazione e miglioramento del patrimonio rurale		0,00	0,00	0,00	0,00	0,00
331 Formazione e informazione		0,00	0,00	0,00	0,00	0,00
341 Acquisizione di capacità, animazione		0,00	0,00	0,00	0,00	0,00



Misura / Asse	Nome abbreviato	Pagamenti spesa pubblica ¹	FEASR calcolato (a) ²	Recuperi / correzioni		Pagamento richiesto (c=a+b)
				Spesa pubblica	FEASR (b)	
e attuazione di ...						
		0,00	0,00	0,00	0,00	0,00
411	Attuare strategie di sviluppo locale. Competitività	0,00	0,00	0,00	0,00	0,00
412	Attuare strategie di sviluppo locale. Ambiente/terreno	0,00	0,00	0,00	0,00	0,00
413	Attuare strategie di sviluppo locale. Qualità della vita	0,00	0,00	0,00	0,00	0,00
421	Attuare progetti di cooperazione	0,00	0,00	0,00	0,00	0,00
431	Gestione del gruppo d'azione locale, acquisizione di capacità e ...	0,00	0,00	0,00	0,00	0,00
511	Assistenza tecnica	0,00	0,00	0,00	0,00	0,00
		0,00	0,00	0,00	0,00	0,00
		0,00	0,00	0,00	0,00	0,00

¹ Spesa pubblica per cui l'agenzia pagante ha versato contributi al FEASR durante il periodo

² Basato sul tasso di cofinanziamento per Asse nel piano di finanziamento in vigore



Programma sviluppo rurale: Calabria - programma di sviluppo rurale - 2007-2013

CCI: 2007IT06RPO018

Dichiarazione di spesa per il periodo: 01/04/2011 - 30/06/2011

Delibera CIPE: Anno 2007 Numero 37 Del 14/04/2010

QUOTA LEGGE 183/87

Tipo di regione: Regioni di convergenza

Misure / Asse	Nome abbreviato	Pagamenti spesa pubblica ³	Quota Legge 183/87 calcolato (e) ⁴	Recuperi / correzioni		Pagamento richiesto (c=a+b)
				Spesa pubblica	Legge 183/87 (b)	
111 Azioni di formazione professionale e di informazione		56.844,80	15.916,54	0,00	0,00	15.916,54
112 Avvio di giovani agricoltori		2.960.000,00	828.800,00	-35.043,15	-9.812,08	818.987,92
113 Prepensionamento		0,00	0,00	0,00	0,00	0,00
114 Utilizzo dei servizi di consulenza		0,00	0,00	0,00	0,00	0,00
115 Istituzione di servizi di gestione, aiuto e consulenza		0,00	0,00	0,00	0,00	0,00
121 Modernizzazione delle imprese agricole		2.954.189,90	827.173,17	0,00	0,00	827.173,17
122 Miglioramento del valore economico delle foreste		143.301,57	40.124,44	0,00	0,00	40.124,44
123 Aggiungere valore ai prodotti agricoli e della silvicoltura		3.754.616,03	1.051.292,49	0,00	0,00	1.051.292,49
124 Cooperazione per lo sviluppo di nuovi prodotti		63.840,00	17.875,20	0,00	0,00	17.875,20
125 Infrastrutture relative allo sviluppo e all'adeguamento ...		260.000,00	72.800,00	0,00	0,00	72.800,00
126 Ripristinare il potenziale della produzione agricola		0,00	0,00	0,00	0,00	0,00
131 Conformarsi alle norme della legislazione comunitaria		0,00	0,00	0,00	0,00	0,00
132 Partecipazione degli agricoltori ai programmi di qualità alimentare		0,00	0,00	0,00	0,00	0,00
133 Attività di informazione e promozione		0,00	0,00	0,00	0,00	0,00
141 Agricoltura di semisussistenza		0,00	0,00	0,00	0,00	0,00
142 Gruppi di produttori		0,00	0,00	0,00	0,00	0,00
144 Holdings undergoing restructuring due to a reform of a CMO		0,00	0,00	0,00	0,00	0,00
211 Indennità versata agli agricoltori in zone montane		0,00	0,00	-3,56	-2,76	-2,76
212 Indennità versate agli agricoltori in zone con svantaggi naturali diversi da ...		0,00	0,00	0,00	0,00	0,00
213 Pagamenti Natura 2000 e pagamenti connessi alla direttiva ...		0,00	0,00	0,00	0,00	0,00
214 Pagamenti agroambientali		1.834.438,61	733.775,44	-0,59	-0,24	733.775,20
215 Pagamenti per il benessere degli animali		0,00	0,00	0,00	0,00	0,00
216 Investimenti non produttivi		31.564,50	12.625,80	0,00	0,00	12.625,80
221 Primo imboscimento di terreno agricolo		5.747,40	2.298,96	0,00	0,00	2.298,96
222 Prima istituzione di sistemi agroforestali su ...		0,00	0,00	0,00	0,00	0,00

Misura / Asse	Nome abbreviato	Pagamenti spesa pubblica ³	Quota Legge 183/87 calcolato (a) ⁴	Recuperi / correzioni		Pagamento richiesto (c=a+b)
				Spesa pubblica	Legge 183/87 (b)	
223	Primo Imboschimento di terreno non agricolo	258.973,41	103.589,36	0,00	0,00	103.589,36
224	Pagamenti Natura 2000	0,00	0,00	0,00	0,00	0,00
225	Pagamenti foreste-ambiente	0,00	0,00	0,00	0,00	0,00
226	Ripristinare il potenziale delle foreste e introdurre la prevenzione	286.137,17	114.454,87	0,00	0,00	114.454,87
227	Investimenti non produttivi	214.699,23	85.879,69	0,00	0,00	85.879,69
311	Diversificazione con attività non agricole	1.480.359,19	414.500,57	0,00	0,00	414.500,57
312	Creazione e sviluppo di imprese	249.548,70	69.873,64	0,00	0,00	69.873,64
313	Promozione delle attività connesse al turismo	200.000,00	56.000,00	0,00	0,00	56.000,00
321	Servizi di base per l'economie e per la popolazione rurale	0,00	0,00	0,00	0,00	0,00
322	Rinnovamento e sviluppo del villaggio	0,00	0,00	0,00	0,00	0,00
323	Conservazione e miglioramento del patrimonio rurale	0,00	0,00	0,00	0,00	0,00
331	Formazione e informazione	17.715,25	4.960,27	0,00	0,00	4.960,27
341	Acquisizione di capacità, animazione e attuazione di ...	0,00	0,00	0,00	0,00	0,00
411	Attuare strategie di sviluppo locale. Competitività	0,00	0,00	0,00	0,00	0,00
412	Attuare strategie di sviluppo locale. Ambiente/terreno	0,00	0,00	0,00	0,00	0,00
413	Attuare strategie di sviluppo locale. Qualità della vita	0,00	0,00	0,00	0,00	0,00
421	Attuare progetti di cooperazione	0,00	0,00	0,00	0,00	0,00
431	Gestione del gruppo d'azione locale, acquisizione di capacità e ...	454.218,24	127.181,11	0,00	0,00	127.181,11
511	Assistenza tecnica	610.601,38	170.968,39	0,00	0,00	170.968,39

Tipo di regione: New Challenges di convergenza

Misura / Asse	Nome abbreviato	Pagamenti spesa pubblica ³	Quota Legge 183/87 calcolato (a) ⁴	Recuperi / correzioni		Pagamento richiesto (c=a+b)
				Spesa pubblica	Legge 183/87 (b)	
111	Azioni di formazione professionale e di informazione	0,00	0,00	0,00	0,00	0,00
112	Avvio di giovani agricoltori	0,00	0,00	0,00	0,00	0,00
113	Prepensionamento	0,00	0,00	0,00	0,00	0,00
114	Utilizzo dei servizi di consulenza	0,00	0,00	0,00	0,00	0,00
115	Istituzione di servizi di gestione, aiuto e consulenza	0,00	0,00	0,00	0,00	0,00
121	Modernizzazione delle imprese agricole	0,00	0,00	0,00	0,00	0,00
122	Miglioramento del valore economico delle foreste	0,00	0,00	0,00	0,00	0,00
123	Aggiungere valore ai prodotti agricoli e della silvicoltura	0,00	0,00	0,00	0,00	0,00

Misura / Asse	Nome abbreviato	Pagamenti spesa pubblica ³	Quota Legge 183/87 calcolato (a) ⁴	Recuperi / correzioni		Pagamento richiesto (c=a+b)
				Spesa pubblica	Legge 183/87 (b)	
124 Cooperazione per lo sviluppo di nuovi prodotti		0,00	0,00	0,00	0,00	0,00
125 Infrastrutture relative allo sviluppo e all'adeguamento ...		0,00	0,00	0,00	0,00	0,00
126 Ripristinare il potenziale della produzione agricola		0,00	0,00	0,00	0,00	0,00
131 Conformarsi alle norme della legislazione comunitaria		0,00	0,00	0,00	0,00	0,00
132 Partecipazione degli agricoltori ai programmi di qualità alimentare		0,00	0,00	0,00	0,00	0,00
133 Attività di informazione e promozione		0,00	0,00	0,00	0,00	0,00
141 Agricoltura di semisussistenza		0,00	0,00	0,00	0,00	0,00
142 Gruppi di produttori		0,00	0,00	0,00	0,00	0,00
144 Holdings undergoing restructuring due to a reform of a CMO		0,00	0,00	0,00	0,00	0,00
211 Indennità versate agli agricoltori in zone montane		0,00	0,00	0,00	0,00	0,00
212 Indennità versate agli agricoltori in zone con svantaggi naturali diversi da ...		0,00	0,00	0,00	0,00	0,00
213 Pagamenti Natura 2000 e pagamenti connessi alla direttiva ...		0,00	0,00	0,00	0,00	0,00
214 Pagamenti agroambientali		0,00	0,00	0,00	0,00	0,00
215 Pagamenti per il benessere degli animali		0,00	0,00	0,00	0,00	0,00
216 Investimenti non produttivi		0,00	0,00	0,00	0,00	0,00
221 Primo imboscimento di terreno agricolo		0,00	0,00	0,00	0,00	0,00
222 Prima istituzione di sistemi agroforestali su ζ		0,00	0,00	0,00	0,00	0,00
223 Primo imboscimento di terreno non agricolo		0,00	0,00	0,00	0,00	0,00
224 Pagamenti Natura 2000		0,00	0,00	0,00	0,00	0,00
225 Pagamenti foreste-ambiente		0,00	0,00	0,00	0,00	0,00
226 Ripristinare il potenziale delle foreste e introdurre la prevenzione ζ		0,00	0,00	0,00	0,00	0,00
227 Investimenti non produttivi		0,00	0,00	0,00	0,00	0,00
311 Diversificazione con attività non agricole		0,00	0,00	0,00	0,00	0,00
312 Creazione e sviluppo di imprese		0,00	0,00	0,00	0,00	0,00
313 Promozione delle attività connesse al turismo		0,00	0,00	0,00	0,00	0,00
321 Servizi di base per l'economia e per la popolazione rurale		0,00	0,00	0,00	0,00	0,00
322 Rinnovamento e sviluppo dei villaggi		0,00	0,00	0,00	0,00	0,00
323 Conservazione e miglioramento del patrimonio rurale		0,00	0,00	0,00	0,00	0,00
331 Formazione e informazione		0,00	0,00	0,00	0,00	0,00
341 Acquisizione di capacità, animazione e attuazione di ...		0,00	0,00	0,00	0,00	0,00
411 Attuare strategie di sviluppo locale. Competitività		0,00	0,00	0,00	0,00	0,00

Misura / Asse	Nome abbreviato	Pagamenti spesa pubblica ³	Quota Legge ⁴ 183/87 calcolato (a)	Recuperi / correzioni		Pagamento richiesto (c=a+b)
				Spesa pubblica	Legge 183/87 (b)	
412	Attuare strategie di sviluppo locale. Ambiente/terreno	0,00	0,00	0,00	0,00	0,00
413	Attuare strategie di sviluppo locale. Qualità della vita	0,00	0,00	0,00	0,00	0,00
421	Attuare progetti di cooperazione	0,00	0,00	0,00	0,00	0,00
431	Gestione del gruppo d'azione locale, acquisizione di capacità e L	0,00	0,00	0,00	0,00	0,00
				0,00	0,00	0,00
511	Assistenza tecnica	0,00	0,00	0,00	0,00	0,00
				0,00	0,00	0,00
				0,00	0,00	0,00

³ Spesa pubblica per cui l'agenzia pagante ha versato contributi al FEASR durante il periodo

⁴ Basato sul tasso di cofinanziamento a carico del Fondo di Rotazione come definito per il Programma Operativo, nella Delibera CIPE e successive modifiche



Programma sviluppo rurale: Calabria - programma di sviluppo rurale - 2007-2013

CCI: 2007IT06RPO018

Dichiarazione di spesa per il periodo: 01/04/2011 - 30/06/2011

Delibera CIPE: Anno 2007 Numero 37 Del 14/04/2010

Riepilogo

	Regioni Convergenza	Regioni Non Convergenza	TOTALE
Pagamento richiesto FEASR	9.481.050,19	0,00	9.481.050,19
Pagamento richiesto Quota Legge 183/87	4.740.274,86	0,00	4.740.274,86

Quota FEASR - Dati Beneficiario

Banca	TESORERIA CENTRALE DELLO STATO BANCA D'ITALIA
No di conto corrente	23211
Titolare del conto	MINISTERO ECONOMIA FINANZE FONDO ROTAZIONE ATTUAZIONE POLITICHE COMUNITARIE

Quota Legge 183/87 - Dati Beneficiario

Banca	BANCA D'ITALIA TESORERIA CENTRALE DELLO STATO
No di conto corrente	23209
Titolare del conto	MINISTERO DEL TESORO - FONDO DI ROTAZIONE PER L'ATTUAZIONE DELLE POLITICHE COMUNITARIE - FINANZIAMENTI NAZIONALI





DICHIARAZIONE DI SPESA – FEASR (con Quota legge 183/87)

Programma sviluppo rurale: Calabria - programma di sviluppo rurale - 2007-2013

CCI: 2007IT06RPO018

Dichiarazione di spesa per il periodo: 01/07/2011 - 15/10/2011

Delibera CIPE: Anno 2007 Numero 37 Del 14/04/2010



QUOTA FEASR


Tipo di regione: Regioni di convergenza

Misura / Asse	Nome abbreviato	Pagamenti spesa pubblica ¹	FEASR calcolato (a) ²	Recuperi / correzioni		Pagamento richiesto (c=a+b)
				Spesa pubblica	FEASR (b)	
111 Azioni di formazione professionale e di informazione		0,00	0,00	0,00	0,00	0,00
112 Avvio di giovani agricoltori		1.820.000,00	1.092.000,00	-105.000,00	-63.000,00	1.029.000,00
113 Prepensionamento		0,00	0,00	0,00	0,00	0,00
114 Utilizzo dei servizi di consulenza		0,00	0,00	0,00	0,00	0,00
115 Istituzione di servizi di gestione, aiuto e consulenza		73.530,53	44.118,32	0,00	0,00	44.118,32
121 Modernizzazione delle imprese agricole		3.049.479,12	1.829.687,47	0,00	0,00	1.829.687,47
122 Miglioramento del valore economico delle foreste		122.053,12	73.231,87	-15.880,00	-9.528,00	63.703,87
123 Aggiungere valore ai prodotti agricoli e della silvicoltura		504.479,45	302.687,67	0,00	0,00	302.687,67
124 Cooperazione per lo sviluppo di nuovi prodotti		99.244,00	59.546,40	0,00	0,00	59.546,40
125 Infrastrutture relative allo sviluppo e all'adeguamento ...		2.180.130,50	1.308.078,30	0,00	0,00	1.308.078,30
126 Ripristinare il potenziale della produzione agricola		0,00	0,00	0,00	0,00	0,00
131 Conformarsi alle norme della legislazione comunitaria		0,00	0,00	0,00	0,00	0,00
132 Partecipazione degli agricoltori ai programmi di qualità alimentare		0,00	0,00	0,00	0,00	0,00
133 Attività di informazione e promozione		0,00	0,00	0,00	0,00	0,00
141 Agricoltura di semisussistenza		0,00	0,00	0,00	0,00	0,00
142 Gruppi di produttori		0,00	0,00	0,00	0,00	0,00
144 Holdings undergoing restructuring due to a reform of a CMO		0,00	0,00	0,00	0,00	0,00
211 Indennità versata agli agricoltori in zone montane		1.904.503,91	1.142.702,35	-14,99	-1,68	1.142.700,67
212 Indennità versate agli agricoltori in zone con svantaggi naturali diversi da ...		1.217.108,24	730.264,94	0,00	0,00	730.264,94
213 Pagamenti Natura 2000 e pagamenti connessi alla direttiva ...		0,00	0,00	0,00	0,00	0,00
214 Pagamenti agroambientali		6.398.545,29	3.839.127,17	-4,45	-0,12	3.839.127,05
215 Pagamenti per il benessere degli animali		0,00	0,00	0,00	0,00	0,00
216 Investimenti non produttivi		0,00	0,00	0,00	0,00	0,00

Misura / Asse	Nome abbreviato	Pagamenti spesa pubblica ¹	FEASR calcolato (a) ²	Recuperi / correzioni		Pagamento richiesto (c=a+b)
				Spesa pubblica	FEASR (b)	
221	Primo imboscamento di terreno agricolo	859.995,15	515.997,09	0,00	0,00	515.997,09
222	Prima Istituzione di sistemi agroforestali su ζ	0,00	0,00	0,00	0,00	0,00
223	Primo imboscamento di terreno non agricolo	133.028,30	79.816,98	0,00	0,00	79.816,98
224	Pagamenti Natura 2000	0,00	0,00	0,00	0,00	0,00
225	Pagamenti foreste-ambiente	0,00	0,00	0,00	0,00	0,00
226	Ripristinare il potenziale delle foreste e introdurre la prevenzione ζ	1.402.789,30	841.673,58	0,00	0,00	841.673,58
227	Investimenti non produttivi	2.106.102,43	1.263.661,46	0,00	0,00	1.263.661,46
311	Diversificazione con attività non agricole	1.521.145,11	912.887,07	-62.500,00	-37.500,00	875.187,07
312	Creazione e sviluppo di imprese	0,00	0,00	0,00	0,00	0,00
313	Promozione delle attività connesse al turismo	0,00	0,00	0,00	0,00	0,00
321	Servizi di base per l'economia e per la popolazione rurale	0,00	0,00	0,00	0,00	0,00
322	Rinnovamento e sviluppo dei villaggi	0,00	0,00	0,00	0,00	0,00
323	Conservazione e miglioramento del patrimonio rurale	0,00	0,00	0,00	0,00	0,00
331	Formazione e informazione	0,00	0,00	0,00	0,00	0,00
341	Acquisizione di capacità, animazione e attuazione di ...	0,00	0,00	0,00	0,00	0,00
411	Attuare strategie di sviluppo locale. Competitività	0,00	0,00	0,00	0,00	0,00
412	Attuare strategie di sviluppo locale. Ambiente/terreno	0,00	0,00	0,00	0,00	0,00
413	Attuare strategie di sviluppo locale. Qualità della vita	240.000,00	144.000,00	0,00	0,00	144.000,00
421	Attuare progetti di cooperazione	0,00	0,00	0,00	0,00	0,00
431	Gestione del gruppo d'azione locale, acquisizione di capacità e ζ	575.022,01	345.013,21	0,00	0,00	345.013,21
511	Assistenza tecnica	432.325,45	259.395,27	0,00	0,00	259.395,27

Tipo di regione: New Challenges di convergenza

Misura / Asse	Nome abbreviato	Pagamenti spesa pubblica ¹	FEASR calcolato (a) ²	Recuperi / correzioni		Pagamento richiesto (c=a+b)
				Spesa pubblica	FEASR (b)	
111	Azioni di formazione professionale e di informazione	0,00	0,00	0,00	0,00	0,00
112	Avvio di giovani agricoltori	0,00	0,00	0,00	0,00	0,00
113	Prepensionamento	0,00	0,00	0,00	0,00	0,00
114	Utilizzo dei servizi di consulenza	0,00	0,00	0,00	0,00	0,00
115	Istituzione di servizi di gestione, aiuto e consulenza	0,00	0,00	0,00	0,00	0,00
121	Modernizzazione delle imprese agricole	0,00	0,00	0,00	0,00	0,00



Misura / Asse	Nome abbreviato	Pagamenti spesa pubblica ¹	FEASR calcolato (a) ²	Recuperi / correzioni		Pagamento richiesto (c=a+b)
				Spesa pubblica	FEASR (b)	
122 Miglioramento del valore economico delle foreste		0,00	0,00	0,00	0,00	0,00
123 Aggiungere valore ai prodotti agricoli e della silvicoltura		0,00	0,00	0,00	0,00	0,00
124 Cooperazione per lo sviluppo di nuovi prodotti		0,00	0,00	0,00	0,00	0,00
125 Infrastrutture relative allo sviluppo e all'adeguamento ...		0,00	0,00	0,00	0,00	0,00
126 Ripristinare il potenziale dalla produzione agricola		0,00	0,00	0,00	0,00	0,00
131 Conformarsi alle norme della legislazione comunitaria		0,00	0,00	0,00	0,00	0,00
132 Partecipazione degli agricoltori ai programmi di qualità alimentare		0,00	0,00	0,00	0,00	0,00
133 Attività di informazione e promozione		0,00	0,00	0,00	0,00	0,00
141 Agricoltura di semisussistenza		0,00	0,00	0,00	0,00	0,00
142 Gruppi di produttori		0,00	0,00	0,00	0,00	0,00
144 Holdings undergoing restructuring due to a reform of a CMO		0,00	0,00	0,00	0,00	0,00
		0,00	0,00	0,00	0,00	0,00
211 Indennità versata agli agricoltori in zone montane		0,00	0,00	0,00	0,00	0,00
212 Indennità versate agli agricoltori in zone con svantaggi naturali diversi da ...		0,00	0,00	0,00	0,00	0,00
213 Pagamenti Natura 2000 e pagamenti connessi alla direttiva ...		0,00	0,00	0,00	0,00	0,00
214 Pagamenti agroambientali		0,00	0,00	0,00	0,00	0,00
215 Pagamenti per il benessere degli animali		0,00	0,00	0,00	0,00	0,00
216 Investimenti non produttivi		0,00	0,00	0,00	0,00	0,00
221 Primo imboschimento di terreno agricolo		0,00	0,00	0,00	0,00	0,00
222 Prima istituzione di sistemi agroforestali su λ		0,00	0,00	0,00	0,00	0,00
223 Primo imboschimento di terreno non agricolo		0,00	0,00	0,00	0,00	0,00
224 Pagamenti Natura 2000		0,00	0,00	0,00	0,00	0,00
225 Pagamenti foreste-ambiente		0,00	0,00	0,00	0,00	0,00
226 Ripristinare il potenziale delle foreste e introdurre la prevenzione λ		0,00	0,00	0,00	0,00	0,00
227 Investimenti non produttivi		0,00	0,00	0,00	0,00	0,00
		0,00	0,00	0,00	0,00	0,00
311 Diversificazione con attività non agricola		0,00	0,00	0,00	0,00	0,00
312 Creazione e sviluppo di imprese		0,00	0,00	0,00	0,00	0,00
313 Promozione delle attività connesse al turismo		0,00	0,00	0,00	0,00	0,00
321 Servizi di base per l'economia e per la popolazione rurale		0,00	0,00	0,00	0,00	0,00
322 Rinnovamento e sviluppo dei villaggi		0,00	0,00	0,00	0,00	0,00
323 Conservazione e miglioramento del patrimonio rurale		0,00	0,00	0,00	0,00	0,00
331 Formazione e informazione		0,00	0,00	0,00	0,00	0,00
341 Acquisizione di capacità, animazione		0,00	0,00	0,00	0,00	0,00

Misura / Asse	Nome abbreviato	Pagamenti spesa pubblica ¹	FEASR calcolato (a) ²	Recuperi / correzioni		Pagamento richiesto (c=a+b)
				Spesa pubblica	FEASR (b)	
e attuazione di ...						
Totale Asse SVI		0,00	0,00	0,00	0,00	0,00
411	Attuare strategie di sviluppo locale. Competitività	0,00	0,00	0,00	0,00	0,00
412	Attuare strategie di sviluppo locale. Ambiente/terreno	0,00	0,00	0,00	0,00	0,00
413	Attuare strategie di sviluppo locale. Qualità della vita	0,00	0,00	0,00	0,00	0,00
421	Attuare progetti di cooperazione	0,00	0,00	0,00	0,00	0,00
431	Gestione del gruppo d'azione locale, acquisizione di capacità e ...	0,00	0,00	0,00	0,00	0,00
Totale Asse SVI		0,00	0,00	0,00	0,00	0,00
511	Assistenza tecnica	0,00	0,00	0,00	0,00	0,00
Totale Asse SVI		0,00	0,00	0,00	0,00	0,00

¹ Spesa pubblica per cui l'agenzia pagante ha versato contributi al FEASR durante il periodo

² Basato sul tasso di cofinanziamento per Asse nel piano di finanziamento in vigore



Programma sviluppo rurale: Calabria - programma di sviluppo rurale - 2007-2013

CCI: 2007IT06RPO018

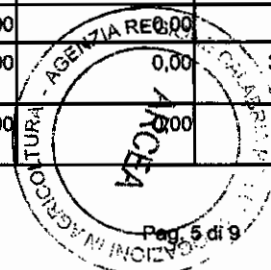
Dichiarazione di spesa per il periodo: 01/07/2011 - 15/10/2011

Delibera CIPE: Anno 2007 Numero 37 Del 14/04/2010

QUOTA LEGGE 183/87

Tipo di regione: Regioni di convergenza


Misura / Asse	Nome abbreviato	Pagamenti spesa pubblica ³	Quota Legge ⁴ 183/87 calcolato (a)	Recuperi / correzioni		Pagamento richiesto (c=a+b)
				Spesa pubblica	Legge 183/87 (b)	
111 Azioni di formazione professionale e di informazione		0,00	0,00	0,00	0,00	0,00
112 Avvio di giovani agricoltori		1.820.000,00	509.600,00	-105.000,00	-29.400,00	480.200,00
113 Pre pensionamento		0,00	0,00	0,00	0,00	0,00
114 Utilizzo dei servizi di consulenza		0,00	0,00	0,00	0,00	0,00
115 Istituzione di servizi di gestione, aiuto e consulenza		73.530,53	20.588,55	0,00	0,00	20.588,55
121 Modernizzazione delle imprese agricole		3.049.479,12	853.854,15	0,00	0,00	853.854,15
122 Miglioramento del valore economico delle foreste		122.053,12	34.174,87	-15.880,00	-4.446,40	29.728,47
123 Aggiungere valore ai prodotti agricoli e delle silvicoltura		504.479,45	141.254,25	0,00	0,00	141.254,25
124 Cooperazione per lo sviluppo di nuovi prodotti		99.244,00	27.788,32	0,00	0,00	27.788,32
125 Infrastrutture relative allo sviluppo e all'adeguamento ...		2.180.130,50	610.436,54	0,00	0,00	610.436,54
126 Ripristinare il potenziale della produzione agricola		0,00	0,00	0,00	0,00	0,00
131 Conformarsi alle norme della legislazione comunitaria		0,00	0,00	0,00	0,00	0,00
132 Partecipazione degli agricoltori ai programmi di qualità alimentare		0,00	0,00	0,00	0,00	0,00
133 Attività di informazione e promozione		0,00	0,00	0,00	0,00	0,00
141 Agricoltura di semisussistenza		0,00	0,00	0,00	0,00	0,00
142 Gruppi di produttori		0,00	0,00	0,00	0,00	0,00
144 Holdings undergoing restructuring due to a reform of a CMO		0,00	0,00	0,00	0,00	0,00
211 Indennità versata agli agricoltori in zone montane		1.904.503,91	761.801,56	-14,99	-13,31	761.788,25
212 Indennità versate agli agricoltori in zone con svantaggi naturali diversi da ...		1.217.108,24	486.843,30	0,00	0,00	486.843,30
213 Pagamenti Natura 2000 e pagamenti connessi alla direttiva ...		0,00	0,00	0,00	0,00	0,00
214 Pagamenti agroambientali		6.398.545,29	2.559.418,12	-4,45	-4,33	2.559.413,79
215 Pagamenti per il benessere degli animali		0,00	0,00	0,00	0,00	0,00
216 Investimenti non produttivi		0,00	0,00	0,00	0,00	0,00
221 Primo imboscamento di terreno agricolo		859.995,15	343.998,06	0,00	0,00	343.998,06
222 Prima istituzione di sistemi agroforestali su ...		0,00	0,00	0,00	0,00	0,00



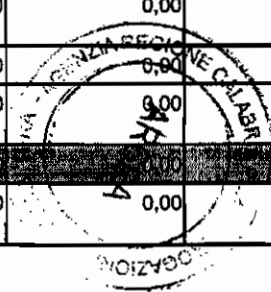
Misura / Asse	Nome abbreviato	Pagamenti spesa pubblica ³	Quota Legge 183/87 calcolato (a) ⁴	Recuperi / correzioni		Pagamento richiesto (c=a+b)
				Spesa pubblica	Legge 183/87 (b)	
223	Primo imboscamento di terreno non agricolo	133.028,30	53.211,32	0,00	0,00	53.211,32
224	Pagamenti Natura 2000	0,00	0,00	0,00	0,00	0,00
225	Pagamenti foreste-ambiente	0,00	0,00	0,00	0,00	0,00
226	Ripristinare il potenziale delle foreste e introdurre la prevenzione	1.402.789,30	561.115,72	0,00	0,00	561.115,72
227	Investimenti non produttivi	2.106.102,43	842.440,97	0,00	0,00	842.440,97
311	Diversificazione con attività non agricole	1.521.145,11	425.920,63	-62.500,00	-17.500,00	408.420,63
312	Creazione e sviluppo di imprese	0,00	0,00	0,00	0,00	0,00
313	Promozione delle attività connesse al turismo	0,00	0,00	0,00	0,00	0,00
321	Servizi di base per l'economia e per la popolazione rurale	0,00	0,00	0,00	0,00	0,00
322	Rinnovamento e sviluppo dei villaggi	0,00	0,00	0,00	0,00	0,00
323	Conservazione e miglioramento del patrimonio rurale	0,00	0,00	0,00	0,00	0,00
331	Formazione e informazione	0,00	0,00	0,00	0,00	0,00
341	Acquisizione di capacità, animazione e attuazione di ...	0,00	0,00	0,00	0,00	0,00
411	Attuare strategie di sviluppo locale. Competitività	0,00	0,00	0,00	0,00	0,00
412	Attuare strategie di sviluppo locale. Ambiente/terreno	0,00	0,00	0,00	0,00	0,00
413	Attuare strategie di sviluppo locale. Qualità della vita	240.000,00	67.200,00	0,00	0,00	67.200,00
421	Attuare progetti di cooperazione	0,00	0,00	0,00	0,00	0,00
431	Gestione del gruppo d'azione locale, acquisizione di capacità e	575.022,01	161.006,16	0,00	0,00	161.006,16
511	Assistenza tecnica	432.325,45	121.051,13	0,00	0,00	121.051,13

Tipo di regione: New Challenges di convergenza

Misura / Asse	Nome abbreviato	Pagamenti spesa pubblica ³	Quota Legge 183/87 calcolato (a) ⁴	Recuperi / correzioni		Pagamento richiesto (c=a+b)
				Spesa pubblica	Legge 183/87 (b)	
111	Azioni di formazione professionale e di informazione	0,00	0,00	0,00	0,00	0,00
112	Avvio di giovani agricoltori	0,00	0,00	0,00	0,00	0,00
113	Prepensionamento	0,00	0,00	0,00	0,00	0,00
114	Utilizzo dei servizi di consulenza	0,00	0,00	0,00	0,00	0,00
115	Istituzione di servizi di gestione, aiuto e consulenza	0,00	0,00	0,00	0,00	0,00
121	Modernizzazione delle imprese agricole	0,00	0,00	0,00	0,00	0,00
122	Miglioramento del valore economico delle foreste	0,00	0,00	0,00	0,00	0,00
123	Aggiungere valore ai prodotti agricoli e della silvicoltura	0,00	0,00	0,00	0,00	0,00



Misura / Asse	Nome abbreviato	Pagamenti spesa pubblica ³	Quota Legge 183/87 calcolato (a) ⁴	Recuperi / correzioni		Pagamento richiesto (c=a+b)
				Spesa pubblica	Legge 183/87 (b)	
124 Cooperazione per lo sviluppo di nuovi prodotti		0,00	0,00	0,00	0,00	0,00
125 Infrastrutture relative allo sviluppo e all'adeguamento ...		0,00	0,00	0,00	0,00	0,00
126 Ripristinare il potenziale della produzione agricola		0,00	0,00	0,00	0,00	0,00
131 Conformarsi alle norme della legislazione comunitaria		0,00	0,00	0,00	0,00	0,00
132 Partecipazione degli agricoltori ai programmi di qualità alimentare		0,00	0,00	0,00	0,00	0,00
133 Attività di informazione e promozione		0,00	0,00	0,00	0,00	0,00
141 Agricoltura di semisussistenza		0,00	0,00	0,00	0,00	0,00
142 Gruppi di produttori		0,00	0,00	0,00	0,00	0,00
144 Holdings undergoing restructuring due to a reform of a CMO		0,00	0,00	0,00	0,00	0,00
Totale 141-146		0,00	0,00	0,00	0,00	0,00
211 Indennità versata agli agricoltori in zone montane		0,00	0,00	0,00	0,00	0,00
212 Indennità versate agli agricoltori in zone con svantaggi naturali diversi da ...		0,00	0,00	0,00	0,00	0,00
213 Pagamenti Natura 2000 e pagamenti connessi alla direttiva ...		0,00	0,00	0,00	0,00	0,00
214 Pagamenti agroambientali		0,00	0,00	0,00	0,00	0,00
215 Pagamenti per il benessere degli animali		0,00	0,00	0,00	0,00	0,00
216 Investimenti non produttivi		0,00	0,00	0,00	0,00	0,00
221 Primo imboschimento di terreno agricolo		0,00	0,00	0,00	0,00	0,00
222 Prima istituzione di sistemi agroforestali su ζ		0,00	0,00	0,00	0,00	0,00
223 Primo imboschimento di terreno non agricolo		0,00	0,00	0,00	0,00	0,00
224 Pagamenti Natura 2000		0,00	0,00	0,00	0,00	0,00
225 Pagamenti foreste-ambiente		0,00	0,00	0,00	0,00	0,00
226 Ripristinare il potenziale delle foreste e introdurre la prevenzione ζ		0,00	0,00	0,00	0,00	0,00
227 Investimenti non produttivi		0,00	0,00	0,00	0,00	0,00
Totale 211-227		0,00	0,00	0,00	0,00	0,00
311 Diversificazione con attività non agricole		0,00	0,00	0,00	0,00	0,00
312 Creazione e sviluppo di imprese		0,00	0,00	0,00	0,00	0,00
313 Promozione delle attività connesse al turismo		0,00	0,00	0,00	0,00	0,00
321 Servizi di base per l'economia e per la popolazione rurale		0,00	0,00	0,00	0,00	0,00
322 Rinnovamento e sviluppo dei villeggi		0,00	0,00	0,00	0,00	0,00
323 Conservazione e miglioramento del patrimonio rurale		0,00	0,00	0,00	0,00	0,00
331 Formazione e informazione		0,00	0,00	0,00	0,00	0,00
341 Acquisizione di capacità, animazione e attuazione di ...		0,00	0,00	0,00	0,00	0,00
Totale 311-341		0,00	0,00	0,00	0,00	0,00
411 Attuare strategie di sviluppo locale. Competitività		0,00	0,00	0,00	0,00	0,00



Misura / Asse	Nome abbreviato	Pagamenti spesa pubblica ³	Quota Legge 183/87 calcolato (a) ⁴	Recuperi / correzioni		Pagamento richiesto (c=a+b)
				Spesa pubblica	Legge 183/87 (b)	
412	Attuare strategie di sviluppo locale. Ambiente/terreno	0,00	0,00	0,00	0,00	0,00
413	Attuare strategie di sviluppo locale. Qualità della vita	0,00	0,00	0,00	0,00	0,00
421	Attuare progetti di cooperazione	0,00	0,00	0,00	0,00	0,00
431	Gestione del gruppo d'azione locale, acquisizione di capacità e z	0,00	0,00	0,00	0,00	0,00
511	Assistenza tecnica	0,00	0,00	0,00	0,00	0,00

³ Spesa pubblica per cui l'agenzia pagante ha versato contributi al FEASR durante il periodo

⁴ Basato sul tasso di cofinanziamento a carico del Fondo di Rotazione come definito per il Programma Operativo, nella Delibera CIPE e successive modifiche



Programma sviluppo rurale: Calabria - programma di sviluppo rurale - 2007-2013

CCI: 2007IT06RPO018

Dichiarazione di spesa per il periodo: 01/07/2011 - 15/10/2011

Delibera CIPE: Anno 2007 Numero 37 Del 14/04/2010

Riepilogo

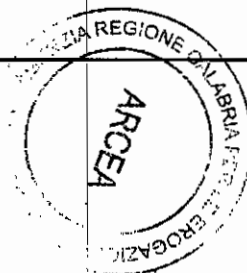
	Regioni Convergenza	Regioni Non Convergenza	TOTALE
Pagamento richiesto FEASR	14.673.659,35	0,00	14.673.659,35
Pagamento richiesto Quota Legge 183/87	8.530.339,61	0,00	8.530.339,61

Quota FEASR - Dati Beneficiario

Banca	TESORERIA CENTRALE DELLO STATO BANCA D'ITALIA
No di conto corrente	23211
Titolare del conto	MINISTERO ECONOMIA FINANZE FONDO ROTAZIONE ATTUAZIONE POLITICHE COMUNITARIE

Quota Legge 183/87 - Dati Beneficiario

Banca	BANCA D'ITALIA TESORERIA CENTRALE DELLO STATO
No di conto corrente	23209
Titolare del conto	MINISTERO DEL TESORO - FONDO DI ROTAZIONE PER L'ATTUAZIONE DELLE POLITICHE COMUNITARIE - FINANZIAMENTI NAZIONALI





DICHIARAZIONE DI SPESA – FEASR (con Quota legge 183/87)

Programma sviluppo rurale: Calabria - programma di sviluppo rurale - 2007-2013

CCI: 2007IT06RPO018

Dichiarazione di spesa per il periodo: 16/10/2011 - 31/12/2011

Delibera CIPE: Anno 2007 Numero 37 Del 14/04/2010

QUOTA FEASR


Tipo di regione: Regioni di convergenza

Misure / Asse	Nome abbreviato	Pagamenti spesa pubblica ¹	FEASR calcolato (a) ²	Recuperi / correzioni		Pagamento richiesto (c=a+b)
				Spesa pubblica	FEASR (b)	
111 Azioni di formazione professionale e di informazione		722.128,99	433.277,39	0,00	0,00	433.277,39
112 Avvio di giovani agricoltori		1.275.000,00	765.000,00	-1.312,25	-1.312,25	763.687,75
113 Prepensionamento		30.000,00	18.000,00	0,00	0,00	18.000,00
114 Utilizzo dei servizi di consulenza		0,00	0,00	0,00	0,00	0,00
115 Istituzione di servizi di gestione, aiuto e consulenza		358.322,57	214.993,54	0,00	0,00	214.993,54
121 Modernizzazione delle imprese agricole		9.936.756,78	5.962.054,07	0,00	0,00	5.962.054,07
122 Miglioramento del valore economico delle foreste		1.293.636,27	776.181,76	0,00	0,00	776.181,76
123 Aggiungere valore ai prodotti agricoli e della silvicoltura		7.943.807,08	4.766.284,25	0,00	0,00	4.766.284,25
124 Cooperazione per lo sviluppo di nuovi prodotti		281.829,54	169.097,72	0,00	0,00	169.097,72
125 Infrastrutture relative allo sviluppo e all'adeguamento ...		4.746.228,77	2.847.737,26	0,00	0,00	2.847.737,26
126 Ripristinare il potenziale della produzione agricola		0,00	0,00	0,00	0,00	0,00
131 Conformarsi alle norme della legislazione comunitaria		0,00	0,00	0,00	0,00	0,00
132 Partecipazione degli agricoltori ai programmi di qualità alimentare		0,00	0,00	0,00	0,00	0,00
133 Attività di informazione e promozione		870.043,53	522.026,12	0,00	0,00	522.026,12
141 Agricoltura di semisussistenza		0,00	0,00	0,00	0,00	0,00
142 Gruppi di produttori		0,00	0,00	0,00	0,00	0,00
144 Holdings undergoing restructuring due to a reform of a CMO		0,00	0,00	0,00	0,00	0,00
						39,88
211 Indennità versata agli agricoltori in zone montane		6.682.872,84	4.009.723,70	-4,93	0,00	4.009.723,70
212 Indennità versate agli agricoltori in zone con svantaggi naturali diversi da ...		4.301.150,86	2.580.690,52	-163,81	-98,29	2.580.592,23
213 Pagamenti Natura 2000 e pagamenti connessi alle direttive ...		0,00	0,00	0,00	0,00	0,00
214 Pagamenti agroambientali		32.683.731,93	19.610.239,16	-20.078,86	52.047,32	19.598.191,84
215 Pagamenti per il benessere degli animali		0,00	0,00	0,00	0,00	0,00
216 Investimenti non produttivi		314.434,18	188.660,51	0,00	0,00	188.660,51

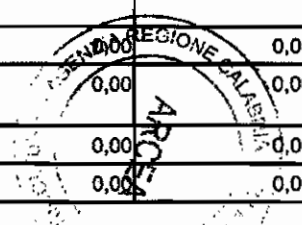
Misura / Asse	Nome abbreviato	Pagamenti spesa pubblica ¹	FEASR calcolato (a) ²	Recuperi / correzioni		Pagamento richiesto (c=a+b)
				Spesa pubblica	FEASR (b)	
221	Primo Imboschimento di terreno agricolo	1.963.067,60	1.177.840,56	0,00	0,00	1.177.840,56
222	Prima istituzione di sistemi agroforestali su ζ	0,00	0,00	0,00	0,00	0,00
223	Primo Imboschimento di terreno non agricolo	709.455,77	425.673,46	0,00	0,00	425.673,46
224	Pagamenti Natura 2000	0,00	0,00	0,00	0,00	0,00
225	Pagamenti foreste-ambiente	0,00	0,00	0,00	0,00	0,00
226	Ripristinare il potenziale delle foreste e introdurre la prevenzione ζ	4.612.774,32	2.767.664,59	0,00	0,00	2.767.664,59
227	Investimenti non produttivi	1.840.673,13	1.104.403,88	0,00	0,00	1.104.403,88
Totale Asse 2						
311	Diversificazione con attività non agricole	6.468.296,78	3.880.978,07	0,00	0,00	3.880.978,07
312	Creazione e sviluppo di imprese	52.133,48	31.280,09	0,00	0,00	31.280,09
313	Promozione delle attività connesse al turismo	0,00	0,00	0,00	0,00	0,00
321	Servizi di base per l'economia e per la popolazione rurale	6.513.328,13	5.107.995,68	0,00	0,00	5.107.995,68
322	Rinnovamento e sviluppo dei villaggi	0,00	0,00	0,00	0,00	0,00
323	Conservazione e miglioramento del patrimonio rurale	443.399,93	266.039,96	0,00	0,00	266.039,96
331	Formazione e informazione	0,00	0,00	0,00	0,00	0,00
341	Acquisizione di capacità, animazione e attuazione di ...	0,00	0,00	0,00	0,00	0,00
Totale Asse 3						
411	Attuare strategie di sviluppo locale. Competitività	0,00	0,00	0,00	0,00	0,00
412	Attuare strategie di sviluppo locale. Ambiente/terreno	0,00	0,00	0,00	0,00	0,00
413	Attuare strategie di sviluppo locale. Qualità della vita	1.080.122,36	648.073,42	0,00	0,00	648.073,42
421	Attuare progetti di cooperazione	39.617,24	23.770,34	0,00	0,00	23.770,34
431	Gestione del gruppo d'azione locale, acquisizione di capacità e ζ	1.311.606,90	786.964,14	0,00	0,00	786.964,14
Totale Asse 4						
511	Assistenza tecnica	2.901.006,99	1.740.804,19	0,00	0,00	1.740.804,19
Totale Asse 5						

Tipo di regione: New Challenges di convergenza

Misura / Asse	Nome abbreviato	Pagamenti spesa pubblica ¹	FEASR calcolato (a) ²	Recuperi / correzioni		Pagamento richiesto (c=a+b)
				Spesa pubblica	FEASR (b)	
111	Azioni di formazione professionale e di informazione	0,00	0,00	0,00	0,00	0,00
112	Avvio di giovani agricoltori	0,00	0,00	0,00	0,00	0,00
113	Prepensionamento	0,00	0,00	0,00	0,00	0,00
114	Utilizzo dei servizi di consulenza	0,00	0,00	0,00	0,00	0,00
115	Istituzione di servizi di gestione, aiuto e consulenza	0,00	0,00	0,00	0,00	0,00
121	Modernizzazione delle imprese agricole	0,00	0,00	0,00	0,00	0,00



Misura / Asse	Norma abbreviata	Pagamenti spesa pubblica ¹	FEASR calcolato (a) ²	Recuperi / correzioni		Pagamento richiesto (c=a+b)
				Spesa pubblica	FEASR (b)	
122 Miglioramento del valore economico delle foreste		0,00	0,00	0,00	0,00	0,00
123 Aggiungere valore ai prodotti agricoli e della silvicoltura		0,00	0,00	0,00	0,00	0,00
124 Cooperazione per lo sviluppo di nuovi prodotti		0,00	0,00	0,00	0,00	0,00
125 Infrastrutture relativa allo sviluppo e all'adeguamento ...		0,00	0,00	0,00	0,00	0,00
126 Ripristinare il potenziale della produzione agricola		0,00	0,00	0,00	0,00	0,00
131 Conformarsi alle norme della legislazione comunitaria		0,00	0,00	0,00	0,00	0,00
132 Partecipazione degli agricoltori ai programmi di qualità alimentare		0,00	0,00	0,00	0,00	0,00
133 Attività di informazione e promozione		0,00	0,00	0,00	0,00	0,00
141 Agricoltura di sussistenza		0,00	0,00	0,00	0,00	0,00
142 Gruppi di produttori		0,00	0,00	0,00	0,00	0,00
144 Holdings undergoing restructuring due to a reform of a CMO		0,00	0,00	0,00	0,00	0,00
Total Asse I PACS				0,00		
211 Indennità versata agli agricoltori in zone montane		0,00	0,00	0,00	0,00	0,00
212 Indennità versate agli agricoltori in zone con svantaggi naturali diversi da ...		0,00	0,00	0,00	0,00	0,00
213 Pagamenti Natura 2000 e pagamenti connessi alla direttiva ...		0,00	0,00	0,00	0,00	0,00
214 Pagamenti agroambientali		0,00	0,00	0,00	0,00	0,00
215 Pagamenti per il benessere degli animali		0,00	0,00	0,00	0,00	0,00
216 Investimenti non produttivi		0,00	0,00	0,00	0,00	0,00
221 Primo imboschimento di terreno agricolo		0,00	0,00	0,00	0,00	0,00
222 Prima istituzione di sistemi agroforestali su ...		0,00	0,00	0,00	0,00	0,00
223 Primo imboschimento di terreno non agricolo		0,00	0,00	0,00	0,00	0,00
224 Pagamenti Natura 2000		0,00	0,00	0,00	0,00	0,00
225 Pagamenti foreste-ambiente		0,00	0,00	0,00	0,00	0,00
226 Ripristinare il potenziale delle foreste e introdurre la prevenzione ...		0,00	0,00	0,00	0,00	0,00
227 Investimenti non produttivi		0,00	0,00	0,00	0,00	0,00
Total Asse II PACS				0,00		
311 Diversificazione con attività non agricole		0,00	0,00	0,00	0,00	0,00
312 Creazione e sviluppo di imprese		0,00	0,00	0,00	0,00	0,00
313 Promozione delle attività connesse al turismo		0,00	0,00	0,00	0,00	0,00
321 Servizi di base per l'economia e per la popolazione rurale		0,00	0,00	0,00	0,00	0,00
322 Rinnovamento e sviluppo dei villaggi		0,00	0,00	0,00	0,00	0,00
323 Conservazione e miglioramento del patrimonio rurale		0,00	0,00	0,00	0,00	0,00
331 Formazione e informazione		0,00	0,00	0,00	0,00	0,00
341 Acquisizione di capacità, animazione		0,00	0,00	0,00	0,00	0,00



Misura / Asse	Nome abbreviato	Pagamenti spesa pubblica ¹	FEASR calcolato (a) ²	Recuperi / correzioni		Pagamento richiesto (c=a+b)
				Spesa pubblica	FEASR (b)	
e attuazione di ...						
		0,00	0,00	0,00	0,00	0,00
411	Attuare strategie di sviluppo locale. Competitività	0,00	0,00	0,00	0,00	0,00
412	Attuare strategie di sviluppo locale. Ambiente/terreno	0,00	0,00	0,00	0,00	0,00
413	Attuare strategie di sviluppo locale. Qualità della vita	0,00	0,00	0,00	0,00	0,00
421	Attuare progetti di cooperazione	0,00	0,00	0,00	0,00	0,00
431	Gestione del gruppo d'azione locale, acquisizione di capacità e ...	0,00	0,00	0,00	0,00	0,00
e attuazione di ...						
511	Assistenza tecnica	0,00	0,00	0,00	0,00	0,00
e attuazione di ...						
		0,00	0,00	0,00	0,00	0,00

¹ Spesa pubblica per cui l'agenzia pagante ha versato contributi al FEASR durante il periodo

² Basato sul tasso di cofinanziamento per Asse nel piano di finanziamento in vigore



Programma sviluppo rurale: Calabria - programma di sviluppo rurale - 2007-2013

CCI: 2007IT06RPO018

Dichiarazione di spesa per il periodo: 16/10/2011 - 31/12/2011

Delibera CIPE: Anno 2007 Numero 37 Del 14/04/2010

QUOTA LEGGE 183/87

Tipo di regione: Regioni di convergenza

Misure / Asse	Nome abbreviato	Pagamenti spesa pubblica ³	Quota Legge 183/87 calcolato (a) ⁴	Recuperi / correzioni		Pagamento richiesto (c=a+b)
				Spesa pubblica	Legge 183/87 (b)	
111 Azioni di formazione professionale e di informazione		722.128,99	202.196,12	0,00	0,00	202.196,12
112 Avvio di giovani agricoltori		1.275.000,00	357.000,00	-1.312,25	0,00	357.000,00
113 Prepensionamento		30.000,00	8.400,00	0,00	0,00	8.400,00
114 Utilizzo dei servizi di consulenza		0,00	0,00	0,00	0,00	0,00
115 Istituzione di servizi di gestione, aiuto e consulenza		358.322,57	100.330,32	0,00	0,00	100.330,32
121 Modernizzazione delle imprese agricole		9.936.756,78	2.782.291,90	0,00	0,00	2.782.291,90
122 Miglioramento del valore economico delle foreste		1.293.636,27	362.218,16	0,00	0,00	362.218,16
123 Aggiungere valore ai prodotti agricoli e della silvicoltura		7.943.807,08	2.224.265,98	0,00	0,00	2.224.265,98
124 Cooperazione per lo sviluppo di nuovi prodotti		281.829,54	78.912,27	0,00	0,00	78.912,27
125 Infrastrutture relative allo sviluppo e all'adeguamento ...		4.746.228,77	1.328.944,06	0,00	0,00	1.328.944,06
126 Ripristinare il potenziale della produzione agricola		0,00	0,00	0,00	0,00	0,00
131 Conformarsi alle norme della legislazione comunitaria		0,00	0,00	0,00	0,00	0,00
132 Partecipazione degli agricoltori ai programmi di qualità alimentare		0,00	0,00	0,00	0,00	0,00
133 Attività di informazione e promozione		870.043,53	243.612,19	0,00	0,00	243.612,19
141 Agricoltura di semisussistenza		0,00	0,00	0,00	0,00	0,00
142 Gruppi di produttori		0,00	0,00	0,00	0,00	0,00
144 Holdings undergoing restructuring due to a reform of a CMO		0,00	0,00	0,00	0,00	0,00
211 Indennità versata agli agricoltori in zone montane		6.682.872,84	2.673.149,14	-4,93	-4,93	2.673.144,21
212 Indennità versata agli agricoltori in zone con svantaggi naturali diversi da ...		4.301.150,86	1.720.460,34	-163,81	-65,52	1.720.394,82
213 Pagamenti Natura 2000 e pagamenti connessi alla direttiva ...		0,00	0,00	0,00	0,00	0,00
214 Pagamenti agroambientali		32.683.731,93	13.073.492,77	-20.078,86	-8.031,54	13.065.461,23
215 Pagamenti per il benessere degli animali		0,00	0,00	0,00	0,00	0,00
216 Investimenti non produttivi		314.434,18	125.773,67	0,00	0,00	125.773,67
221 Primo imboschimento di terreno agricolo		1.963.067,60	785.227,04	0,00	0,00	785.227,04
222 Prima istituzione di sistemi agroforestali su L		0,00	0,00	0,00	0,00	0,00

Misura / Asse	Nome abbreviato	Pagamenti spesa pubblica ³	Quota Legge 183/87 calcolato (a) ⁴	Recuperi / correzioni		Pagamento richiesto (c=a+b)
				Spesa pubblica	Legge 183/87 (b)	
223	Primo imboscimento di terreno non agricolo	709.455,77	283.782,31	0,00	0,00	283.782,31
224	Pagamenti Natura 2000	0,00	0,00	0,00	0,00	0,00
225	Pagamenti foreste-ambiente	0,00	0,00	0,00	0,00	0,00
226	Ripristinare il potenziale delle foreste e introdurre la prevenzione	4.612.774,32	1.845.109,73	0,00	0,00	1.845.109,73
227	Investimenti non produttivi	1.840.673,13	736.269,25	0,00	0,00	736.269,25
311	Diversificazione con attività non agricole	6.468.296,78	1.811.123,10	0,00	0,00	1.811.123,10
312	Creazione e sviluppo di imprese	52.133,48	14.597,37	0,00	0,00	14.597,37
313	Promozione delle attività connesse al turismo	0,00	0,00	0,00	0,00	0,00
321	Servizi di base per l'economia e per la popolazione rurale	8.513.326,13	2.383.731,32	0,00	0,00	2.383.731,32
322	Rinnovamento e sviluppo dei villaggi	0,00	0,00	0,00	0,00	0,00
323	Conservazione e miglioramento del patrimonio rurale	443.399,93	124.151,98	0,00	0,00	124.151,98
331	Formazione e informazione	0,00	0,00	0,00	0,00	0,00
341	Acquisizione di capacità, animazione e attuazione di ...	0,00	0,00	0,00	0,00	0,00
411	Attuare strategie di sviluppo locale. Competitività	0,00	0,00	0,00	0,00	0,00
412	Attuare strategie di sviluppo locale. Ambiente/terreno	0,00	0,00	0,00	0,00	0,00
413	Attuare strategie di sviluppo locale. Qualità della vita	1.080.122,36	302.434,26	0,00	0,00	302.434,26
421	Attuare progetti di cooperazione	39.817,24	11.092,83	0,00	0,00	11.092,83
431	Gestione del gruppo d'azione locale, acquisizione di capacità e	1.311.606,90	367.249,93	0,00	0,00	367.249,93
511	Assistenza tecnica	2.901.006,99	812.281,96	0,00	0,00	812.281,96
Totale						

Tipo di regione: New Challenges di convergenza

Misura / Asse	Nome abbreviato	Pagamenti spesa pubblica ³	Quota Legge 183/87 calcolato (a) ⁴	Recuperi / correzioni		Pagamento richiesto (c=a+b)
				Spesa pubblica	Legge 183/87 (b)	
111	Azioni di formazione professionale e di informazione	0,00	0,00	0,00	0,00	0,00
112	Avvio di giovani agricoltori	0,00	0,00	0,00	0,00	0,00
113	Prepensionamento	0,00	0,00	0,00	0,00	0,00
114	Utilizzo dei servizi di consulenza	0,00	0,00	0,00	0,00	0,00
115	Istituzione di servizi di gestione, aiuto e consulenza	0,00	0,00	0,00	0,00	0,00
121	Modernizzazione della impresa agricole	0,00	0,00	0,00	0,00	0,00
122	Miglioramento del valore economico delle foreste	0,00	0,00	0,00	0,00	0,00
123	Aggiungere valore ai prodotti agricoli e della silvicoltura	0,00	0,00	0,00	0,00	0,00



Misura / Asse	Nome abbreviato	Pagamenti spesa pubblica ³	Quota Legge 163/67 calcolato (a) ⁴	Recuperi / correzioni		Pagamento richiesto (c=a+b)
				Spesa pubblica	Legge 183/87 (b)	
124 Cooperazione per lo sviluppo di nuovi prodotti		0,00	0,00	0,00	0,00	0,00
125 Infrastruttura relative allo sviluppo e all'adeguamento ...		0,00	0,00	0,00	0,00	0,00
126 Ripristinare il potenziale della produzione agricola		0,00	0,00	0,00	0,00	0,00
131 Conformarsi alle norme della legislazione comunitaria		0,00	0,00	0,00	0,00	0,00
132 Partecipazione degli agricoltori ai programmi di qualità alimentare		0,00	0,00	0,00	0,00	0,00
133 Attività di informazione e promozione		0,00	0,00	0,00	0,00	0,00
141 Agricoltura di semisussistenza		0,00	0,00	0,00	0,00	0,00
142 Gruppi di produttori		0,00	0,00	0,00	0,00	0,00
144 Holdings undergoing restructuring due to a reform of a CMO		0,00	0,00	0,00	0,00	0,00
211 Indennità versata agli agricoltori in zona montane		0,00	0,00	0,00	0,00	0,00
212 Indennità versate agli agricoltori in zone con svantaggi naturali diversi da ...		0,00	0,00	0,00	0,00	0,00
213 Pagamenti Natura 2000 e pagamenti connessi alla direttiva ...		0,00	0,00	0,00	0,00	0,00
214 Pagamenti agroambientali		0,00	0,00	0,00	0,00	0,00
215 Pagamenti per il benessere degli animali		0,00	0,00	0,00	0,00	0,00
216 Investimenti non produttivi		0,00	0,00	0,00	0,00	0,00
221 Primo Imboschimento di terreno agricolo		0,00	0,00	0,00	0,00	0,00
222 Prima Istituzione di sistemi agroforestali su ζ		0,00	0,00	0,00	0,00	0,00
223 Primo Imboschimento di terreno non agricolo		0,00	0,00	0,00	0,00	0,00
224 Pagamenti Natura 2000		0,00	0,00	0,00	0,00	0,00
225 Pagamenti foreste-ambiente		0,00	0,00	0,00	0,00	0,00
226 Ripristinare il potenziale delle foreste e introdurre la prevenzione ζ		0,00	0,00	0,00	0,00	0,00
227 Investimenti non produttivi		0,00	0,00	0,00	0,00	0,00
311 Diversificazione con attività non agricole		0,00	0,00	0,00	0,00	0,00
312 Creazione e sviluppo di imprese		0,00	0,00	0,00	0,00	0,00
313 Promozione delle attività connesse al turismo		0,00	0,00	0,00	0,00	0,00
321 Servizi di base per l'economia e per la popolazione rurale		0,00	0,00	0,00	0,00	0,00
322 Rinnovo e sviluppo dei villaggi		0,00	0,00	0,00	0,00	0,00
323 Conservazione e miglioramento del patrimonio rurale		0,00	0,00	0,00	0,00	0,00
331 Formazione e informazione		0,00	0,00	0,00	0,00	0,00
341 Acquisizione di capacità, animazione e attuazione di ...		0,00	0,00	0,00	0,00	0,00
411 Attuare strategie di sviluppo locale. Competitività		0,00	0,00	0,00	0,00	0,00

Misura / Asse	Nome abbreviato	Pagamenti spesa pubblica ³	Quota Legge 183/87 calcolato (a) ⁴	Recuperi / correzioni		Pagamento richiesto (c=a+b)
				Spesa pubblica	Legge 183/87 (b)	
412	Attuare strategie di sviluppo locale. Ambiente/terreno	0,00	0,00	0,00	0,00	0,00
413	Attuare strategie di sviluppo locale. Qualità della vita	0,00	0,00	0,00	0,00	0,00
421	Attuare progetti di cooperazione	0,00	0,00	0,00	0,00	0,00
431	Gestione del gruppo d'azione locale, acquisizione di capacità e ...	0,00	0,00	0,00	0,00	0,00
511	Assistenza tecnica	0,00	0,00	0,00	0,00	0,00

³ Spesa pubblica per cui l'agenzia pagante ha versato contributi al FEASR durante il periodo

⁴ Basato sul tasso di cofinanziamento a carico del Fondo di Rotazione come definito per il Programma Operativo, nella Delibera CIPE e successive modifiche



Programma sviluppo rurale: Calabria - programma di sviluppo rurale - 2007-2013

CCI: 2007IT06RPO018

Dichiarazione di spesa per il periodo: 16/10/2011 - 31/12/2011

Delibera CIPE: Anno 2007 Numero 37 Del 14/04/2010

Riepilogo


	Regioni Convergenza	Regioni Non Convergenza	TOTALE
Pagamento richiesto FEASR	60.811.796,52	0,00	60.811.796,52
Pagamento richiesto Quota Legge 183/87	34.749.996,01	0,00	34.749.996,01

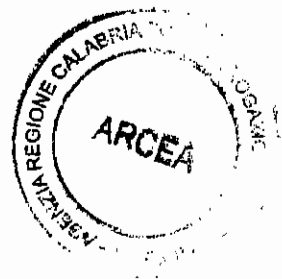
Quota FEASR - Dati Beneficiario

Banca	TESORERIA CENTRALE DELLO STATO BANCA D'ITALIA
No di conto corrente	23211
Titolare del conto	MINISTERO ECONOMIA FINANZE FONDO ROTAZIONE ATTUAZIONE POLITICHE COMUNITARIE

Quota Legge 183/87 - Dati Beneficiario

Banca	BANCA D'ITALIA TESORERIA CENTRALE DELLO STATO
No di conto corrente	23209
Titolare del conto	MINISTERO DEL TESORO - FONDO DI ROTAZIONE PER L'ATTUAZIONE DELLE POLITICHE COMUNITARIE - FINANZIAMENTI NAZIONALI





ARCEA – Agenzia della Regione Calabria per le Erogazioni in Agricoltura

COLLEGIO DEI REVISORI DEI CONTI

VERBALE N. 67 del 04/05/2012

L'anno 2012 il giorno quattro del mese di maggio alle ore 12:00 presso la sede dell'A.R.C.E.A. si è riunito il Collegio dei Revisori dei Conti al fine di esaminare e poi esprimere, ai sensi dell'art. 12 dello Statuto di ARCEA, il parere di propria competenza in merito al Rendiconto Generale esercizio finanziario 2011. Sono presenti il Dott. Mario CORBELLI (Presidente), il Dott. Leopoldo STAGLIANO' e il Dott. Marco MANNUCCI.

Visto:

- il Decreto del Commissario Straordinario n. 134 del 04/05/2012 "Approvazione Rendiconto Generale esercizio finanziario 2011" con il quale l'ARCEA approva il rendiconto generale per l'esercizio finanziario 2011 unitamente alla relazione di rendiconto stesso e le cui risultanze finali (allegati da A a H), di seguito si riportano:

▪ Risultato della gestione finanziaria

Fondo di cassa al 01 gennaio 2011	€ 2.246.367,33
Riscossioni	€ 4.604.891,55
Pagamenti	€ 5.714.930,80
Fondo di cassa al 31 dicembre 2011	€ 1.136.328,08
Residui attivi	€ 1.038.229,29
Residui passivi	€ 1.363.505,51
Avanzo di amministrazione al 31 dicembre 2011	€ 811.051,86

▪ Risultato della gestione patrimoniale

	al 01 gennaio 2011	al 31 dicembre 2011	Differenze
A) Attività	€ 2.595.828,16	€ 2.445.472,23	€ - 150.355,93
B) Passività	€ 803.292,35	€ 1.363.505,51	€ 560.213,16
C) Patrimonio Netto	€ 1.792.535,81	€ 1.081.966,72	€ - 710.569,09

Presi in esame gli allegati da A ad H, che costituiscono parte integrante e sostanziale del su citato Decreto;

Tenuto conto:

- del Decreto n. 53 del 14/02/2011 con il quale è stato approvato il Bilancio di previsione per l'esercizio finanziario 2011 e del Bilancio pluriennale 2011/2013;
- del Decreto n. 92 del 01/04/2011 con il quale è stato disposto l'assestamento al Bilancio di Previsione per l'esercizio finanziario 2011;
- del Decreto n. 181 del 20/06/2011 con il quale è stata approvata la prima variazione al Bilancio di Previsione per l'esercizio finanziario 2011;

ARCEA
IL COLLEGIO DEI
REVISORI

- del Decreto n. 247 del 26/08/2011 con il quale è stata approvata la seconda variazione al Bilancio di Previsione per l'esercizio finanziario 2011;
- del Decreto n. 363 del 30/11/2011 con il quale è stata approvata la terza variazione al Bilancio di Previsione per l'esercizio finanziario 2011;
- del Decreto n. 121 del 18/04/2012 con cui si è provveduto al riaccertamento dei residui in sede di predisposizione del rendiconto generale per l'esercizio 2011 e con il quale si è autorizzata l'eliminazione dei residui passivi derivanti dalle gestioni 2010 e precedenti risultati insussistenti, per un totale di € 154.811,57, nonché alla riduzione degli impegni di competenza per l'esercizio 2011, con conseguente economia di spesa, per un totale di € 31.303,87;

Verificato:

- il conto consuntivo di Tesoreria per l'esercizio finanziario 2011, acquisito con protocollo n. 232 del 30 gennaio 2012 (Allegato A);
- l'attestazione riguardante la non esistenza di partite di spesa fuori bilancio sottoscritta dal Commissario Straordinario dell'ARCEA;

Visti:

- gli allegati al predetto Decreto, in particolare:

- A. Accompagnatoria del Conto del Tesoriere esercizio 2011;
- B. Relazione al Rendiconto Generale ARCEA esercizio 2011;
- C. Conto del Bilancio 2011 e prospetti riassuntivi;
- D. Elenco dei residui attivi dettagliati per capitoli e distinti per anno di provenienza;
- E. Elenco dei residui passivi dettagliati per capitoli e distinti per anno di provenienza;
- F. Conto Generale del Patrimonio anno 2011;
- G. Dichiarazione riguardante la non esistenza di partite di spesa fuori bilancio;
- H. Inventario dei beni al 31 dicembre 2011.

Considerato che, è stato acquisito il visto di regolarità contabile e di copertura finanziaria;

Accertato l'equilibrio finanziario di gestione, in funzione delle entrate e delle uscite di Bilancio;

ESPRIMONO




parere favorevole sul Rendiconto Generale della gestione dell'esercizio finanziario 2011.

La riunione ha termine alle ore 13:30 previa lettura, approvazione e sottoscrizione del presente verbale.

Dott. Mario CORBELLI

Dott. Marco MANNUCCI

Dott. Leopoldo STAGLIANO'

ARCEA
IL COLLEGIO DEI
REVISORI



VERBALE N. 67 del 04/05/2012

L'anno 2012 il giorno quattro del mese di maggio alle ore 12:00 presso la sede dell'ARCEA si è riunito il Collegio dei Revisori dei Conti al fine di esaminare e poi esprimere, ai sensi dell'art. 12 dello Statuto di ARCEA, il parere di propria competenza in merito al Rendiconto Generale esercizio finanziario 2011. Sono presenti il Dott. Mario CORBELLI (Presidente), il Dott. Leopoldo STAGLIANO e il Dott. Marco MANNUCCI.

Visto:

- il Decreto del Commissario Straordinario n. 134 del 04/05/2012 "Approvazione Rendiconto Generale esercizio finanziario 2011" con il quale l'ARCEA approva il rendiconto generale per l'esercizio finanziario 2011 unitamente alla relazione di rendiconto stesso e le cui risultanze finali (allegati da A a H), di seguito si riportano:

▪ Risultato della gestione finanziaria

Fondo di cassa al 01 gennaio 2011	€ 2.246.367,33 ✓
Riscossioni	€ 4.604.891,55 ✓
Pagamenti	€ 5.714.930,80 ✓
Fondo di cassa al 31 dicembre 2011	€ 1.136.328,08
Residui attivi	€ 1.038.229,29 ✓
Residui passivi	€ 1.363.505,51 ✓
Avanzo di amministrazione al 31 dicembre 2011	€ 311.851,86

▪ Risultato della gestione patrimoniale

	al 01 gennaio 2011	al 31 dicembre 2011	Variaz.
A) Attività	€ 2.595.828,16	€ 2.445.472,23	€ - 150.355,93
B) Passività	€ 803.292,35	€ 1.363.505,51	€ 560.213,16
C) Patrimonio Netto	€ 1.792.535,81	€ 1.081.966,72	€ - 710.569,09

Presi in esame gli allegati da A ad H, che costituiscono parte integrante e sostanziale del su citato Decreto;

Tenuto conto:

- del Decreto n. 53 del 14/02/2011 con il quale è stato approvato il Bilancio di previsione per l'esercizio finanziario 2011 e del Bilancio pluriennale 2011/2013;
- del Decreto n. 92 del 01/04/2011 con il quale è stato disposto l'assestamento al Bilancio di Previsione per l'esercizio finanziario 2011;
- del Decreto n. 181 del 20/06/2011 con il quale è stata approvata la prima variazione al Bilancio di Previsione per l'esercizio finanziario 2011;

ARCEA
IL COLLEGIO DEI
REVISORI

- del Decreto n. 247 del 26/08/2011 con il quale è stata approvata la seconda variazione al Bilancio di Previsione per l'esercizio finanziario 2011;
- del Decreto n. 363 del 30/11/2011 con il quale è stata approvata la terza variazione al Bilancio di Previsione per l'esercizio finanziario 2011;
- del Decreto n. 121 del 18/04/2012 con cui si è provveduto al riaccertamento dei residui in sede di predisposizione del rendiconto generale per l'esercizio 2011 e con il quale si è autorizzata l'eliminazione dei residui passivi derivanti dalle gestioni 2010 e precedenti risultati insussistenti, per un totale di € 154.811,57, nonché alla riduzione degli impegni di competenza per l'esercizio 2011, con conseguente economia di spesa, per un totale di € 31.303,87;

Verificato:

- il conto consuntivo di Tesoreria per l'esercizio finanziario 2011, acquisito con protocollo n. 232 del 30 gennaio 2012 (Allegato A);
- l'attestazione riguardante la non esistenza di partite di spesa fuori bilancio sottoscritta dal Commissario Straordinario dell'ARCEA;

Visti:

- gli allegati al predetto Decreto, in particolare:
 - A. Accompagnatoria del Conto del Tesoriere esercizio 2011;
 - B. Relazione al Rendiconto Generale ARCEA esercizio 2011;
 - C. Conto del Bilancio 2011 e prospetti riassuntivi;
 - D. Elenco dei residui attivi dettagliati per capitoli e distinti per anno di provenienza;
 - E. Elenco dei residui passivi dettagliati per capitoli e distinti per anno di provenienza;
 - F. Conto Generale del Patrimonio anno 2011;
 - G. Dichiarazione riguardante la non esistenza di partite di spesa fuori bilancio;
 - H. Inventario dei beni al 31 dicembre 2011.

Considerato che, è stato acquisito il visto di regolarità contabile e di copertura finanziaria;

Accertato l'equilibrio finanziario di gestione, in funzione delle entrate e delle uscite di Bilancio;

ESPRIMONO

parere favorevole sul Rendiconto Generale della gestione dell'esercizio finanziario 2011.

La riunione ha termine alle ore 13:30 previa lettura, approvazione e sottoscrizione del presente verbale.

Dott. Mario CORBELLI

Dott. Marco MANNUCCI

Dott. Leopoldo STAGLIANO'

**ARCEA
IL COLLEGIO DEI
REVISORI**

VERBALE N. 3 SEDUTA DEL 25.06.2012

Nei locali del Dipartimento Agricoltura Foreste e Forestazione di Via E Molè si è riunito l'Organismo interno al Dipartimento Agricoltura per il controllo di merito e di legittimità sugli atti dell'ARCEA - Agenzia della Regione Calabria per l'erogazione in Agricoltura - , ricostituito con decreto del Dirigente Generale n. 536 del 18 gennaio 2012 e così composto:

Dott. Giuseppe Calabretta Dirigente Settore n. 1 del Dipartimento Agricoltura, Foreste e Forestazione;

Dott. Alessandro Zanfino Dirigente Settore n. 3 del Dipartimento Agricoltura, Foreste e Forestazione;

Dott. Mariano Calegoro Dirigente Servizio n. 1 del Dipartimento Agricoltura, Foreste e Forestazione;

Sig.ra Giuseppina Frisetti funzionario dello stesso Dipartimento con funzione di segretario.

Sono tutti presenti e si procede all'esame dei punti all'ordine del giorno:

- Primo punto
- Rendiconto Generale Esercizio Finanziario 2011

Viene preliminarmente presa in considerazione la relazione del Collegio dei Revisori dei Conti in data 04 maggio 2012 n. 67 che, dopo aver esaminato le singole voci del Rendiconto Generale esercizio finanziario 2011 dell'ARCEA, esprime parere favorevole circa la conformità dello stesso conto ai principi generali di contabilità e della normativa contabile generale e specifica attualmente in vigore.

Nella predetta relazione viene, altresì, dato atto che il Commissario Straordinario dell'ARCEA ha attestato la non esistenza di partite di spesa fuori bilancio.

Si passa all'esame del Rendiconto Generale in questione che risulta corredato dal decreto di approvazione del Commissario Straordinario dell'Agenzia n. 134 del 04 maggio 2012 e lo stesso viene analizzato e si verifica che al 31.12.2011, esiste un disavanzo di amministrazione pari a € 811.051,86.

Tutto ciò premesso, si esprime parere favorevole, nulla rilevando sotto il profilo delle legittimità e del merito, all'approvazione del Rendiconto Generale Esercizio Finanziario 2011 per come predisposto ed approvato dal Commissario Straordinario dell'ARCEA con il citato decreto 134 del 04 maggio 2012.

- secondo punto
- Assestamento bilancio di previsione ARCEA esercizio 2012

L'assestamento al Bilancio di previsione ARCEA esercizio 2012 all'esame dell'Organismo di Controllo, è stato predisposto dalla stessa ARCEA a seguito dell'accertamento da parte dell'AGEA della somma di € 20.002.900,50.

La predetta somma, riscossa in entrata al capitolo 2201 è vincolata al capitolo 13105 della spesa per il pagamento dei compensi da corrispondere ai centri Assistenza Agricoli (CAA) per la gestione dei fascicoli aziendali.

L'assestamento di Bilancio è stata approvata dal Commissario Straordinario dell'ARCEA, con proprio decreto n. 156 del 16.05.2012 ed è corredata dal parere favorevole del Collegio dei Revisori dei Conti di cui al verbale n. 68 del 21.05.2012 con il quale viene accertato l'equilibrio finanziario di gestione in funzione delle entrate e delle uscite di Bilancio nonché la coerenza con gli strumenti di programma ARCEA.

Tutto ciò premesso, si esprime parere favorevole, nulla rilevando sotto il profilo della legittimità e del merito all'assestamento del Bilancio di previsione 2012 per come predisposto ed approvato dal Commissario Straordinario dell'ARCEA con il citato decreto n. 156 del 16.05.2012.


componenti:

Dott. Giuseppe Calabretta

Dott. Alessandro Zanfino

Dott. Mariano Calogero

Sig.ra Giuseppina Frisetti



ARCEA

Agenzia Regione Calabria per le Erogazioni in Agricoltura

DECRETO

Iscritto in data 30/05/2013 al n° 131
del Registro dei Decreti dell'ARCEA

IL COMMISSARIO STRAORDINARIO

Vista la legittimità degli atti, assume il seguente Decreto avente per oggetto:

Approvazione Rendiconto Generale esercizio finanziario 2012

<p>PARERE DI REGOLARITA' CONTABILE E DI COPERTURA FINANZIARIA (ai sensi dell'art. 50 del Reg. ARCEA)</p> <p>L'ISTRUTTORE CONTABILE <u>Catanzaro, G. 11a</u></p> <p>IL DIRIGENTE DEL SERVIZIO <u>Catanzaro, 30/05/2013</u></p>	<p>NON NECESSITA DI PARERE DI REGOLARITA' CONTABILE E DI COPERTURA FINANZIARIA (ai sensi dell'art. 50 del Reg. ARCEA)</p> <p>L'ISTRUTTORE CONTABILE _____</p> <p>IL DIRIGENTE DEL SERVIZIO _____</p> <p>Catanzaro, _____</p>
--	---

L'UFFICIO PROPONENTE

Catanzaro G. 11a

IL COMMISSARIO STRAORDINARIO

Dott. Raffaele CESARIO
Cesario

Si attesta che il presente Decreto è stato pubblicato all'albo pretorio dell'ARCEA il

30/05/2013



IL RESPONSABILE

Cesario


Si attesta che il presente Decreto è stato ritirato dall'albo pretorio dell'ARCEA il

IL RESPONSABILE

IL COMMISSARIO STRAORDINARIO

Visti:

- lo Statuto ARCEA approvato con Delibera di Giunta Regionale della Calabria n. 748 del 08/08/2005 e s.m.i.;
- il Regolamento ARCEA sugli aspetti organizzativi, contabili, economici, beni patrimoniali, atti amministrativi, ordinamento del personale, adottato con decreto del Direttore n. 1/D del 11/06/2007 e s.m.i.;
- il Decreto del Presidente della Giunta Regionale n. 45 del 02/04/2012 con il quale il Dott. Raffaele Cesario è stato nominato Commissario Straordinario dell'ARCEA;
- il Contratto repertoriato con n. 832 del 16/04/2013 con il quale è stato rinnovato l'incarico di Commissario Straordinario dell'ARCEA al Dott. Raffaele Cesario;
- l'ordinamento contabile per il funzionamento di ARCEA disciplinato, così come previsto dal Regolamento, dalla Legge Regionale 4 febbraio 2002, n. 8 "Ordinamento del bilancio e della contabilità della Regione Calabria";



le disposizioni previste dall'art. 28 del Decreto Legislativo 28 marzo 2000, n. 76, e dagli artt. 54, 55 e 57 della Legge Regionale 4 febbraio 2002, n. 8, relative alla formazione del Rendiconto della gestione comprendente il Conto del Bilancio ed il Conto Generale del Patrimonio;

- il Regolamento (CE) 883/2006, recepito dal Regolamento di ARCEA, recante modalità di applicazione del Regolamento (CE) n. 1290/2005, relativamente alla contabilità di aiuti, premi e contributi comunitari e nazionali cofinanziati;
- il Decreto n. 37 del 08/02/2012 avente ad oggetto: "Rideterminazione Bilancio di Previsione ARCEA esercizio 2012 e Bilancio Pluriennale 2012 - 2014";
- il Decreto n. 156 del 16/05/2012 avente ad oggetto: "Assestamento del Bilancio di Previsione ARCEA esercizio 2012";
- il Decreto n. 219 del 06/07/2012 avente ad oggetto: "Variazione al Bilancio di Previsione ARCEA esercizio 2012";
- il Decreto n. 262 del 21/08/2012 avente ad oggetto: "Variazione al Bilancio di Previsione ARCEA esercizio 2012";
- il Decreto n. 337 del 28/11/2012 avente ad oggetto: "Variazione al Bilancio di Previsione ARCEA esercizio 2012";
- il Decreto n. 105 del 02/05/2013 avente ad oggetto: "Riaccertamento residui in sede di predisposizione del Rendiconto Generale esercizio 2012";

Premesso che ai sensi dell'art. 52, comma 3 della L. R. n. 8/2002 si è provveduto con Decreto n. 105 del 02/05/2013 ed in sede di predisposizione del Rendiconto Generale esercizio 2012, alla eliminazione di residui passivi per un ammontare complessivo di € 27.512,18, e allo storno di impegni di competenza 2012 per un ammontare complessivo di € 29.104,47, avendo accertato che per essi non sussiste l'obbligo del mantenimento e che nulla osta alla loro eliminazione;

Tenuto conto:

- dell'allegato D contenente l'analisi dei residui attivi, dettagliati per capitolo e anno di provenienza, ed il relativo prospetto riepilogativo;
- dell'allegato E contenente l'analisi dei residui passivi, dettagliati per capitolo e anno di provenienza, ed il relativo prospetto riepilogativo;
- della consistenza dei residui passivi in perenzione amministrativa al 31/12/2012, ex art. 52 L.R. 8/2002, per un totale di € 889.053,81 e di quelli mantenuti nel conto residui passivi per un totale di € 1.776.367,05, per come risultanti nel sopra indicato allegato E;

Vista l'accompagnatoria del Conto Consuntivo di Tesoreria per l'esercizio finanziario 2012, (allegato A) trasmessa dal Tesoriere dell'ARCEA - Banca Credito Cooperativo Centro Calabria, acquisita con protocollo con n. 595/13 del 05/02/2013;

Considerato che nel Rendiconto in esame risultano comprese tutte le entrate riscosse e tutte le spese pagate nell'esercizio cui si riferiscono;

Tenuto conto dell'attestazione riguardante la non esistenza di partite di spesa fuori bilancio al 31/12/2012 (allegato G);

Acquisito l'inventario dei beni ARCEA come risultante al 31/12/2012 (allegato H);

Visto il Conto Generale del Patrimonio esercizio 2012 (allegato F);

Esaminato il Rendiconto Generale della gestione per l'esercizio 2012, i cui risultati finali di amministrazione e la consistenza patrimoniale sono di seguito riportati:

▪ Risultato della gestione finanziaria

Fondo di cassa al 01/01/2012	€ 1.136.328,08
Riscossioni	€ 3.805.939,11
Pagamenti	€ 4.942.267,19
Fondo di cassa al 31/12/2012	0,00
Residui attivi	€ 3.002.488,45
Residui passivi	€ 1.776.367,05
Avanzo di amministrazione al 31/12/2012	€ 1.226.121,40

▪ **Risultato della gestione patrimoniale**

	al 01/01/2012	al 31/12/2012	Differenze
A) Attività	€ 2.445.472,23	€ 3.313.418,42	€ 867.946,19
B) Passività	€ 1.363.505,51	€ 2.665.420,86	€ 1.301.915,35
C) Patrimonio Netto	€ 1.081.966,72	€ 647.997,56	- € 433.969,16

Acquisito il visto di regolarità contabile e di copertura finanziaria ai sensi dell'art. 50 del Regolamento ARCEA adottato con Decreto del Direttore n. 1/2007 e s.m.i.

DECRETA

Per le motivazioni indicate in premessa e che qui si intendono integralmente riportate:

- 1) di approvare il Rendiconto Generale esercizio finanziario 2012 unitamente alla relazione accompagnatoria (*allegati da B ad H*), le cui risultanze finali di seguito si riportano:

▪ **Risultato della gestione finanziaria**

Fondo di cassa al 01/01/2012	€ 1.136.328,08
Riscossioni	€ 3.805.939,11
Pagamenti	€ 4.942.267,19
Fondo di cassa al 31/12/2012	0,00
Residui attivi	€ 3.002.488,45
Residui passivi	€ 1.776.367,05
Avanzo di amministrazione al 31/12/2012	€ 1.226.121,40

▪ **Risultato della gestione patrimoniale**

	al 01/01/2012	al 31/12/2012	Differenze
A) Attività	€ 2.445.472,23	€ 3.313.418,42	€ 867.946,19
B) Passività	€ 1.363.505,51	€ 2.665.420,86	€ 1.301.915,35
C) Patrimonio Netto	€ 1.081.966,72	€ 647.997,56	- € 433.969,16

- 2) di allegare al presente decreto, per farne parte integrante e sostanziale, i seguenti documenti:

- A. Accompagnatoria del Conto Consuntivo del Tesoriere esercizio 2012;
- B. Relazione al Rendiconto Generale esercizio 2012;
- C. Conto del Bilancio esercizio 2012 e quadri riassuntivi;
- D. Analisi dei Residui Attivi e prospetto riepilogativo;
- E. Analisi dei Residui Passivi e prospetto riepilogativo;
- F. Conto Generale del Patrimonio esercizio 2012;
- G. Dichiarazione riguardante la non esistenza di partite di spesa fuori bilancio;
- H. Inventario dei beni al 31 dicembre 2012;

- 3) di trasmettere copia del presente atto, unitamente agli allegati che ne costituiscono parte integrante e sostanziale, al Collegio dei Revisori dei Conti, per il rilascio del relativo parere ai sensi dell'art.12 dello Statuto ARCEA;
- 4) di trasmettere copia del presente atto, unitamente ai suoi allegati ed al parere di cui al punto 3, all'Organismo di Controllo, interno al Dipartimento 6 "Agricoltura, Foreste e Forestazione", per il rilascio del relativo parere ed il successivo inoltro al Dipartimento 4 "Bilancio e Patrimonio";
- 5) di trasmettere copia del presente atto, unitamente agli allegati che ne costituiscono parte integrante e sostanziale, al Tesoriere dell'ARCEA - Banca Credito Cooperativo Centro Calabria;
- 6) di pubblicare il presente atto all'albo pretorio dell'ARCEA.

Catanzaro, 30/09/2013

L' Istruttore Direttivo Contabile
Dott.ssa Valeria Gullà

Valeria Gullà

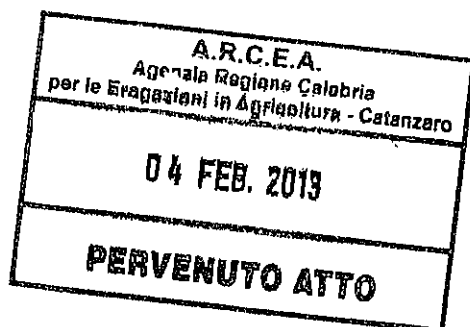


IL COMMISSARIO STRAORDINARIO

Dott. Raffaele CESARIO

Raffaele Cesario

ALLEGATO - A



Spett.le
Arcea
Agenzia regione Calabria per le
Erogazioni in Agricoltura
Ufficio di Ragioneria

Catanzaro

Conto Consuntivo esercizio 2012

In allegato Vi rinettiamo, pregandoVi di darcene scarico, quanto in oggetto e precisamente:

- Conto del Tesoriere esercizio 2012 ;
- Quadro riassuntivo della gestione di cassa;
- Allegati di svolgimento degli Interventi e delle Risorse;
- Prospetti dei provvedimenti di variazione;

Ci è gradita l'occasione per porgere distinti saluti.

Lamezia Terme 30/01/2013

IL TESORIERE
CREDITO COOPERATIVO CENTRO
CALABRIA



QUADRO RIASSUNTIVO DELLA GESTIONE FINANZIARIA

	G E S T I O N E		
	RESIDUI	COMPETENZA	TOTALE
FONDO DI CASSA AL 1° GENNAIO			1.136.328,08
RISCOSSIONI	1.026.929,89	2.779.009,22	3.805.939,11
PAGAMENTI	364.496,01	4.577.771,18	4.942.267,19
FONDO DI CASSA			0,00
TOTALE RESIDUI ATTIVI			
SOMMA			
TOTALE RESIDUI PASSIVI			
AVANZO O DISAVANZO DI AMMINISTRAZIONE AL 31 DICEMBRE 2012			
RESIDUI PASSIVI PERENTI			
AVANZO O DISAVANZO DI AMMINISTRAZIONE DISPONIBILE AL 31 DICEMBRE 2012			

IL SEGRETARIO

IL SINDACO O
IL PRESIDENTE

ALLEGATO - A

CREDITO COOPERATIVO CENTRO CALABRIA

ARCEA

Agenzia Regione Calabria per le Erogazioni in Agricoltura
Via E. Molè - Trav. L. Di Bona - 88100 CATANZARO
Tel. 0961\750530 - Fax. 0961\750338
e-mail: funzionamento@pec.arcea.it

RELAZIONE AL RENDICONTO GENERALE

ESERCIZIO FINANZIARIO 2012



PREMESSA

Il rendiconto rappresenta un momento importante di verifica del grado di raggiungimento degli obiettivi definiti sia in sede di approvazione del bilancio di previsione, sia nella Relazione Previsionale e Programmatica, ma ancor prima nelle linee programmatiche relative alle azioni ed ai progetti da realizzare nel corso del mandato amministrativo.

Nella presente relazione verranno illustrati i principali e rilevanti obiettivi che l'ARCEA ha conseguito nel corso del 2012.

L'Agenzia è l'Organismo Pagatore della Regione Calabria per gli aiuti in agricoltura relativi al Fondo FEAGA ed al Fondo FEASR (di cui al Regolamento CE n. 1290/2005), riconosciuto con provvedimento del Ministero per le Politiche Agricole e Forestali n. 0007349 del 14 ottobre 2009.

Le attività dell'ARCEA non sono assimilabili con quelle svolte da altri Enti regionali, poiché l'Agenzia opera nel rispetto dei Regolamenti e delle prassi di controllo dettati dalla Comunità Europea, perseguendo obiettivi di trasparenza, efficacia, razionalità, ragionevolezza amministrativa, al fine di garantire che il pagamento agli agricoltori calabresi avvenga nei tempi europei e con il massimo grado di certezza.

L'ARCEA riveste un ruolo fondamentale nel tessuto economico-sociale della Regione Calabria costituendo il secondo Organismo Pagatore d'Italia dopo l'AGEA sia per numero di beneficiari di aiuti (circa 140.000 annue tra Domanda Unica e PSR), sia per ammontare delle somme da erogare (circa 450 milioni di euro annui).

La piena operatività quale Organismo Pagatore ha comportato l'espletamento di una serie di attività particolarmente complesse, che hanno coinvolto tutti gli Uffici preposti all'intero processo di erogazione dei fondi in agricoltura e che hanno determinato l'assunzione di elevate responsabilità in capo all'O.P., sulla base delle prescrizioni normative di settore.

L'Agenzia, infatti, deve assicurare la regolarità formale e sostanziale di tutto l'iter tecnico-amministrativo sotteso alla liquidazione delle spese, in esso includendo anche le attività delegate ai CAA ed alla Regione Calabria, garantendo, al contempo, l'esecuzione dei controlli con applicazione delle metodologie e secondo le scansioni temporali previste dai Regolamenti comunitari.

Al fine di cogliere più esattamente la portata delle attività svolte in concreto, di seguito viene effettuata un'analisi dei principali ambiti di operatività dell'Agenzia.





Attività di rilevanza comunitaria

- **I pagamenti del Fondo FEAGA di cui al Reg. (CE) n. 1290/2005 (Domanda Unica Campagna 2011) - Esercizio Comunitario 2012 (16/10/2011 – 15/10/2012):**

L'avvio della piena operatività per il regime della Domanda Unica (Fondo FEAGA di cui al Reg. CE n. 1290/2005), avvenuta a decorrere dalla campagna 2011 (Esercizio Comunitario 2012 – 16/10/2011 – 15/10/2012), ha comportato che, durante l'anno 2012, l'ARCEA abbia proceduto all'erogazione di **€ 285.771.494,29**, per un numero di pagamenti pari a 224.285, raggiungendo, in tal modo, il target di spesa previsto dai regolamenti comunitari di riferimento.

L'Agenzia, infatti, ha pagato, nell'anno 2012 per la campagna 2011 il 98,6% delle domande presentate, a fronte di un obiettivo richiesto dalla UE del 96%, che costituisce la soglia utile per consentire all' O.P. di realizzare spesa, per tale campagna, con fondi comunitari oltre il 30 giugno 2012 (e non con fondi nazionali o regionali).

Peraltro, per la prima volta l'ARCEA ha trattato nella campagna 2011 (nel 2010 era competente AGEA), i premi relativi all'applicazione dell'art. 68 del Reg. CE n. 73/2009, con particolare riferimento all'olio biologico, ponendo in essere una serie di attività tecnico-amministrative particolarmente incisive che hanno consentito il conseguimento di tale fondamentale obiettivo.

- **I pagamenti del Fondo FEASR di cui al Reg. (CE) n. 1290/2005 (Programma di Sviluppo Rurale):**

Con riguardo allo Sviluppo Rurale (Fondo FEASR di cui al Reg. CE n. 1290/2005), l'Agenzia ha proseguito, nel corso del 2012, la propria attività di pagamento, erogando in tale anno la complessiva somma di **€ 163.753.296,00**, con un surplus di circa 7 milioni di euro rispetto al piano finanziario del PSR 2007/2013, scongiurando per il terzo anno consecutivo il rischio di disimpegno delle risorse comunitarie per effetto della regola dell' "n+2".

L'Agenzia, al fine di dare corso compiutamente a tali obblighi, ricorre ad un complesso sistema tecnico-amministrativo che riguarda l'utilizzo del SIAN (Sistema Informativo Agricolo Nazionale), il conferimento di deleghe a soggetti terzi e lo svolgimento di controlli per i quali l'O.P. resta comunque responsabile, anche qualora vengano affidati in regime di convenzione.

Conclusivamente, per i due fondi FEAGA e FEASR l'ARCEA, nel corso dell'esercizio 2012, ha erogato complessivamente **€ 449.524.790,29** (con un incremento di € 39.798.841,32, pari a circa il 9 % rispetto all'esercizio 2011).



- La gestione del SIAN (Sistema Informativo Agricolo Nazionale)

L'ARCEA utilizza per le proprie funzioni di Organismo Pagatore il SIAN, gestito a livello informatico dalla società SIN S.p.A. (Ente strumentale di AGEA).

Al fine di consentire il pieno adempimento di tutti gli obblighi connessi alla corretta erogazione delle risorse comunitarie, l'Agenzia ha affidato (a titolo oneroso tramite apposita convenzione valevole per l'anno 2012) alla predetta Società SIN S.p.A., i seguenti servizi ritenuti essenziali per il buon andamento delle attività lavorative:

- supporto dei procedimenti amministrativi e dei relativi adempimenti istruttori di gestione e controllo concernenti l'applicazione di regolamenti comunitari e nazionali in materia di aiuti diretti e indiretti, anche cofinanziati, di competenza dell'Organismo pagatore ARCEA ai sensi, in particolare, dei Reg. (CE) n. 1290/2005 e n. 885/2006, nonché degli altri regolamenti comunitari in materia; detti servizi sono relativi in particolare ai settori:
 - Domanda unica;
 - Sviluppo Rurale.
- esecuzione dei seguenti controlli relativi alla Domanda Unica di competenza dell'Organismo pagatore ARCEA:
 - controlli oggettivi aziendali per la zootecnica (ammissibilità e condizionalità);
 - controlli aziendali CGO e controlli BCCA relativi agli "standard 5.1, 5.2 e 4.6" del Decreto del Ministero delle Politiche Agricole, Alimentari e Forestali n. 30125, del 22 dicembre 2009 (come modificato dal DM 10346 del 13 maggio 2011);
- esecuzione dei seguenti controlli relativi a Sviluppo Rurale di competenza dell'Organismo pagatore ARCEA:
 - controlli oggettivi aziendali per la verifica degli impegni;
 - controlli oggettivi aziendali CGO e BCAA standard 5.1, 5.2 e 4.6;
- supporto delle funzioni di contabilizzazione e esecuzione dei pagamenti;
- supporto della gestione dei crediti da irregolarità, crediti settoriali, garanzie e pignoramenti dell'Organismo pagatore ARCEA e del contenzioso comunitario;

- servizi di monitoraggio e supporto alle decisioni, al fine di individuare costantemente, rispetto allo stato dei procedimenti amministrativi e delle banche dati di competenza dell'OP, le azioni migliorative e correttive da porre in essere;
- servizi per la partecipazione ai procedimenti amministrativi ai sensi della legge 241/90 e s.m.i. al fine di incrementare la trasparenza dell'azione dell'Amministrazione, in un'ottica di "servizio al cittadino", e di contenere la spesa pubblica riducendo gli oneri da contenzioso;
- costituzione, aggiornamento e messa a disposizione nei confronti dell'Organismo di Coordinamento AGEA dei fascicoli aziendali e di tutte le altre informazioni necessarie per il Sistema Integrato di Gestione e Controllo, per la tenuta dei Registri ed Albi di cui l'Organismo di Coordinamento AGEA è responsabile a livello nazionale e per la rendicontazione ai servizi comunitari;
- messa a disposizione all'Organismo di Coordinamento mediante i servizi di cooperazione applicativa (attraverso il sistema delle basi dati distribuite già avviate per la gestione dei rapporti tra OP) del SIAN, delle informazioni relativamente ai dati di propria competenza, così come individuati dalla regolamentazione comunitaria e dal Manuale di coordinamento.
- servizi di formazione.



- I controlli sugli Organismi Delegati

L'erogazione dei fondi comunitari, nazionali e regionali in agricoltura, pur costituendo la principale attività dell'Organismo Pagatore, rappresenta solo una delle molteplici funzioni a cui l'Agenzia deve assolvere per dare compiutamente corso agli obblighi imposti dalle norme esistenti e dalle prassi invalse, alla cui armonizzazione procede l'AGEA in funzione di Coordinamento.

In particolare, sull'ARCEA grava la responsabilità del corretto svolgimento dei controlli richiesti dai Regolamenti Comunitari, anche nell'ipotesi in cui essi siano affidati a terzi.

A tal fine, i competenti Uffici dell'ARCEA, hanno dovuto pianificare e realizzare un complesso sistema di "controlli di secondo livello" sugli Organismi Delegati (CAA, Regione Calabria e SIN), che ha comportato un rilevante impegno anche in virtù della diffusa frammentazione territoriale degli Uffici da sottoporre a verifica.

I rapporti tra l'ARCEA e gli O.D. sono disciplinati da apposite convenzioni che costituiscono gli atti formali di riferimento per ciò che concerne le attività e le responsabilità nello svolgimento delle funzioni delegate, secondo i dettati normativi di riferimento.

Nel corso dell'anno 2012, le Convenzioni in essere sono rappresentate dalla seguente tabella riepilogativa:

SOGGETTI DELEGATI/CONVENZIONATI	OGGETTO DELEGA
AGEA	Tenuta del Sistema Integrati di Gestione e Controllo mediante l'aggiornamento, a cura dell'Agea e degli Organismi Pagatori, dei dati ad esso riferiti contenuti nei fascicoli aziendali
CAA ACLI	Costituzione, conservazione, custodia e aggiornamenti dei fascicoli aziendali, nonché accettazione e registrazione a sistema SIAN delle domande di aiuto e/o dichiarazioni del produttore
CAA AGCI	
CAA AIPO	
CAA ALPA	
CAA CALABRIA	
CAA CANAPA	
CAA CIA	
CAA COLDIRETTI	
CAA CONFAGRICOLTURA	
CAA COPAGRI	
CAA EUROCAA	
CAA FENAPI	
CAA LIBERI PROFESSIONISTI	
CAA TUTELA E LAVORO	
CAA UNSIC	
CAA SAE	
CAA UNICAA	
CAA UNIMPRESA	
CAA WORLD SERVICE	
REGIONE CALABRIA	Esecuzione di alcune fasi della propria funzione di autorizzazione dei pagamenti (ricezione domande di pagamento, esecuzione controllo amministrativo, effettuazione dei controlli in loco, definizione degli elenchi di liquidazione)



I controlli svolti dalla Funzione "Autorizzazione dei Pagamenti e Servizio Tecnico":

La Funzione Autorizzazione e Servizio Tecnico di ARCEA ha il compito di verificare gli elementi tecnici che giustificano i pagamenti di premi, indennità e contributi, mediante l'effettuazione dei controlli in loco, dei controlli ex post e dei controlli sulla condizionalità previsti dalla normativa comunitaria.

A seguito della piena operatività relativa al Fondo FEAGA (Domanda Unica) l'ARCEA ha aumentato le percentuali dei campioni delle domande da sottoporre a verifica.

Pertanto, i beneficiari interessati ai controlli ed associati ai CAA convenzionati con l'Agenzia, sono stati 1.200.

Nell'anno 2012, inoltre, il Servizio Tecnico dell'ARCEA ha svolto controlli di secondo livello presso il Dipartimento Agricoltura della Regione Calabria, relativamente sia alle Misure Strutturali del PSR 2007/20130 (esaminando 30 domande di beneficiari) che alle Misure a superficie (verificando 200 pratiche).

Le attività di controllo sono sfociate in appositi verbali contenenti richieste di correttive inerenti la correttezza amministrativa delle pratiche.

Gli Organismi Delegati hanno ottemperato a quanto indicato dall'ARCEA, nel rispetto delle prescrizioni normative di riferimento e delle relazioni di controllo predisposte dal Servizio Tecnico dell'Agenzia.

Con riguardo alla Società SIN S.p.A. (Ente strumentale di AGEA) ed O.D. di ARCEA per l'effettuazione dei controlli sulla condizionalità (CGO – BCAA) e PSR impegni annualità 2011, il Servizio Tecnico ha verificato la correttezza delle attività delegate e dei dati inseriti a sistema.

- I controlli svolti dal Servizio di Controllo Interno:

Il Servizio di Controllo Interno dell'Agenzia interviene presso gli Organismi Delegati al fine di verificarne la rispondenza sotto il profilo organizzativo e procedurale ai requisiti ed alle modalità operative stabilite nelle convenzioni di delega e disciplinate dalla normativa nazionale e comunitaria.

Coerentemente con la "mission" del Servizio di Controllo Interno dell'ARCEA, il predetto Servizio, nel corso dell'anno 2012, ha verificato in loco, presso i singoli uffici di zona, l'effettiva e corretta applicazione da parte dei Centri di Assistenza Agricola (CAA) delle disposizioni contenute nelle Convenzioni stipulate con ARCEA, nonché il rispetto di quanto disposto dal D.M. 27 marzo 2008, dal Reg. n. 885/2006 e dalla linea direttrice n.2 della Commissione Europea.

Inoltre, è stata verificata la conformità con la normativa nazionale e comunitaria di riferimento delle attività delegate ai CAA, attraverso l'esecuzione di specifici test su un campione di items.

Obiettivo dei controlli è stato, altresì, quello di avere un contatto diretto con le singole realtà operanti sul territorio, anche al fine di recepire eventuali suggerimenti, problemi e/o necessità specifiche che non sia stato possibile rappresentare in altra sede.

Il totale delle sedi locali dei CAA sottoposte a verifica da parte del Servizio Interno di Controllo, nel corso dell'anno 2012, è stato pari a 6.

Sono stati svolte, inoltre, attività di Audit IT sul SIAN, sia General Control che Application Control, effettuati con l'affiancamento del Responsabile Audit del SIN.



Il Servizio di Controllo Interno ha, altresì, posto in essere attività di Audit presso l'ARCEA ed, in particolare, sul flusso di "Gestione dei recuperi" che ha interessato, tra l'altro, anche l'Audit sul processo "Sistemi Informativi".

Sono state espletate, infine attività di follow-up con riferimento all'implementazione dei piani di azione concordati con i responsabili dei processi in fase di Audit, al fine di rimuovere le criticità rilevate.

- Le visite ispettive della Società di Certificazione dei Conti

A partire dal mese di settembre 2012, l'ARCEA è stata sottoposta alla visita ispettiva annuale da parte della Società di Certificazione dei Conti, incaricata dalle Autorità comunitarie e nazionali competenti di verificare la correttezza delle spese effettuate dall'Organismo Pagatore e, conseguentemente, procedere al loro formale riconoscimento.

Tale attività di verifica è stata svolta dalla Price Waterhouse & Coopers che ha richiesto, come di consueto, la produzione documentale relativa non solo all'erogazioni dei contributi comunitaria, ma anche al rispetto dei criteri di riconoscimento dell'O.P. sulla base delle prescrizioni contenute nel Regolamento (CE) n. 885/06 e nel D.M. MIPAAF 27 marzo 2007.

In particolare, Uffici e Funzioni hanno lavorato:

- per il miglioramento dei processi lavorativi;
- per l'aggiornamento dei manuali operativi e procedurali e l'adeguamento degli stessi alle novità normative di settore;
- per il reperimento della documentazione di rilievo da consegnare agli organi ispettivi;
- per la predisposizione di *check list* e *flow chart* che garantissero la tracciabilità delle operazioni effettuate dall'Agenzia nell'espletamento delle proprie funzioni istituzionali;

Le attività poste in essere dal personale ARCEA hanno consentito di dimostrare la persistenza in capo all'Agenzia dei criteri per il riconoscimento quale Organismo Pagatore, l'esattezza, completezza e veridicità delle operazioni contabili imputate al FEAGA ed al FEASR, l'efficacia degli strumenti posti in essere dall'ARCEA a tutela degli interessi finanziari della comunità Europea, con riferimento ad anticipi pagati, a garanzie ottenute e ad importi da erogare.

Attività relative al funzionamento dell'Agenzia

- Formazione del personale ARCEA

In ossequio alle prescrizioni legislative, è stata garantita una costante formazione dei




dipendenti, con caratteri di elevata specializzazione e notevole professionalità.

Il personale ARCEA, infatti, nell'esercizio finanziario comunitario 2012 (16 ottobre 2011/15 ottobre 2012) è stato coinvolto in un percorso di formazione mirato e specifico per le aree di appartenenza.

La tabella che segue illustra le attività formative erogate in favore del personale dell'Agenzia.

ARGOMENTO	DATA ATTIVITA' FORMATIVA	SOGGETTO EROGATORE	DESTINATARI DELLA FORMAZIONE
Dal D.L. 78/2010 al D.L. 138/2011: un anno di manovre e caos legislativo	19/10/2011	Dott. Mirco Zamberlan - Organizzato dalla Società ARETE'	Ufficio Personale
A. Processi gestionali B. Contabilità generale e finanza aziendale C. Contabilità gestionale (Managerial Accounting) D. Economia, Legislazione E. Information Technology (IT)	25-26-27 /10 2011	G. Rocco - A. Rodaro (AIIA)	Controllo Interno
Strategic Management Management e globalizzazione Sviluppo organizzativo Competenze manageriali Negoziazione	28/10/2011	R. Malavasi (AIIA)	Controllo Interno
Corso CISM	17-22/10/2011 e 10/12/2011	C. Pomodoro (AIEA)	Servizio Informativo
Nuova procedura informatizzata dei pagamenti non andati a buon fine	22-24/02/2012	Marina Fratazzi - Michele Ciancio (AGEA/SIN)	Esecuzione dei Pagamenti CAA Responsabili di Misura della Regione Calabria
La finanza locale dall'anno 2012 e i documenti di programmazione 2012/2014.	03/02/2012	F. Bruno (ARDEL) - Corso Organizzato dalla Società Areté	Ufficio Affari Contabili
CORSO CISA	3-6/04/2012	A. Rodaro	Servizio Informativo
	16-20/04/2012	Ongetta-Alessandroni	Servizio Informativo
	8-9/06/2012	Ongetta-Alessandroni	Servizio Informativo
Il Conto annuale 2011: Le principali problematiche e le soluzioni per una corretta compilazione	13/04/2012	Dott. G. Cananzi Dirigente MEF - Corso Organizzato dalla Società Publiformez	Sig.ra Luisella Lombardo - Ufficio Personale
Il contrasto alle frodi finanziarie all'UE Strategie e strumenti di controllo	14/06/2012	Regione Calabria - MIPAAF - OLAF	Avv. Gregorio De Vinci - Ufficio Contenzioso Comunitario ed Affari Legali



- Mantenimento degli standard di sicurezza del Sistema Informativo e miglioramento dell'efficienza tecnologica

In ossequio alle prescrizioni fornite dalla Commissione Europea a seguito della visita ispettiva effettuata nel periodo 29 novembre/3 dicembre 2010, l'ARCEA, in ottemperanza alle disposizioni di cui alla "Standard Internazionale" ISO 27002, per come stabilito dal Regolamento (CE) n. 885/06, ha implementato definitivamente il proprio sito di "Disaster Recovery" presso la sede del Dipartimento Agricoltura dell'Area Territoriale Nord di Cosenza.

In tale sito sono state poste in opera le più idonee attrezzature informatiche atte a garantire la sicura archiviazione dei dati attraverso un sistema continuo di back-up delle informazioni, in modo da evitare la loro compromissione ovvero perdita nell'ipotesi di un "incidente" presso la sede principale dell'Agenzia.

Al fine di rendere il sito completamente autonomo ed, a sua volta, estremamente sicuro sono state previste alcune dotazioni specifiche quali:

- sensori rilevatori del fumo;
- sistema di antifurto;
- sistema di controllo accessi elettronico;
- porta blindata per la sala CED;
- pavimento flottante;
- attrezzatura antincendio;
- sensori antiallagamento.



La sede di "Disaster Recovery" ha, in ogni caso, secondo gli standard internazionali in materia di sicurezza delle informazioni ed IT- Governance, una doppia valenza:

- Da un lato, come detto, consente, in caso di "disastro" di mantenere la continuità sia delle attività istituzionali dell'ARCEA (autorizzazione, esecuzione e contabilizzazione dei pagamenti), che dei più importanti processi legati al funzionamento dell'Agenzia (ad esempio la contabilità di bilancio). In tal modo l'Organismo Pagatore è in grado di mantenere inalterata la continuità dei servizi erogati in ogni momento dell'anno; e questo ha un particolare significato in corrispondenza delle più importanti scadenze legate al pagamento dei contributi ai beneficiari ovvero alla complessiva gestione dell'Ente;
- Dall'altro, in funzione dell'ordinaria attività lavorativa, permette di fornire soluzioni hardware e software di avanguardia per alcuni servizi informatici essenziali per l'Agenzia.

In particolare, al fine di evitare la congestione dei flussi informativi, specialmente in coincidenza con i picchi lavorativi propri di determinati periodi dell'anno, consente una migliore distribuzione, fra la sede principale e quella di Cosenza, del carico computazionale dei dati trattati dall'Agenzia.

Il sito garantisce, in definitiva maggiori prestazioni e un più agevole utilizzo delle infrastrutture di natura informatica nel normale ciclo di vita dell'Agenzia, grazie ai collegamenti telematici veloci e sicuri con la sede di Catanzaro, e permetterà la continuità organizzativa in caso di disastro o evento avverso.



IL CONTENIMENTO DELLA SPESA: GLI OBIETTIVI RAGGIUNTI

L'attività amministrativa di funzionamento dell'ARCEA è improntata ai principi di economicità, efficienza ed efficacia, secondo quanto previsto dalle regole generali che governano l'agire pubblico.


In particolare, a partire dall'esercizio 2012, è stata avviata una complessiva politica di contenimento della spesa nell'ambito del mutato assetto normativo conseguente all'entrata in vigore del D.L. 6 luglio 2012, n. 95 (convertito con modificazioni con la L. 135/2012) – “*Spending Review*” -, che ha imposto alle pubbliche amministrazioni una serie di prescrizioni vincolanti finalizzate al contenimento delle spese, pur ad invarianza dei servizi resi.

Tale nuovo sistema di regole, non solo ha modificato l'impianto legislativo preesistente ma, più in generale, ha avviato un complessivo processo di riorganizzazione del settore pubblico, che impone agli organi di governo un vero e proprio ripensamento della gestione delle attività e dell'impiego delle relative risorse.

In tale ottica, pertanto, si è proceduto alla sensibile riduzione degli impieghi nel settore delle consulenze e dei contratti di collaborazione.

Il seguente schema traduce graficamente quanto è stato realizzato in merito.

	Anno 2010	Anno 2011	Anno 2012	% contenimento della spesa anno 2012
Spese per contratti di collaborazione coordinata e continuativa	€ 199.043,62	€ 21.340,84	€ 13.341,53	93% ca. rispetto al 2010 – 37% ca. rispetto al 2011
Spese per consulenze e prestazioni d'opera professionale	€ 89.641,68	€ 55.864,38	€ 3.709,62	96% ca. rispetto al 2010 – 93% ca. rispetto al 2011



Con riferimento all'affidamento dei servizi presenti in ARCEA con scadenza nel corso del 2012, anche per quelli riferiti ad obblighi di legge, l'Agenzia, nel rispetto delle nuove disposizioni in materia, per il nuovo reperimento, ha fatto ricorso alle centrali di committenza elettroniche (Consip, Mercato elettronico), conseguendo risparmi rilevanti.

Inoltre, anche laddove il predetto reperimento è stato effettuato ricorrendo a procedure tradizionali di scelta del contraente (per assenza in Consip o sul Mercato elettronico della relativa convenzione), si è comunque proceduto ad una rimodulazione complessiva dei costi.

I risparmi ottenuti in tal modo, saranno particolarmente evidenti a partire dall'esercizio 2013, in quanto le procedure di evidenza pubblica si sono concluse nel corso del 2012 ed i contratti avranno validità per gran parte dell'esercizio in corso.

Inoltre, in seguito all'attivazione del sistema di videosorveglianza interna ed esterna allo stabile è stato soppresso, dal 1 gennaio 2012, il servizio di vigilanza espletato da una società specializzata.

Quanto appena esposto, trova esplicazione nella seguente tabella riepilogativa.

	Precedente affidamento	Nuovo affidamento	% contenimento della spesa
Servizio di pulizia	€ 2.000,00 mensili oltre IVA	€ 1.450,00 mensili oltre IVA	28% ca.
Servizio di vigilanza notturna e diurna	€ 10,00 oltre IVA a passaggio (per un totale annuo di € 15.852,00)	€ 0,00	100%
Servizio di guardiania	€ 46.342,80 oltre IVA annui	€ 36.043,70 oltre IVA annui	22% ca.
Servizi per adempimenti di cui al D.lgs. 81/2008 (sicurezza sui luoghi di lavoro)	€ 12.570,56 IVA compresa annui	€ 8.780,00 IVA compresa annui	30% ca.
Noleggio fotocopiatori	€ 3.339,60 IVA compresa annui	€ 2.502,67 IVA compresa annui	25% ca.



Una delle norme contenute nel D.L. n. 95/2012 (convertito con L. 135/2012) riguarda la necessità di razionalizzare gli spazi in cui sono allocati gli uffici pubblici.

L'ARCEA, recependo tale obbligo normativo, oltre ad aver agito sul blocco della rivalutazione ISTAT dei canoni di locazione, ha provveduto a ridimensionare la superficie originariamente a sua disposizione riducendo gli spazi adibiti ad archivio (a decorrere dal mese di novembre del 2012), anche nelle more dell'avvio di un progetto di dematerializzazione della documentazione cartacea.

Nello specifico, rimodulando la superficie oggetto di locazione, passando da 1820 mq a 1415 mq, si è riusciti ad ottenere, per l'anno 2012, un risparmio di spesa pari ad € 8.311,28, e per l'anno 2013 un risparmio di € 49.867,50.

La complessiva revisione delle spese attuata nell'anno 2012, oltre che essere influenzata dalle disposizioni introdotte dalla "Spending Review", è stata determinata dalla necessità di dare attuazione alla normativa regionale di contenimento della spesa di cui alla Legge Regionale 11 agosto 2010, n.

22. Di seguito una tabella riepilogativa degli obiettivi conseguiti.

Riferimento normativo	Entità contenimento spesa	Importo impegnato nell'anno di riferimento	Limite di spesa	Importo impegnato anno 2012
Art. 9, comma 1 – spese del personale	riduzione di almeno il 10% rispetto all'anno 2010 - decorrenza 2011	€ 2.111.809,57 (di cui € 199.043,62 per co.co.co.)	€ 1.900.628,61	€ 1.844.139,93 (di cui € 13.341,53 per co.co.co.)
Art. 9, comma 4 – spese per relazioni pubbliche, convegni, mostre, pubblicità e rappresentanza	non superiori all'80% rispetto all'anno 2009 – decorrenza 2011	€ 12.582,22	€ 10.065,78	€ 1.612,08
Art. 9, comma 5 – spese di sponsorizzazione	divieto di spesa a decorrere dal 2011	//	//	€ 0,00
Art. 9, comma 6 – spese per contratti di collaborazione coordinata e continuativa	non superiori al 50% rispetto all'anno 2009 – decorrenza 2011	€ 29.000,00	€ 14.500,00	€ 13.341,53
Art. 9, commi 8 e 9 – spese per consulenze e prestazioni d'opera professionale	per l'anno 2011 non superiori al 90% rispetto all'anno 2010	€ 89.641,68	€ 80.677,51	€ 3.709,62



Dai dati esposti nella sopra riportata tabella emerge che nell'anno 2012 l'Agenzia ha ottemperato a quanto disposto dalla sopra richiamata L.R. n. 22/2010, rispettando i limiti previsti relativamente alle spese del personale, di rappresentanza, di sponsorizzazione, contratti di collaborazione coordinata e continuativa e alle consulenze/prestazioni d'opera professionale.



PARTE PRIMA

CONTO DEL BILANCIO





1. Conto del bilancio

Come ogni anno, al termine dell'esercizio finanziario e nel rispetto delle vigenti disposizioni normative, si è chiamati ad approvare il rendiconto generale della gestione dell'esercizio precedente.

Il rendiconto della gestione rappresenta il momento conclusivo del processo di programmazione e controllo previsto dal legislatore nel vigente ordinamento contabile, nel quale:

- con il bilancio di previsione si fornisce una rappresentazione preventiva delle attività pianificate dall'amministrazione, esplicitando in termini contabili e descrittivi le linee della propria azione di governo attraverso l'individuazione degli obiettivi e dei programmi;
- con il consuntivo e con i documenti di cui si compone (Conto del Bilancio e Conto del Patrimonio), si procede alla misurazione *ex post* dei risultati conseguiti permettendo, in tal modo, la valutazione dell'operato dell'amministrazione.

Tale documento da atto di quanto è stato effettivamente realizzato rispetto a quanto previsto e dimostra quali e quante risorse sono state acquisite e spese, quali esigenze sono state soddisfatte e quali obiettivi sono stati raggiunti.

La rappresentazione di tali risultati, al pari degli atti di programmazione, riveste un ruolo fondamentale nell'ambito della vita amministrativa, in quanto le risultanze del rendiconto alimentano l'attività di programmazione degli esercizi futuri, in un processo senza soluzione di continuità.

2. La gestione dei residui

- I residui attivi

Con riferimento ai residui attivi, i risultati gestionali dell'esercizio finanziario 2012 evidenziano un aumento degli stessi rispetto al termine dell'esercizio finanziario 2011, che rilevava una consistenza pari ad € 1.038.229,29.

La consistenza dei residui attivi al termine dell'esercizio 2012 è difatti risultata pari ad € 3.002.488,45.

L'incremento dei residui attivi è da attribuire principalmente alla mancata erogazione nel corso dell'anno 2012, sia del contributo regionale ordinario di funzionamento, pari ad €

2.200.000,00, sia della somma riconosciuta ad ARCEA a seguito dell'assestamento del Bilancio della Regione Calabria per l'esercizio 2012, pari ad € 700.000,00.

Ciò ha determinato nel corso dell'ultimo trimestre del 2012 una situazione di grave carenza di liquidità, fronteggiata in parte mediante il ricorso all'anticipazione di Tesoreria, estinta nell'esercizio 2013 solo a seguito dell'erogazione da parte della Regione Calabria delle suddette somme.

- I residui passivi

La consistenza dei residui passivi al termine dell'esercizio 2012 è risultata pari ad € 1.776.367,05.

Le risultanze finali dei residui passivi sono il frutto di un processo di revisione degli stessi e della verifica, residuo per residuo, delle condizioni previste dalla legge per il loro mantenimento nel conto del bilancio.

Nello specifico, ai sensi dell'art. 52, comma 3 della L. R. n. 8/2002, si è provveduto con Decreto n. 105 del 02/05/2013 ed in sede di predisposizione del Rendiconto Generale esercizio 2012, alla eliminazione di residui passivi per un ammontare complessivo di € 27.512,18, e allo storno di impegni di competenza 2012 per un ammontare complessivo di € 29.104,47, avendo accertato che per essi non sussiste l'obbligo del mantenimento e che nulla osta alla loro eliminazione.

E' stata, altresì, determinata la consistenza dei residui passivi in perenzione amministrativa al 31/12/2012, ex art. 52 L.R. 8/2002, per un totale di € 889.053,81. Si è pertanto provveduto alla eliminazione degli stessi dal conto residui passivi.

La totalità dei residui in perenzione al 31/12/2012, quindi all'01/01/2013, è riferita a spese correnti. Non sono stati infatti rilevati residui perenti di spese in conto capitale.

3. Il risultato di amministrazione

La gestione finanziaria del periodo amministrativo compreso tra il 1° gennaio e il 31 dicembre è sintetizzata da un valore globale: il risultato di amministrazione.



Tale risultato, mettendo a confronto gli accertamenti con gli impegni, consente di verificare se globalmente l'Ente è riuscito a far fronte alle spese con le entrate di cui ha avuto la disponibilità nel corso dell'esercizio.


Il risultato di amministrazione è pari al fondo di cassa, più i residui attivi, meno i residui passivi determinati a fine esercizio.

Esso è pertanto ottenuto dal simultaneo concorso della gestione dei residui e della gestione di competenza.

L'esercizio 2012, come dimostrato nella tabella che segue, si conclude con un saldo finanziario positivo (avanzo) di € 1.226.121,40.

QUADRO RIASSUNTIVO DELLA GESTIONE FINANZIARIA

Movimenti 2012	Residui	Competenza	Totale
Fondo di cassa iniziale (01/01/2012)	//	//	€ 1.136.328,08
Riscossioni	€ 1.026.929,89	€ 2.779.009,22	€ 3.805.939,11
Pagamenti	€ 364.496,01	€ 4.577.771,18	€ 4.942.267,19
Fondo di cassa finale (31/12/2012)			0,00
Residui Attivi	€ 11.299,40	€ 2.991.189,05	€ 3.002.488,45
Residui Passivi	€ 82.443,51	€ 1.693.923,54	€ 1.776.367,05
Risultato di amministrazione (avanzo)			€ 1.226.121,40



Alla formazione del risultato di amministrazione concorrono, oltre ai maggiori o minori accertamenti di entrate (di competenza e dei residui attivi), anche le economie verificatesi sui capitoli di spesa (di competenza e dei residui passivi).

Le risorse liberate da tali economie non sono però tutte disponibili per un qualsivoglia impiego. Alcune di esse, infatti, sono assoggettate ad un particolare regime giuridico-contabile.

Tali sono le economie che a diverso titolo vanno reiscritte nel bilancio di previsione dell'esercizio 2013.

Quota parte dell'avanzo di amministrazione risultante alla chiusura dell'esercizio 2012 è destinato, infatti, alla copertura finanziaria della spesa relativa ai residui parenti.

In sintesi, il saldo finanziario positivo da applicare al bilancio di previsione 2013, determinato in € 1.226.121,40, sarà utilizzato per come di seguito specificato:

- € 889.053,81 per la copertura dei residui perenti;
- € 337.067,59 per la copertura delle spese della gestione di competenza.

L'entità dell'avanzo di amministrazione, destinato alla copertura delle spese della gestione di competenza, pari ad € 337.067,59, deriva da economie ottenute negli esercizi finanziari precedenti, oltre che dalle descritte politiche di riduzione della spesa, e risulta diminuito di € 473.984,27, rispetto all'avanzo di amministrazione definitivo dell'anno 2011, pari ad € 811.051,86.

La riduzione dell'avanzo di amministrazione rispetto all'esercizio 2011, deriva dalla piena operatività dell'Ente, ormai a regime.

4. La gestione delle entrate e delle spese

La gestione delle entrate è caratterizzata dall'erogazione di un contributo regionale annuale di funzionamento che influenza la gestione delle spese.

Come più volte evidenziato, in ultimo nella Relazione accompagnatoria al Bilancio di previsione 2013, adottato con decreto n. 49 del 06/03/2013, le reiterate richieste di adeguamento del contributo di funzionamento dell'ARCEA non hanno trovato positivo riscontro.

Tale circostanza è stata confermata in sede di approvazione del Bilancio di previsione della Regione Calabria per l'anno finanziario 2013 e bilancio pluriennale 2013-2015, nel quale è stato previsto uno stanziamento in favore dell'ARCEA per l'esercizio 2013 a titolo di contributo di funzionamento pari ad € 2.320.000,00, conseguenza della riduzione del 20% dei trasferimenti regionali agli Enti strumentali disposta con L. R. n. 69 del 27/12/2012 (collegato alla manovra di finanza regionale per l'anno 2013).

Inoltre, la mancata erogazione ad oggi del contributo approvato per l'esercizio 2013, pari ad € 2.320.000,00, espone l'ARCEA, già nel breve periodo, ad una crisi di liquidità, così come verificatosi nell'esercizio 2012, con conseguenze pregiudizievoli per lo svolgimento delle ordinarie attività lavorative.



Difatti, con le attuali disponibilità di cassa, l'Ente non riuscirà a garantire per l'intero anno il pagamento delle spettanze stipendiali ai dipendenti e ad assolvere gli impegni assunti con i fornitori di beni/servizi.

Il conseguimento degli obiettivi gestionali propri di ARCEA comporta la necessità di rivedere, nel suo complesso, la dotazione finanziaria ad essa destinata, al fine di evitare che i notevoli sforzi sin qui profusi per garantire l'avvio della piena operatività dell'Ente, possano essere vanificati per effetto di una valutazione negativa da parte delle Autorità comunitarie e nazionali preposte ai controlli sull'Agenzia.

Le risorse economiche da destinare all'Agenzia, devono essere osservate da un punto di vista particolare, ovvero tener conto della complessità degli adempimenti richiesti dalla Comunità Europea i quali devono essere ritenuti imprescindibili ed essere adeguatamente finanziati.

Il mancato assolvimento di tali adempimenti potrebbe infatti determinare formulazione di rilievi sostanziali da parte delle Autorità comunitarie competenti, con conseguenze estremamente pregiudizievoli per il mantenimento del riconoscimento di ARCEA quale Organismo Pagatore.

Risulta, pertanto, non più rinviabile, il riconoscimento in favore di ARCEA di maggiori risorse finanziarie.

L'attuale situazione, in concreto, oltre che poter determinare i suddetti rilievi, comporta seri problemi di sostenibilità finanziaria e preoccupazioni in merito al mantenimento degli equilibri di bilancio, come peraltro segnalato nelle osservazioni al Bilancio di previsione per l'esercizio 2013, formulate dal competente Dipartimento Regionale (cfr. nota prot. n. 0131592 del 17.04.2013), il quale ha sottolineato da un lato la necessità di stanziare maggiori risorse in favore dell'ARCEA in grado di garantirne la piena funzionalità, dall'altro l'individuazione di un percorso legislativo che consenta all'Agenzia di usufruire di una deroga in materia di contenimento della spesa.

Vista l'insufficienza del contributo regionale di funzionamento, è stato necessario, anche per l'anno 2012, finanziare parte delle spese correnti, con l'avanzo di amministrazione proveniente dall'esercizio 2011, pari ad € 811.051,86.

L'inadeguatezza delle risorse, come già segnalato nei rendiconti delle gestioni precedenti, si evince in maniera inequivocabile da un'analisi della gestione di competenza dell'esercizio 2012.

Con il termine "gestione di competenza" si fa riferimento a quella parte della gestione ottenuta considerando solo le operazioni finanziarie relative all'esercizio in corso, senza, cioè,



esaminare quelle generate da fatti accaduti negli anni precedenti e non ancora conclusi. Essa, infatti, evidenzia il risultato ottenuto quale differenza tra gli accertamenti e gli impegni dell'esercizio, a loro volta articolabili in una gestione di cassa ed in una dei residui, con risultati parziali che concorrono alla determinazione del risultato totale.

In generale, un risultato della gestione di competenza positivo (avanzo) segnala una equilibrata e corretta gestione, mentre un valore negativo trova la sua giustificazione nel verificarsi di eventi imprevedibili che hanno modificato le iniziali previsioni attese. Bisogna, però, aggiungere che il dato risultante da questa analisi deve essere considerato congiuntamente all'avanzo applicato che può compensare eventuali apparenti scompensi tra entrate accertate e spese impegnate. In altri termini, risultati della gestione di competenza negativi potrebbero essere stati coperti dall'utilizzo di risorse disponibili, quali l'avanzo di amministrazione dell'anno precedente.

Non sempre detta soluzione è sintomatica di squilibri di bilancio, in quanto essa potrebbe essere stata dettata da precise scelte politiche che hanno portato ad un' oculata gestione delle risorse tale da consentire un risparmio negli anni precedenti da destinare alle maggiori spese dell'anno in cui l'avanzo viene ad essere utilizzato.

Con riferimento alla gestione di competenza dell'ARCEA ci troviamo di fronte ad una situazione contabile di competenza quale quella riportata nella tabella seguente:

QUADRO RIASSUNTIVO DELLA GESTIONE DI COMPETENZA		
RISCOSSIONI	(+)	€ 2.779.009,22
PAGAMENTI	(-)	€ 4.577.771,18
DIFFERENZA		- € 1.798.761,96
RESIDUI ATTIVI	(+)	€ 2.991.189,05
RESIDUI PASSIVI	(-)	€ 1.693.923,54
DIFFERENZA		€ 1.297.265,51
AVANZO (+) o DISAVANZO (-)		- € 501.496,45



PARTE SECONDA

CONTO GENERALE DEL PATRIMONIO



1. Conto generale del patrimonio

Il conto del patrimonio evidenzia la consistenza e la composizione iniziale e finale del patrimonio, nonché le variazioni in esso intervenute in corso d'esercizio per effetto della gestione del bilancio o per altre cause.

Esso riporta le attività e le passività finanziarie (patrimonio finanziario), il valore dei beni mobili ed immobili (patrimonio permanente) ed ogni altra attività e passività riconducibile alla sfera giuridico - patrimoniale dell'Agenzia.

Le componenti del patrimonio finanziario sono le stesse che danno luogo al risultato d'amministrazione desumibile dal conto del bilancio (fondo di cassa, residui attivi e residui passivi). Data l'intima correlazione che sussiste tra l'aspetto finanziario della gestione e quello patrimoniale, è necessario che le voci del conto patrimoniale, riflettenti variazioni dipendenti da operazioni finanziarie, corrispondano alle voci del conto consuntivo rappresentanti i fatti di gestione che hanno determinato il mutamento nella sfera patrimoniale. Appare, pertanto, di tutta evidenza la necessità di costruire un sistema di scritture inventariali che consenta la rilevazione dei punti di concordanza tra la contabilità finanziaria e quella patrimoniale.

Il quadro riassuntivo dei valori patrimoniali e il complesso delle variazioni intervenute nel corso dell'esercizio si desumono dalle sezioni che compongono il Conto generale del patrimonio.

Tra gli elementi patrimoniali attivi e passivi va evidenziata la prevalenza della componente finanziaria che, in definitiva, è quella che condiziona l'entità del patrimonio netto.

Tra le passività risultano iscritti i residui perenti in quanto, se pur eliminati dalle scritture finanziarie, rappresentano dei debiti a carico dell'Ente.

Di seguito si riportano le risultanze finali della consistenza patrimoniale dell'Agenzia al 31 dicembre 2012.

Risultati generali della gestione patrimoniale

	al 01/01/2012	al 31/12/2012	Differenze
A) Attività	€ 2.445.472,23	€ 3.313.418,42	€ 867.946,19
B) Passività	€ 1.363.505,51	€ 2.665.420,86	€ 1.301.915,35
C) Patrimonio Netto	€ 1.081.966,72	€ 647.997,56	- € 433.969,16



IL COMMISSARIO STRAORDINARIO

Dott. Raffaele CESARIO

ARCEA

Agenzia Regione Calabria per le Erogazioni in Agricoltura
Via Molè – Trav. L. Di Bona - 88100 CATANZARO
Tel. 0961\750530 - Fax. 0961\750338
E-mail: funzionamento@pec.arcea.it

ALLEGATO - C

CONTO DEL BILANCIO E QUADRI RIASSUNTIVI

ESERCIZIO FINANZIARIO 2012



ARCEA
VIA MOLE'
88100 CATANZARO (CZ)
C.F. 02868170792 P.IVA 02868170792

CONTO DEL BILANCIO - Esercizio 2012

QUADRO RIASSUNTIVO DELLE ENTRATE



ENTRATE	COMPETENZA							RESIDUI			
	Previsioni Iniziali	Previsioni Definitive	% di definizione	Accertamenti	Riscossioni	% di realizzazione	Residui della Competenza	Conservati	Riscossioni	% di realizzazione	Rimasti
1	2	3	4	5	6	7	8	9	10	11	12
Titolo 1 ENTRATE DERIVANTI DA CONTRIBUTI E TRASFERIMENTI DI PARTE CORRENTE DELLA REGIONE CALABRIA E DI ALTRI SOGGETTI PER IL FUNZIONAMENTO	2.200.000,00	2.900.000,00	131,818	2.900.000,00		0,000	2.900.000,00	1.000.000,00	1.000.000,00	100,000	
Titolo 2 ENTRATE DERIVANTI DA CONTRIBUTI E TRASFERIMENTI DI PARTE CORRENTE DELLA REGIONE E DI ALTRI SOGGETTI PER SPECIFICHE ATTIVITA'	6.666,67	2.009.567,17	999,999	2.009.567,15	2.009.567,15	100,000					
Titolo 3 ENTRATE DERIVANTI DA RENDITE PATRIMONIALI				63.922,05	6.801,56	10,640	57.120,49	35.229,29	23.929,89	67,926	11.299,40
Titolo 4 ENTRATE PER ALIENAZIONE DI BENI PATRIMONIALI E TRASFERIMENTI IN CONTO CAPITALE											
----- TOTALE ENTRATE FINALI	2.206.666,67	4.909.567,17	222,488	4.973.489,20	2.016.368,71	40,542	2.957.120,49	1.035.229,29	1.023.929,89	98,909	11.299,40
Titolo 5 ENTRATE DERIVANTI DA MUTUI O ALTRE OPERAZIONI CREDITIZIE		350.000,00	999,999	303.503,85	303.503,85	100,000					
Titolo 6 ENTRATE PER CONTABILITA' SPECIALI	830.000,00	830.000,00	100,000	493.205,22	459.136,66	93,092	34.068,56	3.000,00	3.000,00	100,000	
----- TOTALI -----	3.036.666,67	6.089.567,17	200,535	5.770.198,27	2.779.009,22	48,161	2.991.189,05	1.038.229,29	1.026.929,89	98,912	11.299,40
---- AVANZO DI AMMINISTRAZIONE	624.936,42	811.051,86	129,782								
---- FONDO INIZIALE DI CASSA								1.136.328,08	1.136.328,08		
-- TOTALE COMPLESSIVO DELLE ENTRATE	3.661.603,09	6.900.619,03		5.770.198,27	2.779.009,22		2.991.189,05	2.174.557,37	2.163.257,97		11.299,40



ALLEGATO - C

ARCEA
VIA MOLE'
88100 CATANZARO (CZ)
C.F. 02868170792 P.IVA 02868170792

CONTO DEL BILANCIO - Esercizio 2012

QUADRO RIASSUNTIVO DELLE SPESE



SPESE	COMPETENZA							RESIDUI				
	Previsioni Iniziali	Previsioni Definitive	% di definizione	Impegni		Pagamenti	% di realizzazione	Residui dalla Competenza	Conservati	Pagamenti	% di realizzazione	Rimasti
				Totali	Di cui Spese correlate entrate							
1	2	3	4	5	6	7	8	9	10	11	12	13
Parte 1 SPESE EFFETTIVE PER IL CONS EGUIMENTO DELLE FINALITA' DELL'ENTE	2.831.603,09	5.720.619,03	202,028	5.474.947,31		4.115.498,57	75,170	1.358.448,74	1.335.993,33	384.496,01	27,283	971.497,32
Parte 2 SPESE CONSEQUENTI OPERAZION I FINANZIARIE NON MODIFICATIVE DEL PATRIMONIO DELL'ENTE		350.000,00	999,999	303.542,19			0,000	303.542,19				
— TOTALE SPESE FINALI	2.831.603,09	6.070.619,03	214,388	5.778.489,50		4.115.498,57	71,221	1.662.990,93	1.335.993,33	384.496,01	27,283	971.497,32
Parte 3 PARTITE DI GIRO	830.000,00	830.000,00	100,000	483.205,22		462.272,61	93,728	30.932,81				
— TOTALE COMPLESSIVO DELLE SPESE	3.661.603,09	6.900.619,03		6.271.694,72		4.577.771,18		1.693.923,54	1.335.993,33	384.496,01		971.497,32



ALLEGATO - C

ARCEA
VIA MOLE'
88100 CATANZARO (CZ)
C.F. 02868170792 P.IVA 02868170792

CONTO DEL BILANCIO - Esercizio 2012
Parte Prima
GESTIONE ENTRATE



DESCRIZIONE Titolo - Categoria - Risorsa		RS	Residui Conservati e Stanziamenti	Conto del Tesoriere	Determinazione dei Residui	Accertamenti	Maggiori o Minori Entrate
			Definitivi di Bilancio	Riscossioni	Residui da Riportare		
		CP	Residui (A)	Residui (B)	Residui (C)	Residui (D=B+C)	(E=D-A) (E=A-D) [*]
		T	Competenza (F)	Competenza (G)	Competenza (H)	Competenza (I=G+H)	(L=F-I) (L=F-J)
			Totale (M)	Totale (N)	Res.31/12 (O=C+H)	Acc.31/12 (P=N+I)	
		CP	811.051,86				
		CP	811.051,86				
1	Titolo						
1 01	Categoria						
1.01.0110	UPB 110 Contributo ordinario della Regione	RS	1.000.000,00	1.000.000,00		1.000.000,00	
		CP	2.900.000,00		2.900.000,00	2.900.000,00	
		T	3.900.000,00	1.000.000,00	2.900.000,00	3.900.000,00	
1 01	TOTALE CATEGORIA 1.01	RS	1.000.000,00	1.000.000,00		1.000.000,00	
		CP	2.900.000,00		2.900.000,00	2.900.000,00	
		T	3.900.000,00	1.000.000,00	2.900.000,00	3.900.000,00	
1	TOTALE TITOLO I	RS	1.000.000,00	1.000.000,00		1.000.000,00	
		CP	2.900.000,00		2.900.000,00	2.900.000,00	
		T	3.900.000,00	1.000.000,00	2.900.000,00	3.900.000,00	

[*] Motivi del verificarsi dei minori residui Attivi: Insussistenti (Ins)



DESCRIZIONE Titolo - Categoria - Risorsa		Residui Conservati e Stanzamenti Definitivi di Bilancio	Conto del Tesoriere		Determinazione dei Residui	Accertamenti	Maggiori o Minori Entrate	
			Riscossioni	Residui da Riportare	Residui (D=B+C)	(E=D-A) (E=A-D) [*]		
RS	Residui (A)	Residui (B)	Residui (C)	Residui (D=B+C)	Residui (D=B+C)	(E=D-A) (E=A-D) [*]		
CP	Competenza (F)	Competenza (G)	Competenza (H)	Competenza (I=G+H)	Competenza (I=G+H)	(L=F-I) (L=F-I)		
T	Totale (M)	Totale (N)	Res.31/12 (O=C+H)	Acc.31/12 (P=N+I)	Acc.31/12 (P=N+I)			
2	Titolo	Titolo 2 ENTRATE DERIVANTI DA CONTRIBUTI E TRASFERIMENTI DI PARTE CORRENTE DELLA REGIONE E DI ALTRI SOGGETTI PER SPECIFICHE ATTIVITA'						
2.02	Categoria	Categoria 22 - CONTRIBUTI E PROVENTI DI SOGGETTI DIVERSI						
2 02 0210		UPB 210 Contributi speciali della Regione						
		RS						
		CP	6.666,67	6.666,65		6.666,65	-0,02	
		T	6.666,67	6.666,65		6.666,65		
2 02.0220		UPB 220 Contributi e proventi di soggetti diversi						
		RS						
		CP	2.002.900,50	2.002.900,50		2.002.900,50		
		T	2.002.900,50	2.002.900,50		2.002.900,50		
2.02	---	--- TOTALE CATEGORIA 2.02						
		RS						
		CP	2.009.587,17	2.009.587,15		2.009.587,15	-0,02	
		T	2.009.587,17	2.009.587,15		2.009.587,15		
2	---	--- TOTALE TITOLO II						
		RS						
		CP	2.009.587,17	2.009.587,15		2.009.587,15	-0,02	
		T	2.009.587,17	2.009.587,15		2.009.587,15		

[*] Motivi del verificarsi dei minori residui Attivi: Insussistenti (Ins)



DESCRIZIONE Titolo - Categoria - Risorsa			Residui Conservati e Stanzamenti	Conto del Tesoriere	Determinazione del Residui	Accertamenti	Maggiori o Minori Entrate
			Definitivi di Bilancio	Riscossioni	Residui da Riportare		
RS	Residui (A)	Residui (B)	Residui (C)	Residui (D=B+C)	(E=D-A) (E=A-D) [*]		
CP	Competenza (F)	Competenza (G)	Competenza (H)	Competenza (I=G+H)	(L=F-I) (L=F-I)		
T	Totale (M)	Totale (N)	Res.31/12 (O=C+H)	Acc.31/12 (P=N+I)			
3	Titolo	Titolo 3 ENTRATE DERIVANTI DA RENDITE PATRIMONIALI					
3.01	Categoria	Categoria 31 - RENDITE PATRIMONIALI					
3.01.0310		UPB 310 Rendite patrimoniali					
		RS	3.044,02	3.044,02		3.044,02	
		CP		3.177,83		3.177,83	3.177,83
		T	3.044,02	6.221,85		6.221,85	
3.01	-----	----- TOTALE CATEGORIA 3.01					
		RS	3.044,02	3.044,02		3.044,02	
		CP		3.177,83		3.177,83	3.177,83
		T	3.044,02	6.221,85		6.221,85	
3.02	Categoria	Categoria 32 - ENTRATE DIVERSE					
3.02.0320		UPB 320 Entrate diverse					
		RS	32.185,27	20.885,87	11.299,40	32.185,27	
		CP		3.623,73	57.120,49	60.744,22	60.744,22
		T	32.185,27	24.509,60	68.419,89	92.929,49	
3.02	-----	----- TOTALE CATEGORIA 3.02					
		RS	32.185,27	20.885,87	11.299,40	32.185,27	
		CP		3.623,73	57.120,49	60.744,22	60.744,22
		T	32.185,27	24.509,60	68.419,89	92.929,49	
3	-----	----- TOTALE TITOLO III					
		RS	35.229,29	23.929,89	11.299,40	35.229,29	
		CP		6.801,56	57.120,49	63.922,05	63.922,05
		T	35.229,29	30.731,45	68.419,89	99.151,34	

[*] Motivi del verificarsi dei minori residui Attivi: Insussistenti (Ine)



DESCRIZIONE Titolo - Categoria - Risorsa			Residui Conservati e Stanzamenti	Conto del Tesoriere	Determinazione dei Residui	Accertamenti	Maggiori o Minori Entrate
			Definitivi di Bilancio	Riscossioni	Residui da Riportare		
RS	Residui (A)	Residui (B)	Residui (C)	Residui (D=B+C)	(E=D-A) (E=A-D) [*]		
CP	Competenza (F)	Competenza (G)	Competenza (H)	Competenza (I=G+H)	(L=F-I) (L=F-I)		
T	Totale (M)	Totale (N)	Res.31/12 (O=C+H)	Acc.31/12 (P=N+I)			
5	Titolo	Titolo 5 ENTRATE DERIVANTI DA MUTUI O ALTRE OPERAZIONI CREDITIZIE					
5.02	Categoria	Categoria 52 - ANTICIPAZIONE OD ALTRE OPERAZIONI A BREVE TERMINE					
5.02.0520		UPB 520 Anticipazione od altre operazioni a breve termine					
		RS					
		CP	350.000,00	303.503,85		303.503,85	-46.496,15
		T	350.000,00	303.503,85		303.503,85	
5.02	-----	----- TOTALE CATEGORIA 5.02					
		RS					
		CP	350.000,00	303.503,85		303.503,85	-46.496,15
		T	350.000,00	303.503,85		303.503,85	
5	-----	----- TOTALE TITOLO V					
		RS					
		CP	350.000,00	303.503,85		303.503,85	-46.496,15
		T	350.000,00	303.503,85		303.503,85	

[*] Motivi del verificarsi dei minori residui Attivi: Insussistenti (Ins)




DESCRIZIONE Titolo - Categoria - Risorsa			Residui Conservati e Stanzamenti	Conto del Tesoriere	Determinazione dei Residui	Accertamenti	Maggiori o Minori Entrate
			Definitivi di Bilancio	Riscossioni	Residui da Riportare		
			RS Residui (A)	Residui (B)	Residui (C)	Residui (D=B+C)	(E=D-A) (E=A-D) [*]
			CP Competenza (F)	Compotenza (G)	Competanza (H)	Competanza (I=G+H)	(L=F-J) (L=F-J)
			T Totale (M)	Totale (N)	Res.31/12 (O=C+H)	Acc.31/12 (P=N+I)	
6	Titolo	Titolo 6 ENTRATE PER CONTABILITA' SPECIALI					
6.01.0000	-----	Categoria 61 - PARTITE DI GIRO	RS 3.000,00	3.000,00		3.000,00	
			CP 630.000,00	459.136,66	34.068,56	493.205,22	-336.794,78
			T 833.000,00	462.136,66	34.068,56	496.205,22	
6	-----	TOTALE TITOLO VI	RS 3.000,00	3.000,00		3.000,00	
			CP 830.000,00	459.136,66	34.068,56	493.205,22	-336.794,78
			T 833.000,00	462.136,66	34.068,56	496.205,22	

[*] Motivi del verificarsi dei minori residui Attivi: Insussistenti (Ins)



DESCRIZIONE Titolo - Categoria - Risorsa	RS CP T	Residui Conservati e Stanziamenti	Conto del Tesoriere	Determinazione dei Residui	Accertamenti	Maggiori o Minori Entrate
		Definitivi di Bilancio	Riscossioni	Residui da Riportare		
		Residui (A)	Residui (B)	Residui (C)	Residui (D=B+C)	(E=D-A) (E=A-D) [*]
		Competenza (F)	Competenza (G)	Competenza (H)	Competenza (I=G+H)	(L=F-I) (L=F-I)
Totale (M)	Totale (N)	Res.31/12 (O=C+H)	Acc.31/12 (P=N+I)			
... RIEPILOGO DEI TITOLI *...*						
1 Titolo 1 ENTRATE DERIVANTI DA CONTRIBUTI E TRASFERIMENTI DI PARTE CORRENTE DELLA REGIONE CALABRIA E DI ALTRI SOGGETTI PER IL FUNZIONAMENTO	RS CP T	1.000.000,00 2.900.000,00 3.900.000,00	1.000.000,00 1.000.000,00	 2.900.000,00 2.900.000,00	1.000.000,00 2.900.000,00 3.900.000,00	
2 Titolo 2 ENTRATE DERIVANTI DA CONTRIBUTI E TRASFERIMENTI DI PARTE CORRENTE DELLA REGIONE E DI ALTRI SOGGETTI PER SPECIFICHE ATTIVITA'	RS CP T	 2.009.567,17 2.009.567,17	 2.009.567,15 2.009.567,15		 2.009.567,15 2.009.567,15	 -0,02
3 Titolo 3 ENTRATE DERIVANTI DA RENDITE PATRIMONIALI	RS CP T	35.229,29 6.801,58 35.229,29	23.929,89 6.801,58 30.731,45	11.299,40 57.120,48 68.419,89	35.229,29 83.922,05 99.151,34	 63.922,05
4 Titolo 4 ENTRATE PER ALIENAZIONE DI BENI PATRIMONIALI E TRASFERIMENTI IN CONTO CAPITALE	RS CP T					
5 Titolo 5 ENTRATE DERIVANTI DA MUTUI O ALTRE OPERAZIONI CREDITIZIE	RS CP T	 350.000,00 350.000,00	 303.503,85 303.503,85		 303.503,85 303.503,85	 -46.496,15
6 Titolo 6 ENTRATE PER CONTABILITA' SPECIALI	RS CP T	3.000,00 830.000,00 833.000,00	3.000,00 459.136,66 482.136,66	 34.068,56 34.068,56	3.000,00 493.205,22 496.205,22	 -338.784,78
----- TOTALI -----	RS CP T	1.038.229,29 6.089.567,17 7.127.796,48	1.028.929,89 2.779.009,22 3.805.939,11	11.299,40 2.991.189,05 3.002.488,45	1.038.229,29 5.770.198,27 6.808.427,56	 -319.368,90
--- AVANZO DI AMMINISTRAZIONE	CP	811.051,88				
--- FONDO INIZIALE DI CASSA	RS	1.136.328,08	1.136.328,08		1.136.328,08	
--- TOTALE GENERALE DELL'ENTRATA	RS CP T	2.174.557,37 6.900.618,03 9.075.176,40	2.163.257,97 2.779.009,22 4.942.267,19	11.299,40 2.991.189,05 3.002.488,45	2.174.557,37 5.770.198,27 7.944.755,64	 -319.368,90


[*] Motivi del verificarsi dei minori residui Attivi: Insussistenti (Ins)



ALLEGATO - C


ARCEA
VIA MOLE'
88100 CATANZARO (CZ)
C.F. 02868170792 P.IVA 02868170792

CONTO DEL BILANCIO - Esercizio 2012
Parte Seconda - Spese -
GESTIONE BILANCIO SPESE




DESCRIZIONE Titolo - Funzione - Servizio - Intervento			RS	Residui Conservati e Stanziamenti	Conto dei Tesoriere	Determinazione dei Residui	Impegni	Minori Residui o Economie
				Definitivi di Bilancio	Pagamenti	Residui da Riportare		
			CP	Residui (A)	Residui (B)	Residui (C)	Residui (D=B+C)	(E=A-D) [*]
			T	Competenza (F)	Competenza (G)	Competenza (H)	Competenza (I=G+H)	(L=F-I)
			T	Totale (M)	Totale (N)	Res.31/12 (O=C+H)	Imp.31/12 (P=N+I)	
1	Titolo	Parte 1 SPESE EFFETTIVE PER IL CONS EGUIMENTO DELLE FINALITA' DELL'ENTE						
1.11	Funzione	Funzione obiettivo 1 ATTIVITA' ISTI TUZIONALI						
1.11.01	Servizio	UPB 111 Spese per gli organi dell'E nte						
1.11.01.01	---	Corrente di funzionamento	RS	18.050,00	12.100,00	5.950,00	18.050,00	
			CP	273.000,00	229.772,49	33.345,71	283.118,20	9.881,80
			T	291.050,00	241.872,49	39.295,71	281.168,20	
1.11	-----	TOTALI SERVIZIO 1.11.01	RS	18.050,00	12.100,00	5.950,00	18.050,00	
			CP	273.000,00	229.772,49	33.345,71	283.118,20	9.881,80
			T	291.050,00	241.872,49	39.295,71	281.168,20	
1.11	-----	TOTALI FUNZIONE 1.11	RS	18.050,00	12.100,00	5.950,00	18.050,00	
			CP	273.000,00	229.772,49	33.345,71	283.118,20	9.881,80
			T	291.050,00	241.872,49	39.295,71	281.168,20	
1.12	Funzione	Funzione obiettivo 2 FUNZIONAMENTO DEGLI UFFICI						
1.12.01	Servizio	UPB 121 Spese per il personale a ca rico dell'Ente						
1.12.01.00	---	Parte 1 SPESE EFFETTIVE PER IL CONS EGUIMENTO DELLE FINALITA' DELL'ENTE	RS					
			CP	11.000,00		11.000,00	11.000,00	
			T	11.000,00		11.000,00	11.000,00	
1.12.01.01	---	Corrente di funzionamento	RS	210.054,58	50.205,79	147.546,99	197.752,78	12.301,80 Ins
			CP	1.997.316,15	1.817.261,22	274.884,23	1.892.145,45	105.170,70
			T	2.207.370,73	1.867.467,01	422.431,22	2.089.698,23	
1.12	-----	TOTALI SERVIZIO 1.12.01	RS	210.054,58	50.205,79	147.546,99	197.752,78	12.301,80 Ins
			CP	2.008.316,15	1.617.261,22	285.884,23	1.903.145,45	105.170,70
			T	2.218.370,73	1.867.467,01	433.431,22	2.100.898,23	
1.12.02	Servizio	UPB 122 Spese d'investimento per l' impianto degli uffici						
1.12.02.04	---	Capitale normale	RS					
			CP	18.000,00	17.882,51		17.882,51	137,49
			T	18.000,00	17.882,51		17.882,51	
1.12	-----	TOTALI SERVIZIO 1.12.02	RS					
			CP	18.000,00	17.882,51		17.882,51	137,49
			T	18.000,00	17.882,51		17.882,51	
1.12.03	Servizio	UPB 123 Spese generali:						
1.12.03.01	---	Corrente di funzionamento	RS	102.076,86	81.894,25	18.758,58	100.452,83	1.824,03 Ins
			CP	458.937,40	234.902,77	157.471,22	392.373,99	84.563,41
			T	559.014,26	316.597,02	178.229,80	492.826,82	

[*] Motivi del verificarsi dei minori residui Passivi: Insussistenti (Ins), Prescritti (Prs)



DESCRIZIONE Titolo - Funzione - Servizio - Intervento			Residui Conservati e Stanziamen	Conto del Tesoriere	Determinazione del Residui	Impegni	Minori Residui o Economie
			Definitivi di Bilancio	Pagamenti	Residui da Riportare		
RS	Residui (A)	Residui (B)	Residui (C)	Residui (D=B+C)	(E=A-D) [*]		
CP	Competenza (F)	Competenza (G)	Competenza (H)	Competenza (I=G+H)	(L=F-I)		
T	Totale (M)	Totale (N)	Res.31/12 (O=C+H)	Imp.31/12 (P=N+I)			
1.12	TOTALI SERVIZIO 1.12.03	RS 102.076,86 CP 458.937,40 T 559.014,26	81.694,25 234.902,77 316.597,02	18.758,58 157.471,22 176.229,80	100.452,83 392.373,99 492.826,82	1.624,03 64.563,41	Ins
1.12	TOTALI FUNZIONE 1.12	RS 312.131,44 CP 2.483.253,55 T 2.795.384,99	131.900,04 1.870.026,50 2.001.926,54	166.305,57 443.355,45 609.661,02	298.205,61 2.313.381,95 2.611.587,56	13.925,63 189.871,60	Ins
1.13	Funzione Funzione obiettivo 3 ORGANIZZAZIONE DEL LAVORO						
1.13.01	Servizio UPB 131 Attivit� e servizi di supp orto						
1.13.01.02	Corrente operativa	RS 794.703,57 CP 2.735.929,06 T 3.530.632,63	75.151,47 2.003.054,48 2.076.205,95	716.798,24 727.736,47 1.444.534,71	791.849,71 2.730.790,95 3.522.740,66	2.753,86 5.138,11	Ins
1.13	TOTALI SERVIZIO 1.13.01	RS 794.703,57 CP 2.735.929,06 T 3.530.632,63	75.151,47 2.003.054,48 2.076.205,95	716.798,24 727.736,47 1.444.534,71	791.849,71 2.730.790,95 3.522.740,66	2.753,66 5.138,11	Ins
1.13.02	Servizio UPB 132 Spese legali						
1.13.02.02	Corrente operativa	RS 11.500,00 CP 11.500,00 T 11.500,00	8.353,95 6.353,95	2.643,61 2.643,61	8.997,56 8.997,56	2.502,44	
1.13	TOTALI SERVIZIO 1.13.02	RS 11.500,00 CP 11.500,00 T 11.500,00	6.353,95 6.353,95	2.643,61 2.643,61	8.997,56 8.997,56	2.502,44	
1.13.03	Servizio UPB 133 Oneri van						
1.13.03.02	Corrente operativa	RS 140.000,00 CP 140.000,00 T 280.000,00	140.000,00	140.000,00	140.000,00 140.000,00	140.000,00 280.000,00	
1.13	TOTALI SERVIZIO 1.13.03	RS 140.000,00 CP 140.000,00 T 280.000,00	140.000,00	140.000,00	140.000,00 140.000,00	140.000,00 280.000,00	
1.13	TOTALI FUNZIONE 1.13	RS 934.703,57 CP 2.887.429,06 T 3.822.132,63	215.151,47 2.009.406,43 2.224.559,90	716.798,24 870.360,08 1.587.178,32	931.949,71 2.879.788,51 3.811.738,22	2.753,86 7.640,55	Ins
1.14	Funzione Funzione obiettivo 4 SISTEMA INFORM ATIVO						
1.14.01	Servizio UPB 141 Sviluppo del sistema inform ativo						
1.14.01.03	Capitale sviluppo	RS 98.076,00 CP 28.000,00 T 126.076,00	4.800,00 4.940,39 9.740,39	82.443,51 11.501,05 93.944,56	87.243,51 16.441,44 103.684,95	10.832,49 11.558,56	Ins

[*] Motivi del verificarsi dei minori residui Passivi: Insussistenti (Ins), Prescritti (Pre)



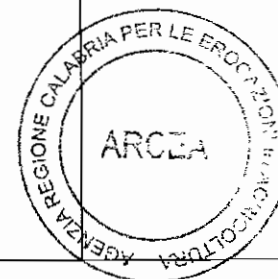
DESCRIZIONE Titolo - Funzione - Servizio - Intervento	RS CP T	Residui Conservati e Stanziamenti	Conto del Tesoriere	Determinazione dei Residui	Impegni	Minori Residui o Economie	
		Definitivi di Bilancio	Pagamenti	Residui da Riportare			
		Residui (A)	Residui (B)	Residui (C)	Residui (D=B+C)	(E=A-D) [*]	
		Competenza (F)	Competenza (G)	Competenza (H)	Competenza (I=G+H)	(L=F-I)	
	T	Totale (M)	Totale (N)	Res.31/12 (O=C+H)	Imp.31/12 (P=N+I)		
1.14		TOTALI SERVIZIO 1.14.01	RS 98.076,00 CP 28.000,00 T 126.076,00	4.800,00 4.940,39 9.740,39	82.443,51 11.501,05 93.944,56	87.243,51 16.441,44 103.684,95	10.832,49 Ins 11.558,56
1.14.02	Servizio	UPB 142 Gestione del sistema informatico					
1.14.02.02		Corrente operativa	RS 544,50 CP 3.000,00 T 3.544,50	544,50 1.350,76 1.895,28	866,45 866,45	544,50 2.217,21 2.761,71	782,79
1.14		TOTALI SERVIZIO 1.14.02	RS 544,50 CP 3.000,00 T 3.544,50	544,50 1.350,76 1.895,28	866,45 866,45	544,50 2.217,21 2.761,71	782,79
1.14		TOTALI FUNZIONE 1.14	RS 98.820,50 CP 31.000,00 T 129.820,50	5.344,50 6.291,15 11.635,65	82.443,51 12.387,50 94.811,01	87.788,01 18.658,85 106.446,86	10.832,49 Ins 12.341,35
1.15	Funzione	Funzione obiettivo 5 ONERI NON RIPARTIBILI					
1.15.01	Servizio	UPB 151 Fondo di riserva per le spese obbligate					
1.15.01.01		Corrente di funzionamento	RS CP 40.000,00 T 40.000,00				40.000,00
1.15		TOTALI SERVIZIO 1.15.01	RS CP 40.000,00 T 40.000,00				40.000,00
1.15.02	Servizio	UPB 152 Fondo di riserva per le spese impreviste					
1.15.02.02		Corrente operativa	RS CP 5.936,42 T 5.936,42				5.936,42
1.15		TOTALI SERVIZIO 1.15.02	RS CP 5.936,42 T 5.936,42				5.936,42
1.15		TOTALI FUNZIONE 1.15	RS CP 45.936,42 T 45.936,42				45.936,42
1		TOTALE TITOLO I	RS 1.363.505,51 CP 5.720.619,03 T 7.084.124,54	364.496,01 4.115.498,57 4.479.994,58	971.497,32 1.359.448,74 2.330.946,06	1.335.993,33 5.474.947,31 6.810.940,64	27.512,18 Ins 245.671,72



[*] Motivi del verificarsi dei minori residui Passivi: Insussistenti (Ins), Prescritti (Pre)

DESCRIZIONE Titolo - Funzione - Servizio - Intervento			Residui Conservati e Stanziamenti	Conto del Tesoriere	Determinazione del Residui	Impegni	Minori Residui o Economie
			Definitivi di Bilancio	Pagamenti	Residui da Riportare		
RS	Residui (A)	Residui (B)	Residui (C)	Residui (D=B+C)	(E=A-D) [*]		
CP	Competenza (F)	Competenza (G)	Competenza (H)	Competenza (I=G+H)	(L=F-I)		
T	Totale (M)	Totale (N)	Res.31/12 (O=C+H)	Imp.31/12 (P=N+I)			
2	Titolo	Parte 2 SPESE CONSEGUENTI OPERAZIONI FINANZIARIE NON MODIFICATIVE DEL PATRIMONIO DELL'ENTE					
2.21	Funzione	Funzione obiettivo 1 RIMBORSO DI ANTICIPAZIONE PASSIVE DI CASSA					
2.21.01	Servizio	UPB 211 Rimborso di anticipazioni passive di cassa					
2.21.01.05	---	Rimborso prestiti	RS				
			CP	350.000,00	303.542,19	303.542,19	46.457,81
			T	350.000,00	303.542,19	303.542,19	
2.21	---	TOTALI SERVIZIO 2.21.01	RS				
			CP	350.000,00	303.542,19	303.542,19	46.457,81
			T	350.000,00	303.542,19	303.542,19	
2.21	---	TOTALI FUNZIONE 2.21	RS				
			CP	350.000,00	303.542,19	303.542,19	46.457,81
			T	350.000,00	303.542,19	303.542,19	
2	---	TOTALE TITOLO II	RS				
			CP	350.000,00	303.542,19	303.542,19	46.457,81
			T	350.000,00	303.542,19	303.542,19	

[*] Motivi del verificarsi dei minori residui Passivi: Insistenti (Ins), Prescritti (Pre)




DESCRIZIONE Titolo - Funzione - Servizio - Intervento			Residui Conservati e Stanzamenti	Conto del Tesoriere	Determinazione dei Residui	Impegni	Minori Residui o Economie	
			Definitivi di Bilancio	Pagamenti	Residui da Riportare			
RS	Residui (A)	Residui (B)	Residui (C)	Residui (D=B+C)	(E=A-D) [*]			
CP	Competenza (F)	Competenza (G)	Competenza (H)	Competenza (I=G+H)	(L=F-I)			
T	Totale (M)	Totale (N)	Res.31/12 (O=C+H)	Imp.31/12 (P=N+I)				
3	Titolo	Parte 3 PARTITE DI GIRO						
3.31	Funzione	Funzione obiettivo 1 PARTITE DI GIRO						
		O						
3.31.01	Servizio	UPB 311 Partite di giro						
3.31.01.06	---	Partita di giro	RS					
			CP	830.000,00	462.272,61	30.932,61	493.205,22	338.794,78
			T	830.000,00	462.272,61	30.932,61	493.205,22	
3.31	---	TOTALI SERVIZIO 3.31.01	RS					
			CP	830.000,00	462.272,61	30.932,61	493.205,22	338.794,78
			T	830.000,00	462.272,61	30.932,61	493.205,22	
3.31	---	TOTALI FUNZIONE 3.31	RS					
			CP	830.000,00	462.272,61	30.932,61	493.205,22	336.794,78
			T	830.000,00	462.272,61	30.932,61	493.205,22	
3	---	TOTALE TITOLO III	RS					
			CP	830.000,00	462.272,61	30.932,61	493.205,22	336.794,78
			T	830.000,00	462.272,61	30.932,61	493.205,22	



[*] Motivi del verificarsi dei minori residui Passivi: Insistenti (Ins), Prescritti (Pre)

DESCRIZIONE Titolo - Funzione - Servizio - Intervento	RS CP T	Residui Conservati a Stanziameti	Conto del Tesoriere	Determinazione dei Residui	Impegni	Minori Residui o Economie
		Definitivi di Bilancio	Pagamenti	Residui da Riportare		
		Residui (A)	Residui (B)	Residui (C)	Residui (D=B+C)	(E=A-D) [*]
		Competenza (F)	Competenza (G)	Competenza (H)	Competenza (I=G+H)	(L=F-I)
Totale (M)	Totale (N)	Res.31/12 (O=C+H)	Imp.31/12 (P=N+I)			
---- RIEPILOGO DEI TITOLI *----*						
1						
Parte 1 SPESE EFFETTIVE PER IL CONS EGUIMENTO DELLE FINALITA' DELL'ENTE	RS	1.363.505,51	364.496,01	971.497,32	1.335.993,33	27.512,18 Ins
	CP	5.720.619,03	4.115.498,57	1.359.448,74	5.474.947,31	245.671,72
	T	7.084.124,54	4.479.994,58	2.330.946,06	6.610.940,64	
2						
Parte 2 SPESE CONSEGUENTI OPERAZION I FINANZIARIE NON MODIFICATIVE DEL PATRIMONIO DELL'ENTE	RS					
	CP	350.000,00		303.542,19	303.542,19	46.457,81
	T	350.000,00		303.542,19	303.542,19	
3						
Parte 3 PARTITE DI GIRO	RS					
	CP	830.000,00	462.272,61	30.932,61	493.205,22	336.794,78
	T	830.000,00	462.272,61	30.932,61	493.205,22	
---- TOTALE GENERALE DELLA SPESA	RS	1.363.505,51	364.496,01	971.497,32	1.335.993,33	27.512,18 Ins
	CP	6.900.619,03	4.577.771,18	1.693.923,54	6.271.694,72	628.924,31
	T	8.264.124,54	4.942.267,19	2.665.420,86	7.607.688,05	

[*] Motivi dei verificarsi dei minori residui Passivi: Insussistenti (Ins), Prescritti (Pre)



ALLEGATO - C

ARCEA
VIA MOLE'
88100 CATANZARO (CZ)
C.F. 02868170792 P.IVA 02868170792

CONTO DEL BILANCIO - Esercizio 2012
Parte Prima - Entrate -
GESTIONE ENTRATE (PEG)



DESCRIZIONE Titolo - Categoria - Risorsa - Capitolo PEG		RS	Residui Conservati e Stanziamenti	Conto del Tesoriere	Determinazione dei Residui	Accertamenti	Maggiori o Minori Entrate
			Definitivi di Bilancio	Riscossioni	Residui da Riportare		
		CP	Residui (A)	Residui (B)	Residui (C)	Residui (D=B+C)	(E=D-A) (E=A-D) [*]
		CP	Competenza (F)	Competenza (G)	Competenza (H)	Competenza (I=G+H)	(L=F-I) (L=F-I)
		T	Totale (M)	Totale (N)	Res.31/12 (O=C+H)	Acc.31/12 (P=N+I)	
---	1		AVANZO DI AMMINISTRAZIONE				
		CP	AVANZO DI AMMINISTRAZIONE PROVENIEN	811.051,86			
			TE DALL'ESERCIZIO PRECEDENTE				
		CP	TOTALE AVANZO DI AMMINISTRAZIONE	811.051,86			
1	Titolo		Titolo 1 ENTRATE DERIVANTI DA CONTR				
			IBUTI E TRASFERIMENTI DI PARTE CORR				
			ENTE DELLA REGIONE CALABRIA E DI AL				
			TRI SOGGETTI PER IL FUNZIONAMENTO				
1 01	Categoria		Categoria 11 - CONTRIBUTO ORDINARIO				
			DELLA REGIONE				
1.01.0110	Risorsa		UPB 110 Contributo ordinario della				
			Regione				
1 01 0110	1101	RS	CONTRIBUTO ORDINARIO DI FUNZIONAMEN	1.000.000,00	1.000.000,00		1.000.000,00
			TO (art.15 dello statuto)				
		CP		2.900.000,00		2.900.000,00	2.900.000,00
		T		3.900.000,00	1.000.000,00	2.900.000,00	3.900.000,00
1.01.0110		RS	TOTALE RISORSA 1.01.0110	1.000.000,00	1.000.000,00		1.000.000,00
		CP		2.900.000,00		2.900.000,00	2.900.000,00
		T		3.900.000,00	1.000.000,00	2.900.000,00	3.900.000,00
1.01		RS	TOTALE CATEGORIA 1.01	1.000.000,00	1.000.000,00		1.000.000,00
		CP		2.900.000,00		2.900.000,00	2.900.000,00
		T		3.900.000,00	1.000.000,00	2.900.000,00	3.900.000,00
1		RS	TOTALE TITOLO 1	1.000.000,00	1.000.000,00		1.000.000,00
		CP		2.900.000,00		2.900.000,00	2.900.000,00
		T		3.900.000,00	1.000.000,00	2.900.000,00	3.900.000,00

[*] Motivi del verificarsi dei minori residui Attivi: Inesistenti (Ins)



DESCRIZIONE			Residui Conservati e Stanziamenti	Conto del Tesoriere	Determinazione dei Residui	Accertamenti	Maggiori o Minori Entrate
			Definitivi di Bilancio	Riscossioni	Residui da Riportare		
Titolo - Categoria - Risorsa - Capitolo PEG			RS Residui (A)	Residui (B)	Residui (C)	Residui (D=B+C)	(E=D-A) (E=A-D) [*]
			CP Competenza (F)	Competenza (G)	Competenza (H)	Competenza (I=G+H)	(L=F-I) (L=F-I)
			T Totale (M)	Totale (N)	Res.31/12 (O=C+H)	Acc.31/12 (P=N+I)	
2	Titolo	Titolo 2 ENTRATE DERIVANTI DA CONTRIBUTI E TRASFERIMENTI DI PARTE CORRENTE DELLA REGIONE E DI ALTRI SOGGETTI PER SPECIFICHE ATTIVITA'					
2.02	Categoria	Categoria 22 - CONTRIBUTI E PROVENTI DI SOGGETTI DIVERSI					
2.02.0210	Risorsa	UPB 210 Contributi speciali della Regione					
2.02.0210	2102	CONTRIBUTO REGIONALE PER LA CONTRATTUALIZZAZIONE DEI GIOVANI IMPEGNATI NEL PROGRAMMA STAGES (L.R.32/2010) RISORSE VINCOLATE AL CAPITULO 12114	RS				
			CP	6.666,67	6.666,65	6.666,65	-0,02
			T	6.666,67	6.666,65	6.666,65	
2.02.0210	-----	----- TOTALE RISORSA 2.02.0210	RS				
			CP	6.666,67	6.666,65	6.666,65	-0,02
			T	6.666,67	6.666,65	6.666,65	
2.02.0220	Risorsa	UPB 220 Contributi e proventi di soggetti diversi					
2.02.0220	2201	ASSEGNAZIONE DA PARTE DI AGEA DEI FONDI RELATIVI AI COSTI PER LA GESTIONE DEI FASCICOLI AZIENDALI SULLA BASE DEL RIPARTO APPROVATO (...)	RS				
			CP	2.002.900,50	2.002.900,50	2.002.900,50	
			T	2.002.900,50	2.002.900,50	2.002.900,50	
2.02.0220	-----	----- TOTALE RISORSA 2.02.0220	RS				
			CP	2.002.900,50	2.002.900,50	2.002.900,50	
			T	2.002.900,50	2.002.900,50	2.002.900,50	
2.02	-----	----- TOTALE CATEGORIA 2.02	RS				
			CP	2.009.567,17	2.009.567,15	2.009.567,15	-0,02
			T	2.009.567,17	2.009.567,15	2.009.567,15	
2	-----	----- TOTALE TITOLO II	RS				
			CP	2.009.567,17	2.009.567,15	2.009.567,15	-0,02
			T	2.009.567,17	2.009.567,15	2.009.567,15	

[*] Motivi del verificarsi dei minori residui Attivi: Insussistenti (Ina)




DESCRIZIONE Titolo - Categoria - Risorsa - Capitolo PEG			Residui Conservati e Stanzamenti	Conto del Tesoriere	Determinazione del Residui	Accertamenti	Maggiori o Minori Entrate
			Definitivi di Bilancio	Riscossioni	Residui da Riportare		
RS	Residui (A)	Residui (B)	Residui (C)	Residui (D=B+C)	(E=D-A) (E=A-D) (*)		
CP	Competenza (F)	Competenza (G)	Competenza (H)	Competenza (I=G+H)	(L=F-I) (L=F-I)		
T	Totale (M)	Totale (N)	Res.31/12 (O=C+H)	Acc.31/12 (P=N+I)			
3	Titolo	Titolo 3 ENTRATE DERIVANTI DA RENDITE PATRIMONIALI					
3.01	Categoria	Categoria 31 - RENDITE PATRIMONIALI					
3.01.0310	Risorsa	UPB 310 Rendite patrimoniali					
3.01.0310	3101	INTERESSI ATTIVI DI TESORERIA	RS 3.044,02	3.044,02		3.044,02	
			CP	3.177,83		3.177,83	3.177,83
			T	3.044,02	8.221,85	6.221,85	
3.01.0310	---	----- TOTALE RISORSA 3.01.0310	RS 3.044,02	3.044,02		3.044,02	
			CP	3.177,83		3.177,83	3.177,83
			T	3.044,02	6.221,85	8.221,85	
3.01	-----	----- TOTALE CATEGORIA 3.01	RS 3.044,02	3.044,02		3.044,02	
			CP	3.177,83		3.177,83	3.177,83
			T	3.044,02	6.221,85	8.221,85	
3.02	Categoria	Categoria 32 - ENTRATE DIVERSE					
3.02.0320	Risorsa	UPB 320 Entrate diverse					
3.02.0320	3201	RIMBORSI E PROVENTI DIVERSI	RS 32.185,27	20.685,87	11.299,40	32.185,27	
			CP	3.623,73	57.120,49	60.744,22	60.744,22
			T	32.185,27	24.509,60	92.929,49	
3.02.0320	---	----- TOTALE RISORSA 3.02.0320	RS 32.185,27	20.685,87	11.299,40	32.185,27	
			CP	3.623,73	57.120,49	60.744,22	60.744,22
			T	32.185,27	24.509,60	92.929,49	
3.02	---	----- TOTALE CATEGORIA 3.02	RS 32.185,27	20.685,87	11.299,40	32.185,27	
			CP	3.623,73	57.120,49	60.744,22	60.744,22
			T	32.185,27	24.509,60	92.929,49	
3	-----	----- TOTALE TITOLO III	RS 35.229,29	23.929,89	11.299,40	35.229,29	
			CP	6.801,56	57.120,49	83.922,05	63.922,05
			T	35.229,29	30.731,45	99.151,34	

(*) Motivi del verificarsi dei minori residui Attivi: Insussistenti (Ins)



DESCRIZIONE Titolo - Categoria - Risorsa - Capitolo PEG			Residui Conservati e Stanziamen	Conto del Tesoriere	Determinazione dei Residui	Accertamenti	Maggiori o Minori Entrate
			Definitivi di Bilancio	Riscossioni	Residui da Riportare		
RS	Residui (A)	Residui (B)	Residui (C)	Residui (D=B+C)	(E=D-A) (E=A-D) [*]		
CP	Competenza (F)	Competenza (G)	Competenza (H)	Competenza (I=G+H)	(L=F-I) (L=F-I)		
T	Totale (M)	Totale (N)	Res.31/12 (O=C+H)	Acc.31/12 (P=N+I)			
5	Titolo	Titolo 5 ENTRATE DERIVANTI DA MUTUI O ALTRE OPERAZIONI CREDITIZIE					
5.02	Categoria	Categori 52 - ANTICIPAZIONE OD ALT RE OPERAZIONI A BREVE TERMINE					
5.02.0520	Risorsa	UPB 520 Anticipazione od altre oper azioni a breve termine					
5.02.0520	5201	ACCENSIONE DI ANTICIPAZIONI PER FRO NTEGGIARE TEMPORANEE ESIGENZE DI CA SSA	RS				
			CP	350.000,00	303.503,85	303.503,85	-46.496,15
			T	350.000,00	303.503,85	303.503,85	
5.02.0520	---	----- TOTALE RISORSA 5.02.0520	RS				
			CP	350.000,00	303.503,85	303.503,85	-46.496,15
			T	350.000,00	303.503,85	303.503,85	
5.02	---	----- TOTALE CATEGORIA 5.02	RS				
			CP	350.000,00	303.503,85	303.503,85	-46.496,15
			T	350.000,00	303.503,85	303.503,85	
5	---	----- TOTALE TITOLO V	RS				
			CP	350.000,00	303.503,85	303.503,85	-46.496,15
			T	350.000,00	303.503,85	303.503,85	

[*] Motivi del verificarsi dei minori residui Attivi: Insussistenti (Ina)



DESCRIZIONE Titolo - Categoria - Risorsa - Capitolo PEG			Residui Conservati e Stanzamenti	Conto del Tesoriere	Determinazioni del Residui	Accertamenti	Maggiori o Minori Entrate
			Definitivi di Bilancio	Riscossioni	Residui da Riportare		
RS	Residui (A)	Residui (B)	Residui (C)	Residui (D=B+C)	(E=D-A) (E=A-D) [*]		
CP	Competenza (F)	Competenza (G)	Competenza (H)	Competenza (I=G+H)	(L=F-I) (L=F-I)		
T	Totale (M)	Totale (N)	Res.31/12 (O=C+H)	Acc.31/12 (P=N+I)			
6	Titolo	Titolo 6 ENTRATE PER CONTABILITA' S PECIALI					
6.01.0000	6101	RITENUTE ERARIALI SULLE INDENNITA' E SUGLI ASSEGNI CORRISPOSTI AGLI AM MINISTRATORI ED AI DIPENDENTI (cap.31101 S)	RS CP T	430.000,00 312.870,52 430.000,00	21.975,13 21.975,13	334.645,65 334.645,65	-95.354,35
6.01.0000	6102	RITENUTE PER ONERI RIFLESSI A CARIC O DEL PERSONALE (cap.31102 S)	RS CP T	270.000,00 120.170,56 270.000,00	8.783,39 8.783,39	128.953,95 128.953,95	-141.048,05
6.01.0000	6103	RITENUTE DIVERSE DI NATURA NON ERAR IALE, MUTUALISTICA O PREVIDENZIALE SUGLI EMOLUMENTI AL PERSONALE DIP (cap.31103 S)	RS CP T	30.000,00 9.294,20 30.000,00	162,80 162,80	9.457,00 9.457,00	-20.543,00
6.01.0000	6104	RITENUTE ERARIALI SULLE PRESTAZIONI COORDINATE E CONTINUATIVE (cap.31104 S)	RS CP T	20.000,00 2.491,79 20.000,00	2.491,79 2.491,79	2.491,79 2.491,79	-17.508,21
6.01.0000	6105	RITENUTE ERARIALI SULLE PRESTAZIONI PROFESSIONALI ED OCCASIONALI (cap.31105 S)	RS CP T	20.000,00 1.145,04 20.000,00	1.145,04 1.145,04	1.145,04 1.145,04	-18.854,96
6.01.0000	6106	SOMME INTROITATE PER IL VERSAMENTO ALL'INPS DEL CONTRIBUTO PREVISTO DA ART 2 C.28 E SS. L.335/1995 E SUCC. (cap.31106 S)	RS CP T	10.000,00 10.000,00			-10.000,00
6.01.0000	6111	ANTICIPAZIONE ECONOMALI (cap.31111 S)	RS CP T	3.000,00 20.000,00 23.000,00	3.000,00 13.251,51 16.251,51	3.000,00 18.251,51 19.251,51	-3.748,49
6.01.0000	6112	SOMME INTROITATE PER CONTO TERZI (cap.31112 S)	RS CP T	10.000,00 10.000,00			-10.000,00
6.01.0000	6122	PARTITE DI GIRO DIVERSE (cap.31122 S)	RS CP T	20.000,00 20.000,00	113,04 113,04	147,24 260,28	-19.738,72
6		TOTALE TITOLO VI	RS CP	3.000,00 830.000,00	3.000,00 459.136,66	3.000,00 493.205,22	-336.794,78

[*] Motivi del verificarsi dei minori residui Attivi: Insussistenti (Ins)



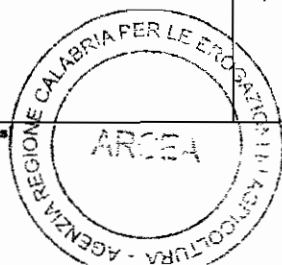
DESCRIZIONE	Residui Conservati e Stanziamenti		Conto del Tesoriere		Determinazione dei Residui		Accertamenti	Maggiori o Minori Entrate	
	Definitivi di Bilancio	Riaccensioni	Residui da Riportare	Residui (C)	Residui (D=B+C)	(E=D-A) (E=A-D) [*]			
RS	Residui (A)	Residui (B)	Residui (C)	Residui (D)	Residui (E)	Residui (F)	Residui (G)	Residui (H)	Residui (I)
CP	Competenza (F)	Competenza (G)	Competenza (H)	Competenza (I)	Competenza (J)	Competenza (K)	Competenza (L)	Competenza (M)	Competenza (N)
T	Totale (M)	Totale (N)	Res.31/12 (O=C+H)	Res.31/12 (P=N+I)	Acc.31/12 (P=N+I)				
Titolo - Categoria - Risorsa - Capitale PEG	833.000,00	462.136,66	34.068,56	498.205,22					
T									



[*] Motivi del verificarsi dei minori residui Attivi: insussistenti (lire)

DESCRIZIONE Titolo - Categoria - Risorsa - Capitolo PEG	RS CP T	Residui Conservati e Stanzamenti	Conto del Tesoriere	Determinazione dei Residui	Accertamenti	Maggiori o Minori Entrate
		Definitivi di Bilancio	Riscossioni	Residui da Riportare		
		Residui (A)	Residui (B)	Residui (C)	Residui (D=B+C)	(E=D-A) (E=A-D) [*]
		Competenza (F)	Competenza (G)	Competenza (H)	Competenza (I=G+H)	(L=F-I) (L=F-I)
Totale (M)	Totale (N)	Res.31/12 (O=C+H)	Acc.31/12 (P=N+I)			
"-----" RIEPILOGO DEI TITOLI "-----"						
1 Titolo 1 ENTRATE DERIVANTI DA CONTRIBUTI E TRASFERIMENTI DI PARTE CORRENTE DELLA REGIONE CALABRIA E DI ALTRI SOGGETTI PER IL FUNZIONAMENTO	RS CP T	1.000.000,00 2.900.000,00 3.900.000,00	1.000.000,00 1.000.000,00	 2.900.000,00 2.900.000,00	1.000.000,00 2.900.000,00 3.900.000,00	
2 Titolo 2 ENTRATE DERIVANTI DA CONTRIBUTI E TRASFERIMENTI DI PARTE CORRENTE DELLA REGIONE E DI ALTRI SOGGETTI PER SPECIFICHE ATTIVITA'	RS CP T	 2.009.567,17 2.009.567,17	 2.009.567,15 2.009.567,15		2.009.567,15 2.009.567,15 2.009.567,15	 -0,02
3 Titolo 3 ENTRATE DERIVANTI DA RENDITE PATRIMONIALI	RS CP T	35.229,29 6.801,56 35.229,29	23.929,89 6.801,56 30.731,45	11.299,40 57.120,49 68.419,89	35.229,29 63.922,05 99.151,34	 63.922,05
4 Titolo 4 ENTRATE PER ALIENAZIONE DI BENI PATRIMONIALI E TRASFERIMENTI IN CONTO CAPITALE	RS CP T					
5 Titolo 5 ENTRATE DERIVANTI DA MUTUI O ALTRE OPERAZIONI CREDITIZIE	RS CP T	 350.000,00 350.000,00	 303.503,85 303.503,85		303.503,85 303.503,85 303.503,85	 -46.496,15
6 Titolo 6 ENTRATE PER CONTABILITA' SPECIALI	RS CP T	3.000,00 830.000,00 833.000,00	3.000,00 458.136,66 462.136,66	 34.068,56 34.068,56	3.000,00 493.205,22 496.205,22	 -338.794,78
----- TOTALI -----	RS CP T	1.038.229,29 6.089.567,17 7.127.796,48	1.026.929,89 2.779.009,22 3.805.939,11	11.299,40 2.991.189,05 3.002.488,45	1.038.229,29 5.770.198,27 6.808.427,56	 -319.368,90
--- AVANZO DI AMMINISTRAZIONE	CP	611.051,86				
--- FONDO INIZIALE DI CASSA	RS	1.136.328,08	1.136.328,08		1.136.328,08	
--- TOTALE GENERALE DELL'ENTRATA	RS CP T	2.174.557,37 6.900.619,03 9.075.176,40	2.183.257,97 2.779.009,22 4.942.267,19	11.299,40 2.991.189,05 3.002.488,45	2.174.557,37 5.770.198,27 7.944.755,64	 -319.388,90


[*] Motivi del verificarsi dei minori residui Attivi: Insussistenti (Ins)



ALLEGATO - C

ARCEA
VIA MOLE'
88100 CATANZARO (CZ)
C.F. 02868170792 P.IVA 02868170792

CONTO DEL BILANCIO - Esercizio 2012
Parte Seconda - SPESE -
PIANO ESECUTIVO DI GESTIONE



DESCRIZIONE Titolo - Funzione - Servizio - Intervento - Capitolo PEG			RS	Residui Conservati e Stanziamenti	Conto del Tesoriere	Determinazione dei Residui	Impegni	Minori Residui o Economie
				Definitivi di Bilancio	Pagamenti	Residui da Riportare		
			CP	Residui (A)	Residui (B)	Residui (C)	Residui (D=B+C)	(E=A-D) [*]
			T	Competenza (F)	Competenza (G)	Competenza (H)	Competenza (I=G+H)	(L=F-I)
				Totale (M)	Totale (N)	Res.31/12 (O=C+H)	Imp.31/12 (P=N+I)	
1	Titolo	Parte 1 SPESE EFFETTIVE PER IL CONS						
		EGUIMENTO DELLE FINALITA' DELL'ENTE						
1.11	Funzione	Funzione obiettivo 1 ATTIVITA' ISTI						
		TUZIONALI						
1.11.01	Servizio	UPB 111 Spese per gli organi dell'E						
		nte						
1.11.01.01	Intervento	Corrente di funzionamento						
1.11.01.01	11101	SPESE PER INDENNITA' DEL DIRETTORE	RS					
		(ART.10 dello statuto)	CP	183.000,00	170.582,16	8.098,72	178.680,88	4.319,12
			T	183.000,00	170.582,16	8.098,72	178.680,88	
		(spese obbligatorie)						
1.11.01.01	11102	SPESE PER INDENNITA' DI CARICA E DI	RS	18.050,00	12.100,00	5.950,00	18.050,00	
		TRASPORTO COLLEGIO REVISORI DEI CON	CP	30.060,00	7.764,18	22.235,82	30.000,00	
		TI E RELATIVI ONERI(art.12 statuto)	T	48.050,00	19.864,18	28.185,82	48.050,00	
		(spese obbligatorie)						
1.11.01.01	11103	SPESE DI RAPPRESENTANZA	RS					
			CP	2.000,00	1.612,08		1.612,08	387,92
			T	2.000,00	1.612,08		1.612,08	
1.11.01.01	11104	ONERI PREVIDENZIALI ASSICURATIVI ED	RS					
		ASSISTENZIALI SU INDENNITA' DI CARI	CP	42.000,00	35.179,26	2.322,78	37.502,04	4.497,96
		CA DEL DIRETTORE	T	42.000,00	35.179,26	2.322,78	37.502,04	
		(spese obbligatorie)						
1.11.01.01	11105	VERS.IMP.REG.ATTIVITA' PROD - IRAP	RS					
		SULLE INDENNITA' DEL DIRETTORE	CP	16.000,00	14.634,81	888,39	15.323,20	678,80
		(art.10. comma 1. D Lgs 448/97)	T	16.000,00	14.634,81	888,39	15.323,20	
		(spese obbligatorie)						
1.11.01.01	-----	----- TOTALE INTERVENTO 1.11.01 01	RS	18.050,00	12.100,00	5.950,00	18.050,00	
			CP	273.000,00	229.772,49	33.345,71	263.118,20	9.881,80
			T	291.050,00	241.872,49	39.295,71	281.168,20	
1.11	-----	----- TOTALI SERVIZIO 1.11.01	RS	18.050,00	12.100,00	5.950,00	18.050,00	
			CP	273.000,00	229.772,49	33.345,71	263.118,20	9.881,80
			T	291.050,00	241.872,49	39.295,71	281.168,20	
1.11	-----	----- TOTALI FUNZIONE 1.11	RS	18.050,00	12.100,00	5.950,00	18.050,00	
			CP	273.000,00	229.772,49	33.345,71	263.118,20	9.881,80
			T	291.050,00	241.872,49	39.295,71	281.168,20	
1.12	Funzione	Funzione obiettivo 2 FUNZIONAMENTO						
		DEGLI UFFICI						
1.12.01	Servizio	UPB 121 Spese per il personale a ca						
		rico dell'Ente						
1.12.01.00	Intervento	Parte 1 SPESE EFFETTIVE PER IL CONS						

[*] Motivi del verificarsi dei minori residui Passivi: Insussistenti (Ins), Prescritti (Pre)



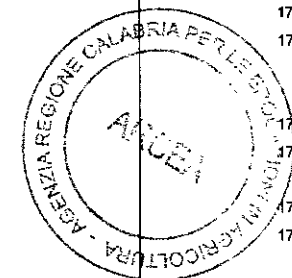
DESCRIZIONE		RS	Residui Conservati e Stanziamenti	Conto del Tesoriere	Determinazione dei Residui	Impegni	Minori Residui o Economie
			Definitivi di Bilancio	Pagamenti	Residui da Riportare		
Titolo - Funzione - Servizio - Intervento - Capitolo PEG		CP	Residui (A)	Residui (B)	Residui (C)	Residui (D=B+C)	(E=A-D) [*]
		T	Competenza (F)	Competenza (G)	Competenza (H)	Competenza (I=G+H)	(L=F-I)
		T	Totale (M)	Totale (N)	Res.31/12 (O=C+H)	Imp.31/12 (P=N+I)	
1.12.01.00	12115	RS					
		CP	11.000,00		11.000,00	11.000,00	
		T	11.000,00		11.000,00	11.000,00	
1.12.01.00	---	RS					
		CP	11.000,00		11.000,00	11.000,00	
		T	11.000,00		11.000,00	11.000,00	
1.12.01.01	Intervento						
1.12.01.01	12101	RS					
		CP	1.205.600,00	1.070.124,34	86.076,52	1.156.200,86	49.399,14
		T	1.205.800,00	1.070.124,34	86.076,52	1.156.200,86	
1.12.01.01	12102	RS	5.444,43	5.444,43		5.444,43	
		CP					
		T	5.444,43	5.444,43		5.444,43	
1.12.01.01	12103	RS	10.793,52	354,74	10.438,78	10.793,52	
		CP	355.300,00	322.397,14	24.804,96	347.002,10	8.297,90
		T	366.093,52	322.751,88	35.043,74	357.795,82	
1.12.01.01	12104	RS					
		CP	57.000,00	50.542,14		50.542,14	6.457,86
		T	57.000,00	50.542,14		50.542,14	
1.12.01.01	12105	RS	131.194,67	1.842,85	125.936,49	127.779,34	3.415,33 Ins
		CP	158.000,00	28.844,81	119.333,08	148.177,90	9.822,10
		T	289.194,67	30.687,66	245.269,58	275.957,24	
1.12.01.01	12106	RS	5.181,21	5.132,21		5.132,21	49,00 Ins
		CP	26.000,00	18.984,09	4.815,10	23.799,19	2.200,81
		T	31.181,21	24.116,30	4.815,10	28.931,40	
1.12.01.01	12107	RS	3.158,18	3.158,18		3.158,18	
		CP	17.456,89	11.245,14		11.245,14	8.211,75
		T	20.815,07	14.403,32		14.403,32	
1.12.01.01	12110	RS	34.105,40	25.835,40	2.000,00	27.835,40	6.270,00 Ins
		CP	10.000,00	1.246,20		1.246,20	8.753,80
		T	44.105,40	27.081,60	2.000,00	29.081,60	

[*] Motivi dei verificarsi dei minori residui Passivi: Insussistenti (Ins), Prescritti (Pre)



DESCRIZIONE			Residui Conservati e Stanziamenti	Conto del Tesoriere	Determinazione dei Residui	Impegni	Minori Residui o Economie	
			Definitivi di Bilancio	Pagamenti	Residui da Riportare			
Titolo - Funzione - Servizio - Intervento - Capitolo PEG			RS Residui (A)	Residui (B)	Residui (C)	Residui (D=B+C)	(E=A-D) [*]	
			CP Competenza (F)	Competenza (G)	Competenza (H)	Competenza (I=G+H)	(L=F-I)	
			T Totale (M)	Totale (N)	Res.31/12 (O=C+H)	Imp.31/12 (P=N+I)		
1.12.01.01	12111	AZIONI PER LA TUTELA DELLA SALUTE E PER LA SICUREZZA DEI LAVORATORI DELL'ARCEA - D lgs.81/2008 e s.m.i (spese obbligatorie)	RS 5.880,88 CP 18.000,00 T 23.880,88	3.691,33 8.222,42 11.913,75	4.390,00 4.390,00	3.691,33 12.612,42 16.303,75	2.189,55 5.387,58	Ins
1.12.01.01	12112	VERSAMENTO DELL'IRAP SULLE RETRIBUZIONI CORRISPOSTE AL PERSONALE DIPENDENTE (art.10.co.1,D.Lgs.448/97) (spese obbligatorie)	RS 9.328,36 CP 121.750,00 T 131.078,36	156,64 98.540,22 98.696,86	9.171,72 17.292,59 28.464,31	9.328,36 115.832,81 125.181,17	5.917,19	
1.12.01.01	12113	SPESE PER SERVIZIO SOSTITUTIVO MENSILE A MEDIANTE EROGAZIONE BUONI PASTO (spese obbligatorie)	RS 4.967,93 CP 15.542,59 T 20.510,52	4.590,01 2.967,78 7.557,77	10.074,83 10.074,83	4.590,01 13.042,59 17.632,60	377,92 2.500,00	Ins
1.12.01.01	12114	SPESE PER LA SOTTOSCRIZIONE DI CONTRIBUTI NELL'AMBITO DEL "PROGRAMMA STRUTTURALE" (L.R.32/2010)-QUOTA PARTE REGIONALE - VINCOLATA AL CAPITOLO 2102	RS CP 12.666,67 T 12.666,67	4.148,96 4.146,96	8.297,14 8.297,14	12.444,10 12.444,10	222,57	
1.12.01.01	---	TOTALE INTERVENTO 1.12.01.01	RS 210.054,58 CP 1.997.318,15 T 2.207.370,73	50.205,79 1.617.261,22 1.667.467,01	147.546,99 274.884,23 422.431,22	197.752,78 1.892.145,45 2.089.898,23	12.301,80 105.170,70	Ins
1.12	---	TOTALI SERVIZIO 1.12.01	RS 210.054,58 CP 2.008.318,15 T 2.218.370,73	50.205,79 1.617.261,22 1.667.467,01	147.546,99 285.884,23 433.431,22	197.752,78 1.903.145,45 2.100.898,23	12.301,80 105.170,70	Ins
1.12.02	Servizio	UPB 122 Spese d'investimento per l'impianto degli uffici						
1.12.02.04	Intervento	Capitale normale						
1.12.02.04	12201	SPESE DI PRIMO IMPIANTO RELATIVE ALL'ADEGUAMENTO DEI LOCALI, ATTREZZATURE, ALLACCIAMENTI E QUANTO NECESSARIO ALLA PREPARAZIONE DEGLI UFFICI	RS CP 18.000,00 T 18.000,00	17.862,51 17.862,51		17.862,51 17.862,51	137,49	
1.12.02.04	---	TOTALE INTERVENTO 1.12.02.04	RS CP 18.000,00 T 18.000,00	17.862,51 17.862,51		17.862,51 17.862,51	137,49	
1.12	---	TOTALI SERVIZIO 1.12.02	RS CP 18.000,00 T 18.000,00	17.862,51 17.862,51		17.862,51 17.862,51	137,49	
1.12.03	Servizio	UPB 123 Spese generali						
1.12.03.01	Intervento	Corrente di funzionamento						
1.12.03.01	12301	FITTI PASSIVI	RS CP 225.000,00 T 225.000,00	112.047,92 112.047,92	103.736,68 103.736,68	215.784,80 215.784,80	9.215,40	

[*] Motivi del verificarsi dei minori residui Passivi: Insussistenti (Ins), Prescritti (Pre)




DESCRIZIONE		RS	Residui Conservati e Stanziamenti	Conto dei Tesoriere	Determinazione dei Residui	Impegni	Minori Residui o Economie
			Definitivi di Bilancio	Pagamenti	Residui da Riportare		
Titolo - Funzione - Servizio - Intervento - Capitolo PEG		CP	Residui (A)	Residui (B)	Residui (C)	Residui (D=B+C)	(E=A-D) [*]
		T	Competenza (F)	Competenza (G)	Competenza (H)	Competenza (I=G+H)	(L=F-I)
		T	Totale (M)	Totale (N)	Res.31/12 (O=C+H)	Imp.31/12 (P=N+I)	
1.12.03.01	12302	RS	3.379,18	3.379,18		3.379,18	
		CP	8.000,00		5.000,00	5.000,00	1.000,00
		T	9.379,18	3.379,18	5.000,00	8.379,18	
1.12.03.01	12303	RS	6.518,00	6.518,00		6.518,00	
		CP	10.000,00	3.218,23	5.886,68	9.104,91	895,09
		T	16.518,00	9.734,23	5.886,68	15.622,91	
1.12.03.01	12304	RS					
		CP	5.000,00				5.000,00
		T	5.000,00				
1.12.03.01	12305	RS	6.146,70	6.146,70		6.146,70	
		CP	3.115,44	308,00		308,00	2.807,44
		T	9.262,14	6.454,70		6.454,70	
1.12.03.01	12306	RS	41.861,72	40.010,75	1.350,97	41.361,72	500,00 Ins
		CP	17.000,00	2.962,60	7.206,98	10.171,58	8.828,42
		T	58.861,72	42.973,35	8.557,95	51.533,30	
1.12.03.01	12307	RS	26.953,15	11.904,75	14.520,00	26.424,75	528,40 Ins
		CP	120.000,00	72.774,29	25.506,65	98.280,94	21.719,06
		T	146.953,15	84.679,04	40.026,65	124.705,69	
1.12.03.01	12308	RS	6.884,87	6.884,87		6.884,87	
		CP	18.000,00	18.304,34	1.285,15	17.589,49	410,51
		T	24.884,87	23.189,21	1.285,15	24.474,36	
1.12.03.01	12309	RS	360,00	360,00		360,00	
		CP	2.000,00	786,90		786,90	1.213,10
		T	2.360,00	1.146,90		1.146,90	
1.12.03.01	12310	RS	5.148,83	4.553,20		4.553,20	595,63 Ins
		CP	28.000,00	18.625,58	4.680,26	21.305,84	8.894,16
		T	33.148,83	21.178,78	4.680,26	25.859,04	
1.12.03.01	12311	RS					
		CP	5.321,96	4.821,96		4.821,96	500,00
		T	5.321,96	4.821,96		4.821,96	
1.12.03.01	12314	RS					
		CP	1.000,00				1.000,00
		T	1.000,00				

[*] Motivi del verificarsi dei minori residui Passivi: Insistenti (Ins), Prescritti (Pre)



DESCRIZIONE			RS	Residui Conservati e Stanziamenti	Conto del Tesoriere	Determinazione dei Residui	Impegni	Minori Residui o Economie
				Definitivi di Bilancio	Pagamenti	Residui da Riportare		
Titolo - Funzione - Servizio - Intervento - Capitolo PEG			CP	Residui (A)	Residui (B)	Residui (C)	Residui (D=B+C)	(E=A-D) [*]
			T	Competenza (F)	Competenza (G)	Competenza (H)	Competenza (I=G+H)	(L=F-I)
				Totale (M)	Totale (N)	Res.31/12 (O=C+H)	Imp.31/12 (P=N+I)	
1.12.03.01	12318	(spese obbligatorie) RESTITUZIONE E RIMBORSI VARI	RS	4.821,57	1.933,96	2.887,61	4.821,57	
			CP	7.500,00	3.595,06	2.813,11	6.408,17	1.091,83
			T	12.321,57	5.529,02	5.700,72	11.229,74	
1.12.03.01	12320	INTERESSI PASSIVI ED ONERI BANCARI VARI	RS	2,84	2,84		2,84	
			CP	9.000,00	1.459,89	1.351,71	2.811,80	6.188,40
			T	9.002,84	1.462,73	1.351,71	2.814,44	
		(spese obbligatorie)						
1.12.03.01	---	----- TOTALE INTERVENTO 1.12.03.01	RS	102.076,86	81.694,25	18.756,58	100.452,83	1.624,03 Ins
			CP	456.937,40	234.902,77	157.471,22	392.373,99	64.563,41
			T	559.014,26	316.597,02	176.229,80	492.826,82	
1.12		----- TOTALI SERVIZIO 1.12.03	RS	102.076,86	81.694,25	18.756,58	100.452,83	1.624,03 Ins
			CP	456.937,40	234.902,77	157.471,22	392.373,99	64.563,41
			T	559.014,26	316.597,02	176.229,80	492.826,82	
1.12		----- TOTALI FUNZIONE 1.12	RS	312.131,44	131.900,04	168.305,57	298.205,81	13.925,83 Ins
			CP	2.483.253,55	1.870.026,50	443.355,45	2.313.381,95	189.871,60
			T	2.795.384,99	2.001.926,54	609.661,02	2.611.567,58	
1.13	Funzione	Funzione obiettivo 3 ORGANIZZAZIONE DEL LAVORO						
1.13.01	Servizio	UPB 131 Attivit� e servizi di supporto						
1.13.01.02	Intervento	Corrente operativa						
1.13.01.02	13101	SPESE PER L'ACQUISIZIONE DI SERVIZI IN CONVENZIONE E CONSULENZE	RS	70.755,08	68.620,27		68.620,27	2.134,81 Ins
			CP	2.028,58	28,58		28,58	2.000,00
			T	72.783,64	66.648,83		68.648,83	
1.13.01.02	13102	SPESE PER L'ATTIVITA' DI COMUNICAZIONE DELL'ARCEA	RS			1.950,76	2.726,34	2.273,66
			CP	5.000,00	775,58		2.726,34	
			T	5.000,00	775,58	1.950,76	2.726,34	
1.13.01.02	13104	SPESE PER SERVIZI CHE L'AGENZIA DEL REG. ALL'AGEA E AI SOGGETTI DI CUI L'AGENZIA SI AVVALE COMPRESI I CONTRIBUENTI OBBLIG. SULLE SPESE COMUNITARIE	RS	713.900,00		713.900,00	713.900,00	
			CP	726.000,00		725.135,55	725.135,55	864,45
			T	1.439.900,00		1.439.035,55	1.439.035,55	
1.13.01.02	13105	SPESE PER LA GESTIONE DEI FASCICOLI AZIENDALI CON FONDI ASSEGNATI DA PARTE DI AGEA - Risorse Vincolate (UPB 220 - Cap 2201 entrate)	RS	9.429,44	8.531,20	2.898,24	9.429,44	
			CP	2.002.900,50	2.002.250,34	650,16	2.002.900,50	
			T	2.012.329,94	2.006.781,54	3.548,40	2.012.329,94	
1.13.01.02	13112	SPESE PER L'ORGANIZZAZIONE O LA PARTECIPAZIONE DELL'ARCEA A CONGRESSI, SEMINARI, CONVEGNI E MANIFESTAZIONI VARIE	RS	619,05				619,05 Ins
			CP					
			T	619,05				

[*] Motivi del verificarsi dei minori residui Passivi: Insussistenti (Ins), Prescritti (Pre)




DESCRIZIONE Titolo - Funzione - Servizio - Intervento - Capitolo PEG			Residui Conservati e Stanziamenti		Conto del Tesoriere	Determinazione dei Residui	Impegni	Minori Residui o Economie	
			Definitivi di Bilancio		Pagamenti	Residui da Riportare	Residui (D=B+C)	(E=A-D) [*]	
			RS	Residui (A)	Residui (B)	Residui (C)			
			CP	Competenza (F)	Competenza (G)	Competenza (H)	Competenza (I=G+H)	(L=F-I)	
			T	Totale (M)	Totale (N)	Res.31/12 (O=C+H)	Imp.31/12 (P=N+I)		
1.13.01.02		TOTALE INTERVENTO 1.13.01.02	RS	794.703,57	75.151,47	718.798,24	791.949,71	2.753,86	Ins
			CP	2.735.929,06	2.003.054,48	727.736,47	2.730.790,95	5.138,11	
			T	3.530.632,83	2.078.205,95	1.444.534,71	3.522.740,66		
1.13		TOTALI SERVIZIO 1.13.01	RS	794.703,57	75.151,47	718.798,24	791.949,71	2.753,86	Ins
			CP	2.735.929,06	2.003.054,48	727.736,47	2.730.790,95	5.138,11	
			T	3.530.632,83	2.078.205,95	1.444.534,71	3.522.740,66		
1.13.02	Servizio	UPB 132 Spese legali							
1.13.02.02	Intervento	Corrente operativa							
1.13.02.02	13201	SPESE LEGALI E PERITALI	RS						
			CP	11.500,00	8.353,95	2.643,81	8.997,56	2.502,44	
			T	11.500,00	8.353,95	2.643,81	8.997,56		
		(spese obbligatorie)							
1.13.02.02		TOTALE INTERVENTO 1.13.02.02	RS						
			CP	11.500,00	8.353,95	2.643,81	8.997,56	2.502,44	
			T	11.500,00	8.353,95	2.643,81	8.997,56		
1.13		TOTALI SERVIZIO 1.13.02	RS						
			CP	11.500,00	8.353,95	2.643,81	8.997,56	2.502,44	
			T	11.500,00	8.353,95	2.643,81	8.997,56		
1.13.03	Servizio	UPB 133 Oneri vari							
1.13.03.02	Intervento	Corrente operativa							
1.13.03.02	13206	SPESE PER L'ESECUZIONE DEI PAGAMENTI DELL'ORGANISMO PAGATORE	RS	140.000,00	140.000,00		140.000,00		
			CP	140.000,00		140.000,00	140.000,00		
			T	280.000,00	140.000,00	140.000,00	280.000,00		
		(spese obbligatorie)							
1.13.03.02		TOTALE INTERVENTO 1.13.03.02	RS	140.000,00	140.000,00		140.000,00		
			CP	140.000,00		140.000,00	140.000,00		
			T	280.000,00	140.000,00	140.000,00	280.000,00		
1.13		TOTALI SERVIZIO 1.13.03	RS	140.000,00	140.000,00		140.000,00		
			CP	140.000,00		140.000,00	140.000,00		
			T	280.000,00	140.000,00	140.000,00	280.000,00		
1.13		TOTALI FUNZIONE 1.13	RS	934.703,57	215.151,47	716.798,24	931.949,71	2.753,86	Ins
			CP	2.887.429,06	2.009.408,43	870.380,08	2.879.788,51	7.640,55	
			T	3.822.132,63	2.224.559,90	1.587.178,32	3.811.738,22		
1.14	Funzione	Funzione obiettivo 4 SISTEMA INFORMATIVO							
1.14.01	Servizio	UPB 141 Sviluppo del sistema informativo							
1.14.01.03	Intervento	Capitale sviluppo							
1.14.01.03	14101	SPESE PER L'ACQUISTO ED IL POTenziAMENTO DELL'HARDWARE	RS	80.000,00		57.308,08	57.308,08	2.691,94	Ins
			CP	8.000,00		2.910,05	2.910,05	5.089,95	

[*] Motivi dei verificarsi dei minori residui Passivi: Insussistenti (Ins), Prescritti (Pre)




DESCRIZIONE				Residui Conservati e Stanziamenti	Conto del Tesoriere	Determinazioni dei Residui	Impegni	Minori Residui o Economie
				Definitivi di Bilancio	Pagamenti	Residui da Riportare		
Titolo - Funzione - Servizio - Intervento - Capitolo PEG			RS	Residui (A)	Residui (B)	Residui (C)	Residui (D=B+C)	(E=A-D) [*]
			CP	Competenza (F)	Competenza (G)	Competenza (H)	Competenza (I=G+H)	(L=F-I)
			T	Totale (M)	Totale (N)	Res.31/12 (O=C+H)	Imp.31/12 (P=N+I)	
1.14 01.03	14102	SPESE PER LO SVILUPPO DEL SOFTWARE E L'ACQUISIZIONE DI SERVIZI INFORMATICI	T	68.000,00		60.218,11	60.218,11	
			RS	38.076,00	4.600,00	25.135,45	29.935,45	8.140,55 Ins
			CP	20.000,00	4.940,39	6.591,00	13.531,39	6.488,61
			T	58.076,00	9.740,39	33.726,45	43.468,84	
1.14 01 03	---	----- TOTALE INTERVENTO 1.14.01.03	RS	98.076,00	4.800,00	82.443,51	87.243,51	10.832,49 Ins
			CP	28.000,00	4.940,39	11.501,05	16.441,44	11.558,58
			T	126.076,00	9.740,39	93.944,56	103.684,95	
1 14	---	----- TOTALI SERVIZIO 1.14 01	RS	98.076,00	4.800,00	82.443,51	87.243,51	10.832,49 Ins
			CP	28.000,00	4.940,39	11.501,05	16.441,44	11.558,58
			T	126.076,00	9.740,39	93.944,56	103.684,95	
1 14.02	Servizio	UPB 142 Gestione del sistema informatico						
1.14 02.02	Intervento	Corrente operativa						
1.14.02.02	14201	SPESE PER LA MANUTENZIONE DELLE APPARECCHIATURE E PER LA GESTIONE DEI SISTEMI INFORMATICI E TELEMATICI	RS	544,50	544,50		544,50	
			CP	3.000,00	1.350,76	866,45	2.217,21	762,79
			T	3.544,50	1.895,26	866,45	2.781,71	
1.14.02 02	-----	----- TOTALE INTERVENTO 1.14.02.02	RS	544,50	544,50		544,50	
			CP	3.000,00	1.350,76	866,45	2.217,21	762,79
			T	3.544,50	1.895,26	866,45	2.781,71	
1 14	---	----- TOTALI SERVIZIO 1.14.02	RS	544,50	544,50		544,50	
			CP	3.000,00	1.350,76	866,45	2.217,21	762,79
			T	3.544,50	1.895,26	866,45	2.781,71	
1.14	---	----- TOTALI FUNZIONE 1 14	RS	98.620,50	5.344,50	82.443,51	87.788,01	10.832,49 Ins
			CP	31.000,00	6.291,15	12.367,50	18.658,65	12.341,35
			T	129.620,50	11.635,65	94.811,01	106.446,66	
1.15	Funzione	Funzione obiettivo 5 ONERI NON RIPARTIBILI						
1.15.01	Servizio	UPB 151 Fondo di riserva per le spese obbligatorie						
1.15.01.01	Intervento	Corrente di funzionamento						
1.15.01.01	15101	FONDO DI RISERVA PER LE SPESE OBBLIGATORIE	RS					
			CP	40.000,00				40.000,00
			T	40.000,00				
1.15.01.01	---	----- TOTALE INTERVENTO 1.15.01.01	RS					
			CP	40.000,00				40.000,00
			T	40.000,00				
1 15	---	----- TOTALI SERVIZIO 1.15.01	RS					
			CP	40.000,00				40.000,00
			T	40.000,00				

[*] Motivi del verificarsi dei minori residui Passivi: Insussistenti (Ins), Prescritti (Pre)



DESCRIZIONE Titolo - Funzione - Servizio - Intervento - Capitolo PEG			Residui Conservati e Stanzamenti	Conto del Tesoriere	Determinazione del Residui	Impegni	Minori Residui o Economie	
			Definitivi di Bilancio	Pagamenti	Residui da Riportare			
			RS Residui (A)	Residui (B)	Residui (C)	Residui (D=B+C)	(E=A-D) [*]	
			CP Competenza (F)	Competenza (G)	Competenza (H)	Competenza (I=G+H)	(L=F-I)	
			T Totale (M)	Totale (N)	Res.31/12 (O=C+H)	Imp.31/12 (P=N+I)		
1.15 02	Servizio	UPB 152 Fondo di riserva per le spe se impreviste						
1.15.02.02	Intervento	Corrente operativa						
1.15.02.02	15102	FONDO DI RISERVA PER LE SPESE IMPRE VISTE	RS					
			CP	5.936,42			5.936,42	
			T	5.936,42				
1.15.02.02	---	----- TOTALE INTERVENTO 1.15.02.02	RS					
			CP	5.936,42			5.936,42	
			T	5.936,42				
1.15	---	----- TOTALI SERVIZIO 1.15 02	RS					
			CP	5.936,42			5.936,42	
			T	5.936,42				
1.15	---	----- TOTALI FUNZIONE 1.15	RS					
			CP	45.936,42			45.936,42	
			T	45.936,42				
1	---	----- TOTALE TITOLO I	RS	1.363.505,51	364.496,01	971.497,32	1.335.993,33	27.512,18 Ins
			CP	5.720.619,03	4.115.498,57	1.359.448,74	5.474.947,31	245.671,72
			T	7.084.124,54	4.479.994,58	2.330.948,06	6.810.940,64	

[*] Motivi del verificarsi dei minori residui Passivi: insussistenti (Ins), Preesistenti (Pre)



DESCRIZIONE			Residui Conservati e Stanzamenti	Conto del Tesoriere	Determinazione dei Residui	Impegni	Minori Residui o Economie	
			Definitivi di Bilancio	Pagamenti	Residui da Riportare			
Titolo - Funzione - Servizio - Intervento - Capitolo PEG			RS Residui (A)	Residui (B)	Residui (C)	Residui (D=B+C)	(E=A-D) [*]	
			CP Competenza (F)	Competenza (G)	Competenza (H)	Competenza (I=G+H)	(L=F-I)	
			T Totale (M)	Totale (N)	Res.31/12 (O=C+H)	Imp.31/12 (P=N+I)		
2	Titolo	Parte 2 SPESE CONSEGUENTI OPERAZIONI FINANZIARIE NON MODIFICATIVE DEL PATRIMONIO DELL'ENTE						
2.21	Funzione	Funzione obiettivo 1 RIMBORSO DI ANTICIPAZIONE PASSIVE DI CASSA						
2.21.01	Servizio	UPB 211 Rimborso di anticipazioni passive di cassa						
2.21.01.05	Intervento	Rimborso prestiti						
2.21.01.05	21101	RIMBORSO DI ANTICIPAZIONI ACCESE PER FRONTEGGIARE TEMPORANEE ESIGENZE DI CASSA	RS					
			CP	350.000,00		303.542,19	303.542,19	46.457,81
			T	350.000,00		303.542,19	303.542,19	
2.21.01.05	---	----- TOTALE INTERVENTO 2.21.01.05	RS					
			CP	350.000,00		303.542,19	303.542,19	46.457,81
			T	350.000,00		303.542,19	303.542,19	
2.21	---	----- TOTALI SERVIZIO 2.21.01	RS					
			CP	350.000,00		303.542,19	303.542,19	46.457,81
			T	350.000,00		303.542,19	303.542,19	
2.21	---	----- TOTALI FUNZIONE 2.21	RS					
			CP	350.000,00		303.542,19	303.542,19	46.457,81
			T	350.000,00		303.542,19	303.542,19	
2	---	----- TOTALE TITOLO II	RS					
			CP	350.000,00		303.542,19	303.542,19	46.457,81
			T	350.000,00		303.542,19	303.542,19	

[*] Motivi del verificarsi dei minori residui Passivi: Insussistenti (Ins), Prescritti (Pre)



DESCRIZIONE Titolo - Funzione - Servizio - Intervento - Capitolo PEG			RS	Residui Conservati e Stanziamenti	Conto del Tesoriere	Determinazione dei Residui	Impegni	Minori Residui o Economie
				Definitivi di Bilancio	Pagamenti	Residui da Riportare		
			CP	Residui (A)	Residui (B)	Residui (C)	Residui (D=B+C)	(E=A-D) [*]
			T	Competenza (F)	Competenza (G)	Competenza (H)	Competenza (I=G+H)	(L=F-I)
			T	Totale (M)	Totale (N)	Res.31/12 (O=C+H)	Imp.31/12 (P=N+I)	
3	Titolo	Parte 3 PARTITE DI GIRO						
3.31	Funzione	Funzione obiettivo 1 PARTITE DI GIRO						
		O						
3.31.01	Servizio	UPB 311 Partite di giro						
3.31.01.06	Intervento	Partita di giro						
3.31.01.06	31101	RITENUTE ERARIALI SULLE INDENNITA' E SUGLI ASSEGNI CORRISPOSTI AGLI ORGANI STATUTARI ED AI DIPENDENTI	RS					
			CP	430.000,00	312.670,52	21.975,13	334.645,65	95.354,35
			T	430.000,00	312.670,52	21.975,13	334.645,65	
3.31.01.06	31102	RITENUTE PREVIDENZIALI ED ASSISTENZIALI A CARICO DEL PERSONALE DIPENDENTE	RS					
			CP	270.000,00	120.628,57	8.794,86	129.423,25	140.576,75
			T	270.000,00	120.628,57	8.794,86	129.423,25	
3.31.01.06	31103	EROGAZIONE DELLE RITENUTE DIVERSE DI NATURA NON ERARIALE, MUTUALISTICA O PREV.LE SUGLI EMOLUMENTI CORRISPOSTI AL PERSONALE DIPENDENTE	RS					
			CP	30.000,00	8.824,90	162,80	6.987,70	21.012,30
			T	30.000,00	8.824,90	162,80	6.987,70	
3.31.01.06	31164	RITENUTE ERARIALI SULLE PRESTAZIONI COORDINATE E CONTINUATIVE	RS					
			CP	20.000,00	2.491,79		2.491,79	17.508,21
			T	20.000,00	2.491,79		2.491,79	
3.31.01.06	31105	RITENUTE ERARIALI SULLE PRESTAZIONI OCCASIONALI	RS					
			CP	20.000,00	1.145,04		1.145,04	18.854,96
			T	20.000,00	1.145,04		1.145,04	
3.31.01.06	31108	EROGAZIONE DI SOMME INTROITATE PER IL VERSAMENTO ALL'INPS DEL CONTRIBUTO PREVISTO DALL'ART 2 CO.26 E SS. L.08-08-95,N 335 E SUCC.MOD.	RS					
			CP	10.000,00				10.000,00
			T	10.000,00				
3.31.01.06	31111	ANTICIPAZIONI ECONOMICHE	RS					
			CP	20.000,00	16.251,51		18.251,51	3.748,49
			T	20.000,00	16.251,51		18.251,51	
3.31.01.06	31112	EROGAZIONE DI SOMME INTROITATE PER CONTI TERZI	RS					
			CP	10.000,00				10.000,00
			T	10.000,00				
3.31.01.06	31122	PARTITE DI GIRO DIVERSE	RS					
			CP	20.000,00	260,28		260,28	19.739,72
			T	20.000,00	260,28		260,28	
3.31.01.06	-----	----- TOTALE INTERVENTO 3.31.01.06	RS					
			CP	830.000,00	462.272,61	30.932,61	493.205,22	336.794,78
			T	830.000,00	462.272,61	30.932,61	493.205,22	
3.31	-----	----- TOTALI SERVIZIO 3.31.01	RS					
			CP	830.000,00	462.272,61	30.932,61	493.205,22	336.794,78
			T	830.000,00	462.272,61	30.932,61	493.205,22	



[*] Motivi del verificarsi dei minori residui Passivi: Inesistenti (Ins), Proscritti (Pre)

DESCRIZIONE Titolo - Funzione - Servizio - Intervento - Capitolo PEG	Residui Conservati e Stanzamenti	Conto del Tesoriere	Determinazione dei Residui	Impegni	Minori Residui o Economie	
	Definitivi di Bilancio	Pagamenti	Residui da Riportare			
	RS Residui (A)	Residui (B)	Residui (C)	Residui (D=B+C)	(E=A-D) [*]	
	CP Competenza (F)	Competenza (G)	Competenza (H)	Competenza (I=G+H)	(L=F-I)	
T	Totale (M)	Totale (N)	Res.31/12 (O=C+H)	Imp.31/12 (P=N+I)		
3.31 ----- TOTALI FUNZIONE 3.31	RS					
	CP	830.000,00	462.272,61	30.932,81	493.205,22	336.794,78
	T	830.000,00	462.272,61	30.932,81	493.205,22	
3 ----- TOTALE TITOLO III	RS					
	CP	830.000,00	462.272,61	30.932,81	493.205,22	336.794,78
	T	830.000,00	462.272,61	30.932,81	493.205,22	

[*] Motivi dei verificarsi dei minori residui Passivi: Insussistenti (Ins), Prescritti (Pre)



DESCRIZIONE Titolo - Funzione - Servizio - Intervento - Capitolo PEG		Residui Conservati e Stanziamenti	Conto del Tesoriere	Determinazione dei Residui	Impegni	Minori Residui o Economie	
		Definitivi di Bilancio	Pagamenti	Residui da Riportare			
		RS	Residui (A)	Residui (B)	Residui (C)	Residui (D=B+C)	(E=A-D) [*]
		CP	Competenza (F)	Competenze (G)	Competenza (H)	Competenza (I=G+H)	(L=F-I)
T	Totale (M)	Totale (N)	Res.31/12 (O=C+H)	Imp.31/12 (P=N+I)			
— RIEPILOGO DEI TITOLI *—*							
1	Parte 1 SPESE EFFETTIVE PER IL CONS EGUIMENTO DELLE FINALITA' DELL'ENTE	RS	1.363.505,51	364.496,01	971.497,32	1.335.993,33	27.512,18 Ins
		CP	5.720.619,03	4.115.498,57	1.359.446,74	5.474.947,31	245.671,72
		T	7.084.124,54	4.479.994,58	2.330.946,06	6.810.940,64	
2	Parte 2 SPESE CONSEGUENTI OPERAZION I FINANZIARIE NON MODIFICATIVE DEL PATRIMONIO DELL'ENTE	RS					
		CP	350.000,00		303.542,19	303.542,19	46.457,81
		T	350.000,00		303.542,19	303.542,19	
3	Parte 3 PARTITE DI GIRO	RS					
		CP	830.000,00	482.272,61	30.932,61	493.205,22	336.794,78
		T	830.000,00	482.272,61	30.932,61	493.205,22	
	— TOTALE GENERALE DELLA SPESA	RS	1.363.505,51	364.496,01	971.497,32	1.335.993,33	27.512,18 Ins
		CP	6.900.619,03	4.577.771,18	1.693.923,54	6.271.694,72	628.924,31
		T	8.264.124,54	4.942.267,19	2.665.420,86	7.807.888,05	

[*] Motivi del verificarsi dei minori residui Passivi: Insussistenti (Ins), Prescritti (Pre)



ARCEA

**QUADRO RIASSUNTIVO
DELLA GESTIONE
FINANZIARIA
ESERCIZIO 2012**



ALLEGATO - C

QUADRO RIASSUNTIVO DELLA GESTIONE FINANZIARIA			
	GESTIONE		
	RESIDUI	COMPETENZA	TOTALI
FONDO DI CASSA AL 01/01/2012			€ 1.136.328,08
RISCOSSIONI	€ 1.026.929,89	€ 2.779.009,22	€ 3.805.939,11
PAGAMENTI	€ 364.496,01	€ 4.577.771,18	€ 4.942.267,19
FONDO DI CASSA AL 31/12/2012			0,00
RESIDUI ATTIVI	€ 11.299,40	€ 2.991.189,05	€ 3.002.488,45
RESIDUI PASSIVI	€ 82.443,51	€ 1.693.923,54	€ 1.776.367,05
AVANZO DI AMMINISTRAZIONE AL 31/12/2012			€ 1.226.121,40

ARCEA
 UFFICIO AFFARI CONTABILI
 Il Responsabile dell'Ufficio "Affari Contabili"
 Dott.ssa Valeria Gullà

Valeria Gullà



IL COMMISSARIO STRAORDINARIO

DOTT. RAFFAELE CESARIO

Raffaele Cesario

ARCEA

ALLEGATO - C

**QUADRO RIASSUNTIVO
DELLA GESTIONE
DI COMPETENZA
ESERCIZIO 2012**



QUADRO RIASSUNTIVO DELLA GESTIONE DI COMPETENZA		
Riscossioni	(+)	2.779.009,22
Pagamenti	(-)	4.577.771,18
DIFFERENZA		-1.798.761,96
Residui Attivi	(+)	2.991.189,05
Residui Passivi	(-)	1.693.923,54
DIFFERENZA		1.297.265,51
AVANZO (+) o DISAVANZO (-)		-501.496,45
RISULTATO DI GESTIONE	- FONDI VINCOLATI	0,00
	- FONDI PER FINANZIAMENTO SPESE IN CONTO CAPITALE	0,00
	- FONDI DI AMMORTAMENTO	0,00
	- FONDI NON VINCOLATI	-501.496,45

ARCEA
UFFICIO AFFARI CONTABILI

Valeria Gollai



ARCEA

Agenzia Regione Calabria per le Erogazioni in Agricoltura
Via Molè - Trav. L. Di Bona - 88100 CATANZARO
Tel. 0961\750530 - Fax. 0961\750338
Email:funzionamento@pec.arcea.it

ALLEGATO - D

ANALISI DEI RESIDUI ATTIVI							
CAPITOLO	2007	2008	2009	2010	2011	2012	TOTALE
1101	//	//	//	//	//	€ 2.900.000,00	€ 2.900.000,00
3201	//	//	//	//	€ 11.299,40	€ 57.120,49	€ 68.419,89
6101	//	//	//	//	//	€ 21.975,13	€ 21.975,13
6102	//	//	//	//	//	€ 8.783,39	€ 8.783,39
6103	//	//	//	//	//	€ 162,80	€ 162,80
6111	//	//	//	//	//	€ 3.000,00	€ 3.000,00
6122	//	//	//	//	//	€ 147,24	€ 147,24
TOTALE GENERALE	//	//	//	//	€ 11.299,40	€ 2.991.189,05	€ 3.002.488,45


ARCEA

UFFICIO AFFARI CONTABILI

Il Responsabile dell'Ufficio "Affari Contabili"

Dott.ssa Valeria Gullà

Valeria Gullà



IL COMMISSARIO STRAORDINARIO

[Signature]
DOTT. RAFFAELE CESARIO

ARCEA

Agenzia Regione Calabria per le Erogazioni in Agricoltura

RIEPILOGO RESIDUI ATTIVI**A) RESIDUI ATTIVI ANNI PRECEDENTI**

<i>Alla chiusura dell'esercizio 2011</i>	€ 1.038.229,29
<i>Riscossi nell'esercizio 2012</i>	€ 1.026.929,89
<i>Da riscuotere al 31/12/2012</i>	€ 11.299,40

B) RESIDUI ATTIVI DI NUOVA FORMAZIONE

<i>Accertamenti di competenza</i>	€ 5.770.198,27
<i>Riscossioni in c/competenza</i>	€ 2.779.009,22
<i>Da riscuotere al 31/12/2012</i>	€ 2.991.189,05

C) RIEPILOGO RESIDUI ATTIVI

<i>Residui anni precedenti</i>	€ 11.299,40
<i>Residui di nuova formazione</i>	€ 2.991.189,05
<i>Totale residui attivi al 31/12/2012</i>	€ 3.002.488,45

ARCEA

UFFICIO AFFARI CONTABILI

Il Responsabile dell'Ufficio "Affari Contabili"

Dott.ssa Valeria Gullà

Valeria Gullà

IL COMMISSARIO STRAORDINARIO

DOTT. RAFFAELE CESARIO




ARCEA

AGENZIA REGIONE CALABRIA PER LE EROGAZIONI IN AGRICOLTURA
VIA MOLE' - TRAV. L. DI BONA

ALLEGATO - E

ANALISI DEI RESIDUI PASSIVI

CAPITOLO	2007	2008	2009	2010	2011	2012	TOTALE RESIDUI PASSIVI	IN PERENZIONE AL 31/12/2012	TOTALE DA MANTENERE IN C/RESIDUI PASSIVI AL 31/12/2012
11101	//	//	//	//	//	€ 8.098,72	€ 8.098,72	€ 0,00	€ 8.098,72
11102	//	//	//	€ 2.000,00	€ 3.950,00	€ 22.235,82	€ 28.185,82	€ 5.950,00	€ 22.235,82
11104	//	//	//	//	//	€ 2.322,78	€ 2.322,78	€ 0,00	€ 2.322,78
11105	//	//	//	//	//	€ 688,39	€ 688,39	€ 0,00	€ 688,39
12101	//	//	//	//	//	€ 86.076,52	€ 86.076,52	€ 0,00	€ 86.076,52
12103	//	//	//	€ 10.438,78	//	€ 24.604,96	€ 35.043,74	€ 10.438,78	€ 24.604,96
12105	//	//	//	€ 8.797,17	€ 117.139,32	€ 119.333,09	€ 245.269,58	€ 125.936,49	€ 119.333,09
12106	//	//	//	//	//	€ 4.815,10	€ 4.815,10	€ 0,00	€ 4.815,10
12110	//	//	//	€ 2.000,00	//	//	€ 2.000,00	€ 2.000,00	€ 0,00
12111	//	//	//	//	//	€ 4.390,00	€ 4.390,00	€ 0,00	€ 4.390,00
12112	//	//	//	€ 1.171,72	€ 8.000,00	€ 17.292,59	€ 26.464,31	€ 9.171,72	€ 17.292,59
12113	//	//	//	//	//	€ 10.074,83	€ 10.074,83	€ 0,00	€ 10.074,83
12114	//	//	//	//	//	€ 8.297,14	€ 8.297,14	€ 0,00	€ 8.297,14
12115	//	//	//	//	//	€ 11.000,00	€ 11.000,00	€ 0,00	€ 11.000,00
12301	//	//	//	//	//	€ 103.736,68	€ 103.736,68	€ 0,00	€ 103.736,68
12302	//	//	//	//	//	€ 5.000,00	€ 5.000,00	€ 0,00	€ 5.000,00
12303	//	//	//	//	//	€ 5.888,68	€ 5.888,68	€ 0,00	€ 5.888,68
12306	€ 1.350,97	//	//	//	//	€ 7.208,98	€ 8.559,95	€ 1.350,97	€ 7.208,98
12307	//	//	//	//	€ 14.520,00	€ 25.506,65	€ 40.026,65	€ 14.520,00	€ 25.506,65



ARCEA

AGENZIA REGIONE CALABRIA PER LE EROGAZIONI IN AGRICOLTURA
VIA MOLE' - TRAV. L. DI BONA

CAPITOLO	2007	2008	2009	2010	2011	2012	TOTALE RESIDUI PASSIVI	IN PERENZIONE AL 31/12/2012	TOTALE DA MANTENERE IN C/RESIDUI PASSIVI AL 31/12/2012
12308	//	//	//	//	//	€ 1.285,15	€ 1.285,15	€ 0,00	€ 1.285,15
12310	//	//	//	//	//	€ 4.680,26	€ 4.680,26	€ 0,00	€ 4.680,26
12318	//	//	//	€ 621,57	€ 2.266,04	€ 2.813,11	€ 5.700,72	€ 2.887,61	€ 2.813,11
12320	//	//	//	//	//	€ 1.351,71	€ 1.351,71	€ 0,00	€ 1.351,71
13102	//	//	//	//	//	€ 1.950,76	€ 1.950,76	€ 0,00	€ 1.950,76
13104	//	//	//	//	€ 713.900,00	€ 725.135,55	€ 1.439.035,55	€ 713.900,00	€ 725.135,55
13105	//	//	//	//	€ 2.898,24	€ 650,16	€ 3.548,40	€ 2.898,24	€ 650,16
13201	//	//	//	//	//	€ 2.643,61	€ 2.643,61	€ 0,00	€ 2.643,61
13206	//	//	//	//	//	€ 140.000,00	€ 140.000,00	€ 0,00	€ 140.000,00
14101	//	//	//	//	€ 57.308,06	€ 2.910,05	€ 60.218,11	€ 0,00	€ 60.218,11
14102	//	//	//	//	€ 25.135,45	€ 8.591,00	€ 33.726,45	€ 0,00	€ 33.726,45
14201	//	//	//	//	//	€ 866,45	€ 866,45	€ 0,00	€ 866,45
21101	//	//	//	//	//	€ 303.542,19	€ 303.542,19	€ 0,00	€ 303.542,19
31101	//	//	//	//	//	€ 21.975,13	€ 21.975,13	€ 0,00	€ 21.975,13
31102	//	//	//	//	//	€ 8.794,68	€ 8.794,68	€ 0,00	€ 8.794,68
31103	//	//	//	//	//	€ 162,80	€ 162,80	€ 0,00	€ 162,80
TOTALE GENERALE	€ 1.350,97	//	//	€ 25.029,24	€ 945.117,11	€ 1.693.923,54	€ 2.665.420,86	€ 889.053,81	€ 1.776.367,05

ARCEA

UFFICIO AFFARI CONTABILI
Il Responsabile dell'Ufficio "Affari Contabili"

Dott.ssa Valeria Gullà

Valeria Gullà



IL COMMISSARIO STRAORDINARIO

DOTT. RAFFAELE CESARIO

Raffaele Cesario

ARCEA

Agenzia Regione Calabria per le Erogazioni in Agricoltura

RIEPILOGO RESIDUI PASSIVI**A) RESIDUI PASSIVI ANNI PRECEDENTI**

<i>Alla chiusura dell'esercizio 2011</i>	€ 1.363.505,51
<i>Pagati nell'esercizio 2012</i>	€ 364.496,01
<i>Eliminati a seguito di riaccertamento</i>	€ 27.512,18
<i>In perenzione al 31/12/2012</i>	€ 889.053,81
<i>Da pagare al 31/12/2012</i>	€ <u>82.443,51</u>

B) RESIDUI PASSIVI DI NUOVA FORMAZIONE

<i>Impegni di competenza</i>	€ 6.271.694,72
<i>Pagamenti in c/competenza</i>	€ 4.577.771,18
<i>Da pagare al 31/12/2012</i>	€ <u>1.693.923,54</u>

C) RIEPILOGO RESIDUI PASSIVI

<i>Residui anni precedenti</i>	€ 82.443,51
<i>Residui di nuova formazione</i>	€ 1.693.923,54
<i>Totale residui passivi al 31/12/2012</i>	€ <u>1.776.367,05</u>

ARCEA
UFFICIO AFFARI CONTABILI

Il Responsabile dell'Ufficio "Affari Contabili"

Dott.ssa Valeria Gullà

Valeria Gullà

IL COMMISSARIO STRAORDINARIO

DOTT. RAFFAELE CESARIO

Raffaele Cesario



ARCEA

Agenzia Regione Calabria per le Erogazioni in Agricoltura
Via Molè – Trav. L. Di Bona - 88100 CATANZARO
Tel. 0961\750530 - Fax. 0961\750338
E-mail: funzionamento@pec.arcea.it

ALLEGATO - F

CONTO DEL PATRIMONIO

ESERCIZIO FINANZIARIO 2012



ARCEA

ALLEGATO - F

**CONTO
PATRIMONIO ATTIVO
ESERCIZIO 2012**



ARCEA - CONTO DEL PATRIMONIO ATTIVO

Pag. 1

	Importi Parziali	Consistenza Iniziale	VARIAZIONI DA C/FINANZIARIO		VARIAZIONI DA ALTRE CAUSE		Consistenza Finale
			+	-	+	-	
A) IMMOBILIZZAZIONI							
I) IMMOBILIZZAZIONI IMMATERIALI							
1) Costi pluriennali capitalizzati		53.183,44	10.417,94		12.720,29		50.881,09
Totale		53.183,44	10.417,94		12.720,29		50.881,09
II) IMMOBILIZZAZIONI MATERIALI							
1) Beni demaniali							
2) Terreni (patrimonio indisponibile)							
3) Terreni (patrimonio disponibile)							
4) Fabbricati (patrimonio indisponibile)							
5) Fabbricati (patrimonio disponibile)							
6) Macchinari, attrezzature e impianti		46.331,63			2.316,59		44.015,04
7) Attrezzature e sistemi informatici		78.062,68	84.359,84		40.605,63		121.816,89
8) Automezzi e motomezzi							
9) Mobili e macchine d'ufficio		86.769,31	11.348,38		9.811,76		88.305,93
10) Universalità di beni (patrimonio indisponibile)							
11) Universalità di beni (patrimonio disponibile)		6.567,80			656,78		5.911,02
12) Diritti reali su beni di terzi							
13) Immobilizzazioni in corso							
Totale		217.731,42	95.708,22		53.390,76		260.048,88
III) IMMOBILIZZAZIONI FINANZIARIE							
1) Partecipazioni in:							
a) imprese controllate							
b) imprese collegate							
c) altre imprese							
2) Crediti verso:							
a) imprese controllate							
b) imprese collegate							
c) altre imprese							
3) Titoli (investimenti a medio e lungo termine)							
4) Crediti di dubbia esigibilità (detratto il fondo svalutazione crediti)							
5) Crediti per depositi cauzionali							
Totale							
TOTALE IMMOBILIZZAZIONI		270.914,86	106.126,16		66.111,05		310.929,97




ARCEA - CONTO DEL PATRIMONIO ATTIVO

Pag. 2

	Importi Parziali	Consistenza Iniziale	VARIAZIONI DA C/FINANZIARIO		VARIAZIONI DA ALTRE CAUSE		Consistenza Finale
			+	-	+	-	
B) ATTIVO CIRCOLANTE							
I) RIMANENZE							
Totale							
II) CREDITI							
1) verso contribuenti							
2) verso enti del settore pubblico allargato							
a) Stato - correnti							
- capitale							
b) Regione - correnti		1.032.185,27	2.967.410,87	1.031.176,25			2.968.419,89
- capitale							
c) Altri - correnti			2.002.900,50	2.002.900,50			
- capitale							
3) verso debitori diversi							
a) verso utenti di servizi pubblici							
b) verso utenti di beni patrimoniali							
c) verso altri - correnti			303.503,85	303.503,85			
- capitale							
d) da alienazioni patrimoniali							
e) per somme corrisposte c/terzi		3.000,00	493.205,22	462.136,66			34.068,56
4) Crediti per IVA							
5) Per depositi							
a) banche		3.044,02	3.177,83	6.221,85			
b) Cassa Depositi e Prestiti							
Totale		1.038.229,29	5.770.198,27	3.805.939,11			3.002.488,45
III) ATTIVITA' FINANZIARIE CHE NON COSTITUISCONO IMMOBILIZZI							
1) Titoli							
Totale							
IV) DISPONIBILITA' LIQUIDE							
1) Fondo di cassa		1.136.328,08	3.805.939,11	4.942.267,19			
2) Depositi bancari							
Totale		1.136.328,08	3.805.939,11	4.942.267,19			
TOTALE ATTIVO CIRCOLANTE		2.174.557,37	9.576.137,38	8.748.206,30			3.002.488,45
C) RATEI E RISCONTI							
I) Ratei attivi							
II) Risconti attivi							
TOTALE RATEI E RISCONTI							
TOTALE DELL'ATTIVO (A+B+C)		2.445.472,23	9.682.263,54	8.748.206,30	66.111,05		3.313.418,42
D) CONTI D'ORDINE							
E) OPERE DA REALIZZARE							
F) BENI CONFERITI IN AZIENDE SPECIALI							
G) BENI DI TERZI							
G) COSTI ANNI FUTURI							
TOTALE CONTI D'ORDINE							

ARCEA
UFFICIO AFFARI CONTABILI

Dalena Gallai



ARCEA

ALLEGATO - F

**CONTO
PATRIMONIO PASSIVO**


ESERCIZIO 2012



ARCEA - CONTO DEL PATRIMONIO PASSIVO

Pag. 1	Importi Parziali	Consistenza Iniziale	VARIAZIONI DA C/FINANZIARIO		VARIAZIONI DA ALTRE CAUSE		Consistenza Finale
			+	-	+	-	
A) PATRIMONIO NETTO							
I) Netto Patrimoniale		1.081.966,72	3.410.568,82	3.805.939,11		38.598,87	647.997,56
II) Netto dei beni demaniali							
TOTALE PATRIMONIO NETTO		1.081.966,72	3.410.568,82	3.805.939,11		38.598,87	647.997,56
B) CONFERIMENTI							
I) Conferimenti da trasferimenti in c/capitale							
II) Conferimenti da concessioni di edificare							
III) Conferimenti da concessioni pluriennali							
TOTALE CONFERIMENTI							
C) DEBITI							
I) Debiti di finanziamento							
1) per finanziamenti a breve termine							
2) per mutui e prestiti							
3) per prestiti obbligazionari							
4) per debiti pluriennali							
II) Debiti di funzionamento		1.363.505,51	5.474.947,31	4.479.994,58		27.512,18	2.330.946,06
III) Debiti per IVA							
IV) Debiti per anticipazioni di cassa			303.542,19				303.542,19
V) Debiti per somme anticipate da terzi			493.205,22	462.272,61			30.932,61
VI) Debiti verso:							
1) imprese controllate							
2) imprese collegate							
3) altri (aziende speciali, consorzi, istituzioni)							
VII) Altri debiti							
TOTALE DEBITI		1.363.505,51	6.271.694,72	4.942.267,19		27.512,18	2.665.420,86
D) RATEI E RISCONTI							
I) Ratei passivi							
II) Risconti passivi							
TOTALE RATEI E RISCONTI							
TOTALE DEL PASSIVO (A+B+C+D)		2.445.472,23	9.682.263,54	8.748.206,30		66.111,05	3.313.418,42
E) CONTI D'ORDINE							
F) IMPEGNI OPERE DA REALIZZARE							
G) CONFERIMENTI IN AZIENDE SPECIALI							
H) BENI DI TERZI							
I) IMPEGNI ESERCIZI FUTURI							
TOTALE CONTI D'ORDINE							

ARCEA, 11/16/05/2013



Il legale rappresentante dell'ente

[Handwritten signature]

ARCEA
 UFFICIO AFFARI CONTABILI
 Il responsabile del servizio finanziario
[Handwritten signature: Valeria Gollari]

ALLEGATO - G

ARCEA

Agenzia Regione Calabria per le Erogazioni in Agricoltura
Via Molè - Trav. L. Di Bona - 88100 CATANZARO
Tel. 0961\750530 - Fax. 0961\750338
E-mail: funzionamento@pec.arcea.it

OGGETTO: Rendiconto esercizio 2012 - Dichiarazione riguardante la non esistenza di partite di spesa fuori bilancio

Il sottoscritto Dott. Raffaele Cesario, rappresentante legale dell'ARCEA, a seguito di opportune ed approfondite verifiche

ATTESTA

che alla chiusura dell'esercizio finanziario 2012 non esisteva alcun impegno di spesa fuori bilancio e non registrato nel rendiconto dell'esercizio stesso.

Catanzaro, li 30/05/2013

IL COMMISSARIO STRAORDINARIO

Dott. Raffaele CESARIO



A handwritten signature in black ink, appearing to read "Raffaele Cesario".

ARCEA

Agenzia Regione Calabria per le Erogazioni in Agricoltura
Via Molè – Trav. L. Di Bona - 88100 CATANZARO
Tel. 0961\750530 - Fax. 0961\750338
E-mail: funzionamento@pec.arcea.it

ALLEGATO - H



INVENTARIO DEI BENI

ESERCIZIO FINANZIARIO 2012



**QUADRO RIASSUNTIVO IMMOBILIZZAZIONI AL 31/12/2012
NON INVENTARIABILI AI SENSI DELL'ART. 45 DEL REGOLAMENTO ARCEA**

ALLEGATO H

	Valori inseriti nel Conto del Patrimonio			
	Voce A) I) 1)	A) II) 6)	A) II) 11)	Totale
A. Consistenza al 31/12/2011	€ 53.183,44	€ 30.271,10	€ 6.567,80	€ 90.022,34
B. Variazioni in aumento da c/finanziario dall'01/01/2012 al 31/12/2012	€ 10.417,94			€ 10.417,94
C. Somma (A+B)	€ 63.601,38	€ 30.271,10	€ 6.567,80	€ 100.440,28
D. Variazioni in diminuzione al 31/12/2012	€ 12.720,29	€ 1.513,56	€ 656,78	€ 14.890,63
E. Consistenza al 31/12/2012 (C-D)	50.881,09	€ 28.757,54	€ 5.911,02	85.549,65
Data <u>18/03/2013</u>				
	ARCEA UFFICIO ECONOMATO L'Economo Dott.ssa Annarita Mosca 			

Note esplicative

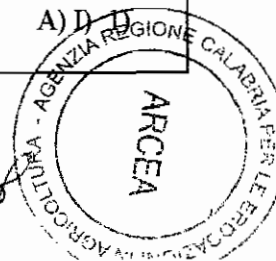
Le variazioni in diminuzione derivano dall'applicazione delle aliquote di ammortamento previste dal Decreto del Ministero dell'Economia e delle Finanze n. 36678 del 07/05/2008.

Le aliquote applicate sono state nello specifico:

- 20% sui beni di cui alla voce A) I) 1) del Conto del Patrimonio;
- 5% sui beni di cui alla voce A) II) 6) del Conto del Patrimonio;
- 10% sui beni di cui alla voce A) II) 11) del Conto del Patrimonio.

ELENCO IMMOBILIZZAZIONI AL 31/12/2012 NON INVENTARIABILI AI SENSI DELL'ART. 45 DEL REGOLAMENTO ARCEA

	DESCRIZIONE	FORNITORE	TITOLO PROPRIETA'	COSTO STORICO	VALORE CONTABILE AL 31/12/2010	VARIAZIONE IN DIMINUZIONI E AL 31/12/2011	VALORE CONTABILE AL 31/12/2011	VARIAZIONE IN DIMINUZIONI E AL 31/12/2012	VALORE CONTABILE AL 31/12/2012	VOCE CONTO DEL PATRIMONIO
1	Licenze software	Sinapsys	Fatture n. 37 del 08/04/2008 e n. 88 del 30/06/2008	€ 19.800,00	€ 12.672,00	€ 2.534,40	€ 10.137,60	€ 2.027,52	€ 8.110,08	A) D) 1)
2	Licenze sistemi operativi e software	I.R.S.	Fattura n. 18 del 11/02/2008	€ 3.530,28	€ 2.259,38	€ 451,88	€ 1.807,50	€ 361,50	€ 1.446,00	A) D) 1)
3	Licenze software	3 G Group	Fatture n. 185 del 23/02/2009 e n. 265 del 18/03/2009	€ 15.472,80	€ 12.378,24	€ 2.475,65	€ 9.902,59	€ 1.980,52	€ 7.922,07	A) D) 1)
4	Software Adobe Acrobat 9	Digital Solution Srl	Fattura n. 147 del 23/03/2010	€ 540,00	€ 432,00	€ 86,40	€ 345,60	€ 69,12	€ 276,48	A) D) 1)
5	Fornitura in opera di strutture in alluminio	CRP Metal	Fattura n. 3 del 18/02/2010	€ 2.124,00	€ 1.699,20	€ 339,84	€ 1.359,36	€ 271,87	€ 1.087,49	A) D) 1)
6	Lavori su impianto elettrico	C.R.E.A. Impianti	Fattura n. 86 del 18/12/2009	€ 840,00	€ 672,00	€ 134,40	€ 537,60	€ 107,52	€ 430,08	A) D) 1)
7	Fornitura in opera di serrature	Pronto Porte	Fattura n. 20 del 06/12/2010	€ 2.623,00	€ 2.098,40	€ 419,68	€ 1.678,72	€ 335,74	€ 1.342,98	A) D) 1)



8	Lavori di adeguamento sala CED	Soemarfa Srl	Fattura n. 8 del 07/12/2010	€ 32.233,11	€ 25.786,49	€ 5.157,30	€ 20.629,19	€ 4.125,84	€ 16.503,35	A) D) 1)
9	Lavori di adeguamento locale reception	Soemarfa Srl	Fattura n. 9 del 07/12/2010	€ 3.420,00	€ 2.736,00	€ 547,20	€ 2.188,80	€ 437,76	€ 1.751,04	A) D) 1)
10	Licenze software	Mantala S.r.l.	Fattura n. SIN1100004 del 20/01/2011	€ 5.745,60		€ 1.149,12	€ 4.596,48	€ 919,30	€ 3.677,18	A) D) 1)
11	Impianti e macchinari per la videosorveglianza e per la rilevazione/gestione automatica delle presenze e del controllo accessi	Soemarfa Srl	Fattura n. 8 del 07/12/2010	€ 29.625,60	€ 28.144,32	€ 1.407,22	€ 26.737,10	€ 1.336,86	€ 25.400,25	A) II) 6)
12	Fornitura e posa in opera N. 2 impianti di condizionamento	C.R.E.A. Impianti	Fatture n. 08 e 09 del 24/01/2011	€ 3.720,00		€ 186,00	€ 3.534,00	€ 176,70	€ 3.357,30	A) II) 6)
13	Tendaggi Uffici	Arredo Tenda	Fattura n. 24 del 04/11/2010	€ 8.108,40	€ 7.297,56	€ 729,76	€ 6.567,80	€ 656,78	€ 5.911,02	A) II) 11)
14	Software di Protocollazione Flosslab-E-Prot 2.0 o	I.T.M	Fattura n. 0001513 del 01/08/2012	€ 7.924,29				€ 1.584,86	€ 6.339,43	A) D) 1)
15	Licenza office Home 2010 Retail	I.T.M	Fattura n. 0001513 del 01/08/2012	€ 1.558,00				€ 311,60	€ 1.246,40	A) D) 1)
16	Adobe Acrobat X Standard	I.T.M	Fattura n. 0001513 del 01/08/2012	€ 294,03				€ 58,81	€ 235,22	A) D) 1)



17	Enterprise Security for Endpoints Light v. 10 x	VEM SISTEMI	Fattura n. 1511 del 29/06/2012	€ 576,64				€ 115,33	€ 461,31	A) I) 1)
18	InterScan VirusWall Multi-Platform for Enterprise	VEM SISTEMI	Fattura n. 1511 del 29/06/2012	€ 64,98				€ 13,00	€ 51,98	A) I) 1)

Data 18/03/2013



ARCEA
 UFFICIO ECONOMATO
 L'Economo
 Dott.ssa Annarita Mosca
Annarita Mosca

QUADRO RIASSUNTIVO INVENTARIO ARCEA AL 31/12/2012

ALLEGATO H

	Valori iscritti in inventario			
	Categoria 1	Categoria 2	Categoria 3	Totale
A. Consistenza al 31/12/2011	€ 16.060,53	€ 78.062,68	€ 86.769,31	€ 180.892,52
B. Variazioni in aumento da c/finanziario dall'01/01/2012 al 31/12/2012		€ 84.359,84	€ 11.348,38	€ 95.708,22
C. Somma (A+B)	€ 16.060,53	€ 162.422,52	€ 98.117,69	€ 276.600,74
D. Variazioni in diminuzione dall'01/01/2012 al 31/12/2012	€ 803,03	€ 40.605,63	€ 9.811,76	€ 51.220,42
E. Consistenza al 31/12/2012 (C-D)	€ 15.257,50	€ 121.816,89	€ 88.305,93	€ 225.380,32

Data 18/03/2013



ARCEA
UFFICIO ECONOMATO
L'Economo

Dott.ssa Annarita Mosca
Annarita Mosca

Note esplicative

1. Categoria 1: rientrano in tale categoria i beni appartenenti alla voce A)II-6) del Conto del Patrimonio, ovvero macchinari, attrezzature e impianti;
 Categoria 2: rientrano in tale categoria i beni appartenenti alla voce A)II-7) del Conto del Patrimonio, ovvero attrezzature e sistemi informatici;
 Categoria 3: rientrano in tale categoria i beni appartenenti alla voce A)II-9) del Conto del Patrimonio, ovvero mobili e macchine d'ufficio.

2. I beni sono stati inseriti in inventario al costo di acquisto sottraendo eventuali sconti e aggiungendo quei costi direttamente imputabili al bene (Iva, installazione, montaggio, spese di trasporto, spese di spedizione, etc.), quindi per l'importo effettivamente pagato.
3. Le variazioni in aumento da c/finanziario derivano dal carico in inventario nell'esercizio 2012 di beni acquistati nel 2012.
4. Le variazioni in diminuzione derivano dall'applicazione delle aliquote di ammortamento previste dal Decreto del Ministero dell'Economia e delle Finanze n. 36678 del 07/05/2008.
Le aliquote applicate sono state nello specifico:
 - 5% sui beni mobili appartenenti alla Categoria 1;
 - 25% sui beni mobili appartenenti alla Categoria 2;
 - 10% sugli arredi e sulle macchine d'ufficio appartenenti alla Categoria 3.



INVENTARIO ARCEA AL 31/12/2012

DESCRIZIONE DEL BENE	FORNITORE	TITOLO PROPRIET A'	DATA	COSTO STORICO	VALORE CONTABILE AL 31/12/2010	VARIAZIONE IN DIMINUIZIONE AL 31/12/2011	VALORE CONTABILE AL 31/12/2011	VARIAZIONE IN DIMINUIZIONE AL 31/12/2012	VALORE CONTABILE AL 31/12/2012	INVENTARIO	
										CATEGORIA	N. PROGR.VO
POLTRONA MEDIA NERA	PAONE SNC	FATT.321	14/05/2008	€ 196,32	€ 141,35	€ 14,14	€ 127,22	€ 12,72	€ 114,49	3	1
SCRIVANIA CON ALLUNGO	PAONE SNC	FATT.321	14/05/2008	€ 634,28	€ 456,68	€ 45,67	€ 411,02	€ 41,10	€ 369,91	3	2
CASSETTIERA 3 CASS. RUOTE	PAONE SNC	FATT.321	14/05/2008	€ 208,44	€ 150,08	€ 15,01	€ 135,07	€ 13,51	€ 121,56	3	3
MOBILE BASSO C/FRIGO	PAONE SNC	FATT.321	14/05/2008	€ 1.119,43	€ 805,99	€ 80,60	€ 725,39	€ 72,54	€ 652,85	3	4
LIBRERIA ALTA	PAONE SNC	FATT.321	14/05/2008	€ 656,99	€ 473,03	€ 47,30	€ 425,73	€ 42,57	€ 383,16	3	5
POLTRONA MEDIA NERA	PAONE SNC	FATT.321	14/05/2008	€ 184,45	€ 132,81	€ 13,28	€ 119,52	€ 11,95	€ 107,57	3	6
POLTRONA MEDIA NERA	PAONE SNC	FATT.321	14/05/2008	€ 184,45	€ 132,81	€ 13,28	€ 119,52	€ 11,95	€ 107,57	3	7
DIVANO 2 POSTI	PAONE SNC	FATT.321	14/05/2008	€ 561,60	€ 404,35	€ 40,44	€ 363,92	€ 36,39	€ 327,53	3	8
LAMPADA PHOENIX	PAONE SNC	FATT.321	14/05/2008	€ 73,39	€ 52,84	€ 5,28	€ 47,56	€ 4,76	€ 42,80	3	9
APPENDIABITI COLONNA	PAONE SNC	FATT.321	14/05/2008	€ 33,23	€ 23,92	€ 2,39	€ 21,53	€ 2,15	€ 19,38	3	10
PC CLIENT UNITA' C.LE TASTIERA	IRS	FATT.18	11/02/2008	€ 807,41	€ 484,44	€ 121,11	€ 363,33	€ 90,83	€ 272,50	2	11
MONITOR	IRS	FATT.18	11/02/2008	€ 236,99	€ 142,19	€ 35,55	€ 106,64	€ 26,66	€ 79,98	2	12
GRUPPO CONTINUITA'	IRS	FATT.18	11/02/2008	€ 126,52	€ 75,91	€ 18,98	€ 56,93	€ 14,23	€ 42,70	2	13
STAMP. BROTHER HL-2460	CROCE ROSSA	DONAZ.		€ 0,00	€ 0,00	€ 0,00	€ 0,00	€ 0,00	€ 0,00	2	14
POLTRONA ALTA NERA	PAONE SNC	FATT.321	14/05/2008	€ 196,32	€ 141,35	€ 14,14	€ 127,22	€ 12,72	€ 114,49	3	15
POLTRONA MEDIA NERA	PAONE SNC	FATT.321	14/05/2008	€ 184,45	€ 132,81	€ 13,28	€ 119,52	€ 11,95	€ 107,57	3	16
POLTRONA MEDIA NERA	PAONE SNC	FATT.321	14/05/2008	€ 184,45	€ 132,81	€ 13,28	€ 119,52	€ 11,95	€ 107,57	3	17
SCRIVANIA CRISTALLO	PAONE SNC	FATT.321	14/05/2008	€ 1.328,40	€ 956,45	€ 95,64	€ 860,80	€ 86,08	€ 774,72	3	18
CASSETTIERA 3 CASS. RUOTE	PAONE SNC	FATT.321	14/05/2008	€ 207,78	€ 149,60	€ 14,96	€ 134,64	€ 13,46	€ 121,18	3	19
MOBILE BASSO C/FRIGO	PAONE SNC	FATT.321	14/05/2008	€ 1.119,42	€ 805,98	€ 80,60	€ 725,38	€ 72,54	€ 652,85	3	20
LIBRERIA ALTA VETRO	PAONE SNC	FATT.321	14/05/2008	€ 656,99	€ 473,03	€ 47,30	€ 425,73	€ 42,57	€ 383,16	3	21
LAMPADA PHOENIX	PAONE SNC	FATT.321	14/05/2008	€ 73,39	€ 52,84	€ 5,28	€ 47,56	€ 4,76	€ 42,80	3	22
APPENDIABITI COLONNA	PROV. SCON.			€ 0,00	€ 0,00	€ 0,00	€ 0,00	€ 0,00	€ 0,00	3	23
PC CLIENT UNITA' C.LE TASTIERA E MOUSE	IRS	FATT.18	11/02/2008	€ 807,41	€ 484,44	€ 121,11	€ 363,33	€ 90,83	€ 272,50	2	24
MONITOR	IRS	FATT.18	11/02/2008	€ 236,99	€ 142,19	€ 35,55	€ 106,64	€ 26,66	€ 79,98	2	25
GRUPPO CONTINUITA'	IRS	FATT.18	11/02/2008	€ 126,52	€ 75,91	€ 18,98	€ 56,93	€ 14,23	€ 42,70	2	26
SEDIA ATTESA ARANCIO	A.COSENTINO	FATT.26/S	28/05/2008	€ 32,44	€ 23,35	€ 2,34	€ 21,02	€ 2,10	€ 18,92	3	27

SEDIA ATTESA ARANCIO	A.COSENTINC	FATT.26/S	28/05/2008	€ 32,44	€ 23,35	€ 2,34	€ 21,02	€ 2,10	€ 18,92	3	28
RECEPTION CURVA	A.COSENTINC	FATT.26/S	28/05/2008	€ 1.738,22	€ 1.251,52	€ 125,15	€ 1.126,37	€ 112,64	€ 1.013,73	3	29
APPENDIABITI COLONNA	A.COSENTINC	FATT.26/S	28/05/2008	€ 23,11	€ 16,64	€ 1,66	€ 14,98	€ 1,50	€ 13,48	3	30
SCRIVANIA 160X80	A.COSENTINC	FATT.53/S	03/12/2008	€ 150,34	€ 108,24	€ 10,82	€ 97,42	€ 9,74	€ 87,68	3	31
SCRIVANIA 140X80	A.COSENTINC	FATT.53/S	03/12/2008	€ 143,72	€ 103,48	€ 10,35	€ 93,13	€ 9,31	€ 83,82	3	32
SCRIVANIA 140X80	A.COSENTINC	FATT.53/S	03/12/2008	€ 143,72	€ 103,48	€ 10,35	€ 93,13	€ 9,31	€ 83,82	3	33
SCRIVANIA 140X80	A.COSENTINC	FATT.53/S	03/12/2008	€ 143,72	€ 103,48	€ 10,35	€ 93,13	€ 9,31	€ 83,82	3	34
PORTA PC 80X60	A.COSENTINC	FATT.53/S	03/12/2008	€ 102,31	€ 73,66	€ 7,37	€ 66,30	€ 6,63	€ 59,67	3	35
PORTA PC 80X60	A.COSENTINC	FATT.53/S	03/12/2008	€ 102,31	€ 73,66	€ 7,37	€ 66,30	€ 6,63	€ 59,67	3	36
PORTA PC 80X60	A.COSENTINC	FATT.53/S	03/12/2008	€ 102,31	€ 73,66	€ 7,37	€ 66,30	€ 6,63	€ 59,67	3	37
PORTA PC 80X60	A.COSENTINC	FATT.53/S	03/12/2008	€ 102,31	€ 73,66	€ 7,37	€ 66,30	€ 6,63	€ 59,67	3	38
CASSETTIERA 4 CASSETTI	A.COSENTINC	FATT.53/S	03/12/2008	€ 121,10	€ 87,19	€ 8,72	€ 78,48	€ 7,85	€ 70,63	3	39
CASSETTIERA 4 CASSETTI	A.COSENTINC	FATT.53/S	03/12/2008	€ 121,10	€ 87,19	€ 8,72	€ 78,48	€ 7,85	€ 70,63	3	40
CASSETTIERA 4 CASSETTI	A.COSENTINC	FATT.53/S	03/12/2008	€ 121,10	€ 87,19	€ 8,72	€ 78,48	€ 7,85	€ 70,63	3	41
CASSETTIERA 4 CASSETTI	A.COSENTINC	FATT.53/S	03/12/2008	€ 121,10	€ 87,19	€ 8,72	€ 78,48	€ 7,85	€ 70,63	3	42
ARMADIO ALT. 200HX90	A.COSENTINC	FATT.26/S	28/05/2008	€ 240,12	€ 172,89	€ 17,29	€ 155,60	€ 15,56	€ 140,04	3	43
ARMADIO ALT. 200HX90	A.COSENTINC	FATT.26/S	28/05/2008	€ 240,12	€ 172,89	€ 17,29	€ 155,60	€ 15,56	€ 140,04	3	44
ARMADIO ALT. 200HX90	A.COSENTINC	FATT.26/S	28/05/2008	€ 240,12	€ 172,89	€ 17,29	€ 155,60	€ 15,56	€ 140,04	3	45
ARMADIO ALT. 200HX90	A.COSENTINC	FATT.26/S	28/05/2008	€ 240,12	€ 172,89	€ 17,29	€ 155,60	€ 15,56	€ 140,04	3	46
APPENDIABITI COLONNA	A.COSENTINC	FATT.26/S	28/05/2008	€ 23,11	€ 16,64	€ 1,66	€ 14,98	€ 1,50	€ 13,48	3	47
APPENDIABITI COLONNA	A.COSENTINC	FATT.26/S	28/05/2008	€ 23,11	€ 16,64	€ 1,66	€ 14,98	€ 1,50	€ 13,48	3	48
OLTRONA OPERATIVA ARANCIA	A.COSENTINC	FATT.26/S	28/05/2008	€ 80,04	€ 57,63	€ 5,76	€ 51,87	€ 5,19	€ 46,68	3	49
OLTRONA OPERATIVA ARANCIA	A.COSENTINC	FATT.26/S	28/05/2008	€ 80,04	€ 57,63	€ 5,76	€ 51,87	€ 5,19	€ 46,68	3	50
OLTRONA OPERATIVA ARANCIA	A.COSENTINC	FATT.26/S	28/05/2008	€ 80,04	€ 57,63	€ 5,76	€ 51,87	€ 5,19	€ 46,68	3	51
OLTRONA OPERATIVA ARANCIA	A.COSENTINC	FATT.26/S	28/05/2008	€ 80,04	€ 57,63	€ 5,76	€ 51,87	€ 5,19	€ 46,68	3	52
PC CLIENT UNITA' C.LE TASTIERA MOUSE	BG GROUP SR	FATT.185	23/02/2009	€ 1.824,00	€ 1.368,00	€ 342,00	€ 1.026,00	€ 256,50	€ 769,50	2	53
PC CLIENT UNITA' C.LE TASTIERA MOUSE	IRS	FATT.18	11/02/2008	€ 807,41	€ 484,44	€ 121,11	€ 363,33	€ 90,83	€ 272,50	2	54
MONITOR	IRS	FATT.18	11/02/2008	€ 236,99	€ 142,19	€ 35,55	€ 106,64	€ 26,66	€ 79,98	2	55
MONITOR	BG GROUP SR	FATT.185	23/02/2009	€ 192,00	€ 144,00	€ 36,00	€ 108,00	€ 27,00	€ 81,00	2	56
GRUPPO CONTINUITA'	IRS	FATT.18	11/02/2008	€ 126,52	€ 75,91	€ 18,98	€ 56,93	€ 14,23	€ 42,70	2	57
GRUPPO CONTINUITA'	BG GROUP SR	FATT.185	23/02/2009	€ 84,00	€ 63,00	€ 15,75	€ 47,25	€ 11,81	€ 35,44	2	58

PC CLIENT UNITA' C.LE TASTIERA MOUSE	CROCE ROSSA	DONAZ.		€ 0,00	€ 0,00	€ 0,00	€ 0,00	€ 0,00	€ 0,00	2	59
STAMPANTE	CROCE ROSSA	DONAZ.		€ 0,00	€ 0,00	€ 0,00	€ 0,00	€ 0,00	€ 0,00	2	60
STAMPANTE	CROCE ROSSA	DONAZ.		€ 0,00	€ 0,00	€ 0,00	€ 0,00	€ 0,00	€ 0,00	2	61
STAMPANTE	CROCE ROSSA	DONAZ.		€ 0,00	€ 0,00	€ 0,00	€ 0,00	€ 0,00	€ 0,00	2	62
MONITOR	CROCE ROSSA	DONAZ.		€ 0,00	€ 0,00	€ 0,00	€ 0,00	€ 0,00	€ 0,00	2	63
STAMPANTE	CROCE ROSSA	DONAZ.		€ 0,00	€ 0,00	€ 0,00	€ 0,00	€ 0,00	€ 0,00	2	64
CASSETTIERA 4 CASSETTI	A.COSENTINO	FATT.26/S	28/05/2008	€ 121,10	€ 87,19	€ 8,72	€ 78,48	€ 7,85	€ 70,63	3	65
CASSETTIERA 4 CASSETTI	A.COSENTINO	FATT.26/S	28/05/2008	€ 121,10	€ 87,19	€ 8,72	€ 78,48	€ 7,85	€ 70,63	3	66
CASSETTIERA 4 CASSETTI	A.COSENTINO	FATT.26/S	28/05/2008	€ 121,10	€ 87,19	€ 8,72	€ 78,48	€ 7,85	€ 70,63	3	67
CASSETTIERA 4 CASSETTI	A.COSENTINO	FATT.26/S	28/05/2008	€ 121,10	€ 87,19	€ 8,72	€ 78,48	€ 7,85	€ 70,63	3	68
CASSETTIERA 4 CASSETTI	A.COSENTINO	FATT.26/S	28/05/2008	€ 121,10	€ 87,19	€ 8,72	€ 78,48	€ 7,85	€ 70,63	3	69
CASSETTIERA 4 CASSETTI	A.COSENTINO	FATT.26/S	28/05/2008	€ 121,10	€ 87,19	€ 8,72	€ 78,48	€ 7,85	€ 70,63	3	70
CASSETTIERA 4 CASSETTI	A.COSENTINO	FATT.26/S	28/05/2008	€ 121,10	€ 87,19	€ 8,72	€ 78,48	€ 7,85	€ 70,63	3	71
CASSETTIERA 4 CASSETTI	A.COSENTINO	FATT.26/S	28/05/2008	€ 121,10	€ 87,19	€ 8,72	€ 78,48	€ 7,85	€ 70,63	3	72
CASSETTIERA 4 CASSETTI	A.COSENTINO	FATT.26/S	28/05/2008	€ 121,10	€ 87,19	€ 8,72	€ 78,48	€ 7,85	€ 70,63	3	73
TAMPANTE HL 2150 N BROTHE	BG GROUP SR	FATT.265	18/03/2009	€ 162,00	€ 121,50	€ 30,38	€ 91,13	€ 22,78	€ 68,34	2	74
CASSETTIERA 4 CASSETTI	A.COSENTINO	FATT.26/S	28/05/2008	€ 121,10	€ 87,19	€ 8,72	€ 78,48	€ 7,85	€ 70,63	3	75
CASSETTIERA 4 CASSETTI	A.COSENTINO	FATT.26/S	28/05/2008	€ 121,10	€ 87,19	€ 8,72	€ 78,48	€ 7,85	€ 70,63	3	76
CASSETTIERA 4 CASSETTI	A.COSENTINO	FATT.26/S	28/05/2008	€ 121,10	€ 87,19	€ 8,72	€ 78,48	€ 7,85	€ 70,63	3	77
CASSETTIERA 4 CASSETTI	A.COSENTINO	FATT.26/S	28/05/2008	€ 121,10	€ 87,19	€ 8,72	€ 78,48	€ 7,85	€ 70,63	3	78
CASSETTIERA 4 CASSETTI	A.COSENTINO	FATT.26/S	28/05/2008	€ 121,10	€ 87,19	€ 8,72	€ 78,48	€ 7,85	€ 70,63	3	79
CASSETTIERA 4 CASSETTI	A.COSENTINO	FATT.26/S	28/05/2008	€ 121,10	€ 87,19	€ 8,72	€ 78,48	€ 7,85	€ 70,63	3	80
CASSETTIERA 4 CASSETTI	A.COSENTINO	FATT.26/S	28/05/2008	€ 121,10	€ 87,19	€ 8,72	€ 78,48	€ 7,85	€ 70,63	3	81
CASSETTIERA 4 CASSETTI	A.COSENTINO	FATT.26/S	28/05/2008	€ 121,10	€ 87,19	€ 8,72	€ 78,48	€ 7,85	€ 70,63	3	82
CASSETTIERA 4 CASSETTI	A.COSENTINO	FATT.26/S	28/05/2008	€ 121,10	€ 87,19	€ 8,72	€ 78,48	€ 7,85	€ 70,63	3	83
CASSETTIERA 4 CASSETTI	A.COSENTINO	FATT.26/S	28/05/2008	€ 121,10	€ 87,19	€ 8,72	€ 78,48	€ 7,85	€ 70,63	3	84
CASSETTIERA 4 CASSETTI	A.COSENTINO	FATT.26/S	28/05/2008	€ 121,10	€ 87,19	€ 8,72	€ 78,48	€ 7,85	€ 70,63	3	85
CASSETTIERA 4 CASSETTI	A.COSENTINO	FATT.26/S	28/05/2008	€ 121,10	€ 87,19	€ 8,72	€ 78,48	€ 7,85	€ 70,63	3	86
CASSETTIERA 4 CASSETTI	A.COSENTINO	FATT.26/S	28/05/2008	€ 121,10	€ 87,19	€ 8,72	€ 78,48	€ 7,85	€ 70,63	3	87
CASSETTIERA 4 CASSETTI	A.COSENTINO	FATT.26/S	28/05/2008	€ 121,10	€ 87,19	€ 8,72	€ 78,48	€ 7,85	€ 70,63	3	88
CASSETTIERA 4 CASSETTI	A.COSENTINO	FATT.26/S	28/05/2008	€ 121,10	€ 87,19	€ 8,72	€ 78,48	€ 7,85	€ 70,63	3	89
CASSETTIERA 4 CASSETTI	A.COSENTINO	FATT.26/S	28/05/2008	€ 121,10	€ 87,19	€ 8,72	€ 78,48	€ 7,85	€ 70,63	3	90
CASSETTIERA 4 CASSETTI	A.COSENTINO	FATT.26/S	28/05/2008	€ 121,10	€ 87,19	€ 8,72	€ 78,48	€ 7,85	€ 70,63	3	91
CASSETTIERA 4 CASSETTI	A.COSENTINO	FATT.53/S	03/12/2008	€ 121,10	€ 87,19	€ 8,72	€ 78,48	€ 7,85	€ 70,63	3	92

CASSETTIERA 4 CASSETTI	A.COSENTINO	FATT.53/S	03/12/2008	€ 121,10	€ 87,19	€ 8,72	€ 78,48	€ 7,85	€ 70,63	3	93
CASSETTIERA 4 CASSETTI	A.COSENTINO	FATT.53/S	03/12/2008	€ 121,10	€ 87,19	€ 8,72	€ 78,48	€ 7,85	€ 70,63	3	94
CASSETTIERA 4 CASSETTI	A.COSENTINO	FATT.53/S	03/12/2008	€ 121,10	€ 87,19	€ 8,72	€ 78,48	€ 7,85	€ 70,63	3	95
CASSETTIERA 4 CASSETTI	A.COSENTINO	FATT.53/S	03/12/2008	€ 121,10	€ 87,19	€ 8,72	€ 78,48	€ 7,85	€ 70,63	3	96
CASSETTIERA 4 CASSETTI	A.COSENTINO	FATT.53/S	03/12/2008	€ 121,10	€ 87,19	€ 8,72	€ 78,48	€ 7,85	€ 70,63	3	97
OLTRONA OPERATIVA ARANCIA	A.COSENTINO	FATT.26/S	28/05/2008	€ 80,04	€ 57,63	€ 5,76	€ 51,87	€ 5,19	€ 46,68	3	98
OLTRONA OPERATIVA ARANCIA	A.COSENTINO	FATT.26/S	28/05/2008	€ 80,04	€ 57,63	€ 5,76	€ 51,87	€ 5,19	€ 46,68	3	99
OLTRONA OPERATIVA ARANCIA	A.COSENTINO	FATT.26/S	28/05/2008	€ 80,04	€ 57,63	€ 5,76	€ 51,87	€ 5,19	€ 46,68	3	100
OLTRONA OPERATIVA ARANCIA	A.COSENTINO	FATT.26/S	28/05/2008	€ 80,04	€ 57,63	€ 5,76	€ 51,87	€ 5,19	€ 46,68	3	101
OLTRONA OPERATIVA ARANCIA	A.COSENTINO	FATT.26/S	28/05/2008	€ 80,04	€ 57,63	€ 5,76	€ 51,87	€ 5,19	€ 46,68	3	102
OLTRONA OPERATIVA ARANCIA	A.COSENTINO	FATT.26/S	28/05/2008	€ 80,04	€ 57,63	€ 5,76	€ 51,87	€ 5,19	€ 46,68	3	103
OLTRONA OPERATIVA ARANCIA	A.COSENTINO	FATT.26/S	28/05/2008	€ 80,04	€ 57,63	€ 5,76	€ 51,87	€ 5,19	€ 46,68	3	104
APPENDIABITI COLONNA	A.COSENTINO	FATT.26/S	28/05/2008	€ 23,11	€ 16,64	€ 1,66	€ 14,98	€ 1,50	€ 13,48	3	105
APPENDIABITI COLONNA	A.COSENTINO	FATT.26/S	28/05/2008	€ 23,11	€ 16,64	€ 1,66	€ 14,98	€ 1,50	€ 13,48	3	106
APPENDIABITI COLONNA	A.COSENTINO	FATT.26/S	28/05/2008	€ 23,11	€ 16,64	€ 1,66	€ 14,98	€ 1,50	€ 13,48	3	107
ARMADIO ALT. 200HX90	A.COSENTINO	FATT.26/S	28/05/2008	€ 240,12	€ 172,89	€ 17,29	€ 155,60	€ 15,56	€ 140,04	3	108
ARMADIO ALT. 200HX90	A.COSENTINO	FATT.26/S	28/05/2008	€ 240,12	€ 172,89	€ 17,29	€ 155,60	€ 15,56	€ 140,04	3	109
ARMADIO ALT. 200HX90	A.COSENTINO	FATT.26/S	28/05/2008	€ 240,12	€ 172,89	€ 17,29	€ 155,60	€ 15,56	€ 140,04	3	110
ARMADIO ALT. 200HX90	A.COSENTINO	FATT.26/S	28/05/2008	€ 240,12	€ 172,89	€ 17,29	€ 155,60	€ 15,56	€ 140,04	3	111
ARMADIO ALT. 200HX90	A.COSENTINO	FATT.26/S	28/05/2008	€ 240,12	€ 172,89	€ 17,29	€ 155,60	€ 15,56	€ 140,04	3	112
CASSETTIERA 4 CASSETTI	A.COSENTINO	FATT.53/S	03/12/2008	€ 121,10	€ 87,19	€ 8,72	€ 78,48	€ 7,85	€ 70,63	3	113
SCRIVANIA 160x160	A.COSENTINO	FATT.26/S	28/05/2008	€ 295,45	€ 212,73	€ 21,27	€ 191,45	€ 19,15	€ 172,31	3	114
SCRIVANIA 160x160	A.COSENTINO	FATT.26/S	28/05/2008	€ 295,45	€ 212,73	€ 21,27	€ 191,45	€ 19,15	€ 172,31	3	115
SCRIVANIA 160x160	A.COSENTINO	FATT.26/S	28/05/2008	€ 295,45	€ 212,73	€ 21,27	€ 191,45	€ 19,15	€ 172,31	3	116
SCRIVANIA 160x160	A.COSENTINO	FATT.26/S	28/05/2008	€ 295,45	€ 212,73	€ 21,27	€ 191,45	€ 19,15	€ 172,31	3	117
SCRIVANIA 160x160	A.COSENTINO	FATT.26/S	28/05/2008	€ 295,45	€ 212,73	€ 21,27	€ 191,45	€ 19,15	€ 172,31	3	118
SCRIVANIA 160x160	A.COSENTINO	FATT.26/S	28/05/2008	€ 295,45	€ 212,73	€ 21,27	€ 191,45	€ 19,15	€ 172,31	3	119
SCRIVANIA 160x160	A.COSENTINO	FATT.26/S	28/05/2008	€ 295,45	€ 212,73	€ 21,27	€ 191,45	€ 19,15	€ 172,31	3	120
MONITOR	CROCE ROSSA	DONAZ.		€ 0,00	€ 0,00	€ 0,00	€ 0,00	€ 0,00	€ 0,00	2	121
MONITOR	CROCE ROSSA	DONAZ.		€ 0,00	€ 0,00	€ 0,00	€ 0,00	€ 0,00	€ 0,00	2	122
MONITOR	CROCE ROSSA	DONAZ.		€ 0,00	€ 0,00	€ 0,00	€ 0,00	€ 0,00	€ 0,00	2	123
MONITOR	CROCE ROSSA	DONAZ.		€ 0,00	€ 0,00	€ 0,00	€ 0,00	€ 0,00	€ 0,00	2	124
STAMPANTE	CROCE ROSSA	DONAZ.		€ 0,00	€ 0,00	€ 0,00	€ 0,00	€ 0,00	€ 0,00	2	125
PC CLIENT UNITA' C.LE TASTIERA MOUSE	CROCE ROSSA	DONAZ.		€ 0,00	€ 0,00	€ 0,00	€ 0,00	€ 0,00	€ 0,00	2	126

ARCEA
UFFICIO ECONOMATO

PC CLIENT UNITA' C.LE TASTIERA MOUSE	CROCE ROSSA	DONAZ.		€ 0,00	€ 0,00	€ 0,00	€ 0,00	€ 0,00	€ 0,00	2	127
ARMADIO ALT. 200HX90	A.COSENTINO	FATT.26/S	28/05/2008	€ 240,12	€ 172,89	€ 17,29	€ 155,60	€ 15,56	€ 140,04	3	128
MOBILE ANTE VETRO	PAONE SNC	FATT.321	14/05/2008	€ 1.176,96	€ 847,41	€ 84,74	€ 762,67	€ 76,27	€ 686,40	3	129
LAMPADA PHOENIX	PAONE SNC	FATT.321	14/05/2008	€ 73,39	€ 52,84	€ 5,28	€ 47,56	€ 4,76	€ 42,80	3	130
APPENDIABITI COLONNA	PAONE SNC	FATT.321	14/05/2008	€ 33,23	€ 23,92	€ 2,39	€ 21,53	€ 2,15	€ 19,38	3	131
SCRIVANIA ALLUNGO	PAONE SNC	FATT.321	14/05/2008	€ 656,40	€ 472,61	€ 47,26	€ 425,35	€ 42,53	€ 382,81	3	132
CASSETTIERA 4 CASSETTI	PAONE SNC	FATT.321	14/05/2008	€ 208,20	€ 149,90	€ 14,99	€ 134,91	€ 13,49	€ 121,42	3	133
MOBILE BASSO C/FRIGO	PAONE SNC	FATT.321	14/05/2008	€ 898,75	€ 647,10	€ 64,71	€ 582,39	€ 58,24	€ 524,15	3	134
MOBILE BASSO C/FRIGO	PAONE SNC	FATT.321	14/05/2008	€ 951,12	€ 684,81	€ 68,48	€ 616,33	€ 61,63	€ 554,69	3	135
TAVOLO RIUNIONE	PAONE SNC	FATT.321	14/05/2008	€ 1.395,89	€ 1.005,04	€ 100,50	€ 904,54	€ 90,45	€ 814,08	3	136
POLTRONA POZZETTO	PAONE SNC	FATT.321	14/05/2008	€ 132,00	€ 95,04	€ 9,50	€ 85,54	€ 8,55	€ 76,98	3	137
POLTRONA POZZETTO	PAONE SNC	FATT.321	14/05/2008	€ 132,00	€ 95,04	€ 9,50	€ 85,54	€ 8,55	€ 76,98	3	138
POLTRONA POZZETTO	PAONE SNC	FATT.321	14/05/2008	€ 132,00	€ 95,04	€ 9,50	€ 85,54	€ 8,55	€ 76,98	3	139
POLTRONA POZZETTO	PAONE SNC	FATT.321	14/05/2008	€ 132,00	€ 95,04	€ 9,50	€ 85,54	€ 8,55	€ 76,98	3	140
POLTRONA POZZETTO	PAONE SNC	FATT.321	14/05/2008	€ 132,00	€ 95,04	€ 9,50	€ 85,54	€ 8,55	€ 76,98	3	141
POLTRONA POZZETTO	PAONE SNC	FATT.321	14/05/2008	€ 132,00	€ 95,04	€ 9,50	€ 85,54	€ 8,55	€ 76,98	3	142
POLTRONA POZZETTO	PAONE SNC	FATT.321	14/05/2008	€ 132,00	€ 95,04	€ 9,50	€ 85,54	€ 8,55	€ 76,98	3	143
POLTRONA POZZETTO	PAONE SNC	FATT.321	14/05/2008	€ 132,00	€ 95,04	€ 9,50	€ 85,54	€ 8,55	€ 76,98	3	144
POLTRONA POZZETTO	PAONE SNC	FATT.321	14/05/2008	€ 132,00	€ 95,04	€ 9,50	€ 85,54	€ 8,55	€ 76,98	3	145
POLTRONA POZZETTO	PAONE SNC	FATT.321	14/05/2008	€ 132,00	€ 95,04	€ 9,50	€ 85,54	€ 8,55	€ 76,98	3	146
TAVOLO SALOTTO	PAONE SNC	FATT.321	14/05/2008	€ 63,16	€ 45,47	€ 4,55	€ 40,93	€ 4,09	€ 36,83	3	147
POLTRONA OPERATIVA ARANCIO	A.COSENTINO	FATT.26/S	28/05/2008	€ 80,04	€ 57,63	€ 5,76	€ 51,87	€ 5,19	€ 46,68	3	148
POLTRONA ALTA NERA	PAONE SNC	FATT.321	14/05/2008	€ 196,32	€ 141,35	€ 14,14	€ 127,22	€ 12,72	€ 114,49	3	149
POLTRONA MEDIA NERA	PAONE SNC	FATT.321	14/05/2008	€ 184,45	€ 132,81	€ 13,28	€ 119,52	€ 11,95	€ 107,57	3	150
POLTRONA MEDIA NERA	PAONE SNC	FATT.321	14/05/2008	€ 184,45	€ 132,81	€ 13,28	€ 119,52	€ 11,95	€ 107,57	3	151
CASSETTIERA 3 CASS. RUOTE	PROV. SCON.			€ 0,00	€ 0,00	€ 0,00	€ 0,00	€ 0,00	€ 0,00	3	152
PORTA PC 80X60 colore legno	DIP.LAVORO REGIONE CALABRIA	ATTO N. 2617	22/03/2007	€ 0,00	€ 0,00	€ 0,00	€ 0,00	€ 0,00	€ 0,00	3	153
STAMPANTE	CROCE ROSSA	DONAZ.		€ 0,00	€ 0,00	€ 0,00	€ 0,00	€ 0,00	€ 0,00	2	154
SEDIA ATTESA ARANCIO	A.COSENTINO	FATT.26/S	28/05/2008	€ 32,44	€ 23,35	€ 2,34	€ 21,02	€ 2,10	€ 18,92	3	155
SEDIA ATTESA ARANCIO	A.COSENTINO	FATT.26/S	28/05/2008	€ 32,44	€ 23,35	€ 2,34	€ 21,02	€ 2,10	€ 18,92	3	156
SEDIA ATTESA ARANCIO	A.COSENTINO	FATT.26/S	28/05/2008	€ 32,44	€ 23,35	€ 2,34	€ 21,02	€ 2,10	€ 18,92	3	157
SEDIA ATTESA ARANCIO	A.COSENTINO	FATT.26/S	28/05/2008	€ 32,44	€ 23,35	€ 2,34	€ 21,02	€ 2,10	€ 18,92	3	158

OLTRONA OPERATIVA ARANCIA	A.COSENTINC	FATT.53/S	03/12/2008	€ 80,04	€ 57,63	€ 5,76	€ 51,87	€ 5,19	€ 46,68	3	196
OLTRONA OPERATIVA ARANCIA	A.COSENTINC	FATT.53/S	03/12/2008	€ 80,04	€ 57,63	€ 5,76	€ 51,87	€ 5,19	€ 46,68	3	197
OLTRONA OPERATIVA ARANCIA	A.COSENTINC	FATT.53/S	03/12/2008	€ 80,04	€ 57,63	€ 5,76	€ 51,87	€ 5,19	€ 46,68	3	198
OLTRONA OPERATIVA ARANCIA	A.COSENTINC	FATT.53/S	03/12/2008	€ 80,04	€ 57,63	€ 5,76	€ 51,87	€ 5,19	€ 46,68	3	199
OLTRONA OPERATIVA ARANCIA	A.COSENTINC	FATT.53/S	03/12/2008	€ 80,04	€ 57,63	€ 5,76	€ 51,87	€ 5,19	€ 46,68	3	200
OLTRONA OPERATIVA ARANCIA	A.COSENTINC	FATT.53/S	03/12/2008	€ 80,04	€ 57,63	€ 5,76	€ 51,87	€ 5,19	€ 46,68	3	201
OLTRONA OPERATIVA ARANCIA	A.COSENTINC	FATT.53/S	03/12/2008	€ 80,04	€ 57,63	€ 5,76	€ 51,87	€ 5,19	€ 46,68	3	202
OLTRONA OPERATIVA ARANCIA	A.COSENTINC	FATT.53/S	03/12/2008	€ 80,04	€ 57,63	€ 5,76	€ 51,87	€ 5,19	€ 46,68	3	203
OLTRONA OPERATIVA ARANCIA	A.COSENTINC	FATT.53/S	03/12/2008	€ 80,04	€ 57,63	€ 5,76	€ 51,87	€ 5,19	€ 46,68	3	204
OLTRONA OPERATIVA ARANCIA	A.COSENTINC	FATT.53/S	03/12/2008	€ 80,04	€ 57,63	€ 5,76	€ 51,87	€ 5,19	€ 46,68	3	205
OLTRONA OPERATIVA ARANCIA	A.COSENTINC	FATT.53/S	03/12/2008	€ 80,04	€ 57,63	€ 5,76	€ 51,87	€ 5,19	€ 46,68	3	206
OLTRONA OPERATIVA ARANCIA	A.COSENTINC	FATT.53/S	03/12/2008	€ 80,04	€ 57,63	€ 5,76	€ 51,87	€ 5,19	€ 46,68	3	207
ARMADIO LAMIERA	PAONE SNC	FATT.321	14/05/2008	€ 390,22	€ 280,96	€ 28,10	€ 252,86	€ 25,29	€ 227,57	3	208
ARMADIO LAMIERA	PAONE SNC	FATT.322	14/05/2008	€ 390,22	€ 280,96	€ 28,10	€ 252,86	€ 25,29	€ 227,57	3	209
ARMADIO LAMIERA	PAONE SNC	FATT.323	14/05/2008	€ 390,22	€ 280,96	€ 28,10	€ 252,86	€ 25,29	€ 227,57	3	210
ARMADIO LAMIERA	PAONE SNC	FATT.324	14/05/2008	€ 390,22	€ 280,96	€ 28,10	€ 252,86	€ 25,29	€ 227,57	3	211
ARMADIO LAMIERA	PAONE SNC	FATT.325	14/05/2008	€ 390,22	€ 280,96	€ 28,10	€ 252,86	€ 25,29	€ 227,57	3	212
ARMADIO ALT. 200HX90	A.COSENTINC	FATT.26/S	28/05/2008	€ 240,12	€ 172,89	€ 17,29	€ 155,60	€ 15,56	€ 140,04	3	213
ARMADIO ALT. 200HX90	A.COSENTINC	FATT.26/S	28/05/2008	€ 240,12	€ 172,89	€ 17,29	€ 155,60	€ 15,56	€ 140,04	3	214
ARMADIO ALT. 200HX90	A.COSENTINC	FATT.26/S	28/05/2008	€ 240,12	€ 172,89	€ 17,29	€ 155,60	€ 15,56	€ 140,04	3	215
ARMADIO ALT. 200HX90	A.COSENTINC	FATT.26/S	28/05/2008	€ 240,12	€ 172,89	€ 17,29	€ 155,60	€ 15,56	€ 140,04	3	216
ARMADIO ALT. 200HX90	A.COSENTINC	FATT.26/S	28/05/2008	€ 240,12	€ 172,89	€ 17,29	€ 155,60	€ 15,56	€ 140,04	3	217
ARMADIO ALT. 200HX90	A.COSENTINC	FATT.26/S	28/05/2008	€ 240,12	€ 172,89	€ 17,29	€ 155,60	€ 15,56	€ 140,04	3	218
ARMADIO ALT. 200HX90	A.COSENTINC	FATT.26/S	28/05/2008	€ 240,12	€ 172,89	€ 17,29	€ 155,60	€ 15,56	€ 140,04	3	219
ARMADIO ALT. 200HX90	A.COSENTINC	FATT.26/S	28/05/2008	€ 240,12	€ 172,89	€ 17,29	€ 155,60	€ 15,56	€ 140,04	3	220
APPENDIABITI COLONNA	A.COSENTINC	FATT.26/S	28/05/2008	€ 23,11	€ 16,64	€ 1,66	€ 14,98	€ 1,50	€ 13,48	3	221
APPENDIABITI COLONNA	A.COSENTINC	FATT.26/S	28/05/2008	€ 23,11	€ 16,64	€ 1,66	€ 14,98	€ 1,50	€ 13,48	3	222
APPENDIABITI COLONNA	A.COSENTINC	FATT.26/S	28/05/2008	€ 23,11	€ 16,64	€ 1,66	€ 14,98	€ 1,50	€ 13,48	3	223
APPENDIABITI COLONNA	A.COSENTINC	FATT.26/S	28/05/2008	€ 23,11	€ 16,64	€ 1,66	€ 14,98	€ 1,50	€ 13,48	3	224
APPENDIABITI COLONNA	A.COSENTINC	FATT.26/S	28/05/2008	€ 23,11	€ 16,64	€ 1,66	€ 14,98	€ 1,50	€ 13,48	3	225
APPENDIABITI COLONNA	A.COSENTINC	FATT.26/S	28/05/2008	€ 23,11	€ 16,64	€ 1,66	€ 14,98	€ 1,50	€ 13,48	3	226
PORTA PC 80X60	A.COSENTINC	FATT.53/S	03/12/2008	€ 102,31	€ 73,66	€ 7,37	€ 66,30	€ 6,63	€ 59,67	3	227
PORTA PC 80X60	A.COSENTINC	FATT.53/S	03/12/2008	€ 102,31	€ 73,66	€ 7,37	€ 66,30	€ 6,63	€ 59,67	3	228
PORTA PC 80X60	A.COSENTINC	FATT.53/S	03/12/2008	€ 102,31	€ 73,66	€ 7,37	€ 66,30	€ 6,63	€ 59,67	3	229
PORTA PC 80X60	A.COSENTINC	FATT.53/S	03/12/2008	€ 102,31	€ 73,66	€ 7,37	€ 66,30	€ 6,63	€ 59,67	3	230
SCRIVANIA 160x160	A.COSENTINC	FATT.26/S	28/05/2008	€ 295,45	€ 212,73	€ 21,27	€ 191,45	€ 19,15	€ 172,31	3	231
SCRIVANIA 160x160	A.COSENTINC	FATT.26/S	28/05/2008	€ 295,45	€ 212,73	€ 21,27	€ 191,45	€ 19,15	€ 172,31	3	232

SCRIVANIA 160X80	A.COSENTINC	FATT.53/S	03/12/2008	€ 150,34	€ 108,24	€ 10,82	€ 97,42	€ 9,74	€ 87,68	3	233
STAMPANTE	CROCE ROSSA	DONAZ.		€ 0,00	€ 0,00	€ 0,00	€ 0,00	€ 0,00	€ 0,00	2	234
MONITOR	CROCE ROSSA	DONAZ.		€ 0,00	€ 0,00	€ 0,00	€ 0,00	€ 0,00	€ 0,00	2	235
ARMADIO ALT. 200HX90	A.COSENTINC	FATT.53/S	03/12/2008	€ 240,12	€ 172,89	€ 17,29	€ 155,60	€ 15,56	€ 140,04	3	236
ARMADIO ALT. 200HX90	A.COSENTINC	FATT.53/S	03/12/2008	€ 240,12	€ 172,89	€ 17,29	€ 155,60	€ 15,56	€ 140,04	3	237
ARMADIO ALT. 200HX90	A.COSENTINC	FATT.53/S	03/12/2008	€ 240,12	€ 172,89	€ 17,29	€ 155,60	€ 15,56	€ 140,04	3	238
ARMADIO ALT. 200HX90	A.COSENTINC	FATT.53/S	03/12/2008	€ 240,12	€ 172,89	€ 17,29	€ 155,60	€ 15,56	€ 140,04	3	239
ARMADIO ALT. 200HX90	A.COSENTINC	FATT.53/S	03/12/2008	€ 240,12	€ 172,89	€ 17,29	€ 155,60	€ 15,56	€ 140,04	3	240
ARMADIO ALT. 200HX90	A.COSENTINC	FATT.53/S	03/12/2008	€ 240,12	€ 172,89	€ 17,29	€ 155,60	€ 15,56	€ 140,04	3	241
ARMADIO ALT. 200HX90	A.COSENTINC	FATT.53/S	03/12/2008	€ 240,12	€ 172,89	€ 17,29	€ 155,60	€ 15,56	€ 140,04	3	242
ARMADIO ALT. 200HX90	A.COSENTINC	FATT.53/S	03/12/2008	€ 240,12	€ 172,89	€ 17,29	€ 155,60	€ 15,56	€ 140,04	3	243
SCRIVANIA 160X160	A.COSENTINC	FATT.26/S	28/05/2008	€ 295,45	€ 212,73	€ 21,27	€ 191,45	€ 19,15	€ 172,31	3	244
SCRIVANIA 160X160	A.COSENTINC	FATT.26/S	28/05/2008	€ 295,45	€ 212,73	€ 21,27	€ 191,45	€ 19,15	€ 172,31	3	245
SCRIVANIA 160X160	A.COSENTINC	FATT.26/S	28/05/2008	€ 295,45	€ 212,73	€ 21,27	€ 191,45	€ 19,15	€ 172,31	3	246
SCRIVANIA 160X160	A.COSENTINC	FATT.26/S	28/05/2008	€ 295,45	€ 212,73	€ 21,27	€ 191,45	€ 19,15	€ 172,31	3	247
SCRIVANIA 160X160	A.COSENTINC	FATT.26/S	28/05/2008	€ 295,45	€ 212,73	€ 21,27	€ 191,45	€ 19,15	€ 172,31	3	248
SCRIVANIA 160X160	A.COSENTINC	FATT.26/S	28/05/2008	€ 295,45	€ 212,73	€ 21,27	€ 191,45	€ 19,15	€ 172,31	3	249
SCRIVANIA 160X160	A.COSENTINC	FATT.26/S	28/05/2008	€ 295,45	€ 212,73	€ 21,27	€ 191,45	€ 19,15	€ 172,31	3	250
SCRIVANIA 160X160	A.COSENTINC	FATT.26/S	28/05/2008	€ 295,45	€ 212,73	€ 21,27	€ 191,45	€ 19,15	€ 172,31	3	251
SCRIVANIA 160X160	A.COSENTINC	FATT.26/S	28/05/2008	€ 295,45	€ 212,73	€ 21,27	€ 191,45	€ 19,15	€ 172,31	3	252
APPENDIABITI COLONNA	A.COSENTINC	FATT.26/S	28/05/2008	€ 23,11	€ 16,64	€ 1,66	€ 14,98	€ 1,50	€ 13,48	3	253
APPENDIABITI COLONNA	A.COSENTINC	FATT.26/S	28/05/2008	€ 23,11	€ 16,64	€ 1,66	€ 14,98	€ 1,50	€ 13,48	3	254
APPENDIABITI COLONNA	A.COSENTINC	FATT.26/S	28/05/2008	€ 23,11	€ 16,64	€ 1,66	€ 14,98	€ 1,50	€ 13,48	3	255
APPENDIABITI COLONNA	A.COSENTINC	FATT.26/S	28/05/2008	€ 23,11	€ 16,64	€ 1,66	€ 14,98	€ 1,50	€ 13,48	3	256
APPENDIABITI COLONNA	A.COSENTINC	FATT.26/S	28/05/2008	€ 23,11	€ 16,64	€ 1,66	€ 14,98	€ 1,50	€ 13,48	3	257
APPENDIABITI COLONNA	A.COSENTINC	FATT.26/S	28/05/2008	€ 23,11	€ 16,64	€ 1,66	€ 14,98	€ 1,50	€ 13,48	3	258
APPENDIABITI COLONNA	A.COSENTINC	FATT.26/S	28/05/2008	€ 23,11	€ 16,64	€ 1,66	€ 14,98	€ 1,50	€ 13,48	3	259
OLTRONA OPERATIVA ARANCIA	A.COSENTINC	FATT.26/S	28/05/2008	€ 80,04	€ 57,63	€ 5,76	€ 51,87	€ 5,19	€ 46,68	3	260
OLTRONA OPERATIVA ARANCIA	A.COSENTINC	FATT.26/S	28/05/2008	€ 80,04	€ 57,63	€ 5,76	€ 51,87	€ 5,19	€ 46,68	3	261
OLTRONA OPERATIVA ARANCIA	A.COSENTINC	FATT.26/S	28/05/2008	€ 80,04	€ 57,63	€ 5,76	€ 51,87	€ 5,19	€ 46,68	3	262
OLTRONA OPERATIVA ARANCIA	A.COSENTINC	FATT.26/S	28/05/2008	€ 80,04	€ 57,63	€ 5,76	€ 51,87	€ 5,19	€ 46,68	3	263
OLTRONA OPERATIVA ARANCIA	A.COSENTINC	FATT.26/S	28/05/2008	€ 80,04	€ 57,63	€ 5,76	€ 51,87	€ 5,19	€ 46,68	3	264
OLTRONA OPERATIVA ARANCIA	A.COSENTINC	FATT.26/S	28/05/2008	€ 80,04	€ 57,63	€ 5,76	€ 51,87	€ 5,19	€ 46,68	3	265
OLTRONA OPERATIVA ARANCIA	A.COSENTINC	FATT.26/S	28/05/2008	€ 80,04	€ 57,63	€ 5,76	€ 51,87	€ 5,19	€ 46,68	3	266
OLTRONA OPERATIVA ARANCIA	A.COSENTINC	FATT.26/S	28/05/2008	€ 80,04	€ 57,63	€ 5,76	€ 51,87	€ 5,19	€ 46,68	3	267
OLTRONA OPERATIVA ARANCIA	A.COSENTINC	FATT.53/S	03/12/2008	€ 80,04	€ 57,63	€ 5,76	€ 51,87	€ 5,19	€ 46,68	3	268
OLTRONA OPERATIVA ARANCIA	A.COSENTINC	FATT.53/S	03/12/2008	€ 80,04	€ 57,63	€ 5,76	€ 51,87	€ 5,19	€ 46,68	3	269

ARCEA
UFFICIO ECONOMATO

SEDIA ATTESA ARANCIO	A.COSENTINO	FATT.26/S	28/05/2008	€ 32,44	€ 23,35	€ 2,34	€ 21,02	€ 2,10	€ 18,92	3	270
MONITOR	CROCE ROSSA	DONAZ.		€ 0,00	€ 0,00	€ 0,00	€ 0,00	€ 0,00	€ 0,00	2	271
STAMPANTE	CROCE ROSSA	DONAZ.		€ 0,00	€ 0,00	€ 0,00	€ 0,00	€ 0,00	€ 0,00	2	272
STAMPANTE	CROCE ROSSA	DONAZ.		€ 0,00	€ 0,00	€ 0,00	€ 0,00	€ 0,00	€ 0,00	2	273
STAMPANTE	CROCE ROSSA	DONAZ.		€ 0,00	€ 0,00	€ 0,00	€ 0,00	€ 0,00	€ 0,00	2	274
MONITOR	IRS	FATT.18	11/02/2008	€ 236,99	€ 142,19	€ 35,55	€ 106,64	€ 26,66	€ 79,98	2	275
PC CLIENT UNITA' C.LE TASTIERA MOUSE	IRS	FATT.18	11/02/2008	€ 807,41	€ 484,44	€ 121,11	€ 363,33	€ 90,83	€ 272,50	2	276
GRUPPO CONTINUITA'	IRS	FATT.18	11/02/2008	€ 126,52	€ 75,91	€ 18,98	€ 56,93	€ 14,23	€ 42,70	2	277
MONITOR	BG GROUP SR	FATT.185	23/02/2009	€ 192,00	€ 144,00	€ 36,00	€ 108,00	€ 27,00	€ 81,00	2	278
PC CLIENT UNITA' C.LE TASTIERA MOUSE	BG GROUP SR	FATT.185	23/02/2009	€ 1.824,00	€ 1.368,00	€ 342,00	€ 1.026,00	€ 256,50	€ 769,50	2	279
GRUPPO CONTINUITA'	BG GROUP SR	FATT.185	23/02/2009	€ 84,00	€ 63,00	€ 15,75	€ 47,25	€ 11,81	€ 35,44	2	280
MONITOR	BG GROUP SR	FATT.185	23/02/2009	€ 192,00	€ 144,00	€ 36,00	€ 108,00	€ 27,00	€ 81,00	2	281
PC CLIENT UNITA' C.LE TASTIERA MOUSE	BG GROUP SR	FATT.185	23/02/2009	€ 1.824,00	€ 1.368,00	€ 342,00	€ 1.026,00	€ 256,50	€ 769,50	2	282
GRUPPO CONTINUITA'	BG GROUP SR	FATT.185	23/02/2009	€ 84,00	€ 63,00	€ 15,75	€ 47,25	€ 11,81	€ 35,44	2	283
MONITOR	BG GROUP SR	FATT.185	23/02/2009	€ 192,00	€ 144,00	€ 36,00	€ 108,00	€ 27,00	€ 81,00	2	284
PC CLIENT UNITA' C.LE TASTIERA MOUSE	BG GROUP SR	FATT.185	23/02/2009	€ 1.824,00	€ 1.368,00	€ 342,00	€ 1.026,00	€ 256,50	€ 769,50	2	285
GRUPPO CONTINUITA'	BG GROUP SR	FATT.185	23/02/2009	€ 84,00	€ 63,00	€ 15,75	€ 47,25	€ 11,81	€ 35,44	2	286
MONITOR	BG GROUP SR	FATT.185	23/02/2009	€ 192,00	€ 144,00	€ 36,00	€ 108,00	€ 27,00	€ 81,00	2	287
PC CLIENT UNITA' C.LE TASTIERA MOUSE	BG GROUP SR	FATT.185	23/02/2009	€ 1.824,00	€ 1.368,00	€ 342,00	€ 1.026,00	€ 256,50	€ 769,50	2	288
GRUPPO CONTINUITA'	BG GROUP SR	FATT.185	23/02/2009	€ 84,00	€ 63,00	€ 15,75	€ 47,25	€ 11,81	€ 35,44	2	289
MONITOR	IRS	FATT.18	11/02/2008	€ 236,99	€ 142,19	€ 35,55	€ 106,64	€ 26,66	€ 79,98	2	290
PC CLIENT UNITA' C.LE TASTIERA MOUSE	IRS	FATT.18	11/02/2008	€ 807,41	€ 484,44	€ 121,11	€ 363,33	€ 90,83	€ 272,50	2	291
MONITOR	IRS	FATT.18	11/02/2008	€ 236,99	€ 142,19	€ 35,55	€ 106,64	€ 26,66	€ 79,98	2	292

ARCEA
UFFICIO ECONOMATO

PC CLIENT UNITA' C.LE TASTIERA MOUSE	IRS	FATT.18	11/02/2008	€ 807,41	€ 484,44	€ 121,11	€ 363,33	€ 90,83	€ 272,50	2	293
GRUPPO CONTINUITA'	IRS	FATT.18	11/02/2008	€ 126,52	€ 75,91	€ 18,98	€ 56,93	€ 14,23	€ 42,70	2	294
MONITOR	IRS	FATT.18	11/02/2008	€ 236,99	€ 142,19	€ 35,55	€ 106,64	€ 26,66	€ 79,98	2	295
PC CLIENT UNITA' C.LE TASTIERA MOUSE	IRS	FATT.18	11/02/2008	€ 807,41	€ 484,44	€ 121,11	€ 363,33	€ 90,83	€ 272,50	2	296
GRUPPO CONTINUITA'	IRS	FATT.18	11/02/2008	€ 126,52	€ 75,91	€ 18,98	€ 56,93	€ 14,23	€ 42,70	2	297
FOTOCOPIATORE	IRS	FATT.18	11/02/2008	€ 1.800,00	€ 1.296,00	€ 129,60	€ 1.166,40	€ 116,64	€ 1.049,76	3	298
NOTEBOOK HP	IRS	FATT.18	11/02/2008	€ 1.319,34	€ 791,60	€ 197,90	€ 593,70	€ 148,43	€ 445,28	2	299
NOTEBOOK HP	IRS	FATT.18	11/02/2008	€ 1.319,34	€ 791,60	€ 197,90	€ 593,70	€ 148,43	€ 445,28	2	300
SERVER HP PROLIANT	IRS	FATT.18	11/02/2008	€ 2.239,20	€ 1.343,52	€ 335,88	€ 1.007,64	€ 251,91	€ 755,73	2	301
NOTEBOOK HP	BG GROUP SR	FATT.185	23/02/2009	€ 1.020,00	€ 765,00	€ 191,25	€ 573,75	€ 143,44	€ 430,31	2	302
PORTA PC 80X60	A.COSENTINC	FATT.53/S	03/12/2008	€ 102,31	€ 73,66	€ 7,37	€ 66,30	€ 6,63	€ 59,67	3	303
PORTA PC 80X60	A.COSENTINC	FATT.53/S	03/12/2008	€ 102,31	€ 73,66	€ 7,37	€ 66,30	€ 6,63	€ 59,67	3	304
PORTA PC 80X60	A.COSENTINC	FATT.53/S	03/12/2008	€ 102,31	€ 73,66	€ 7,37	€ 66,30	€ 6,63	€ 59,67	3	305
PORTA PC 80X60	A.COSENTINC	FATT.53/S	03/12/2008	€ 102,31	€ 73,66	€ 7,37	€ 66,30	€ 6,63	€ 59,67	3	306
PORTA PC 80X60	A.COSENTINC	FATT.53/S	03/12/2008	€ 102,31	€ 73,66	€ 7,37	€ 66,30	€ 6,63	€ 59,67	3	307
SCRIVANIA 160X80	A.COSENTINC	FATT.53/S	03/12/2008	€ 150,34	€ 108,24	€ 10,82	€ 97,42	€ 9,74	€ 87,68	3	308
SCRIVANIA 160X80	A.COSENTINC	FATT.53/S	03/12/2008	€ 150,34	€ 108,24	€ 10,82	€ 97,42	€ 9,74	€ 87,68	3	309
SCRIVANIA 160X80	A.COSENTINC	FATT.53/S	03/12/2008	€ 150,34	€ 108,24	€ 10,82	€ 97,42	€ 9,74	€ 87,68	3	310
SCRIVANIA 160X80	A.COSENTINC	FATT.53/S	03/12/2008	€ 150,34	€ 108,24	€ 10,82	€ 97,42	€ 9,74	€ 87,68	3	311
SCRIVANIA 160X80	A.COSENTINC	FATT.53/S	03/12/2008	€ 150,34	€ 108,24	€ 10,82	€ 97,42	€ 9,74	€ 87,68	3	312
SCRIVANIA 160X80	A.COSENTINC	FATT.53/S	03/12/2008	€ 150,34	€ 108,24	€ 10,82	€ 97,42	€ 9,74	€ 87,68	3	313
SCRIVANIA 140X80	A.COSENTINC	FATT.53/S	03/12/2008	€ 143,72	€ 103,48	€ 10,35	€ 93,13	€ 9,31	€ 83,82	3	314
SCRIVANIA 140X80	A.COSENTINC	FATT.53/S	03/12/2008	€ 143,72	€ 103,48	€ 10,35	€ 93,13	€ 9,31	€ 83,82	3	315
SCRIVANIA 140X80	A.COSENTINC	FATT.53/S	03/12/2008	€ 143,72	€ 103,48	€ 10,35	€ 93,13	€ 9,31	€ 83,82	3	316
ARMADIO SICUREZZA	PAONE SNC	FATT.149	29/02/2008	€ 1.122,00	€ 807,84	€ 80,78	€ 727,06	€ 72,71	€ 654,35	3	317
PORTA PC 80X60	A.COSENTINC	FATT.53/S	03/12/2008	€ 102,31	€ 73,66	€ 7,37	€ 66,30	€ 6,63	€ 59,67	3	318
PORTA PC 80X60	A.COSENTINC	FATT.53/S	03/12/2008	€ 102,31	€ 73,66	€ 7,37	€ 66,30	€ 6,63	€ 59,67	3	319
PORTA PC 80X60	A.COSENTINC	FATT.53/S	03/12/2008	€ 102,31	€ 73,66	€ 7,37	€ 66,30	€ 6,63	€ 59,67	3	320
PORTA PC 80X60	A.COSENTINC	FATT.53/S	03/12/2008	€ 102,31	€ 73,66	€ 7,37	€ 66,30	€ 6,63	€ 59,67	3	321
CASSETTIERA 4 CASSETTI	A.COSENTINC	FATT.53/S	03/12/2008	€ 121,10	€ 87,19	€ 8,72	€ 78,48	€ 7,85	€ 70,63	3	322
CASSETTIERA 4 CASSETTI	A.COSENTINC	FATT.53/S	03/12/2008	€ 121,10	€ 87,19	€ 8,72	€ 78,48	€ 7,85	€ 70,63	3	323
CASSETTIERA 4 CASSETTI	A.COSENTINC	FATT.53/S	03/12/2008	€ 121,10	€ 87,19	€ 8,72	€ 78,48	€ 7,85	€ 70,63	3	324

ARCEA
UFFICIO ECONOMATO

CASSETTIERA GRIGIA	DIP.LAVORO REGIONE CALABRIA	ATTO N. 2617	22/03/2007	€ 0,00	€ 0,00	€ 0,00	€ 0,00	€ 0,00	€ 0,00	3	325
SCRIVANIA 140X80	A.COSENTINO	FATT.53/S	03/12/2008	€ 143,72	€ 103,48	€ 10,35	€ 93,13	€ 9,31	€ 83,82	3	326
SCRIVANIA 140X80	A.COSENTINO	FATT.53/S	03/12/2008	€ 143,72	€ 103,48	€ 10,35	€ 93,13	€ 9,31	€ 83,82	3	327
SCRIVANIA 140X80	A.COSENTINO	FATT.53/S	03/12/2008	€ 143,72	€ 103,48	€ 10,35	€ 93,13	€ 9,31	€ 83,82	3	328
SCRIVANIA 140X80	A.COSENTINO	FATT.53/S	03/12/2008	€ 143,72	€ 103,48	€ 10,35	€ 93,13	€ 9,31	€ 83,82	3	329
ARMADIO ALT. 200HX90	A.COSENTINO	FATT.53/S	03/12/2008	€ 240,12	€ 172,89	€ 17,29	€ 155,60	€ 15,56	€ 140,04	3	330
ARMADIO ALT. 200HX90	A.COSENTINO	FATT.53/S	03/12/2008	€ 240,12	€ 172,89	€ 17,29	€ 155,60	€ 15,56	€ 140,04	3	331
APPENDIABITI COLONNA	A.COSENTINO	FATT.53/S	03/12/2008	€ 23,11	€ 16,64	€ 1,66	€ 14,98	€ 1,50	€ 13,48	3	332
APPENDIABITI COLONNA	A.COSENTINO	FATT.53/S	03/12/2008	€ 23,11	€ 16,64	€ 1,66	€ 14,98	€ 1,50	€ 13,48	3	333
STAMPANTE	CROCE ROSSA	DONAZ.		€ 0,00	€ 0,00	€ 0,00	€ 0,00	€ 0,00	€ 0,00	2	334
STAMPANTE	CROCE ROSSA	DONAZ.		€ 0,00	€ 0,00	€ 0,00	€ 0,00	€ 0,00	€ 0,00	2	335
APPENDIABITI COLONNA	A.COSENTINO	FATT.26/S	28/05/2008	€ 23,11	€ 16,64	€ 1,66	€ 14,98	€ 1,50	€ 13,48	3	336
APPENDIABITI COLONNA	A.COSENTINO	FATT.26/S	28/05/2008	€ 23,11	€ 16,64	€ 1,66	€ 14,98	€ 1,50	€ 13,48	3	337
CASSETTIERA 4 CASSETTI	A.COSENTINO	FATT.53/S	03/12/2008	€ 121,10	€ 87,19	€ 8,72	€ 78,48	€ 7,85	€ 70,63	3	338
CASSETTIERA 4 CASSETTI	A.COSENTINO	FATT.53/S	03/12/2008	€ 121,10	€ 87,19	€ 8,72	€ 78,48	€ 7,85	€ 70,63	3	339
CASSETTIERA 4 CASSETTI	A.COSENTINO	FATT.53/S	03/12/2008	€ 121,10	€ 87,19	€ 8,72	€ 78,48	€ 7,85	€ 70,63	3	340
CASSETTIERA 4 CASSETTI	A.COSENTINO	FATT.53/S	03/12/2008	€ 121,10	€ 87,19	€ 8,72	€ 78,48	€ 7,85	€ 70,63	3	341
ARMADIO ALT. 200HX90	A.COSENTINO	FATT.53/S	03/12/2008	€ 240,12	€ 172,89	€ 17,29	€ 155,60	€ 15,56	€ 140,04	3	342
ARMADIO ALT. 200HX90	A.COSENTINO	FATT.53/S	03/12/2008	€ 240,12	€ 172,89	€ 17,29	€ 155,60	€ 15,56	€ 140,04	3	343
SCRIVANIA 140X80	A.COSENTINO	FATT.53/S	03/12/2008	€ 143,72	€ 103,48	€ 10,35	€ 93,13	€ 9,31	€ 83,82	3	344
SCRIVANIA 160X80	A.COSENTINO	FATT.53/S	03/12/2008	€ 150,34	€ 108,24	€ 10,82	€ 97,42	€ 9,74	€ 87,68	3	345
SCRIVANIA 160X80	A.COSENTINO	FATT.53/S	03/12/2008	€ 150,34	€ 108,24	€ 10,82	€ 97,42	€ 9,74	€ 87,68	3	346
SCRIVANIA 160X80	A.COSENTINO	FATT.53/S	03/12/2008	€ 150,34	€ 108,24	€ 10,82	€ 97,42	€ 9,74	€ 87,68	3	347
ARMADIO ALT. 200HX90	A.COSENTINO	FATT.53/S	03/12/2008	€ 240,12	€ 172,89	€ 17,29	€ 155,60	€ 15,56	€ 140,04	3	348
ARMADIO ALT. 200HX90	A.COSENTINO	FATT.53/S	03/12/2008	€ 240,12	€ 172,89	€ 17,29	€ 155,60	€ 15,56	€ 140,04	3	349
ARMADIO ALT. 200HX90	A.COSENTINO	FATT.53/S	03/12/2008	€ 240,12	€ 172,89	€ 17,29	€ 155,60	€ 15,56	€ 140,04	3	350
ARMADIO ALT. 200HX90	A.COSENTINO	FATT.53/S	03/12/2008	€ 240,12	€ 172,89	€ 17,29	€ 155,60	€ 15,56	€ 140,04	3	351
OLTRONA OPERATIVA ARANCIA	A.COSENTINO	FATT.53/S	03/12/2008	€ 80,04	€ 57,63	€ 5,76	€ 51,87	€ 5,19	€ 46,68	3	352
OLTRONA OPERATIVA ARANCIA	A.COSENTINO	FATT.53/S	03/12/2008	€ 80,04	€ 57,63	€ 5,76	€ 51,87	€ 5,19	€ 46,68	3	353
OLTRONA OPERATIVA ARANCIA	A.COSENTINO	FATT.53/S	03/12/2008	€ 80,04	€ 57,63	€ 5,76	€ 51,87	€ 5,19	€ 46,68	3	354
OLTRONA OPERATIVA ARANCIA	A.COSENTINO	FATT.53/S	03/12/2008	€ 80,04	€ 57,63	€ 5,76	€ 51,87	€ 5,19	€ 46,68	3	355
PORTA PC 80X60	A.COSENTINO	FATT.53/S	03/12/2008	€ 102,31	€ 73,66	€ 7,37	€ 66,30	€ 6,63	€ 59,67	3	356
PORTA PC 80X60	A.COSENTINO	FATT.53/S	03/12/2008	€ 102,31	€ 73,66	€ 7,37	€ 66,30	€ 6,63	€ 59,67	3	357
PORTA PC 80X60	A.COSENTINO	FATT.53/S	03/12/2008	€ 102,31	€ 73,66	€ 7,37	€ 66,30	€ 6,63	€ 59,67	3	358
PORTA PC 80X60	A.COSENTINO	FATT.53/S	03/12/2008	€ 102,31	€ 73,66	€ 7,37	€ 66,30	€ 6,63	€ 59,67	3	359

SCRIVANIA 140X80	A.COSENTINO	FATT.53/S	03/12/2008	€ 143,72	€ 103,48	€ 10,35	€ 93,13	€ 9,31	€ 83,82	3	360
SCRIVANIA 140X80	A.COSENTINO	FATT.53/S	03/12/2008	€ 143,72	€ 103,48	€ 10,35	€ 93,13	€ 9,31	€ 83,82	3	361
SCRIVANIA 160X80	A.COSENTINO	FATT.53/S	03/12/2008	€ 150,34	€ 108,24	€ 10,82	€ 97,42	€ 9,74	€ 87,68	3	362
SCRIVANIA 160X80	A.COSENTINO	FATT.53/S	03/12/2008	€ 150,34	€ 108,24	€ 10,82	€ 97,42	€ 9,74	€ 87,68	3	363
STAMPANTE	CROCE ROSSA	DONAZ.		€ 0,00	€ 0,00	€ 0,00	€ 0,00	€ 0,00	€ 0,00	2	364
STAMPANTE	CROCE ROSSA	DONAZ.		€ 0,00	€ 0,00	€ 0,00	€ 0,00	€ 0,00	€ 0,00	2	365
PORTA PC 80X60	A.COSENTINO	FATT.53/S	03/12/2008	€ 102,31	€ 73,66	€ 7,37	€ 66,30	€ 6,63	€ 59,67	3	366
PORTA PC 80X60	A.COSENTINO	FATT.53/S	03/12/2008	€ 102,31	€ 73,66	€ 7,37	€ 66,30	€ 6,63	€ 59,67	3	367
PORTA PC 80X60	A.COSENTINO	FATT.53/S	03/12/2008	€ 102,31	€ 73,66	€ 7,37	€ 66,30	€ 6,63	€ 59,67	3	368
PORTA PC 80X60	A.COSENTINO	FATT.53/S	03/12/2008	€ 102,31	€ 73,66	€ 7,37	€ 66,30	€ 6,63	€ 59,67	3	369
CASSETTIERA 3 CASS. RUOTE	PROV. SCON.			€ 0,00	€ 0,00	€ 0,00	€ 0,00	€ 0,00	€ 0,00	3	370
FAX SAMSUNG SF 560/R	BG GROUP SR	FATT.1	02/01/2009	€ 192,00	€ 153,60	€ 15,36	€ 138,24	€ 13,82	€ 124,42	3	371
CORDLESS BRONDI	LUGAR	FATT.881	30/04/2008	€ 45,60	€ 29,18	€ 2,92	€ 26,27	€ 2,63	€ 23,64	3	372
SCALA TELESCOPICA	A.COSENTINO	FATT.358	04/12/2008	€ 288,00	€ 218,88	€ 10,94	€ 207,94	€ 10,40	€ 197,54	1	373
VETRINA ALBO PRETORIO	IRRE ARREDI S	FATT.2	28/09/2007	€ 571,20	€ 411,26	€ 41,13	€ 370,14	€ 37,01	€ 333,12	3	374
PORTA PC NERO	PROV. SCON.			€ 0,00	€ 0,00	€ 0,00	€ 0,00	€ 0,00	€ 0,00	3	375
FAX LAB 105/F OLIVETTI	MEDIAWORL	mancante		€ 0,00	€ 0,00	€ 0,00	€ 0,00	€ 0,00	€ 0,00	3	376
FAX BROTHER 2825	BG GROUP SR	FATT.185	23/02/2009	€ 234,00	€ 187,20	€ 18,72	€ 168,48	€ 16,85	€ 151,63	3	377
APPENDIABITI COLONNA	PAONE SNC	FATT.321	14/05/2008	€ 33,23	€ 23,92	€ 2,39	€ 21,53	€ 2,15	€ 19,38	3	378
APPENDIABITI COLONNA	PAONE SNC	FATT.321	14/05/2008	€ 33,23	€ 23,92	€ 2,39	€ 21,53	€ 2,15	€ 19,38	3	379
MONITOR	BG GROUP SR	FATT.185	23/02/2009	€ 192,00	€ 144,00	€ 36,00	€ 108,00	€ 27,00	€ 81,00	2	380
PC CLIENT UNITA' C.LE TASTIERA MOUSE	BG GROUP SR	FATT.185	23/02/2009	€ 1.824,00	€ 1.368,00	€ 342,00	€ 1.026,00	€ 256,50	€ 769,50	2	381
GRUPPO CONTINUITA' MONITOR	BG GROUP SR IRS	FATT.185 FATT.18	23/02/2009 11/02/2008	€ 84,00 € 236,99	€ 63,00 € 142,19	€ 15,75 € 35,55	€ 47,25 € 106,64	€ 11,81 € 26,66	€ 35,44 € 79,98	2 2	382 383
ARMADIO BASSO GRIGIO	DIP.LAVORO REGIONE CALABRIA	ATTO N. 2617	22/03/2007	€ 0,00	€ 0,00	€ 0,00	€ 0,00	€ 0,00	€ 0,00	3	384
ARMADIO BASSO GRIGIO	DIP.LAVORO REGIONE CALABRIA	ATTO N. 2617	22/03/2007	€ 0,00	€ 0,00	€ 0,00	€ 0,00	€ 0,00	€ 0,00	3	385
MONITOR	BG GROUP SR	FATT.185	23/02/2009	€ 192,00	€ 144,00	€ 36,00	€ 108,00	€ 27,00	€ 81,00	2	386
PC CLIENT UNITA' C.LE TASTIERA MOUSE	BG GROUP SR	FATT.185	23/02/2009	€ 1.824,00	€ 1.368,00	€ 342,00	€ 1.026,00	€ 256,50	€ 769,50	2	387
GRUPPO CONTINUITA' MONITOR	BG GROUP SR	FATT.185	23/02/2009	€ 84,00	€ 63,00	€ 15,75	€ 47,25	€ 11,81	€ 35,44	2	388

ARCEA
UFFICIO ECONOMIA

MONITOR	BG GROUP SR	FATT.185	23/02/2009	€ 192,00	€ 144,00	€ 36,00	€ 108,00	€ 27,00	€ 81,00	2	389
PC CLIENT UNITA' C.LE TASTIERA MOUSE	BG GROUP SR	FATT.185	23/02/2009	€ 1.824,00	€ 1.368,00	€ 342,00	€ 1.026,00	€ 256,50	€ 769,50	2	390
GRUPPO CONTINUITA'	BG GROUP SR	FATT.185	23/02/2009	€ 84,00	€ 63,00	€ 15,75	€ 47,25	€ 11,81	€ 35,44	2	391
MONITOR	BG GROUP SR	FATT.185	23/02/2009	€ 192,00	€ 144,00	€ 36,00	€ 108,00	€ 27,00	€ 81,00	2	392
PC CLIENT UNITA' C.LE TASTIERA MOUSE	BG GROUP SR	FATT.185	23/02/2009	€ 1.824,00	€ 1.368,00	€ 342,00	€ 1.026,00	€ 256,50	€ 769,50	2	393
GRUPPO CONTINUITA'	BG GROUP SR	FATT.185	23/02/2009	€ 84,00	€ 63,00	€ 15,75	€ 47,25	€ 11,81	€ 35,44	2	394
PC CLIENT UNITA' C.LE TASTIERA MOUSE	CROCE ROSSA	DONAZ.		€ 0,00	€ 0,00	€ 0,00	€ 0,00	€ 0,00	€ 0,00	2	395
MONITOR	BG GROUP SR	FATT.185	23/02/2009	€ 192,00	€ 144,00	€ 36,00	€ 108,00	€ 27,00	€ 81,00	2	396
PC CLIENT UNITA' C.LE TASTIERA MOUSE	BG GROUP SR	FATT.185	23/02/2009	€ 1.824,00	€ 1.368,00	€ 342,00	€ 1.026,00	€ 256,50	€ 769,50	2	397
GRUPPO CONTINUITA'	BG GROUP SR	FATT.185	23/02/2009	€ 84,00	€ 63,00	€ 15,75	€ 47,25	€ 11,81	€ 35,44	2	398
SCANNER	LUGAR	FATT.881	30/04/2008	€ 86,40	€ 51,84	€ 12,96	€ 38,88	€ 9,72	€ 29,16	2	399
CALCOLATRICE	BG GROUP SR	FATT.1	02/01/2009	€ 81,60	€ 65,28	€ 6,53	€ 58,75	€ 5,88	€ 52,88	3	400
CALCOLATRICE	BG GROUP SR	FATT.2	02/01/2009	€ 81,60	€ 65,28	€ 6,53	€ 58,75	€ 5,88	€ 52,88	3	401
SCANNER	LUGAR	FATT.881	30/04/2008	€ 86,40	€ 51,84	€ 12,96	€ 38,88	€ 9,72	€ 29,16	2	402
CORDLESS BRONDI	LUGAR	FATT.881	30/04/2008	€ 45,60	€ 29,18	€ 2,92	€ 26,27	€ 2,63	€ 23,64	3	403
CORDLESS BRONDI	LUGAR	FATT.881	30/04/2008	€ 45,60	€ 29,18	€ 2,92	€ 26,27	€ 2,63	€ 23,64	3	404
CORDLESS BRONDI	LUGAR	FATT.881	30/04/2008	€ 45,60	€ 29,18	€ 2,92	€ 26,27	€ 2,63	€ 23,64	3	405
CORDLESS BRONDI	LUGAR	FATT.881	30/04/2008	€ 45,60	€ 29,18	€ 2,92	€ 26,27	€ 2,63	€ 23,64	3	406
CORDLESS BRONDI	LUGAR	FATT.881	30/04/2008	€ 45,60	€ 29,18	€ 2,92	€ 26,27	€ 2,63	€ 23,64	3	407
BIO REFRESH CULLIGAN	CULLIGAN	FATT.108 18-08	24/11/2008	€ 806,40	€ 612,86	€ 30,64	€ 582,22	€ 29,11	€ 553,11	1	408
BANDIERE CON ASTA	REM.MINICEL	FATT.110	23/05/2008	€ 919,00	€ 661,68	€ 66,17	€ 595,51	€ 59,55	€ 535,96	3	409
STAMPANTE HP LASERJET	MEDIAWORL	mancante		€ 0,00	€ 0,00	€ 0,00	€ 0,00	€ 0,00	€ 0,00	3	410
TAMPANTE HL 2150 N BROTHE	BG GROUP SR	FATT.265	18/03/2009	€ 162,00	€ 121,50	€ 30,38	€ 91,13	€ 22,78	€ 68,34	2	411
PROIETTORE	BG GROUP SR	FATT.265	18/03/2009	€ 1.620,00	€ 1.539,00	€ 76,95	€ 1.462,05	€ 73,10	€ 1.388,95	1	412
PORTA PC 80X60	A.COSENTIN	FATT.53/S	03/12/2008	€ 102,31	€ 73,66	€ 7,37	€ 66,30	€ 6,63	€ 59,67	3	413

PORTA PC	DIP.LAVORO REGIONE CALABRIA	ATTO N. 2617	22/03/2007	€ 0,00	€ 0,00	€ 0,00	€ 0,00	€ 0,00	€ 0,00	3	414
TAMPANTE HL 2150 N BROTHE	BG GROUP SR	FATT.265	18/03/2009	€ 162,00	€ 121,50	€ 30,38	€ 91,13	€ 22,78	€ 68,34	2	415
APPENDIABITI COLONNA	PAONE SNC	FATT.321	14/05/2008	€ 33,23	€ 23,92	€ 2,39	€ 21,53	€ 2,15	€ 19,38	3	416
TELEFONO FISSO	PROV. SCON.			€ 0,00	€ 0,00	€ 0,00	€ 0,00	€ 0,00	€ 0,00	3	417
TELEFONO FISSO	PROV. SCON.			€ 0,00	€ 0,00	€ 0,00	€ 0,00	€ 0,00	€ 0,00	3	418
MONITOR	BG GROUP SR	FATT.421	27/04/2009	€ 192,00	€ 144,00	€ 36,00	€ 108,00	€ 27,00	€ 81,00	2	419
PC CLIENT UNITA' C.LE TASTIERA MOUSE	BG GROUP SR	FATT.421	27/04/2009	€ 1.824,00	€ 1.368,00	€ 342,00	€ 1.026,00	€ 256,50	€ 769,50	2	420
PC CLIENT UNITA' C.LE TASTIERA MOUSE	BG GROUP SR	FATT.185	23/02/2009	€ 1.824,00	€ 1.368,00	€ 342,00	€ 1.026,00	€ 256,50	€ 769,50	2	421
MONITOR	BG GROUP SR	FATT.185	23/02/2009	€ 192,00	€ 144,00	€ 36,00	€ 108,00	€ 27,00	€ 81,00	2	422
PC CLIENT UNITA' C.LE TASTIERA MOUSE	BG GROUP SR	FATT.185	23/02/2009	€ 1.824,00	€ 1.368,00	€ 342,00	€ 1.026,00	€ 256,50	€ 769,50	2	423
MONITOR	BG GROUP SR	FATT.185	23/02/2009	€ 192,00	€ 144,00	€ 36,00	€ 108,00	€ 27,00	€ 81,00	2	424
PC CLIENT UNITA' C.LE TASTIERA MOUSE	BG GROUP SR	FATT.185	23/02/2009	€ 1.824,00	€ 1.368,00	€ 342,00	€ 1.026,00	€ 256,50	€ 769,50	2	425
MONITOR	BG GROUP SR	FATT.185	23/02/2009	€ 192,00	€ 144,00	€ 36,00	€ 108,00	€ 27,00	€ 81,00	2	426
MONITOR	BG GROUP SR	FATT.185	23/02/2009	€ 192,00	€ 144,00	€ 36,00	€ 108,00	€ 27,00	€ 81,00	2	427
GRUPPO CONTINUITA'	BG GROUP SR	FATT.185	23/02/2009	€ 84,00	€ 63,00	€ 15,75	€ 47,25	€ 11,81	€ 35,44	2	428
PC CLIENT UNITA' C.LE TASTIERA MOUSE	BG GROUP SR	FATT.185	23/02/2009	€ 1.824,00	€ 1.368,00	€ 342,00	€ 1.026,00	€ 256,50	€ 769,50	2	429
GRUPPO CONTINUITA'	BG GROUP SR	FATT.185	23/02/2009	€ 84,00	€ 63,00	€ 15,75	€ 47,25	€ 11,81	€ 35,44	2	430
GRUPPO CONTINUITA'	BG GROUP SR	FATT.185	23/02/2009	€ 84,00	€ 63,00	€ 15,75	€ 47,25	€ 11,81	€ 35,44	2	431
GRUPPO CONTINUITA'	BG GROUP SR	FATT.185	23/02/2009	€ 84,00	€ 63,00	€ 15,75	€ 47,25	€ 11,81	€ 35,44	2	432
TAMPANTE HL 2150 N BROTHE	BG GROUP SR	FATT.265	18/03/2009	€ 162,00	€ 121,50	€ 30,38	€ 91,13	€ 22,78	€ 68,34	2	433
MOBILE LUNGO	PROV. SCON.			€ 0,00	€ 0,00	€ 0,00	€ 0,00	€ 0,00	€ 0,00	3	434
PC CLIENT UNITA' C.LE TASTIERA MOUSE	BG GROUP SR	FATT.265	18/03/2009	€ 1.824,00	€ 1.368,00	€ 342,00	€ 1.026,00	€ 256,50	€ 769,50	2	435

ARCEA
UFFICIO ECONOMATO

MONITOR	BG GROUP SR	FATT.265	18/03/2009	€ 192,00	€ 144,00	€ 36,00	€ 108,00	€ 27,00	€ 81,00	2	436
GRUPPO CONTINUITA'	BG GROUP SR	FATT.265	18/03/2009	€ 84,00	€ 63,00	€ 15,75	€ 47,25	€ 11,81	€ 35,44	2	437
PC CLIENT UNITA' C.LE TASTIERA MOUSE	BG GROUP SR	FATT.421	27/04/2009	€ 1.824,00	€ 1.368,00	€ 342,00	€ 1.026,00	€ 256,50	€ 769,50	2	438
MONITOR	BG GROUP SR	FATT.421	27/04/2009	€ 192,00	€ 144,00	€ 36,00	€ 108,00	€ 27,00	€ 81,00	2	439
GRUPPO CONTINUITA'	BG GROUP SR	FATT.421	27/04/2009	€ 84,00	€ 63,00	€ 15,75	€ 47,25	€ 11,81	€ 35,44	2	440
PC CLIENT UNITA' C.LE TASTIERA MOUSE	BG GROUP SR	FATT.421	27/04/2009	€ 1.824,00	€ 1.368,00	€ 342,00	€ 1.026,00	€ 256,50	€ 769,50	2	441
MONITOR	BG GROUP SR	FATT.421	27/04/2009	€ 192,00	€ 144,00	€ 36,00	€ 108,00	€ 27,00	€ 81,00	2	442
GRUPPO CONTINUITA'	BG GROUP SR	FATT.421	27/04/2009	€ 84,00	€ 63,00	€ 15,75	€ 47,25	€ 11,81	€ 35,44	2	443
TAMPANTE HL 2150 N BROTHE	BG GROUP SR	FATT.265	18/03/2009	€ 162,00	€ 121,50	€ 30,38	€ 91,13	€ 22,78	€ 68,34	2	444
TAMP. HPLASERCOLOR 5550D	BG GROUP SR	FATT.265	18/03/2009	€ 5.940,00	€ 4.455,00	€ 1.113,75	€ 3.341,25	€ 835,31	€ 2.505,94	2	445
SERVER COMITEC 5000XVN	BG GROUP SR	FATT.265	18/03/2009	€ 1.560,00	€ 1.170,00	€ 292,50	€ 877,50	€ 219,38	€ 658,13	2	446
SCANNER HP 9250L	BG GROUP SR	FATT.265	18/03/2009	€ 3.540,00	€ 2.655,00	€ 663,75	€ 1.991,25	€ 497,81	€ 1.493,44	2	447
PC CLIENT UNITA' C.LE TASTIERA MOUSE	BG GROUP SR	FATT.421	27/04/2009	€ 1.824,00	€ 1.368,00	€ 342,00	€ 1.026,00	€ 256,50	€ 769,50	2	448
MONITOR	BG GROUP SR	FATT.421	27/04/2009	€ 192,00	€ 144,00	€ 36,00	€ 108,00	€ 27,00	€ 81,00	2	449
GRUPPO CONTINUITA'	BG GROUP SR	FATT.421	27/04/2009	€ 84,00	€ 63,00	€ 15,75	€ 47,25	€ 11,81	€ 35,44	2	450
GRUPPO CONTINUITA'	IRS	FATT.18	11/02/2008	€ 126,52	€ 75,91	€ 18,98	€ 56,93	€ 14,23	€ 42,70	2	451
GRUPPO CONTINUITA'	BG GROUP SR	FATT.421	27/04/2009	€ 84,00	€ 63,00	€ 15,75	€ 47,25	€ 11,81	€ 35,44	2	452
FIREWALL DFL-700	SINAPSYS	FATT.41	11/04/2008	€ 1.000,00	€ 600,00	€ 150,00	€ 450,00	€ 112,50	€ 337,50	2	453
TAMPANTE HL 2150 N BROTHE	BG GROUP SR	FATT.265	18/03/2009	€ 162,00	€ 121,50	€ 30,38	€ 91,13	€ 22,78	€ 68,34	2	454
TAMPANTE HL 2150 N BROTHE	BG GROUP SR	FATT.265	18/03/2009	€ 162,00	€ 121,50	€ 30,38	€ 91,13	€ 22,78	€ 68,34	2	455
TAMPANTE HL 2150 N BROTHE	BG GROUP SR	FATT.265	18/03/2009	€ 162,00	€ 121,50	€ 30,38	€ 91,13	€ 22,78	€ 68,34	2	456
GIGABIT WB SMART SWITCH 19"24P	TECNOSAT FABIANO SRL	FATT.45	04/04/2008 INSER. IL 23/07/2009	€ 1.530,60	€ 1.102,03	€ 110,20	€ 991,83	€ 99,18	€ 892,65	3	457
MULTIPRESA RACK 19" BLK ST.	TECNOSAT FABIANO SRL	FATT.45	04/04/2008 INSER. IL 23/07/2009	€ 120,00	€ 91,20	€ 4,56	€ 86,64	€ 4,33	€ 82,31	1	458
ARMADIO RACK 19" 16 UNITA'	TECNOSAT FABIANO SRL	FATT.45	04/04/2008 INSER. IL 23/07/2009	€ 469,50	€ 338,04	€ 33,80	€ 304,24	€ 30,42	€ 273,81	3	459

ARCEA
UFFICIO ECONOMATO

PANNO VERDE	ESS. AMBROS	FATT.2	27/02/2009	€ 40,00	€ 38,00	€ 1,90	€ 36,10	€ 1,80	€ 34,29	1	460
TELEFONO ALCATEL-LUCENT IP TOUCH 4018 IP	ELECOM ITAL	FATT. 68200907 24003002	31/07/2009	€ 282,17	€ 225,73	€ 22,57	€ 203,16	€ 20,32	€ 182,84	3	461
TELEFONO ALCATEL-LUCENT IP TOUCH 4018 IP	ELECOM ITAL	FATT. 68200907 24003002	31/07/2009	€ 282,17	€ 225,73	€ 22,57	€ 203,16	€ 20,32	€ 182,84	3	462
TELEFONO ALCATEL-LUCENT IP TOUCH 4018 IP	ELECOM ITAL	FATT. 68200907 24003002	31/07/2009	€ 282,17	€ 225,73	€ 22,57	€ 203,16	€ 20,32	€ 182,84	3	463
TELEFONO ALCATEL-LUCENT IP TOUCH 4018 IP	ELECOM ITAL	FATT. 68200907 24003002	31/07/2009	€ 282,17	€ 225,73	€ 22,57	€ 203,16	€ 20,32	€ 182,84	3	464
TELEFONO ALCATEL-LUCENT IP TOUCH 4018 IP	ELECOM ITAL	FATT. 68200907 24003002	31/07/2009	€ 282,17	€ 225,73	€ 22,57	€ 203,16	€ 20,32	€ 182,84	3	465
TELEFONO ALCATEL-LUCENT IP TOUCH 4018 IP	ELECOM ITAL	FATT. 68200907 24003002	31/07/2009	€ 282,17	€ 225,73	€ 22,57	€ 203,16	€ 20,32	€ 182,84	3	466
TELEFONO ALCATEL-LUCENT IP TOUCH 4018 IP	ELECOM ITAL	FATT. 68200907 24003002	31/07/2009	€ 282,17	€ 225,73	€ 22,57	€ 203,16	€ 20,32	€ 182,84	3	467
TELEFONO ALCATEL-LUCENT IP TOUCH 4018 IP	ELECOM ITAL	FATT. 68200907 24003002	31/07/2009	€ 282,17	€ 225,73	€ 22,57	€ 203,16	€ 20,32	€ 182,84	3	468
TELEFONO ALCATEL-LUCENT IP TOUCH 4018 IP	ELECOM ITAL	FATT. 68200907 24003002	31/07/2009	€ 282,17	€ 225,73	€ 22,57	€ 203,16	€ 20,32	€ 182,84	3	469

ARCA
UFFICIO ECONOMATO

TELEFONO ALCATEL-LUCENT IP TOUCH 4018 IP	ELECOM ITAL	FATT. 68200907 24003002	31/07/2009	€ 282,17	€ 225,73	€ 22,57	€ 203,16	€ 20,32	€ 182,84	3	470
TELEFONO ALCATEL-LUCENT IP TOUCH 4018 IP	ELECOM ITAL	FATT. 68200907 24003002	31/07/2009	€ 282,17	€ 225,73	€ 22,57	€ 203,16	€ 20,32	€ 182,84	3	471
TELEFONO ALCATEL-LUCENT IP TOUCH 4018 IP	ELECOM ITAL	FATT. 68200907 24003002	31/07/2009	€ 282,17	€ 225,73	€ 22,57	€ 203,16	€ 20,32	€ 182,84	3	472
TELEFONO ALCATEL-LUCENT IP TOUCH 4018 IP	ELECOM ITAL	FATT. 68200907 24003002	31/07/2009	€ 282,17	€ 225,73	€ 22,57	€ 203,16	€ 20,32	€ 182,84	3	473
TELEFONO ALCATEL-LUCENT IP TOUCH 4018 IP	ELECOM ITAL	FATT. 68200907 24003002	31/07/2009	€ 282,17	€ 225,73	€ 22,57	€ 203,16	€ 20,32	€ 182,84	3	474
TELEFONO ALCATEL-LUCENT IP TOUCH 4018 IP	ELECOM ITAL	FATT. 68200907 24003002	31/07/2009	€ 282,17	€ 225,73	€ 22,57	€ 203,16	€ 20,32	€ 182,84	3	475
TELEFONO ALCATEL-LUCENT IP TOUCH 4018 IP	ELECOM ITAL	FATT. 68200907 24003002	31/07/2009	€ 282,17	€ 225,73	€ 22,57	€ 203,16	€ 20,32	€ 182,84	3	476
TELEFONO ALCATEL-LUCENT IP TOUCH SET INTERNATIONAL	ELECOM ITAL	FATT. 68200907 24003002	31/07/2009	€ 282,17	€ 225,73	€ 22,57	€ 203,16	€ 20,32	€ 182,84	3	477
TELEFONO ALCATEL-LUCENT IP TOUCH 4018 IP	ELECOM ITAL	FATT. 68200907 24003002	31/07/2009	€ 282,17	€ 225,73	€ 22,57	€ 203,16	€ 20,32	€ 182,84	3	478

ARCA
UFFICIO ECONOMATO

TELEFONO ALCATEL-LUCENT IP TOUCH 4018 IP	ELECOM ITAL	FATT. 68200907 24003002	31/07/2009	€ 282,17	€ 225,73	€ 22,57	€ 203,16	€ 20,32	€ 182,84	3	479
TELEFONO ALCATEL-LUCENT IP TOUCH 4018 IP	ELECOM ITAL	FATT. 68200907 24003002	31/07/2009	€ 282,17	€ 225,73	€ 22,57	€ 203,16	€ 20,32	€ 182,84	3	480
TELEFONO ALCATEL-LUCENT IP TOUCH 4018 IP	ELECOM ITAL	FATT. 68200907 24003002	31/07/2009	€ 282,17	€ 225,73	€ 22,57	€ 203,16	€ 20,32	€ 182,84	3	481
TELEFONO ALCATEL-LUCENT IP TOUCH 4018 IP	ELECOM ITAL	FATT. 68200907 24003002	31/07/2009	€ 282,17	€ 225,73	€ 22,57	€ 203,16	€ 20,32	€ 182,84	3	482
TELEFONO ALCATEL-LUCENT IP TOUCH 4018 IP	ELECOM ITAL	FATT. 68200907 24003002	31/07/2009	€ 282,17	€ 225,73	€ 22,57	€ 203,16	€ 20,32	€ 182,84	3	483
TELEFONO ALCATEL-LUCENT IP TOUCH 4018 IP	ELECOM ITAL	FATT. 68200907 24003002	31/07/2009	€ 282,17	€ 225,73	€ 22,57	€ 203,16	€ 20,32	€ 182,84	3	484
TELEFONO ALCATEL-LUCENT IP TOUCH 4018 IP	ELECOM ITAL	FATT. 68200907 24003002	31/07/2009	€ 282,17	€ 225,73	€ 22,57	€ 203,16	€ 20,32	€ 182,84	3	485
TELEFONO ALCATEL-LUCENT IP TOUCH 4018 IP	ELECOM ITAL	FATT. 68200907 24003002	31/07/2009	€ 282,17	€ 225,73	€ 22,57	€ 203,16	€ 20,32	€ 182,84	3	486
TELEFONO ALCATEL-LUCENT IP TOUCH 4018 IP	ELECOM ITAL	FATT. 68200907 24003002	31/07/2009	€ 282,17	€ 225,73	€ 22,57	€ 203,16	€ 20,32	€ 182,84	3	487

ARCA
UFFICIO ECONOMATO

TELEFONO ALCATEL-LUCENT IP TOUCH 4018 IP	ELECOM ITAL	FATT. 68200907 24003002	31/07/2009	€ 282,17	€ 225,73	€ 22,57	€ 203,16	€ 20,32	€ 182,84	3	488
TELEFONO ALCATEL-LUCENT IP TOUCH 4018 IP	ELECOM ITAL	FATT. 68200907 24003002	31/07/2009	€ 282,17	€ 225,73	€ 22,57	€ 203,16	€ 20,32	€ 182,84	3	489
TELEFONO ALCATEL-LUCENT IP TOUCH 4018 IP	ELECOM ITAL	FATT. 68200907 24003002	31/07/2009	€ 282,17	€ 225,73	€ 22,57	€ 203,16	€ 20,32	€ 182,84	3	490
TELEFONO ALCATEL-LUCENT IP TOUCH 4018 IP	ELECOM ITAL	FATT. 68200907 24003002	31/07/2009	€ 282,17	€ 225,73	€ 22,57	€ 203,16	€ 20,32	€ 182,84	3	491
TELEFONO ALCATEL-LUCENT IP TOUCH SET INTERNATIONAL	ELECOM ITAL	FATT. 68200907 24003002	31/07/2009	€ 282,17	€ 225,73	€ 22,57	€ 203,16	€ 20,32	€ 182,84	3	492
TELEFONO ALCATEL-LUCENT IP TOUCH SET INTERNATIONAL	ELECOM ITAL	FATT. 68200907 24003002	31/07/2009	€ 282,17	€ 225,73	€ 22,57	€ 203,16	€ 20,32	€ 182,84	3	493
TAMPANTE HL 2150 N BROTHE	BIG GROUP SR	FATT.265	18/03/2009	€ 162,00	€ 121,50	€ 30,38	€ 91,13	€ 22,78	€ 68,34	2	494
TAMPANTE HL 2150 N BROTHE	BIG GROUP SR	FATT.265	18/03/2009	€ 162,00	€ 121,50	€ 30,38	€ 91,13	€ 22,78	€ 68,34	2	495
INFISSO PER FOTOCOPIATORI	DORIA	IN ATT.		€ 0,00	€ 0,00	€ 0,00	€ 0,00	€ 0,00	€ 0,00	3	496
SCRIVANIA METALLO	PROV.SCON.			€ 0,00	€ 0,00	€ 0,00	€ 0,00	€ 0,00	€ 0,00	3	497
ARMADIO LAMIERA	PROV.SCON.			€ 0,00	€ 0,00	€ 0,00	€ 0,00	€ 0,00	€ 0,00	3	498
TELEFONO ALCATEL-LUCENT IP TOUCH 4018 IP	ELECOM ITAL	FATT. 68200907 24003002	31/07/2009	€ 282,17	€ 225,73	€ 22,57	€ 203,16	€ 20,32	€ 182,84	3	499
TELEFONO ALCATEL-LUCENT IP TOUCH 4018 IP	ELECOM ITAL	FATT. 68200907 24003002	31/07/2009	€ 282,17	€ 225,73	€ 22,57	€ 203,16	€ 20,32	€ 182,84	3	500

TAMPANTE HL 2150 N BROTHER	BIG GROUP SR	FATT.265	18/03/2009	€ 162,00	€ 121,50	€ 30,38	€ 91,13	€ 22,78	€ 68,34	2	501
TELEFONO ALCATEL-LUCENT IP TOUCH 4018 IP	ELECOM ITAL	FATT. 68200907 24003002	31/07/2009	€ 282,17	€ 225,73	€ 22,57	€ 203,16	€ 20,32	€ 182,84	3	502
TELEFONO ALCATEL-LUCENT IP TOUCH 4018 IP	ELECOM ITAL	FATT. 68200907 24003002	31/07/2009	€ 282,17	€ 225,73	€ 22,57	€ 203,16	€ 20,32	€ 182,84	3	503
TELEFONO ALCATEL-LUCENT IP TOUCH 4018 IP	ELECOM ITAL	FATT. 68200907 24003002	31/07/2009	€ 282,17	€ 225,73	€ 22,57	€ 203,16	€ 20,32	€ 182,84	3	504
TELEFONO ALCATEL-LUCENT IP TOUCH 4018 IP	ELECOM ITAL	FATT. 68200907 24003002	31/07/2009	€ 282,17	€ 225,73	€ 22,57	€ 203,16	€ 20,32	€ 182,84	3	505
TELEFONO ALCATEL-LUCENT IP TOUCH 4018 IP	ELECOM ITAL	FATT. 68200907 24003002	31/07/2009	€ 282,17	€ 225,73	€ 22,57	€ 203,16	€ 20,32	€ 182,84	3	506
TELEFONO ALCATEL-LUCENT IP TOUCH 4018 IP	ELECOM ITAL	FATT. 68200907 24003002	31/07/2009	€ 282,17	€ 225,73	€ 22,57	€ 203,16	€ 20,32	€ 182,84	3	507
TELEFONO ALCATEL-LUCENT IP TOUCH 4018 IP	ELECOM ITAL	FATT. 68200907 24003002	31/07/2009	€ 282,17	€ 225,73	€ 22,57	€ 203,16	€ 20,32	€ 182,84	3	508
HUB SWITCH ETHERNET 5 PORT	COMPUTER DOCTOR	FATT. 51	21/07/2009	€ 18,48	€ 13,86	€ 3,47	€ 10,40	€ 2,60	€ 7,80	2	509
TELEFONO ALCATEL-LUCENT IP TOUCH 4018 IP	ELECOM ITAL	FATT. 68200907 24003002	31/07/2009	€ 282,17	€ 225,73	€ 22,57	€ 203,16	€ 20,32	€ 182,84	3	510

ARCEA
UFFICIO ECONOMATO

TELEFONO ALCATEL-LUCENT IP TOUCH 4018 IP	ELECOM ITAL	FATT. 68200907 24003002	31/07/2009	€ 282,17	€ 225,73	€ 22,57	€ 203,16	€ 20,32	€ 182,84	3	511
TELEFONO ALCATEL-LUCENT IP TOUCH 4018 IP	ELECOM ITAL	FATT. 68200907 24003002	31/07/2009	€ 282,17	€ 225,73	€ 22,57	€ 203,16	€ 20,32	€ 182,84	3	512
TELEFONO ALCATEL-LUCENT IP TOUCH 4018 IP	ELECOM ITAL	FATT. 68200907 24003002	31/07/2009	€ 282,17	€ 225,73	€ 22,57	€ 203,16	€ 20,32	€ 182,84	3	513
FOTO PANORAMICA 70X100 CON PANNELLO SCILLA	FOTO MAZZOC	FATT. 07	03/09/2009	€ 360,00	€ 324,00	€ 32,40	€ 291,60	€ 29,16	€ 262,44	3	514
FOTO AEREA 70X100 CON PANNELLO CATANZARO	FOTO MAZZOC	FATT. 07	03/09/2009	€ 662,40	€ 596,16	€ 59,62	€ 536,54	€ 53,65	€ 482,89	3	515
FOTO PANORAMICA 70X100 CON PANNELLO CORSO MAZZINI	FOTO MAZZOC	FATT. 07	03/09/2009	€ 360,00	€ 324,00	€ 32,40	€ 291,60	€ 29,16	€ 262,44	3	516
FOTO AEREA 70X100 CON PANNELLO BORGIA	FOTO MAZZOC	FATT. 07	03/09/2009	€ 662,40	€ 596,16	€ 59,62	€ 536,54	€ 53,65	€ 482,89	3	517
FOTO AEREA 70X100 CON PANNELLO STALETTI'	FOTO MAZZOC	FATT. 07	03/09/2009	€ 662,40	€ 596,16	€ 59,62	€ 536,54	€ 53,65	€ 482,89	3	518
FOTO AEREA 70X100 CON PANNELLO CATANZARO	FOTO MAZZOC	FATT. 07	03/09/2009	€ 662,40	€ 596,16	€ 59,62	€ 536,54	€ 53,65	€ 482,89	3	519
FOTO PANORAMICA 70X100 CON PANNELLO STILO	FOTO MAZZOC	FATT. 07	03/09/2009	€ 360,00	€ 324,00	€ 32,40	€ 291,60	€ 29,16	€ 262,44	3	520
FOTO STAMPATE 70X100 CON PANNELLO SILA PICCOLA	FOTO MAZZOC	FATT. 07	03/09/2009	€ 273,60	€ 246,24	€ 24,62	€ 221,62	€ 22,16	€ 199,45	3	521
FOTO STAMPATE 70X100 CON PANNELLO GOLFO DI SQUILLACE	FOTO MAZZOC	FATT. 07	03/09/2009	€ 273,60	€ 246,24	€ 24,62	€ 221,62	€ 22,16	€ 199,45	3	522

ARCEA
UFFICIO ECONOMATO

FOTO STAMPATE 70X100 CON PANNELLO LAGO PASSANTE	OTO MAZZOC	FATT. 07	03/09/2009	€ 273,60	€ 246,24	€ 24,62	€ 221,62	€ 22,16	€ 199,45	3	523
ARMADIO RACK SERVER DA 42U 800X1000 COMPLETO	ITECAT SRL	FATT.275	31/08/2009	€ 2.160,00	€ 1.944,00	€ 194,40	€ 1.749,60	€ 174,96	€ 1.574,64	3	524
SERVER RACK IBM X3550	ITECAT SRL	FATT.275	31/08/2009	€ 7.621,20	€ 5.715,90	€ 1.428,98	€ 4.286,93	€ 1.071,73	€ 3.215,19	2	525
STORE CENTER LOMEGA	ITECAT SRL	FATT.275	31/08/2009	€ 2.386,80	€ 1.790,10	€ 447,53	€ 1.342,58	€ 335,64	€ 1.006,93	2	526
UPS RACK 2100W	ITECAT SRL	FATT.275	31/08/2009	€ 2.100,00	€ 1.575,00	€ 393,75	€ 1.181,25	€ 295,31	€ 885,94	2	527
ALLARME ANTINCENDIO BENTE	ITECAT SRL	FATT.275	31/08/2009	€ 1.140,00	€ 1.083,00	€ 54,15	€ 1.028,85	€ 51,44	€ 977,41	1	528
STEMA ANTINTRUSIONE BENTE	ITECAT SRL	FATT.275	31/08/2009	€ 912,00	€ 866,40	€ 43,32	€ 823,08	€ 41,15	€ 781,93	1	529
PANNELLO FOTOGRAFICO 100X150 LAGO PASSANTE	IMMAGINE LATENTE	FATT.21/09	04/09/2009	€ 545,45	€ 490,91	€ 49,09	€ 441,82	€ 44,18	€ 397,64	3	530
PANNELLO FOTOGRAFICO 70X100 FRANCESCO STOCCO	IMMAGINE LATENTE	FATT.21/09	04/09/2009	€ 545,45	€ 490,91	€ 49,09	€ 441,82	€ 44,18	€ 397,64	3	531
PANNELLO FOTOGRAFICO 70X100 LAGO AMPOLLINO	IMMAGINE LATENTE	FATT.21/09	04/09/2009	€ 545,45	€ 490,91	€ 49,09	€ 441,82	€ 44,18	€ 397,64	3	532
PANNELLO FOTOGRAFICO 70X100 PANORAMICA VERSANTE EST	IMMAGINE LATENTE	FATT.21/09	04/09/2009	€ 545,45	€ 490,91	€ 49,09	€ 441,82	€ 44,18	€ 397,64	3	533
PANNELLO FOTOGRAFICO 70X100 TORRE DI CARLO V	IMMAGINE LATENTE	FATT.21/09	04/09/2009	€ 545,45	€ 490,91	€ 49,09	€ 441,82	€ 44,18	€ 397,64	3	534
PANNELLO FOTOGRAFICO 70X100 COMPLESSO S.GIOVANNI	IMMAGINE LATENTE	FATT.21/09	04/09/2009	€ 545,45	€ 490,91	€ 49,09	€ 441,82	€ 44,18	€ 397,64	3	535
PANNELLO FOTOGRAFICO 70X100 VILLA DE LEO COSTA VIOLA	IMMAGINE LATENTE	FATT.21/09	04/09/2009	€ 545,45	€ 490,91	€ 49,09	€ 441,82	€ 44,18	€ 397,64	3	536
PANNELLO FOTOGRAFICO 70X100 GOLE CROCCHIO	IMMAGINE LATENTE	FATT.21/09	04/09/2009	€ 545,45	€ 490,91	€ 49,09	€ 441,82	€ 44,18	€ 397,64	3	537
PANNELLO FOTOGRAFICO 70X100 VALLI CUPE	IMMAGINE LATENTE	FATT.21/09	04/09/2009	€ 545,45	€ 490,91	€ 49,09	€ 441,82	€ 44,18	€ 397,64	3	538
PANNELLO FOTOGRAFICO 70X100 LAGO PASSANTE SILA PICCOLA	IMMAGINE LATENTE	FATT.21/09	04/09/2009	€ 545,45	€ 490,91	€ 49,09	€ 441,82	€ 44,18	€ 397,64	3	539

ARCEA
UFFICIO ECONOMATO

PANNELLO FOTOGRAFICO 70X100 VEDUTA DEL MARCHESATO	IMMAGINE LATENTE	FATT.21/09	04/09/2009	€ 545,45	€ 490,91	€ 49,09	€ 441,82	€ 44,18	€ 397,64	3	540
TELEFONO ALCATEL-LUCENT IP TOUCH SET INTERNATIONAL	ELECOM ITAL	FATT. 68200907 24003002	31/07/2009	€ 282,17	€ 225,73	€ 22,57	€ 203,16	€ 20,32	€ 182,84	3	541
TELEFONO ALCATEL-LUCENT IP TOUCH SET INTERNATIONAL	ELECOM ITAL	FATT. 68200907 24003002	31/07/2009	€ 282,17	€ 225,73	€ 22,57	€ 203,16	€ 20,32	€ 182,84	3	542
TELEFONO ALCATEL-LUCENT IP TOUCH SET INTERNATIONAL	ELECOM ITAL	FATT. 68200907 24003002	31/07/2009	€ 282,17	€ 225,73	€ 22,57	€ 203,16	€ 20,32	€ 182,84	3	543
TELEFONO ALCATEL-LUCENT IP TOUCH 4018 IP	ELECOM ITAL	FATT. 68200907 24003002	31/07/2009	€ 282,17	€ 225,73	€ 22,57	€ 203,16	€ 20,32	€ 182,84	3	544
CONDIZIONATORE DE LONGHI 9000 BTU	ITECAT SRL	FATT. 284	09/09/2009	€ 600,00	€ 570,00	€ 28,50	€ 541,50	€ 27,08	€ 514,43	1	545
HUB SWITCH ETHERNET 5 PORT	COMPUTER DOCTOR	FATT. 51	21/07/2009	€ 18,48	€ 13,86	€ 3,47	€ 10,40	€ 2,60	€ 7,80	2	546
HUB SWITCH ETHERNET 5 PORT	COMPUTER DOCTOR	FATT. 51	21/07/2009	€ 18,48	€ 13,86	€ 3,47	€ 10,40	€ 2,60	€ 7,80	2	547
HUB SWITCH ETHERNET 5 PORT	COMPUTER DOCTOR	FATT. 51	21/07/2009	€ 18,48	€ 13,86	€ 3,47	€ 10,40	€ 2,60	€ 7,80	2	548
HUB SWITCH ETHERNET 5 PORTE ATLANTIS LAND	COMPUTER DOCTOR	FATT. 51	21/07/2009	€ 18,48	€ 13,86	€ 3,47	€ 10,40	€ 2,60	€ 7,80	2	549
BACHECA 70 X 100	DITTA PAPALUCA PAOLA	FATT. 31	06/09/2009	€ 294,00	€ 264,60	€ 26,46	€ 238,14	€ 23,81	€ 214,33	3	550
ARMADIO DI SICUREZZA	PAONE SNC	FATT.495	16/10/2009	€ 1.080,00	€ 972,00	€ 97,20	€ 874,80	€ 87,48	€ 787,32	3	551
ARMADIO DI SICUREZZA	PAONE SNC	FATT.495	16/10/2009	€ 1.080,00	€ 972,00	€ 97,20	€ 874,80	€ 87,48	€ 787,32	3	552
ARMADIO DI SICUREZZA	PAONE SNC	FATT.495	16/10/2009	€ 1.080,00	€ 972,00	€ 97,20	€ 874,80	€ 87,48	€ 787,32	3	553

AAEFA
UFFICIO ECONOMATO

BAR CODE SCANNER METEOR	COMPUTER & SISTEMI	FATT.129	26/10/2009	€ 60,00	€ 45,00	€ 11,25	€ 33,75	€ 8,44	€ 25,31	2	554
TAMPANTE HL 2150 N BROTHER	3G GROUP SRL	FATT.265	18/03/2009	€ 162,00	€ 121,50	€ 30,38	€ 91,13	€ 22,78	€ 68,34	2	555
TAMPANTE HL 2150 N BROTHER	3G GROUP SRL	FATT.265	18/03/2009	€ 162,00	€ 121,50	€ 30,38	€ 91,13	€ 22,78	€ 68,34	2	556
UPS RACK 2100W	ITECAT SRL	consegnato in data 20/11/2009 prot. N. 1451/09 in sostituzione del n. 527 in garanzia		€ 0,00	€ 0,00	€ 0,00	€ 0,00	€ 0,00	€ 0,00	2	557
STAMP.LASERJET P2055D	DIGITAL SOLUTION	FATT. N. 147/01	23/03/2010	€ 354,90	€ 266,18	€ 66,54	€ 199,63	€ 49,91	€ 149,72	2	558
STAMPANTE OKI B410DN	DIGITAL SOLUTION SRL	FATT. N. 147/01	23/03/2010	€ 219,59	€ 164,69	€ 41,17	€ 123,52	€ 30,88	€ 92,64	2	559
STAMPANTE HL 2150 N BROTHER	3 G Group Srl	FATT.265	18/03/2009 (inventariato nel 2010)	€ 135,00	€ 101,25	€ 25,31	€ 75,94	€ 18,98	€ 56,95	2	560
STAMPANTE HL 2150 N BROTHER	3G GROUP SRL	FATT.265	18/03/2009 (inventariato nel 2010)	€ 135,00	€ 101,25	€ 25,31	€ 75,94	€ 18,98	€ 56,95	2	561
STAMPANTE HL 2150 N BROTHER	3G GROUP SRL	FATT.265	18/03/2009 (inventariato nel 2010)	€ 135,00	€ 101,25	€ 25,31	€ 75,94	€ 18,98	€ 56,95	2	562
STAMPANTE HL 2150 N BROTHER	3G GROUP SRL	FATT.265	18/03/2009 (inventariato nel 2010)	€ 135,00	€ 101,25	€ 25,31	€ 75,94	€ 18,98	€ 56,95	2	563
STAMPANTE HL 2150 N BROTHER	3G GROUP SRL	FATT.265	18/03/2009 (inventariato nel 2010)	€ 135,00	€ 101,25	€ 25,31	€ 75,94	€ 18,98	€ 56,95	2	564
STAMPANTE HL 2150 N BROTHER	3G GROUP SRL	FATT.265	18/03/2009 (inventariato nel 2010)	€ 135,00	€ 101,25	€ 25,31	€ 75,94	€ 18,98	€ 56,95	2	565
OLIO SU TELA "VISITA ALLA CITTA' DI CATANZARO", opera in orizzontale	SCORZA DARIO	NOTA DI CONSEGNA PROT. NR. 438/10	01/03/2010	€ 2.500,00	€ 2.250,00	€ 225,00	€ 2.025,00	€ 202,50	€ 1.822,50	3	566

AROE
UFFICIO ECONOMATO

OLIO SU TELA "Catanzaro in evoluzione" opera in verticale	SCORZA DARIO	NOTA DI CONSEGNA A PROT.	01/03/2010			€ 0,00	€ 0,00	€ 0,00	€ 0,00	3	567
Notebook ACER A0 D250-0BB	DIGITAL SOLUTION	FATT. N. 147/01	23/03/2010	€ 420,00	€ 315,00	€ 78,75	€ 236,25	€ 59,06	€ 177,19	2	568
Notebook ACER A0 D250-0BB	DIGITAL SOLUTION SRL	FATT. N. 147/01	23/03/2010	€ 420,00	€ 315,00	€ 78,75	€ 236,25	€ 59,06	€ 177,19	2	569
CALCOLATRICE OLIVETTI LOGOS 812	3G GROUP SRL	FATT.222	25/02/2010	€ 75,00	€ 60,00	€ 6,00	€ 54,00	€ 5,40	€ 48,60	3	570
CALCOLATRICE OLIVETTI LOGOS 812	3G GROUP SRL	FATT.222	25/02/2010	€ 75,00	€ 60,00	€ 6,00	€ 54,00	€ 5,40	€ 48,60	3	571
CALCOLATRICE OLIVETTI LOGOS 812	3G GROUP SRL	FATT.222	25/02/2010	€ 75,00	€ 60,00	€ 6,00	€ 54,00	€ 5,40	€ 48,60	3	572
CALCOLATRICE OLIVETTI LOGOS 812	3G GROUP SRL	FATT.222	25/02/2010	€ 75,00	€ 60,00	€ 6,00	€ 54,00	€ 5,40	€ 48,60	3	573
CALCOLATRICE OLIVETTI LOGOS 812	3G GROUP SRL	FATT.222	25/02/2010	€ 75,00	€ 60,00	€ 6,00	€ 54,00	€ 5,40	€ 48,60	3	574
CALCOLATRICE OLIVETTI LOGOS 812	3G GROUP SRL	FATT.222	25/02/2010	€ 75,00	€ 60,00	€ 6,00	€ 54,00	€ 5,40	€ 48,60	3	575
CALCOLATRICE OLIVETTI LOGOS 812	3G GROUP SRL	FATT.222	25/02/2010	€ 75,00	€ 60,00	€ 6,00	€ 54,00	€ 5,40	€ 48,60	3	576
CALCOLATRICE OLIVETTI LOGOS 812	3G GROUP SRL	FATT.222	25/02/2010	€ 75,00	€ 60,00	€ 6,00	€ 54,00	€ 5,40	€ 48,60	3	577
CALCOLATRICE OLIVETTI LOGOS 812	3G GROUP SRL	FATT.222	25/02/2010	€ 75,00	€ 60,00	€ 6,00	€ 54,00	€ 5,40	€ 48,60	3	578
CALCOLATRICE OLIVETTI LOGOS 812	3G GROUP SRL	FATT.222	25/02/2010	€ 75,00	€ 60,00	€ 6,00	€ 54,00	€ 5,40	€ 48,60	3	579
CALCOLATRICE OLIVETTI LOGOS 812	3G GROUP SRL	FATT.222	25/02/2010	€ 75,00	€ 60,00	€ 6,00	€ 54,00	€ 5,40	€ 48,60	3	580
LAVAGNA MAGNETICA CON CORNICE IN ALLUMINIO E PORTA ACCESSORI DIM.90X120	3G GROUP SRL	FATT.222	25/02/2010	€ 70,00	€ 63,00	€ 6,30	€ 56,70	€ 5,67	€ 51,03	3	581
Notebook ACER A0 D250-0BB	DIGITAL SOLUTION SRL	FATT. N. 147/01	23/03/2010	€ 420,00	€ 315,00	€ 78,75	€ 236,25	€ 59,06	€ 177,19	2	582

TERMINALE RILEVATORE PRESENZE EOS ALPHA P	SINAPSYS	FATT. N. 7	15/01/2010	€ 3.360,00	€ 3.192,00	€ 159,60	€ 3.032,40	€ 151,62	€ 2.880,78	1	583
STAMPANTE OKI B410DN	DIGITAL SOLUTION SRL	FATT. N. 147/01	23/03/2010	€ 219,59	€ 164,69	€ 41,17	€ 123,52	€ 30,88	€ 92,64	2	584
PC ASSEMBLATO AGO BTO	DIGITAL SOLUTION SRL	FATT. N. 147/01	23/03/2010	€ 1.080,00	€ 810,00	€ 202,50	€ 607,50	€ 151,88	€ 455,63	2	585
MONITOR 19" LCD	DIGITAL SOLUTION SRL	FATT. N. 147/01	23/03/2010	€ 206,40	€ 154,80	€ 38,70	€ 116,10	€ 29,03	€ 87,08	2	586
GRUPPO DI CONTINUITA' UPS APC	DIGITAL SOLUTION SRL	FATT. N. 147/01	23/03/2010	€ 168,00	€ 126,00	€ 31,50	€ 94,50	€ 23,63	€ 70,88	2	587
Notebook ACER A0 D250-0BB	DIGITAL SOLUTION SRL	FATT. N. 147/01	23/03/2010	€ 420,00	€ 315,00	€ 78,75	€ 236,25	€ 59,06	€ 177,19	2	588
Notebook ACER A0 D250-0BB	DIGITAL SOLUTION SRL	FATT. N. 147/01	23/03/2010	€ 420,00	€ 315,00	€ 78,75	€ 236,25	€ 59,06	€ 177,19	2	589
Notebook ACER A0 D250-0BB	DIGITAL SOLUTION SRL	FATT. N. 147/01	23/03/2010	€ 420,00	€ 315,00	€ 78,75	€ 236,25	€ 59,06	€ 177,19	2	590
Notebook ACER A0 D250-0BB	DIGITAL SOLUTION SRL	FATT. N. 147/01	23/03/2010	€ 420,00	€ 315,00	€ 78,75	€ 236,25	€ 59,06	€ 177,19	2	591
PC ASSEMBLATO AGO BTO	DIGITAL SOLUTION SRL	FATT. N. 147/01	23/03/2010	€ 1.080,00	€ 810,00	€ 202,50	€ 607,50	€ 151,88	€ 455,63	2	592
MONITOR 19" LCD	DIGITAL SOLUTION SRL	FATT. N. 147/01	23/03/2010	€ 206,40	€ 154,80	€ 38,70	€ 116,10	€ 29,03	€ 87,08	2	593
GRUPPO DI CONTINUITA' UPS APC	DIGITAL SOLUTION SRL	FATT. N. 147/01	23/03/2010	€ 168,00	€ 126,00	€ 31,50	€ 94,50	€ 23,63	€ 70,88	2	594

ARCEA
UFFICIO ECONOMATO



PC ASSEMBLATO AGO BTO	DIGITAL SOLUTION SRL	FATT. N. 147/01	23/03/2010	€ 1.080,00	€ 810,00	€ 202,50	€ 607,50	€ 151,88	€ 455,63	2	595
MONITOR 19" LCD	DIGITAL SOLUTION SRL	FATT. N. 147/01	23/03/2010	€ 206,40	€ 154,80	€ 38,70	€ 116,10	€ 29,03	€ 87,08	2	596
GRUPPO DI CONTINUITA' UPS APC	DIGITAL SOLUTION SRL	FATT. N. 147/01	23/03/2010	€ 168,00	€ 126,00	€ 31,50	€ 94,50	€ 23,63	€ 70,88	2	597
PC ASSEMBLATO AGO BTO	DIGITAL SOLUTION SRL	FATT. N. 147/01	23/03/2010	€ 1.080,00	€ 810,00	€ 202,50	€ 607,50	€ 151,88	€ 455,63	2	598
MONITOR 19" LCD	DIGITAL SOLUTION SRL	FATT. N. 147/01	23/03/2010	€ 206,40	€ 154,80	€ 38,70	€ 116,10	€ 29,03	€ 87,08	2	599
GRUPPO DI CONTINUITA' UPS APC	DIGITAL SOLUTION SRL	FATT. N. 147/01	23/03/2010	€ 168,00	€ 126,00	€ 31,50	€ 94,50	€ 23,63	€ 70,88	2	600
STAMPANTE ZEBRA GK420T	DIGITAL SOLUTION SRL	FATT. N. 147/01	23/03/2010	€ 413,50	€ 310,13	€ 77,53	€ 232,59	€ 58,15	€ 174,45	2	601
MONITOR 19" LCD	DIGITAL SOLUTION SRL	FATT. N. 147/01	23/03/2010	€ 206,40	€ 154,80	€ 38,70	€ 116,10	€ 29,03	€ 87,08	2	602
STAMP.LASERJET P2055D	DIGITAL SOLUTION SRL	FATT. N. 147/01	23/03/2010	€ 354,90	€ 266,18	€ 66,54	€ 199,63	€ 49,91	€ 149,72	2	603
TELEFAX BROTHER FAX2825	DIGITAL SOLUTION SRL	FATT. N. 147/01	23/03/2010	€ 232,44	€ 185,95	€ 18,60	€ 167,36	€ 16,74	€ 150,62	3	604
TELEFAX BROTHER FAX2825	DIGITAL SOLUTION SRL	FATT. N. 147/01	23/03/2010	€ 232,44	€ 185,95	€ 18,60	€ 167,36	€ 16,74	€ 150,62	3	605
TELEFAX BROTHER FAX2825	DIGITAL SOLUTION SRL	FATT. N. 147/01	23/03/2010	€ 232,44	€ 185,95	€ 18,60	€ 167,36	€ 16,74	€ 150,62	3	606


 OFFICIO AUTOMATO

TELEFAX BROTHER FAX2825	DIGITAL SOLUTION SRL	FATT. N. 147/01	23/03/2010	€ 232,44	€ 185,95	€ 18,60	€ 167,36	€ 16,74	€ 150,62	3	607
TELEFAX BROTHER FAX2825	DIGITAL SOLUTION SRL	FATT. N. 147/01	23/03/2010	€ 232,44	€ 185,95	€ 18,60	€ 167,36	€ 16,74	€ 150,62	3	608
STAMPANTE OKI B410DN	DIGITAL SOLUTION SRL	FATT. N. 147/01	23/03/2010	€ 219,59	€ 164,69	€ 41,17	€ 123,52	€ 30,88	€ 92,64	2	609
STAMPANTE OKI B410DN	DIGITAL SOLUTION SRL	FATT. N. 147/01	23/03/2010	€ 219,59	€ 164,69	€ 41,17	€ 123,52	€ 30,88	€ 92,64	2	610
STAMPANTE OKI B410DN	DIGITAL SOLUTION SRL	FATT. N. 147/01	23/03/2010	€ 219,59	€ 164,69	€ 41,17	€ 123,52	€ 30,88	€ 92,64	2	611
STAMPANTE OKI B410DN	DIGITAL SOLUTION SRL	FATT. N. 147/01	23/03/2010	€ 219,59	€ 164,69	€ 41,17	€ 123,52	€ 30,88	€ 92,64	2	612
STAMPANTE OKI B410DN	DIGITAL SOLUTION SRL	FATT. N. 147/01	23/03/2010	€ 219,59	€ 164,69	€ 41,17	€ 123,52	€ 30,88	€ 92,64	2	613
STAMPANTE OKI B410DN	DIGITAL SOLUTION SRL	FATT. N. 147/01	23/03/2010	€ 219,59	€ 164,69	€ 41,17	€ 123,52	€ 30,88	€ 92,64	2	614
STAMPANTE OKI B410DN	DIGITAL SOLUTION SRL	FATT. N. 147/01	23/03/2010	€ 219,59	€ 164,69	€ 41,17	€ 123,52	€ 30,88	€ 92,64	2	615
STAMP.LASERJET P2055D	DIGITAL SOLUTION SRL	FATT. N. 147/01	23/03/2010	€ 354,90	€ 266,18	€ 66,54	€ 199,63	€ 49,91	€ 149,72	2	616
STAMP.LASERJET P2055D	DIGITAL SOLUTION SRL	FATT. N. 147/01	23/03/2010	€ 354,90	€ 266,18	€ 66,54	€ 199,63	€ 49,91	€ 149,72	2	617
STAMPANTE ZEBRA GK420T	DIGITAL SOLUTION SRL	FATT. N. 147/01	23/03/2010	€ 413,50	€ 310,13	€ 77,53	€ 232,59	€ 58,15	€ 174,45	2	618

ARCEA
UFFICIO ECONOMATO

PC ASSEMBLATO AGO BTO	DIGITAL SOLUTION SRL	FATT. N. 147/01	23/03/2010	€ 1.080,00	€ 810,00	€ 202,50	€ 607,50	€ 151,88	€ 455,63	2	619
PC ASSEMBLATO AGO BTO	DIGITAL SOLUTION SRL	FATT. N. 147/01	23/03/2010	€ 1.080,00	€ 810,00	€ 202,50	€ 607,50	€ 151,88	€ 455,63	2	620
PC ASSEMBLATO AGO BTO	DIGITAL SOLUTION SRL	FATT. N. 147/01	23/03/2010	€ 1.080,00	€ 810,00	€ 202,50	€ 607,50	€ 151,88	€ 455,63	2	621
MONITOR 19" LCD	DIGITAL SOLUTION SRL	FATT. N. 147/01	23/03/2010	€ 206,40	€ 154,80	€ 38,70	€ 116,10	€ 29,03	€ 87,08	2	622
MONITOR 19" LCD	DIGITAL SOLUTION SRL	FATT. N. 147/01	23/03/2010	€ 206,40	€ 154,80	€ 38,70	€ 116,10	€ 29,03	€ 87,08	2	623
Switch KVM 4Porte Multipc	DIGITAL SOLUTION SRL	FATT. N. 147/01	23/03/2010	€ 344,93	€ 258,70	€ 64,67	€ 194,02	€ 48,51	€ 145,52	2	624
MONITOR 19" LCD	DIGITAL SOLUTION SRL	FATT. N. 147/01	23/03/2010	€ 206,40	€ 154,80	€ 38,70	€ 116,10	€ 29,03	€ 87,08	2	625
MONITOR 19" LCD	DIGITAL SOLUTION SRL	FATT. N. 147/01	23/03/2010	€ 206,40	€ 154,80	€ 38,70	€ 116,10	€ 29,03	€ 87,08	2	626
MONITOR 19" LCD	DIGITAL SOLUTION SRL	FATT. N. 147/01	23/03/2010	€ 206,40	€ 154,80	€ 38,70	€ 116,10	€ 29,03	€ 87,08	2	627
MONITOR 19" LCD	DIGITAL SOLUTION SRL	FATT. N. 147/01	23/03/2010	€ 206,40	€ 154,80	€ 38,70	€ 116,10	€ 29,03	€ 87,08	2	628
Master Switch 8VIE	DIGITAL SOLUTION SRL	FATT. N. 147/01	23/03/2010	€ 1.224,00	€ 918,00	€ 229,50	€ 688,50	€ 172,13	€ 516,38	2	629
PC RACK ASSEMBLATO R2	DIGITAL SOLUTION SRL	FATT. N. 147/01	23/03/2010	€ 2.520,00	€ 1.890,00	€ 472,50	€ 1.417,50	€ 354,38	€ 1.063,13	2	630

PC RACK ASSEMBLATO R1	DIGITAL SOLUTION SRL	FATT. N. 147/01	23/03/2010	€ 2.520,00	€ 1.890,00	€ 472,50	€ 1.417,50	€ 354,38	€ 1.063,13	2	631
GRUPPO DI CONTINUITA' UPS APC	DIGITAL SOLUTION SRL	FATT. N. 147/01	23/03/2010	€ 168,00	€ 126,00	€ 31,50	€ 94,50	€ 23,63	€ 70,88	2	632
GRUPPO DI CONTINUITA' UPS APC	DIGITAL SOLUTION SRL	FATT. N. 147/01	23/03/2010	€ 168,00	€ 126,00	€ 31,50	€ 94,50	€ 23,63	€ 70,88	2	633
GRUPPO DI CONTINUITA' UPS APC	DIGITAL SOLUTION SRL	FATT. N. 147/01	23/03/2010	€ 168,00	€ 126,00	€ 31,50	€ 94,50	€ 23,63	€ 70,88	2	634
GRUPPO DI CONTINUITA' EMERSON	DIGITAL SOLUTION SRL	FATT. N. 147/01	23/03/2010	€ 648,80	€ 486,60	€ 121,65	€ 364,95	€ 91,24	€ 273,71	2	635
PC ASSEMBLATO AGO BTO	DIGITAL SOLUTION SRL	FATT. N. 147/01	23/03/2010	€ 1.080,00	€ 810,00	€ 202,50	€ 607,50	€ 151,88	€ 455,63	2	636
MONITOR 19" LCD	DIGITAL SOLUTION SRL	FATT. N. 147/01	23/03/2010	€ 206,40	€ 154,80	€ 38,70	€ 116,10	€ 29,03	€ 87,08	2	637
GRUPPO DI CONTINUITA' UPS APC	DIGITAL SOLUTION SRL	FATT. N. 147/01	23/03/2010	€ 168,00	€ 126,00	€ 31,50	€ 94,50	€ 23,63	€ 70,88	2	638
PC ASSEMBLATO AGO BTO	DIGITAL SOLUTION SRL	FATT. N. 147/01	23/03/2010	€ 1.080,00	€ 810,00	€ 202,50	€ 607,50	€ 151,88	€ 455,63	2	639
MONITOR 19" LCD	DIGITAL SOLUTION SRL	FATT. N. 147/01	23/03/2010	€ 206,40	€ 154,80	€ 38,70	€ 116,10	€ 29,03	€ 87,08	2	640
GRUPPO DI CONTINUITA' UPS APC	DIGITAL SOLUTION SRL	FATT. N. 147/01	23/03/2010	€ 168,00	€ 126,00	€ 31,50	€ 94,50	€ 23,63	€ 70,88	2	641
STAMPANTE BROTHER HL 2150 N	3 G Group Srl	FATT.N.2 65	18/03/2009	€ 162,00	€ 121,50	€ 30,38	€ 91,13	€ 22,78	€ 68,34	2	642
STAMPANTE BROTHER HL 2150 N	3 G Group Srl	FATT.N.2 65	18/03/2009	€ 162,00	€ 121,50	€ 30,38	€ 91,13	€ 22,78	€ 68,34	2	643

PC ASSEMBLATO AGO BTO	DIGITAL SOLUTION SRL	FATT. N. 147/01	23/03/2010	€ 1.080,00	€ 810,00	€ 202,50	€ 607,50	€ 151,88	€ 455,63	2	644
MONITOR 19" LCD	DIGITAL SOLUTION SRL	FATT. N. 147/01	23/03/2010	€ 206,40	€ 154,80	€ 38,70	€ 116,10	€ 29,03	€ 87,08	2	645
GRUPPO DI CONTINUITA' UPS APC	DIGITAL SOLUTION SRL	FATT. N. 147/01	23/03/2010	€ 168,00	€ 126,00	€ 31,50	€ 94,50	€ 23,63	€ 70,88	2	646
STAMPANTE OKI B410DN	DIGITAL SOLUTION SRL	FATT. N. 147/01	23/03/2010	€ 219,59	€ 164,69	€ 41,17	€ 123,52	€ 30,88	€ 92,64	2	647
MONITOR 19" LCD	DIGITAL SOLUTION SRL	FATT. N. 147/01	23/03/2010	€ 206,40	€ 154,80	€ 38,70	€ 116,10	€ 29,03	€ 87,08	2	648
PC ASSEMBLATO AGO BTO	DIGITAL SOLUTION SRL	FATT. N. 147/01	23/03/2010	€ 1.080,00	€ 810,00	€ 202,50	€ 607,50	€ 151,88	€ 455,63	2	649
GRUPPO DI CONTINUITA' UPS APC	DIGITAL SOLUTION SRL	FATT. N. 147/01	23/03/2010	€ 168,00	€ 126,00	€ 31,50	€ 94,50	€ 23,63	€ 70,88	2	650
STAMP.LASERJET P2055D	DIGITAL SOLUTION SRL	FATT. N. 147/01	23/03/2010	€ 354,90	€ 266,18	€ 66,54	€ 199,63	€ 49,91	€ 149,72	2	651
GRUPPO DI CONTINUITA' UPS APC	DIGITAL SOLUTION SRL	FATT. N. 147/01	23/03/2010	€ 168,00	€ 126,00	€ 31,50	€ 94,50	€ 23,63	€ 70,88	2	652
PC ASSEMBLATO AGO BTO	DIGITAL SOLUTION SRL	FATT. N. 147/01	23/03/2010	€ 1.080,00	€ 810,00	€ 202,50	€ 607,50	€ 151,88	€ 455,63	2	653
PC ASSEMBLATO AGO BTO	DIGITAL SOLUTION SRL	FATT. N. 147/01	23/03/2010	€ 1.080,00	€ 810,00	€ 202,50	€ 607,50	€ 151,88	€ 455,63	2	654
STAMPANTE OKI B410DN	DIGITAL SOLUTION SRL	FATT. N. 147/01	23/03/2010	€ 219,59	€ 164,69	€ 41,17	€ 123,52	€ 30,88	€ 92,64	2	655

ARCEA
UFFICIO ECONOMATO

GRUPPO DI CONTINUITA' UPS APC	DIGITAL SOLUTION SRL	FATT. N. 147/01	23/03/2010	€ 168,00	€ 126,00	€ 31,50	€ 94,50	€ 23,63	€ 70,88	2	656
PC ASSEMBLATO AGO BTO	DIGITAL SOLUTION SRL	FATT. N. 147/01	23/03/2010	€ 1.080,00	€ 810,00	€ 202,50	€ 607,50	€ 151,88	€ 455,63	2	657
MONITOR 19" LCD	DIGITAL SOLUTION SRL	FATT. N. 147/01	23/03/2010	€ 206,40	€ 154,80	€ 38,70	€ 116,10	€ 29,03	€ 87,08	2	658
STAMPANTE OKI B410DN	DIGITAL SOLUTION SRL	FATT. N. 147/01	23/03/2010	€ 219,59	€ 164,69	€ 41,17	€ 123,52	€ 30,88	€ 92,64	2	659
PC ASSEMBLATO AGO BTO	DIGITAL SOLUTION SRL	FATT. N. 147/01	23/03/2010	€ 1.080,00	€ 810,00	€ 202,50	€ 607,50	€ 151,88	€ 455,63	2	660
MONITOR 19" LCD	DIGITAL SOLUTION SRL	FATT. N. 147/01	23/03/2010	€ 206,40	€ 154,80	€ 38,70	€ 116,10	€ 29,03	€ 87,08	2	661
GRUPPO DI CONTINUITA' UPS APC	DIGITAL SOLUTION SRL	FATT. N. 147/01	23/03/2010	€ 168,00	€ 126,00	€ 31,50	€ 94,50	€ 23,63	€ 70,88	2	662
STAMPANTE BROTHER HL 2150 N	3 G Group Srl	FATT.N.2 65	18/03/2009	€ 162,00	€ 121,50	€ 30,38	€ 91,13	€ 22,78	€ 68,34	2	663
GRUPPO DI CONTINUITA' UPS APC	DIGITAL SOLUTION SRL	FATT. N. 147/01	23/03/2010	€ 168,00	€ 126,00	€ 31,50	€ 94,50	€ 23,63	€ 70,88	2	664
PC ASSEMBLATO AGO BTO	DIGITAL SOLUTION SRL	FATT. N. 147/01	23/03/2010	€ 1.080,00	€ 810,00	€ 202,50	€ 607,50	€ 151,88	€ 455,63	2	665
MONITOR 19" LCD	DIGITAL SOLUTION SRL	FATT. N. 147/01	23/03/2010	€ 206,40	€ 154,80	€ 38,70	€ 116,10	€ 29,03	€ 87,08	2	666
STAMPANTE BROTHER HL 2150 N	3 G Group Srl	FATT.N.2 65	18/03/2009	€ 162,00	€ 121,50	€ 30,38	€ 91,13	€ 22,78	€ 68,34	2	667
STAMPANTE OKI B410DN	DIGITAL SOLUTION SRL	FATT. N. 147/01	23/03/2010	€ 219,59	€ 164,69	€ 41,17	€ 123,52	€ 30,88	€ 92,64	2	668

PC ASSEMBLATO AGO BTO	DIGITAL SOLUTION SRL	FATT. N. 147/01	23/03/2010	€ 1.080,00	€ 810,00	€ 202,50	€ 607,50	€ 151,88	€ 455,63	2	669
MONITOR 19" LCD	DIGITAL SOLUTION SRL	FATT. N. 147/01	23/03/2010	€ 206,40	€ 154,80	€ 38,70	€ 116,10	€ 29,03	€ 87,08	2	670
GRUPPO DI CONTINUITA' UPS APC	DIGITAL SOLUTION SRL	FATT. N. 147/01	23/03/2010	€ 168,00	€ 126,00	€ 31,50	€ 94,50	€ 23,63	€ 70,88	2	671
MONITOR 19" LCD	DIGITAL SOLUTION SRL	FATT. N. 147/01	23/03/2010	€ 206,40	€ 154,80	€ 38,70	€ 116,10	€ 29,03	€ 87,08	2	672
MONITOR 19" LCD	DIGITAL SOLUTION SRL	FATT. N. 147/01	23/03/2010	€ 206,40	€ 154,80	€ 38,70	€ 116,10	€ 29,03	€ 87,08	2	673
PC ASSEMBLATO AGO BTO	DIGITAL SOLUTION SRL	FATT. N. 147/01	23/03/2010	€ 1.080,00	€ 810,00	€ 202,50	€ 607,50	€ 151,88	€ 455,63	2	674
PC ASSEMBLATO AGO BTO	DIGITAL SOLUTION SRL	FATT. N. 147/01	23/03/2010	€ 1.080,00	€ 810,00	€ 202,50	€ 607,50	€ 151,88	€ 455,63	2	675
GRUPPO DI CONTINUITA' UPS APC	DIGITAL SOLUTION SRL	FATT. N. 147/01	23/03/2010	€ 168,00	€ 126,00	€ 31,50	€ 94,50	€ 23,63	€ 70,88	2	676
GRUPPO DI CONTINUITA' UPS APC	DIGITAL SOLUTION SRL	FATT. N. 147/01	23/03/2010	€ 168,00	€ 126,00	€ 31,50	€ 94,50	€ 23,63	€ 70,88	2	677
PC ASSEMBLATO AGO BTO	DIGITAL SOLUTION SRL	FATT. N. 147/01	23/03/2010	€ 1.080,00	€ 810,00	€ 202,50	€ 607,50	€ 151,88	€ 455,63	2	678
GRUPPO DI CONTINUITA' UPS APC	DIGITAL SOLUTION SRL	FATT. N. 147/01	23/03/2010	€ 168,00	€ 126,00	€ 31,50	€ 94,50	€ 23,63	€ 70,88	2	679
STAMPANTE BROTHER HL 2150 N	3 G Group Srl	FATT.N.2 65	18/03/2009	€ 162,00	€ 121,50	€ 30,38	€ 91,13	€ 22,78	€ 68,34	2	680

ARSEA
UFFICIO ECONOMATO

PC ASSEMBLATO AGO BTO	DIGITAL SOLUTION SRL	FATT. N. 147/01	23/03/2010	€ 1.080,00	€ 810,00	€ 202,50	€ 607,50	€ 151,88	€ 455,63	2	681
GRUPPO DI CONTINUITA' UPS APC	DIGITAL SOLUTION SRL	FATT. N. 147/01	23/03/2010	€ 168,00	€ 126,00	€ 31,50	€ 94,50	€ 23,63	€ 70,88	2	682
GRUPPO DI CONTINUITA' UPS APC	DIGITAL SOLUTION SRL	FATT. N. 147/01	23/03/2010	€ 168,00	€ 126,00	€ 31,50	€ 94,50	€ 23,63	€ 70,88	2	683
GRUPPO DI CONTINUITA' UPS APC	DIGITAL SOLUTION SRL	FATT. N. 147/01	23/03/2010	€ 168,00	€ 126,00	€ 31,50	€ 94,50	€ 23,63	€ 70,88	2	684
PC ASSEMBLATO AGO BTO	DIGITAL SOLUTION SRL	FATT. N. 147/01	23/03/2010	€ 1.080,00	€ 810,00	€ 202,50	€ 607,50	€ 151,88	€ 455,63	2	685
GRUPPO DI CONTINUITA' UPS APC	DIGITAL SOLUTION SRL	FATT. N. 147/01	23/03/2010	€ 168,00	€ 126,00	€ 31,50	€ 94,50	€ 23,63	€ 70,88	2	686
MONITOR 19" LCD	DIGITAL SOLUTION SRL	FATT. N. 147/01	23/03/2010	€ 206,40	€ 154,80	€ 38,70	€ 116,10	€ 29,03	€ 87,08	2	687
PC ASSEMBLATO AGO BTO	DIGITAL SOLUTION SRL	FATT. N. 147/01	23/03/2010	€ 1.080,00	€ 810,00	€ 202,50	€ 607,50	€ 151,88	€ 455,63	2	688
GRUPPO DI CONTINUITA' UPS APC	DIGITAL SOLUTION SRL	FATT. N. 147/01	23/03/2010	€ 168,00	€ 126,00	€ 31,50	€ 94,50	€ 23,63	€ 70,88	2	689
MONITOR 19" LCD	DIGITAL SOLUTION SRL	FATT. N. 147/01	23/03/2010	€ 206,40	€ 154,80	€ 38,70	€ 116,10	€ 29,03	€ 87,08	2	690
PC ASSEMBLATO AGO BTO	DIGITAL SOLUTION SRL	FATT. N. 147/01	23/03/2010	€ 1.080,00	€ 810,00	€ 202,50	€ 607,50	€ 151,88	€ 455,63	2	691
MONITOR 19" LCD	DIGITAL SOLUTION SRL	FATT. N. 147/01	23/03/2010	€ 206,40	€ 154,80	€ 38,70	€ 116,10	€ 29,03	€ 87,08	2	692

ARCEA
 UFFICIO ECONOMATO

GRUPPO DI CONTINUITA' UPS APC	DIGITAL SOLUTION SRL	FATT. N. 147/01	23/03/2010	€ 168,00	€ 126,00	€ 31,50	€ 94,50	€ 23,63	€ 70,88	2	693
STAMPANTE OKI B410DN	DIGITAL SOLUTION SRL	FATT. N. 147/01	23/03/2010	€ 219,59	€ 164,69	€ 41,17	€ 123,52	€ 30,88	€ 92,64	2	694
PC ASSEMBLATO AGO BTO	DIGITAL SOLUTION SRL	FATT. N. 147/01	23/03/2010	€ 1.080,00	€ 810,00	€ 202,50	€ 607,50	€ 151,88	€ 455,63	2	695
MONITOR 19" LCD	DIGITAL SOLUTION SRL	FATT. N. 147/01	23/03/2010	€ 206,40	€ 154,80	€ 38,70	€ 116,10	€ 29,03	€ 87,08	2	696
GRUPPO DI CONTINUITA' UPS APC	DIGITAL SOLUTION SRL	FATT. N. 147/01	23/03/2010	€ 168,00	€ 126,00	€ 31,50	€ 94,50	€ 23,63	€ 70,88	2	697
PC ASSEMBLATO AGO BTO	DIGITAL SOLUTION SRL	FATT. N. 147/01	23/03/2010	€ 1.080,00	€ 810,00	€ 202,50	€ 607,50	€ 151,88	€ 455,63	2	698
MONITOR 19" LCD	DIGITAL SOLUTION SRL	FATT. N. 147/01	23/03/2010	€ 206,40	€ 154,80	€ 38,70	€ 116,10	€ 29,03	€ 87,08	2	699
GRUPPO DI CONTINUITA' UPS APC	DIGITAL SOLUTION SRL	FATT. N. 147/01	23/03/2010	€ 168,00	€ 126,00	€ 31,50	€ 94,50	€ 23,63	€ 70,88	2	700
STAMPANTE OKI B410DN	DIGITAL SOLUTION SRL	FATT. N. 147/01	23/03/2010	€ 219,59	€ 164,69	€ 41,17	€ 123,52	€ 30,88	€ 92,64	2	701
GRUPPO DI CONTINUITA' UPS APC	DIGITAL SOLUTION SRL	FATT. N. 147/01	23/03/2010	€ 168,00	€ 126,00	€ 31,50	€ 94,50	€ 23,63	€ 70,88	2	702
STAMPANTE OKI B410DN	DIGITAL SOLUTION SRL	FATT. N. 147/01	23/03/2010	€ 219,59	€ 164,69	€ 41,17	€ 123,52	€ 30,88	€ 92,64	2	703
MONITOR 19" LCD	DIGITAL SOLUTION SRL	FATT. N. 147/01	23/03/2010	€ 206,40	€ 154,80	€ 38,70	€ 116,10	€ 29,03	€ 87,08	2	704

A.F.C.E.A.
UFFICIO ECONOMATO

PC ASSEMBLATO AGO BTO	DIGITAL SOLUTION SRL	FATT. N. 147/01	23/03/2010	€ 1.080,00	€ 810,00	€ 202,50	€ 607,50	€ 151,88	€ 455,63	2	705
GRUPPO DI CONTINUITA' UPS APC	DIGITAL SOLUTION SRL	FATT. N. 147/01	23/03/2010	€ 168,00	€ 126,00	€ 31,50	€ 94,50	€ 23,63	€ 70,88	2	706
Porta PC da 80X60	Arredomobili Cosentino	Fatt. n. 27/S	31/03/2010	€ 102,32	€ 92,09	€ 9,21	€ 82,88	€ 8,29	€ 74,59	3	707
Porta PC da 80X60	Arredomobili Cosentino	Fatt. n. 27/S	31/03/2010	€ 102,32	€ 92,09	€ 9,21	€ 82,88	€ 8,29	€ 74,59	3	708
scrivania da 160x80 strutt. Met. Piano acero	Arredomobili Cosentino	Fatt. n. 27/S	31/03/2010	€ 150,34	€ 135,31	€ 13,53	€ 121,78	€ 12,18	€ 109,60	3	709
Cassettiera 4 cassetti su ruote	Arredomobili Cosentino	Fatt. n. 27/S	31/03/2010	€ 121,11	€ 109,00	€ 10,90	€ 98,10	€ 9,81	€ 88,29	3	710
scrivania da 160x80 strutt. Met. Piano acero	Arredomobili Cosentino	Fatt. n. 27/S	31/03/2010	€ 150,34	€ 135,31	€ 13,53	€ 121,78	€ 12,18	€ 109,60	3	711
Porta PC da 80X60	Arredomobili Cosentino	Fatt. n. 27/S	31/03/2010	€ 102,32	€ 92,09	€ 9,21	€ 82,88	€ 8,29	€ 74,59	3	712
scrivania da 160x80 strutt. Met. Piano acero	Arredomobili Cosentino	Fatt. n. 27/S	31/03/2010	€ 150,34	€ 135,31	€ 13,53	€ 121,78	€ 12,18	€ 109,60	3	713
Mobile alto da cm 90X45X200 H	Arredomobili Cosentino	Fatt. n. 27/S	31/03/2010	€ 240,12	€ 216,11	€ 21,61	€ 194,50	€ 19,45	€ 175,05	3	714
Mobile alto da cm 90X45X200 H	Arredomobili Cosentino	Fatt. n. 27/S	31/03/2010	€ 240,12	€ 216,11	€ 21,61	€ 194,50	€ 19,45	€ 175,05	3	715
Poltrona operativa conf. 626 tessuto arancio	Arredomobili Cosentino	Fatt. n. 27/S	31/03/2010	€ 80,04	€ 72,04	€ 7,20	€ 64,83	€ 6,48	€ 58,35	3	716

ARCEA
UFFICIO ECONOMATO

Poltrona operativa conf. 626 tessuto arancio	Arredomobili Cosentino	Fatt. n. 27/S	31/03/2010	€ 80,04	€ 72,04	€ 7,20	€ 64,83	€ 6,48	€ 58,35	3	717
Poltrona operativa conf. 626 tessuto arancio	Arredomobili Cosentino	Fatt. n. 27/S	31/03/2010	€ 80,04	€ 72,04	€ 7,20	€ 64,83	€ 6,48	€ 58,35	3	718
Poltrona operativa conf. 626 tessuto arancio	Arredomobili Cosentino	Fatt. n. 27/S	31/03/2010	€ 80,04	€ 72,04	€ 7,20	€ 64,83	€ 6,48	€ 58,35	3	719
Poltrona operativa conf. 626 tessuto arancio	Arredomobili Cosentino	Fatt. n. 27/S	31/03/2010	€ 80,04	€ 72,04	€ 7,20	€ 64,83	€ 6,48	€ 58,35	3	720
Sedia fissa attesa S/B tessuto arancio	Arredomobili Cosentino	Fatt. n. 27/S	31/03/2010	€ 32,44	€ 29,20	€ 2,92	€ 26,28	€ 2,63	€ 23,65	3	721
Sedia fissa attesa S/B tessuto arancio	Arredomobili Cosentino	Fatt. n. 27/S	31/03/2010	€ 32,44	€ 29,20	€ 2,92	€ 26,28	€ 2,63	€ 23,65	3	722
Sedia fissa attesa S/B tessuto arancio	Arredomobili Cosentino	Fatt. n. 27/S	31/03/2010	€ 32,44	€ 29,20	€ 2,92	€ 26,28	€ 2,63	€ 23,65	3	723
Sedia fissa attesa S/B tessuto arancio	Arredomobili Cosentino	Fatt. n. 27/S	31/03/2010	€ 32,44	€ 29,20	€ 2,92	€ 26,28	€ 2,63	€ 23,65	3	724
Mobile alto da cm 90X45X200 H	Arredomobili Cosentino	Fatt. n. 27/S	31/03/2010	€ 240,12	€ 216,11	€ 21,61	€ 194,50	€ 19,45	€ 175,05	3	725
Cassettiera 4 cassetti su ruote	Arredomobili Cosentino	Fatt. n. 27/S	31/03/2010	€ 121,11	€ 109,00	€ 10,90	€ 98,10	€ 9,81	€ 88,29	3	726
Porta PC da 80X60	Arredomobili Cosentino	Fatt. n. 27/S	31/03/2010	€ 102,32	€ 92,09	€ 9,21	€ 82,88	€ 8,29	€ 74,59	3	727
scrivania da 160x80 strutt. Met. Piano acero	Arredomobili Cosentino	Fatt. n. 27/S	31/03/2010	€ 150,34	€ 135,31	€ 13,53	€ 121,78	€ 12,18	€ 109,60	3	728

ARCEA
UFFICIO ECONOMATO

Cassettiera 4 cassetti su ruote	Arredomobi I Cosentino	Fatt. n. 27/S	31/03/2010	€ 121,11	€ 109,00	€ 10,90	€ 98,10	€ 9,81	€ 88,29	3	729
Mobile alto da cm 90X45X200 H	Arredomobi I Cosentino	Fatt. n. 27/S	31/03/2010	€ 240,12	€ 216,11	€ 21,61	€ 194,50	€ 19,45	€ 175,05	3	730
Mobile alto da cm 90X45X200 H	Arredomobi I Cosentino	Fatt. n. 27/S	31/03/2010	€ 240,12	€ 216,11	€ 21,61	€ 194,50	€ 19,45	€ 175,05	3	731
Sedia fissa attesa S/B tessuto arancio	Arredomobi I Cosentino	Fatt. n. 27/S	31/03/2010	€ 32,44	€ 29,20	€ 2,92	€ 26,28	€ 2,63	€ 23,65	3	732
Mobile alto da cm 90X45X200 H	Arredomobi I Cosentino	Fatt. n. 27/S	31/03/2010	€ 240,12	€ 216,11	€ 21,61	€ 194,50	€ 19,45	€ 175,05	3	733
Mobile alto da cm 90X45X200 H	Arredomobi I Cosentino	Fatt. n. 27/S	31/03/2010	€ 240,12	€ 216,11	€ 21,61	€ 194,50	€ 19,45	€ 175,05	3	734
Cassettiera 4 cassetti su ruote	Arredomobi I Cosentino	Fatt. n. 27/S	31/03/2010	€ 121,11	€ 109,00	€ 10,90	€ 98,10	€ 9,81	€ 88,29	3	735
scrivania da 160x80 strutt. Met. Piano acero	Arredomobi I Cosentino	Fatt. n. 27/S	31/03/2010	€ 150,34	€ 135,31	€ 13,53	€ 121,78	€ 12,18	€ 109,60	3	736
Porta PC da 80X60	Arredomobi I Cosentino	Fatt. n. 27/S	31/03/2010	€ 102,32	€ 92,09	€ 9,21	€ 82,88	€ 8,29	€ 74,59	3	737
Mobile alto da cm 90X45X200 H	Arredomobi I Cosentino	Fatt. n. 27/S	31/03/2010	€ 240,12	€ 216,11	€ 21,61	€ 194,50	€ 19,45	€ 175,05	3	738
Cassettiera 4 cassetti su ruote	Arredomobi I Cosentino	Fatt. n. 27/S	31/03/2010	€ 121,11	€ 109,00	€ 10,90	€ 98,10	€ 9,81	€ 88,29	3	739
Porta PC da 80X60	Arredomobi I Cosentino	Fatt. n. 27/S	31/03/2010	€ 102,32	€ 92,09	€ 9,21	€ 82,88	€ 8,29	€ 74,59	3	740

ARCEA
UFFICIO ECONOMATO

Porta PC da 80X60	Arredomobili Cosentino	Fatt. n. 27/S	31/03/2010	€ 102,32	€ 92,09	€ 9,21	€ 82,88	€ 8,29	€ 74,59	3	741
LAVAGNA MAGNETICA	3 G Group Srl	FATT. N. 461	21/04/2010	€ 100,80	€ 90,72	€ 9,07	€ 81,65	€ 8,16	€ 73,48	3	742
SWITCH LN-118 NETWORK	Center Cross	FATT. N. 0010595	19/05/2010	€ 19,99	€ 17,99	€ 4,50	€ 13,49	€ 3,37	€ 10,12	2	743
Scrivania gamba metallica cm. 160X80	Center Cross	FATT. N. 40/S	14/05/2010	€ 150,34	€ 135,31	€ 13,53	€ 121,78	€ 12,18	€ 109,60	3	744
Porta PC gamba metallica cm 80X60	Arredomobili Cosentino	FATT. N. 40/S	14/05/2010	€ 102,31	€ 92,08	€ 9,21	€ 82,87	€ 8,29	€ 74,58	3	745
Cassettiera su ruote 4 cassetti	Arredomobili Cosentino	FATT. N. 40/S	14/05/2010	€ 121,10	€ 108,99	€ 10,90	€ 98,09	€ 9,81	€ 88,28	3	746
Poltrona operativa alta elev. Gas tessuto arancio	Arredomobili Cosentino	FATT. N. 40/S	14/05/2010	€ 80,04	€ 72,04	€ 7,20	€ 64,83	€ 6,48	€ 58,35	3	747
Sedia fissa 4 piedi tessuto arancio	Arredomobili Cosentino	FATT. N. 40/S	14/05/2010	€ 32,44	€ 29,20	€ 2,92	€ 26,28	€ 2,63	€ 23,65	3	748
Scrivania gamba metallica cm. 160X80	Arredomobili Cosentino	FATT. N. 40/S	14/05/2010	€ 150,34	€ 135,31	€ 13,53	€ 121,78	€ 12,18	€ 109,60	3	749
Porta PC gamba metallica cm 80X60	Arredomobili Cosentino	FATT. N. 40/S	14/05/2010	€ 102,31	€ 92,08	€ 9,21	€ 82,87	€ 8,29	€ 74,58	3	750
Cassettiera su ruote 4 cassetti	Arredomobili Cosentino	FATT. N. 40/S	14/05/2010	€ 121,10	€ 108,99	€ 10,90	€ 98,09	€ 9,81	€ 88,28	3	751
Sedia fissa 4 piedi tessuto arancio	Arredomobili Cosentino	FATT. N. 40/S	14/05/2010	€ 32,44	€ 29,20	€ 2,92	€ 26,28	€ 2,63	€ 23,65	3	752
Scrivania gamba metallica cm. 160X80	Arredomobili Cosentino	FATT. N. 40/S	14/05/2010	€ 150,34	€ 135,31	€ 13,53	€ 121,78	€ 12,18	€ 109,60	3	753

AREA
UFFICIO ECONOMATO

Porta PC gamba metallica cm 80X60	Arredomobili Cosentino	FATT. N. 40/S	14/05/2010	€ 102,31	€ 92,08	€ 9,21	€ 82,87	€ 8,29	€ 74,58	3	754
Cassettiera su ruote 4 cassetti	Arredomobili Cosentino	FATT. N. 40/S	14/05/2010	€ 121,10	€ 108,99	€ 10,90	€ 98,09	€ 9,81	€ 88,28	3	755
Poltrona operativa alta elev. Gas tessuto arancio	Arredomobili Cosentino	FATT. N. 40/S	14/05/2010	€ 80,04	€ 72,04	€ 7,20	€ 64,83	€ 6,48	€ 58,35	3	756
Poltrona operativa alta elev. Gas tessuto arancio	Arredomobili Cosentino	FATT. N. 40/S	14/05/2010	€ 80,04	€ 72,04	€ 7,20	€ 64,83	€ 6,48	€ 58,35	3	757
Sedia fissa 4 piedi tessuto arancio	Arredomobili Cosentino	FATT. N. 40/S	14/05/2010	€ 32,44	€ 29,20	€ 2,92	€ 26,28	€ 2,63	€ 23,65	3	758
Mobile alto cm 90X45X200H	Arredomobili Cosentino	FATT. N. 40/S	14/05/2010	€ 240,12	€ 216,11	€ 21,61	€ 194,50	€ 19,45	€ 175,05	3	759
Mobile alto cm 90X45X200H	Arredomobili Cosentino	FATT. N. 40/S	14/05/2010	€ 240,12	€ 216,11	€ 21,61	€ 194,50	€ 19,45	€ 175,05	3	760
Poltrona operativa alta elev. Gas tessuto arancio	Arredomobili Cosentino	FATT. N. 40/S	14/05/2010	€ 80,04	€ 72,04	€ 7,20	€ 64,83	€ 6,48	€ 58,35	3	761
Sedia fissa 4 piedi tessuto arancio	Arredomobili Cosentino	FATT. N. 40/S	14/05/2010	€ 32,44	€ 29,20	€ 2,92	€ 26,28	€ 2,63	€ 23,65	3	762
Scrivania gamba metallica cm. 160X80	Arredomobili Cosentino	FATT. N. 40/S	14/05/2010	€ 150,34	€ 135,31	€ 13,53	€ 121,78	€ 12,18	€ 109,60	3	763
Cassettiera su ruote 4 cassetti	Arredomobili Cosentino	FATT. N. 40/S	14/05/2010	€ 121,10	€ 108,99	€ 10,90	€ 98,09	€ 9,81	€ 88,28	3	764
Porta PC gamba metallica cm 80X60	Arredomobili Cosentino	FATT. N. 40/S	14/05/2010	€ 102,31	€ 92,08	€ 9,21	€ 82,87	€ 8,29	€ 74,58	3	765

ARCEA
UFFICIO ECONOMATO

LAVAGNA MAGNETICA	3 G Group Srl	FATT. N. 646	15/06/2010	€ 100,80	€ 90,72	€ 9,07	€ 81,65	€ 8,16	€ 73,48	3	766
LAVAGNA MAGNETICA	3 G Group Srl	FATT. N. 646	15/06/2010	€ 100,80	€ 90,72	€ 9,07	€ 81,65	€ 8,16	€ 73,48	3	767
Switch 5 porte Lan 10/100	3 G Group Srl	Fatt. n. 739	05/08/2010	€ 15,00	€ 11,25	€ 2,81	€ 8,44	€ 2,11	€ 6,33	2	768
Switch 5 porte Lan 10/100	3 G Group Srl	Fatt. n. 739	05/08/2010	€ 15,00	€ 11,25	€ 2,81	€ 8,44	€ 2,11	€ 6,33	2	769
Switch 5 porte Lan 10/100	3 G Group Srl	Fatt. n. 739	05/08/2010	€ 15,00	€ 11,25	€ 2,81	€ 8,44	€ 2,11	€ 6,33	2	770
Logitech Professional presenter R800 – telecomando presentazioni	3 G Group Srl	Fatt. n. 739	05/08/2010	€ 78,00	€ 58,50	€ 14,63	€ 43,88	€ 10,97	€ 32,91	2	771
Calcolatrice Olivetti Logos 812	3 G Group Srl	Fatt. n. 739	05/08/2010	€ 75,99	€ 60,79	€ 6,08	€ 54,71	€ 5,47	€ 49,24	3	772
Lavagna magnetica in alluminio cm 100X150	3 G Group Srl	Fatt. n. 950	18/10/2010	€ 100,80	€ 90,72	€ 9,07	€ 81,65	€ 8,16	€ 73,48	3	773
Lavagna magnetica in alluminio cm 100X150	3 G Group Srl	Fatt. n. 950	18/10/2010	€ 100,80	€ 90,72	€ 9,07	€ 81,65	€ 8,16	€ 73,48	3	774
Armadio forte spessore in lamiera	Ditta F.Ili Paone Snc	Fatt. n. 557	04/11/2010	€ 420,00	€ 378,00	€ 37,80	€ 340,20	€ 34,02	€ 306,18	3	775
Armadio forte spessore in lamiera	Ditta F.Ili Paone Snc	Fatt. n. 557	04/11/2010	€ 420,00	€ 378,00	€ 37,80	€ 340,20	€ 34,02	€ 306,18	3	776
Armadio forte spessore in lamiera	Ditta F.Ili Paone Snc	Fatt. n. 557	04/11/2010	€ 420,00	€ 378,00	€ 37,80	€ 340,20	€ 34,02	€ 306,18	3	777
Sedia sala conferenza colore nero	Arredomobili Cosentino	Fatt. n. 78/S	17/11/2010	€ 55,90	€ 50,31	€ 5,03	€ 45,28	€ 4,53	€ 40,75	3	778
Sedia sala conferenza colore nero	Arredomobili Cosentino	Fatt. n. 78/S	17/11/2010	€ 55,90	€ 50,31	€ 5,03	€ 45,28	€ 4,53	€ 40,75	3	779
Sedia sala conferenza colore nero	Arredomobili Cosentino	Fatt. n. 78/S	17/11/2010	€ 55,90	€ 50,31	€ 5,03	€ 45,28	€ 4,53	€ 40,75	3	780


 UFFICIO ECONOMATO

Sedia sala conferenza colore nero	Arredomobili Cosentino	Fatt. n. 78/S	17/11/2010	€ 55,90	€ 50,31	€ 5,03	€ 45,28	€ 4,53	€ 40,75	3	781
Sedia sala conferenza colore nero	Arredomobili Cosentino	Fatt. n. 78/S	17/11/2010	€ 55,90	€ 50,31	€ 5,03	€ 45,28	€ 4,53	€ 40,75	3	782
Sedia sala conferenza colore nero	Arredomobili Cosentino	Fatt. n. 78/S	17/11/2010	€ 55,90	€ 50,31	€ 5,03	€ 45,28	€ 4,53	€ 40,75	3	783
Sedia sala conferenza colore nero	Arredomobili Cosentino	Fatt. n. 78/S	17/11/2010	€ 55,90	€ 50,31	€ 5,03	€ 45,28	€ 4,53	€ 40,75	3	784
Sedia sala conferenza colore nero	Arredomobili Cosentino	Fatt. n. 78/S	17/11/2010	€ 55,90	€ 50,31	€ 5,03	€ 45,28	€ 4,53	€ 40,75	3	785
Sedia sala conferenza colore nero	Arredomobili Cosentino	Fatt. n. 78/S	17/11/2010	€ 55,90	€ 50,31	€ 5,03	€ 45,28	€ 4,53	€ 40,75	3	786
Sedia sala conferenza colore nero	Arredomobili Cosentino	Fatt. n. 78/S	17/11/2010	€ 55,90	€ 50,31	€ 5,03	€ 45,28	€ 4,53	€ 40,75	3	787
Sedia sala conferenza colore nero	Arredomobili Cosentino	Fatt. n. 78/S	17/11/2010	€ 55,90	€ 50,31	€ 5,03	€ 45,28	€ 4,53	€ 40,75	3	788
Sedia sala conferenza colore nero	Arredomobili Cosentino	Fatt. n. 78/S	17/11/2010	€ 55,90	€ 50,31	€ 5,03	€ 45,28	€ 4,53	€ 40,75	3	789
Sedia sala conferenza colore nero	Arredomobili Cosentino	Fatt. n. 78/S	17/11/2010	€ 55,90	€ 50,31	€ 5,03	€ 45,28	€ 4,53	€ 40,75	3	790
Sedia sala conferenza colore nero	Arredomobili Cosentino	Fatt. n. 78/S	17/11/2010	€ 55,90	€ 50,31	€ 5,03	€ 45,28	€ 4,53	€ 40,75	3	791
Sedia sala conferenza colore nero	Arredomobili Cosentino	Fatt. n. 78/S	17/11/2010	€ 55,90	€ 50,31	€ 5,03	€ 45,28	€ 4,53	€ 40,75	3	792

ARCEA
UFFICIO ECONOMATO

Sedia sala conferenza colore nero	Arredomobili Cosentino	Fatt. n. 78/S	17/11/2010	€ 55,90	€ 50,31	€ 5,03	€ 45,28	€ 4,53	€ 40,75	3	793
Sedia sala conferenza colore nero	Arredomobili Cosentino	Fatt. n. 78/S	17/11/2010	€ 55,90	€ 50,31	€ 5,03	€ 45,28	€ 4,53	€ 40,75	3	794
Sedia sala conferenza colore nero	Arredomobili Cosentino	Fatt. n. 78/S	17/11/2010	€ 55,90	€ 50,31	€ 5,03	€ 45,28	€ 4,53	€ 40,75	3	795
Sedia sala conferenza colore nero	Arredomobili Cosentino	Fatt. n. 78/S	17/11/2010	€ 55,90	€ 50,31	€ 5,03	€ 45,28	€ 4,53	€ 40,75	3	796
Sedia sala conferenza colore nero	Arredomobili Cosentino	Fatt. n. 78/S	17/11/2010	€ 55,90	€ 50,31	€ 5,03	€ 45,28	€ 4,53	€ 40,75	3	797
Sedia sala conferenza colore nero	Arredomobili Cosentino	Fatt. n. 78/S	17/11/2010	€ 55,90	€ 50,31	€ 5,03	€ 45,28	€ 4,53	€ 40,75	3	798
Sedia sala conferenza colore nero	Arredomobili Cosentino	Fatt. n. 78/S	17/11/2010	€ 55,90	€ 50,31	€ 5,03	€ 45,28	€ 4,53	€ 40,75	3	799
Sedia sala conferenza colore nero	Arredomobili Cosentino	Fatt. n. 78/S	17/11/2010	€ 55,90	€ 50,31	€ 5,03	€ 45,28	€ 4,53	€ 40,75	3	800
Sedia sala conferenza colore nero	Arredomobili Cosentino	Fatt. n. 78/S	17/11/2010	€ 55,90	€ 50,31	€ 5,03	€ 45,28	€ 4,53	€ 40,75	3	801
Sedia sala conferenza colore nero	Arredomobili Cosentino	Fatt. n. 78/S	17/11/2010	€ 55,90	€ 50,31	€ 5,03	€ 45,28	€ 4,53	€ 40,75	3	802
Sedia sala conferenza colore nero	Arredomobili Cosentino	Fatt. n. 78/S	17/11/2010	€ 55,90	€ 50,31	€ 5,03	€ 45,28	€ 4,53	€ 40,75	3	803
Sedia sala conferenza colore nero	Arredomobili Cosentino	Fatt. n. 78/S	17/11/2010	€ 55,90	€ 50,31	€ 5,03	€ 45,28	€ 4,53	€ 40,75	3	804

ANCEA
UFFICIO ECONOMATO

Sedia sala conferenza colore nero	Arredomobili Cosentino	Fatt. n. 78/S	17/11/2010	€ 55,90	€ 50,31	€ 5,03	€ 45,28	€ 4,53	€ 40,75	3	805
Sedia sala conferenza colore nero	Arredomobili Cosentino	Fatt. n. 78/S	17/11/2010	€ 55,90	€ 50,31	€ 5,03	€ 45,28	€ 4,53	€ 40,75	3	806
Sedia sala conferenza colore nero	Arredomobili Cosentino	Fatt. n. 78/S	17/11/2010	€ 55,90	€ 50,31	€ 5,03	€ 45,28	€ 4,53	€ 40,75	3	807
Sedia sala conferenza colore nero	Arredomobili Cosentino	Fatt. n. 78/S	17/11/2010	€ 55,90	€ 50,31	€ 5,03	€ 45,28	€ 4,53	€ 40,75	3	808
Sedia sala conferenza colore nero	Arredomobili Cosentino	Fatt. n. 78/S	17/11/2010	€ 55,90	€ 50,31	€ 5,03	€ 45,28	€ 4,53	€ 40,75	3	809
Sedia sala conferenza colore nero	Arredomobili Cosentino	Fatt. n. 78/S	17/11/2010	€ 55,90	€ 50,31	€ 5,03	€ 45,28	€ 4,53	€ 40,75	3	810
Sedia sala conferenza colore nero	Arredomobili Cosentino	Fatt. n. 78/S	17/11/2010	€ 55,90	€ 50,31	€ 5,03	€ 45,28	€ 4,53	€ 40,75	3	811
Sedia sala conferenza colore nero	Arredomobili Cosentino	Fatt. n. 78/S	17/11/2010	€ 55,90	€ 50,31	€ 5,03	€ 45,28	€ 4,53	€ 40,75	3	812
Sedia sala conferenza colore nero	Arredomobili Cosentino	Fatt. n. 78/S	17/11/2010	€ 55,90	€ 50,31	€ 5,03	€ 45,28	€ 4,53	€ 40,75	3	813
Sedia sala conferenza colore nero	Arredomobili Cosentino	Fatt. n. 78/S	17/11/2010	€ 55,90	€ 50,31	€ 5,03	€ 45,28	€ 4,53	€ 40,75	3	814
Sedia sala conferenza colore nero	Arredomobili Cosentino	Fatt. n. 78/S	17/11/2010	€ 55,90	€ 50,31	€ 5,03	€ 45,28	€ 4,53	€ 40,75	3	815
Sedia sala conferenza colore nero	Arredomobili Cosentino	Fatt. n. 78/S	17/11/2010	€ 55,90	€ 50,31	€ 5,03	€ 45,28	€ 4,53	€ 40,75	3	816

ARCEA
UFFICIO ECONOMATO

Sedia sala conferenza colore nero	Arredomobili Cosentino	Fatt. n. 78/S	17/11/2010	€ 55,90	€ 50,31	€ 5,03	€ 45,28	€ 4,53	€ 40,75	3	817
Stender portabiti su ruote, cm. 120	Arredomobili Cosentino	Fatt. n. 78/S	17/11/2010	€ 147,00	€ 132,30	€ 13,23	€ 119,07	€ 11,91	€ 107,16	3	818
Stender portabiti su ruote, cm. 120	Arredomobili Cosentino	Fatt. n. 78/S	17/11/2010	€ 147,00	€ 132,30	€ 13,23	€ 119,07	€ 11,91	€ 107,16	3	819
Appendiabiti a colonna	Arredomobili Cosentino	Fatt. n. 78/S	17/11/2010	€ 23,11	€ 20,80	€ 2,08	€ 18,72	€ 1,87	€ 16,85	3	820
Sedia attesa fissa color arancio	Arredomobili Cosentino	Fatt. n. 78/S	17/11/2010	€ 32,44	€ 29,20	€ 2,92	€ 26,28	€ 2,63	€ 23,65	3	821
Sedia sala conferenza colore nero	Arredomobili Cosentino	Fatt. n. 78/S	17/11/2010	€ 55,90	€ 50,31	€ 5,03	€ 45,28	€ 4,53	€ 40,75	3	822
Sedia sala conferenza colore nero	Arredomobili Cosentino	Fatt. n. 78/S	17/11/2010	€ 55,90	€ 50,31	€ 5,03	€ 45,28	€ 4,53	€ 40,75	3	823
Sedia sala conferenza colore nero	Arredomobili Cosentino	Fatt. n. 78/S	17/11/2010	€ 55,90	€ 50,31	€ 5,03	€ 45,28	€ 4,53	€ 40,75	3	824
Sedia sala conferenza colore nero	Arredomobili Cosentino	Fatt. n. 78/S	17/11/2010	€ 55,90	€ 50,31	€ 5,03	€ 45,28	€ 4,53	€ 40,75	3	825
Sedia sala conferenza colore nero	Arredomobili Cosentino	Fatt. n. 78/S	17/11/2010	€ 55,90	€ 50,31	€ 5,03	€ 45,28	€ 4,53	€ 40,75	3	826
Sedia sala conferenza colore nero	Arredomobili Cosentino	Fatt. n. 78/S	17/11/2010	€ 55,90	€ 50,31	€ 5,03	€ 45,28	€ 4,53	€ 40,75	3	827
Sedia sala conferenza colore nero	Arredomobili Cosentino	Fatt. n. 78/S	17/11/2010	€ 55,90	€ 50,31	€ 5,03	€ 45,28	€ 4,53	€ 40,75	3	828

ARCEA
UFFICIO ECONOMATO

Poltrona operativa a norma 626/94 color arancio	Arredomobili Cosentino	Fatt. n. 78/S	17/11/2010	€ 80,04	€ 72,04	€ 7,20	€ 64,83	€ 6,48	€ 58,35	3	829
Poltrona operativa a norma 626/94 color arancio	Arredomobili Cosentino	Fatt. n. 78/S	17/11/2010	€ 80,04	€ 72,04	€ 7,20	€ 64,83	€ 6,48	€ 58,35	3	830
Sedia sala conferenza colore nero	Arredomobili Cosentino	Fatt. n. 78/S	17/11/2010	€ 55,90	€ 50,31	€ 5,03	€ 45,28	€ 4,53	€ 40,75	3	831
Sedia sala conferenza colore nero	Arredomobili Cosentino	Fatt. n. 78/S	17/11/2010	€ 55,90	€ 50,31	€ 5,03	€ 45,28	€ 4,53	€ 40,75	3	832
Sedia sala conferenza colore nero	Arredomobili Cosentino	Fatt. n. 78/S	17/11/2010	€ 55,90	€ 50,31	€ 5,03	€ 45,28	€ 4,53	€ 40,75	3	833
Sedia sala conferenza colore nero	Arredomobili Cosentino	Fatt. n. 78/S	17/11/2010	€ 55,90	€ 50,31	€ 5,03	€ 45,28	€ 4,53	€ 40,75	3	834
Sedia sala conferenza colore nero	Arredomobili Cosentino	Fatt. n. 78/S	17/11/2010	€ 55,90	€ 50,31	€ 5,03	€ 45,28	€ 4,53	€ 40,75	3	835
Sedia sala conferenza colore nero	Arredomobili Cosentino	Fatt. n. 78/S	17/11/2010	€ 55,90	€ 50,31	€ 5,03	€ 45,28	€ 4,53	€ 40,75	3	836
Sedia sala conferenza colore nero	Arredomobili Cosentino	Fatt. n. 78/S	17/11/2010	€ 55,90	€ 50,31	€ 5,03	€ 45,28	€ 4,53	€ 40,75	3	837
Sedia sala conferenza colore nero	Arredomobili Cosentino	Fatt. n. 78/S	17/11/2010	€ 55,90	€ 50,31	€ 5,03	€ 45,28	€ 4,53	€ 40,75	3	838
Sedia sala conferenza colore nero	Arredomobili Cosentino	Fatt. n. 78/S	17/11/2010	€ 55,90	€ 50,31	€ 5,03	€ 45,28	€ 4,53	€ 40,75	3	839
Sedia sala conferenza colore nero	Arredomobili Cosentino	Fatt. n. 78/S	17/11/2010	€ 55,90	€ 50,31	€ 5,03	€ 45,28	€ 4,53	€ 40,75	3	840


 ANOVA
 UFFICIO ECONOMATO

Sedia sala conferenza colore nero	Arredomobili Cosentino	Fatt. n. 78/S	17/11/2010	€ 55,90	€ 50,31	€ 5,03	€ 45,28	€ 4,53	€ 40,75	3	841
Poltrona direzionale colore nero	Arredomobili Cosentino	Fatt. n. 78/S	17/11/2010	€ 223,20	€ 200,88	€ 20,09	€ 180,79	€ 18,08	€ 162,71	3	842
Poltrona direzionale colore nero	Arredomobili Cosentino	Fatt. n. 78/S	17/11/2010	€ 223,20	€ 200,88	€ 20,09	€ 180,79	€ 18,08	€ 162,71	3	843
Poltrona direzionale colore nero	Arredomobili Cosentino	Fatt. n. 78/S	17/11/2010	€ 223,20	€ 200,88	€ 20,09	€ 180,79	€ 18,08	€ 162,71	3	844
Poltrona direzionale colore nero	Arredomobili Cosentino	Fatt. n. 78/S	17/11/2010	€ 223,20	€ 200,88	€ 20,09	€ 180,79	€ 18,08	€ 162,71	3	845
Poltrona direzionale colore nero	Arredomobili Cosentino	Fatt. n. 78/S	17/11/2010	€ 223,20	€ 200,88	€ 20,09	€ 180,79	€ 18,08	€ 162,71	3	846
Poltrona direzionale colore nero	Arredomobili Cosentino	Fatt. n. 78/S	17/11/2010	€ 223,20	€ 200,88	€ 20,09	€ 180,79	€ 18,08	€ 162,71	3	847
Poltrona direzionale colore nero	Arredomobili Cosentino	Fatt. n. 78/S	17/11/2010	€ 223,20	€ 200,88	€ 20,09	€ 180,79	€ 18,08	€ 162,71	3	848
Poltrona direzionale colore nero	Arredomobili Cosentino	Fatt. n. 78/S	17/11/2010	€ 223,20	€ 200,88	€ 20,09	€ 180,79	€ 18,08	€ 162,71	3	849
Poltrona direzionale colore nero	Arredomobili Cosentino	Fatt. n. 78/S	17/11/2010	€ 223,20	€ 200,88	€ 20,09	€ 180,79	€ 18,08	€ 162,71	3	850
Poltrona direzionale colore nero	Arredomobili Cosentino	Fatt. n. 78/S	17/11/2010	€ 223,20	€ 200,88	€ 20,09	€ 180,79	€ 18,08	€ 162,71	3	851
Poltrona direzionale colore nero	Arredomobili Cosentino	Fatt. n. 78/S	17/11/2010	€ 223,20	€ 200,88	€ 20,09	€ 180,79	€ 18,08	€ 162,71	3	852


 UFFICIO ECONOMATO

Poltrona direzionale colore nero	Arredomobili Cosentino	Fatt. n. 78/S	17/11/2010	€ 223,20	€ 200,88	€ 20,09	€ 180,79	€ 18,08	€ 162,71	3	853
Poltrona direzionale colore nero	Arredomobili Cosentino	Fatt. n. 78/S	17/11/2010	€ 223,20	€ 200,88	€ 20,09	€ 180,79	€ 18,08	€ 162,71	3	854
TV color LCD Full HD 42" completo di staffa	Arredomobili Cosentino	Fatt. n. 78/S	17/11/2010	€ 732,00	€ 585,60	€ 58,56	€ 527,04	€ 52,70	€ 474,34	3	855
Mobile basso 4 ante cm. 180x45x89h	Arredomobili Cosentino	Fatt. n. 78/S	17/11/2010	€ 499,56	€ 449,60	€ 44,96	€ 404,64	€ 40,46	€ 364,18	3	856
Scrivania direzionale cm. 218x90x73h	Arredomobili Cosentino	Fatt. n. 78/S	17/11/2010	€ 521,28	€ 469,15	€ 46,92	€ 422,24	€ 42,22	€ 380,01	3	857
Allungo laterale cm. 150x70x73h	Arredomobili Cosentino	Fatt. n. 78/S	17/11/2010	€ 360,72	€ 324,65	€ 32,46	€ 292,18	€ 29,22	€ 262,96	3	858
Etager posteriore cm. 135x45	Arredomobili Cosentino	Fatt. n. 78/S	17/11/2010	€ 388,80	€ 349,92	€ 34,99	€ 314,93	€ 31,49	€ 283,44	3	859
Mobile alto cm. 45x45x200h 2 ante in legno	Arredomobili Cosentino	Fatt. n. 78/S	17/11/2010	€ 208,80	€ 187,92	€ 18,79	€ 169,13	€ 16,91	€ 152,22	3	860
Poltrona operativa a norma 626/94 color arancio	Arredomobili Cosentino	Fatt. n. 78/S	17/11/2010	€ 80,04	€ 72,04	€ 7,20	€ 64,83	€ 6,48	€ 58,35	3	861
Sedia attesa fissa color arancio	Arredomobili Cosentino	Fatt. n. 78/S	17/11/2010	€ 32,44	€ 29,20	€ 2,92	€ 26,28	€ 2,63	€ 23,65	3	862
Sedia sala conferenza colore nero	Arredomobili Cosentino	Fatt. n. 78/S	17/11/2010	€ 55,90	€ 50,31	€ 5,03	€ 45,28	€ 4,53	€ 40,75	3	863
Sedia sala conferenza colore nero	Arredomobili Cosentino	Fatt. n. 78/S	17/11/2010	€ 55,90	€ 50,31	€ 5,03	€ 45,28	€ 4,53	€ 40,75	3	864



APQEA

UFFICIO ECONOMICO

Poltrona operativa a norma 626/94 color arancio	Arredomobi I Cosentino	Fatt. n. 78/S	17/11/2010	€ 80,04	€ 72,04	€ 7,20	€ 64,83	€ 6,48	€ 58,35	3	865
Poltrona operativa a norma 626/94 color arancio	Arredomobi I Cosentino	Fatt. n. 78/S	17/11/2010	€ 80,04	€ 72,04	€ 7,20	€ 64,83	€ 6,48	€ 58,35	3	866
Cassettiera su ruote 4 cassetti	Arredomobi I Cosentino	Fatt. n. 78/S	17/11/2010	€ 121,10	€ 108,99	€ 10,90	€ 98,09	€ 9,81	€ 88,28	3	867
Porta PC cm. 80x60x72h	Arredomobi I Cosentino	Fatt. n. 78/S	17/11/2010	€ 102,31	€ 92,08	€ 9,21	€ 82,87	€ 8,29	€ 74,58	3	868
Mobile alto cm. 90x45x200h 4 ante in legno	Arredomobi I Cosentino	Fatt. n. 78/S	17/11/2010	€ 240,12	€ 216,11	€ 21,61	€ 194,50	€ 19,45	€ 175,05	3	869
Scrivania cm. 160x80x72h	Arredomobi I Cosentino	Fatt. n. 78/S	17/11/2010	€ 150,34	€ 135,31	€ 13,53	€ 121,78	€ 12,18	€ 109,60	3	870
Sedia attesa fissa color arancio	Arredomobi I Cosentino	Fatt. n. 78/S	17/11/2010	€ 32,44	€ 29,20	€ 2,92	€ 26,28	€ 2,63	€ 23,65	3	871
Poltrona operativa a norma 626/94 color arancio	Arredomobi I Cosentino	Fatt. n. 78/S	17/11/2010	€ 80,04	€ 72,04	€ 7,20	€ 64,83	€ 6,48	€ 58,35	3	872
Mobile alto cm. 90x45x200h 4 ante in legno	Arredomobi I Cosentino	Fatt. n. 78/S	17/11/2010	€ 240,12	€ 216,11	€ 21,61	€ 194,50	€ 19,45	€ 175,05	3	873
Schermo a motore a muro cm. 300x300	Arredomobi I Cosentino	Fatt. n. 78/S	17/11/2010	€ 698,22	€ 628,40	€ 62,84	€ 565,56	€ 56,56	€ 509,00	3	874
Poltrona operativa a norma 626/94 color arancio	Arredomobi I Cosentino	Fatt. n. 78/S	17/11/2010	€ 80,04	€ 72,04	€ 7,20	€ 64,83	€ 6,48	€ 58,35	3	875
Sedia attesa fissa color arancio	Arredomobi I Cosentino	Fatt. n. 78/S	17/11/2010	€ 32,44	€ 29,20	€ 2,92	€ 26,28	€ 2,63	€ 23,65	3	876

ARCEA
UFFICIO ECONOMATO

Mobile alto cm. 90x45x200h 4 ante in legno	Arredomobi I Cosentino	Fatt. n. 78/S	17/11/2010	€ 240,12	€ 216,11	€ 21,61	€ 194,50	€ 19,45	€ 175,05	3	877
Sedia attesa fissa color arancio	Arredomobi I Cosentino	Fatt. n. 78/S	17/11/2010	€ 32,44	€ 29,20	€ 2,92	€ 26,28	€ 2,63	€ 23,65	3	878
Cassettiera su ruote 4 cassetti	Arredomobi I Cosentino	Fatt. n. 78/S	17/11/2010	€ 121,10	€ 108,99	€ 10,90	€ 98,09	€ 9,81	€ 88,28	3	879
Porta PC cm. 80x60x72h	Arredomobi I Cosentino	Fatt. n. 78/S	17/11/2010	€ 102,31	€ 92,08	€ 9,21	€ 82,87	€ 8,29	€ 74,58	3	880
Sedia attesa fissa color arancio	Arredomobi I Cosentino	Fatt. n. 78/S	17/11/2010	€ 32,44	€ 29,20	€ 2,92	€ 26,28	€ 2,63	€ 23,65	3	881
Poltrona operativa a norma 626/94 color arancio	Arredomobi I Cosentino	Fatt. n. 78/S	17/11/2010	€ 80,04	€ 72,04	€ 7,20	€ 64,83	€ 6,48	€ 58,35	3	882
Cassettiera su ruote 4 cassetti	Arredomobi I Cosentino	Fatt. n. 78/S	17/11/2010	€ 121,10	€ 108,99	€ 10,90	€ 98,09	€ 9,81	€ 88,28	3	883
Mobile alto cm. 90x45x200h 4 ante in legno	Arredomobi I Cosentino	Fatt. n. 78/S	17/11/2010	€ 240,12	€ 216,11	€ 21,61	€ 194,50	€ 19,45	€ 175,05	3	884
Mobile alto cm. 90x45x200h 4 ante in legno	Arredomobi I Cosentino	Fatt. n. 78/S	17/11/2010	€ 240,12	€ 216,11	€ 21,61	€ 194,50	€ 19,45	€ 175,05	3	885
Mobile alto cm. 90x45x200h 4 ante in legno	Arredomobi I Cosentino	Fatt. n. 78/S	17/11/2010	€ 240,12	€ 216,11	€ 21,61	€ 194,50	€ 19,45	€ 175,05	3	886
Mobile alto cm. 90x45x200h 4 ante in legno	Arredomobi I Cosentino	Fatt. n. 78/S	17/11/2010	€ 240,12	€ 216,11	€ 21,61	€ 194,50	€ 19,45	€ 175,05	3	887
Scrivania cm. 140x80x72h	Arredomobi I Cosentino	Fatt. n. 78/S	17/11/2010	€ 146,16	€ 131,54	€ 13,15	€ 118,39	€ 11,84	€ 106,55	3	888

Mobile alto cm. 90x45x200h 4 ante in legno	Arredomobili Cosentino	Fatt. n. 78/S	17/11/2010	€ 240,12	€ 216,11	€ 21,61	€ 194,50	€ 19,45	€ 175,05	3	889
Sedia attesa fissa color arancio	Arredomobili Cosentino	Fatt. n. 78/S	17/11/2010	€ 32,44	€ 29,20	€ 2,92	€ 26,28	€ 2,63	€ 23,65	3	890
Sedia attesa fissa color arancio	Arredomobili Cosentino	Fatt. n. 78/S	17/11/2010	€ 32,44	€ 29,20	€ 2,92	€ 26,28	€ 2,63	€ 23,65	3	891
Poltrona operativa a norma 626/94 color arancio	Arredomobili Cosentino	Fatt. n. 78/S	17/11/2010	€ 80,04	€ 72,04	€ 7,20	€ 64,83	€ 6,48	€ 58,35	3	892
Poltrona operativa a norma 626/94 color arancio	Arredomobili Cosentino	Fatt. n. 78/S	17/11/2010	€ 80,04	€ 72,04	€ 7,20	€ 64,83	€ 6,48	€ 58,35	3	893
Porta PC cm. 80x60x72h	Arredomobili Cosentino	Fatt. n. 78/S	17/11/2010	€ 102,31	€ 92,08	€ 9,21	€ 82,87	€ 8,29	€ 74,58	3	894
Porta PC cm. 80x60x72h	Arredomobili Cosentino	Fatt. n. 78/S	17/11/2010	€ 102,31	€ 92,08	€ 9,21	€ 82,87	€ 8,29	€ 74,58	3	895
Cassettiera su ruote 4 cassetti	Arredomobili Cosentino	Fatt. n. 78/S	17/11/2010	€ 121,10	€ 108,99	€ 10,90	€ 98,09	€ 9,81	€ 88,28	3	896
Cassettiera su ruote 4 cassetti	Arredomobili Cosentino	Fatt. n. 78/S	17/11/2010	€ 121,10	€ 108,99	€ 10,90	€ 98,09	€ 9,81	€ 88,28	3	897
Scrivania cm. 160x80x72h	Arredomobili Cosentino	Fatt. n. 78/S	17/11/2010	€ 150,34	€ 135,31	€ 13,53	€ 121,78	€ 12,18	€ 109,60	3	898
Scrivania cm. 160x80x72h	Arredomobili Cosentino	Fatt. n. 78/S	17/11/2010	€ 150,34	€ 135,31	€ 13,53	€ 121,78	€ 12,18	€ 109,60	3	899
Mobile alto cm. 90x45x200h 4 ante in legno	Arredomobili Cosentino	Fatt. n. 78/S	17/11/2010	€ 240,12	€ 216,11	€ 21,61	€ 194,50	€ 19,45	€ 175,05	3	900

ARCEA
UFFICIO ECONOMATO

Mobile alto cm. 90x45x200h 4 ante in legno	Arredomobili Cosentino	Fatt. n. 78/S	17/11/2010	€ 240,12	€ 216,11	€ 21,61	€ 194,50	€ 19,45	€ 175,05	3	901
Mobile alto cm. 90x45x200h 4 ante in legno	Arredomobili Cosentino	Fatt. n. 78/S	17/11/2010	€ 240,12	€ 216,11	€ 21,61	€ 194,50	€ 19,45	€ 175,05	3	902
Sedia attesa fissa color arancio	Arredomobili Cosentino	Fatt. n. 78/S	17/11/2010	€ 32,44	€ 29,20	€ 2,92	€ 26,28	€ 2,63	€ 23,65	3	903
Porta PC cm. 80x60x72h	Arredomobili Cosentino	Fatt. n. 78/S	17/11/2010	€ 102,31	€ 92,08	€ 9,21	€ 82,87	€ 8,29	€ 74,58	3	904
Scrivania cm. 160x80x72h	Arredomobili Cosentino	Fatt. n. 78/S	17/11/2010	€ 150,34	€ 135,31	€ 13,53	€ 121,78	€ 12,18	€ 109,60	3	905
Cassettiera su ruote 4 cassetti	Arredomobili Cosentino	Fatt. n. 78/S	17/11/2010	€ 121,10	€ 108,99	€ 10,90	€ 98,09	€ 9,81	€ 88,28	3	906
Cassettiera su ruote 4 cassetti	Arredomobili Cosentino	Fatt. n. 78/S	17/11/2010	€ 121,10	€ 108,99	€ 10,90	€ 98,09	€ 9,81	€ 88,28	3	907
Cassettiera su ruote 4 cassetti	Arredomobili Cosentino	Fatt. n. 78/S	17/11/2010	€ 121,10	€ 108,99	€ 10,90	€ 98,09	€ 9,81	€ 88,28	3	908
Scrivania cm. 160x80x72h	Arredomobili Cosentino	Fatt. n. 78/S	17/11/2010	€ 150,34	€ 135,31	€ 13,53	€ 121,78	€ 12,18	€ 109,60	3	909
Scrivania cm. 160x80x72h	Arredomobili Cosentino	Fatt. n. 78/S	17/11/2010	€ 150,34	€ 135,31	€ 13,53	€ 121,78	€ 12,18	€ 109,60	3	910
Porta PC cm. 80x60x72h	Arredomobili Cosentino	Fatt. n. 78/S	17/11/2010	€ 102,31	€ 92,08	€ 9,21	€ 82,87	€ 8,29	€ 74,58	3	911
Porta PC cm. 80x60x72h	Arredomobili Cosentino	Fatt. n. 78/S	17/11/2010	€ 102,31	€ 92,08	€ 9,21	€ 82,87	€ 8,29	€ 74,58	3	912
Porta PC cm. 80x60x72h	Arredomobili Cosentino	Fatt. n. 78/S	17/11/2010	€ 102,31	€ 92,08	€ 9,21	€ 82,87	€ 8,29	€ 74,58	3	913

ARCEA
UFFICIO ECONOMATO

Porta PC cm. 80x60x72h	Arredomobili Cosentino	Fatt. n. 78/5	17/11/2010	€ 102,31	€ 92,08	€ 9,21	€ 82,87	€ 8,29	€ 74,58	3	914
Scrivania cm. 140x80x72h	Arredomobili Cosentino	Fatt. n. 78/5	17/11/2010	€ 146,16	€ 131,54	€ 13,15	€ 118,39	€ 11,84	€ 106,55	3	915
Appendiabiti a colonna	Arredomobili Cosentino	Fatt. n. 78/5	17/11/2010	€ 23,11	€ 20,80	€ 2,08	€ 18,72	€ 1,87	€ 16,85	3	916
Sedia attesa fissa color arancio	Arredomobili Cosentino	Fatt. n. 78/5	17/11/2010	€ 32,44	€ 29,20	€ 2,92	€ 26,28	€ 2,63	€ 23,65	3	917
Armadio da 45 U per pannelli da 19' 600x1000	Soemarfa Srl	Fatt. n. 8	07/12/2010	€ 1.860,00	€ 1.674,00	€ 167,40	€ 1.506,60	€ 150,66	€ 1.355,94	3	918
DVR 16 ingressi BNC, DVD RW, USB	Soemarfa Srl	Fatt. n. 8	07/12/2010	€ 3.180,00	€ 2.385,00	€ 596,25	€ 1.788,75	€ 447,19	€ 1.341,56	2	919
MICROFONO A GELATO STAGE LINE WIRELESS	Elettroimpianti Belcamino	FATT. n. 2	13/01/2011	€ 129,60		€ 6,48	€ 123,12	€ 6,16	€ 116,96	1	920
MICROFONO A BOTTONE STAGE LINE WIRELESS LEVALIER	Elettroimpianti Belcamino	FATT. n. 2	13/01/2011	€ 129,60		€ 6,48	€ 123,12	€ 6,16	€ 116,96	1	921
STAGE LINE MICROFONO CON BASE DA TAVOLO	Elettroimpianti Belcamino	FATT. n. 2	13/01/2011	€ 57,60		€ 2,88	€ 54,72	€ 2,74	€ 51,98	1	922
FLIP BOARD 60X90 PORCELLANATO (PER PENNARELLI A SECCO E CANCELLABILI)	Elettroimpianti Belcamino	FATT. n. 2	13/01/2011	€ 93,60		€ 4,68	€ 88,92	€ 4,45	€ 84,47	1	923
MIXER MONACOR MMX502 2 CANALI MICROFONICI	Elettroimpianti Belcamino	FATT. n. 2	13/01/2011	€ 187,20		€ 9,36	€ 177,84	€ 8,89	€ 168,95	1	924
STAGE LINE AMPLIFICATORE 200 WATT	Elettroimpianti Belcamino	FATT. n. 2	13/01/2011	€ 256,80		€ 12,84	€ 243,96	€ 12,20	€ 231,76	1	925

ARCEA
UFFICIO ECONOMATO

UPS 600VA ON LINE CONTROLLO BLACK OUT	Elettroimpianti Belcamino	FATT. n. 2	13/01/2011	€ 110,40		€ 5,52	€ 104,88	€ 5,24	€ 99,64	1	926
SELETTORE AUDIO/VIDEO CON TELECOMANDO	Elettroimpianti Belcamino	FATT. n. 2	13/01/2011	€ 495,36		€ 24,77	€ 470,59	€ 23,53	€ 447,06	1	927
SCHERMO MOTORIZZATO PROF.LE 200X200 + STAFFA PER INSTALLAZIONE SCHERMO A PARETE	Elettroimpianti Belcamino	FATT. n. 2	13/01/2011	€ 419,28		€ 20,96	€ 398,32	€ 19,92	€ 378,40	1	928
PROIETTORE VIDEO	Elettroimpianti Belcamino	FATT. n. 2	13/01/2011	€ 1.360,80		€ 68,04	€ 1.292,76	€ 64,64	€ 1.228,12	1	929
UPS 600VA ON LINE CONTROLLO BLACK OUT	Elettroimpianti Belcamino	FATT. n. 2	13/01/2011	€ 110,40		€ 5,52	€ 104,88	€ 5,24	€ 99,64	1	930
UPS 600VA ON LINE CONTROLLO BLACK OUT	Elettroimpianti Belcamino	FATT. n. 2	13/01/2011	€ 110,40		€ 5,52	€ 104,88	€ 5,24	€ 99,64	1	931
UPS 600VA ON LINE CONTROLLO BLACK OUT	Elettroimpianti Belcamino	FATT. n. 2	13/01/2011	€ 110,40		€ 5,52	€ 104,88	€ 5,24	€ 99,64	1	932
SCHERMO MOTORIZZATO PROF.LE 200X200 + STAFFA PER INSTALLAZIONE SCHERMO A PARETE	Elettroimpianti Belcamino	FATT. n. 2	13/01/2011	€ 419,28		€ 20,96	€ 398,32	€ 19,92	€ 378,40	1	933
FLIP BOARD 60X90 PORCELLANATO (PER PENNARELLI A SECCO E CANCELLABILI)	Elettroimpianti Belcamino	FATT. n. 2	13/01/2011	€ 93,60		€ 4,68	€ 88,92	€ 4,45	€ 84,47	1	934
FLIP BOARD 60X90 PORCELLANATO (PER PENNARELLI A SECCO E CANCELLABILI)	Elettroimpianti Belcamino	FATT. n. 2	13/01/2011	€ 93,60		€ 4,68	€ 88,92	€ 4,45	€ 84,47	1	935
MIXER MONACOR MMX802 4 CANALI MICROFONICI	Elettroimpianti Belcamino	FATT. n. 2	13/01/2011	€ 288,00		€ 14,40	€ 273,60	€ 13,68	€ 259,92	1	936

ARCEA
UFFICIO ECONOMATO

MICROFONO A GELATO STAGE LINE WIRELESS	Elettroimpia nti Belcamino	FATT. n. 2	13/01/2011	€ 129,60		€ 6,48	€ 123,12	€ 6,16	€ 116,96	1	937
MICROFONO A BOTTONE STAGE LINE WIRELESS LEVALIER	Elettroimpia nti Belcamino	FATT. n. 2	13/01/2011	€ 129,60		€ 6,48	€ 123,12	€ 6,16	€ 116,96	1	938
STAGE LINE MICROFONO CON BASE DA TAVOLO	Elettroimpia nti Belcamino	FATT. n. 2	13/01/2011	€ 57,60		€ 2,88	€ 54,72	€ 2,74	€ 51,98	1	939
STAGE LINE MICROFONO CON BASE DA TAVOLO	Elettroimpia nti Belcamino	FATT. n. 2	13/01/2011	€ 57,60		€ 2,88	€ 54,72	€ 2,74	€ 51,98	1	940
STAGE LINE AMPLIFICATORE 600 WATT	Elettroimpia nti Belcamino	FATT. n. 2	13/01/2011	€ 302,40		€ 15,12	€ 287,28	€ 14,36	€ 272,92	1	941
DISTRIBUTORE AD INTERUTTORE PER 16 DIFFUSORI ACUSTICI	Elettroimpia nti Belcamino	FATT. n. 2	13/01/2011	€ 155,76		€ 7,79	€ 147,97	€ 7,40	€ 140,57	1	942
CASSE BOX 502-8-50 WATT MUSICALI 25 WATT RMS	Elettroimpia nti Belcamino	FATT. n. 2	13/01/2011	€ 86,40		€ 4,32	€ 82,08	€ 4,10	€ 77,98	1	943
CASSE BOX 502-8-50 WATT MUSICALI 25 WATT RMS	Elettroimpia nti Belcamino	FATT. n. 2	13/01/2011	€ 86,40		€ 4,32	€ 82,08	€ 4,10	€ 77,98	1	944
CASSE BOX 502-8-50 WATT MUSICALI 25 WATT RMS	Elettroimpia nti Belcamino	FATT. n. 2	13/01/2011	€ 86,40		€ 4,32	€ 82,08	€ 4,10	€ 77,98	1	945
CASSE BOX 502-8-50 WATT MUSICALI 25 WATT RMS	Elettroimpia nti Belcamino	FATT. n. 2	13/01/2011	€ 86,40		€ 4,32	€ 82,08	€ 4,10	€ 77,98	1	946
PROIETTORE VIDEO PROFESSIONALE + STAFFA PER INSTALLAZIONE PROIETTORE A SOFFITTO	Elettroimpia nti Belcamino	FATT. n. 2	13/01/2011	€ 1.360,80		€ 68,04	€ 1.292,76	€ 64,64	€ 1.228,12	1	947
CASSE BOX 502-8-50 WATT MUSICALI 25 WATT RMS	Elettroimpia nti Belcamino	FATT. n. 2	13/01/2011	€ 86,40		€ 4,32	€ 82,08	€ 4,10	€ 77,98	1	948

CASSE BOX 502-8-50 WATT MUSICALI 25 WATT RMS	Elettroimpianti Belcamino	FATT. n. 2	13/01/2011	€ 86,40	€ 4,32	€ 82,08	€ 4,10	€ 77,98	1	949
CASSE BOX 502-8-50 WATT MUSICALI 25 WATT RMS	Elettroimpianti Belcamino	FATT. n. 2	13/01/2011	€ 86,40	€ 4,32	€ 82,08	€ 4,10	€ 77,98	1	950
CASSE BOX 502-8-50 WATT MUSICALI 25 WATT RMS	Elettroimpianti Belcamino	FATT. n. 2	13/01/2011	€ 86,40	€ 4,32	€ 82,08	€ 4,10	€ 77,98	1	951
UPS 600VA ON LINE CONTROLLO BLACK OUT	Elettroimpianti Belcamino	FATT. n. 2	13/01/2011	€ 110,40	€ 5,52	€ 104,88	€ 5,24	€ 99,64	1	952
UPS 600VA ON LINE CONTROLLO BLACK OUT	Elettroimpianti Belcamino	FATT. n. 2	13/01/2011	€ 110,40	€ 5,52	€ 104,88	€ 5,24	€ 99,64	1	953
WN 604 ACCESS POINT WIRELESS N150 - O SUPERIORE	Elettroimpianti Belcamino	FATT. n. 2	13/01/2011	€ 259,20	€ 12,96	€ 246,24	€ 12,31	€ 233,93	1	954
WN 604 ACCESS POINT WIRELESS N150 - O SUPERIORE	Elettroimpianti Belcamino	FATT. n. 2	13/01/2011	€ 259,20	€ 12,96	€ 246,24	€ 12,31	€ 233,93	1	955
WN 604 ACCESS POINT WIRELESS N150 - O SUPERIORE	Elettroimpianti Belcamino	FATT. n. 2	13/01/2011	€ 259,20	€ 12,96	€ 246,24	€ 12,31	€ 233,93	1	956
CASSE BOX 502-8-50 WATT MUSICALI 25 WATT RMS	Elettroimpianti Belcamino	FATT. n. 2	13/01/2011	€ 86,40	€ 4,32	€ 82,08	€ 4,10	€ 77,98	1	957
CASSE BOX 502-8-50 WATT MUSICALI 25 WATT RMS	Elettroimpianti Belcamino	FATT. n. 2	13/01/2011	€ 86,40	€ 4,32	€ 82,08	€ 4,10	€ 77,98	1	958
CASSE BOX 502-8-50 WATT MUSICALI 25 WATT RMS	Elettroimpianti Belcamino	FATT. n. 2	13/01/2011	€ 86,40	€ 4,32	€ 82,08	€ 4,10	€ 77,98	1	959
CASSE BOX 502-8-50 WATT MUSICALI 25 WATT RMS	Elettroimpianti Belcamino	FATT. n. 2	13/01/2011	€ 86,40	€ 4,32	€ 82,08	€ 4,10	€ 77,98	1	960

Mobile per bagno 3 ripiani cm. 60X40X180H	Arredomobi I Cosentino di Ruga Francesco	FATT. N. 78/S	17/11/2010	€ 118,08		€ 11,81	€ 106,27	€ 10,63	€ 95,64	3	961
Mobile per bagno 3 ripiani cm. 60X40X180H	Arredomobi I Cosentino di Ruga Francesco	FATT. N. 78/S	17/11/2010	€ 118,08		€ 11,81	€ 106,27	€ 10,63	€ 95,64	3	962
Mobile per bagno portascopie cm. 60X40X180H	Arredomobi I Cosentino di Ruga Francesco	FATT. N. 78/S	17/11/2010	€ 118,08		€ 11,81	€ 106,27	€ 10,63	€ 95,64	3	963

Classificatore 4 cassette	Arredomobi I di Ruga Fabio	FATT. N. 109	08/07/2011	€ 561,60		€ 56,16	€ 505,44	€ 50,54	€ 454,90	3	964
DVR N° 4 CH, HD 500 GB SATA, RETE TCP/IP, N°2 USB, MOUSE USB + N° 4 TELECAMERE ANALOGICHE INT/EST, COLORE IR LEDS X 8MT, ALIMENTATORE SWITCHING 12V + DISPOSITIVI PER CONTROLLO E TELEGESTIONE IN REMOTO.	COMPUTER & SISTEMI	FATT. N. 21	11/02/2012	€ 8.319,96				€ 2.079,99	€ 6.239,97	2	965

ARCEA
UFFICIO ECONOMATO

N. 1 MONITOR PHILIPS LCD 32" 100HZ 1920X1080P 2MS 450CD/M ² 100.000:1 FULL HD 3 HDMI PIXEL PLUS HD DVB-T INGRESSO PC/VGA USB	COMPUTER & SISTEMI	FATT. N. 21	11/02/2012	€ 536,03				€ 134,01	€ 402,02	2	966
ROUTER BROADBAND 3G NETGEAR MBRN3000-100PES ACCESS POINT 300 M WAN USB2.0 PER IL COLLEGAMENTO DELLA CHIAVETTA 3G/4G.	COMPUTER & SISTEMI	FATT. N. 21	11/02/2012	€ 114,95				€ 28,74	€ 86,21	2	967
N. 1 SCRIVANIA CM 180 X 85 X 74	COMPUTER & SISTEMI	FATT. N. 21	11/02/2012	€ 221,13				€ 22,11	€ 199,02	3	968
N. 1 MOBILE ALLUNGO 90CM	COMPUTER & SISTEMI	FATT. N. 21	11/02/2012	€ 127,05				€ 12,71	€ 114,35	3	969
N. 3 MOBILE MEDIO AD ANTE BATTENTI CM 90X48X128 H;	COMPUTER & SISTEMI	FATT. N. 21	11/02/2012	€ 686,25				€ 68,63	€ 617,63	3	970
N. 2 MOBILE MEDIO AD ANTE BATTENTI CM 90X48X75	COMPUTER & SISTEMI	FATT. N. 21	11/02/2012	€ 354,05				€ 35,41	€ 318,65	3	971
N. 1 MOBILE BASSO AD ANTE BATTENTI COMPOSTO	COMPUTER & SISTEMI	FATT. N. 21	11/02/2012	€ 369,05				€ 36,91	€ 332,15	3	972
N. 1 CASSETTIERA SU RUOTE 3 CASSETTI CM 42X57X62	COMPUTER & SISTEMI	FATT. N. 21	11/02/2012	€ 235,95				€ 23,60	€ 212,36	3	973
N. 1 SEDIA OPERATIVA CON BRACCIAOLI	COMPUTER & SISTEMI	FATT. N. 21	11/02/2012	€ 205,82				€ 20,58	€ 185,24	3	974
N. 1 SEDIA OPERATIVA CON BRACCIAOLI	COMPUTER & SISTEMI	FATT. N. 21	11/02/2012	€ 205,82				€ 20,58	€ 185,24	3	975

N. 1 SEDIA OPERATIVA CON BRACCIAOLI	COMPUTER & SISTEMI	FATT. N. 21	11/02/2012	€ 205,82				€ 20,58	€ 185,24	3	976
N. 1 SEDIA ATTESA TESSUTO NERO	COMPUTER & SISTEMI	FATT. N. 21	11/02/2012	€ 42,35				€ 4,24	€ 38,12	3	977
N. 1 SEDIA ATTESA TESSUTO NERO	COMPUTER & SISTEMI	FATT. N. 21	11/02/2012	€ 42,35				€ 4,24	€ 38,12	3	978
N. 1 SEDIA ATTESA TESSUTO NERO	COMPUTER & SISTEMI	FATT. N. 21	11/02/2012	€ 42,35				€ 4,24	€ 38,12	3	979
N. 1 APPENDIABITI CON PORTAOMBRELLI JOLLY	COMPUTER & SISTEMI	FATT. N. 21	11/02/2012	€ 42,35				€ 4,24	€ 38,12	3	980
N. 1 APPENDIABITI CON PORTAOMBRELLI JOLLY	COMPUTER & SISTEMI	FATT. N. 21	11/02/2012	€ 42,35				€ 4,24	€ 38,12	3	981
N. 1 APPENDIABITI CON PORTAOMBRELLI JOLLY	COMPUTER & SISTEMI	FATT. N. 21	11/02/2012	€ 42,35				€ 4,24	€ 38,12	3	982
N. 1 ARMADIO METALLICO BLINDATO A1950XL1000XP500	COMPUTER & SISTEMI	FATT. N. 21	11/02/2012	€ 2.178,00				€ 217,80	€ 1.960,20	3	983
N. 1 SCRIVANIA CM 140X80X72 H	COMPUTER & SISTEMI	FATT. N. 21	11/02/2012	€ 187,55				€ 18,76	€ 168,80	3	984
N. 1 SCRIVANIA CM 140X80X72 H	COMPUTER & SISTEMI	FATT. N. 21	11/02/2012	€ 187,55				€ 18,76	€ 168,80	3	985
N. 1 MOBILE ALLUNGO 90 CON CASSETTIERA	COMPUTER & SISTEMI	FATT. N. 21	11/02/2012	€ 326,70				€ 32,67	€ 294,03	3	986
N. 1 MOBILE ALLUNGO 90 CON CASSETTIERA	COMPUTER & SISTEMI	FATT. N. 21	11/02/2012	€ 326,70				€ 32,67	€ 294,03	3	987

ARCEA
UFFICIO ECONOMATO

N. 1 ARMADIO RACK COMPOSTO DA N. 1 ARMADIO RACK 42U PROF 120 CM, LARG 60 CM + N. 2 VASSOIO PER UNITA' RACK	COMPUTER & SISTEMI	FATT. N. 21	11/02/2012	€ 2.206,72				€ 220,67	€ 1.986,05	3	988
N. 1 UPS DA RACK 3000 VA RACK APC	COMPUTER & SISTEMI	FATT. N. 21	11/02/2012	€ 1.501,60				€ 375,40	€ 1.126,20	2	989
N. 1 UPS DA RACK 3000 VA RACK APC	COMPUTER & SISTEMI	FATT. N. 21	11/02/2012	€ 1.501,60				€ 375,40	€ 1.126,20	2	990
N. 1 SWITCH 10/100 MBPS 24 PORTE RACK	COMPUTER & SISTEMI	FATT. N. 21	11/02/2012	€ 160,01				€ 40,00	€ 120,01	2	991
N. 1 MULTIFUNZIONE SAMSUNG LASER SCX-4824FN A4 24PPM 128MB 250FF FAX ADF PCL USB.0 LAN	COMPUTER & SISTEMI	FATT. N. 21	11/02/2012	€ 245,02				€ 61,26	€ 183,77	2	992
N. 1 PC	COMPUTER & SISTEMI	FATT. N. 21	11/02/2012	€ 1.340,28				€ 335,07	€ 1.005,21	2	993
N. 1 PC	COMPUTER & SISTEMI	FATT. N. 21	11/02/2012	€ 1.340,28				€ 335,07	€ 1.005,21	2	994
N. 1 ASUS LED 21.5" WIDE VE 228H 0,248 1980X1080 FULL HD 5MS 250CD/M² 1000:1/10.000.000:1 (ASCR) 2X1W MULTIMEDIALE RGB/DV/HDMI BLACK	COMPUTER & SISTEMI	FATT. N. 21	11/02/2012	€ 159,72				€ 39,93	€ 119,79	2	995

AFCFA
UFFICIO ECONOMATO

N. 1 ASUS LED 21.5" WIDE VE 228H 0,248 1980X1080 FULL HD 5MS 250CD/M ² 1000:1/10.000.000:1 (ASCR) 2X1W MULTIMEDIALE RGB/DV/HDMI BLACK	COMPUTER & SISTEMI	FATT. N. 21	11/02/2012	€ 159,72					€ 39,93	€ 119,79	2	996
UPS APC BK650EI 650 VA	COMPUTER & SISTEMI	FATT. N. 21	11/02/2012	€ 144,99					€ 36,25	€ 108,74	2	997
UPS APC BK650EI 650 VA	COMPUTER & SISTEMI	FATT. N. 21	11/02/2012	€ 144,99					€ 36,25	€ 108,74	2	998
N. 1 HP NOTEBOOK MODELLO PAVILON DV6- 6170SL+BORSA	COMPUTER & SISTEMI	FATT. N. 21	11/02/2012	€ 1.034,55					€ 258,64	€ 775,91	2	999
N. 1 HP NOTEBOOK MODELLO PAVILON DV6- 6170SL+BORSA	COMPUTER & SISTEMI	FATT. N. 21	11/02/2012	€ 1.034,55					€ 258,64	€ 775,91	2	1000
PERSONAL COMPUTER	I.T.M. Informatica Telematica Meridionale Srl	2012-FTE- 0001513	01/08/2012	€ 948,64					€ 237,16	€ 711,48	2	1001
MONITOR	I.T.M. Informatica Telematica Meridionale Srl	2012-FTE- 0001513	01/08/2012	€ 121,00					€ 30,25	€ 90,75	2	1002
UPS 650 VA ECO0.70	I.T.M. Informatica Telematica Meridionale Srl	2012-FTE- 0001513	01/08/2012	€ 115,55					€ 28,89	€ 86,66	2	1003

UPS 650 VA ECO0.70	I.T.M. Informatica Telematica Meridionale Srl	2012-FTE- 0001513	01/08/2012	€ 115,55					€ 28,89	€ 86,66	2	1011
SERVER RACK DELL	I.T.M. Informatica Telematica Meridionale Srl	2012-FTE- 0001513	01/08/2012	€ 5.021,50					€ 1.255,38	€ 3.766,13	2	1012
SERVER RACK DELL	I.T.M. Informatica Telematica Meridionale Srl	2012-FTE- 0001513	01/08/2012	€ 5.021,50					€ 1.255,38	€ 3.766,13	2	1013
UNITA' A NASTRO DA RECK DELL	I.T.M. Informatica Telematica Meridionale Srl	2012-FTE- 0001513	01/08/2012	€ 3.693,53					€ 923,38	€ 2.770,15	2	1014
UNITA' A NASTRO DA RECK DELL	I.T.M. Informatica Telematica Meridionale Srl	2012-FTE- 0001513	01/08/2012	€ 3.693,53					€ 923,38	€ 2.770,15	2	1015
SWITCH CISCO SGE 2000 G5	I.T.M. Informatica Telematica Meridionale Srl	2012-FTE- 0001513	01/08/2012	€ 629,20					€ 157,30	€ 471,90	2	1016

ARCEA
UFFICIO ECONOMATO

SWITCH CISCO 5GE 2000 G5	I.T.M. Informatica Telematica Meridionale Srl	2012-FTE- 0001513	01/08/2012	€ 629,20				€ 157,30	€ 471,90	2	1017
SWITCH CISCO SGE 2000 G5	I.T.M. Informatica Telematica Meridionale Srl	2012-FTE- 0001513	01/08/2012	€ 629,20				€ 157,30	€ 471,90	2	1018
SWITCH CISCO SGE 2000 G5	I.T.M. Informatica Telematica Meridionale Srl	2012-FTE- 0001513	01/08/2012	€ 629,20				€ 157,30	€ 471,90	2	1019
PERSONAL COMPUTER	I.T.M. Informatica Telematica Meridionale Srl	2012-FTE- 0001513	01/08/2012	€ 948,64				€ 237,16	€ 711,48	2	1020
PERSONAL COMPUTER	I.T.M. Informatica Telematica Meridionale Srl	2012-FTE- 0001513	01/08/2012	€ 948,64				€ 237,16	€ 711,48	2	1021
PERSONAL COMPUTER	I.T.M. Informatica Telematica Meridionale Srl	2012-FTE- 0001513	01/08/2012	€ 948,64				€ 237,16	€ 711,48	2	1022

PERSONAL COMPUTER	I.T.M. Informatica Telematica Meridionale Srl	2012-FTE- 0001513	01/08/2012	€ 948,64					€ 237,16	€ 711,48	2	1023
PERSONAL COMPUTER	I.T.M. Informatica Telematica Meridionale Srl	2012-FTE- 0001513	01/08/2012	€ 948,64					€ 237,16	€ 711,48	2	1024
PERSONAL COMPUTER	I.T.M. Informatica Telematica Meridionale Srl	2012-FTE- 0001513	01/08/2012	€ 948,64					€ 237,16	€ 711,48	2	1025
PERSONAL COMPUTER-DI SCORTA	I.T.M. Informatica Telematica Meridionale Srl	2012-FTE- 0001513	01/08/2012	€ -					€ 0,00	€ 0,00	2	1026
STAMPANTE MULTIFUNZIONE OKI MB 280-DI SCORTA	I.T.M. Informatica Telematica Meridionale Srl	2012-FTE- 0001513	01/08/2012	€ -					€ 0,00	€ 0,00	2	1027
STAMPANTE MULTIFUNZIONE OKI MB 280	I.T.M. Informatica Telematica Meridionale Srl	2012-FTE- 0001513	01/08/2012	€ 201,46					€ 50,37	€ 151,10	2	1028

ARCEA
UFFICIO ECONOMATO

STAMPANTE MULTIFUNZIONE OKI MB 280	I.T.M. Informatica Telematica Meridionale Srl	2012-FTE- 0001513	01/08/2012	€ 201,46					€ 50,37	€ 151,10	2	1029
STAMPANTE MULTIFUNZIONE OKI MB 280	I.T.M. Informatica Telematica Meridionale Srl	2012-FTE- 0001513	01/08/2012	€ 201,46					€ 50,37	€ 151,10	2	1030
STAMPANTE MULTIFUNZIONE OKI MB 280	I.T.M. Informatica Telematica Meridionale Srl	2012-FTE- 0001513	01/08/2012	€ 201,46					€ 50,37	€ 151,10	2	1031
STAMPANTE MULTIFUNZIONE OKI MB 280	I.T.M. Informatica Telematica Meridionale Srl	2012-FTE- 0001513	01/08/2012	€ 201,46					€ 50,37	€ 151,10	2	1032
STAMPANTE SAMSUNG 2955 ND- DI SCORTA	I.T.M. Informatica Telematica Meridionale Srl	2012-FTE- 0001513	01/08/2012	€ -					€ 0,00	€ 0,00	2	1033
STAMPANTE SAMSUNG 2955 ND	I.T.M. Informatica Telematica Meridionale Srl	2012-FTE- 0001513	01/08/2012	€ 107,45					€ 26,86	€ 80,59	2	1034

STAMPANTE SAMSUNG 2955 ND	I.T.M. Informatica Telematica Meridionale Srl	2012-FTE- 0001513	01/08/2012	€ 107,45					€ 26,86	€ 80,59	2	1035
STAMPANTE SAMSUNG 2955 ND	I.T.M. Informatica Telematica Meridionale Srl	2012-FTE- 0001513	01/08/2012	€ 107,45					€ 26,86	€ 80,59	2	1036
EXTENDER VGA	I.T.M. Informatica Telematica Meridionale Srl	2012-FTE- 0001513	01/08/2012	€ 194,75					€ 48,69	€ 146,06	2	1037
EXTENDER VGA	I.T.M. Informatica Telematica Meridionale Srl	2012-FTE- 0001513	01/08/2012	€ 194,75					€ 48,69	€ 146,06	2	1038
VIDEOCONFERENZA POLICOM HOX 7000-720	I.T.M. Informatica Telematica Meridionale Srl	2012-FTE- 0001513	01/08/2012	€ 10.931,14					€ 2.732,79	€ 8.198,36	2	1039
VIDEOCONFERENZA POLICOM HOX 6000-720	I.T.M. Informatica Telematica Meridionale Srl	2012-FTE- 0001513	01/08/2012	€ 10.931,14					€ 2.732,79	€ 8.198,36	2	1040

ARCEA
UFFICIO ECONOMATO

NOTEBOOK PRO 15"	I.T.M. Informatica Telematica Meridionale Srl	2012-FTE- 0001513	01/08/2012	€ 2.789,51					€ 697,38	€ 2.092,13	2	1041
NOTEBOOK PRO 15"	I.T.M. Informatica Telematica Meridionale Srl	2012-FTE- 0001513	01/08/2012	€ 2.789,51					€ 697,38	€ 2.092,13	2	1042
PC NOTEBOOK ASUS AO722 C60	I.T.M. Informatica Telematica Meridionale Srl	2012-FTE- 0001513	01/08/2012	€ 335,77					€ 83,94	€ 251,83	2	1043
NOTEBOOK 13"	I.T.M. Informatica Telematica Meridionale Srl	2012-FTE- 0001513	01/08/2012	€ 2.226,40					€ 556,60	€ 1.669,80	2	1044
NOTEBOOK 13"	I.T.M. Informatica Telematica Meridionale Srl	2012-FTE- 0001513	01/08/2012	€ 2.226,40					€ 556,60	€ 1.669,80	2	1045
RUTER UMTS NET GEAR 3G	I.T.M. Informatica Telematica Meridionale Srl	2012-FTE- 0001513	01/08/2012	€ 73,87					€ 18,47	€ 55,40	2	1046

SWITCH ASUS 8PORTE	I.T.M. Informatica Telematica Meridionale Srl	2012-FTE- 0001513	01/08/2012	€ 26,86							2	1047
								€ 6,72	€ 20,15			
SWITCH ASUS 8PORTE	I.T.M. Informatica Telematica Meridionale Srl	2012-FTE- 0001513	01/08/2012	€ 26,86							2	1048
								€ 6,72	€ 20,15			
SWITCH ASUS 8PORTE	I.T.M. Informatica Telematica Meridionale Srl	2012-FTE- 0001513	01/08/2012	€ 26,86							2	1049
								€ 6,72	€ 20,15			
SWITCH ASUS 8PORTE	I.T.M. Informatica Telematica Meridionale Srl	2012-FTE- 0001513	01/08/2012	€ 26,86							2	1050
								€ 6,72	€ 20,15			
SWITCH ASUS 8PORTE	I.T.M. Informatica Telematica Meridionale Srl	2012-FTE- 0001513	01/08/2012	€ 26,86							2	1051
								€ 6,72	€ 20,15			
UPS 650 VA ECO0.70	I.T.M. Informatica Telematica Meridionale Srl	2012-FTE- 0001513	01/08/2012	€ 115,55							2	1052
								€ 28,89	€ 86,66			

ARCEA
UFFICIO ECONOMATO

UPS 650 VA ECO0.70	I.T.M. Informatica Telematica Meridionale Srl	2012-FTE- 0001513	01/08/2012	€ 115,55					€ 28,89	€ 86,66	2	1053
UPS 650 VA ECO0.70	I.T.M. Informatica Telematica Meridionale Srl	2012-FTE- 0001513	01/08/2012	€ 115,55					€ 28,89	€ 86,66	2	1054
UPS 650 VA ECO0.70	I.T.M. Informatica Telematica Meridionale Srl	2012-FTE- 0001513	01/08/2012	€ 115,55					€ 28,89	€ 86,66	2	1055
UPS 650 VA ECO0.70	I.T.M. Informatica Telematica Meridionale Srl	2012-FTE- 0001513	01/08/2012	€ 115,55					€ 28,89	€ 86,66	2	1056
UPS 650 VA ECO0.70	I.T.M. Informatica Telematica Meridionale Srl	2012-FTE- 0001513	01/08/2012	€ 115,55					€ 28,89	€ 86,66	2	1057
UPS 650 VA ECO0.70	I.T.M. Informatica Telematica Meridionale Srl	2012-FTE- 0001513	01/08/2012	€ 115,55					€ 28,89	€ 86,66	2	1058

AIR C.F.A.
 UFFICIO ECONOMATO


UPS 650 VA ECO0.70	I.T.M. Informatica Telematica Meridionale Srl	2012-FTE- 0001513	01/08/2012	€ 115,55			€ 28,89	€ 86,66	2	1059
NICON COOLPIX S2600 BLACK	I.T.M. Informatica Telematica Meridionale Srl	2012-FTE- 0001513	01/08/2012	€ 124,91			€ 31,23	€ 93,68	2	1060
NICON COOLPIX S2600 BLACK	I.T.M. Informatica Telematica Meridionale Srl	2012-FTE- 0001513	01/08/2012	€ 124,91			€ 31,23	€ 93,68	2	1061
TV COLOR TOSHIBA 32"	I.T.M. Informatica Telematica Meridionale Srl	2012-FTE- 0001513	01/08/2012	€ 335,77			€ 33,57	€ 302,20	3	1062
MONITOR	I.T.M. Informatica Telematica Meridionale Srl	2012-FTE- 0001513	01/08/2012	€ 121,00			€ 30,25	€ 90,75	2	1063
MONITOR	I.T.M. Informatica Telematica Meridionale Srl	2012-FTE- 0001513	01/08/2012	€ 121,00			€ 30,25	€ 90,75	2	1064

ARCEA
UFFICIO ECONOMATO

MONITOR	I.T.M. Informatica Telematica Meridionale Srl	2012-FTE- 0001513	01/08/2012	€ 121,00				€ 30,25		2	1065
									€ 90,75		
MONITOR	I.T.M. Informatica Telematica Meridionale Srl	2012-FTE- 0001513	01/08/2012	€ 121,00				€ 30,25		2	1066
									€ 90,75		
MONITOR	I.T.M. Informatica Telematica Meridionale Srl	2012-FTE- 0001513	01/08/2012	€ 121,00				€ 30,25		2	1067
									€ 90,75		
MONITOR	I.T.M. Informatica Telematica Meridionale Srl	2012-FTE- 0001513	01/08/2012	€ 121,00				€ 30,25		2	1068
									€ 90,75		
MONITOR	I.T.M. Informatica Telematica Meridionale Srl	2012-FTE- 0001513	01/08/2012	€ 121,00				€ 30,25		2	1069
									€ 90,75		
MONITOR	I.T.M. Informatica Telematica Meridionale Srl	2012-FTE- 0001513	01/08/2012	€ 121,00				€ 30,25		2	1070
									€ 90,75		

MONITOR	I.T.M. Informatica Telematica Meridionale Srl	2012-FTE- 0001513	01/08/2012	€ 121,00				€ 30,25	€ 90,75	2	1071
ROUTER UMTS NET GEAR 3G	I.T.M. Informatica Telematica Meridionale Srl	2012-FTE- 0001513	01/08/2012	€ 73,87				€ 18,47	€ 55,40	2	1072
SCRIVANIA 160X80	Arredomobi I Cosentino	Fatt. n. 27/S	31/03/2010	€ 150,34				€ 15,03	€ 135,31	3	1073
BACHECA MURALE CON CORNICE IN ALLUMINIO	3G Group Srl	837/2011	08/11/2011	€ 191,18				€ 19,12	€ 172,06	3	1074
ARMADIO LAMIERA	PROV. SCON.		€ 0,00	€ 0,00				€ 0,00	€ 0,00	3	1075
BANCHETTO PORTA STAMPAN	PROV. SCON.		€ 0,00	€ 0,00				€ 0,00	€ 0,00	3	1076
TAVOLO RIUNIONE	PAONE SNC	Fatt. n. 321	14/05/2008	€ 1.163,24				€ 116,32	€ 1.046,92	3	1077
TAVOLO RIUNIONE	PAONE SNC	Fatt. n. 321	14/05/2008	€ 1.163,24				€ 116,32	€ 1.046,92	3	1078
Totale				€ 375.207,96	€ 207.789,41	€ 36.507,21	€ 180.892,52	€ 51.220,42	€ 225.380,32		

11.8 MAR. 2013



ARCEA
UFFICIO ECONOMATO
L'Economo
Dott.ssa Annarita Mosca

Annarita Mosca

VERBALE N. 84 del 13/06/2013

L'anno 2013 il giorno 13 del mese di giugno alle ore 09:30 presso la sede dell'ARCEA, si è riunito il Collegio dei Revisori dei Conti al fine di esaminare e poi esprimere, ai sensi dell'art. 12 dello Statuto di ARCEA, il parere di propria competenza in merito al Rendiconto Generale esercizio finanziario 2012. Sono presenti il Dott. Ettore Vaccaro (Presidente), è presente inoltre il Rag. Francesco Marchese. Intervengono successivamente alla seduta, rispettivamente alle ore 10,30 e 10,45, il Dott. Fabio Bonofiglio (componente) e il Dott. Massimo Giordano (componente).

Visto:

- il Decreto del Commissario Straordinario n. 131 del 30/05/2013 "Approvazione Rendiconto Generale esercizio finanziario 2012" con il quale l'ARCEA approva il rendiconto generale per l'esercizio finanziario 2012 unitamente alla relazione di rendiconto stesso e le cui risultanze finali (allegati da A a H), di seguito si riportano:

▪ Risultato della gestione finanziaria

Fondo di cassa al 01/01/2012	€ 1.136.328,08
Riscossioni	€ 3.805.939,11
Pagamenti	€ 4.942.267,19
Fondo di cassa al 31/12/2012	0,00
Residui attivi	€ 3.002.488,45
Residui passivi	€ 1.776.367,05
Avanzo di amministrazione al 31/12/2012	€ 1.226.121,40

▪ Risultato della gestione patrimoniale

	al 01/01/2012	al 31/12/2012	Differenze
A) Attività	€ 2.445.472,23	€ 3.313.418,42	€ 867.946,19
B) Passività	€ 1.363.505,51	€ 2.665.420,86	€ 1.301.915,35
C) Patrimonio Netto	€ 1.081.966,72	€ 647.997,56	- € 433.969,16

Presi in esame gli allegati da A ad H, che costituiscono parte integrante e sostanziale del su citato Decreto;

Tenuto conto:

- del Decreto n. 37 del 08/02/2012 avente ad oggetto: "Rideterminazione Bilancio di Previsione ARCEA esercizio 2012 e Bilancio Pluriennale 2012 - 2014";
- del Decreto n. 156 del 16/05/2012 avente ad oggetto: "Assestamento del Bilancio di Previsione ARCEA esercizio 2012";

ARCEA
IL COLLEGIO DEI
REVISORI

- del Decreto n. 219 del 06/07/2012 avente ad oggetto: "Variazione al Bilancio di Previsione ARCEA esercizio 2012";
- del Decreto n. 262 del 21/08/2012 avente ad oggetto: "Variazione al Bilancio di Previsione ARCEA esercizio 2012";
- del Decreto n. 337 del 28/11/2012 avente ad oggetto: "Variazione al Bilancio di Previsione ARCEA esercizio 2012";
- del Decreto n. 105 del 02/05/2013 avente ad oggetto: "Riaccertamento residui in sede di predisposizione del Rendiconto Generale esercizio 2012";

Verificato:

- il conto consuntivo di Tesoreria per l'esercizio finanziario 2012, acquisito con protocollo n. 595 del 05 febbraio 2013 (Allegato A);
- l'attestazione riguardante la non esistenza di partite di spesa fuori bilancio sottoscritta dal Commissario Straordinario dell'ARCEA in data 30/05/2013;

Visti gli allegati al predetto Decreto, in particolare:

- A. Accompagnatoria del Conto Consuntivo del Tesoriere esercizio 2012;
- B. Relazione al Rendiconto Generale esercizio 2012;
- C. Conto del Bilancio esercizio 2012 e quadri riassuntivi;
- D. Analisi dei Residui Attivi e prospetto riepilogativo;
- E. Analisi dei Residui Passivi e prospetto riepilogativo;
- F. Conto Generale del Patrimonio esercizio 2012;
- G. Dichiarazione riguardante la non esistenza di partite di spesa fuori bilancio;
- H. Inventario dei beni al 31 dicembre 2012;

Il collegio riportandosi alle precedenti verbalizzazioni,

Preso atto che:

- ✓ con riferimento ai residui attivi, i risultati gestionali dell'esercizio finanziario 2012 evidenziano un aumento degli stessi rispetto al termine dell'esercizio finanziario 2011, che rilevava una consistenza pari ad € 1.038.229,29. La consistenza dei residui attivi al termine dell'esercizio 2012 è difatti risultata pari ad € 3.002.488,45. L'incremento dei residui attivi è da attribuire principalmente alla mancata erogazione nel corso dell'anno 2012, sia del contributo regionale ordinario di funzionamento, pari ad € 2.200.000,00, sia della somma riconosciuta ad ARCEA a seguito dell'assestamento del Bilancio della Regione Calabria per l'esercizio 2012, pari ad € 700.000,00, per cui l'Agenzia ha dovuto ricorrere nel corso dell'ultimo trimestre del 2012 all'anticipazione di Tesoreria per fronteggiare la situazione di carenza di liquidità. Dalle risultanze del Rendiconto 2012 emerge che alla data del 31.12.2012 detta anticipazione, pari ad € 303.542,19, non risulta estinta.
- ✓ La consistenza dei residui passivi al termine dell'esercizio 2012 è risultata pari ad € 1.776.367,05. Le risultanze finali dei residui passivi risultano dalle operazioni di riaccertamento adottate con Decreto

**ARCEA
IL COLLEGIO DEI
REVISORI**

n. 105 del 02/05/2013. Nello specifico, ai sensi dell'art. 52, comma 3 della L. R. n. 8/2002, si è provveduto con il sopra citato decreto alla eliminazione di residui passivi per un ammontare complessivo di € 27.512,18, e allo storno di impegni di competenza 2012 per un ammontare complessivo di € 29.104,47.

Risultano, altresì, residui passivi in perenzione amministrativa al 31/12/2012, ex art. 52 L.R. 8/2002, per un totale di € 889.053,81 riferiti a sole spese correnti.

✓ L'esercizio 2012, come dimostrato nel quadro riassuntivo della gestione finanziaria, riporta un risultato di amministrazione positivo (avanzo) di € 1.226.121,40. Il Collegio esprime parere favorevole all'utilizzazione dell'avanzo di amministrazione per come di seguito specificato e indicato della Relazione Accompagnatoria (All. B):

- € 889.053,81 per la copertura dei residui perenti;
- € 337.067,59 per la copertura delle spese della gestione di competenza.

✓ La complessiva revisione delle spese attuata nell'anno 2012, oltre che essere influenzata dalle disposizioni introdotte dal D.L. 6 luglio 2012, n. 95 "Spending Review", è stata determinata dalla necessità di dare attuazione alla normativa regionale di contenimento della spesa di cui alla Legge Regionale 11 agosto 2010, n. 22. L'Agenzia, nella Relazione Accompagnatoria, espone in una tabella riepilogativa i risultati conseguiti rispetto a quanto previsto dalla sopra citata Legge Regionale. Dai dati esposti nella tabella emerge che nell'anno 2012 l'Agenzia ha rispettato i limiti previsti relativamente alle spese del personale, di rappresentanza, di sponsorizzazione, contratti di collaborazione coordinata e continuativa e alle consulenze/prestazioni d'opera professionale.

Considerato che è stato acquisito il visto di regolarità contabile e di copertura finanziaria;

Accertato l'equilibrio finanziario di gestione, in funzione delle entrate e delle uscite di Bilancio;

Rilevato che il Collegio ancora oggi non ha ricevuto riscontro a quanto chiesto con verbali n. 74, 79, 81, rispettivamente del 12/11/2012, 08/03/2013, 15/03/2013 (Spending Review e L.R. 22/2010), il Presidente del Collegio dei Revisori ed il componente dott. Fabio Bonofiglio esprimono parere favorevole al conto consuntivo dell'anno 2012.

Il componente dott. Massimo Giordano dopo aver suggerito un breve rinvio per maggiori riscontri e chiarimenti, non condiviso dai restanti componenti, ritiene comunque di non potersi esprimere allo stato con parere favorevole apparendo elemento sostanziale a tal fine i chiarimenti di tutti gli aspetti correlati al contenimento delle spese previste dalla legge.

La riunione ha termine alle ore 13:11 previa lettura, approvazione e sottoscrizione del presente verbale.

Dott. Vaccaro Ettore



Dott. Bonofiglio Fabio



Dott. Giordano Massimo



Rag. Francesco Marchese



ARCEA
IL COLLEGIO DEI
REVISORI

VERBALE N. 4 SEDUTA DEL 23.10.2013

Nei locali del Dipartimento Agricoltura Foreste e Forestazione di Via E Molè si è riunito l'Organismo interno al Dipartimento Agricoltura per il controllo di merito e di legittimità sugli atti dell'ARCEA – Agenzia della Regione Calabria per l'erogazione in Agricoltura – , ricostituito con decreto del Dirigente Generale n. 536 del 18 gennaio 2012 e così composto:

Dott. Giuseppe Calabretta Dirigente Settore n. 1 - Dipartimento Agricoltura, Foreste e Forestazione

Avv. Alessandro Zanfino Dirigente del Settore n. 3 – Dipartimento Agricoltura, Foreste e Forestazione

Dr. Domenico Ferrara del Servizio n. 1 – Dipartimento Agricoltura, Foreste e Forestazione

Sig.ra Giuseppina Frisetti funzionario dello stesso Dipartimento Agricoltura, Foreste e Forestazione con funzione di segretario.

Assente il Dott. Alessandro Zanfino si procede all'esame dell'unico punto all'ordine del giorno:

- Conto Consuntivo anno 2012


Viene preliminarmente preso in considerazione il verbale n. 84 del Collegio dei Revisori dei Conti in data 16 Giugno 2013 che, dopo aver esaminato i diversi allegati del rendiconto 2012 nei quali sono elencate le singole variazioni, viene dichiarato di aver accertato l'equilibrio finanziario di gestione in funzione delle entrate e delle uscite di bilancio 2012 e conseguentemente viene espresso parere favorevole a maggioranza al rendiconto generale, certificando, altresì, un avanzo di amministrazione al 31.12.2012 di € 1.226.121,10.


Si passa all'esame del rendiconto in questione che risulta corredata dal decreto di approvazione del Commissario Straordinario dell'Agenzia n. 131 del 30 Maggio 2013 sia del Decreto n. 105 del 02 Maggio 2013 di approvazione degli elenchi di riaccertamento dei residui.


Le predette documentazioni vengono analizzate e si conferma che al 31.12.2012, esiste un avanzo di amministrazione pari a € 1.226.121,10 come verificato ed attestato dal Collegio dei Revisori dei Conti.

Tutto ciò premesso, si esprime parere favorevole, nulla rilevando sotto il profilo della legittimità e del merito, all'approvazione del rendiconto generale 2012 per come predisposto ed approvato dal Commissario Straordinario dell'ARCEA con il citato decreto n. 131 del 30 Maggio 2013.

componenti:

Dott. Giuseppe Calabretta 

Dott. Domenico Ferrara 

Sig.ra Giuseppina Frisetti 

allegato alla deliberazione
n° 61 del 2 MAR. 2016

211 2

ARCEA

Agenzia Regione Calabria per le Erogazioni in Agricoltura

DECRETO

Iscritto in data 31/03/2014 al n. 106

del Registro dei Decreti del Direttore dell'ARCEA

IL COMMISSARIO STRAORDINARIO

Vista la legittimità degli atti, assume il seguente Decreto avente per oggetto:

Approvazione Rendiconto Generale esercizio finanziario 2013

PARERE FAVOREVOLE DI REGOLARITA' CONTABILE E DI COPERTURA FINANZIARIA
(ai sensi dell'art. 50 del Reg. ARCEA)

L'UFFICIO AFFARI CONTABILI

IL RESPONSABILE

IL DIRIGENTE DELL'UFFICIO/DIRETTORE

allegato alla deliberazione
n° 6.1 del 2 MAR. 2016

Calanzaro, _____

IL DIRIGENTE/RESPONSABILE
DELL'UFFICIO PROPONENTE

Valerio Gulli

IL COMMISSARIO STRAORDINARIO
MAURIZIO NICOLAI

Maurizio Nicolai



Si attesta che il presente Decreto è stato pubblicato all'albo pretorio dell'ARCEA il 31/03/2014

IL RESPONSABILE

Chiodi

Si attesta che il presente Decreto è stato ritirato dall'albo pretorio dell'ARCEA il _____

IL RESPONSABILE

IL COMMISSARIO STRAORDINARIO

Visti:

- lo Statuto ARCEA approvato con Delibera di Giunta Regionale della Calabria n. 748 del 08/08/2005 e s.m.i.;
- il Regolamento ARCEA sugli aspetti organizzativi, contabili, economici, beni patrimoniali, atti amministrativi, ordinamento del personale, adottato con decreto del Direttore n. 1/D del 11/06/2007 e s.m.i.;
- il Decreto del Direttore Generale del Dipartimento delle Politiche Europee ed Internazionali del MIPAAF n. 0007349 del 14 ottobre 2009, con il quale l'ARCEA è stata riconosciuta Organismo Pagatore della Regione Calabria per i regimi di spesa FEAGA e FEASR;
- il Decreto del Presidente della Giunta Regionale n. 110 del 7 agosto 2013 con il quale il Dott. Maurizio Nicolai è stato nominato Commissario Straordinario dell'ARCEA;
- l'ordinamento contabile per il funzionamento di ARCEA disciplinato, così come previsto dal Regolamento, dalla Legge Regionale 4 febbraio 2002, n. 8 "Ordinamento del bilancio e della contabilità della Regione Calabria";
- le disposizioni previste dall'art. 28 del Decreto Legislativo 28 marzo 2000, n. 76, e dagli artt. 54, 55 e 57 della Legge Regionale 4 febbraio 2002, n. 8, relative alla formazione del Rendiconto della gestione comprendente il Conto del Bilancio ed il Conto Generale del Patrimonio;
- il Regolamento (CE) 883/2006, recepito dal Regolamento di ARCEA, recante modalità di applicazione del Regolamento (CE) n. 1290/2005, relativamente alla contabilità di aiuti, premi e contributi comunitari e nazionali cofinanziati;
- la Legge Regionale 27 dicembre 2012, n. 71 "Bilancio di previsione della Regione Calabria per l'anno finanziario 2013 e bilancio pluriennale 2013-2015", pubblicata sul BUR n. 23 del 17 dicembre 2012, supplemento straordinario n. 6 del 28 dicembre 2012;
- il Decreto n. 49 del 06/03/2013 avente ad oggetto: "Rideterminazione Bilancio di Previsione ARCEA esercizio finanziario 2013 e Bilancio Pluriennale 2013-2015";
- la Delibera n. 330 del 25/07/2013 del Consiglio Regionale della Calabria avente ad oggetto: "Approvazione Bilancio di Previsione ARCEA esercizio finanziario 2013 e Bilancio Pluriennale 2013-2015";
- il Decreto n. 106 del 06/05/2013 avente ad oggetto: "Variazione al Bilancio di Previsione ARCEA esercizio finanziario 2013";
- il Decreto n. 161 del 10/07/2013 avente ad oggetto: "Assestamento al Bilancio di Previsione ARCEA esercizio finanziario 2013";

- la Legge Regionale 9 luglio 2013, n. 30 avente ad oggetto “Assestamento del bilancio di previsione della Regione Calabria per l’esercizio finanziario 2013 e del bilancio pluriennale 2013-2015, pubblicata sul BUR n. 14 del 16/07/2013, supplemento straordinario n. 1 del 18/07/2013;
- il Decreto n. 216 del 18/10/2013 avente ad oggetto: “Variazione al Bilancio di Previsione ARCEA esercizio finanziario 2013”;
- il Decreto n. 40 del 27/02/2014 avente ad oggetto: “Riaccertamento residui in sede di predisposizione del Rendiconto Generale esercizio 2013”;
- il Decreto n. 92 del 25/03/2014 avente ad oggetto: “Situazione patrimoniale – Inventario dei beni dell’Ente al 31/12/2013 e al 25/03/2014”;
- il Decreto n. 96 del 31/03/2014 avente ad oggetto: “Modifiche ed integrazioni al Decreto n. 40 del 27/02/2014 - Riaccertamento residui in sede di predisposizione del Rendiconto Generale esercizio 2013”;

Premesso che ai sensi dell’art. 52, comma 3 della L. R. n. 8/2002 si è provveduto con il sopra richiamato Decreto n. 40 del 27/02/2014, modificato ed integrato con successivo Decreto n. 96 del 31/03/2014, alla:

eliminazione e/o riduzione degli impegni di competenza 2013, per un ammontare complessivo di € 2.560,93;

- eliminazione e/o riduzione dei residui in perenzione amministrativa al 31/12/2013, per un ammontare complessivo di € 8.782,50;

- eliminazione e/o riduzione di residui passivi, per un ammontare complessivo di € 1.854,34;

Considerato che nel Rendiconto in esame risultano comprese tutte le entrate riscosse e tutte le spese pagate nell’esercizio cui si riferiscono;

Preso atto del sopra citato Decreto n. 92 del 25/03/2014 con il quale l’Ufficio Economato dell’Ente ha trasmesso l’inventario dei beni ARCEA al 31/12/2013 e il Conto del Patrimonio Attivo al 31/12/2013 relativamente alle immobilizzazioni immateriali e materiali, da integrare con i dati finanziari per la compilazione del Conto del Patrimonio 2013;

Esaminata la seguente documentazione:

- Accompagnatoria del Conto Consuntivo di Tesoreria per l’esercizio finanziario 2013 (*allegato A*), trasmessa dal Tesoriere dell’ARCEA - Banca Credito Cooperativo Centro Calabria, acquisita con protocollo n. 932/2014 del 04/02/2014;
- Relazione al Rendiconto Generale esercizio 2013 (*allegato B*);

- Conto del Bilancio esercizio 2013 (*allegato C*): conto consuntivo entrate, conto consuntivo spese e quadri riassuntivi (gestione di cassa, gestione finanziaria e situazione amministrativa);
- Elenco variazioni al Bilancio di previsione esercizio 2013, entrate e spese dettagliate per capitoli (*allegato D*);
- Analisi dei Residui (*allegato E*): gestione residui attivi esercizi precedenti, gestione residui passivi esercizi precedenti, determinazione dei residui al 31/12/2013 e determinazione dei residui perenti;
- Conto Generale del Patrimonio esercizio 2013 (*allegato F*);
- Attestazione riguardante la non esistenza di partite di spesa fuori bilancio al 31/12/2013. (*allegato G*);
- Inventario dei beni ARCEA al 31/12/2013 (*allegato H*).

Rilevate, pertanto, le risultanze finanziarie e patrimoniali riportate nel Rendiconto Generale della gestione per l'esercizio 2013, di seguito riepilogate:

▪ **Risultato della gestione finanziaria**

Fondo di cassa al 01/01/2013	€ 0,00
Riscossioni	€ 4.956.009,37
Pagamenti	€ 4.765.332,14
Fondo di cassa al 31/12/2013	€ 190.677,23
Residui attivi	€ 3.695.132,25
Residui passivi	€ 1.879.089,71
Avanzo di amministrazione al 31/12/2013	€ 2.006.719,77

▪ **Risultato della gestione patrimoniale**

	al 01/01/2013	al 31/12/2013	Differenze
A) Attività	€ 3.313.418,56	€ 3.912.330,09	€ 598.911,53
B) Passività	€ 2.665.420,86	€ 3.163.894,93	€ 498.474,07
C) Patrimonio Netto	€ 647.997,70	€ 748.435,16	€ 100.437,46

Acquisito il visto di regolarità contabile e di copertura finanziaria ai sensi dell'art. 50 del Regolamento ARCEA adottato con Decreto del Direttore n. 1/2007 e s.m.i.

DECRETA

Per le motivazioni indicate in premessa e che qui si intendono integralmente riportate:

- 1) di approvare il Rendiconto Generale esercizio finanziario 2013, unitamente ai suoi allegati (da A ad H) per farne parte integrante e sostanziale, le cui risultanze finali di seguito si riportano:

▪ Risultato della gestione finanziaria

Fondo di cassa al 01/01/2013	€ 0,00
Riscossioni	€ 4.956.009,37
Pagamenti	€ 4.765.332,14
Fondo di cassa al 31/12/2013	€ 190.677, 23
Residui attivi	€ 3.695.132,25
Residui passivi	€ 1.879.089,71
Avanzo di amministrazione al 31/12/2013	€ 2.006.719,77

▪ Risultato della gestione patrimoniale

	al 01/01/2013	al 31/12/2013	Differenze
A) Attività	€ 3.313.418,56	€ 3.912.330,09	€ 598.911,53
B) Passività	€ 2.665.420,86	€ 3.163.894,93	€ 498.474,07
C) Patrimonio Netto	€ 647.997,70	€ 748.435,16	€ 100.437,46

- 2) di trasmettere copia del presente atto, unitamente ai suoi allegati, al Collegio dei Revisori dei Conti per il rilascio del parere di propria competenza;
- 3) di trasmettere copia del presente atto, unitamente ai suoi allegati ed al parere di cui al punto 2, all'Organismo di Controllo, interno al Dipartimento 6 "Agricoltura, Foreste e Forestazione", per il rilascio del relativo parere ed il successivo inoltro al Dipartimento 4 "Bilancio e Patrimonio";
- 4) di trasmettere copia del presente atto, unitamente ai suoi allegati, al Tesoriere dell'ARCEA - Banca Credito Cooperativo Centro Calabria;
- 5) di sottoporre il presente atto all'approvazione di cui all'art. 57 della L.R. 4 febbraio 2002, n.8;
- 6) di pubblicare il presente atto all'albo pretorio dell'ARCEA.

Catanzaro, 31/03/2014

L'ISTRUTTORE
Valeria Goh

IL COMMISSARIO STRAORDINARIO

Maurizio NICOLAI

M. Nicolai

ALLEGATO - A

A.R.C.E.A. Agenzia Regione Calabria per le Erogazioni In Agricoltura - Catanzaro
04 FEB. 2014
PROT. N. 932/2014

Spett.le
Arcea
Agenzia regione Calabria per le
Erogazioni in Agricoltura
Ufficio di Ragioneria

Catanzaro

Conto Consuntivo esercizio 2013

In allegato Vi rimettiamo, pregandoVi di darcene scarico, quanto in oggetto e precisamente:

- *Conto del Tesoriere esercizio 2013 ;*
- *Quadro riassuntivo della gestione di cassa;*
- *Allegati di svolgimento degli Interventi e delle Risorse;*
- *Prospetti dei provvedimenti di variazione;*

Ci è gradita l'occasione per porgere distinti saluti.

Lamezia Terme 27/01/2014

IL TESORIERE
CREDITO COOPERATIVO CENTRO
CALABRIA

QUADRO RIASSUNTIVO DELLA GESTIONE DI CASSA

	C O N T O		T O T A L E
	R E S I D U I	COMPETENZA	
FONDO DI CASSA AL 1° GENNAIO			0,00
RISCOSSIONI (COL.DEL RIEPILOGO GENERALE DELL'ENTRATA)	3.002.461,93	1.953.547,44	4.956.009,37
PAGAMENTI (COL.DEL RIEPILOGO GENERALE DELLA SPESA)	1.026.219,61	3.739.112,53	4.765.332,14
FONDO AL 31 DICEMBRE 2013			190.677,23

IL TESORIERE

CREDITO COOPERATIVO CENTRO CALABRIA - CROPANI -

A.R.C.E.A. Agenzia Regione Calabria per le Erogazioni in Agricoltura - Catanzaro	04 FEB. 2014	PROT. N. 932/2014
--	--------------	-------------------

ALLEGATO - A

ARCEA

Agenzia Regione Calabria per le Erogazioni in Agricoltura

Via E. Molè - Trav. L. Di Bona - 88100 CATANZARO

Tel. 0961\750530 - Fax. 0961\750338

e-mail: funzionamento@pec.arcea.it

RELAZIONE

AL RENDICONTO GENERALE

ESERCIZIO FINANZIARIO 2013



PREMESSA

Il rendiconto rappresenta un momento importante di verifica del grado di raggiungimento degli obiettivi definiti sia in sede di approvazione del bilancio di previsione, sia nella Relazione Previsionale e Programmatica, ma ancor prima nelle linee programmatiche relative alle azioni ed ai progetti da realizzare nel corso del mandato amministrativo.

L'ARCEA ha inteso perseguire efficacemente gli obiettivi gestionali che le sono propri in virtù delle funzioni di Organismo Pagatore della Regione Calabria in agricoltura, proseguendo in quell'azione di promozione e coordinamento nel settore, anche in vista dell'avvio della nuova PAC 2014/2020 che pone all'Agenzia nuove e più sfidanti competenze.

Di seguito si effettuerà un'analisi dei principali ambiti di operatività dell'ARCEA, al fine di cogliere più esattamente la portata delle attività svolte in concreto.

Attività svolta dall'ARCEA

- **I pagamenti del Fondo FEAGA di cui al Reg. (CE) n. 1290/2005 (Domanda Unica Campagna 2012) - Esercizio Comunitario 2013 (16/10/2012 – 15/10/2013):**

Anche per il 2013, l'ARCEA ha raggiunto il target di spesa previsto dalla normativa di riferimento relativamente alla gestione del Fondo FEAGA di cui al Reg. CE n. 1290/2005.

Si precisa, ad ogni buon conto, che il predetto Reg. (CE) n. 1290/2005 è stato abrogato dal Regolamento (CE) n 1306 del Parlamento Europeo e del Consiglio del 17 dicembre 2013 sul finanziamento, sulla gestione e sul monitoraggio della politica agricola comune 2014/2020.

L'Agenzia, infatti, ha pagato, nell'anno 2013 per la campagna 2012 il 97,67% delle domande presentate, a fronte di un obiettivo richiesto dalla UE del 96%, che costituisce la soglia utile per consentire all' O.P. di realizzare spesa, per tale campagna, con fondi comunitari oltre il 30 giugno 2013 (e non con fondi nazionali o regionali).

L'ammontare complessivo erogato, pertanto, è stato pari ad € 279.273.098,88, che ha interessato oltre 115.000 beneficiari.

- **I pagamenti del Fondo FEASR di cui al Reg. (CE) n. 1290/2005 (Programma di Sviluppo Rurale):**

Con riguardo allo Sviluppo Rurale (Fondo FEASR di cui al Reg. CE n. 1290/2005, come detto abrogato dal 17 dicembre 2013 con l'entrata in vigore del REg. (CE) n. 1306/2013),



l'Agenzia ha proseguito, nel corso del 2013, la propria attività di pagamento, erogando la somma complessiva di € 161.549.750, in favore di circa 25.000 beneficiari.

L'Agenzia, al fine di dare corso compiutamente a tali obblighi, ricorre ad un complesso sistema tecnico-amministrativo che riguarda l'utilizzo del SIAN (Sistema Informativo Agricolo Nazionale), il conferimento di deleghe a soggetti terzi e lo svolgimento di controlli per i quali l'O.P resta comunque responsabile, anche qualora vengano affidati in regime di convenzione.

Si evidenzia, in proposito, come l'Agenzia, al fine di non incorrere nelle sanzioni applicate dall'Unione Europea (sotto forma di correzioni finanziarie), nelle ipotesi di carenza di controlli, ha sottoscritto, nel mese di novembre 2013, un'apposita convenzione con il SIN s.r.l. – Ente strumentale di AGEA, di durata biennale.

Inoltre, i competenti Uffici dell'ARCEA hanno dovuto pianificare e realizzare un complesso sistema di "controlli di secondo livello" sugli Organismi Delegati (CAA, Regione Calabria e SIN), che ha comportato un rilevante impegno anche in virtù della diffusa frammentazione territoriale degli Uffici da sottoporre a verifica.

- La gestione del SIAN (Sistema Informativo Agricolo Nazionale)

L'ARCEA utilizza per le proprie funzioni di Organismo Pagatore il SIAN, gestito a livello informatico dalla società SIN S.p.A. (Ente strumentale di AGEA).

Al fine di consentire il pieno adempimento di tutti gli obblighi connessi alla corretta erogazione delle risorse comunitarie, l'Agenzia ha affidato (a titolo oneroso tramite apposita convenzione valevole per l'anno 2013) alla predetta Società SIN S.p.A., i seguenti servizi ritenuti essenziali per il buon andamento delle attività lavorative:

- supporto dei procedimenti amministrativi e dei relativi adempimenti istruttori di gestione e controllo concernenti l'applicazione di regolamenti comunitari e nazionali in materia di aiuti diretti e indiretti, anche cofinanziati, di competenza dell'Organismo pagatore ARCEA ai sensi, in particolare, dei Reg. (CE) n. 1290/2005 e n. 885/2006, nonché degli altri regolamenti comunitari in materia; detti servizi sono relativi in particolare ai settori:

- Domanda unica;
- Sviluppo Rurale.



- esecuzione dei seguenti controlli relativi alla Domanda Unica di competenza dell'Organismo pagatore ARCEA:
 - controlli oggettivi aziendali per la zootecnica (ammissibilità e condizionalità);
 - controlli aziendali CGO e controlli BCCA relativi agli "standard 5.1, 5.2 e 4.6" del Decreto del Ministero delle Politiche Agricole, Alimentari e Forestali n. 30125, del 22 dicembre 2009 (come modificato dal DM 10346 del 13 maggio 2011);
- esecuzione dei seguenti controlli relativi a Sviluppo Rurale di competenza dell'Organismo pagatore ARCEA:
 - controlli oggettivi aziendali per la verifica degli impegni;
 - controlli oggettivi aziendali CGO e BCAA standard 5.1, 5.2 e 4.6;
- supporto delle funzioni di contabilizzazione ed esecuzione dei pagamenti;
- supporto della gestione dei crediti da irregolarità, crediti settoriali, garanzie e pignoramenti dell'Organismo pagatore ARCEA e del contenzioso comunitario;
- servizi di monitoraggio e supporto alle decisioni, al fine di individuare costantemente, rispetto allo stato dei procedimenti amministrativi e delle banche dati di competenza dell'OP, le azioni migliorative e correttive da porre in essere;
- servizi per la partecipazione ai procedimenti amministrativi ai sensi della legge 241/90 e s.m.i. al fine di incrementare la trasparenza dell'azione dell'Amministrazione, in un'ottica di "servizio al cittadino", e di contenere la spesa pubblica riducendo gli oneri da contenzioso;
- costituzione, aggiornamento e messa a disposizione nei confronti dell'Organismo di Coordinamento AGEA dei fascicoli aziendali e di tutte le altre informazioni necessarie per il Sistema Integrato di Gestione e Controllo, per la tenuta dei Registri ed Albi di cui l'Organismo di Coordinamento AGEA è responsabile a livello nazionale e per la rendicontazione ai servizi comunitari;
- messa a disposizione all'Organismo di Coordinamento mediante i servizi di cooperazione applicativa (attraverso il sistema delle basi dati distribuite già avviate per la gestione dei rapporti tra OP) del SIAN, delle informazioni relativamente ai dati di propria competenza, così come individuati dalla regolamentazione comunitaria e dal Manuale di coordinamento;



➤ servizi di formazione.

- I controlli sugli Organismi Delegati

L'erogazione dei fondi comunitari, nazionali e regionali in agricoltura, pur costituendo la principale attività dell'Organismo Pagatore, rappresenta solo una delle molteplici funzioni a cui l'Agenzia deve assolvere per dare compiutamente corso agli obblighi imposti dalle norme esistenti e dalle prassi invalse, alla cui armonizzazione procede l'AGEA in funzione di Coordinamento.


In particolare, sull'ARCEA grava la responsabilità del corretto svolgimento dei controlli richiesti dai Regolamenti Comunitari, anche nell'ipotesi in cui essi siano affidati a terzi.

A tal fine, i competenti Uffici dell'ARCEA, hanno dovuto pianificare e realizzare un complesso sistema di "controlli di secondo livello" sugli Organismi Delegati (CAA, Regione Calabria e SIN), che ha comportato un rilevante impegno anche in virtù della diffusa frammentazione territoriale degli Uffici da sottoporre a verifica.

I rapporti tra l'ARCEA e gli O.D. sono disciplinati da apposite convenzioni che costituiscono gli atti formali di riferimento per ciò che concerne le attività e le responsabilità nello svolgimento delle funzioni delegate, secondo i dettati normativi di riferimento.

Nel corso dell'anno 2013, le Convenzioni di delega in essere sono rappresentate dalla seguente tabella riepilogativa:

Organismi Delegati	Oggetto della delega
n. 19 Centri di Assistenza Agricola (CAA)	Costituzione, tenuta ed aggiornamento dei fascicoli aziendali dei beneficiari
Dipartimento Agricoltura della Regione Calabria	a) ricezione delle domande di pagamento; b) esecuzione del controllo amministrativo; c) definizione degli elenchi di liquidazione; d) effettuazione dei controlli in loco, di cui all'art. 25 del Reg. (CE) 65/11; e) effettuazione dei controlli oggettivi aziendali per la zootecnia (ammissibilità e condizionalità); f) effettuazione dei controlli aziendali CGO e controlli BCAA relativi agli "standard 5.1, 5.2 e 4.6" del Decreto del Ministero delle Politiche Agricole, Alimentari e Forestali n. 30125, del 22 dicembre 2009 (come modificato dal DM 10346 del 13 maggio 2011); g) verificare del rispetto degli impegni specifici per le aziende estratte per il controllo in loco con domande PSR a superficie; h) Gestione dei procedimenti amministrativi derivanti dall'applicazione del ciclo triennale di aggiornamento dell'uso del suolo (ciclo "refresh")
SIN S.p.A. (Ente strumentale di AGEA – Coordinamento)	Attività operative necessarie alla conduzione ed evoluzione dei servizi del Sistema Informativo Agricolo Nazionale (SIAN) in favore di ARCEA



I controlli svolti dalla Funzione "Autorizzazione dei Pagamenti e Servizio Tecnico":

La Funzione Autorizzazione e Servizio Tecnico di ARCEA ha il compito di verificare gli elementi tecnici che giustificano i pagamenti di premi, indennità e contributi, mediante l'effettuazione dei controlli in loco, dei controlli ex post e dei controlli sulla condizionalità previsti dalla normativa comunitaria.

I controlli svolti sono riassunti nella seguente tabella:

Controlli ARCEA 2013		
Controlli II livello CAA	controllate n° 117 sedi CAA	n° 1237 Fascicoli Aziendali; n° 1237 D.U. 2012; n° 183 Domande di pagamento PSR misure a superficie
Controlli CGO, BCAA, Zootecnia	I livello n°1920 aziende DU/PSR (delegati Agea/Sin)	Il livello n° 19 aziende fascicoli controllo
Controlli ammissibilità D.U	n° 1800 domande (delegati SIN)	
Controlli ammissibilità PSR agroambiente/indennità/forestazione	n° 1887 domande (delegati SIN)	
Controlli in loco PSR misure strutturali	I livello n°413 aziende (delegati Reg. Cal.)	Il livello n° 25 fascicoli controllo di cui n° 10 sopralluogo

I controlli svolti dal Servizio di Controllo Interno:

Il Servizio di Controllo Interno dell'Agenzia interviene presso gli Organismi Delegati al fine di verificarne la rispondenza sotto il profilo organizzativo e procedurale ai requisiti ed alle modalità operative stabilite nelle convenzioni di delega e disciplinate dalla normativa nazionale e comunitaria.

Coerentemente con la "mission" del Servizio di Controllo Interno dell'ARCEA, il predetto Servizio, nel corso dell'anno 2013, ha verificato in loco, presso i singoli uffici di zona, l'effettiva e corretta applicazione da parte dei Centri di Assistenza Agricola (CAA) delle disposizioni contenute nelle Convenzioni stipulate con ARCEA, nonché il rispetto di quanto disposto dal D.M. 27 marzo 2008, dal Reg. n. 885/2006 e dalla linea direttrice n.2 della Commissione Europea.

Inoltre, è stata verificata la conformità con la normativa nazionale e comunitaria di riferimento delle attività delegate ai CAA, attraverso l'esecuzione di specifici test su un campione di items.

Obiettivo dei controlli è stato, altresì, quello di avere un contatto diretto con le singole realtà operanti sul territorio, anche al fine di recepire eventuali suggerimenti, problemi e/o necessità specifiche che non sia stato possibile rappresentare in altra sede.



Il totale delle sedi locali dei CAA sottoposte a verifica da parte del Servizio Interno di Controllo, nel corso dell'anno 2013, è stato pari a 5.

Sono stati svolte, inoltre, attività di Audit IT sul SIAN, (General Controls)..

Il Servizio di Controllo Interno ha, altresì, posto in essere attività di Audit presso l'ARCEA ed, in particolare, sul flusso di "Monitoraggio e Comunicazione".

Sono state espletate, infine attività di follow-up con riferimento all'implementazione dei piani di azione concordati con i responsabili dei processi in fase di Audit, al fine di rimuovere le criticità rilevate.

- Le visite ispettive della Società di Certificazione dei Conti

A partire dal mese di settembre 2013, l'ARCEA è stata sottoposta alla visita ispettiva annuale da parte della Società di Certificazione dei Conti, incaricata dalle Autorità comunitarie e nazionali competenti di verificare la correttezza delle spese effettuate dall'Organismo Pagatore e, conseguentemente, procedere al loro formale riconoscimento.

Tale attività di verifica è stata svolta dalla Price Waterhouse & Coopers che ha richiesto, come di consueto, la produzione documentale relativa non solo alle erogazioni dei contributi comunitari, ma anche al rispetto dei criteri di riconoscimento dell'O.P. sulla base delle prescrizioni contenute nel Regolamento (CE) n. 885/06 e nel D.M. MIPAAF 27 marzo 2007.

In particolare, Uffici e Funzioni hanno lavorato:

- per il miglioramento dei processi lavorativi;
- per l'aggiornamento dei manuali operativi e procedurali e l'adeguamento degli stessi alle novità normative di settore;
- per il reperimento della documentazione di rilievo da consegnare agli organi ispettivi;
- per la predisposizione di *check list* e *flow chart* che garantissero la tracciabilità delle operazioni effettuate dall'Agenzia nell'espletamento delle proprie funzioni istituzionali;

Le attività poste in essere dal personale ARCEA hanno consentito di dimostrare la persistenza in capo all'Agenzia dei criteri per il riconoscimento quale Organismo Pagatore, l'esattezza, completezza e veridicità delle operazioni contabili imputate al FEAGA ed al FEASR, l'efficacia degli strumenti posti in essere dall'ARCEA a tutela degli interessi finanziari della comunità Europea, con riferimento ad anticipi pagati, a garanzie ottenute e ad importi da erogare.



PARTE PRIMA

CONTO DEL BILANCIO



1. Conto del bilancio

Come ogni anno, al termine dell'esercizio finanziario e nel rispetto delle vigenti disposizioni normative, si è chiamati ad approvare il rendiconto generale della gestione dell'esercizio precedente.

Il rendiconto della gestione rappresenta il momento conclusivo del processo di programmazione e controllo previsto dal legislatore nel vigente ordinamento contabile, nel quale:

- con il bilancio di previsione si fornisce una rappresentazione preventiva delle attività pianificate dall'amministrazione, esplicitando in termini contabili e descrittivi le linee della propria azione di governo attraverso l'individuazione degli obiettivi e dei programmi;
- con il consuntivo e con i documenti di cui si compone (Conto del Bilancio e Conto del Patrimonio), si procede alla misurazione *ex post* dei risultati conseguiti permettendo, in tal modo, la valutazione dell'operato dell'amministrazione.

Tale documento da atto di quanto è stato effettivamente realizzato rispetto a quanto previsto e dimostra quali e quante risorse sono state acquisite e spese, quali esigenze sono state soddisfatte e quali obiettivi sono stati raggiunti.


La rappresentazione di tali risultati, al pari degli atti di programmazione, riveste un ruolo fondamentale nell'ambito della vita amministrativa, in quanto le risultanze del rendiconto alimentano l'attività di programmazione degli esercizi futuri, in un processo senza soluzione di continuità.

2. La gestione dei residui

- I residui attivi

Con riferimento ai residui attivi, i risultati gestionali dell'esercizio finanziario 2013 evidenziano un aumento degli stessi rispetto al termine dell'esercizio finanziario 2012, che rilevava una consistenza pari ad € 3.002.488,45.

La consistenza dei residui attivi al termine dell'esercizio 2013 è difatti risultata pari ad € 3.695.132,25.



La consistenza finale dei residui attivi è da attribuire principalmente alla mancata erogazione nel corso dell'anno 2013, sia del contributo regionale ordinario di funzionamento, pari ad € 2.320.000,00, sia della somma riconosciuta ad ARCEA a seguito dell'assestamento del Bilancio della Regione Calabria per l'esercizio 2013, pari ad € 1.360.000,00.

Ciò ha determinato nel corso dell'ultimo trimestre del 2013 una situazione di grave carenza di liquidità, fronteggiata in parte mediante il ricorso all'anticipazione di Tesoreria, estinta nell'esercizio 2014 solo a seguito dell'erogazione da parte della Regione Calabria delle suddette somme.

- I residui passivi

La consistenza dei residui passivi al termine dell'esercizio 2013 è risultata pari ad € 1.879.089,71.

Le risultanze finali dei residui passivi sono il frutto di un processo di revisione degli stessi e della verifica, residuo per residuo, delle condizioni previste dalla legge per il loro mantenimento nel conto del bilancio.

Nello specifico, ai sensi dell'art. 52, comma 3 della L. R. n. 8/2002, si è provveduto con il Decreto n. 40 del 27/02/2014, modificato ed integrato con successivo Decreto n. 96 del 31/03/2014, alla:


- eliminazione e/o riduzione degli impegni di competenza 2013, per un ammontare complessivo di € 2.560,93;
- eliminazione e/o riduzione dei residui in perenzione amministrativa al 31/12/2013, per un ammontare complessivo di € 8.782,50;
- eliminazione e/o riduzione di residui passivi, per un ammontare complessivo di € 1.854,34;

E' stata, altresì, determinata la consistenza dei residui passivi in perenzione amministrativa al 31/12/2013, ex art. 52 L.R. 8/2002, per un totale di € 1.284.805,22.

L'entità complessiva dei residui perenti alla chiusura dell'esercizio 2013 è così costituita:

- € 745.026,10: residui perenti di nuova formazione (2013);
- € 539.779,12: residui perenti di vecchia formazione derivanti da esercizi precedenti.

La totalità dei residui in perenzione al 31/12/2013, quindi all'01/01/2014, è riferita a spese correnti. Non sono stati infatti rilevati residui perenti di spese in conto capitale.



3. Il risultato di amministrazione

La gestione finanziaria del periodo amministrativo compreso tra il 1° gennaio e il 31 dicembre è sintetizzata da un valore globale: il risultato di amministrazione.

Tale risultato, mettendo a confronto gli accertamenti con gli impegni, consente di verificare se globalmente l'Ente è riuscito a far fronte alle spese con le entrate di cui ha avuto la disponibilità nel corso dell'esercizio.

Il risultato di amministrazione è pari al fondo di cassa, più i residui attivi, meno i residui passivi determinati a fine esercizio.

Esso è pertanto ottenuto dal simultaneo concorso della gestione dei residui e della gestione di competenza.

L'esercizio 2013, come dimostrato nella tabella che segue, si conclude con un saldo finanziario positivo (avanzo) di € 2.006.719,77.

QUADRO RIASSUNTIVO DELLA GESTIONE FINANZIARIA

Movimenti 2013	Residui	Competenza	Totale
Fondo di cassa iniziale (01/01/2013)	//	//	€ 0,00
Riscossioni	€ 3.002.461,93	€ 1.953.547,44	€ 4.956.009,37
Pagamenti	€ 1.026.219,61	€ 3.739.112,53	€ 4.765.332,14
Fondo di cassa finale (31/12/2013)			€ 190.677, 23
Residui Attivi	€ 26,52	€ 3.695.105,73	€ 3.695.132,25
Residui Passivi	€ 3.267,00	€ 1.875.822,71	€ 1.879.089,71
Risultato di amministrazione (avanzo)			€ 2.006.719,77

Alla formazione del risultato di amministrazione concorrono, oltre ai maggiori o minori accertamenti di entrate (di competenza e dei residui attivi), anche le economie verificatesi sui capitoli di spesa (di competenza e dei residui passivi).



Le risorse liberate da tali economie non sono però tutte disponibili per un qualsivoglia impiego. Alcune di esse, infatti, sono assoggettate ad un particolare regime giuridico - contabile.

Tali sono le economie che a diverso titolo vanno riscritte nel bilancio di previsione dell'esercizio 2014.

Quota parte dell'avanzo di amministrazione risultante alla chiusura dell'esercizio 2013 è destinato, infatti, alla copertura finanziaria della spesa relativa ai residui perenti.

In sintesi, il saldo finanziario positivo da applicare al bilancio di previsione 2014, determinato in € 2.006.719,77, sarà utilizzato per come di seguito specificato:

- € 1.284.805,22 per la copertura dei residui perenti;
- € 721.914,55 per la copertura delle spese della gestione di competenza.



PARTE SECONDA

CONTO GENERALE DEL PATRIMONIO



1. Conto generale del patrimonio

Il conto del patrimonio evidenzia la consistenza e la composizione iniziale e finale del patrimonio, nonché le variazioni in esso intervenute in corso d'esercizio per effetto della gestione del bilancio o per altre cause.

Esso riporta le attività e le passività finanziarie (patrimonio finanziario), il valore dei beni mobili ed immobili (patrimonio permanente) ed ogni altra attività e passività riconducibile alla sfera giuridico - patrimoniale dell'Agenzia.

Le componenti del patrimonio finanziario sono le stesse che danno luogo al risultato d'amministrazione desumibile dal conto del bilancio (fondo di cassa, residui attivi e residui passivi).

Data l'intima correlazione che sussiste tra l'aspetto finanziario della gestione e quello patrimoniale, è necessario che le voci del conto patrimoniale, riflettenti variazioni dipendenti da operazioni finanziarie, corrispondano alle voci del conto consuntivo rappresentanti i fatti di gestione che hanno determinato il mutamento nella sfera patrimoniale. Appare, pertanto, di tutta evidenza la necessità di costruire un sistema di scritture inventariali che consenta la rilevazione dei punti di concordanza tra la contabilità finanziaria e quella patrimoniale.

Il quadro riassuntivo dei valori patrimoniali e il complesso delle variazioni intervenute nel corso dell'esercizio si desumono dalle sezioni che compongono il Conto generale del patrimonio.

Tra gli elementi patrimoniali attivi e passivi va evidenziata la prevalenza della componente finanziaria che, in definitiva, è quella che condiziona l'entità del patrimonio netto.

Tra le passività risultano iscritti i residui perenti in quanto, seppur eliminati dalle scritture finanziarie, rappresentano dei debiti a carico dell'Ente.

Di seguito si riportano le risultanze finali della consistenza patrimoniale dell'Agenzia al 31 dicembre 2013.

Risultati generali della gestione patrimoniale

	al 01/01/2013	al 31/12/2013	Differenze
A) Attività	€ 3.313.418,56	€ 3.912.330,09	€ 598.911,53
B) Passività	€ 2.665.420,86	€ 3.163.894,93	€ 498.474,07
C) Patrimonio Netto	€ 647.997,70	€ 748.435,16	€ 100.437,46



IL COMMISSARIO STRAORDINARIO

Maurizio NICOLAI

ARCEA

Agenzia Regione Calabria per le Erogazioni in Agricoltura
Via Molè – Trav. L. Di Bona - 88100 CATANZARO
Tel. 0961\750530 - Fax. 0961\750338
E-mail: funzionamento@pec.arcea.it

ALLEGATO – C

CONTO DEL BILANCIO E QUADRI RIASSUNTIVI

ESERCIZIO FINANZIARIO 2013



Titolo 1 - ENTRATE DERIVANTI DA CONTRIBUTI E TRASFERIMENTI DI PARTE CORRENTE DELLA REGIONE CALABRIA E DI ALTRI SOGGETTI PER IL FUNZIONAMENTO

Capitolo	Descrizione	RESIDUI ATTIVI inizio esercizio (RS) Stanz. definitivi di COMPETENZA (CP) Stanz. definitivi di CASSA (CS)	RISCOSSIONI in C/RESIDUI (RR) in C/COMPET. (RC) TOTALE RISCOSS.(TR)	ACCERTAMENTI (A) Differenza su stanz. di competenza(+/-) Differenza su stanz. di cassa (+/-)	VARIAZIONE DI RESIDUI Eliminazioni (E) Riaccertamenti (R) TOTALE VARIAZ. (TV)	RESIDUI ATTIVI a fine esercizio Da esercizi preced. (EP) Da esercizio comp. (EC) TOTALE RESIDUI (TR)
----------	-------------	--	--	--	---	--

Categoria 1.01

CONTRIBUTO ORDINARIO DELLA REGIONE

UPB 1.01.01

Contributo ordinario della Regione

1101	1.01.01	<i>Risorse autonome</i>						
		CONTRIBUTO ORDINARIO DI FUNZIONAMENTO (ART. 15 DELLO STATUTO)	RS	2.900.000,00 RR	2.900.000,00 A	3.680.000,00 E	0,00 EP	0,00
			CP	3.680.000,00 RC	0,00 +/-	0,00 R	0,00 EC	3.680.000,00
			CS	6.580.000,00 TR	2.900.000,00 +/-	3.680.000,00 TV	0,00 TR	3.680.000,00
1102	1.01.01	<i>Risorse autonome</i>						
		CONTRIBUTO ORDINARIO PER LE SPESE PER GLI ORGANI E PER IL PERSONALE A CARICO DELL'ARCEA (ART. 15 DELLO STATUTO)	RS	0,00 RR	0,00 A	0,00 E	0,00 EP	0,00
			CP	0,00 RC	0,00 +/-	0,00 R	0,00 EC	0,00
			CS	0,00 TR	0,00 +/-	0,00 TV	0,00 TR	0,00
		Totale UPB 1.01.01	RS	2.900.000,00 RR	2.900.000,00 A	3.680.000,00 E	0,00 EP	0,00
			CP	3.680.000,00 RC	0,00 +/-	0,00 R	0,00 EC	3.680.000,00
			CS	6.580.000,00 TR	2.900.000,00 +/-	3.680.000,00 TV	0,00 TR	3.680.000,00
		Totale Categoria 1.01	RS	2.900.000,00 RR	2.900.000,00 A	3.680.000,00 E	0,00 EP	0,00
			CP	3.680.000,00 RC	0,00 +/-	0,00 R	0,00 EC	3.680.000,00
			CS	6.580.000,00 TR	2.900.000,00 +/-	3.680.000,00 TV	0,00 TR	3.680.000,00


Categoria 1.02

ASSEGNAZIONE E RIMBORSI DA ALTRI SOGGETTI

UPB 1.02.01

Assegnazione e rimborsi dell' U.E.

1201 1.02.01 *Risorse autonome*



Titolo 1 - ENTRATE DERIVANTI DA CONTRIBUTI E TRASFERIMENTI DI PARTE CORRENTE DELLA REGIONE CALABRIA E DI ALTRI SOGGETTI PER IL FUNZIONAMENTO

Capitolo	Descrizione	RESIDUI ATTIVI inizio esercizio (RS) Stanz. definitivi di COMPETENZA (CP) Stanz. definitivi di CASSA (CS)	RISCOSSIONI in C/RESIDUI (RR) in C/COMPET. (RC) TOTALE RISCOSS.(TR)	ACCERTAMENTI (A) Differenza su stanz. di competenza(+/-) Differenza su stanz. di cassa (+/-)	VARIAZIONE DI RESIDUI Eliminazioni (E) Riaccertamenti (R) TOTALE VARIAZ. (TV)	RESIDUI ATTIVI a fine esercizio Da esercizi preced. (EP) Da esercizio comp. (EC) TOTALE RESIDUI (TR)
	ASSEGNAZIONI DELL'UNIONE EUROPEA PER IL FINANZIAMENTO O IL COFINANZIAMENTO DELLA STRUTTURA DELL'ORGANISMO PAGATORE	RS CP CS	0,00 RR 0,00 RC 0,00 TR	0,00 A 0,00 + 0,00 +	0,00 E 0,00 R 0,00 TV	0,00 EP 0,00 EC 0,00 TR
1202 1.02.01	<i>Risorse autonome</i>					
	RIMBORSI FORFETTARI DA PARTE DEL FEOGA DESTINATI AL FUNZIONAMENTO DELLA STRUTTURA DELL'ORGANISMO PAGATORE	RS CP CS	0,00 RR 0,00 RC 0,00 TR	0,00 A 0,00 + 0,00 +	0,00 E 0,00 R 0,00 TV	0,00 EP 0,00 EC 0,00 TR
	Totale UPB 1.02.01	RS CP CS	0,00 RR 0,00 RC 0,00 TR	0,00 A 0,00 + 0,00 +-	0,00 E 0,00 R 0,00 TV	0,00 EP 0,00 EC 0,00 TR
	UPB 1.02.02					
	Assegnazione e rimborsi di soggetti diversi					
1211 1.02.02	<i>Risorse autonome</i>					
	ASSEGNAZIONE DI SOGGETTI PUBBLICI IN RELAZ. ALLE COMPETENZE AFFIDATE ATITOLO DI ONERI PER LA GESTIONE FUNZIONI AFFIDATE (art.2 c.2 statuto)	RS CP CS	0,00 RR 0,00 RC 0,00 TR	0,00 A 0,00 + 0,00 +	0,00 E 0,00 R 0,00 TV	0,00 EP 0,00 EC 0,00 TR
	Totale UPB 1.02.02	RS CP CS	0,00 RR 0,00 RC 0,00 TR	0,00 A 0,00 + 0,00 +-	0,00 E 0,00 R 0,00 TV	0,00 EP 0,00 EC 0,00 TR
	Totale Categoria 1.02	RS CP CS	0,00 RR 0,00 RC 0,00 TR	0,00 A 0,00 + 0,00 +-	0,00 E 0,00 R 0,00 TV	0,00 EP 0,00 EC 0,00 TR


Titolo 1 - ENTRATE DERIVANTI DA CONTRIBUTI E TRASFERIMENTI DI PARTE CORRENTE DELLA REGIONE CALABRIA E DI ALTRI SOGGETTI PER IL FUNZIONAMENTO

Capitolo	Descrizione	RESIDUI ATTIVI inizio esercizio (RS) Stanz. definitivi di COMPETENZA (CP) Stanz. definitivi di CASSA (CS)	RISCOSSIONI in C/RESIDUI (RR) in C/COMPET. (RC) TOTALE RISCOSS.(TR)	ACCERTAMENTI (A) Differenza su stanz. di competenza(+/-) Differenza su stanz. di cassa (+/-)	VARIAZIONE DI RESIDUI Eliminazioni (E) Riaccertamenti (R) TOTALE VARIAZ. (TV)	RESIDUI ATTIVI a fine esercizio Da esercizi preced. (EP) Da esercizio comp. (EC) TOTALE RESIDUI (TR)
Totale Titolo 1		RS 2.900.000,00 CP 3.680.000,00 CS 6.580.000,00	RR 2.900.000,00 RC 0,00 TR 2.900.000,00	A 3.680.000,00 R 0,00 TV 3.680.000,00	E 0,00 R 0,00 TV 0,00	EP 0,00 EC 3.680.000,00 TR 3.680.000,00



Titolo 2 - ENTRATE DERIVANTI DA CONTRIBUTI E TRASFERIMENTI DI PARTE CORRENTE DELLA REGIONE E DI ALTRI SOGGETTI PER SPECIFICHE ATTIVITA'

Capitolo	Descrizione	RESIDUI ATTIVI inizio esercizio (RS) Stanz. definitivi di COMPETENZA (CP) Stanz. definitivi di CASSA (CS)	RISCOSSIONI in C/RESIDUI (RR) in C/COMPET. (RC) TOTALE RISCOSS.(TR)	ACCERTAMENTI (A) Differenza su stanz. di competenza(+)- Differenza su stanz. di cassa (+)-	VARIAZIONE DI RESIDUI Eliminazioni (E) Riaccertamenti (R) TOTALE VARIAZ. (TV)	RESIDUI ATTIVI a fine esercizio Da esercizi preced. (EP) Da esercizio comp. (EC) TOTALE RESIDUI (TR)
Categoria 2.01						
CONTRIBUTI SPECIALI DELLA REGIONE						
UPB 2.01.01						
Contributi speciali della Regione						
2101	2.01.01 <i>Risorse autonome</i>					
	CONTRIBUTI STRAORDINARI DELLA REGIONE PER SPECIFICHE ATTIVITA'	RS 0,00 CP 1.475.524,44 CS 0,00	RR RC TR	0,00 0,00 +- 0,00 +-	A R TV	0,00 0,00 0,00
2102	2.01.01 <i>Risorse autonome</i>					
	CONTRIBUTO REGIONALE PER LA CONTRATTUALIZZAZIONE DEI GIOVANI IMPEGNATI NEL "PROGRAMMA STAGES"(L.R. 32/2010) - RISORSE VINCOLATE ALL'UPB 121 - CAPITOLO 12114 PARTE SPESA	RS 0,00 CP 0,00 CS 0,00	RR RC TR	0,00 0,00 +- 0,00 +-	A R TV	0,00 0,00 0,00
	Totale UPB 2.01.01	RS 0,00 CP 1.475.524,44 CS 0,00	RR RC TR	0,00 0,00 +- 0,00 +-	A R TV	0,00 0,00 0,00
	Totale Categoria 2.01	RS 0,00 CP 1.475.524,44 CS 0,00	RR RC TR	0,00 0,00 +- 0,00 +-	A R TV	0,00 0,00 0,00



Titolo 2 - ENTRATE DERIVANTI DA CONTRIBUTI E TRASFERIMENTI DI PARTE CORRENTE DELLA REGIONE E DI ALTRI SOGGETTI PER SPECIFICHE ATTIVITA'

Capitolo	Descrizione	RESIDUI ATTIVI inizio esercizio (RS) Stanz. definitivi di COMPETENZA (CP) Stanz. definitivi di CASSA (CS)	RISCOSSIONI in C/RESIDUI (RR) in C/COMPET. (RC) TOTALE RISCOSS.(TR)	ACCERTAMENTI (A) Differenza su stanz. di competenza(+/-) Differenza su stanz. di cassa (+/-)	VARIAZIONE DI RESIDUI Eliminazioni (E) Riaccertamenti (R) TOTALE VARIAZ. (TV)	RESIDUI ATTIVI a fine esercizio Da esercizi preced. (EP) Da esercizio comp. (EC) TOTALE RESIDUI (TR)
----------	-------------	--	--	--	---	--

Categoria 2.02


CONTRIBUTI E PROVENTI DI SOGGETTI DIVERSI

UPB 2.02.01

Contributi e proventi di soggetti diversi

2201 2.02.01 *Risorse autonome*

ASSEGNAZIONE DA PARTE DI AGEA DEI FONDI RELATIVI AI COSTI PER LA	RS	0,00	RR	0,00	A	1.475.524,44	E	0,00	EP	0,00
GESTIONE DEI FASCICOLI AZIENDALI SULLA BASE DEL RIPARTO APPROVATO	CP	1.475.524,44	RC	1.475.524,44	+-	0,00	R	0,00	EC	0,00
(...)	CS	1.475.524,44	TR	1.475.524,44	+-	0,00	TV	0,00	TR	0,00
Totale UPB 2.02.01	RS	0,00	RR	0,00	A	1.475.524,44	E	0,00	EP	0,00
	CP	1.475.524,44	RC	1.475.524,44	+-	0,00	R	0,00	EC	0,00
	CS	1.475.524,44	TR	1.475.524,44	+-	0,00	TV	0,00	TR	0,00
Totale Categoria 2.02	RS	0,00	RR	0,00	A	1.475.524,44	E	0,00	EP	0,00
	CP	1.475.524,44	RC	1.475.524,44	+-	0,00	R	0,00	EC	0,00
	CS	1.475.524,44	TR	1.475.524,44	+-	0,00	TV	0,00	TR	0,00
Totale Titolo 2	RS	0,00	RR	0,00	A	1.475.524,44	E	0,00	EP	0,00
	CP	2.951.048,88	RC	1.475.524,44	+-	1.475.524,44	R	0,00	EC	0,00
	CS	1.475.524,44	TR	1.475.524,44	+-	0,00	TV	0,00	TR	0,00



Titolo 3 - ENTRATE DERIVANTI DA RENDITE PATRIMONIALI

Capitolo	Descrizione	RESIDUI ATTIVI inizio esercizio (RS) Stanz. definitivi di COMPETENZA (CP) Stanz. definitivi di CASSA (CS)	RISCOSSIONI in C/RESIDUI (RR) in C/COMPET. (RC) TOTALE RISCOSS.(TR)	ACCERTAMENTI (A) Differenza su stanz. di competenza(+/-) Differenza su stanz. di cassa (+/-)	VARIAZIONE DI RESIDUI Eliminazioni (E) Riaccertamenti (R) TOTALE VARIAZ. (TV)	RESIDUI ATTIVI a fine esercizio Da esercizi preced. (EP) Da esercizio comp. (EC) TOTALE RESIDUI (TR)
Categoria 3.01						
RENDITE PATRIMONIALI						
UPB 3.01.01						
Rendite patrimoniali						
3101	3.01.01 Risorse autonome					
	INTERESSI ATTIVI DI TESORERIA	RS 0,00 CP 0,00 CS 0,00	RR 0,00 RC 182,62 TR 182,62	A 0,00 + -288,35 + 182,62	E 288,35 R -288,35 TV -182,62	EP 0,00 EC 105,73 TR 105,73
3102	3.01.01 Risorse autonome					
	INTERESSI ATTIVI SU CONTO CORRENTE INTESTATO AD ARCEA	RS 0,00 CP 0,00 CS 0,00	RR 0,00 RC 0,00 TR 0,00	A 0,00 + 0,00 + 0,00	E 0,00 R 0,00 TV 0,00	EP 0,00 EC 0,00 TR 0,00
	Totale UPB 3.01.01	RS 0,00 CP 0,00 CS 0,00	RR 0,00 RC 182,62 TR 182,62	A 0,00 + -288,35 + -182,62	E 288,35 R -288,35 TV -182,62	EP 0,00 EC 105,73 TR 105,73
	Totale Categoria 3.01	RS 0,00 CP 0,00 CS 0,00	RR 0,00 RC 182,62 TR 182,62	A 0,00 + -288,35 + -182,62	E 288,35 R -288,35 TV -182,62	EP 0,00 EC 105,73 TR 105,73



Titolo 3 - ENTRATE DERIVANTI DA RENDITE PATRIMONIALI

Capitolo	Descrizione	RESIDUI ATTIVI inizio esercizio (RS) Stanz. definitivi di COMPETENZA (CP) Stanz. definitivi di CASSA (CS)	RISCOSSIONI in C/RESIDUI (RR) in C/COMPET. (RC) TOTALE RISCOSS.(TR)	ACCERTAMENTI (A) Differenza su stanz. di competenza(+/-) Differenza su stanz. di cassa (+/-)	VARIAZIONE DI RESIDUI Eliminazioni (E) Riaccertamenti (R) TOTALE VARIAZ. (TV)	RESIDUI ATTIVI a fine esercizio Da esercizi preced. (EP) Da esercizio comp. (EC) TOTALE RESIDUI (TR)
Categoria 3.02						
ENTRATE DIVERSE						
UPB 3.02.01						
Entrate diverse						
3201	3.02.01 <i>Risorse autonome</i>					
	RIMBORSI E PROVENTI DIVERSI	RS 68.419,89 RR	68.419,89 A	55.665,61 E	0,00 EP	0,00
		CP 26.000,00 RC	43.665,61 +/-	-29.665,61 R	0,00 EC	12.000,00
		CS 94.419,89 TR	112.085,50 +/-	-17.665,61 TV	0,00 TR	12.000,00
3203	3.02.01 <i>Risorse autonome</i>					
	ENTRATE PROVENIENTI DALLA VENDITA DI OGGETTI FUORI USO O DA REALIZZI IN SEDE DI PERMUTA	RS 0,00 RR	0,00 A	0,00 E	0,00 EP	0,00
		CP 0,00 RC	0,00 +/-	0,00 R	0,00 EC	0,00
		CS 0,00 TR	0,00 +/-	0,00 TV	0,00 TR	0,00
3204	3.02.01 <i>Risorse autonome</i>					
	ENTRATE PROVENIENTI DA VERSAMENTI PER TASSA CONCORSO PUBBLICO	RS 0,00 RR	0,00 A	0,00 E	0,00 EP	0,00
		CP 0,00 RC	0,00 +/-	0,00 R	0,00 EC	0,00
		CS 0,00 TR	0,00 +/-	0,00 TV	0,00 TR	0,00
3205	3.02.01 <i>Risorse autonome</i>					
	ARROTONDAMENTI PARTITE ERARIALI	RS 0,00 RR	0,00 A	0,00 E	0,00 EP	0,00
		CP 0,00 RC	0,00 +/-	0,00 R	0,00 EC	0,00
		CS 0,00 TR	0,00 +/-	0,00 TV	0,00 TR	0,00
	Totale UPB 3.02.01	RS 68.419,89 RR	68.419,89 A	55.665,61 E	0,00 EP	0,00
		CP 26.000,00 RC	43.665,61 +/-	-29.665,61 R	0,00 EC	12.000,00
		CS 94.419,89 TR	112.085,50 +/-	-17.665,61 TV	0,00 TR	12.000,00

Titolo 3 - ENTRATE DERIVANTI DA RENDITE PATRIMONIALI

Capitolo	Descrizione	RESIDUI ATTIVI inizio esercizio (RS) Stanz. definitivi di COMPETENZA (CP) Stanz. definitivi di CASSA (CS)	RISCOSSIONI in C/RESIDUI (RR) in C/COMPET. (RC) TOTALE RISCOSS.(TR)	ACCERTAMENTI (A) Differenza su stanz. di competenza(+) Differenza su stanz. di cassa (+)	VARIAZIONE DI RESIDUI Eliminazioni (E) Riaccertamenti (R) TOTALE VARIAZ. (TV)	RESIDUI ATTIVI a fine esercizio Da esercizi preced (EP) Da esercizio comp. (EC) TOTALE RESIDUI (TR)
Totale Categoria 3.02		RS 68.419,89 CP 26.000,00 CS 94.419,89	RR RC TR	A + +	E R TV	EP EC TR
Totale Titolo 3		RS 68.419,89 CP 26.000,00 CS 94.419,89	RR RC TR	A + +	E R TV	EP EC TR



Titolo 4 - ENTRATE PER ALIENAZIONE DI BENI PATRIMONIALI E TRASFERIMENTI IN CONTO CAPITALE

Capitolo	Descrizione	RESIDUI ATTIVI inizio esercizio (RS) Stanz. definitivi di COMPETENZA (CP) Stanz. definitivi di CASSA (CS)	RISCOSSIONI in C/RESIDUI (RR) in C/COMPET. (RC) TOTALE RISCOSS (TR)	ACCERTAMENTI (A) Differenza su stanz. di competenza(+/-) Differenza su stanz. di cassa (+/-)	VARIAZIONE DI RESIDUI Eliminazioni (E) Riaccertamenti (R) TOTALE VARIAZ. (TV)	RESIDUI ATTIVI a fine esercizio Da esercizi preced. (EP) Da esercizio comp. (EC) TOTALE RESIDUI (TR)
----------	-------------	--	--	--	---	--

Categoria 4.01

**ENTRATE PER ALIENAZIONE DI BENI
 PATRIMONIALI**

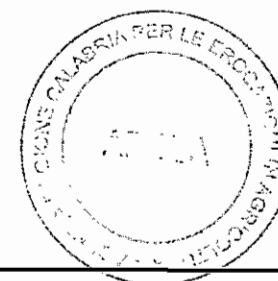
UPB 4.01.01

Entrate per alienazione di beni patrimoniali

4101 4.01.01 *Risorse autonome*

ALIENAZIONE DI TITOLI DI CREDITO

	RS	0,00	RR	0,00	A	0,00	E	0,00	EP	0,00
	CP	0,00	RC	0,00	+-	0,00	R	0,00	EC	0,00
	CS	0,00	TR	0,00	+-	0,00	TV	0,00	TR	0,00
Totale UPB 4.01.01	RS	0,00	RR	0,00	A	0,00	E	0,00	EP	0,00
	CP	0,00	RC	0,00	+-	0,00	R	0,00	EC	0,00
	CS	0,00	TR	0,00	+-	0,00	TV	0,00	TR	0,00
Totale Categoria 4.01	RS	0,00	RR	0,00	A	0,00	E	0,00	EP	0,00
	CP	0,00	RC	0,00	+-	0,00	R	0,00	EC	0,00
	CS	0,00	TR	0,00	+-	0,00	TV	0,00	TR	0,00



Titolo 4 - ENTRATE PER ALIENAZIONE DI BENI PATRIMONIALI E TRASFERIMENTI IN CONTO CAPITALE

Capitolo	Descrizione	RESIDUI ATTIVI inizio esercizio (RS) Stanz. definitivi di COMPETENZA (CP) Stanz. definitivi di CASSA (CS)	RISCOSSIONI in C/RESIDUI (RR) in C/COMPET. (RC) TOTALE RISCOSS.(TR)	ACCERTAMENTI (A) Differenza su stanz. di competenza(+/-) Differenza su stanz. di cassa (+/-)	VARIAZIONE DI RESIDUI Eliminazioni (E) Riaccertamenti (R) TOTALE VARIAZ. (TV)	RESIDUI ATTIVI a fine esercizio Da esercizi preced. (EP) Da esercizio comp. (EC) TOTALE RESIDUI (TR)
----------	-------------	--	--	--	---	--

Categoria 4.02

**TRASFERIMENTI DELLA REGIONE IN CONTO
CAPITALE**


UPB 4.02.01

Contributi speciali della Regione

4201 4.02.01 *Risorse autonome*

CONTRIBUTI STRAORDINARI DELLA REGIONE PER SPECIFICHE ATTIVITA'

	RS	0,00	RR	0,00	A	0,00	E	0,00	EP	0,00
	CP	0,00	RC	0,00	+	0,00	R	0,00	EC	0,00
	CS	0,00	TR	0,00	+	0,00	TV	0,00	TR	0,00
Totale UPB 4.02.01	RS	0,00	RR	0,00	A	0,00	E	0,00	EP	0,00
	CP	0,00	RC	0,00	+	0,00	R	0,00	EC	0,00
	CS	0,00	TR	0,00	+	0,00	TV	0,00	TR	0,00
Totale Categoria 4.02	RS	0,00	RR	0,00	A	0,00	E	0,00	EP	0,00
	CP	0,00	RC	0,00	+	0,00	R	0,00	EC	0,00
	CS	0,00	TR	0,00	+	0,00	TV	0,00	TR	0,00
Totale Titolo 4	RS	0,00	RR	0,00	A	0,00	E	0,00	EP	0,00
	CP	0,00	RC	0,00	+	0,00	R	0,00	EC	0,00
	CS	0,00	TR	0,00	+	0,00	TV	0,00	TR	0,00



Titolo 5 - ENTRATE DERIVANTI DA MUTUI O ALTRE OPERAZIONI CREDITIZIE

Capitolo	Descrizione	RESIDUI ATTIVI inizio esercizio (RS) Stanz. definitivi di COMPETENZA (CP) Stanz. definitivi di CASSA (CS)	RISCOSSIONI in C/RESIDUI (RR) in C/COMPET. (RC) TOTALE RISCOSS.(TR)	ACCERTAMENTI (A) Differenza su stanz. di competenza(+/-) Differenza su stanz. di cassa (+/-)	VARIAZIONE DI RESIDUI Eliminazioni (E) Riaccertamenti (R) TOTALE VARIAZ. (TV)	RESIDUI ATTIVI a fine esercizio Da esercizi preced. (EP) Da esercizio comp. (EC) TOTALE RESIDUI (TR)
----------	-------------	--	--	--	---	--

Categoria 5.01

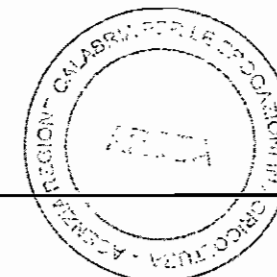
**ANTICIPAZIONE O ALTRE OPERAZIONI A BREVE
TERMINE**

UPB 5.01.01

Anticipazione o altre operazioni a breve termine


5201 5.01.01 *Risorse autonome*

ACCENSIONE DI ANTICIPAZIONI PER FRONTEGGIARE TEMPORANEE ESIGENZE DI CASSA	RS	0,00	RR	0,00	A	0,00	E	0,00	EP	0,00
	CP	0,00	RC	0,00	+-	0,00	R	0,00	EC	0,00
	CS	0,00	TR	0,00	+-	0,00	TV	0,00	TR	0,00
Totale UPB 5.01.01	RS	0,00	RR	0,00	A	0,00	E	0,00	EP	0,00
	CP	0,00	RC	0,00	+-	0,00	R	0,00	EC	0,00
	CS	0,00	TR	0,00	+-	0,00	TV	0,00	TR	0,00
Totale Categoria 5.01	RS	0,00	RR	0,00	A	0,00	E	0,00	EP	0,00
	CP	0,00	RC	0,00	+-	0,00	R	0,00	EC	0,00
	CS	0,00	TR	0,00	+-	0,00	TV	0,00	TR	0,00
Totale Titolo 5	RS	0,00	RR	0,00	A	0,00	E	0,00	EP	0,00
	CP	0,00	RC	0,00	+-	0,00	R	0,00	EC	0,00
	CS	0,00	TR	0,00	+-	0,00	TV	0,00	TR	0,00




Titolo 6 - ENTRATE PER CONTABILITA' SPECIALI

Capitolo	Descrizione	RESIDUI ATTIVI inizio esercizio (RS) Stanz. definitivi di COMPETENZA (CP) Stanz. definitivi di CASSA (CS)	RISCOSSIONI in C/RESIDUI (RR) in C/COMPET. (RC) TOTALE RISCOSS.(TR)	ACCERTAMENTI (A) Differenza su stanz. di competenza(+/-) Differenza su stanz. di cassa (+/-)	VARIAZIONE DI RESIDUI Eliminazioni (E) Riscertamenti (R) TOTALE VARIAZ. (TV)	RESIDUI ATTIVI a fine esercizio Da esercizi preced. (EP) Da esercizio comp. (EC) TOTALE RESIDUI (TR)
6101	<i>Risorse autonome</i>					
	RITENUTE ERARIALI SULLE INDENNITA'E SUGLI ASSEgni CORRISPOSTI AGLI AMMINISTRATORI ED AI DIPENDENTI (cap.31101 S)	RS 21.975,13 RR CP 430.000,00 RC CS 451.975,13 TR	21.975,13 A 294.624,49 + 316.599,62 +	294.624,49 E 135.375,51 R 135.375,51 TV	0,00 EP 0,00 EC 0,00 TR	0,00 0,00 0,00
6102	<i>Risorse autonome</i>					
	RITENUTE PER ONERI RIFLESSI A CARICO DEL PERSONALE (cap.31102 S)	RS 8.783,39 RR CP 270.000,00 RC CS 278.783,39 TR	8.783,39 A 119.589,02 + 128.372,41 +	119.589,02 E 150.410,98 R 150.410,98 TV	0,00 EP 0,00 EC 0,00 TR	0,00 0,00 0,00
6103	<i>Risorse autonome</i>					
	RITENUTE DIVERSE DI NATURA NON ERARIALE, MUTUALISTICA O PREVIDENZIALE SUGLI EMOLUMENTI AL PERSONALE DIP.(cap.31103 S)	RS 162,80 RR CP 30.000,00 RC CS 30.162,80 TR	162,80 A 8.353,13 + 8.515,93 +	8.353,13 E 21.646,87 R 21.646,87 TV	0,00 EP 0,00 EC 0,00 TR	0,00 0,00 0,00
6104	<i>Risorse autonome</i>					
	RITENUTE ERARIALI SULLE PRESTAZIONI COORDINATE E CONTINUATIVE (cap.31104 S)	RS 0,00 RR CP 20.000,00 RC CS 20.000,00 TR	0,00 A 312,50 + 312,50 +	312,50 E 19.687,50 R 19.687,50 TV	0,00 EP 0,00 EC 0,00 TR	0,00 0,00 0,00
6105	<i>Risorse autonome</i>					
	RITENUTE ERARIALI SULLE PRESTAZIONI PROFESSIONALI ED OCCASIONALI (cap.31105 S)	RS 0,00 RR CP 20.000,00 RC CS 20.000,00 TR	0,00 A 859,04 + 859,04 +	859,04 E 19.140,96 R 19.140,96 TV	0,00 EP 0,00 EC 0,00 TR	0,00 0,00 0,00
6106	<i>Risorse autonome</i>					
	SOMME INTROITATE PER IL VERSAMENTO ALL'INPS DEL CONTRIBUTO PREVISTO DA ART 2 C.26 E SS. L.335/1995 E SUCC. (cap.31106 S)	RS 0,00 RR CP 10.000,00 RC CS 10.000,00 TR	0,00 A 0,00 + 0,00 +	0,00 E 10.000,00 R 10.000,00 TV	0,00 EP 0,00 EC 0,00 TR	0,00 0,00 0,00
6107	<i>Risorse autonome</i>					



Titolo 6 - ENTRATE PER CONTABILITA' SPECIALI

Capitolo	Descrizione	RESIDUI ATTIVI inizio esercizio (RS) Stanz. definitivi di COMPETENZA (CP) Stanz. definitivi di CASSA (CS)	RISCOSSIONI in C/RESIDUI (RR) in C/COMPET. (RC) TOTALE RISCOSS.(TR)	ACCERTAMENTI (A) Differenza su stanz. di competenza(+/-) Differenza su stanz. di cassa (+/-)	VARIAZIONE DI RESIDUI Eliminazioni (E) Riaccertamenti (R) TOTALE VARIAZ. (TV)	RESIDUI ATTIVI a fine esercizio Da esercizi preced. (EP) Da esercizio comp. (EC) TOTALE RESIDUI (TR)
	SOMME INTROITATE PER IL VERSAMENTO ALL'INAIL DEL PREMIO ASSICURATIVO PREVISTO DALL'ART.5 D.LGS N.38/2000 (cap.31107 S)	RS CP CS	0,00 RR 0,00 RC 0,00 TR	0,00 A 0,00 +/- 0,00 +/-	0,00 E 0,00 R 0,00 TV	0,00 EP 0,00 EC 0,00 TR
6108	<i>Risorse autonome</i> RECUPERO DI ANTICIPAZIONI DI FONDI (cap.31108 S)	RS CP CS	0,00 RR 0,00 RC 0,00 TR	0,00 A 0,00 +/- 0,00 +/-	0,00 E 0,00 R 0,00 TV	0,00 EP 0,00 EC 0,00 TR
6109	<i>Risorse autonome</i> RECUPERO DI DEPOSITI CAUZIONALI ATTIVI (cap.31109 S)	RS CP CS	0,00 RR 0,00 RC 0,00 TR	0,00 A 0,00 +/- 0,00 +/-	0,00 E 0,00 R 0,00 TV	0,00 EP 0,00 EC 0,00 TR
6110	<i>Risorse autonome</i> DEPOSITI CAUZIONALI PASSIVI (cap.31110 S)	RS CP CS	0,00 RR 0,00 RC 0,00 TR	0,00 A 0,00 +/- 0,00 +/-	0,00 E 0,00 R 0,00 TV	0,00 EP 0,00 EC 0,00 TR
6111	<i>Risorse autonome</i> ANTICIPAZIONI ECONOMICHE (cap.31111 S)	RS CP CS	3.000,00 RR 20.000,00 RC 23.000,00 TR	3.000,00 A 10.406,59 +/- 13.406,59 +/-	13.406,59 E 6.593,41 R 9.593,41 TV	0,00 EP 0,00 EC 3.000,00 TR
6112	<i>Risorse autonome</i> SOMME INTROITATE PER CONTO TERZI (cap.31112 S)	RS CP CS	0,00 RR 10.000,00 RC 10.000,00 TR	0,00 A 0,00 +/- 0,00 +/-	0,00 E 10.000,00 R 10.000,00 TV	0,00 EP 0,00 EC 0,00 TR
6122	<i>Risorse autonome</i> PARTITE DI GIRO DIVERSE (cap.31122 S)	RS CP CS	147,24 RR 20.000,00 RC 20.147,24 TR	120,72 A 30,00 +/- 150,72 +/-	30,00 E 19.970,00 R 19.996,52 TV	0,00 EP 0,00 EC 26,52 TR



Titolo 6 - ENTRATE PER CONTABILITA' SPECIALI

Capitolo	Descrizione	RESIDUI ATTIVI inizio esercizio (RS) Stanz. definitivi di COMPETENZA (CP) Stanz. definitivi di CASSA (CS)	RISCOSSIONI in C/RESIDUI (RR) in C/COMPET. (RC) TOTALE RISCOSS.(TR)	ACCERTAMENTI (A) Differenza su stanz. di competenza(+) Differenza su stanz. di cassa (+)	VARIAZIONE DI RESIDUI Eliminazioni (E) Riaccertamenti (R) TOTALE VARIAZ. (TV)	RESIDUI ATTIVI a fine esercizio Da esercizi preced. (EP) Da esercizio comp. (EC) TOTALE RESIDUI (TR)
Totale Titolo 6		RS 34.068,56 CP 830.000,00 CS 864.068,56	RR RC TR	A +- +-	E R TV	EP EC TR
Totale generale		RS 3.002.488,45 CP 7.487.048,88 CS 9.014.012,89	RR RC TR	A +- +-	E R TV	EP EC TR



Il Commissario Straordinario

Mario Nicolai

Area di intervento 1 - SPESE EFFETTIVE PER IL CONSEGUIMENTO DELLE FINALITA' DELL'ENTE

Capitolo	Descrizione	RESIDUI PASSIVI inizio esercizio (RS) Stanz. definitivi di COMPETENZA (CP) Stanz. definitivi di CASSA (CS)	PAGAMENTI n C/RESIDUI (PR) in C/COMPET. (PC) TOTALE PAGAM. (TP)	IMPEGNI (I) Differenza su stanz. di competenza(+/-) Differenza su stanz. di cassa (+/-)	ELIMINAZIONE DI RESIDUI Economie (E) Perenzioni (P) TOTALE ELIMINAZ. (TE)	RESIDUI PASSIVI a fine esercizio Da esercizi preced. (EP) Da esercizio comp. (EC) TOTALE RESIDUI (TR)
----------	-------------	---	--	---	---	---

Programma 1.01

**SPESE EFFETTIVE PER IL CONSEGUIMENTO
 DELLE FINALITA' DELL'ENTE**

• **Funzione obiettivo 1.01.01
 ATTIVITA' ISTITUZIONALI**

**UPB 1.01.01.01
 SPESE PER GLI ORGANI DELL'ENTE**

11101	1.01.01.01	<i>Spese correnti - Risorse autonome</i>						
		SPESE PER INDENNITA' DEL DIRETTORE (ART.10 dello statuto) (spese obbligatorie)	RS	8.098,72 PR	8.098,72 I	178.159,95 E	0,00 EP	0,00
			CP	180.000,00 PC	138.159,95 +/-	1.840,05 P	0,00 EC	40.000,00
			CS	188.098,72 TP	146.258,67 +/-	41.840,05 TE	0,00 TR	40.000,00
11102	1.01.01.01	<i>Spese correnti - Risorse autonome</i>						
		SPESE PER INDENNITA' DI CARICA E DI TRASPORTO COLLEGIO REVISORI DEI CONTI E RELATIVI ONERI (art.12 statuto) (spese obbligatorie)	RS	22.235,82 PR	22.235,82 I	30.000,00 E	0,00 EP	0,00
			CP	30.000,00 PC	12.836,42 +/-	0,00 P	0,00 EC	17.163,58
			CS	52.235,82 TP	35.072,24 +/-	17.163,58 TE	0,00 TR	17.163,58
11103	1.01.01.01	<i>Spese correnti - Risorse autonome</i>						
		SPESE DI RAPPRESENTANZA	RS	PR	0,00 I	703,54 E	0,00 EP	0,00
			CP	2.500,00 PC	458,32 +/-	1.796,46 P	0,00 EC	245,22
			CS	2.500,00 TP	458,32 +/-	2.041,68 TE	0,00 TR	245,22
11104	1.01.01.01	<i>Spese correnti - Risorse autonome</i>						
		ONERI PREVIDENZIALI, ASSICURATIVI ED ASSISTENZIALI SU INDENNITA' DI CARICA DEL DIRETTORE (spese obbligatorie)	RS	2.322,78 PR	2.322,78 I	35.373,48 E	0,00 EP	0,00
			CP	49.000,00 PC	25.373,48 +/-	13.626,52 P	0,00 EC	10.000,00
			CS	51.322,78 TP	27.696,26 +/-	23.626,52 TE	0,00 TR	10.000,00
11105	1.01.01.01	<i>Spese correnti - Risorse autonome</i>						

Area di intervento 1 - SPESE EFFETTIVE PER IL CONSEGUIMENTO DELLE FINALITA' DELL'ENTE

Capitolo	Descrizione	RESIDUI PASSIVI inizio esercizio (RS) Stanz. definitivi di COMPETENZA (CP) Stanz. definitivi di CASSA (CS)	PAGAMENTI n C/RESIDUI (PR) in C/COMPET. (PC) TOTALE PAGAM. (TP)	IMPEGNI (I) Differenza su stanz. di competenza(+) Differenza su stanz. di cassa (+)	ELIMINAZIONE DI RESIDUI Economie (E) Perenzioni (P) TOTALE ELIMINAZ. (TE)	RESIDUI PASSIVI a fine esercizio Da esercizi preced. (EP) Da esercizio comp. (EC) TOTALE RESIDUI (TR)
VERS.IMP.REG.ATTIVITA' PROD. - IRAP SULLE INDENNITA' DEL DIRETTORE (art.10, comma 1, D.Lgs. 446/97) (spese obbligatorie)	RS CP CS	688,39 PR 15.500,00 PC 16.188,39 TP	688,39 I 11.765,99 + 12.454,38 +-	15.265,99 E 234,01 P 3.734,01 TE	0,00 EP 0,00 EC 0,00 TR	0,00 3.500,00 3.500,00
Totale UPB 1.01.01	RS	33.345,71 PR	33.345,71 I	259.502,96 E	0,00 EP	0,00
	CP	277.000,00 PC	188.594,16 +-	17.497,04 P	0,00 EC	70.908,80
	CS	310.345,71 TP	221.939,87 +-	88.405,84 TE	0,00 TR	70.908,80
Totale Funzione 1.01.01	RS	33.345,71 PR	33.345,71 I	259.502,96 E	0,00 EP	0,00
	CP	277.000,00 PC	188.594,16 +-	17.497,04 P	0,00 EC	70.908,80
	CS	310.345,71 TP	221.939,87 +-	88.405,84 TE	0,00 TR	70.908,80
• Funzione obiettivo 1.01.02						
FUNZIONAMENTO DEGLI UFFICI						
UPB 1.01.02.01						
SPESE PER IL PERSONALE A CARICO DELL'ENTE						
12101 1.01.02.01	Spese correnti - Risorse autonome					
TRATTAMENTO ECONOMICO DEL PERSONALE DIPENDENTE (spese obbligatorie)	RS CP CS	86.076,52 PR 1.156.000,00 PC 1.242.076,52 TP	86.076,52 I 1.063.845,15 +- 1.149.921,67 +-	1.063.845,15 E 92.154,85 P 92.154,85 TE	0,00 EP 0,00 EC 0,00 TR	0,00 0,00 0,00
12102 1.01.02.01	Spese correnti - Risorse autonome					
SPESE PER IL PERSONALE COMANDATO (spese obbligatorie)	RS CP CS	PR 12.000,00 PC 12.000,00 TP	0,00 I 9.803,39 +- 9.803,39 +-	10.000,00 E 2.000,00 P 2.196,61 TE	0,00 EP 0,00 EC 0,00 TR	0,00 196,61 196,61
12103 1.01.02.01	Spese correnti - Risorse autonome					
ONERI PREVIDENZIALI, ASSICURATIVI E ASSISTEZ. SU STIPENDI,RETRIBUZIONI ED ALTRI ASS. FISSI AL PERSONALE (spese obbligatorie)	RS CP CS	24.604,96 PR 347.000,00 PC 371.604,96 TP	24.604,96 I 309.383,76 +- 333.988,72 +-	309.383,76 E 37.616,24 P 37.616,24 TE	0,00 EP 0,00 EC 0,00 TR	0,00 0,00 0,00



Area di intervento 1 - SPESE EFFETTIVE PER IL CONSEGUIMENTO DELLE FINALITA' DELL'ENTE

Capitolo	Descrizione	RESIDUI PASSIVI inizio esercizio (RS) Stanz. definitivi di COMPETENZA (CP) Stanz. definitivi di CASSA (CS)	PAGAMENTI n C/RESIDUI (PR) in C/COMPET. (PC) TOTALE PAGAM. (TP)	IMPEGNI (I) Differenza su stanz. di competenza(+) Differenza su stanz. di cassa (+)	ELIMINAZIONE DI RESIDUI Economie (E) Perecenzi (P) TOTALE ELIMINAZ. (TE)	RESIDUI PASSIVI a fine esercizio Da esercizi preced. (EP) Da esercizio comp. (EC) TOTALE RESIDUI (TR)
12104 1.01.02.01	<i>Spese correnti - Risorse autonome</i>					
FONDO PER LA RETRIBUZIONE DI RISULTATO DEI DIRIGENTI IVI COMPRESI LE SPESE PER IL PAGAMENTO DEI CONTRIBUTI PREVIDENZIALI A CARICO DELL'ENTE	RS CP CS	PR 75.000,00 PC 75.000,00 TP	0,00 I 0,00 +- 0,00 +-	75.000,00 E 0,00 P 75.000,00 TE	0,00 EP 0,00 EC 0,00 TR	0,00 75.000,00 75.000,00
12105 1.01.02.01	<i>Spese correnti - Risorse autonome</i>					
FONDO PER IL MIGLIORAMENTO DELL'EFFICIENZA DEI SERVIZI, COMPRESO IL PAGAMENTO DEI CONTRIBUTI PREVIDENZIALI A CARICO DELL'ENTE	RS CP CS	119.333,09 PR 150.000,00 PC 269.333,09 TP	48.003,02 I 12.220,60 +- 60.223,62 +-	147.500,37 E 2.499,63 P 209.109,47 TE	681,87 EP 70.648,20 EC 71.330,07 TR	0,00 135.279,77 135.279,77
12106 1.01.02.01	<i>Spese correnti - Risorse autonome</i>					
INDENNITA' DI MISSIONE IN ITALIA, NELL'U.E. E RIMBORSO SPESE DI TRASPORTO (spese obbligatorie)	RS CP CS	4.815,10 PR 24.663,81 PC 29.478,91 TP	4.815,10 I 17.992,45 +- 22.807,55 +-	19.252,49 E 5.411,32 P 6.671,36 TE	0,00 EP 0,00 EC 0,00 TR	0,00 1.260,04 1.260,04
12107 1.01.02.01	<i>Spese correnti - Risorse autonome</i>					
SPESE PER CONTRATTI DI PRESTAZIONE D'OPERA PROFESSIONALE, ANCHE A CARATTERE COORDINATO E CONTINUATIVO AI SENSI DEGLI ARTT.2230 E SS. C.C.	RS CP CS	PR 14.500,00 PC 14.500,00 TP	0,00 I 3.125,00 +- 3.125,00 +-	3.125,00 E 11.375,00 P 11.375,00 TE	0,00 EP 0,00 EC 0,00 TR	0,00 0,00 0,00
12108 1.01.02.01	<i>Spese correnti - Risorse autonome</i>					
SPESE PER CONTRATTI DI FORNITURA DI LAVORO TEMPORANEO PREVISTI DALL'ARTICOLO 2 DEL CCNL 14-09-2000	RS CP CS	PR PC 0,00 TP	0,00 I 0,00 +- 0,00 +-	0,00 E 0,00 P 0,00 TE	0,00 EP 0,00 EC 0,00 TR	0,00 0,00 0,00
12109 1.01.02.01	<i>Spese correnti - Risorse autonome</i>					
ASSICURAZIONE PER RESPONSABILITA' CIVILE, PROFESSIONALE DEL DIRETTORE E DEI COLLABORATORI DELL'ARCEA	RS CP CS	PR PC 0,00 TP	0,00 I 0,00 +- 0,00 +-	0,00 E 0,00 P 0,00 TE	0,00 EP 0,00 EC 0,00 TR	0,00 0,00 0,00
12110 1.01.02.01	<i>Spese correnti - Risorse autonome</i>					


Area di intervento 1 - SPESE EFFETTIVE PER IL CONSEGUIMENTO DELLE FINALITA' DELL'ENTE

Capitolo	Descrizione	RESIDUI PASSIVI inizio esercizio (RS) Stanz. definitivi di COMPETENZA (CP) Stanz. definitivi di CASSA (CS)	PAGAMENTI n C/RESIDUI (PR) in C/COMPET. (PC) TOTALE PAGAM. (TP)	IMPEGNI (I) Differenza su stanz. di competenza(+) Differenza su stanz. di cassa (+)	ELIMINAZIONE DI RESIDUI Economie (E) Previdenze (P) TOTALE ELIMINAZ. (TE)	RESIDUI PASSIVI a fine esercizio Da esercizi preced. (EP) Da esercizio comp. (EC) TOTALE RESIDUI (TR)
SPESE PER LA FORMAZIONE DEL PERSONALE		RS PR	0,00 I	0,00 E	0,00 EP	0,00
		CP 19.747,36 PC	0,00 +-	19.747,36 P	0,00 EC	0,00
		CS 19.747,36 TP	0,00 +-	19.747,36 TE	0,00 TR	0,00
12111 1.01.02.01	Spese correnti - Risorse autonome					
AZIONI PER LA TUTELA DELLA SALUTE E PER LA SICUREZZA DEI LAVORATORI DELL'ARCEA - D.lgs.81/2008 e s.m.i.(spese obbligatorie)		RS 4.390,00 PR	4.356,75 I	7.360,73 E	33,25 EP	0,00
		CP 11.000,00 PC	2.444,29 +-	3.639,27 P	0,00 EC	4.916,44
		CS 15.390,00 TP	6.801,04 +-	8.588,96 TE	33,25 TR	4.916,44
12112 1.01.02.01	Spese correnti - Risorse autonome					
VERSAMENTO DELL'IRAP SULLE RETRIBUZIONI CORRISPOSTE AL PERSONALE DIPENDENTE (art.10,co.1,D.Lgs.446/97)(spese obbligatorie)		RS 17.292,59 PR	10.810,32 I	104.638,78 E	0,00 EP	0,00
		CP 120.000,00 PC	89.238,78 +-	15.361,22 P	6.482,27 EC	15.400,00
		CS 137.292,59 TP	100.049,10 +-	37.243,49 TE	6.482,27 TR	15.400,00
12113 1.01.02.01	Spese correnti - Risorse autonome					
SPESE PER SERVIZIO SOSTITUTIVO MENSA MEDIANTE EROGAZIONE BUONI PASTO (spese obbligatorie)		RS 10.074,83 PR	10.074,83 I	19.998,72 E	0,00 EP	0,00
		CP 23.500,00 PC	9.379,76 +-	3.501,28 P	0,00 EC	10.618,96
		CS 33.574,83 TP	19.454,59 +-	14.120,24 TE	0,00 TR	10.618,96
12114 1.01.02.01	Spese correnti - Risorse autonome					
SPESE PER LA SOTTOSCRIZIONE DI CONTRATTI NELL'AMBITO DEL "PROGRAMMA STAGES (L.R. N. 32/2010)- QUOTA PARTE A CARICO DELLA REGIONE CALABRIA - RISORSA VINCOLATA ALL' UPB 210 CAPITOLO 2102 PARTE ENTRATA (spese obbligatorie)		RS 8.297,14 PR	0,00 I	0,00 E	0,00 EP	0,00
		CP PC	0,00 +-	0,00 P	8.297,14 EC	0,00
		CS 8.297,14 TP	0,00 +-	8.297,14 TE	8.297,14 TR	0,00
12115 1.01.02.01	Spese correnti - Risorse autonome					
FONDO PER IL LAVORO STRAORDINARIO,COMPRESO IL PAGAMENTO DEI CONTRIBUTI PREVIDENZIALI A CARICO DELL'ENTE		RS 11.000,00 PR	3.231,63 I	17.500,00 E	0,00 EP	0,00
		CP 17.500,00 PC	0,00 +-	0,00 P	7.768,37 EC	17.500,00
		CS 28.500,00 TP	3.231,63 +-	25.268,37 TE	7.768,37 TR	17.500,00
Totale UPB 1.01.02.01		RS 285.884,23 PR	191.973,13 I	1.777.605,00 E	715,12 EP	0,00
		CP 1.970.911,17 PC	1.517.433,18 +-	193.306,17 P	93.195,98 EC	260.171,82
		CS 2.256.795,40 TP	1.709.406,31 +-	547.389,09 TE	93.911,10 TR	260.171,82

Programma 1.01 - SPESE EFFETTIVE PER IL CONSEGUIMENTO DELLE FINALITA' DELL'ENTE

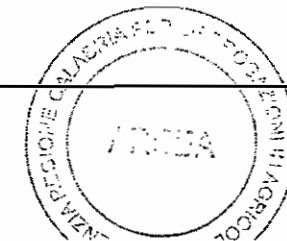
Funzione obiettivo 1.01.02 - FUNZIONAMENTO DEGLI UFFICI

UPB 1.01.02.01 - SPESE PER IL PERSONALE A CARICO DELL'ENTE



Area di intervento 1 - SPESE EFFETTIVE PER IL CONSEGUIMENTO DELLE FINALITA' DELL'ENTE

Capitolo	Descrizione	RESIDUI PASSIVI inizio esercizio (RS) Stanz. definitivi di COMPETENZA (CP) Stanz. definitivi di CASSA (CS)	PAGAMENTI in C/RESIDUI (PR) in C/COMPET. (PC) TOTALE PAGAM. (TP)	IMPEGNI (I) Differenza su stanz. di competenza(+/-) Differenza su stanz. di cassa (+/-)	ELIMINAZIONE DI RESIDUI Economie (E) Perenzioni (P) TOTALE ELIMINAZ. (TE)	RESIDUI PASSIVI a fine esercizio Da esercizi preced. (EP) Da esercizio comp. (EC) TOTALE RESIDUI (TR)		
UPB 1.01.02.02								
SPESE DI INVESTIMENTO PER L'IMPIANTO DEGLI UFFICI								
12201	1.01.02.02	<i>Spese in Conto Capitale - Risorse autonome</i>						
	SPESE DI PRIMO IMPIANTO RELATIVE ALL'ADEGUAMENTO DEI LOCALI, RS		PR	0,00	I	17.862,51 E	0,00 EP	0,00
	ATTREZZATURE, ALLACCIAMENTI E QUANTO NECESSARIO ALLA PREPARAZIONE CP	24.990,60	PC	17.862,51	+/-	7.128,09 P	0,00 EC	0,00
	DEGLI UFFICI CS	24.990,60	TP	17.862,51	+/-	7.128,09 TE	0,00 TR	0,00
	Totale UPB 1.01.02.02	RS	PR	0,00	I	17.862,51 E	0,00 EP	0,00
		CP	PC	24.990,60	+/-	7.128,09 P	0,00 EC	0,00
		CS	TP	24.990,60	+/-	7.128,09 TE	0,00 TR	0,00
UPB 1.01.02.03								
SPESE GENERALI								
12301	1.01.02.03	<i>Spese correnti - Risorse autonome</i>						
	FITTI PASSIVI (spese obbligatorie)	RS	PR	103.736,68	I	174.588,37 E	0,00 EP	0,00
		CP	PC	174.728,38	+/-	140,01 P	0,00 EC	65.695,62
		CS	TP	278.465,06	+/-	65.835,63 TE	0,00 TR	65.695,62
12302	1.01.02.03	<i>Spese correnti - Risorse autonome</i>						
	SPESE CONDOMINIALI, REGISTRAZIONE CONTRATTI ED ALTRE EVENTUALI SPESE RS	5.000,00	PR	4.350,69	I	6.801,35 E	0,00 EP	0,00
	DI FUNZIONAMENTO (spese obbligatorie) CP	8.000,00	PC	801,35	+/-	1.198,65 P	649,31 EC	6.000,00
		CS	TP	13.000,00	+/-	7.847,96 TE	649,31 TR	6.000,00
12303	1.01.02.03	<i>Spese correnti - Risorse autonome</i>						
	IMPOSTE E TASSE A CARICO ARCEA (SPESE OBBLIGATORIE) RS	5.888,68	PR	5.888,68	I	8.477,36 E	0,00 EP	0,00
		CP	PC	12.000,00	+/-	3.522,64 P	0,00 EC	0,00
		CS	TP	17.888,68	+/-	3.522,64 TE	0,00 TR	0,00
12304	1.01.02.03	<i>Spese correnti - Risorse autonome</i>						

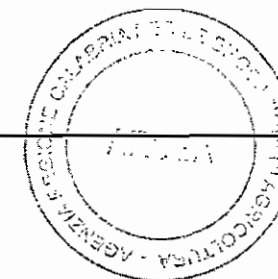


Area di intervento 1 - SPESE EFFETTIVE PER IL CONSEGUIMENTO DELLE FINALITA' DELL'ENTE

Capitolo	Descrizione	RESIDUI PASSIVI inizio esercizio (RS) Stanz. definitivi di COMPETENZA (CP) Stanz. definitivi di CASSA (CS)	PAGAMENTI n C/RESIDUI (PR) in C/COMPET. (PC) TOTALE PAGAM. (TP)	IMPEGNI (I) Differenza su stanz. di competenze(+/-) Differenza su stanz. di cassa (+/-)	ELIMINAZIONE DI RESIDUI Economie (E) Perenzioni (P) TOTALE ELIMINAZ. (TE)	RESIDUI PASSIVI a fine esercizio Da esercizi preced. (EP) Da esercizio comp. (EC) TOTALE RESIDUI (TR)
	SPESE PER L'ASSICURAZIONE DEGLI IMMOBILI E DEI MOBILI NONCHE' PER R.C. VERSO TERZI	PR 4.500,00 PC 4.500,00 TP	0,00 I 0,00 +/- 0,00 +/-	0,00 E 4.500,00 P 4.500,00 TE	0,00 EP 0,00 EC 0,00 TR	0,00 0,00 0,00
12305	1.01.02.03 <i>Spese correnti - Risorse autonome</i>					
	MANUTENZIONE ORDINARIA E ADEGUAMENTI FUNZIONALI SU EDIFICI IN LOCAZIONE	PR 1.500,00 PC 1.500,00 TP	0,00 I 0,00 +/- 0,00 +/-	0,00 E 1.500,00 P 1.500,00 TE	0,00 EP 0,00 EC 0,00 TR	0,00 0,00 0,00
12306	1.01.02.03 <i>Spese correnti - Risorse autonome</i>					
	SPESE PER LA MANUT.NE, RINNOVAMENTO ED ACQUISTO MOBILI SUPELLETTILI, MACCHINE ED ATTREZZ.D'UFFICIO E AUTOVETTURE, VIDEO SORVEGL. ACCESSI CONTR.	7.208,98 PR 38.266,20 PC 45.475,18 TP	7.000,29 I 13.067,89 +/- 20.068,18 +/-	18.979,18 E 19.287,02 P 25.407,00 TE	208,69 EP 0,00 EC 208,69 TR	0,00 5.911,29 5.911,29
12307	1.01.02.03 <i>Spese correnti - Risorse autonome</i>					
	SPESE DI RISCALDAMENTO, ILLUMINAZIONE, GAS, ACQUA, PULIZIA DEI LOCALI, SERVIZIO DI VIGILANZA,ECC. (spese obbligatorie)	25.506,65 PR 91.845,70 PC 117.352,35 TP	25.506,65 I 62.346,79 +/- 87.853,44 +/-	79.895,13 E 11.950,57 P 29.498,91 TE	0,00 EP 0,00 EC 0,00 TR	0,00 17.548,34 17.548,34
12308	1.01.02.03 <i>Spese correnti - Risorse autonome</i>					
	SPESE D'UFFICIO	1.285,15 PR 14.000,54 PC 15.285,69 TP	1.285,15 I 7.586,05 +/- 8.871,20 +/-	12.288,40 E 1.712,14 P 6.414,49 TE	0,00 EP 0,00 EC 0,00 TR	0,00 4.702,35 4.702,35
12309	1.01.02.03 <i>Spese correnti - Risorse autonome</i>					
	SPESE PER L'ACQUISTO DI REPERTORI, PUBBLICAZIONI,RASSEGNE, GIORNALI, RIVISTE SPECIALIZZATE	PR 400,00 PC 400,00 TP	0,00 I 0,00 +/- 0,00 +/-	0,00 E 400,00 P 400,00 TE	0,00 EP 0,00 EC 0,00 TR	0,00 0,00 0,00
12310	1.01.02.03 <i>Spese correnti - Risorse autonome</i>					


Area di intervento 1 - SPESE EFFETTIVE PER IL CONSEGUIMENTO DELLE FINALITA' DELL'ENTE

Capitolo	Descrizione	RESIDUI PASSIVI inizio esercizio (RS) Stanz. definitivi di COMPETENZA (CP) Stanz. definitivi di CASSA (CS)	PAGAMENTI in C/RESIDUI (PR) in C/COMPET. (PC) TOTALE PAGAM. (TP)	IMPEGNI (I) Differenza su stanz. di competenza(+/-) Differenza su stanz. di cassa (+/-)	ELIMINAZIONE DI RESIDUI Economie (E) Perequazioni (P) TOTALE ELIMINAZ. (TE)	RESIDUI PASSIVI a fine esercizio Da esercizi preced. (EP) Da esercizio comp. (EC) TOTALE RESIDUI (TR)
SPESE TELEFONICHE E PER CANONI DI TRASMISSIONE DATI E DI COMUNICAZIONE IN GENERE (spese obbligatorie)	RS	4.680,26 PR	3.753,35 I	19.095,78 E	926,91 EP	0,00
	CP	26.000,00 PC	18.462,76 +-	6.904,22 P	0,00 EC	633,02
	CS	30.680,26 TP	22.216,11 +-	8.464,15 TE	926,91 TR	633,02
12311 1.01.02.03	<i>Spese correnti - Risorse autonome</i>					
SPESE PER IL SERVIZIO AUTOMOBILISTICO, TRASPORTO IN GENERE E FACCHINAGGIO	RS	PR	0,00 I	186,00 E	0,00 EP	0,00
	CP	6.000,00 PC	186,00 +-	5.814,00 P	0,00 EC	0,00
	CS	6.000,00 TP	186,00 +-	5.814,00 TE	0,00 TR	0,00
12312 1.01.02.03	<i>Spese correnti - Risorse autonome</i>					
SPESE DIVERSE PER L'ESPLETAMENTO CONCORSO PUBBLICO	RS	PR	0,00 I	0,00 E	0,00 EP	0,00
	CP	PC	0,00 +-	0,00 P	0,00 EC	0,00
	CS	0,00 TP	0,00 +-	0,00 TE	0,00 TR	0,00
12314 1.01.02.03	<i>Spese correnti - Risorse autonome</i>					
SPESE PER INSERZIONI DA EFFETTUARSI IN BASE AD OBBLIGHI DI LEGGE (spese obbligatorie)	RS	PR	0,00 I	0,00 E	0,00 EP	0,00
	CP	PC	0,00 +-	0,00 P	0,00 EC	0,00
	CS	0,00 TP	0,00 +-	0,00 TE	0,00 TR	0,00
12316 1.01.02.03	<i>Spese correnti - Risorse autonome</i>					
ARROTONDAMENTI PASSIVI PER PARTITE ERARIALI	RS	PR	0,00 I	0,00 E	0,00 EP	0,00
	CP	PC	0,00 +-	0,00 P	0,00 EC	0,00
	CS	0,00 TP	0,00 +-	0,00 TE	0,00 TR	0,00
12318 1.01.02.03	<i>Spese correnti - Risorse autonome</i>					
RESTITUZIONE E RIMBORSI VARI	RS	2.813,11 PR	544,06 I	2.000,00 E	0,00 EP	0,00
	CP	2.000,00 PC	890,79 +-	0,00 P	2.269,05 EC	1.109,21
	CS	4.813,11 TP	1.434,85 +-	3.378,26 TE	2.269,05 TR	1.109,21
12320 1.01.02.03	<i>Spese correnti - Risorse autonome</i>					



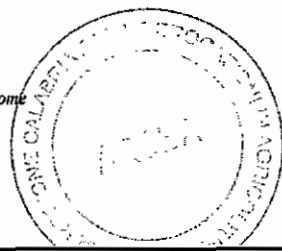
Area di intervento 1 - SPESE EFFETTIVE PER IL CONSEGUIMENTO DELLE FINALITA' DELL'ENTE

Capitolo	Descrizione		RESIDUI PASSIVI inizio esercizio (RS) Stanz. definitivi di COMPETENZA (CP) Stanz. definitivi di CASSA (CS)		PAGAMENTI n C/RESIDUI (PR) in C/COMPET. (PC) TOTALE PAGAM. (TP)		IMPEGNI (I) Differenza su stanz. di competenza(+) Differenza su stanz. di cassa (+)		ELIMINAZIONE DI RESIDUI Economie (E) Perenzioni (P) TOTALE ELIMINAZ. (TE)		RESIDUI PASSIVI a fine esercizio Da esercizi preced. (EP) Da esercizio comp. (EC) TOTALE RESIDUI (TR)
	INTERESSI PASSIVI ED ONERI BANCARI VARI (spese obbligatorie)	RS	1.351,71	PR	1.351,71	I	242,30	E	0,00	EP	0,00
		CP	10.050,00	PC			29,23	+	9.807,70	P	213,07
		CS	11.401,71	TP	1.380,94	+			10.020,77	TE	213,07
	Totale UPB 1.01.02.03	RS	157.471,22	PR	153.417,26	I	322.553,87	E	1.135,60	EP	0,00
		CP	389.290,82	PC	220.740,97	+	66.736,95	P	2.918,36	EC	101.812,90
		CS	546.762,04	TP	374.158,23	+	172.603,81	TE	4.053,96	TR	101.812,90
	Totale Funzione 1.01.02	RS	443.355,45	PR	345.390,39	I	2.118.021,38	E	1.850,72	EP	0,00
		CP	2.385.192,59	PC	1.756.036,66	+	267.171,21	P	96.114,34	EC	361.984,72
		CS	2.828.548,04	TP	2.101.427,05	+	727.120,99	TE	97.965,06	TR	361.984,72
	• Funzione obiettivo 1.01.03										
	ORGANIZZAZIONE DEL LAVORO										
	UPB 1.01.03.01										
	ATTIVITA' E SERVIZI DI SUPPORTO										
	13101 1.01.03.01 <i>Spese correnti - Risorse autonome</i>										
	SPESE PER L'ACQUISIZIONE DI SERVIZI IN CONVENZIONE E CONSULENZE	RS		PR	0,00	I	0,00	E	0,00	EP	0,00
		CP	4.320,00	PC	0,00	+	4.320,00	P	0,00	EC	0,00
		CS	4.320,00	TP	0,00	+	4.320,00	TE	0,00	TR	0,00
	13102 1.01.03.01 <i>Spese correnti - Risorse autonome</i>										
	SPESE PER L'ATTIVITA' DI COMUNICAZIONE DELL'ARCEA	RS	1.950,76	PR	1.947,14	I	2.700,00	E	3,62	EP	0,00
		CP	15.000,00	PC	2.700,00	+	12.300,00	P	0,00	EC	0,00
		CS	16.950,76	TP	4.647,14	+	12.303,62	TE	3,62	TR	0,00
	13103 1.01.03.01 <i>Spese correnti - Risorse autonome</i>										
	SPESE PER L'ORGANISMO DI CERTIFICAZIONE (ART.3 REG. C.E.E.N.1663/95)	RS		PR	0,00	I	0,00	E	0,00	EP	0,00
		CP		PC	0,00	+	0,00	P	0,00	EC	0,00
		CS	0,00	TP	0,00	+	0,00	TE	0,00	TR	0,00



Area di intervento 1 - SPESE EFFETTIVE PER IL CONSEGUIMENTO DELLE FINALITA' DELL'ENTE

Capitolo	Descrizione	RESIDUI PASSIVI inizio esercizio (RS) Stanz. definitivi di COMPETENZA (CP) Stanz. definitivi di CASSA (CS)	PAGAMENTI n C/RESIDUI (PR) in C/COMPET. (PC) TOTALE PAGAM. (TP)	IMPEGNI (I) Differenza su stanz. di competenza(+/-) Differenza su stanz. di cassa (+/-)	ELIMINAZIONE DI RESIDUI Economie (E) Perenzioni (P) TOTALE ELIMINAZ. (TE)	RESIDUI PASSIVI a fine esercizio Da esercizi preced. (EP) Da esercizio comp. (EC) TOTALE RESIDUI (TR)	
13104	1.01.03.01	<i>Spese correnti - Risorse autonome</i>					
	SPESA PER SERVIZI CHE L'AGENZIA DELEGA ALL'AGEA E AI SOGGETTI DI CUI LA STESSA SI AVVALE PER I PROPRI FINI	RS 725.135,55 PR CP 525.800,19 PC CS 1.250.935,74 TP	216.885,24 I 0,00 + 216.885,24 +	525.800,19 E 0,00 P 1.034.050,50 TE	0,00 EP 508.250,31 EC 508.250,31 TR	0,00 525.800,19 525.800,19	
13105	1.01.03.01	<i>Spese correnti - Risorse autonome</i>					
	SPESA PER LA GESTIONE DEI FASCICOLI AZIENDALI CON FONDI ASSEGNATI DA PARTE DI AGEA - Risorse Vincolate (UPB 220 - Cap 2201 entrate)	RS 650,16 PR CP 1.475.524,44 PC CS 1.476.174,60 TP	0,00 I 999.526,01 + 999.526,01 +	1.475.524,44 E 0,00 P 476.648,59 TE	0,00 EP 650,16 EC 650,16 TR	0,00 475.998,43 475.998,43	
13106	1.01.03.01	<i>Spese correnti - Risorse autonome</i>					
	CONTROLLI OBBLIGATORI SULLE SPESE COMUNITARIE (spese obbligatorie)	RS PR CP 250.000,00 PC CS 250.000,00 TP	0,00 I 0,00 + 0,00 +	250.000,00 E 0,00 P 250.000,00 TE	0,00 EP 0,00 EC 0,00 TR	0,00 250.000,00 250.000,00	
13112	1.01.03.01	<i>Spese correnti - Risorse autonome</i>					
	SPESA PER L'ORGANIZZAZIONE O LA PARTECIPAZIONE DELL'ARCEA A CONGRESSI, SEMINARI, CONVEGNI E MANIFESTAZIONI VARIE	RS PR CP PC CS 0,00 TP	0,00 I 0,00 + 0,00 +	0,00 E 0,00 P 0,00 TE	0,00 EP 0,00 EC 0,00 TR	0,00 0,00 0,00	
	Totale UPB 1.01.03.01	RS 727.736,47 PR CP 2.270.644,63 PC CS 2.998.381,10 TP	218.832,38 I 1.002.226,01 + 1.221.058,39 +	2.254.024,63 E 16.620,00 P 1.777.322,71 TE	3,62 EP 508.900,47 EC 508.904,09 TR	0,00 1.251.798,62 1.251.798,62	
UPB 1.01.03.02	SPESE LEGALI						
13201	1.01.03.02	<i>Spese correnti - Risorse autonome</i>					
	SPESE LEGALI E PERITALI (spese obbligatorie)	RS 2.643,61 PR CP 50.979,81 PC CS 53.623,42 TP	2.643,61 I 1.031,91 + 3.675,52 +	40.759,07 E 10.220,74 P 49.947,90 TE	0,00 EP 0,00 EC 0,00 TR	0,00 39.727,16 39.727,16	

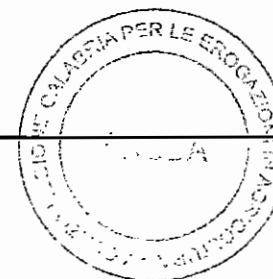


Area di intervento 1 - SPESE EFFETTIVE PER IL CONSEGUIMENTO DELLE FINALITA' DELL'ENTE

Capitolo	Descrizione	RESIDUI PASSIVI inizio esercizio (RS) Stanz. definitivi di COMPETENZA (CP) Stanz. definitivi di CASSA (CS)	PAGAMENTI n C/RESIDUI (PR) in C/COMPET. (PC) TOTALE PAGAM. (TP)	IMPEGNI (I) Differenza su stanz. di competenza(+/-) Differenza su stanz. di cassa (+/-)	ELIMINAZIONE DI RESIDUI Economie (E) Perenzioni (P) TOTALE ELIMINAZ. (TE)	RESIDUI PASSIVI a fine esercizio Da esercizi preced. (EP) Da esercizio comp. (EC) TOTALE RESIDUI (TR)
13202 1.01.03.02	<i>Spese correnti - Risorse autonome</i>					
	SPESE PER RISARCIMENTO DANNI, TRANSAZIONI LITI E SANZIONI COMUNITARIE (spese obbligatorie)	RS CP CS	PR PC TP	0,00 I 2.595,36 +/- 2.595,36 +/-	2.595,36 E 347.404,64 P 347.404,64 TE	0,00 EP 0,00 EC 0,00 TR
	Totale UPB 1.01.03.02	RS	PR	2.643,61 I	43.354,43 E	0,00 EP
		CP	PC	400.979,81 +/-	357.625,38 P	39.727,16 EC
		CS	TP	403.623,42 +/-	397.352,54 TE	39.727,16 TR
	UPB 1.01.03.03					
	ONERI VARI					
13206 1.01.03.03	<i>Spese correnti - Risorse autonome</i>					
	SPESE PER L'ESECUZIONE DEI PAGAMENTI DELL'ORGANISMO PAGATORE (SPESE OBBLIGATORIE)	RS CP CS	PR PC TP	0,00 I 0,00 +/- 0,00 +/-	140.000,00 E 0,00 P 280.000,00 TE	0,00 EP 140.000,00 EC 140.000,00 TR
	Totale UPB 1.01.03.03	RS	PR	0,00 I	140.000,00 E	0,00 EP
		CP	PC	140.000,00 +/-	0,00 P	140.000,00 EC
		CS	TP	280.000,00 +/-	280.000,00 TE	140.000,00 TR
	Totale Funzione 1.01.03	RS	PR	221.475,99 I	2.437.379,06 E	3,62 EP
		CP	PC	2.811.624,44 +/-	374.245,38 P	648.900,47 EC
		CS	TP	1.227.329,27 +/-	2.454.675,25 TE	648.904,09 TR


• Funzione obiettivo 1.01.04
SISTEMA INFORMATIVO

UPB 1.01.04.01
SVILUPPO DEL SISTEMA INFORMATIVO



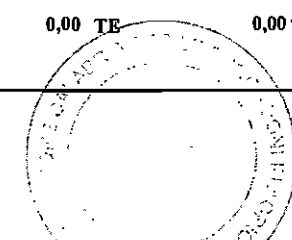
Area di intervento 1 - SPESE EFFETTIVE PER IL CONSEGUIMENTO DELLE FINALITA' DELL'ENTE

Capitolo	Descrizione		RESIDUI PASSIVI inizio esercizio (RS) Stanz. definitivi di COMPETENZA (CP) Stanz. definitivi di CASSA (CS)	PAGAMENTI n C/RESIDUI (PR) in C/COMPET. (PC) TOTALE PAGAM. (TP)	IMPEGNI (I) Differenza su stanz. di competenza(+/-) Differenza su stanz. di cassa (+/-)	ELIMINAZIONE DI RESIDUI Economie (E) Perenzioni (P) TOTALE ELIMINAZ. (TE)	RESIDUI PASSIVI a fine esercizio Da esercizi preced. (EP) Da esercizio comp. (EC) TOTALE RESIDUI (TR)
14101	1.01.04.01	<i>Spese in Conto Capitale - Risorse autonome</i>					
	SPESA PER L'ACQUISTO ED IL POTENZIAMENTO DELL'HARDWARE	RS	60.218,11 PR	58.826,61 I	943,80 E	0,00 EP	1.391,50
		CP	13.825,00 PC	943,80 +/-	12.881,20 P	0,00 EC	0,00
		CS	74.043,11 TP	59.770,41 +/-	14.272,70 TE	0,00 TR	1.391,50
14102	1.01.04.01	<i>Spese in Conto Capitale - Risorse autonome</i>					
	SPESA PER LO SVILUPPO DEL SOFTWARE E L'ACQUISIZIONE DI SERVIZI INFORMATICI	RS	33.726,45 PR	31.850,95 I	16.417,28 E	0,00 EP	1.875,50
		CP	25.600,00 PC	8.238,89 +/-	9.182,72 P	0,00 EC	8.178,39
		CS	59.326,45 TP	40.089,84 +/-	19.236,61 TE	0,00 TR	10.053,89
14103	1.01.04.01	<i>Spese in Conto Capitale - Risorse autonome</i>					
	SPESA PER CONTRATTI, CONVENZIONI, ACCORDI DI PROGRAMMA PER LA REALIZZAZIONE DI SISTEMI INFORMATICI E DI BANCHE DATI	RS		0,00 I	0,00 E	0,00 EP	0,00
		CP		0,00 +/-	0,00 P	0,00 EC	0,00
		CS	0,00 TP	0,00 +/-	0,00 TE	0,00 TR	0,00
	Totale UPB 1.01.04.01	RS	93.944,56 PR	90.677,56 I	17.361,08 E	0,00 EP	3.267,00
		CP	39.425,00 PC	9.182,69 +/-	22.063,92 P	0,00 EC	8.178,39
		CS	133.369,56 TP	99.860,25 +/-	33.509,31 TE	0,00 TR	11.445,39
	UPB 1.01.04.02	GESTIONE DEL SISTEMA INFORMATIVO					
14201	1.01.04.02	<i>Spese correnti - Risorse autonome</i>					
	SPESA PER LA MANUTENZIONE DELLE APPARECCHIATURE E PER LA GESTIONE DEI SISTEMI INFORMATICI E TELEMATICI	RS	866,45 PR	866,45 I	5.003,80 E	0,00 EP	0,00
		CP	5.350,00 PC	1.798,98 +/-	346,20 P	0,00 EC	3.204,82
		CS	6.216,45 TP	2.665,43 +/-	3.551,02 TE	0,00 TR	3.204,82
	Totale UPB 1.01.04.02	RS	866,45 PR	866,45 I	5.003,80 E	0,00 EP	0,00
		CP	5.350,00 PC	1.798,98 +/-	346,20 P	0,00 EC	3.204,82
		CS	6.216,45 TP	2.665,43 +/-	3.551,02 TE	0,00 TR	3.204,82



Area di intervento 1 - SPESE EFFETTIVE PER IL CONSEGUIMENTO DELLE FINALITA' DELL'ENTE

Capitolo	Descrizione		RESIDUI PASSIVI inizio esercizio (RS) Stanz. definitivi di COMPETENZA (CP) Stanz. definitivi di CASSA (CS)		PAGAMENTI n C/RESIDUI (PR) in C/COMPET. (PC) TOTALE PAGAM. (TP)		IMPEGNI (I) Differenza su stanz. di competenza(+/-) Differenza su stanz. di cassa (+/-)		ELIMINAZIONE DI RESIDUI Economie (E) Perenzioni (P) TOTALE ELIMINAZ. (TE)		RESIDUI PASSIVI a fine esercizio Da esercizi preced. (EP) Da esercizio comp. (EC) TOTALE RESIDUI (TR)	
	Totale Funzione	1.01.04	RS	94.811,01	PR	91.544,01	I	22.364,88	E	0,00	EP	3.267,00
			CP	44.775,00	PC	10.981,67	+/-	22.410,12	P	0,00	EC	11.383,21
			CS	139.586,01	TP	102.525,68	+/-	37.060,33	TE	0,00	TR	14.650,21
<p>• Funzione obiettivo 1.01.05 ONERI NON RIPARTIBILI</p> <p>UPB 1.01.05.01 FONDO DI RISERVA PER LE SPESE OBBLIGATORIE</p> <p>15101 1.01.05.01 <i>Spese correnti - Risorse autonome</i></p> <p>FONDO DI RISERVA PER LE SPESE OBBLIGATORIE</p>												
			RS		PR	0,00	I	0,00	E	0,00	EP	0,00
			CP		PC	0,00	+/-	0,00	P	0,00	EC	0,00
			CS	0,00	TP	0,00	+/-	0,00	TE	0,00	TR	0,00
	Totale UPB	1.01.05.01	RS	0,00	PR	0,00	I	0,00	E	0,00	EP	0,00
			CP	0,00	PC	0,00	+/-	0,00	P	0,00	EC	0,00
			CS	0,00	TP	0,00	+/-	0,00	TE	0,00	TR	0,00
<p>UPB 1.01.05.02 FONDO DI RISERVA PER LE SPESE IMPREVISTE</p> <p>15102 1.01.05.02 <i>Spese correnti - Risorse autonome</i></p> <p>FONDO DI RISERVA PER LE SPESE IMPREVISTE</p>												
			RS		PR	0,00	I	0,00	E	0,00	EP	0,00
			CP		PC	0,00	+/-	0,00	P	0,00	EC	0,00
			CS	0,00	TP	0,00	+/-	0,00	TE	0,00	TR	0,00
	Totale UPB	1.01.05.02	RS	0,00	PR	0,00	I	0,00	E	0,00	EP	0,00
			CP	0,00	PC	0,00	+/-	0,00	P	0,00	EC	0,00
			CS	0,00	TP	0,00	+/-	0,00	TE	0,00	TR	0,00



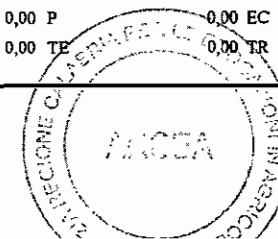
Area di intervento 1 - SPESE EFFETTIVE PER IL CONSEGUIMENTO DELLE FINALITA' DELL'ENTE

Capitolo	Descrizione	RESIDUI PASSIVI inizio esercizio (RS) Stanz. definitivi di COMPETENZA (CP) Stanz. definitivi di CASSA (CS)	PAGAMENTI n C/RESIDUI (PR) in C/COMPET. (PC) TOTALE PAGAM. (TP)	IMPEGNI (I) Differenza su stanz. di competenza(+) Differenza su stanz. di cassa (+)	ELIMINAZIONE DI RESIDUI Economie (E) Perenzioni (P) TOTALE ELIMINAZ. (TE)	RESIDUI PASSIVI a fine esercizio Da esercizi preced. (EP) Da esercizio comp. (EC) TOTALE RESIDUI (TR)
UPB 1.01.05.03						
FONDO DI RISERVA DI CASSA						
15103	1.01.05.03	<i>Spese correnti - Risorse autonome</i>				
FONDO DI RISERVA DI CASSA		RS	PR	0,00 I	0,00 E	0,00 EP
		CP	PC	0,00 +-	0,00 P	0,00 EC
		CS	0,00 TP	0,00 +-	0,00 TE	0,00 TR
	Totale UPB 1.01.05.03	RS	0,00 PR	0,00 I	0,00 E	0,00 EP
		CP	0,00 PC	0,00 +-	0,00 P	0,00 EC
		CS	0,00 TP	0,00 +-	0,00 TE	0,00 TR
UPB 1.01.05.04						
ONERI VARI NON RIPARTIBILI CORRENTI						
15201	1.01.05.04	<i>Spese correnti - Risorse autonome</i>				
REISCRIZIONE RESIDUI PASSIVI PERENTI AGLI EFFETTI AMMINISTRATIVI RECLAMATI DAI CREDITORI. SPESE CORRENTI (Spese obbligatorie)		RS	PR	0,00 I	340.492,19 E	0,00 EP
		CP	889.053,81 PC	340.492,19 +-	548.561,62 P	0,00 EC
		CS	889.053,81 TP	340.492,19 +-	548.561,62 TE	0,00 TR
	Totale UPB 1.01.05.04	RS	0,00 PR	0,00 I	340.492,19 E	0,00 EP
		CP	889.053,81 PC	340.492,19 +-	548.561,62 P	0,00 EC
		CS	889.053,81 TP	340.492,19 +-	548.561,62 TE	0,00 TR
UPB 1.01.05.05						
ONERI VARI NON RIPARTIBILI IN CONTO CAPITALE						
15202	1.01.05.05	<i>Spese in Conto Capitale - Risorse autonome</i>				
REISCRIZIONE RESIDUI PASSIVI PERENTI AGLI EFFETTI AMMINISTRATIVI RECLAMATI DAI CREDITORI. SPESE IN C/CAP. (SPESE OBBLIGATORIE)		RS	PR	0,00 I	0,00 E	0,00 EP
		CP	PC	0,00 +-	0,00 P	0,00 EC
		CS	0,00 TP	0,00 +-	0,00 TE	0,00 TR

Programma 1.01 - SPESE EFFETTIVE PER IL CONSEGUIMENTO DELLE FINALITA' DELL'ENTE

Funzione obiettivo 1.01.05 - ONERI NON RIPARTIBILI

UPB 1.01.05.05 - ONERI VARI NON RIPARTIBILI IN CONTO CAPITALE



Area di intervento 1 - SPESE EFFETTIVE PER IL CONSEGUIMENTO DELLE FINALITA' DELL'ENTE

Capitolo	Descrizione		RESIDUI PASSIVI inizio esercizio (RS) Stanz. definitivi di COMPETENZA (CP) Stanz. definitivi di CASSA (CS)		PAGAMENTI n C/RESIDUI (PR) in C/COMPET. (PC) TOTALE PAGAM. (TP)		IMPEGNI (I) Differenza su stanz. di competenza(+) Differenza su stanz. di cassa (+)		ELIMINAZIONE DI RESIDUI Economie (E) Perenzioni (P) TOTALE ELIMINAZ. (TE)		RESIDUI PASSIVI a fine esercizio Da esercizi preced. (EP) Da esercizio comp. (EC) TOTALE RESIDUI (TR)
	Totale UPB	1.01.05.05	RS 0,00	PR	0,00	I	0,00	E	0,00	EP	0,00
			CP 0,00	PC	0,00	+-	0,00	P	0,00	EC	0,00
			CS 0,00	TP	0,00	+-	0,00	TE	0,00	TR	0,00
	Totale Funzione	1.01.05	RS 0,00	PR	0,00	I	340.492,19	E	0,00	EP	0,00
			CP 889.053,81	PC	340.492,19	+-	548.561,62	P	0,00	EC	0,00
			CS 889.053,81	TP	340.492,19	+-	548.561,62	TE	0,00	TR	0,00
	Totale Programma	1.01	RS 1.441.892,25	PR	691.756,10	I	5.177.760,47	E	1.854,34	EP	3.267,00
			CP 6.407.645,84	PC	3.301.957,96	+-	1.229.885,37	P	745.014,81	EC	1.875.802,51
			CS 7.849.538,09	TP	3.993.714,06	+-	3.855.824,03	TE	746.869,15	TR	1.879.069,51
	Totale Area	1	RS 1.441.892,25	PR	691.756,10	I	5.177.760,47	E	1.854,34	EP	3.267,00
			CP 6.407.645,84	PC	3.301.957,96	+-	1.229.885,37	P	745.014,81	EC	1.875.802,51
			CS 7.849.538,09	TP	3.993.714,06	+-	3.855.824,03	TE	746.869,15	TR	1.879.069,51



Area di intervento 2 - SPESE CONSEGUENTI OPERAZIONI FINANZIARIE NON MODIFICATIVE DEL PATRIMONIO DELL'ENTE

Capitolo	Descrizione	RESIDUI PASSIVI inizio esercizio (RS) Stanz. definitivi di COMPETENZA (CP) Stanz. definitivi di CASSA (CS)	PAGAMENTI n C/RESIDUI (PR) in C/COMPET. (PC) TOTALE PAGAM. (TP)	IMPEGNI (I) Differenza su stanz. di competenza(+/-) Differenza su stanz. di cassa (+/-)	ELIMINAZIONE DI RESIDUI Economic (E) Perenzioni (P) TOTALE ELIMINAZ. (TE)	RESIDUI PASSIVI a fine esercizio Da esercizi preced. (EP) Da esercizio comp. (EC) TOTALE RESIDUI (TR)
----------	-------------	---	--	---	---	---

Programma 2.01

**SPESE CONSEGUENTI OPERAZIONI
FINANZIARIE NON MODIFICATIVE DEL
PATRIMONIO DELL'ENTE**

• **Funzione obiettivo 2.01.01**

RIMBORSO DI ANTICIPAZIONI PASSIVE DI CASSA

UPB 2.01.01.01

RIMBORSO DI ANTICIPAZIONI PASSIVE DI CASSA


21101 2.01.01.01 *Spese per rimborso prestiti - Risorse autonome*

RIMBORSO DI ANTICIPAZIONI ACCESE PER FRONTEGGIARE TEMPORANEE ESIGENZE DI CASSA	RS	303.542,19	PR	303.542,19	I	0,00	E	0,00	EP	0,00
	CP		PC	0,00	+	0,00	P	0,00	EC	0,00
	CS	303.542,19	TP	303.542,19	+	0,00	TE	0,00	TR	0,00
Totale UPB 2.01.01.01	RS	303.542,19	PR	303.542,19	I	0,00	E	0,00	EP	0,00
	CP	0,00	PC	0,00	+	0,00	P	0,00	EC	0,00
	CS	303.542,19	TP	303.542,19	+	0,00	TE	0,00	TR	0,00
Totale Funzione 2.01.01	RS	303.542,19	PR	303.542,19	I	0,00	E	0,00	EP	0,00
	CP	0,00	PC	0,00	+	0,00	P	0,00	EC	0,00
	CS	303.542,19	TP	303.542,19	+	0,00	TE	0,00	TR	0,00
Totale Programma 2.01	RS	303.542,19	PR	303.542,19	I	0,00	E	0,00	EP	0,00
	CP	0,00	PC	0,00	+	0,00	P	0,00	EC	0,00
	CS	303.542,19	TP	303.542,19	+	0,00	TE	0,00	TR	0,00




Area di intervento 2 - SPESE CONSEGUENTI OPERAZIONI FINANZIARIE NON MODIFICATIVE DEL PATRIMONIO DELL'ENTE

Capitolo	Descrizione	RESIDUI PASSIVI inizio esercizio (RS) Stanz. definitivi di COMPETENZA (CP) Stanz. definitivi di CASSA (CS)	PAGAMENTI n C/RESIDUI (PR) in C/COMPET. (PC) TOTALE PAGAM. (TP)	IMPEGNI (I) Differenza su stanz. di competenza(+/-) Differenza su stanz. di cassa (+/-)	ELIMINAZIONE DI RESIDUI Economie (E) Perenzioni (P) TOTALE ELIMINAZ. (TE)	RESIDUI PASSIVI a fine esercizio Da esercizi preced. (EP) Da esercizio comp. (EC) TOTALE RESIDUI (TR)	
	Totale Area	2	RS CP CS	303.542,19 PR 0,00 PC 303.542,19 TP	303.542,19 I 0,00 +/- 303.542,19 +/-	0,00 E 0,00 P 0,00 TE	0,00 EP 0,00 EC 0,00 TR




Area di intervento 3 - PARTITE DI GIRO

Capitolo	Descrizione	RESIDUI PASSIVI inizio esercizio (RS) Stanz. definitivi di COMPETENZA (CP) Stanz. definitivi di CASSA (CS)	PAGAMENTI in C/RESIDUI (PR) in C/COMPET. (PC) TOTALE PAGAM. (TP)	IMPEGNI (I) Differenza su stanz. di competenza(+/-) Differenza su stanz. di cassa (+/-)	ELIMINAZIONE DI RESIDUI Economie (E) Perenzioni (P) TOTALE ELIMINAZ. (TE)	RESIDUI PASSIVI a fine esercizio Da esercizi preced. (EP) Da esercizio comp. (EC) TOTALE RESIDUI (TR)
Programma 3.01						
PARTITE DI GIRO						
• Funzione obiettivo 3.01.01						
PARTITE DI GIRO						
UPB 3.01.01.01						
PARTITE DI GIRO						
31101	3.01.01.01	<i>Spese per Servizi per Conto di Terzi - Risorse autonome</i>				
	RITENUTE ERARIALI SULLE INDENNITA' E SUGLI ASSEGNI CORRISPOSTI AGLI ORGANI STATUTARI ED AI DIPENDENTI	RS 21.975,13 PR CP 430.000,00 PC CS 451.975,13 TP	PR 21.975,13 I PC 294.624,49 +/- TP 316.599,62 +/-	E 294.624,49 P 135.375,51 TE 135.375,51	EP 0,00 EC 0,00 TR 0,00	0,00 0,00 0,00
31102	3.01.01.01	<i>Spese per Servizi per Conto di Terzi - Risorse autonome</i>				
	RITENUTE PREVIDENZIALI ED ASSISTENZIALI A CARICO DEL PERSONALE DIPENDENTE	RS 8.794,68 PR CP 270.000,00 PC CS 278.794,68 TP	PR 8.783,39 I PC 119.568,82 +/- TP 128.352,21 +/-	E 119.589,02 P 150.410,98 TE 150.442,47	EP 0,00 EC 11,29 TR 11,29	0,00 20,20 20,20
31103	3.01.01.01	<i>Spese per Servizi per Conto di Terzi - Risorse autonome</i>				
	EROGAZIONE DELLE RITENUTE DIVERSE DI NATURA NON ERARIALE, MUTUALISTICA O PREV.LE SUGLI EMOLUMENTI CORRISPOSTI AL PERSONALE DIPENDENTE	RS 162,80 PR CP 30.000,00 PC CS 30.162,80 TP	PR 162,80 I PC 8.353,13 +/- TP 8.515,93 +/-	E 8.353,13 P 21.646,87 TE 21.646,87	EP 0,00 EC 0,00 TR 0,00	0,00 0,00 0,00
31104	3.01.01.01	<i>Spese per Servizi per Conto di Terzi - Risorse autonome</i>				
	RITENUTE ERARIALI SULLE PRESTAZIONI COORDINATE E CONTINUATIVE	RS PR CP 20.000,00 PC CS 20.000,00 TP	PR 0,00 I PC 312,50 +/- TP 312,50 +/-	E 312,50 P 19.687,50 TE 19.687,50	EP 0,00 EC 0,00 TR 0,00	0,00 0,00 0,00
31105	3.01.01.01	<i>Spese per Servizi per Conto di Terzi - Risorse autonome</i>				




Area di intervento 3 - PARTITE DI GIRO

Capitolo	Descrizione	RESIDUI PASSIVI inizio esercizio (RS) Stanz. definitivi di COMPETENZA (CP) Stanz. definitivi di CASSA (CS)		PAGAMENTI n C/RESIDUI (PR) in C/COMPET. (PC) TOTALE PAGAM. (TP)	IMPEGNI (I) Differenza su stanz. di competenza(+/-) Differenza su stanz. di cassa (+/-)	ELIMINAZIONE DI RESIDUI Economie (E) Perenzioni (P) TOTALE ELIMINAZ. (TE)	RESIDUI PASSIVI a fine esercizio Da esercizi preced. (EP) Da esercizio comp. (EC) TOTALE RESIDUI (TR)
	RITENUTE ERARJALI SULLE PRESTAZIONI OCCASIONALI	RS	PR	0,00 I	859,04 E	0,00 EP	0,00
		CP	20.000,00 PC	859,04 +/-	19.140,96 P	0,00 EC	0,00
		CS	20.000,00 TP	859,04 +/-	19.140,96 TE	0,00 TR	0,00
31106	3.01.01.01 Spese per Servizi per Conto di Terzi - Risorse autonome						
	EROGAZIONE DI SOMME INTROITATE PER IL VERSAMENTO ALL'INPS DEL	RS	PR	0,00 I	0,00 E	0,00 EP	0,00
	CONTRIBUTO PREVISTO DALL'ART.2 CO.26 E SS. L.08-08-95,N.335 E SUCC.MOD.	CP	10.000,00 PC	0,00 +/-	10.000,00 P	0,00 EC	0,00
		CS	10.000,00 TP	0,00 +/-	10.000,00 TE	0,00 TR	0,00
31107	3.01.01.01 Spese per Servizi per Conto di Terzi - Risorse autonome						
	EROGAZIONE DI SOMME INTROITATE PER IL VERSAMENTO ALL'INAIL DEL	RS	PR	0,00 I	0,00 E	0,00 EP	0,00
	PREMIO ASSICURATIVO PREVISTO DALL'ART.5 DEL D.LGS.23-02-00,N.38	CP	PC	0,00 +/-	0,00 P	0,00 EC	0,00
		CS	0,00 TP	0,00 +/-	0,00 TE	0,00 TR	0,00
31108	3.01.01.01 Spese per Servizi per Conto di Terzi - Risorse autonome						
	ANTICIPAZIONI DI FONDI DA RECUPERARE	RS	PR	0,00 I	0,00 E	0,00 EP	0,00
		CP	PC	0,00 +/-	0,00 P	0,00 EC	0,00
		CS	0,00 TP	0,00 +/-	0,00 TE	0,00 TR	0,00
31109	3.01.01.01 Spese per Servizi per Conto di Terzi - Risorse autonome						
	DEPOSITI CAUZIONALI ATTIVI	RS	PR	0,00 I	0,00 E	0,00 EP	0,00
		CP	PC	0,00 +/-	0,00 P	0,00 EC	0,00
		CS	0,00 TP	0,00 +/-	0,00 TE	0,00 TR	0,00
31110	3.01.01.01 Spese per Servizi per Conto di Terzi - Risorse autonome						
	RESTITUZIONE DI DEPOSITI CAUZIONALI PASSIVI	RS	PR	0,00 I	0,00 E	0,00 EP	0,00
		CP	PC	0,00 +/-	0,00 P	0,00 EC	0,00
		CS	0,00 TP	0,00 +/-	0,00 TE	0,00 TR	0,00
31111	3.01.01.01 Spese per Servizi per Conto di Terzi - Risorse autonome						



Area di intervento 3 - PARTITE DI GIRO

Capitolo	Descrizione	RESIDUI PASSIVI inizio esercizio (RS) Stanz. definitivi di COMPETENZA (CP) Stanz. definitivi di CASSA (CS)	PAGAMENTI in C/RESIDUI (PR) in C/COMPET. (PC) TOTALE PAGAM. (TP)	IMPEGNI (I) Differenza su stanz. di competenza(+/-) Differenza su stanz. di cassa (+/-)	ELIMINAZIONE DI RESIDUI Economie (E) Perequazioni (P) TOTALE ELIMINAZ. (TE)	RESIDUI PASSIVI a fine esercizio Da esercizi preced. (EP) Da esercizio comp. (EC) TOTALE RESIDUI (TR)
ANTICIPAZIONI ECONOMICHE		RS PR	0,00 I	13.406,59 E	0,00 EP	0,00
		CP 20.000,00 PC	13.406,59 +	6.593,41 P	0,00 EC	0,00
		CS 20.000,00 TP	13.406,59 +	6.593,41 TE	0,00 TR	0,00
31122 3.01.01.01	Spese per Servizi per Conto di Terzi - Risorse autonome					
EROGAZIONE DI SOMME INTROITATE PER C/TERZI		RS PR	0,00 I	0,00 E	0,00 EP	0,00
		CP 10.000,00 PC	0,00 +	10.000,00 P	0,00 EC	0,00
		CS 10.000,00 TP	0,00 +	10.000,00 TE	0,00 TR	0,00
31122 3.01.01.01	Spese per Servizi per Conto di Terzi - Risorse autonome					
PARTITE DI GIRO DIVERSE		RS PR	0,00 I	30,00 E	0,00 EP	0,00
		CP 20.000,00 PC	30,00 +	19.970,00 P	0,00 EC	0,00
		CS 20.000,00 TP	30,00 +	19.970,00 TE	0,00 TR	0,00
Totale UPB 3.01.01.01		RS 30.932,61 PR	30.921,32 I	437.174,77 E	0,00 EP	0,00
		CP 830.000,00 PC	437.154,57 +	392.825,23 P	11,29 EC	20,20
		CS 860.932,61 TP	468.075,89 +	392.856,72 TE	11,29 TR	20,20
Totale Funzione 3.01.01		RS 30.932,61 PR	30.921,32 I	437.174,77 E	0,00 EP	0,00
		CP 830.000,00 PC	437.154,57 +	392.825,23 P	11,29 EC	20,20
		CS 860.932,61 TP	468.075,89 +	392.856,72 TE	11,29 TR	20,20
Totale Programma 3.01		RS 30.932,61 PR	30.921,32 I	437.174,77 E	0,00 EP	0,00
		CP 830.000,00 PC	437.154,57 +	392.825,23 P	11,29 EC	20,20
		CS 860.932,61 TP	468.075,89 +	392.856,72 TE	11,29 TR	20,20
Totale Area 3		RS 30.932,61 PR	30.921,32 I	437.174,77 E	0,00 EP	0,00
		CP 830.000,00 PC	437.154,57 +	392.825,23 P	11,29 EC	20,20
		CS 860.932,61 TP	468.075,89 +	392.856,72 TE	11,29 TR	20,20




Area di intervento 3 - PARTITE DI GIRO

Capitolo	Descrizione	RESIDUI PASSIVI inizio esercizio (RS) Stanz. definitivi di COMPETENZA (CP) Stanz. definitivi di CASSA (CS)	PAGAMENTI n C/RESIDUI (PR) in C/COMPET. (PC) TOTALE PAGAM. (TP)	IMPEGNI (I) Differenza su stanz. di competenza(+/-) Differenza su stanz. di cassa (+/-)	ELIMINAZIONE DI RESIDUI Economie (E) Perenzioni (P) TOTALE ELIMINAZ. (TE)	RESIDUI PASSIVI a fine esercizio Da esercizi preced. (EP) Da esercizio comp. (EC) TOTALE RESIDUI (TR)
Totale Generale		RS 1.776.367,05 PR	1.026.219,61 I	5.614.935,24 E	1.854,34 EP	3.267,00
		CP 7.237.645,84 PC	3.739.112,53 +/-	1.622.710,60 P	745.026,10 EC	1.875.822,71
		CS 9.014.012,89 TP	4.765.332,14 +/-	4.248.680,75 TE	746.880,44 TR	1.879.089,71

Il Commissario Straordinario


Marzio Nicolai

QUADRO RIASSUNTIVO DELLA GESTIONE DI CASSA

Indicazioni	Residui	Competenza	Totali
Riscossioni	3.002.461,93	1.953.547,44	4.956.009,37
Pagamenti	1.026.219,61	3.739.112,53	4.765.332,14
Fondo di cassa presso il Tesoriere al 31/12/2013		Differenza positiva	190.677,23
Fondo di cassa presso il Tesoriere al 31/12/2012			
		Avanzo di Cassa Tesoriere ARCEA	190.677,23
		Avanzo di Cassa al 31/12/2013	190.677,23



Il Commissario Straordinario
 Maurizio Nicolai



QUADRO RIASSUNTIVO DELLA GESTIONE FINANZIARIA

Indicazioni	Residui	Competenza	Totali
Riscossioni	3.002.461,93	1.953.547,44	4.956.009,37
Pagamenti	1.026.219,61	3.739.112,53	4.765.332,14
		Differenza positiva	190.677,23
		Fondo al 31/12/2012	0,00
Avanzo di Cassa			190.677,23
Residui Attivi			3.695.132,25
Totale			<u>3.885.809,48</u>
Residui Passivi			1.879.089,71
		Differenza attiva	2.006.719,77
		Avanzo di Amministrazione al 31/12/2013	<u>2.006.719,77</u>



Il Commissario Straordinario

Maurizio Nicolai



Conto Consuntivo
Esercizio Finanziario 2013


QUADRO RIASSUNTIVO DELLA SITUAZIONE AMMINISTRATIVA

Avanzo di Amministrazione al 01/01/2013	1.226.121,40
Entrate accertate nell'anno	5.648.653,17
Eliminazione di residui attivi	0,00
<u>Totale Attivo</u>	6.874.774,57
Spese impegnate nell'anno	5.614.935,24
Eliminazione di residui passivi	746.880,44
<u>Totale Passivo</u>	4.868.054,80
Avanzo d'Amministrazione al 31/12/2013 da situazione Amministrativa	2.006.719,77



Il Commissario Straordinario

Maurizio Nicolai



ARCEA

Agenzia Regione Calabria per le Erogazioni in Agricoltura
Via Molè – Trav. L. Di Bona - 88100 CATANZARO
Tel. 0961\750530 - Fax. 0961\750338
E-mail: funzionamento@pec.arcea.it

ALLEGATO - D

ELENCO VARIAZIONI


BILANCIO DI PREVISIONE ESERCIZIO 2013




VARIAZIONE ALLO STATO DI PREVISIONE DELL'ENTRATA PER L'ANNO FINANZIARIO 2013

Tab. 9

Capitolo	COMPETENZA			CASSA			Estremi del Provvedimento
	Stanziamiento Iniziale	Variazioni (+/-)	Stanziamiento Definitivo	Stanziamiento Iniziale	Variazioni (+/-)	Stanziamiento Definitivo	
1	1.186.184,44	39.936,96	1.226.121,40	0,00	0,00	0,00	
		39.936,96			0,00		DEC 161 10/07/2013
1101	2.320.000,00	1.360.000,00	3.680.000,00	5.220.000,00	1.360.000,00	6.580.000,00	
		1.360.000,00			1.360.000,00		DEC 216 18/10/2013
2201	0,00	1.475.524,44	1.475.524,44	0,00	1.475.524,44	1.475.524,44	
		1.475.524,44			1.475.524,44		DEC 161 10/07/2013
Totale variazione alla competenza		2.875.461,40		Totale variazione alla cassa		2.835.524,44	




Il Commissario straordinario
Maurizio Nicolai



VARIAZIONE ALLO STATO DI PREVISIONE DELLA SPESA PER L'ANNO FINANZIARIO 2013

Tab. 10

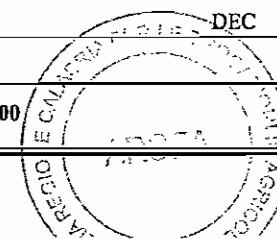
Capitolo	COMPETENZA			CASSA			Estremi del Provvedimento
	Stanziamiento Iniziale	Variazioni (+/-)	Stanziamiento Definitivo	Stanziamiento Iniziale	Variazioni (+/-)	Stanziamiento Definitivo	
11103	500,00	2.000,00	2.500,00	500,00	2.000,00	2.500,00	
		2.000,00			2.000,00		DEC 161 10/07/2013
12101	1.156.000,00	0,00	1.156.000,00	1.247.678,71	-5.602,19	1.242.076,52	
		0,00			-5.602,19		DEC 161 10/07/2013
12102	0,00	12.000,00	12.000,00	0,00	12.000,00	12.000,00	
		12.000,00			12.000,00		DEC 216 18/10/2013
12103	347.000,00	0,00	347.000,00	373.883,55	-2.278,59	371.604,96	
		0,00			-2.278,59		DEC 161 10/07/2013
12105	150.000,00	0,00	150.000,00	269.831,69	-498,60	269.333,09	
		0,00			-498,60		DEC 161 10/07/2013
12106	5.000,00	19.663,81	24.663,81	10.813,62	18.665,29	29.478,91	
		4.663,81			4.663,81		DEC 106 06/05/2013
		0,00			-998,52		DEC 161 10/07/2013
		15.000,00			15.000,00		DEC 216 18/10/2013



VARIAZIONE ALLO STATO DI PREVISIONE DELLA SPESA PER L'ANNO FINANZIARIO 2013

Tab. 10


Capitolo	COMPETENZA			CASSA			Estremi del Provvedimento
	Stanziamen- to Iniziale	Variazioni (+/-)	Stanziamen- to Definitivo	Stanziamen- to Iniziale	Variazioni (+/-)	Stanziamen- to Definitivo	
12107	0,00	14.500,00	14.500,00	3,32	14.496,68	14.500,00	
		0,00			-3,32		DEC 161 10/07/2013
		14.500,00			14.500,00		DEC 216 18/10/2013
12110	0,00	19.747,36	19.747,36	321,90	19.425,46	19.747,36	
		14.347,36			14.025,46		DEC 161 10/07/2013
		5.400,00			5.400,00		DEC 216 18/10/2013
12111	8.000,00	3.000,00	11.000,00	15.032,64	357,36	15.390,00	
		2.000,00			-642,64		DEC 161 10/07/2013
		1.000,00			1.000,00		DEC 216 18/10/2013
12112	118.000,00	2.000,00	120.000,00	135.978,63	1.313,96	137.292,59	
		0,00			-686,04		DEC 161 10/07/2013
		2.000,00			2.000,00		DEC 216 18/10/2013
12113	20.000,00	3.500,00	23.500,00	30.074,83	3.500,00	33.574,83	
		3.500,00			3.500,00		DEC 216 18/10/2013
12115	0,00	17.500,00	17.500,00	11.000,00	17.500,00	28.500,00	



VARIAZIONE ALLO STATO DI PREVISIONE DELLA SPESA PER L'ANNO FINANZIARIO 2013

Tab. 10

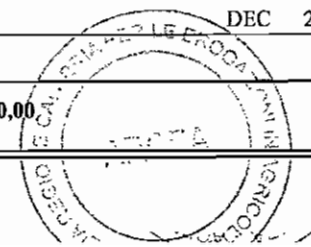
Capitolo	C O M P E T E N Z A			C A S S A			Estremi del Provvedimento
	Stanziamen- to Iniziale	Variazioni (+/-)	Stanziamen- to Definitivo	Stanziamen- to Iniziale	Variazioni (+/-)	Stanziamen- to Definitivo	
		17.500,00			17.500,00		DEC 216 18/10/2013
12201	17.862,51	7.128,09	24.990,60	17.862,51	7.128,09	24.990,60	
		3.128,09			3.128,09		DEC 161 10/07/2013
		4.000,00			4.000,00		DEC 216 18/10/2013
12301	174.228,38	500,00	174.728,38	286.276,34	-7.811,28	278.465,06	
		0,00			-8.311,28		DEC 161 10/07/2013
		500,00			500,00		DEC 216 18/10/2013
12302	1.000,00	7.000,00	8.000,00	6.000,00	7.000,00	13.000,00	
		7.000,00			7.000,00		DEC 216 18/10/2013
12303	2.000,00	10.000,00	12.000,00	8.700,80	9.187,88	17.888,68	
		0,00			-812,12		DEC 161 10/07/2013
		10.000,00			10.000,00		DEC 216 18/10/2013
12304	0,00	4.500,00	4.500,00	0,00	4.500,00	4.500,00	
		4.500,00			4.500,00		DEC 216 18/10/2013
12305	400,00	1.100,00	1.500,00	400,00	1.100,00	1.500,00	



VARIAZIONE ALLO STATO DI PREVISIONE DELLA SPESA PER L'ANNO FINANZIARIO 2013

Tab. 10


Capitolo	COMPETENZA			CASSA			Estremi del Provvedimento		
	Stanziamiento Iniziale	Variazioni (+/-)	Stanziamiento Definitivo	Stanziamiento Iniziale	Variazioni (+/-)	Stanziamiento Definitivo			
		100,00			100,00		DEC 161	10/07/2013	
		1.000,00			1.000,00		DEC 216	18/10/2013	
12306	18.000,00	20.266,20	38.266,20	25.281,58	20.193,60	45.475,18			
		266,20			193,60		DEC 161	10/07/2013	
		20.000,00			20.000,00		DEC 216	18/10/2013	
12307	80.000,00	11.845,70	91.845,70	112.353,43	4.998,92	117.352,35			
		-11.154,30			-11.154,30		DEC 106	06/05/2013	
		11.000,00			4.153,22		DEC 161	10/07/2013	
		12.000,00			12.000,00		DEC 216	18/10/2013	
12308	4.510,05	9.490,49	14.000,54	5.825,09	9.460,60	15.285,69			
		2.490,49			2.490,49		DEC 106	06/05/2013	
		0,00			-29,89		DEC 161	10/07/2013	
		7.000,00			7.000,00		DEC 216	18/10/2013	
12310	18.000,00	8.000,00	26.000,00	22.680,26	8.000,00	30.680,26			
		8.000,00			8.000,00		DEC 216	18/10/2013	
12311	0,00	6.000,00	6.000,00	0,00	6.000,00	6.000,00			



VARIAZIONE ALLO STATO DI PREVISIONE DELLA SPESA PER L'ANNO FINANZIARIO 2013

Tab. 10


Capitolo	COMPETENZA			CASSA			Estremi del Provvedimento
	Stanziamiento Iniziale	Variazioni (+/-)	Stanziamiento Definitivo	Stanziamiento Iniziale	Variazioni (+/-)	Stanziamiento Definitivo	
		5.000,00			5.000,00		DEC 161 10/07/2013
		1.000,00			1.000,00		DEC 216 18/10/2013
12318	1.000,00	1.000,00	2.000,00	3.813,11	1.000,00	4.813,11	
		1.000,00			1.000,00		DEC 216 18/10/2013
12320	50,00	10.000,00	10.050,00	1.401,71	10.000,00	11.401,71	
		10.000,00			10.000,00		DEC 216 18/10/2013
13101	0,00	4.320,00	4.320,00	0,00	4.320,00	4.320,00	
		4.320,00			4.320,00		DEC 216 18/10/2013
13102	0,00	15.000,00	15.000,00	1.950,76	15.000,00	16.950,76	
		15.000,00			15.000,00		DEC 216 18/10/2013
13104	0,00	525.800,19	525.800,19	725.135,55	525.800,19	1.250.935,74	
		525.800,19			525.800,19		DEC 216 18/10/2013
13105	0,00	1.475.524,44	1.475.524,44	650,16	1.475.524,44	1.476.174,60	
		1.475.524,44			1.475.524,44		DEC 161 10/07/2013



VARIAZIONE ALLO STATO DI PREVISIONE DELLA SPESA PER L'ANNO FINANZIARIO 2013

Tab. 10

Capitolo	C O M P E T E N Z A			C A S S A			Estremi del Provvedimento
	Stanziamen- to Iniziale	Variazioni (+/-)	Stanziamen- to Definitivo	Stanziamen- to Iniziale	Variazioni (+/-)	Stanziamen- to Definitivo	
13106	0,00	250.000,00	250.000,00	0,00	250.000,00	250.000,00	
		250.000,00			250.000,00		DEC 216 18/10/2013
13201	1.000,00	49.979,81	50.979,81	3.643,61	49.979,81	53.623,42	
		1.000,00			1.000,00		DEC 106 06/05/2013
		6.000,00			6.000,00		DEC 161 10/07/2013
		42.979,81			42.979,81		DEC 216 18/10/2013
13202	0,00	350.000,00	350.000,00	0,00	350.000,00	350.000,00	
		350.000,00			350.000,00		DEC 216 18/10/2013
14101	1.000,00	12.825,00	13.825,00	63.910,05	10.133,06	74.043,11	
		5.825,00			3.133,06		DEC 161 10/07/2013
		7.000,00			7.000,00		DEC 216 18/10/2013
14102	12.000,00	13.600,00	25.600,00	53.867,00	5.459,45	59.326,45	
		3.000,00			3.000,00		DEC 106 06/05/2013
		3.600,00			-4.540,55		DEC 161 10/07/2013
		7.000,00			7.000,00		DEC 216 18/10/2013



VARIAZIONE ALLO STATO DI PREVISIONE DELLA SPESA PER L'ANNO FINANZIARIO 2013

Tab. 10

Capitolo	C O M P E T E N Z A			C A S S A			Estremi del Provvedimento
	Stanziamen- to Iniziale	Variazioni (+/-)	Stanziamen- to Definitivo	Stanziamen- to Iniziale	Variazioni (+/-)	Stanziamen- to Definitivo	
14201	1.000,00	4.350,00	5.350,00	1.866,45	4.350,00	6.216,45	
		3.350,00			3.350,00		DEC 161 10/07/2013
		1.000,00			1.000,00		DEC 216 18/10/2013
15201	905.733,50	-16.679,69	889.053,81	905.733,50	-16.679,69	889.053,81	
		-16.679,69			-16.679,69		DEC 161 10/07/2013

Totale variazione alla competenza 2.875.461,40

Totale variazione alla cassa 2.835.524,44



Il Commissario Straordinario

Maurizio Nicotri

ARCEA

Agenzia Regione Calabria per le Erogazioni in Agricoltura
Via Molè – Trav. L. Di Bona - 88100 CATANZARO
Tel. 0961\750530 - Fax. 0961\750338
E-mail: funzionamento@pec.arcea.it

ALLEGATO – E

ANALISI DEI RESIDUI



CONTO CONSUNTIVO

**ESERCIZIO FINANZIARIO 2013 - PARTE ENTRATA
GESTIONE RESIDUI ATTIVI PROVENIENTI DA ESERCIZI
PRECEDENTI**

Capitolo	Anno	RESIDUI ATTIVI a inizio esercizio	RISCOSSIONI in C/RESIDUI	ELIMINAZIONI per insussistenza (v.note)	RIPRODUZIONI per riaccertamento (v.note)	RESIDUI anni precedenti fine esercizio
1101	2012	2.900.000,00	2.900.000,00	0,00	0,00	0,00
3201	2011	11.299,40	11.299,40	0,00	0,00	0,00
	2012	57.120,49	57.120,49	0,00	0,00	0,00
	Totale	68.419,89	68.419,89	0,00	0,00	0,00
6101	2012	21.975,13	21.975,13	0,00	0,00	0,00
6102	2012	8.783,39	8.783,39	0,00	0,00	0,00
6103	2012	162,80	162,80	0,00	0,00	0,00
6111	2012	3.000,00	3.000,00	0,00	0,00	0,00
6122	2012	147,24	120,72	0,00	0,00	26,52
	Totale generale	3.002.488,45	3.002.461,93	0,00	0,00	26,52



Il Commissario Straordinario
Matteo Nicolai

Ragioneria Generale
Servizio Contabilità

CONTO CONSUNTIVO
ESERCIZIO FINANZIARIO 2013 - PARTE SPESA
GESTIONE RESIDUI PASSIVI PROVENIENTI DA ESERCIZI PRECEDENTI


Capitolo	Anno	RESIDUI PASSIVI a inizio esercizio	PAGAMENTI in C/RESIDUI	ELIMINAZIONI in economia (v.note)	ELIMINAZIONI in perenzione (v.note)	RESIDUI anni precedenti a fine esercizio
11101	2012	8.098,72	8.098,72	0,00	0,00	0,00
11102	2012	22.235,82	22.235,82	0,00	0,00	0,00
11103					0,00	
11104	2012	2.322,78	2.322,78	0,00	0,00	0,00
11105	2012	688,39	688,39	0,00	0,00	0,00
12101	2012	86.076,52	86.076,52	0,00	0,00	0,00
12102					0,00	
12103	2012	24.604,96	24.604,96	0,00	0,00	0,00
12104					0,00	
12105	2012	119.333,09	48.003,02	681,87	0,00	-70.648,20
12106	2012	4.815,10	4.815,10	0,00	0,00	0,00
12107					0,00	
12108					0,00	
12109					0,00	
12110					0,00	
12111	2012	4.390,00	4.356,75	33,25	0,00	0,00
12112	2012	17.292,59	10.810,32	0,00	0,00	-25.929,08
12113	2012	10.074,83	10.074,83	0,00	0,00	0,00
12114	2012	8.297,14	0,00	0,00	0,00	0,00
12115	2012	11.000,00	3.231,63	0,00	0,00	0,00
12201					0,00	
12301	2012	103.736,68	103.736,68	0,00	0,00	0,00
12302	2012	5.000,00	4.350,69	0,00	0,00	0,00



Ragioneria Generale
Servizio Contabilità

CONTO CONSUNTIVO
ESERCIZIO FINANZIARIO 2013 - PARTE SPESA
GESTIONE RESIDUI PASSIVI PROVENIENTI DA ESERCIZI PRECEDENTI

Capitolo	Anno	RESIDUI PASSIVI a inizio esercizio	PAGAMENTI in C/RESIDUI	ELIMINAZIONI in economia (v.note)	ELIMINAZIONI in perenzione (v.note)	RESIDUI anni precedenti a fine esercizio
12303	2012	5.888,68	5.888,68	0,00	0,00	0,00
12304					0,00	
12305					0,00	
12306	2012	7.208,98	7.000,29	208,69	0,00	0,00
12307	2012	25.506,65	25.506,65	0,00	0,00	0,00
12308	2012	1.285,15	1.285,15	0,00	0,00	0,00
12309					0,00	
12310	2012	4.680,26	3.753,35	926,91	0,00	0,00
12311					0,00	
12312					0,00	
12314					0,00	
12316					0,00	
12318	2012	2.813,11	544,06	0,00	0,00	0,00
12320	2012	1.351,71	1.351,71	0,00	0,00	0,00
13101					0,00	
13102	2012	1.950,76	1.947,14	3,62	0,00	0,00
13103					0,00	
13104	2012	725.135,55	216.885,24	0,00	0,00	-508.250,31
13105	2012	650,16	0,00	0,00	0,00	0,00
13106					0,00	
13112					0,00	
13201	2012	2.643,61	2.643,61	0,00	0,00	0,00
13202					0,00	



Ragioneria Generale
Servizio Contabilità

CONTO CONSUNTIVO
ESERCIZIO FINANZIARIO 2013 - PARTE SPESA
GESTIONE RESIDUI PASSIVI PROVENIENTI DA ESERCIZI PRECEDENTI

Capitolo	Anno	RESIDUI PASSIVI a inizio esercizio	PAGAMENTI in C/RESIDUI	ELIMINAZIONI in economia (v. nota)	ELIMINAZIONI in perenzione (v. nota)	RESIDUI anni precedenti a fine esercizio
13206	2012	140.000,00	0,00	0,00	0,00	0,00
14101	2011	57.308,06	57.308,06	0,00	0,00	0,00
	2012	2.910,05	1.518,55	0,00	0,00	1.391,50
	Totale	60.218,11	58.826,61	0,00	0,00	1.391,50
14102	2011	25.135,45	25.135,45	0,00	0,00	0,00
	2012	8.591,00	6.715,50	0,00	0,00	1.875,50
	Totale	33.726,45	31.850,95	0,00	0,00	1.875,50
14103					0,00	
14201	2012	866,45	866,45	0,00	0,00	0,00
15101					0,00	
15102					0,00	
15103					0,00	
15201					0,00	
15202					0,00	
21101	2012	303.542,19	303.542,19	0,00	0,00	0,00
31101	2012	21.975,13	21.975,13	0,00	0,00	0,00
31102	2012	8.794,68	8.783,39	0,00	0,00	-11,29
31103	2012	162,80	162,80	0,00	0,00	0,00
31104					0,00	
31105					0,00	
31106					0,00	
31107					0,00	



Ragioneria Generale
Servizio Contabilità


CONTO CONSUNTIVO
ESERCIZIO FINANZIARIO 2013 - PARTE SPESA
GESTIONE RESIDUI PASSIVI PROVENIENTI DA ESERCIZI PRECEDENTI

Capitolo	Anno	RESIDUI PASSIVI a inizio esercizio	PAGAMENTI in C/RESIDUI	ELIMINAZIONI in economia (v.note)	ELIMINAZIONI in perenzione (v.note)	RESIDUI anni precedenti a fine esercizio
	31108				0,00	
	31109				0,00	
	31110				0,00	
	31111				0,00	
	31112				0,00	
	31122				0,00	
	Totale Generale	1.776.367,05	1.026.219,61	1.854,34	745.026,10	3.267,00



Il Commissario Straordinario

Maurizio Nicolai



Conto Consuntivo
Esercizio Finanziario 2013

DETERMINAZIONI DEI RESIDUI AL 31.12.2013

a) Residui anni precedenti

Residui Attivi

Alla chiusura dell'esercizio 2012	3.002.488,45
Riscossi nell'esercizio in chiusura	3.002.461,93
Eliminati o riprodotti	0,00
Da riscuotere al 31 Dicembre 2013	<u>26,52</u>

Residui Passivi

Alla chiusura dell'esercizio 2012	1.776.367,05
Pagati nell'esercizio in chiusura	1.026.219,61
Eliminati	
In perenzione	<u>745.026,10</u>
In economia	<u>1.854,34</u>
Da pagare al 31 Dicembre 2013	<u>3.267,00</u>

b) Residui di nuova formazione

Accertamenti

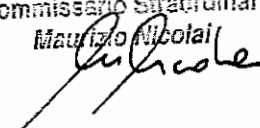
Di competenza	5.648.653,17
Riscossioni in c/competenza	1.953.547,44
Da riscuotere al 31 Dicembre 2013	<u>3.695.105,73</u>

Impegni

Di competenza	5.614.935,24
Pagamenti in c/competenza	3.739.112,53
Da pagare al 31 Dicembre 2013	<u>1.875.822,71</u>



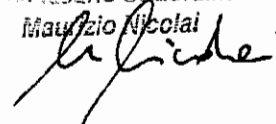
Il Commissario Straordinario
Maurizio Nicolai



DETERMINAZIONI DEI RESIDUI PERENTI

Valore degli impegni perenti al 01.01.2013	889.053,81
Pagamenti	340.492,19
Eliminazioni	8.782,50
Nuova perenzione	745.026,10
Valore degli impegni perenti al 31.12.2013	1.284.805,22



Il Commissario Straordinario
Maurizio Nicolai



ARCEA

Agenzia Regione Calabria per le Erogazioni in Agricoltura
Via Molè – Trav. L. Di Bona - 88100 CATANZARO
Tel. 0961\750530 - Fax. 0961\750338
E-mail: funzionamento@pec.arcea.it

ALLEGATO - F

CONTO DEL PATRIMONIO

ESERCIZIO FINANZIARIO 2013



ARCEA

**CONTO
PATRIMONIO ATTIVO
ESERCIZIO 2013**



ARCEA - CONTO DEL PATRIMONIO ATTIVO

Pag. 1

A) **IMMOBILIZZAZIONI**
 I) **IMMOBILIZZAZIONI IMMATERIALI**
 1) Costi pluriennali capitalizzati

	Importi Parziali	Consistenza Iniziale	VARIAZIONI DA C/FINANZIARIO		VARIAZIONI DA ALTRE CAUSE		Consistenza Finale
			+	-	+	-	
Totale		50.881,09				19.349,37	31.531,72
		50.881,09				19.349,37	31.531,72
II) IMMOBILIZZAZIONI MATERIALI							
1) Beni demaniali							
2) Terreni (patrimonio indisponibile)							
3) Terreni (patrimonio disponibile)							
4) Fabbricati (patrimonio indisponibile)							
5) Fabbricati (patrimonio disponibile)							
6) Macchinari, attrezzature e impianti		44.015,17				2.546,34	41.468,83
7) Attrezzature e sistemi informatici		121.817,68				56.519,16	65.298,52
8) Automezzi e motomezzi							
9) Mobili e macchine d'ufficio		88.305,15	619,29			15.125,85	73.798,59
10) Universalità di beni (patrimonio indisponibile)							
11) Universalità di beni (patrimonio disponibile)		5.911,02				810,84	5.100,18
12) Diritti reali su beni di terzi							
13) Immobilitazioni in corso							
Totale		260.049,02	619,29			75.002,19	185.666,12
III) IMMOBILIZZAZIONI FINANZIARIE							
1) Partecipazioni in:							
a) imprese controllate							
b) imprese collegate							
c) altre imprese							
2) Crediti verso:							
a) imprese controllate							
b) imprese collegate							
c) altre imprese							
3) Titoli (investimenti a medio e lungo termine)							
4) Crediti di dubbia esigibilità (detratto il fondo svalutazione crediti)							
5) Crediti per depositi cauzionali							
Totale							
TOTALE IMMOBILIZZAZIONI		310.930,11	619,29			94.351,56	217.197,84



ARCEA - CONTO DEL PATRIMONIO ATTIVO

Pag. 2

	Importi Parziali	Consistenza Iniziale	VARIAZIONI DA C/FINANZIARIO		VARIAZIONI DA ALTRE CAUSE		Consistenza Finale
			+	-	+	-	
B) ATTIVO CIRCOLANTE							
I) RIMANENZE							
Totale							
II) CREDITI							
1) verso contribuenti							
2) verso enti del settore pubblico allargato							
a) Stato - correnti							
- capitale							
b) Regione - correnti		2.968.419,89	3.735.665,61	3.012.085,50			3.692.000,00
- capitale							
c) Altri - correnti			1.475.524,44	1.475.524,44			
- capitale							
3) verso debitori diversi							
a) verso utenti di servizi pubblici							
b) verso utenti di beni patrimoniali							
c) verso altri - correnti							
- capitale							
d) da alienazioni patrimoniali							
e) per somme corrisposte c/terzi		34.068,56	437.174,77	468.216,81			3.026,52
4) Crediti per IVA							
5) Per depositi							
a) banche			288,35	182,62			105,73
b) Cassa Depositi e Prestiti							
Totale		3.002.488,45	5.648.653,17	4.956.009,37			3.695.132,25
III) ATTIVITA' FINANZIARIE CHE NON COSTITUISCONO IMMOBILIZZI							
1) Titoli							
Totale							
IV) DISPONIBILITA' LIQUIDE							
1) Fondo di cassa							
2) Depositi bancari							
Totale							
TOTALE ATTIVO CIRCOLANTE		3.002.488,45	5.648.653,17	4.956.009,37			3.695.132,25
C) RATEI E RISCONTI							
I) Ratei attivi							
II) Risconti attivi							
TOTALE RATEI E RISCONTI							
TOTALE DELL'ATTIVO (A+B+C)		3.313.418,56	5.649.272,46	4.956.009,37	94.351,56		3.912.330,09
D) CONTI D'ORDINE							
E) OPERE DA REALIZZARE							
F) BENI CONFERITI IN AZIENDE SPECIALI							
G) BENI DI TERZI							
H) COSTI ANNI FUTURI							
TOTALE CONTI D'ORDINE							



Il Commissario Straordinario

Maria Nicolai

ARCEA

**CONTO
PATRIMONIO PASSIVO**

ESERCIZIO 2013



ARCEA - CONTO DEL PATRIMONIO PASSIVO

Pag. I	Importi Parziali	Consistenza Iniziale	VARIAZIONI DA C/FINANZIARIO		VARIAZIONI DA ALTRE CAUSE		Consistenza Finale
			+	-	+	-	
A)	PATRIMONIO NETTO						
I)	Netto Patrimoniale	647.997,70	34.337,22	190.677,23	256.777,47		748.435,16
II)	Netto dei beni demaniali						
	TOTALE PATRIMONIO NETTO	647.997,70	34.337,22	190.677,23	256.777,47		748.435,16
B)	CONFERIMENTI						
I)	Conferimenti da trasferimenti in c/capitale						
II)	Conferimenti da concessioni di edificare						
III)	Conferimenti da concessioni plurienuali						
	TOTALE CONFERIMENTI						
C)	DEBITI						
I)	Debiti di finanziamento						
	1) per finanziamenti a breve termine						
	2) per mutui e prestiti						
	3) per prestiti obbligazionari						
	4) per debiti pluriennali						
II)	Debiti di funzionamento	2.330.946,06	5.177.760,47	3.993.714,06		351.129,03	3.163.863,44
III)	Debiti per IVA						
IV)	Debiti per anticipazioni di cassa	303.542,19		303.542,19			
V)	Debiti per somme anticipate da terzi	30.932,61	437.174,77	468.075,89			31,49
VI)	Debiti verso:						
	1) imprese controllate						
	2) imprese collegate						
	3) altri (aziende speciali, consorzi, istituzioni)						
VII)	Altri debiti						
	TOTALE DEBITI	2.665.420,86	5.614.935,24	4.765.332,14		351.129,03	3.163.894,93
D)	RATEI E RISCONTI						
I)	Ratei passivi						
II)	Risconti passivi						
	TOTALE RATEI E RISCONTI						
	TOTALE DEL PASSIVO (A+B+C+D)	3.313.418,56	5.649.272,46	4.956.009,37	256.777,47	351.129,03	3.912.330,09
E)	CONTI D'ORDINE						
F)	IMPEGNI OPERE DA REALIZZARE						
G)	CONFERIMENTI IN AZIENDE SPECIALI						
H)	BENI DI TERZI						
	IMPEGNI ESERCIZI FUTURI						
	TOTALE CONTI D'ORDINE						



Il Commissario Straordinario
Maurizio Nicolai
Maurizio Nicolai

ARCEA

Agenzia Regione Calabria per le Erogazioni in Agricoltura
Via Molè - Trav. L. Di Bona - 88100 CATANZARO
Tel. 0961\750530 - Fax. 0961\750338
E-mail: funzionamento@pec.arcea.it

OGGETTO: Rendiconto esercizio 2013 - Dichiarazione riguardante la non esistenza di partite di spesa fuori bilancio

Il sottoscritto Maurizio Nicolai, rappresentante legale dell'ARCEA, a seguito di opportune ed approfondite verifiche

ATTESTA

che alla chiusura dell'esercizio finanziario 2013 non esisteva alcun impegno di spesa fuori bilancio e non registrato nel rendiconto dell'esercizio stesso.

Catanzaro, li 31/03/2014

IL COMMISSARIO STRAORDINARIO

Maurizio Nicolai



A handwritten signature in black ink, appearing to read "M. Nicolai", written over a horizontal line.


ARCEA

Agenzia Regione Calabria per le Erogazioni in Agricoltura
Via Molé – Trav. L. Di Bona - 88100 CATANZARO
Tel. 0961\750530 - Fax. 0961\750338
E-mail: funzionamento@pec.arcea.it

ALLEGATO - H

INVENTARIO DEI BENI

ESERCIZIO FINANZIARIO 2013



Inventario Beni di proprieta' in uso al 31/12/2013

ALLEGATO N. 4

Categoria 1 - MOBILI, ARREDI , OGGETTI ARTISTICI, MACCHI.DA SCRIVERE , PC

Classificazione 1_2 - ATTREZZATURE E SISTEMI INFORMATICI

N.Inventario	Descrizione	Data Acquisiz.	Inizio Ammort.	Qta	Costo Fiscale	Ammort. Fiscale	Ammort. Ant.	Residuo Fiscale
11	PC CLIENT UNITA" C.LE TASTIERA MOUSE	11/02/2008	11/02/2008	1	807,41	736,76		70,65
12	MONITOR	11/02/2008	11/02/2008	1	236,99	216,25		20,74
13	GRUPPO CONTINUITA"	11/02/2008	11/02/2008	1	126,52	115,44		11,08
24	PC CLIENT UNITA" C.LE TASTIERA E MOUSE	11/02/2008	11/02/2008	1	807,41	736,76		70,65
25	MONITOR	11/02/2008	11/02/2008	1	236,99	216,25		20,74
26	GRUPPO CONTINUITA"	11/02/2008	11/02/2008	1	126,52	115,44		11,08
54	PC CLIENT UNITA" C.LE CON TASTIERA E MOUSE	11/02/2008	11/02/2008	1	807,41	736,76		70,65
55	MONITOR	11/02/2008	11/02/2008	1	236,99	216,25		20,74
57	GRUPPO CONTINUITA"	11/02/2008	11/02/2008	1	126,52	115,44		11,08
275	MONITOR	11/02/2008	11/02/2008	1	236,99	216,25		20,74
276	PC CLIENT UNITA" C.LE CON TASTIERA E MOUSE	11/02/2008	11/02/2008	1	807,41	736,76		70,65
277	GRUPPO CONTINUITA"	11/02/2008	11/02/2008	1	126,52	115,44		11,08
290	MONITOR	11/02/2008	11/02/2008	1	236,99	216,25		20,74
291	PC CLIENT UNITA" C.LE CON TASTIERA E MOUSE	11/02/2008	11/02/2008	1	807,41	736,76		70,65
292	MONITOR	11/02/2008	11/02/2008	1	236,99	216,25		20,74
293	PC CLIENT UNITA" C.LE CON TASTIERA E MOUSE	11/02/2008	11/02/2008	1	807,41	736,76		70,65
294	GRUPPO CONTINUITA"	11/02/2008	11/02/2008	1	126,52	115,44		11,08
295	MONITOR	11/02/2008	11/02/2008	1	236,99	216,25		20,74
296	PC CLIENT UNITA" C.LE CON TASTIERA E MOUSE	11/02/2008	11/02/2008	1	807,41	736,76		70,65
297	GRUPPO CONTINUITA"	11/02/2008	11/02/2008	1	126,52	115,44		11,08
299	NOTEBOOK HP	11/02/2008	11/02/2008	1	1.319,34	1.203,91		115,43
300	NOTEBOOK HP	11/02/2008	11/02/2008	1	1.319,34	1.203,91		115,43
301	SERVER HP PROLIANT	11/02/2008	11/02/2008	1	2.239,20	2.043,27		195,93
383	MONITOR	11/02/2008	11/02/2008	1	236,99	216,25		20,74
453	FIREWALL DFL-700	11/04/2008	11/04/2008	1	1.000,00	912,50		87,50
399	SCANNER	30/04/2008	30/04/2008	1	86,40	78,84		7,56
402	SCANNER	30/04/2008	30/04/2008	1	86,40	78,84		7,56
53	PC CLIENT UNITA" C.LE CON TASTIERA E MOUSE	23/02/2009	23/02/2009	1	1.824,00	1.510,50		313,50
56	MONITOR	23/02/2009	23/02/2009	1	192,00	159,00		33,00
58	GRUPPO CONTINUITA"	23/02/2009	23/02/2009	1	84,00	69,56		14,44
278	MONITOR	23/02/2009	23/02/2009	1	192,00	159,00		33,00
279	PC CLIENT UNITA" C.LE CON TASTIERA E MOUSE	23/02/2009	23/02/2009	1	1.824,00	1.510,50		313,50

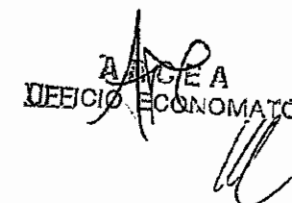


Inventario Beni di proprieta' in uso al 31/12/2013

Categoria 1 - MOBILI, ARREDI , OGGETTI ARTISTICI, MACCHILDA SCRIVERE , PC

Classificazione 1_2 - ATTREZZATURE E SISTEMI INFORMATICI

N.Inventario	Descrizione	Data Acquisiz.	Inizio Ammort.	Qta	Costo Fiscale	Ammort. Fiscale	Ammort. Ant.	Residuo Fiscale
280	GRUPPO CONTINUITA"	23/02/2009	23/02/2009	1	84,00	69,56		14,44
281	MONITOR	23/02/2009	23/02/2009	1	192,00	159,00		33,00
282	PC CLIENT UNITA" C.LE CON TASTIERA E MOUSE	23/02/2009	23/02/2009	1	1.824,00	1.510,50		313,50
283	GRUPPO CONTINUITA"	23/02/2009	23/02/2009	1	84,00	69,56		14,44
284	MONITOR	23/02/2009	23/02/2009	1	192,00	159,00		33,00
285	PC CLIENT UNITA" C.LE CON TASTIERA E MOUSE	23/02/2009	23/02/2009	1	1.824,00	1.510,50		313,50
286	GRUPPO CONTINUITA"	23/02/2009	23/02/2009	1	84,00	69,56		14,44
287	MONITOR	23/02/2009	23/02/2009	1	192,00	159,00		33,00
288	PC CLIENT UNITA" C.LE CON TASTIERA E MOUSE	23/02/2009	23/02/2009	1	1.824,00	1.510,50		313,50
289	GRUPPO CONTINUITA"	23/02/2009	23/02/2009	1	84,00	69,56		14,44
302	NOTEBOOK HP	23/02/2009	23/02/2009	1	1.020,00	844,69		175,31
380	MONITOR	23/02/2009	23/02/2009	1	192,00	159,00		33,00
381	PC CLIENT UNITA" C.LE CON TASTIERA E MOUSE	23/02/2009	23/02/2009	1	1.824,00	1.510,50		313,50
382	GRUPPO CONTINUITA"	23/02/2009	23/02/2009	1	84,00	69,56		14,44
386	MONITOR	23/02/2009	23/02/2009	1	192,00	159,00		33,00
387	PC CLIENT UNITA" C.LE CON TASTIERA E MOUSE	23/02/2009	23/02/2009	1	1.824,00	1.510,50		313,50
388	GRUPPO CONTINUITA"	23/02/2009	23/02/2009	1	84,00	69,56		14,44
389	MONITOR	23/02/2009	23/02/2009	1	192,00	159,00		33,00
390	PC CLIENT UNITA" C.LE CON TASTIERA E MOUSE	23/02/2009	23/02/2009	1	1.824,00	1.510,50		313,50
391	GRUPPO CONTINUITA"	23/02/2009	23/02/2009	1	84,00	69,56		14,44
392	MONITOR	23/02/2009	23/02/2009	1	192,00	159,00		33,00
393	PC CLIENT UNITA" C.LE CON TASTIERA E MOUSE	23/02/2009	23/02/2009	1	1.824,00	1.510,50		313,50
394	GRUPPO CONTINUITA"	23/02/2009	23/02/2009	1	84,00	69,56		14,44
396	MONITOR	23/02/2009	23/02/2009	1	192,00	159,00		33,00
397	PC CLIENT UNITA" C.LE CON TASTIERA E MOUSE	23/02/2009	23/02/2009	1	1.824,00	1.510,50		313,50
398	GRUPPO CONTINUITA"	23/02/2009	23/02/2009	1	84,00	69,56		14,44
421	PC CLIENT UNITA" C.LE CON TASTIERA E MOUSE	23/02/2009	23/02/2009	1	1.824,00	1.510,50		313,50
422	MONITOR	23/02/2009	23/02/2009	1	192,00	159,00		33,00
423	PC CLIENT UNITA" C.LE CON TASTIERA E MOUSE	23/02/2009	23/02/2009	1	1.824,00	1.510,50		313,50
424	MONITOR	23/02/2009	23/02/2009	1	192,00	159,00		33,00
425	PC CLIENT UNITA" C.LE CON TASTIERA E MOUSE	23/02/2009	23/02/2009	1	1.824,00	1.510,50		313,50
426	MONITOR	23/02/2009	23/02/2009	1	192,00	159,00		33,00



 AAGEA
 UFFICIO ECONOMATO

Inventario Beni di proprietà in uso al 31/12/2013

Categoria 1 - MOBILI, ARREOI, OGGETTI ARTISTICI, MACCHIE DA SCRIVERE, PC

Classificazione 1_2 - ATTREZZATURE E SISTEMI INFORMATICI

N.Inventario	Descrizione	Data Acquisiz.	Inizio Ammort.	Qta	Costo Fiscale	Ammort. Fiscale	Ammort. Ant.	Residuo Fiscale
427	MONITOR	23/02/2009	23/02/2009	1	192,00	159,00		33,00
428	GRUPPO CONTINUITA"	23/02/2009	23/02/2009	1	84,00	69,56		14,44
429	PC CLIENT UNITA" C.LE CON TASTIERA E MOUSE	23/02/2009	23/02/2009	1	1.824,00	1.510,50		313,50
430	GRUPPO CONTINUITA"	23/02/2009	23/02/2009	1	84,00	69,56		14,44
431	GRUPPO CONTINUITA"	23/02/2009	23/02/2009	1	84,00	69,56		14,44
432	GRUPPO CONTINUITA"	23/02/2009	23/02/2009	1	84,00	69,56		14,44
74	STAMPANTE HL 2150 N BROTHER	18/03/2009	18/03/2009	1	162,00	134,15		27,85
411	STAMPANTE HL 2150 N BROTHER	18/03/2009	18/03/2009	1	162,00	134,15		27,85
415	STAMPANTE HL 2150 N BROTHER	18/03/2009	18/03/2009	1	162,00	134,15		27,85
433	STAMPANTE HL 2150 N BROTHER	18/03/2009	18/03/2009	1	162,00	134,15		27,85
435	PC CLIENT UNITA" C.LE CON TASTIERA E MOUSE	18/03/2009	18/03/2009	1	1.824,00	1.510,50		313,50
436	MONITOR	18/03/2009	18/03/2009	1	192,00	159,00		33,00
437	GRUPPO CONTINUITA"	18/03/2009	18/03/2009	1	84,00	69,56		14,44
444	STAMPANTE HL 2150 N BROTHER	18/03/2009	18/03/2009	1	162,00	134,15		27,85
445	STAMP. HPLASERCOLOR 5550DN	18/03/2009	18/03/2009	1	5.940,00	4.919,06		1.020,94
446	SERVER COMITEC 5000XVN	18/03/2009	18/03/2009	1	1.560,00	1.291,87		268,13
447	SCANNER HP 8250L	18/03/2009	18/03/2009	1	3.540,00	2.931,56		608,44
454	STAMPANTE HL 2150 N BROTHER	18/03/2009	18/03/2009	1	162,00	134,15		27,85
455	STAMPANTE HL 2150 N BROTHER	18/03/2009	18/03/2009	1	162,00	134,15		27,85
456	STAMPANTE HL 2150 N BROTHER	18/03/2009	18/03/2009	1	162,00	134,15		27,85
494	STAMPANTE HL 2150 N BROTHER	18/03/2009	18/03/2009	1	162,00	134,15		27,85
495	STAMPANTE HL 2150 N BROTHER	18/03/2009	18/03/2009	1	162,00	134,15		27,85
501	STAMPANTE HL 2150 N BROTHER	18/03/2009	18/03/2009	1	162,00	134,15		27,85
555	STAMPANTE HL 2150 N BROTHER	18/03/2009	18/03/2009	1	162,00	134,15		27,85
556	STAMPANTE HL 2150 N BROTHER	18/03/2009	18/03/2009	1	162,00	134,15		27,85
642	STAMPANTE BROTHER HL 2150 N	18/03/2009	18/03/2009	1	162,00	134,15		27,85
643	STAMPANTE BROTHER HL 2150 N	18/03/2009	18/03/2009	1	162,00	134,15		27,85
663	STAMPANTE BROTHER HL 2150 N	18/03/2009	18/03/2009	1	162,00	134,15		27,85
667	STAMPANTE BROTHER HL 2150 N	18/03/2009	18/03/2009	1	162,00	134,15		27,85
680	STAMPANTE BROTHER HL 2150 N	18/03/2009	18/03/2009	1	162,00	134,15		27,85
419	MONITOR	27/04/2009	27/04/2009	1	192,00	159,00		33,00
420	PC CLIENT UNITA" C.LE CON TASTIERA E MOUSE	27/04/2009	27/04/2009	1	1.824,00	1.510,50		313,50


 Ufficio Economico

Inventario Beni di proprieta' in uso al 31/12/2013

Categoria 1 - MOBILI, ARREDI, OGGETTI ARTISTICI, MACCH.DA SCRIVERE, PC
 Classificazione 1_2 - ATTREZZATURE E SISTEMI INFORMATICI

N.Inventario	Descrizione	Data Acquisiz.	Inizio Ammort.	Qta	Costo Fiscale	Ammort. Fiscale	Ammort. Ant.	Residuo Fiscale
438	PC CLIENT UNITA" C.LE CON TASTIERA E MOUSE	27/04/2009	27/04/2009	1	1.824,00	1.510,50		313,50
439	MONITOR	27/04/2009	27/04/2009	1	192,00	159,00		33,00
440	GRUPPO CONTINUITA"	27/04/2009	27/04/2009	1	84,00	69,56		14,44
441	PC CLIENT UNITA" C.LE CON TASTIERA E MOUSE	27/04/2009	27/04/2009	1	1.824,00	1.510,50		313,50
442	MONITOR	27/04/2009	27/04/2009	1	192,00	159,00		33,00
443	GRUPPO CONTINUITA"	27/04/2009	27/04/2009	1	84,00	69,56		14,44
448	PC CLIENT UNITA" C.LE CON TASTIERA E MOUSE	27/04/2009	27/04/2009	1	1.824,00	1.510,50		313,50
449	MONITOR	27/04/2009	27/04/2009	1	192,00	159,00		33,00
450	GRUPPO CONTINUITA"	27/04/2009	27/04/2009	1	84,00	69,56		14,44
452	GRUPPO CONTINUITA"	27/04/2009	27/04/2009	1	84,00	69,56		14,44
509	HUB SWITCH ETHERNET 5 PORTE	21/07/2009	21/07/2009	1	18,48	15,32		3,16
548	HUB SWITCH ETHERNET 5 PORTE	21/07/2009	21/07/2009	1	18,48	15,32		3,16
547	HUB SWITCH ETHERNET 5 PORTE	21/07/2009	21/07/2009	1	18,48	15,32		3,16
548	HUB SWITCH ETHERNET 5 PORTE	21/07/2009	21/07/2009	1	18,48	15,32		3,16
549	HUB SWITCH ETHERNET 5 PORTE ATLANTIS LAND	21/07/2009	21/07/2009	1	18,48	15,32		3,16
525	SERVER RACK IBM X3550	31/08/2009	31/08/2009	1	7.621,20	6.311,30		1.309,90
526	STORE CENTER LOMEGA	31/08/2009	31/08/2009	1	2.388,80	1.976,58		410,24
527	UPS RACK 2100W	31/08/2009	31/08/2009	1	2.100,00	1.739,06		360,94
554	BAR CODE SCANNER METEOR	26/10/2009	26/10/2009	1	60,00	49,89		10,31
557	UPS RACK 2100W	20/11/2009	20/11/2009	1				0,00
560	STAMPANTE HL 2150 N BROTHER	01/01/2010	01/01/2010	1	135,00	111,79		23,21
561	STAMPANTE HL 2150 N BROTHER	01/01/2010	01/01/2010	1	135,00	111,79		23,21
562	STAMPANTE HL 2150 N BROTHER	01/01/2010	01/01/2010	1	135,00	111,79		23,21
563	STAMPANTE HL 2150 N BROTHER	01/01/2010	01/01/2010	1	135,00	111,79		23,21
564	STAMPANTE HL 2150 N BROTHER	01/01/2010	01/01/2010	1	135,00	111,79		23,21
565	STAMPANTE HL 2150 N BROTHER	01/01/2010	01/01/2010	1	135,00	111,79		23,21
558	STAMP.LASERJET P2055D	23/03/2010	23/03/2010	1	354,90	293,91		60,99
559	STAMPANTE OKI B410DN	23/03/2010	23/03/2010	1	219,59	181,85		37,74
568	NOTEBOOK ACER A0 D250-0BB	23/03/2010	23/03/2010	1	420,00	347,81		72,19
569	NOTEBOOK ACER A0 D250-0BB	23/03/2010	23/03/2010	1	420,00	347,81		72,19
582	NOTEBOOK ACER A0 D250-0BB	23/03/2010	23/03/2010	1	420,00	347,81		72,19
584	STAMPANTE OKI B410DN	23/03/2010	23/03/2010	1	219,59	181,85		37,74




 REGIONE CALABRIA
 UFFICIO ECONOMATO

Inventario Beni di proprietà in uso al 31/12/2013

Categoria 1 - MOBILI, ARREDI, OGGETTI ARTISTICI, MACCH. DA SCRIVERE, PC

Classificazione 1_2 - ATTREZZATURE E SISTEMI INFORMATICI

N. Inventario	Descrizione	Data Acquisiz.	Inizio Ammort.	Qta	Costo Fiscale	Ammort. Fiscale	Ammort. Ant.	Residuo Fiscale
585	PC ASSEMBLATO AGO BTO	23/03/2010	23/03/2010	1	1.080,00	894,37		185,63
586	MONITOR 19" LCD	23/03/2010	23/03/2010	1	206,40	170,92		35,48
587	GRUPPO DI CONTINUITA" UPS APC	23/03/2010	23/03/2010	1	168,00	139,12		28,88
588	NOTEBOOK ACER A0 D250-0BB	23/03/2010	23/03/2010	1	420,00	347,81		72,19
589	NOTEBOOK ACER A0 D250-0BB	23/03/2010	23/03/2010	1	420,00	347,81		72,19
590	NOTEBOOK ACER A0 D250-0BB	23/03/2010	23/03/2010	1	420,00	347,81		72,19
591	NOTEBOOK ACER A0 D250-0BB	23/03/2010	23/03/2010	1	420,00	347,81		72,19
592	PC ASSEMBLATO AGO BTO	23/03/2010	23/03/2010	1	1.080,00	894,37		185,63
593	MONITOR 19" LCD	23/03/2010	23/03/2010	1	206,40	170,92		35,48
594	GRUPPO DI CONTINUITA" UPS APC	23/03/2010	23/03/2010	1	168,00	139,12		28,88
595	PC ASSEMBLATO AGO BTO	23/03/2010	23/03/2010	1	1.080,00	894,37		185,63
596	MONITOR 19" LCD	23/03/2010	23/03/2010	1	206,40	170,92		35,48
597	GRUPPO DI CONTINUITA" UPS APC	23/03/2010	23/03/2010	1	168,00	139,12		28,88
598	PC ASSEMBLATO AGO BTO	23/03/2010	23/03/2010	1	1.080,00	894,37		185,63
599	MONITOR 19" LCD	23/03/2010	23/03/2010	1	206,40	170,92		35,48
600	GRUPPO DI CONTINUITA" UPS APC	23/03/2010	23/03/2010	1	168,00	139,12		28,88
601	STAMPANTE ZEBRA GK420T	23/03/2010	23/03/2010	1	413,50	342,44		71,06
602	MONITOR 19" LCD	23/03/2010	23/03/2010	1	206,40	170,92		35,48
603	STAMP.LASERJET P2055D	23/03/2010	23/03/2010	1	354,90	293,91		60,99
609	STAMPANTE OKI B410DN	23/03/2010	23/03/2010	1	219,59	181,85		37,74
610	STAMPANTE OKI B410DN	23/03/2010	23/03/2010	1	219,59	181,85		37,74
611	STAMPANTE OKI B410DN	23/03/2010	23/03/2010	1	219,59	181,85		37,74
612	STAMPANTE OKI B410DN	23/03/2010	23/03/2010	1	219,59	181,85		37,74
613	STAMPANTE OKI B410DN	23/03/2010	23/03/2010	1	219,59	181,85		37,74
614	STAMPANTE OKI B410DN	23/03/2010	23/03/2010	1	219,59	181,85		37,74
615	STAMPANTE OKI B410DN	23/03/2010	23/03/2010	1	219,59	181,85		37,74
616	STAMP.LASERJET P2055D	23/03/2010	23/03/2010	1	354,90	293,91		60,99
617	STAMP.LASERJET P2055D	23/03/2010	23/03/2010	1	354,90	293,91		60,99
618	STAMPANTE ZEBRA GK420T	23/03/2010	23/03/2010	1	413,50	342,44		71,06
619	PC ASSEMBLATO AGO BTO	23/03/2010	23/03/2010	1	1.080,00	894,37		185,63
620	PC ASSEMBLATO AGO BTO	23/03/2010	23/03/2010	1	1.080,00	894,37		185,63
621	PC ASSEMBLATO AGO BTO	23/03/2010	23/03/2010	1	1.080,00	894,37		185,63



 REGIONE CALABRIA
 DEDICATO RICONCILIATO

Inventario Beni di proprietà' in uso al 31/12/2013

Categoria 1 - MOBILI, ARREDI, OGGETTI ARTISTICI, MACCHIE DA SCRIVERE, PC

Classificazione 1_2 - ATTREZZATURE E SISTEMI INFORMATICI

N.Inventario	Descrizione	Data Acquisiz.	Inizio Ammort.	Qta	Costo Fiscale	Ammort. Fiscale	Ammort. Ant.	Residuo Fiscale
622	MONITOR 19" LCD	23/03/2010	23/03/2010	1	206,40	170,92		35,48
623	MONITOR 19" LCD	23/03/2010	23/03/2010	1	206,40	170,92		35,48
624	SWITCH KVM 4PORTE MULTIPC	23/03/2010	23/03/2010	1	344,93	285,66		59,27
625	MONITOR 19" LCD	23/03/2010	23/03/2010	1	208,40	170,92		35,48
626	MONITOR 19" LCD	23/03/2010	23/03/2010	1	208,40	170,92		35,48
627	MONITOR 19" LCD	23/03/2010	23/03/2010	1	206,40	170,92		35,48
628	MONITOR 19" LCD	23/03/2010	23/03/2010	1	206,40	170,92		35,48
629	MASTER SWITCH 8VIE	23/03/2010	23/03/2010	1	1.224,00	1.013,62		210,38
630	PC RACK ASSEMBLATO R2	23/03/2010	23/03/2010	1	2.520,00	2.086,87		433,13
631	PC RACK ASSEMBLATO R1	23/03/2010	23/03/2010	1	2.520,00	2.086,87		433,13
632	GRUPPO DI CONTINUITA" UPS APC	23/03/2010	23/03/2010	1	168,00	139,12		28,88
633	GRUPPO DI CONTINUITA" UPS APC	23/03/2010	23/03/2010	1	168,00	139,12		28,88
634	GRUPPO DI CONTINUITA" UPS APC	23/03/2010	23/03/2010	1	168,00	139,12		28,88
635	GRUPPO DI CONTINUITA" EMERSON	23/03/2010	23/03/2010	1	648,80	537,29		111,51
636	PC ASSEMBLATO AGO BTO	23/03/2010	23/03/2010	1	1.080,00	894,37		185,63
637	MONITOR 19" LCD	23/03/2010	23/03/2010	1	206,40	170,92		35,48
638	GRUPPO DI CONTINUITA" UPS APC	23/03/2010	23/03/2010	1	168,00	139,12		28,88
639	PC ASSEMBLATO AGO BTO	23/03/2010	23/03/2010	1	1.080,00	894,37		185,63
640	MONITOR 19" LCD	23/03/2010	23/03/2010	1	206,40	170,92		35,48
641	GRUPPO DI CONTINUITA" UPS APC	23/03/2010	23/03/2010	1	168,00	139,12		28,88
644	PC ASSEMBLATO AGO BTO	23/03/2010	23/03/2010	1	1.080,00	894,37		185,63
645	MONITOR 19" LCD	23/03/2010	23/03/2010	1	206,40	170,92		35,48
646	GRUPPO DI CONTINUITA" UPS APC	23/03/2010	23/03/2010	1	168,00	139,12		28,88
647	STAMPANTE OKI B410DN	23/03/2010	23/03/2010	1	219,59	181,85		37,74
648	MONITOR 19" LCD	23/03/2010	23/03/2010	1	206,40	170,92		35,48
649	PC ASSEMBLATO AGO BTO	23/03/2010	23/03/2010	1	1.080,00	894,37		185,63
650	GRUPPO DI CONTINUITA" UPS APC	23/03/2010	23/03/2010	1	168,00	139,12		28,88
651	STAMP.LASERJET P2055D	23/03/2010	23/03/2010	1	354,90	293,91		60,99
652	GRUPPO DI CONTINUITA" UPS APC	23/03/2010	23/03/2010	1	168,00	139,12		28,88
653	PC ASSEMBLATO AGO BTO	23/03/2010	23/03/2010	1	1.080,00	894,37		185,63
654	PC ASSEMBLATO AGO BTO	23/03/2010	23/03/2010	1	1.080,00	894,37		185,63
655	STAMPANTE OKI B410DN	23/03/2010	23/03/2010	1	219,59	181,85		37,74



 OFFICIO ECONOMATO

Inventario Beni di proprietà in uso al 31/12/2013

Categoria 1 - MOBILI, ARREDI, OGGETTI ARTISTICI, MACCHIE DA SCRIVERE, PC

Classificazione 1_2 - ATTREZZATURE E SISTEMI INFORMATICI

N.Inventario	Descrizione	Data Acquisiz.	Inizio Ammort.	Qta	Costo Fiscale	Ammort. Fiscale	Ammort. Ant.	Residuo Fiscale
656	GRUPPO DI CONTINUITA" UPS APC	23/03/2010	23/03/2010	1	168,00	139,12		28,88
657	PC ASSEMBLATO AGO BTO	23/03/2010	23/03/2010	1	1.080,00	894,37		185,63
658	MONITOR 19" LCD	23/03/2010	23/03/2010	1	206,40	170,92		35,48
659	STAMPANTE OKI B410DN	23/03/2010	23/03/2010	1	219,59	181,85		37,74
660	PC ASSEMBLATO AGO BTO	23/03/2010	23/03/2010	1	1.080,00	894,37		185,63
661	MONITOR 19" LCD	23/03/2010	23/03/2010	1	206,40	170,92		35,48
662	GRUPPO DI CONTINUITA" UPS APC	23/03/2010	23/03/2010	1	168,00	139,12		28,88
664	GRUPPO DI CONTINUITA" UPS APC	23/03/2010	23/03/2010	1	168,00	139,12		28,88
665	PC ASSEMBLATO AGO BTO	23/03/2010	23/03/2010	1	1.080,00	894,37		185,63
666	MONITOR 19" LCD	23/03/2010	23/03/2010	1	206,40	170,92		35,48
668	STAMPANTE OKI B410DN	23/03/2010	23/03/2010	1	219,59	181,85		37,74
669	PC ASSEMBLATO AGO BTO	23/03/2010	23/03/2010	1	1.080,00	894,37		185,63
670	MONITOR 19" LCD	23/03/2010	23/03/2010	1	206,40	170,92		35,48
671	GRUPPO DI CONTINUITA" UPS APC	23/03/2010	23/03/2010	1	168,00	139,12		28,88
672	MONITOR 19" LCD	23/03/2010	23/03/2010	1	206,40	170,92		35,48
673	MONITOR 19" LCD	23/03/2010	23/03/2010	1	206,40	170,92		35,48
674	PC ASSEMBLATO AGO BTO	23/03/2010	23/03/2010	1	1.080,00	894,37		185,63
675	PC ASSEMBLATO AGO BTO	23/03/2010	23/03/2010	1	1.080,00	894,37		185,63
676	GRUPPO DI CONTINUITA" UPS APC	23/03/2010	23/03/2010	1	168,00	139,12		28,88
677	GRUPPO DI CONTINUITA" UPS APC	23/03/2010	23/03/2010	1	168,00	139,12		28,88
678	PC ASSEMBLATO AGO BTO	23/03/2010	23/03/2010	1	1.080,00	894,37		185,63
679	GRUPPO DI CONTINUITA" UPS APC	23/03/2010	23/03/2010	1	168,00	139,12		28,88
881	PC ASSEMBLATO AGO BTO	23/03/2010	23/03/2010	1	1.080,00	894,37		185,63
682	GRUPPO DI CONTINUITA" UPS APC	23/03/2010	23/03/2010	1	168,00	139,12		28,88
683	GRUPPO DI CONTINUITA" UPS APC	23/03/2010	23/03/2010	1	168,00	139,12		28,88
684	GRUPPO DI CONTINUITA" UPS APC	23/03/2010	23/03/2010	1	168,00	139,12		28,88
685	PC ASSEMBLATO AGO BTO	23/03/2010	23/03/2010	1	1.080,00	894,37		185,63
686	GRUPPO DI CONTINUITA" UPS APC	23/03/2010	23/03/2010	1	168,00	139,12		28,88
687	MONITOR 19" LCD	23/03/2010	23/03/2010	1	206,40	170,92		35,48
688	PC ASSEMBLATO AGO BTO	23/03/2010	23/03/2010	1	1.080,00	894,37		185,63
689	GRUPPO DI CONTINUITA" UPS APC	23/03/2010	23/03/2010	1	168,00	139,12		28,88
690	MONITOR 19" LCD	23/03/2010	23/03/2010	1	206,40	170,92		35,48


 ARCEA
 UFFICIO ECONOMATO

Inventario Beni di proprieta' in uso al 31/12/2013

Categoria 1 - MOBILI, ARREDI, OGGETTI ARTISTICI, MACCHIE DA SCRIVERE, PC

Classificazione 1_2 - ATTREZZATURE E SISTEMI INFORMATICI

N. Inventario	Descrizione	Data Acquisiz.	Inizio Ammort.	Qta	Costo Fiscale	Ammort. Fiscale	Ammort. Ant.	Residuo Fiscale
691	PC ASSEMBLATO AGO BTO	23/03/2010	23/03/2010	1	1.080,00	894,37		185,63
692	MONITOR 19" LCD	23/03/2010	23/03/2010	1	206,40	170,92		35,48
693	GRUPPO DI CONTINUITA' UPS APC	23/03/2010	23/03/2010	1	168,00	139,12		28,88
694	STAMPANTE OKI B410DN	23/03/2010	23/03/2010	1	219,59	181,85		37,74
695	PC ASSEMBLATO AGO BTO	23/03/2010	23/03/2010	1	1.080,00	894,37		185,63
696	MONITOR 19" LCD	23/03/2010	23/03/2010	1	206,40	170,92		35,48
697	GRUPPO DI CONTINUITA' UPS APC	23/03/2010	23/03/2010	1	168,00	139,12		28,88
698	PC ASSEMBLATO AGO BTO	23/03/2010	23/03/2010	1	1.080,00	894,37		185,63
699	MONITOR 19" LCD	23/03/2010	23/03/2010	1	206,40	170,92		35,48
700	GRUPPO DI CONTINUITA' UPS APC	23/03/2010	23/03/2010	1	168,00	139,12		28,88
701	STAMPANTE OKI B410DN	23/03/2010	23/03/2010	1	219,59	181,85		37,74
702	GRUPPO DI CONTINUITA' UPS APC	23/03/2010	23/03/2010	1	168,00	139,12		28,88
703	STAMPANTE OKI B410DN	23/03/2010	23/03/2010	1	219,59	181,85		37,74
704	MONITOR 19" LCD	23/03/2010	23/03/2010	1	206,40	170,92		35,48
705	PC ASSEMBLATO AGO BTO	23/03/2010	23/03/2010	1	1.080,00	894,37		185,63
706	GRUPPO DI CONTINUITA' UPS APC	23/03/2010	23/03/2010	1	168,00	139,12		28,88
743	SWITCH LN-118 NETWORK	19/05/2010	19/05/2010	1	19,99	14,87		5,12
768	SWITCH 5 PORTE LAN 10/100	05/08/2010	05/08/2010	1	15,00	12,42		2,58
769	SWITCH 5 PORTE LAN 10/100	05/08/2010	05/08/2010	1	15,00	12,42		2,58
770	SWITCH 5 PORTE LAN 10/100	05/08/2010	05/08/2010	1	15,00	12,42		2,58
771	LOGITECH PROFESSIONAL PRESENTER R800 ? TELECO	05/08/2010	05/08/2010	1	78,00	64,59		13,41
919	DVR 16 INGRESSI BNC, DVD RW, USB	07/12/2010	07/12/2010	1	3.180,00	2.533,44		546,56
985	DVR N° 4 CH, HD 500 GB SATA, RETE TCP/IP, N°2 USB,M	11/02/2012	11/02/2012	1	8.319,96	4.159,98		4.159,98
966	N. 1 MONITOR PHILIPS LCD 32"	11/02/2012	11/02/2012	1	536,03	268,02		268,01
967	ROUTER BROADBAND 3G NETGEAR MBRN3000-100PES	11/02/2012	11/02/2012	1	114,95	57,48		57,47
989	N. 1 UPS DA RACK 3000 VA RACK APC	11/02/2012	11/02/2012	1	1.501,60	750,80		750,80
990	N. 1 UPS DA RACK 3000 VA RACK APC	11/02/2012	11/02/2012	1	1.501,60	750,80		750,80
991	N. 1 SWITCH 10/100 MBPS 24 PORTE RACK	11/02/2012	11/02/2012	1	160,01	80,01		80,00
992	N. 1 MULTIFUNZIONE SAMSUNG LASER SCX-4824FN A42	11/02/2012	11/02/2012	1	245,02	122,51		122,51
993	N. 1 PC	11/02/2012	11/02/2012	1	1.340,28	670,14		670,14
994	N. 1 PC	11/02/2012	11/02/2012	1	1.340,28	670,14		670,14
995	N. 1 ASUS LED 21.5" WIDE VE 228H 0,248 1980X1080 FUL	11/02/2012	11/02/2012	1	159,72	79,86		79,86



ARCEA
UFFICIO ECONOMATO

Inventario Beni di proprieta' in uso al 31/12/2013

Categoria 1 - MOBILI, ARREDI, OGGETTI ARTISTICI, MACCH. DA SCRIVERE, PC

Classificazione 1_2 - ATTREZZATURE E SISTEMI INFORMATICI

N.Inventario	Descrizione	Data Acquisiz.	Inizio Ammort.	Qta	Costo Fiscale	Ammort. Fiscale	Ammort. Ant.	Residuo Fiscale
996	N. 1 ASUS LED 21.5" WIDE VE 228H 0,248 1980X1080 FUL	11/02/2012	11/02/2012	1	159,72	79,86		79,86
997	UPS APC BK650EI 650 VA	11/02/2012	11/02/2012	1	144,99	72,50		72,49
998	UPS APC BK650EI 650 VA	11/02/2012	11/02/2012	1	144,99	72,50		72,49
999	N. 1 HP NOTEBOOK MODELLO PAVILON DV66170SL+BO	11/02/2012	11/02/2012	1	1.034,55	517,28		517,27
1000	N. 1 HP NOTEBOOK MODELLO PAVILON DV66170SL+BO	11/02/2012	11/02/2012	1	1.034,55	517,28		517,27
1001	PERSONAL COMPUTER	01/08/2012	01/08/2012	1	948,64	474,32		474,32
1002	MONITOR	01/08/2012	01/08/2012	1	121,00	60,50		60,50
1003	UPS 650 VA ECO0.70	01/08/2012	01/08/2012	1	115,55	57,78		57,77
1004	STAMPANTE LASER B/N SAMSUNG ML-2955ND	01/08/2012	01/08/2012	1	107,45	53,73		53,72
1005	PERSONAL COMPUTER	01/08/2012	01/08/2012	1	948,64	474,32		474,32
1006	BOX 2.5 USB + HD1TB VERBATIM 53038SN:RP212515057	01/08/2012	01/08/2012	1	127,05	63,53		63,52
1008	PERSONAL COMPUTER	01/08/2012	01/08/2012	1	948,64	474,32		474,32
1009	STAMPANTE LASER B/N SAMSUNG ML-2955ND	01/08/2012	01/08/2012	1	107,45	53,73		53,72
1010	PERSONAL COMPUTER	01/08/2012	01/08/2012	1	948,64	474,32		474,32
1011	UPS 650 VA ECO0.70	01/08/2012	01/08/2012	1	115,55	57,78		57,77
1012	SERVER RACK DELL	01/08/2012	01/08/2012	1	5.021,50	2.510,75		2.510,75
1013	SERVER RACK DELL	01/08/2012	01/08/2012	1	5.021,50	2.510,75		2.510,75
1014	UNITA" A NASTRO DA RECK DELL	01/08/2012	01/08/2012	1	3.693,53	1.846,77		1.846,76
1015	UNITA" A NASTRO DA RECK DELL	01/08/2012	01/08/2012	1	3.693,53	1.846,77		1.846,76
1016	SWITCH CISCO SGE 2000 G5	01/08/2012	01/08/2012	1	629,20	314,60		314,60
1017	SWITCH CISCO SGE 2000 G5	01/08/2012	01/08/2012	1	629,20	314,60		314,60
1018	SWITCH CISCO SGE 2000 G5	01/08/2012	01/08/2012	1	629,20	314,60		314,60
1019	SWITCH CISCO SGE 2000 G5	01/08/2012	01/08/2012	1	629,20	314,80		314,60
1020	PERSONAL COMPUTER	01/08/2012	01/08/2012	1	948,64	474,32		474,32
1021	PERSONAL COMPUTER	01/08/2012	01/08/2012	1	948,64	474,32		474,32
1022	PERSONAL COMPUTER	01/08/2012	01/08/2012	1	948,64	474,32		474,32
1023	PERSONAL COMPUTER	01/08/2012	01/08/2012	1	948,64	474,32		474,32
1024	PERSONAL COMPUTER	01/08/2012	01/08/2012	1	948,64	474,32		474,32
1025	PERSONAL COMPUTER	01/08/2012	01/08/2012	1	948,64	474,32		474,32
1026	PERSONAL COMPUTER-DI SCORTA	01/08/2012	01/08/2012	1				0,00
1027	STAMPANTE MULTIFUNZIONE OKI MB 280-DI SCORTA	01/08/2012	01/08/2012	1				0,00
1028	STAMPANTE MULTIFUNZIONE OKI MB 280	01/08/2012	01/08/2012	1	201,46	100,73		100,73




 UFFICIO ECONOMATO

Inventario Beni di proprieta' in uso al 31/12/2013

Categoria 1 - MOBILI, ARREDI, OGGETTI ARTISTICI, MACCHILDA SCRIVERE, PC

Classificazione 1_2 - ATTREZZATURE E SISTEMI INFORMATICI

N.Inventario	Descrizione	Data Acquisiz.	Inizio Ammort.	Qta	Costo Fiscale	Ammort. Fiscale	Ammort. Ant.	Residuo Fiscale
1029	STAMPANTE MULTIFUNZIONE OKI MB 280	01/08/2012	01/08/2012	1	201,46	100,73		100,73
1030	STAMPANTE MULTIFUNZIONE OKI MB 280	01/08/2012	01/08/2012	1	201,46	100,73		100,73
1031	STAMPANTE MULTIFUNZIONE OKI MB 280	01/08/2012	01/08/2012	1	201,46	100,73		100,73
1032	STAMPANTE MULTIFUNZIONE OKI MB 280	01/08/2012	01/08/2012	1	201,46	100,73		100,73
1033	STAMPANTE SAMSUNG 2955 ND- DI SCORTA	01/08/2012	01/08/2012	1				0,00
1034	STAMPANTE SAMSUNG 2955 ND	01/08/2012	01/08/2012	1	107,45	53,73		53,72
1035	STAMPANTE SAMSUNG 2955 ND	01/08/2012	01/08/2012	1	107,45	53,73		53,72
1036	STAMPANTE SAMSUNG 2955 ND	01/08/2012	01/08/2012	1	107,45	53,73		53,72
1037	EXTENDER VGA	01/08/2012	01/08/2012	1	194,75	97,38		97,37
1038	EXTENDER VGA	01/08/2012	01/08/2012	1	194,75	97,38		97,37
1039	VIDEOCONFERENZA POLICOM HOX 7000-720	01/08/2012	01/08/2012	1	10.931,14	5.465,57		5.465,57
1040	VIDEOCONFERENZA POLICOM HOX 6000-720	01/08/2012	01/08/2012	1	10.931,14	5.465,57		5.465,57
1041	NOTEBOOK PRO 15"	01/08/2012	01/08/2012	1	2.789,51	1.394,76		1.394,75
1042	NOTEBOOK PRO 15"	01/08/2012	01/08/2012	1	2.789,51	1.394,76		1.394,75
1043	PC NOTEBOOK ASUS A0722 C60	01/08/2012	01/08/2012	1	335,77	167,89		167,88
1044	NOTEBOOK 13"	01/08/2012	01/08/2012	1	2.228,40	1.113,20		1.113,20
1045	NOTEBOOK 13"	01/08/2012	01/08/2012	1	2.228,40	1.113,20		1.113,20
1046	RUTER UMTS NET GEAR 3G	01/08/2012	01/08/2012	1	73,87	36,94		36,93
1047	SWITCH ASUS 8PORTE	01/08/2012	01/08/2012	1	26,86	13,43		13,43
1048	SWITCH ASUS 8PORTE	01/08/2012	01/08/2012	1	26,86	13,43		13,43
1049	SWITCH ASUS 8PORTE	01/08/2012	01/08/2012	1	26,86	13,43		13,43
1050	SWITCH ASUS 8PORTE	01/08/2012	01/08/2012	1	26,86	13,43		13,43
1051	SWITCH ASUS 8PORTE	01/08/2012	01/08/2012	1	26,86	13,43		13,43
1052	UPS 650 VA ECO0.70	01/08/2012	01/08/2012	1	115,55	57,78		57,77
1053	UPS 650 VA ECO0.70	01/08/2012	01/08/2012	1	115,55	57,78		57,77
1054	UPS 650 VA ECO0.70	01/08/2012	01/08/2012	1	115,55	57,78		57,77
1055	UPS 650 VA ECO0.70	01/08/2012	01/08/2012	1	115,55	57,78		57,77
1056	UPS 650 VA ECO0.70	01/08/2012	01/08/2012	1	115,55	57,78		57,77
1057	UPS 650 VA ECO0.70	01/08/2012	01/08/2012	1	115,55	57,78		57,77
1058	UPS 650 VA ECO0.70	01/08/2012	01/08/2012	1	115,55	57,78		57,77
1059	UPS 650 VA ECO0.70	01/08/2012	01/08/2012	1	115,55	57,78		57,77
1060	NICON COOLPIX S2600 BLACK	01/08/2012	01/08/2012	1	124,91	62,46		62,45



 OFFICIO ECONOMATO

Inventario Beni di proprieta' in uso al 31/12/2013

Categoria 1 - MOBILI, ARREDI , OGGETTI ARTISTICI, MACCHI.DA SCRIVERE , PC

Classificazione 1_2 - ATTREZZATURE E SISTEMI INFORMATICI

N.Inventario	Descrizione	Data Acquisiz.	Inizio Ammort.	Qta	Costo Fiscale	Ammort. Fiscale	Ammort. Ant.	Residuo Fiscale
1061	NICON COOLPIX S2600 BLACK	01/08/2012	01/08/2012	1	124,91	62,46		62,45
1063	MONITOR	01/08/2012	01/08/2012	1	121,00	60,50		60,50
1064	MONITOR	01/08/2012	01/08/2012	1	121,00	60,50		60,50
1065	MONITOR	01/08/2012	01/08/2012	1	121,00	60,50		60,50
1066	MONITOR	01/08/2012	01/08/2012	1	121,00	60,50		60,50
1067	MONITOR	01/08/2012	01/08/2012	1	121,00	60,50		60,50
1068	MONITOR	01/08/2012	01/08/2012	1	121,00	60,50		60,50
1069	MONITOR	01/08/2012	01/08/2012	1	121,00	60,50		60,50
1070	MONITOR	01/08/2012	01/08/2012	1	121,00	60,50		60,50
1071	MONITOR	01/08/2012	01/08/2012	1	121,00	60,50		60,50
1072	ROUTER UMTS NET GEAR 3G	01/08/2012	01/08/2012	1	73,87	36,94		36,93
59	PC CLIENT UNITA" C.LE CON TASTIERA E MOUSE	01/10/2013	01/10/2013	1				0,00
60	STAMPANTE	01/10/2013	01/10/2013	1				0,00
61	STAMPANTE	01/10/2013	01/10/2013	1				0,00
62	STAMPANTE	01/10/2013	01/10/2013	1				0,00
64	STAMPANTE	01/10/2013	01/10/2013	1				0,00
126	PC CLIENT UNITA" C.LE CON TASTIERA E MOUSE	01/10/2013	01/10/2013	1				0,00
234	STAMPANTE	01/10/2013	01/10/2013	1				0,00
271	MONITOR	01/10/2013	01/10/2013	1				0,00
272	STAMPANTE	01/10/2013	01/10/2013	1				0,00
364	STAMPANTE	01/10/2013	01/10/2013	1				0,00
365	STAMPANTE	01/10/2013	01/10/2013	1				0,00
Totale Classificazione				342	225.904,29	160.605,77		65.298,52

ARCEA
UFFICIO ECONOMATO

Inventario Beni di proprietà in uso al 31/12/2013

Categoria 1 - MOBILI, ARREDI, OGGETTI ARTISTICI, MACCH. DA SCRIVERE, PC

Classificazione 1_3 - MOBILI E ARREDI PER UFFICIO

N. Inventario	Descrizione	Data Acquisiz.	Inizio Ammort.	Qta	Costo Fiscale	Ammort. Fiscale	Ammort. Ant.	Residuo Fiscale
153	PORTA PC 80X60 COLORE LEGNO	22/03/2007	22/03/2007	1				0,00
325	CASSETTIERA GRIGIA	22/03/2007	22/03/2007	1				0,00
384	ARMADIO BASSO GRIGIO	22/03/2007	22/03/2007	1				0,00
385	ARMADIO BASSO GRIGIO	22/03/2007	22/03/2007	1				0,00
414	PORTA PC	22/03/2007	22/03/2007	1				0,00
374	VETRINA ALBO PRETORIO	28/09/2007	28/09/2007	1	571,20	295,19		278,01
298	FOTOCOPIATORE	11/02/2008	11/02/2008	1	1.800,00	930,24		869,76
317	ARMADIO SICUREZZA	29/02/2008	29/02/2008	1	1.122,00	579,85		542,15
1	POLTRONA MEDIA NERA	14/05/2008	14/05/2008	1	196,32	101,46		94,86
2	SCRIVANIA CON ALLUNGO	14/05/2008	14/05/2008	1	634,28	327,80		306,48
3	CASSETTIERA 3 CASS. RUOTE	14/05/2008	14/05/2008	1	208,44	107,73		100,71
4	MOBILE BASSO C/FRIGO	14/05/2008	14/05/2008	1	1.119,43	578,53		540,90
5	LIBRERIA ALTA	14/05/2008	14/05/2008	1	656,99	339,53		317,46
6	POLTRONA MEDIA NERA	14/05/2008	14/05/2008	1	184,45	95,33		89,12
7	POLTRONA MEDIA NERA	14/05/2008	14/05/2008	1	184,45	95,33		89,12
8	DIVANO 2 POSTI	14/05/2008	14/05/2008	1	561,60	290,23		271,37
9	LAMPADA PHOENIX	14/05/2008	14/05/2008	1	73,39	37,93		35,46
10	APPENDIABITI COLONNA	14/05/2008	14/05/2008	1	33,23	17,18		16,05
15	POLTRONA ALTA NERA	14/05/2008	14/05/2008	1	196,32	101,46		94,86
16	POLTRONA MEDIA NERA	14/05/2008	14/05/2008	1	184,45	95,33		89,12
17	POLTRONA MEDIA NERA	14/05/2008	14/05/2008	1	184,45	95,33		89,12
18	SCRIVANIA CRISTALLO	14/05/2008	14/05/2008	1	1.328,40	686,52		641,88
19	CASSETTIERA 3 CASS. RUOTE	14/05/2008	14/05/2008	1	207,78	107,38		100,40
20	MOBILE BASSO C/FRIGO	14/05/2008	14/05/2008	1	1.119,42	578,53		540,89
21	LIBRERIA ALTA VETRO	14/05/2008	14/05/2008	1	656,99	339,53		317,46
22	LAMPADA PHOENIX	14/05/2008	14/05/2008	1	73,39	37,93		35,46
129	MOBILE ANTE VETRO	14/05/2008	14/05/2008	1	1.176,96	608,26		568,70
130	LAMPADA PHOENIX	14/05/2008	14/05/2008	1	73,39	37,93		35,46
131	APPENDIABITI COLONNA	14/05/2008	14/05/2008	1	33,23	17,18		16,05
132	SCRIVANIA ALLUNGO	14/05/2008	14/05/2008	1	656,40	339,22		317,18
133	CASSETTIERA 4 CASSETTI	14/05/2008	14/05/2008	1	208,20	107,60		100,60
134	MOBILE BASSO C/FRIGO	14/05/2008	14/05/2008	1	898,75	464,48		434,27

~~UFFICIO ECONOMATE~~

Inventario Beni di proprieta' in uso al 31/12/2013

Categoria 1 - MOBILI, ARREDI, OGGETTI ARTISTICI, MACCHIE DA SCRIVERE, PC

Classificazione 1_3 - MOBILI E ARREDI PER UFFICIO

N.Inventario	Descrizione	Data Acquisiz.	Inizio Ammort.	Qta	Costo Fiscale	Ammort. Fiscale	Ammort. Ant.	Residuo Fiscale
135	MOBILE BASSO C/FRIGO	14/05/2008	14/05/2008	1	951,12	491,54		459,58
136	TAVOLO RIUNIONE	14/05/2008	14/05/2008	1	1.395,89	721,39		674,50
137	POLTRONA POZZETTO	14/05/2008	14/05/2008	1	132,00	68,21		63,79
138	POLTRONA POZZETTO	14/05/2008	14/05/2008	1	132,00	68,21		63,79
139	POLTRONA POZZETTO	14/05/2008	14/05/2008	1	132,00	68,21		63,79
140	POLTRONA POZZETTO	14/05/2008	14/05/2008	1	132,00	68,21		63,79
141	POLTRONA POZZETTO	14/05/2008	14/05/2008	1	132,00	68,21		63,79
142	POLTRONA POZZETTO	14/05/2008	14/05/2008	1	132,00	68,21		63,79
143	POLTRONA POZZETTO	14/05/2008	14/05/2008	1	132,00	68,21		63,79
144	POLTRONA POZZETTO	14/05/2008	14/05/2008	1	132,00	68,21		63,79
145	POLTRONA POZZETTO	14/05/2008	14/05/2008	1	132,00	68,21		63,79
146	POLTRONA POZZETTO	14/05/2008	14/05/2008	1	132,00	68,21		63,79
147	TAVOLO SALOTTO	14/05/2008	14/05/2008	1	63,16	32,65		30,51
149	POLTRONA ALTA NERA	14/05/2008	14/05/2008	1	196,32	101,46		94,86
150	POLTRONA MEDIA NERA	14/05/2008	14/05/2008	1	184,45	95,33		89,12
151	POLTRONA MEDIA NERA	14/05/2008	14/05/2008	1	184,45	95,33		89,12
208	ARMADIO LAMIERA	14/05/2008	14/05/2008	1	390,22	201,68		188,54
209	ARMADIO LAMIERA	14/05/2008	14/05/2008	1	390,22	201,68		188,54
210	ARMADIO LAMIERA	14/05/2008	14/05/2008	1	390,22	201,68		188,54
211	ARMADIO LAMIERA	14/05/2008	14/05/2008	1	390,22	201,68		188,54
212	ARMADIO LAMIERA	14/05/2008	14/05/2008	1	390,22	201,68		188,54
378	APPENDIABITI COLONNA	14/05/2008	14/05/2008	1	33,23	17,18		16,05
379	APPENDIABITI COLONNA	14/05/2008	14/05/2008	1	33,23	17,18		16,05
416	APPENDIABITI COLONNA	14/05/2008	14/05/2008	1	33,23	17,18		16,05
1077	TAVOLO RIUNIONE	14/05/2008	14/05/2008	1	1.163,24	232,65		930,59
1078	TAVOLO RIUNIONE	14/05/2008	14/05/2008	1	1.163,24	232,65		930,59
409	BANDIERE CON ASTA	23/05/2008	23/05/2008	1	919,00	474,94		444,06
27	SEDIA ATTESA ARANCIO	28/05/2008	28/05/2008	1	32,44	16,77		15,67
28	SEDIA ATTESA ARANCIO	28/05/2008	28/05/2008	1	32,44	16,77		15,67
29	RECEPTION CURVA	28/05/2008	28/05/2008	1	1.738,22	898,32		839,90
30	APPENDIABITI COLONNA	28/05/2008	28/05/2008	1	23,11	11,96		11,15
43	ARMADIO ALT. 200HX90	28/05/2008	28/05/2008	1	240,12	124,10		116,02



ARCEA
 OFFICIO ECONOMATO

Inventario Beni di proprieta' in uso al 31/12/2013

Categoria 1 - MOBILI, ARREDI , OGGETTI ARTISTICI, MACCHI.DA SCRIVERE , PC

Classificazione 1_3 - MOBILI E ARREDI PER UFFICIO

N.Inventario	Descrizione	Data Acquisiz.	Inizio Ammort.	Qta	Costo Fiscale	Ammort. Fiscale	Ammort. Ant.	Residuo Fiscale
44	ARMADIO ALT. 200HX90	28/05/2008	28/05/2008	1	240,12	124,10		116,02
45	ARMADIO ALT. 200HX90	28/05/2008	28/05/2008	1	240,12	124,10		116,02
46	ARMADIO ALT. 200HX90	28/05/2008	28/05/2008	1	240,12	124,10		116,02
47	APPENDIABITI COLONNA	28/05/2008	28/05/2008	1	23,11	11,98		11,15
48	APPENDIABITI COLONNA	28/05/2008	28/05/2008	1	23,11	11,98		11,15
49	POLTRONA OPERATIVA ARANCIO	28/05/2008	28/05/2008	1	80,04	41,37		38,67
50	POLTRONA OPERATIVA ARANCIO	28/05/2008	28/05/2008	1	80,04	41,37		38,67
51	POLTRONA OPERATIVA ARANCIO	28/05/2008	28/05/2008	1	80,04	41,37		38,67
52	POLTRONA OPERATIVA ARANCIO	28/05/2008	28/05/2008	1	80,04	41,37		38,67
65	CASSETTIERA 4 CASSETTI	28/05/2008	28/05/2008	1	121,10	62,59		58,51
66	CASSETTIERA 4 CASSETTI	28/05/2008	28/05/2008	1	121,10	62,59		58,51
67	CASSETTIERA 4 CASSETTI	28/05/2008	28/05/2008	1	121,10	62,59		58,51
68	CASSETTIERA 4 CASSETTI	28/05/2008	28/05/2008	1	121,10	62,59		58,51
69	CASSETTIERA 4 CASSETTI	28/05/2008	28/05/2008	1	121,10	62,59		58,51
70	CASSETTIERA 4 CASSETTI	28/05/2008	28/05/2008	1	121,10	62,59		58,51
71	CASSETTIERA 4 CASSETTI	28/05/2008	28/05/2008	1	121,10	62,59		58,51
72	CASSETTIERA 4 CASSETTI	28/05/2008	28/05/2008	1	121,10	62,59		58,51
73	CASSETTIERA 4 CASSETTI	28/05/2008	28/05/2008	1	121,10	62,59		58,51
75	CASSETTIERA 4 CASSETTI	28/05/2008	28/05/2008	1	121,10	62,59		58,51
76	CASSETTIERA 4 CASSETTI	28/05/2008	28/05/2008	1	121,10	62,59		58,51
77	CASSETTIERA 4 CASSETTI	28/05/2008	28/05/2008	1	121,10	62,59		58,51
78	CASSETTIERA 4 CASSETTI	28/05/2008	28/05/2008	1	121,10	62,59		58,51
79	CASSETTIERA 4 CASSETTI	28/05/2008	28/05/2008	1	121,10	62,59		58,51
80	CASSETTIERA 4 CASSETTI	28/05/2008	28/05/2008	1	121,10	62,59		58,51
81	CASSETTIERA 4 CASSETTI	28/05/2008	28/05/2008	1	121,10	62,59		58,51
82	CASSETTIERA 4 CASSETTI	28/05/2008	28/05/2008	1	121,10	62,59		58,51
83	CASSETTIERA 4 CASSETTI	28/05/2008	28/05/2008	1	121,10	62,59		58,51
84	CASSETTIERA 4 CASSETTI	28/05/2008	28/05/2008	1	121,10	62,59		58,51
85	CASSETTIERA 4 CASSETTI	28/05/2008	28/05/2008	1	121,10	62,59		58,51
86	CASSETTIERA 4 CASSETTI	28/05/2008	28/05/2008	1	121,10	62,59		58,51
87	CASSETTIERA 4 CASSETTI	28/05/2008	28/05/2008	1	121,10	62,59		58,51
88	CASSETTIERA 4 CASSETTI	28/05/2008	28/05/2008	1	121,10	62,59		58,51



 REGIONE CALABRIA
 UFFICIO ECONOMATO

Inventario Beni di proprieta' in uso al 31/12/2013

Categoria 1 - MOBILI, ARREDI, OGGETTI ARTISTICI, MACCH.DA SCRIVERE, PC

Classificazione 1_3 - MOBILI E ARREDI PER UFFICIO

N.Inventario	Descrizione	Data Acquisiz.	Inizio Ammort.	Qta	Costo Fiscale	Ammort. Fiscale	Ammort. Ant.	Residuo Fiscale
89	CASSETTIERA 4 CASSETTI	28/05/2008	28/05/2008	1	121,10	62,59		58,51
90	CASSETTIERA 4 CASSETTI	28/05/2008	28/05/2008	1	121,10	62,59		58,51
91	CASSETTIERA 4 CASSETTI	28/05/2008	28/05/2008	1	121,10	62,59		58,51
98	POLTRONA OPERATIVA ARANCIO	28/05/2008	28/05/2008	1	80,04	41,37		38,67
99	POLTRONA OPERATIVA ARANCIO	28/05/2008	28/05/2008	1	80,04	41,37		38,67
100	POLTRONA OPERATIVA ARANCIO	28/05/2008	28/05/2008	1	80,04	41,37		38,67
101	POLTRONA OPERATIVA ARANCIO	28/05/2008	28/05/2008	1	80,04	41,37		38,67
102	POLTRONA OPERATIVA ARANCIO	28/05/2008	28/05/2008	1	80,04	41,37		38,67
103	POLTRONA OPERATIVA ARANCIO	28/05/2008	28/05/2008	1	80,04	41,37		38,67
104	POLTRONA OPERATIVA ARANCIO	28/05/2008	28/05/2008	1	80,04	41,37		38,67
105	APPENDIABITI COLONNA	28/05/2008	28/05/2008	1	23,11	11,96		11,15
106	APPENDIABITI COLONNA	28/05/2008	28/05/2008	1	23,11	11,96		11,15
107	APPENDIABITI COLONNA	28/05/2008	28/05/2008	1	23,11	11,96		11,15
108	ARMADIO ALT. 200HX90	28/05/2008	28/05/2008	1	240,12	124,10		116,02
109	ARMADIO ALT. 200HX90	28/05/2008	28/05/2008	1	240,12	124,10		116,02
110	ARMADIO ALT. 200HX90	28/05/2008	28/05/2008	1	240,12	124,10		116,02
111	ARMADIO ALT. 200HX90	28/05/2008	28/05/2008	1	240,12	124,10		116,02
112	ARMADIO ALT. 200HX90	28/05/2008	28/05/2008	1	240,12	124,10		116,02
114	SCRIVANIA 160X160	28/05/2008	28/05/2008	1	295,43	152,70		142,73
115	SCRIVANIA 160X160	28/05/2008	28/05/2008	1	295,43	152,70		142,73
116	SCRIVANIA 160X160	28/05/2008	28/05/2008	1	295,43	152,70		142,73
117	SCRIVANIA 160X160	28/05/2008	28/05/2008	1	295,43	152,70		142,73
118	SCRIVANIA 160X160	28/05/2008	28/05/2008	1	295,43	152,70		142,73
119	SCRIVANIA 160X160	28/05/2008	28/05/2008	1	295,43	152,70		142,73
120	SCRIVANIA 160X160	28/05/2008	28/05/2008	1	295,43	152,70		142,73
128	ARMADIO ALT. 200HX90	28/05/2008	28/05/2008	1	240,12	124,10		116,02
148	POLTRONA OPERATIVA ARANCIO	28/05/2008	28/05/2008	1	80,04	41,37		38,67
155	SEDIA ATTESA ARANCIO	28/05/2008	28/05/2008	1	32,44	16,77		15,67
156	SEDIA ATTESA ARANCIO	28/05/2008	28/05/2008	1	32,44	16,77		15,67
157	SEDIA ATTESA ARANCIO	28/05/2008	28/05/2008	1	32,44	16,77		15,67
158	SEDIA ATTESA ARANCIO	28/05/2008	28/05/2008	1	32,44	16,77		15,67
159	SEDIA ATTESA ARANCIO	28/05/2008	28/05/2008	1	32,44	16,77		15,67

ARCEA
UFFICIO ECONOMATO




Inventario Beni di proprieta' in uso al 31/12/2013

Categoria 1 - MOBILI, ARREDI, OGGETTI ARTISTICI, MACCH. DA SCRIVERE, PC

Classificazione 1_3 - MOBILI E ARREDI PER UFFICIO

N.Inventario	Descrizione	Data Acquisiz.	Inizio Ammort.	Qta	Costo Fiscale	Ammort. Fiscale	Ammort. Ant.	Residuo Fiscale
160	SEDIA ATTESA ARANCIO	28/05/2008	28/05/2008	1	32,44	16,77		15,67
161	SEDIA ATTESA ARANCIO	28/05/2008	28/05/2008	1	32,44	16,77		15,67
162	SEDIA ATTESA ARANCIO	28/05/2008	28/05/2008	1	32,44	16,77		15,67
163	SEDIA ATTESA ARANCIO	28/05/2008	28/05/2008	1	32,44	16,77		15,67
164	SEDIA ATTESA ARANCIO	28/05/2008	28/05/2008	1	32,44	16,77		15,67
165	SEDIA ATTESA ARANCIO	28/05/2008	28/05/2008	1	32,44	16,77		15,67
166	SEDIA ATTESA ARANCIO	28/05/2008	28/05/2008	1	32,44	16,77		15,67
167	SEDIA ATTESA ARANCIO	28/05/2008	28/05/2008	1	32,44	16,77		15,67
168	SEDIA ATTESA ARANCIO	28/05/2008	28/05/2008	1	32,44	16,77		15,67
169	SEDIA ATTESA ARANCIO	28/05/2008	28/05/2008	1	32,44	16,77		15,67
170	SEDIA ATTESA ARANCIO	28/05/2008	28/05/2008	1	32,44	16,77		15,67
171	SEDIA ATTESA ARANCIO	28/05/2008	28/05/2008	1	32,44	16,77		15,67
172	SEDIA ATTESA ARANCIO	28/05/2008	28/05/2008	1	32,44	16,77		15,67
173	SEDIA ATTESA ARANCIO	28/05/2008	28/05/2008	1	32,44	16,77		15,67
174	SEDIA ATTESA ARANCIO	28/05/2008	28/05/2008	1	32,44	16,77		15,67
175	SEDIA ATTESA ARANCIO	28/05/2008	28/05/2008	1	32,44	16,77		15,67
176	SEDIA ATTESA ARANCIO	28/05/2008	28/05/2008	1	32,44	16,77		15,67
177	SEDIA ATTESA ARANCIO	28/05/2008	28/05/2008	1	32,44	16,77		15,67
178	SEDIA ATTESA ARANCIO	28/05/2008	28/05/2008	1	32,44	16,77		15,67
179	SEDIA ATTESA ARANCIO	28/05/2008	28/05/2008	1	32,44	16,77		15,67
180	SEDIA ATTESA ARANCIO	28/05/2008	28/05/2008	1	32,44	16,77		15,67
181	SEDIA ATTESA ARANCIO	28/05/2008	28/05/2008	1	32,44	16,77		15,67
182	SEDIA ATTESA ARANCIO	28/05/2008	28/05/2008	1	32,44	16,77		15,67
183	SEDIA ATTESA ARANCIO	28/05/2008	28/05/2008	1	32,44	16,77		15,67
184	SEDIA ATTESA ARANCIO	28/05/2008	28/05/2008	1	32,44	16,77		15,67
185	SEDIA ATTESA ARANCIO	28/05/2008	28/05/2008	1	32,44	16,77		15,67
186	SEDIA ATTESA ARANCIO	28/05/2008	28/05/2008	1	32,44	16,77		15,67
187	SEDIA ATTESA ARANCIO	28/05/2008	28/05/2008	1	32,44	16,77		15,67
213	ARMADIO ALT. 200HX90	28/05/2008	28/05/2008	1	240,12	124,10		116,02
214	ARMADIO ALT. 200HX90	28/05/2008	28/05/2008	1	240,12	124,10		116,02
215	ARMADIO ALT. 200HX90	28/05/2008	28/05/2008	1	240,12	124,10		116,02
216	ARMADIO ALT. 200HX90	28/05/2008	28/05/2008	1	240,12	124,10		116,02



 AGENZIA
 UFFICIO ECONOMATO

Inventario Beni di proprieta' in uso al 31/12/2013

Categoria 1 - MOBILI, ARREDI , OGGETTI ARTISTICI, MACCHIDA SCRIVERE , PC

Classificazione 1_3 - MOBILI E ARREDI PER UFFICIO

N.Inventario	Descrizione	Data Acquistz.	Inizio Ammort.	Qta	Costo Fiscale	Ammort. Fiscale	Ammort. Ant.	Residuo Fiscale
217	ARMADIO ALT. 200HX90	28/05/2008	28/05/2008	1	240,12	124,10		116,02
218	ARMADIO ALT. 200HX90	28/05/2008	28/05/2008	1	240,12	124,10		116,02
219	ARMADIO ALT. 200HX90	28/05/2008	28/05/2008	1	240,12	124,10		116,02
220	ARMADIO ALT. 200HX90	28/05/2008	28/05/2008	1	240,12	124,10		116,02
221	APPENDIABITI COLONNA	28/05/2008	28/05/2008	1	23,11	11,96		11,15
222	APPENDIABITI COLONNA	28/05/2008	28/05/2008	1	23,11	11,96		11,15
223	APPENDIABITI COLONNA	28/05/2008	28/05/2008	1	23,11	11,96		11,15
224	APPENDIABITI COLONNA	28/05/2008	28/05/2008	1	23,11	11,96		11,15
225	APPENDIABITI COLONNA	28/05/2008	28/05/2008	1	23,11	11,96		11,15
226	APPENDIABITI COLONNA	28/05/2008	28/05/2008	1	23,11	11,96		11,15
231	SCRIVANIA 160X160	28/05/2008	28/05/2008	1	295,43	152,70		142,73
232	SCRIVANIA 160X160	28/05/2008	28/05/2008	1	295,43	152,70		142,73
244	SCRIVANIA 160X160	28/05/2008	28/05/2008	1	295,43	152,70		142,73
245	SCRIVANIA 160X160	28/05/2008	28/05/2008	1	295,43	152,70		142,73
246	SCRIVANIA 160X160	28/05/2008	28/05/2008	1	295,43	152,70		142,73
247	SCRIVANIA 160X160	28/05/2008	28/05/2008	1	295,43	152,70		142,73
248	SCRIVANIA 160X160	28/05/2008	28/05/2008	1	295,43	152,70		142,73
249	SCRIVANIA 160X160	28/05/2008	28/05/2008	1	295,43	152,70		142,73
250	SCRIVANIA 160X160	28/05/2008	28/05/2008	1	295,43	152,70		142,73
251	SCRIVANIA 160X160	28/05/2008	28/05/2008	1	295,43	152,70		142,73
252	SCRIVANIA 160X160	28/05/2008	28/05/2008	1	295,43	152,70		142,73
253	APPENDIABITI COLONNA	28/05/2008	28/05/2008	1	23,11	11,96		11,15
254	APPENDIABITI COLONNA	28/05/2008	28/05/2008	1	23,11	11,96		11,15
255	APPENDIABITI COLONNA	28/05/2008	28/05/2008	1	23,11	11,96		11,15
256	APPENDIABITI COLONNA	28/05/2008	28/05/2008	1	23,11	11,96		11,15
257	APPENDIABITI COLONNA	28/05/2008	28/05/2008	1	23,11	11,96		11,15
258	APPENDIABITI COLONNA	28/05/2008	28/05/2008	1	23,11	11,96		11,15
259	APPENDIABITI COLONNA	28/05/2008	28/05/2008	1	23,11	11,96		11,15
260	POLTRONA OPERATIVA ARANCIO	28/05/2008	28/05/2008	1	80,04	41,37		38,67
261	POLTRONA OPERATIVA ARANCIO	28/05/2008	28/05/2008	1	80,04	41,37		38,67
262	POLTRONA OPERATIVA ARANCIO	28/05/2008	28/05/2008	1	80,04	41,37		38,67
263	POLTRONA OPERATIVA ARANCIO	28/05/2008	28/05/2008	1	80,04	41,37		38,67


ARCEA
 UFFICIO ECONOMATO


Handwritten mark

Inventario Beni di proprietà in uso al 31/12/2013

Categoria 1 - MOBILI, ARREDI, OGGETTI ARTISTICI, MACCH. DA SCRIVERE, PC

Classificazione 1_3 - MOBILI E ARREDI PER UFFICIO

N. Inventario	Descrizione	Data Acquisiz.	Inizio Ammort.	Qta	Costo Fiscale	Ammort. Fiscale	Ammort. Ant.	Residuo Fiscale
264	POLTRONA OPERATIVA ARANCIO	28/05/2008	28/05/2008	1	80,04	41,37		38,67
265	POLTRONA OPERATIVA ARANCIO	28/05/2008	28/05/2008	1	80,04	41,37		38,67
266	POLTRONA OPERATIVA ARANCIO	28/05/2008	28/05/2008	1	80,04	41,37		38,67
267	POLTRONA OPERATIVA ARANCIO	28/05/2008	28/05/2008	1	80,04	41,37		38,67
270	SEDIA ATTESA ARANCIO	28/05/2008	28/05/2008	1	32,44	16,77		15,67
336	APPENDIABITI COLONNA	28/05/2008	28/05/2008	1	23,11	11,98		11,15
337	APPENDIABITI COLONNA	28/05/2008	28/05/2008	1	23,11	11,96		11,15
31	SCRIVANIA 160X80	03/12/2008	03/12/2008	1	150,34	77,70		72,64
32	SCRIVANIA 140X80	03/12/2008	03/12/2008	1	143,72	74,28		69,44
33	SCRIVANIA 140X80	03/12/2008	03/12/2008	1	143,72	74,28		69,44
34	SCRIVANIA 140X80	03/12/2008	03/12/2008	1	143,72	74,28		69,44
35	PORTA PC 80X60	03/12/2008	03/12/2008	1	102,31	52,88		49,43
36	PORTA PC 80X60	03/12/2008	03/12/2008	1	102,31	52,88		49,43
37	PORTA PC 80X60	03/12/2008	03/12/2008	1	102,31	52,88		49,43
38	PORTA PC 80X80	03/12/2008	03/12/2008	1	102,31	52,88		49,43
39	CASSETTIERA 4 CASSETTI	03/12/2008	03/12/2008	1	121,10	62,59		58,51
40	CASSETTIERA 4 CASSETTI	03/12/2008	03/12/2008	1	121,10	62,59		58,51
41	CASSETTIERA 4 CASSETTI	03/12/2008	03/12/2008	1	121,10	62,59		58,51
42	CASSETTIERA 4 CASSETTI	03/12/2008	03/12/2008	1	121,10	62,59		58,51
92	CASSETTIERA 4 CASSETTI	03/12/2008	03/12/2008	1	121,10	62,59		58,51
93	CASSETTIERA 4 CASSETTI	03/12/2008	03/12/2008	1	121,10	62,59		58,51
94	CASSETTIERA 4 CASSETTI	03/12/2008	03/12/2008	1	121,10	62,59		58,51
95	CASSETTIERA 4 CASSETTI	03/12/2008	03/12/2008	1	121,10	62,59		58,51
96	CASSETTIERA 4 CASSETTI	03/12/2008	03/12/2008	1	121,10	62,59		58,51
97	CASSETTIERA 4 CASSETTI	03/12/2008	03/12/2008	1	121,10	62,59		58,51
113	CASSETTIERA 4 CASSETTI	03/12/2008	03/12/2008	1	121,10	62,59		58,51
188	POLTRONA OPERATIVA ARANCIO	03/12/2008	03/12/2008	1	80,04	41,37		38,67
189	POLTRONA OPERATIVA ARANCIO	03/12/2008	03/12/2008	1	80,04	41,37		38,67
190	POLTRONA OPERATIVA ARANCIO	03/12/2008	03/12/2008	1	80,04	41,37		38,67
191	POLTRONA OPERATIVA ARANCIO	03/12/2008	03/12/2008	1	80,04	41,37		38,67
192	POLTRONA OPERATIVA ARANCIO	03/12/2008	03/12/2008	1	80,04	41,37		38,67
193	POLTRONA OPERATIVA ARANCIO	03/12/2008	03/12/2008	1	80,04	41,37		38,67




 UFFICIO ECONOMATO

Inventario Beni di proprieta' in uso al 31/12/2013

Categoria 1 - MOBILI, ARREDI , OGGETTI ARTISTICI, MACCHI.DA SCRIVERE , PC

Classificazione 1_3 - MOBILI E ARREDI PER UFFICIO

N.Inventario	Descrizione	Data Acquisiz.	Inizio Ammort.	Qta	Costo Fiscale	Ammort. Fiscale	Ammort. Ant.	Residuo Fiscale
194	POLTRONA OPERATIVA ARANCIO	03/12/2008	03/12/2008	1	80,04	41,37		38,67
195	POLTRONA OPERATIVA ARANCIO	03/12/2008	03/12/2008	1	80,04	41,37		38,67
196	POLTRONA OPERATIVA ARANCIO	03/12/2008	03/12/2008	1	80,04	41,37		38,67
197	POLTRONA OPERATIVA ARANCIO	03/12/2008	03/12/2008	1	80,04	41,37		38,67
198	POLTRONA OPERATIVA ARANCIO	03/12/2008	03/12/2008	1	80,04	41,37		38,67
199	POLTRONA OPERATIVA ARANCIO	03/12/2008	03/12/2008	1	80,04	41,37		38,67
200	POLTRONA OPERATIVA ARANCIO	03/12/2008	03/12/2008	1	80,04	41,37		38,67
201	POLTRONA OPERATIVA ARANCIO	03/12/2008	03/12/2008	1	80,04	41,37		38,67
202	POLTRONA OPERATIVA ARANCIO	03/12/2008	03/12/2008	1	80,04	41,37		38,67
203	POLTRONA OPERATIVA ARANCIO	03/12/2008	03/12/2008	1	80,04	41,37		38,67
204	POLTRONA OPERATIVA ARANCIO	03/12/2008	03/12/2008	1	80,04	41,37		38,67
205	POLTRONA OPERATIVA ARANCIO	03/12/2008	03/12/2008	1	80,04	41,37		38,67
206	POLTRONA OPERATIVA ARANCIO	03/12/2008	03/12/2008	1	80,04	41,37		38,67
207	POLTRONA OPERATIVA ARANCIO	03/12/2008	03/12/2008	1	80,04	41,37		38,67
227	PORTA PC 80X60	03/12/2008	03/12/2008	1	102,31	52,88		49,43
228	PORTA PC 80X60	03/12/2008	03/12/2008	1	102,31	52,88		49,43
229	PORTA PC 80X60	03/12/2008	03/12/2008	1	102,31	52,88		49,43
230	PORTA PC 80X60	03/12/2008	03/12/2008	1	102,31	52,88		49,43
233	SCRIVANIA 160X80	03/12/2008	03/12/2008	1	150,34	77,70		72,64
236	ARMADIO ALT. 200HX90	03/12/2008	03/12/2008	1	240,12	124,10		116,02
237	ARMADIO ALT. 200HX90	03/12/2008	03/12/2008	1	240,12	124,10		116,02
238	ARMADIO ALT. 200HX90	03/12/2008	03/12/2008	1	240,12	124,10		116,02
239	ARMADIO ALT. 200HX90	03/12/2008	03/12/2008	1	240,12	124,10		116,02
240	ARMADIO ALT. 200HX90	03/12/2008	03/12/2008	1	240,12	124,10		116,02
241	ARMADIO ALT. 200HX90	03/12/2008	03/12/2008	1	240,12	124,10		116,02
242	ARMADIO ALT. 200HX90	03/12/2008	03/12/2008	1	240,12	124,10		116,02
243	ARMADIO ALT. 200HX90	03/12/2008	03/12/2008	1	240,12	124,10		116,02
268	POLTRONA OPERATIVA ARANCIO	03/12/2008	03/12/2008	1	80,04	41,37		38,67
269	POLTRONA OPERATIVA ARANCIO	03/12/2008	03/12/2008	1	80,04	41,37		38,67
303	PORTA PC 80X60	03/12/2008	03/12/2008	1	102,31	52,88		49,43
304	PORTA PC 80X60	03/12/2008	03/12/2008	1	102,31	52,88		49,43
305	PORTA PC 80X60	03/12/2008	03/12/2008	1	102,31	52,88		49,43



 ARRETRATI
 UFFICIO ECONOMATO

Inventario Beni di proprieta' in uso al 31/12/2013

Categoria 1 - MOBILI, ARREDI, OGGETTI ARTISTICI, MACCH.DA SCRIVERE, PC

Classificazione 1_3 - MOBILI E ARREDI PER UFFICIO

N.Inventario	Descrizione	Data Acquisiz.	Inizio Ammort.	Qta	Costo Fiscale	Ammort. Fiscale	Ammort. Ant.	Residuo Fiscale
306	PORTA PC 80X60	03/12/2008	03/12/2008	1	102,31	52,88		49,43
307	PORTA PC 80X60	03/12/2008	03/12/2008	1	102,31	52,88		49,43
308	SCRIVANIA 160X80	03/12/2008	03/12/2008	1	150,34	77,70		72,64
309	SCRIVANIA 160X80	03/12/2008	03/12/2008	1	150,34	77,70		72,64
310	SCRIVANIA 160X80	03/12/2008	03/12/2008	1	150,34	77,70		72,64
311	SCRIVANIA 160X80	03/12/2008	03/12/2008	1	150,34	77,70		72,64
312	SCRIVANIA 160X80	03/12/2008	03/12/2008	1	150,34	77,70		72,64
313	SCRIVANIA 160X80	03/12/2008	03/12/2008	1	150,34	77,70		72,64
314	SCRIVANIA 140X80	03/12/2008	03/12/2008	1	143,72	74,28		69,44
315	SCRIVANIA 140X80	03/12/2008	03/12/2008	1	143,72	74,28		69,44
316	SCRIVANIA 140X80	03/12/2008	03/12/2008	1	143,72	74,28		69,44
318	PORTA PC 80X60	03/12/2008	03/12/2008	1	102,31	52,88		49,43
319	PORTA PC 80X60	03/12/2008	03/12/2008	1	102,31	52,88		49,43
320	PORTA PC 80X60	03/12/2008	03/12/2008	1	102,31	52,88		49,43
321	PORTA PC 80X60	03/12/2008	03/12/2008	1	102,31	52,88		49,43
322	CASSETTIERA 4 CASSETTI	03/12/2008	03/12/2008	1	121,10	62,59		58,51
323	CASSETTIERA 4 CASSETTI	03/12/2008	03/12/2008	1	121,10	62,59		58,51
324	CASSETTIERA 4 CASSETTI	03/12/2008	03/12/2008	1	121,10	62,59		58,51
326	SCRIVANIA 140X80	03/12/2008	03/12/2008	1	143,72	74,28		69,44
327	SCRIVANIA 140X80	03/12/2008	03/12/2008	1	143,72	74,28		69,44
328	SCRIVANIA 140X80	03/12/2008	03/12/2008	1	143,72	74,28		69,44
329	SCRIVANIA 140X80	03/12/2008	03/12/2008	1	143,72	74,28		69,44
330	ARMADIO ALT. 200HX90	03/12/2008	03/12/2008	1	240,12	124,10		116,02
331	ARMADIO ALT. 200HX90	03/12/2008	03/12/2008	1	240,12	124,10		116,02
332	APPENDIABITI COLONNA	03/12/2008	03/12/2008	1	23,11	11,96		11,15
333	APPENDIABITI COLONNA	03/12/2008	03/12/2008	1	23,11	11,96		11,15
338	CASSETTIERA 4 CASSETTI	03/12/2008	03/12/2008	1	121,10	62,59		58,51
339	CASSETTIERA 4 CASSETTI	03/12/2008	03/12/2008	1	121,10	62,59		58,51
340	CASSETTIERA 4 CASSETTI	03/12/2008	03/12/2008	1	121,10	62,59		58,51
341	CASSETTIERA 4 CASSETTI	03/12/2008	03/12/2008	1	121,10	62,59		58,51
342	ARMADIO ALT. 200HX90	03/12/2008	03/12/2008	1	240,12	124,10		116,02
343	ARMADIO ALT. 200HX90	03/12/2008	03/12/2008	1	240,12	124,10		116,02



 UFFICIO ECONOMATO

Inventario Beni di proprietà in uso al 31/12/2013

Categoria 1 - MOBILI, ARREDI, OGGETTI ARTISTICI, MACCH. DA SCRIVERE, PC

Classificazione 1_3 - MOBILI E ARREDI PER UFFICIO

N. Inventario	Descrizione	Data Acquisiz.	Inizio Ammort.	Qta	Costo Fiscale	Ammort. Fiscale	Ammort. Ant.	Residuo Fiscale
344	SCRIVANIA 140X80	03/12/2008	03/12/2008	1	143,72	74,28		69,44
345	SCRIVANIA 180X80	03/12/2008	03/12/2008	1	150,34	77,70		72,64
346	SCRIVANIA 160X80	03/12/2008	03/12/2008	1	150,34	77,70		72,64
347	SCRIVANIA 180X80	03/12/2008	03/12/2008	1	150,34	77,70		72,64
348	ARMADIO ALT. 200HX90	03/12/2008	03/12/2008	1	240,12	124,10		116,02
349	ARMADIO ALT. 200HX90	03/12/2008	03/12/2008	1	240,12	124,10		116,02
350	ARMADIO ALT. 200HX90	03/12/2008	03/12/2008	1	240,12	124,10		116,02
351	ARMADIO ALT. 200HX90	03/12/2008	03/12/2008	1	240,12	124,10		116,02
352	POLTRONA OPERATIVA ARANCIO	03/12/2008	03/12/2008	1	80,04	41,37		38,67
353	POLTRONA OPERATIVA ARANCIO	03/12/2008	03/12/2008	1	80,04	41,37		38,67
354	POLTRONA OPERATIVA ARANCIO	03/12/2008	03/12/2008	1	80,04	41,37		38,67
355	POLTRONA OPERATIVA ARANCIO	03/12/2008	03/12/2008	1	80,04	41,37		38,67
356	PORTA PC 80X60	03/12/2008	03/12/2008	1	102,31	52,88		49,43
357	PORTA PC 80X60	03/12/2008	03/12/2008	1	102,31	52,88		49,43
358	PORTA PC 80X60	03/12/2008	03/12/2008	1	102,31	52,88		49,43
359	PORTA PC 80X60	03/12/2008	03/12/2008	1	102,31	52,88		49,43
360	SCRIVANIA 140X80	03/12/2008	03/12/2008	1	143,72	74,28		69,44
361	SCRIVANIA 140X80	03/12/2008	03/12/2008	1	143,72	74,28		69,44
362	SCRIVANIA 160X80	03/12/2008	03/12/2008	1	150,34	77,70		72,64
363	SCRIVANIA 160X80	03/12/2008	03/12/2008	1	150,34	77,70		72,64
366	PORTA PC 80X80	03/12/2008	03/12/2008	1	102,31	52,88		49,43
367	PORTA PC 80X60	03/12/2008	03/12/2008	1	102,31	52,88		49,43
368	PORTA PC 80X80	03/12/2008	03/12/2008	1	102,31	52,88		49,43
369	PORTA PC 80X60	03/12/2008	03/12/2008	1	102,31	52,88		49,43
413	PORTA PC 80X60	03/12/2008	03/12/2008	1	102,31	52,88		49,43
459	ARMADIO RACK 19" 16 UNITA"	23/07/2009	23/07/2009	1	469,50	242,63		226,87
524	ARMADIO RACK SERVER DA 42U 800X1000 COMPLETO	31/08/2009	31/08/2009	1	2.160,00	801,36		1.358,64
514	FOTO PANORAMICA 70X100 CON PANNELLO SCILLA	03/09/2009	03/09/2009	1	360,00	133,56		226,44
515	FOTO AEREA 70X100 CON PANNELLO CATANZARO	03/09/2009	03/09/2009	1	662,40	245,75		416,65
516	FOTO PANORAMICA 70X100 CON PANNELLO CORSOMAZ	03/09/2009	03/09/2009	1	360,00	133,56		226,44
517	FOTO AEREA 70X100 CON PANNELLO BORGIA	03/09/2009	03/09/2009	1	662,40	245,75		416,65
518	FOTO AEREA 70X100 CON PANNELLO STALETTI"	03/09/2009	03/09/2009	1	662,40	245,75		416,65


 ANCEA
 UFFICIO ECONOMATO



Inventario Beni di proprieta' in uso al 31/12/2013

Categoria 1 - MOBILI, ARREDI , OGGETTI ARTISTICI, MACCH.DA SCRIVERE , PC

Classificazione 1_3 - MOBILI E ARREDI PER UFFICIO

N.Inventario	Descrizione	Data Acquisiz.	Inizio Ammort.	Qta	Costo Fiscale	Ammort. Fiscale	Ammort. Ant.	Residuo Fiscale
519	FOTO AEREA 70X100 CON PANNELLO CATANZARO	03/09/2009	03/09/2009	1	662,40	245,75		416,65
520	FOTO PANORAMICA 70X100 CON PANNELLO STILO	03/09/2009	03/09/2009	1	360,00	133,56		226,44
521	FOTO STAMPATE 70X100 CON PANNELLO SILA PICCOLA	03/09/2009	03/09/2009	1	273,80	101,50		172,10
522	FOTO STAMPATE 70X100 CON PANNELLO GOLFO DISQUI	03/09/2009	03/09/2009	1	273,60	101,50		172,10
523	FOTO STAMPATE 70X100 CON PANNELLO LAGCPASSAN	03/09/2009	03/09/2009	1	273,60	101,50		172,10
530	PANNELLO FOTOGRAFICO 100X150 LAGO PASSANTE	04/09/2009	04/09/2009	1	545,45	202,37		343,08
531	PANNELLO FOTOGRAFICO 70X100 FRANCESCO STOCCO	04/09/2009	04/09/2009	1	545,45	202,37		343,08
532	PANNELLO FOTOGRAFICO 70X100 LAGO AMPOLLINO	04/09/2009	04/09/2009	1	545,45	202,37		343,08
533	PANNELLO FOTOGRAFICO 70X100 PANORAMICAVERSA	04/09/2009	04/09/2009	1	545,45	202,37		343,08
534	PANNELLO FOTOGRAFICO 70X100 TORRE DI CARLO V	04/09/2009	04/09/2009	1	545,45	202,37		343,08
535	PANNELLO FOTOGRAFICO 70X100 COMPLESSOS.GIOVA	04/09/2009	04/09/2009	1	545,45	202,37		343,08
536	PANNELLO FOTOGRAFICO 70X100 VILLA DE LEO COSTA	04/09/2009	04/09/2009	1	545,45	202,37		343,08
537	PANNELLO FOTOGRAFICO 70X100 GOLE CROCCHIO	04/09/2009	04/09/2009	1	545,45	202,37		343,08
538	PANNELLO FOTOGRAFICO 70X100 VALLI CUPE	04/09/2009	04/09/2009	1	545,45	202,37		343,08
539	PANNELLO FOTOGRAFICO 70X100 LAGO PASSANTESILA	04/09/2009	04/09/2009	1	545,45	202,37		343,08
540	PANNELLO FOTOGRAFICO 70X100 VEDUTA DELMARCHE	04/09/2009	04/09/2009	1	545,45	202,37		343,08
550	BACHECA 70 X 100	06/09/2009	06/09/2009	1	294,00	109,07		184,93
551	ARMADIO DI SICUREZZA	16/10/2009	16/10/2009	1	1.080,00	400,68		679,32
552	ARMADIO DI SICUREZZA	16/10/2009	16/10/2009	1	1.080,00	400,68		679,32
553	ARMADIO DI SICUREZZA	16/10/2009	16/10/2009	1	1.080,00	400,68		679,32
581	LAVAGNA MAGNETICA CON CORNICE IN ALLUMINIO EPO	25/02/2010	25/02/2010	1	70,00	25,97		44,03
566	OLIO SU TELA "VISITA ALLA CITTA" DI CATANZARO*OPE	01/03/2010	01/03/2010	1	2.500,00	927,50		1.572,50
567	OLIO SU TELA "CATANZARO IN EVOLUZIONE" OPERA INV.	01/03/2010	01/03/2010	1				0,00
707	PORTA PC DA 80X60	31/03/2010	31/03/2010	1	102,32	37,97		64,35
708	PORTA PC DA 80X60	31/03/2010	31/03/2010	1	102,32	37,97		64,35
709	SCRIVANIA DA 160X80 STRUTT. MET. PIANO ACERO	31/03/2010	31/03/2010	1	150,34	55,78		94,56
710	CASSETTIERA 4 CASSETTI SU RUOTE	31/03/2010	31/03/2010	1	121,11	44,94		76,17
711	SCRIVANIA DA 160X80 STRUTT. MET. PIANO ACERO	31/03/2010	31/03/2010	1	150,34	55,78		94,56
712	PORTA PC DA 80X60	31/03/2010	31/03/2010	1	102,32	37,97		64,35
713	SCRIVANIA DA 160X80 STRUTT. MET. PIANO ACERO	31/03/2010	31/03/2010	1	150,34	55,78		94,56
714	MOBILE ALTO DA CM 90X45X200 H	31/03/2010	31/03/2010	1	240,12	89,09		151,03
715	MOBILE ALTO DA CM 90X45X200 H	31/03/2010	31/03/2010	1	240,12	89,09		151,03



 AREA
 UFFICIO ECONOMATO

Inventario Beni di proprieta' in uso al 31/12/2013

Categoria 1 - MOBILI, ARREDI, OGGETTI ARTISTICI, MACCH. DA SCRIVERE, PC

Classificazione 1_3 - MOBILI E ARREDI PER UFFICIO

N.Inventario	Descrizione	Data Acquisiz.	Inizio Ammort.	Qta	Costo Fiscale	Ammort. Fiscale	Ammort. Ant.	Residuo Fiscale
716	POLTRONA OPERATIVA CONF. 626 TESSUTO ARANCIO	31/03/2010	31/03/2010	1	80,04	29,70		50,34
717	POLTRONA OPERATIVA CONF. 626 TESSUTO ARANCIO	31/03/2010	31/03/2010	1	80,04	29,70		50,34
718	POLTRONA OPERATIVA CONF. 628 TESSUTO ARANCIO	31/03/2010	31/03/2010	1	80,04	29,70		50,34
719	POLTRONA OPERATIVA CONF. 628 TESSUTO ARANCIO	31/03/2010	31/03/2010	1	80,04	29,70		50,34
720	POLTRONA OPERATIVA CONF. 626 TESSUTO ARANCIO	31/03/2010	31/03/2010	1	80,04	29,70		50,34
721	SEDIA FISSA ATTESA S/B TESSUTO ARANCIO	31/03/2010	31/03/2010	1	32,44	12,04		20,40
722	SEDIA FISSA ATTESA S/B TESSUTO ARANCIO	31/03/2010	31/03/2010	1	32,44	12,04		20,40
723	SEDIA FISSA ATTESA S/B TESSUTO ARANCIO	31/03/2010	31/03/2010	1	32,44	12,04		20,40
724	SEDIA FISSA ATTESA S/B TESSUTO ARANCIO	31/03/2010	31/03/2010	1	32,44	12,04		20,40
725	MOBILE ALTO DA CM 90X45X200 H	31/03/2010	31/03/2010	1	240,12	89,09		151,03
726	CASSETTIERA 4 CASSETTI SU RUOTE	31/03/2010	31/03/2010	1	121,11	44,94		76,17
727	PORTA PC DA 80X60	31/03/2010	31/03/2010	1	102,32	37,97		64,35
728	SCRIVANIA DA 160X80 STRUTT. MET. PIANO ACERO	31/03/2010	31/03/2010	1	150,34	55,78		94,56
729	CASSETTIERA 4 CASSETTI SU RUOTE	31/03/2010	31/03/2010	1	121,11	44,94		76,17
730	MOBILE ALTO DA CM 90X45X200 H	31/03/2010	31/03/2010	1	240,12	89,09		151,03
731	MOBILE ALTO DA CM 90X45X200 H	31/03/2010	31/03/2010	1	240,12	89,09		151,03
732	SEDIA FISSA ATTESA S/B TESSUTO ARANCIO	31/03/2010	31/03/2010	1	32,44	12,04		20,40
733	MOBILE ALTO DA CM 90X45X200 H	31/03/2010	31/03/2010	1	240,12	89,09		151,03
734	MOBILE ALTO DA CM 90X45X200 H	31/03/2010	31/03/2010	1	240,12	89,09		151,03
735	CASSETTIERA 4 CASSETTI SU RUOTE	31/03/2010	31/03/2010	1	121,11	44,94		76,17
736	SCRIVANIA DA 160X80 STRUTT. MET. PIANO ACERO	31/03/2010	31/03/2010	1	150,34	55,78		94,56
737	PORTA PC DA 80X60	31/03/2010	31/03/2010	1	102,32	37,97		64,35
738	MOBILE ALTO DA CM 90X45X200 H	31/03/2010	31/03/2010	1	240,12	89,09		151,03
739	CASSETTIERA 4 CASSETTI SU RUOTE	31/03/2010	31/03/2010	1	121,11	44,94		76,17
740	PORTA PC DA 80X60	31/03/2010	31/03/2010	1	102,32	37,97		64,35
741	PORTA PC DA 80X80	31/03/2010	31/03/2010	1	102,32	37,97		64,35
1073	SCRIVANIA 160X80	31/03/2010	31/03/2010	1	150,34	30,07		120,27
742	LAVAGNA MAGNETICA	21/04/2010	21/04/2010	1	100,80	37,39		63,41
744	SCRIVANIA GAMBA METALLICA CM. 180X80	14/05/2010	14/05/2010	1	150,34	55,78		94,56
745	PORTA PC GAMBA METALLICA CM 80X60	14/05/2010	14/05/2010	1	102,31	37,97		64,34
746	CASSETTIERA SU RUOTE 4 CASSETTI	14/05/2010	14/05/2010	1	121,10	44,93		76,17
747	POLTRONA OPERATIVA ALTA ELEV. GAS TESSUTO ARAN	14/05/2010	14/05/2010	1	80,04	29,70		50,34

ANCEA
UFFICIO ECONOMATO

Inventario Beni di proprieta' in uso al 31/12/2013

Categoria 1 - MOBILI, ARREDI, OGGETTI ARTISTICI, MACCH. DA SCRIVERE, PC

Classificazione 1_3 - MOBILI E ARREDI PER UFFICIO

N.Inventario	Descrizione	Data Acquisiz.	Inizio Ammort.	Qta	Costo Fiscale	Ammort. Fiscale	Ammort. Ant.	Residuo Fiscale
748	SEDIA FISSA 4 PIEDI TESSUTO ARANCIO	14/05/2010	14/05/2010	1	32,44	12,04		20,40
749	SCRIVANIA GAMBA METALLICA CM. 160X80	14/05/2010	14/05/2010	1	150,34	55,78		94,56
750	PORTA PC GAMBA METALLICA CM 80X60	14/05/2010	14/05/2010	1	102,31	37,97		64,34
751	CASSETTIERA SU RUOTE 4 CASSETTI	14/05/2010	14/05/2010	1	121,10	44,93		76,17
752	SEDIA FISSA 4 PIEDI TESSUTO ARANCIO	14/05/2010	14/05/2010	1	32,44	12,04		20,40
753	SCRIVANIA GAMBA METALLICA CM. 160X80	14/05/2010	14/05/2010	1	150,34	55,78		94,56
754	PORTA PC GAMBA METALLICA CM 80X60	14/05/2010	14/05/2010	1	102,31	37,97		64,34
755	CASSETTIERA SU RUOTE 4 CASSETTI	14/05/2010	14/05/2010	1	121,10	44,93		76,17
756	POLTRONA OPERATIVA ALTA ELEV. GAS TESSUTO ARANCIO	14/05/2010	14/05/2010	1	80,04	29,70		50,34
757	POLTRONA OPERATIVA ALTA ELEV. GAS TESSUTO ARANCIO	14/05/2010	14/05/2010	1	80,04	29,70		50,34
758	SEDIA FISSA 4 PIEDI TESSUTO ARANCIO	14/05/2010	14/05/2010	1	32,44	12,04		20,40
759	MOBILE ALTO CM 90X45X200H	14/05/2010	14/05/2010	1	240,12	89,09		151,03
760	MOBILE ALTO CM 90X45X200H	14/05/2010	14/05/2010	1	240,12	89,09		151,03
781	POLTRONA OPERATIVA ALTA ELEV. GAS TESSUTO ARANCIO	14/05/2010	14/05/2010	1	80,04	29,70		50,34
782	SEDIA FISSA 4 PIEDI TESSUTO ARANCIO	14/05/2010	14/05/2010	1	32,44	12,04		20,40
783	SCRIVANIA GAMBA METALLICA CM. 160X80	14/05/2010	14/05/2010	1	150,34	55,78		94,56
784	CASSETTIERA SU RUOTE 4 CASSETTI	14/05/2010	14/05/2010	1	121,10	44,93		76,17
785	PORTA PC GAMBA METALLICA CM 80X60	14/05/2010	14/05/2010	1	102,31	37,97		64,34
786	LAVAGNA MAGNETICA	15/06/2010	15/06/2010	1	100,80	37,39		63,41
787	LAVAGNA MAGNETICA	15/06/2010	15/06/2010	1	100,80	37,39		63,41
773	LAVAGNA MAGNETICA IN ALLUMINIO CM 100X150	18/10/2010	18/10/2010	1	100,80	37,39		63,41
774	LAVAGNA MAGNETICA IN ALLUMINIO CM 100X150	18/10/2010	18/10/2010	1	100,80	37,39		63,41
775	ARMADIO FORTE SPESSORE IN LAMIERA	04/11/2010	04/11/2010	1	420,00	155,82		264,18
776	ARMADIO FORTE SPESSORE IN LAMIERA	04/11/2010	04/11/2010	1	420,00	155,82		264,18
777	ARMADIO FORTE SPESSORE IN LAMIERA	04/11/2010	04/11/2010	1	420,00	155,82		264,18
778	SEDIA SALA CONFERENZA COLORE NERO	17/11/2010	17/11/2010	1	55,90	20,74		35,16
779	SEDIA SALA CONFERENZA COLORE NERO	17/11/2010	17/11/2010	1	55,90	20,74		35,16
780	SEDIA SALA CONFERENZA COLORE NERO	17/11/2010	17/11/2010	1	55,90	20,74		35,16
781	SEDIA SALA CONFERENZA COLORE NERO	17/11/2010	17/11/2010	1	55,90	20,74		35,16
782	SEDIA SALA CONFERENZA COLORE NERO	17/11/2010	17/11/2010	1	55,90	20,74		35,16
783	SEDIA SALA CONFERENZA COLORE NERO	17/11/2010	17/11/2010	1	55,90	20,74		35,16
784	SEDIA SALA CONFERENZA COLORE NERO	17/11/2010	17/11/2010	1	55,90	20,74		35,16



 ARCEA
 UFFICIO ECONOMATO

Inventario Beni di proprieta' in uso al 31/12/2013

Categoria 1 - MOBILI, ARREDI , OGGETTI ARTISTICI, MACCHI.DA SCRIVERE , PC

Classificazione 1_3 - MOBILI E ARREDI PER UFFICIO

N.Inventario	Descrizione	Data Acquisiz.	Inizio Ammort.	Qta	Costo Fiscale	Ammort. Fiscale	Ammort. Ant.	Residuo Fiscale
785	SEDIA SALA CONFERENZA COLORE NERO	17/11/2010	17/11/2010	1	55,90	20,74		35,16
786	SEDIA SALA CONFERENZA COLORE NERO	17/11/2010	17/11/2010	1	55,90	20,74		35,16
787	SEDIA SALA CONFERENZA COLORE NERO	17/11/2010	17/11/2010	1	55,90	20,74		35,16
788	SEDIA SALA CONFERENZA COLORE NERO	17/11/2010	17/11/2010	1	55,90	20,74		35,16
789	SEDIA SALA CONFERENZA COLORE NERO	17/11/2010	17/11/2010	1	55,90	20,74		35,16
790	SEDIA SALA CONFERENZA COLORE NERO	17/11/2010	17/11/2010	1	55,90	20,74		35,16
791	SEDIA SALA CONFERENZA COLORE NERO	17/11/2010	17/11/2010	1	55,90	20,74		35,16
792	SEDIA SALA CONFERENZA COLORE NERO	17/11/2010	17/11/2010	1	55,90	20,74		35,16
793	SEDIA SALA CONFERENZA COLORE NERO	17/11/2010	17/11/2010	1	55,90	20,74		35,16
794	SEDIA SALA CONFERENZA COLORE NERO	17/11/2010	17/11/2010	1	55,90	20,74		35,16
795	SEDIA SALA CONFERENZA COLORE NERO	17/11/2010	17/11/2010	1	55,90	20,74		35,16
796	SEDIA SALA CONFERENZA COLORE NERO	17/11/2010	17/11/2010	1	55,90	20,74		35,16
797	SEDIA SALA CONFERENZA COLORE NERO	17/11/2010	17/11/2010	1	55,90	20,74		35,16
798	SEDIA SALA CONFERENZA COLORE NERO	17/11/2010	17/11/2010	1	55,90	20,74		35,16
799	SEDIA SALA CONFERENZA COLORE NERO	17/11/2010	17/11/2010	1	55,90	20,74		35,16
800	SEDIA SALA CONFERENZA COLORE NERO	17/11/2010	17/11/2010	1	55,90	20,74		35,16
801	SEDIA SALA CONFERENZA COLORE NERO	17/11/2010	17/11/2010	1	55,90	20,74		35,16
802	SEDIA SALA CONFERENZA COLORE NERO	17/11/2010	17/11/2010	1	55,90	20,74		35,16
803	SEDIA SALA CONFERENZA COLORE NERO	17/11/2010	17/11/2010	1	55,90	20,74		35,16
804	SEDIA SALA CONFERENZA COLORE NERO	17/11/2010	17/11/2010	1	55,90	20,74		35,16
805	SEDIA SALA CONFERENZA COLORE NERO	17/11/2010	17/11/2010	1	55,90	20,74		35,16
806	SEDIA SALA CONFERENZA COLORE NERO	17/11/2010	17/11/2010	1	55,90	20,74		35,16
807	SEDIA SALA CONFERENZA COLORE NERO	17/11/2010	17/11/2010	1	55,90	20,74		35,16
808	SEDIA SALA CONFERENZA COLORE NERO	17/11/2010	17/11/2010	1	55,90	20,74		35,16
809	SEDIA SALA CONFERENZA COLORE NERO	17/11/2010	17/11/2010	1	55,90	20,74		35,16
810	SEDIA SALA CONFERENZA COLORE NERO	17/11/2010	17/11/2010	1	55,90	20,74		35,16
811	SEDIA SALA CONFERENZA COLORE NERO	17/11/2010	17/11/2010	1	55,90	20,74		35,16
812	SEDIA SALA CONFERENZA COLORE NERO	17/11/2010	17/11/2010	1	55,90	20,74		35,16
813	SEDIA SALA CONFERENZA COLORE NERO	17/11/2010	17/11/2010	1	55,90	20,74		35,16
814	SEDIA SALA CONFERENZA COLORE NERO	17/11/2010	17/11/2010	1	55,90	20,74		35,16
815	SEDIA SALA CONFERENZA COLORE NERO	17/11/2010	17/11/2010	1	55,90	20,74		35,16
816	SEDIA SALA CONFERENZA COLORE NERO	17/11/2010	17/11/2010	1	55,90	20,74		35,16


ARCEA
 UFFICIO ECONOMATO

Inventario Beni di proprieta' in uso al 31/12/2013

Categoria 1 - MOBILI, ARREDI , OGGETTI ARTISTICI, MACCHI.DA SCRIVERE , PC

Classificazione 1_3 - MOBILI E ARREDI PER UFFICIO

N.Inventario	Descrizione	Data Acquisiz.	Inizio Ammort.	Qta	Costo Fiscale	Ammort. Fiscale	Ammort. Ant.	Residuo Fiscale
817	SEDIA SALA CONFERENZA COLORE NERO	17/11/2010	17/11/2010	1	55,90	20,74		35,16
818	STENDER PORTABILI SU RUOTE, CM. 120	17/11/2010	17/11/2010	1	147,00	54,54		92,46
819	STENDER PORTABILI SU RUOTE, CM. 120	17/11/2010	17/11/2010	1	147,00	54,54		92,46
820	APPENDIABITI A COLONNA	17/11/2010	17/11/2010	1	23,11	8,59		14,52
821	SEDIA ATTESA FISSA COLOR ARANCIO	17/11/2010	17/11/2010	1	32,44	12,04		20,40
822	SEDIA SALA CONFERENZA COLORE NERO	17/11/2010	17/11/2010	1	55,90	20,74		35,16
823	SEDIA SALA CONFERENZA COLORE NERO	17/11/2010	17/11/2010	1	55,90	20,74		35,16
824	SEDIA SALA CONFERENZA COLORE NERO	17/11/2010	17/11/2010	1	55,90	20,74		35,16
825	SEDIA SALA CONFERENZA COLORE NERO	17/11/2010	17/11/2010	1	55,90	20,74		35,16
826	SEDIA SALA CONFERENZA COLORE NERO	17/11/2010	17/11/2010	1	55,90	20,74		35,16
827	SEDIA SALA CONFERENZA COLORE NERO	17/11/2010	17/11/2010	1	55,90	20,74		35,16
828	SEDIA SALA CONFERENZA COLORE NERO	17/11/2010	17/11/2010	1	55,90	20,74		35,16
829	POLTRONA OPERATIVA A NORMA 626/94 COLORE ARANCIO	17/11/2010	17/11/2010	1	80,04	29,70		50,34
830	POLTRONA OPERATIVA A NORMA 626/94 COLORE ARANCIO	17/11/2010	17/11/2010	1	80,04	29,70		50,34
831	SEDIA SALA CONFERENZA COLORE NERO	17/11/2010	17/11/2010	1	55,90	20,74		35,16
832	SEDIA SALA CONFERENZA COLORE NERO	17/11/2010	17/11/2010	1	55,90	20,74		35,16
833	SEDIA SALA CONFERENZA COLORE NERO	17/11/2010	17/11/2010	1	55,90	20,74		35,16
834	SEDIA SALA CONFERENZA COLORE NERO	17/11/2010	17/11/2010	1	55,90	20,74		35,16
835	SEDIA SALA CONFERENZA COLORE NERO	17/11/2010	17/11/2010	1	55,90	20,74		35,16
836	SEDIA SALA CONFERENZA COLORE NERO	17/11/2010	17/11/2010	1	55,90	20,74		35,16
837	SEDIA SALA CONFERENZA COLORE NERO	17/11/2010	17/11/2010	1	55,90	20,74		35,16
838	SEDIA SALA CONFERENZA COLORE NERO	17/11/2010	17/11/2010	1	55,90	20,74		35,16
839	SEDIA SALA CONFERENZA COLORE NERO	17/11/2010	17/11/2010	1	55,90	20,74		35,16
840	SEDIA SALA CONFERENZA COLORE NERO	17/11/2010	17/11/2010	1	55,90	20,74		35,16
841	SEDIA SALA CONFERENZA COLORE NERO	17/11/2010	17/11/2010	1	55,90	20,74		35,16
842	POLTRONA DIREZIONALE COLORE NERO	17/11/2010	17/11/2010	1	223,20	82,81		140,39
843	POLTRONA DIREZIONALE COLORE NERO	17/11/2010	17/11/2010	1	223,20	82,81		140,39
844	POLTRONA DIREZIONALE COLORE NERO	17/11/2010	17/11/2010	1	223,20	82,81		140,39
845	POLTRONA DIREZIONALE COLORE NERO	17/11/2010	17/11/2010	1	223,20	82,81		140,39
846	POLTRONA DIREZIONALE COLORE NERO	17/11/2010	17/11/2010	1	223,20	82,81		140,39
847	POLTRONA DIREZIONALE COLORE NERO	17/11/2010	17/11/2010	1	223,20	82,81		140,39
848	POLTRONA DIREZIONALE COLORE NERO	17/11/2010	17/11/2010	1	223,20	82,81		140,39


AREA
UFFICIO ECONOMATICO


Inventario Beni di proprieta' in uso al 31/12/2013

Categoria 1 - MOBILI, ARREDI, OGGETTI ARTISTICI, MACCH. DA SCRIVERE, PC

Classificazione 1_3 - MOBILI E ARREDI PER UFFICIO

N. Inventario	Descrizione	Data Acquisiz.	Inizio Ammort.	Qta	Costo Fiscale	Ammort. Fiscale	Ammort. Ant.	Residuo Fiscale
849	POLTRONA DIREZIONALE COLORE NERO	17/11/2010	17/11/2010	1	223,20	82,81		140,39
850	POLTRONA DIREZIONALE COLORE NERO	17/11/2010	17/11/2010	1	223,20	82,81		140,39
851	POLTRONA DIREZIONALE COLORE NERO	17/11/2010	17/11/2010	1	223,20	82,81		140,39
852	POLTRONA DIREZIONALE COLORE NERO	17/11/2010	17/11/2010	1	223,20	82,81		140,39
853	POLTRONA DIREZIONALE COLORE NERO	17/11/2010	17/11/2010	1	223,20	82,81		140,39
854	POLTRONA DIREZIONALE COLORE NERO	17/11/2010	17/11/2010	1	223,20	82,81		140,39
856	MOBILE BASSO 4 ANTE CM. 180X45X89H	17/11/2010	17/11/2010	1	499,56	185,34		314,22
857	SCRIVANIA DIREZIONALE CM. 218X90X73H	17/11/2010	17/11/2010	1	521,28	193,39		327,89
858	ALLUNGO LATERALE CM. 150X70X73H	17/11/2010	17/11/2010	1	360,72	133,84		226,88
859	ETAGER POSTERIORE CM. 135X45	17/11/2010	17/11/2010	1	388,80	144,24		244,56
860	MOBILE ALTO CM. 45X45X200H 2 ANTE IN LEGNO	17/11/2010	17/11/2010	1	208,80	77,46		131,34
861	POLTRONA OPERATIVA A NORMA 626/94 COLORE ARANCIO	17/11/2010	17/11/2010	1	80,04	29,70		50,34
862	SEDIA ATTESA FISSA COLOR ARANCIO	17/11/2010	17/11/2010	1	32,44	12,04		20,40
863	SEDIA SALA CONFERENZA COLORE NERO	17/11/2010	17/11/2010	1	55,90	20,74		35,16
864	SEDIA SALA CONFERENZA COLORE NERO	17/11/2010	17/11/2010	1	55,90	20,74		35,16
865	POLTRONA OPERATIVA A NORMA 626/94 COLORE ARANCIO	17/11/2010	17/11/2010	1	80,04	29,70		50,34
866	POLTRONA OPERATIVA A NORMA 626/94 COLORE ARANCIO	17/11/2010	17/11/2010	1	80,04	29,70		50,34
867	CASSETTIERA SU RUOTE 4 CASSETTI	17/11/2010	17/11/2010	1	121,10	44,93		76,17
868	PORTA PC CM. 80X60X72H	17/11/2010	17/11/2010	1	102,31	37,97		64,34
869	MOBILE ALTO CM. 90X45X200H 4 ANTE IN LEGNO	17/11/2010	17/11/2010	1	240,12	89,09		151,03
870	SCRIVANIA CM. 160X80X72H	17/11/2010	17/11/2010	1	150,34	55,78		94,56
871	SEDIA ATTESA FISSA COLOR ARANCIO	17/11/2010	17/11/2010	1	32,44	12,04		20,40
872	POLTRONA OPERATIVA A NORMA 626/94 COLORE ARANCIO	17/11/2010	17/11/2010	1	80,04	29,70		50,34
873	MOBILE ALTO CM. 90X45X200H 4 ANTE IN LEGNO	17/11/2010	17/11/2010	1	240,12	89,09		151,03
874	SCHERMO A MOTORE A MURO CM. 300X300	17/11/2010	17/11/2010	1	698,22	259,05		439,17
875	POLTRONA OPERATIVA A NORMA 626/94 COLORE ARANCIO	17/11/2010	17/11/2010	1	80,04	29,70		50,34
876	SEDIA ATTESA FISSA COLOR ARANCIO	17/11/2010	17/11/2010	1	32,44	12,04		20,40
877	MOBILE ALTO CM. 90X45X200H 4 ANTE IN LEGNO	17/11/2010	17/11/2010	1	240,12	89,09		151,03
878	SEDIA ATTESA FISSA COLOR ARANCIO	17/11/2010	17/11/2010	1	32,44	12,04		20,40
879	CASSETTIERA SU RUOTE 4 CASSETTI	17/11/2010	17/11/2010	1	121,10	44,93		76,17
880	PORTA PC CM. 80X60X72H	17/11/2010	17/11/2010	1	102,31	37,97		64,34
881	SEDIA ATTESA FISSA COLOR ARANCIO	17/11/2010	17/11/2010	1	32,44	12,04		20,40


ARCEA
 UFFICIO ECONOMATO



Inventario Beni di proprietà in uso al 31/12/2013

Categoria 1 - MOBILI, ARREDI, OGGETTI ARTISTICI, MACCHILDA SCRIVERE, PC

Classificazione 1_3 - MOBILI E ARREDI PER UFFICIO

N.Inventario	Descrizione	Data Acquisiz.	Inizio Ammort.	Qta	Costo Fiscale	Ammort. Fiscale	Ammort. Ant.	Residuo Fiscale
882	POLTRONA OPERATIVA A NORMA 626/94 COLORARANCI	17/11/2010	17/11/2010	1	80,04	29,70		50,34
883	CASSETTIERA SU RUOTE 4 CASSETTI	17/11/2010	17/11/2010	1	121,10	44,93		76,17
884	MOBILE ALTO CM. 90X45X200H 4 ANTE IN LEGNO	17/11/2010	17/11/2010	1	240,12	89,09		151,03
885	MOBILE ALTO CM. 90X45X200H 4 ANTE IN LEGNO	17/11/2010	17/11/2010	1	240,12	89,09		151,03
886	MOBILE ALTO CM. 90X45X200H 4 ANTE IN LEGNO	17/11/2010	17/11/2010	1	240,12	89,09		151,03
887	MOBILE ALTO CM. 90X45X200H 4 ANTE IN LEGNO	17/11/2010	17/11/2010	1	240,12	89,09		151,03
888	SCRIVANIA CM. 140X80X72H	17/11/2010	17/11/2010	1	146,16	54,23		91,93
889	MOBILE ALTO CM. 90X45X200H 4 ANTE IN LEGNO	17/11/2010	17/11/2010	1	240,12	89,09		151,03
890	SEDIA ATTESA FISSA COLOR ARANCIO	17/11/2010	17/11/2010	1	32,44	12,04		20,40
891	SEDIA ATTESA FISSA COLOR ARANCIO	17/11/2010	17/11/2010	1	32,44	12,04		20,40
892	POLTRONA OPERATIVA A NORMA 626/94 COLORARANCI	17/11/2010	17/11/2010	1	80,04	29,70		50,34
893	POLTRONA OPERATIVA A NORMA 626/94 COLORARANCI	17/11/2010	17/11/2010	1	80,04	29,70		50,34
894	PORTA PC CM. 80X60X72H	17/11/2010	17/11/2010	1	102,31	37,97		64,34
895	PORTA PC CM. 80X60X72H	17/11/2010	17/11/2010	1	102,31	37,97		64,34
896	CASSETTIERA SU RUOTE 4 CASSETTI	17/11/2010	17/11/2010	1	121,10	44,93		76,17
897	CASSETTIERA SU RUOTE 4 CASSETTI	17/11/2010	17/11/2010	1	121,10	44,93		76,17
898	SCRIVANIA CM. 160X80X72H	17/11/2010	17/11/2010	1	150,34	55,78		94,56
899	SCRIVANIA CM. 160X80X72H	17/11/2010	17/11/2010	1	150,34	55,78		94,56
900	MOBILE ALTO CM. 90X45X200H 4 ANTE IN LEGNO	17/11/2010	17/11/2010	1	240,12	89,09		151,03
901	MOBILE ALTO CM. 90X45X200H 4 ANTE IN LEGNO	17/11/2010	17/11/2010	1	240,12	89,09		151,03
902	MOBILE ALTO CM. 90X45X200H 4 ANTE IN LEGNO	17/11/2010	17/11/2010	1	240,12	89,09		151,03
903	SEDIA ATTESA FISSA COLOR ARANCIO	17/11/2010	17/11/2010	1	32,44	12,04		20,40
904	PORTA PC CM. 80X60X72H	17/11/2010	17/11/2010	1	102,31	37,97		64,34
905	SCRIVANIA CM. 160X80X72H	17/11/2010	17/11/2010	1	150,34	55,78		94,56
906	CASSETTIERA SU RUOTE 4 CASSETTI	17/11/2010	17/11/2010	1	121,10	44,93		76,17
907	CASSETTIERA SU RUOTE 4 CASSETTI	17/11/2010	17/11/2010	1	121,10	44,93		76,17
908	CASSETTIERA SU RUOTE 4 CASSETTI	17/11/2010	17/11/2010	1	121,10	44,93		76,17
909	SCRIVANIA CM. 160X80X72H	17/11/2010	17/11/2010	1	150,34	55,78		94,56
910	SCRIVANIA CM. 160X80X72H	17/11/2010	17/11/2010	1	150,34	55,78		94,56
911	PORTA PC CM. 80X60X72H	17/11/2010	17/11/2010	1	102,31	37,97		64,34
912	PORTA PC CM. 80X60X72H	17/11/2010	17/11/2010	1	102,31	37,97		64,34
913	PORTA PC CM. 80X60X72H	17/11/2010	17/11/2010	1	102,31	37,97		64,34


ANCEA
UFFICIO ECONOMATO




Inventario Beni di proprietà in uso al 31/12/2013

Categoria 1 - MOBILI, ARREDI, OGGETTI ARTISTICI, MACCHIE DA SCRIVERE, PC

Classificazione 1_3 - MOBILI E ARREDI PER UFFICIO

N.Inventario	Descrizione	Data Acquisiz.	Inizio Ammort.	Qta	Costo Fiscale	Ammort. Fiscale	Ammort. Ant.	Residuo Fiscale
914	PORTA PC CM. 80X60X72H	17/11/2010	17/11/2010	1	102,31	37,97		64,34
915	SCRIVANIA CM. 140X80X72H	17/11/2010	17/11/2010	1	146,16	54,23		91,93
916	APPENDIABITI A COLONNA	17/11/2010	17/11/2010	1	23,11	8,59		14,52
917	SEDIA ATTESA FISSA COLOR ARANCIO	17/11/2010	17/11/2010	1	32,44	12,04		20,40
961	MOBILE PER BAGNO 3 RIPIANI CM. 60X40X180H	17/11/2010	17/11/2010	1	118,08	34,25		83,83
962	MOBILE PER BAGNO 3 RIPIANI CM. 60X40X180H	17/11/2010	17/11/2010	1	118,08	34,25		83,83
963	MOBILE PER BAGNO PORTASCOPE CM. 60X40X180H	17/11/2010	17/11/2010	1	118,08	34,25		83,83
918	ARMADIO DA 45 U PER PANNELLI DA 197 600X1000	07/12/2010	07/12/2010	1	1.860,00	690,06		1.169,94
964	CLASSIFICATORE 4 CASSETTI	08/07/2011	08/07/2011	1	561,60	162,86		398,74
1074	BACHECA MURALE CON CORNICE IN ALLUMINIO	08/11/2011	08/11/2011	1	191,18	38,24		152,94
968	N. 1 SCRIVANIA CM 180 X 85 X 74	11/02/2012	11/02/2012	1	221,13	44,23		176,90
969	N. 1 MOBILE ALLUNGO 90CM	11/02/2012	11/02/2012	1	127,05	25,41		101,64
970	N. 3 MOBILE MEDIO AD ANTE BATTENTI CM 90X48X128 H;	11/02/2012	11/02/2012	1	686,25	137,25		549,00
971	N. 2 MOBILE MEDIO AD ANTE BATTENTI CM 90X48X75	11/02/2012	11/02/2012	1	354,05	70,81		283,24
972	N. 1 MOBILE BASSO AD ANTE BATTENTI COMPOSTO	11/02/2012	11/02/2012	1	369,05	73,81		295,24
973	N. 1 CASSETTIERA SU RUOTE 3 CASSETTI CM 42X57X62	11/02/2012	11/02/2012	1	235,95	47,19		188,76
974	N. 1 SEDIA OPERATIVA CON BRACCIAOLI	11/02/2012	11/02/2012	1	205,82	41,17		164,65
975	N. 1 SEDIA OPERATIVA CON BRACCIAOLI	11/02/2012	11/02/2012	1	205,82	41,17		164,65
976	N. 1 SEDIA OPERATIVA CON BRACCIAOLI	11/02/2012	11/02/2012	1	205,82	41,17		164,65
977	N. 1 SEDIA ATTESA TESSUTO NERO	11/02/2012	11/02/2012	1	42,35	8,47		33,88
978	N. 1 SEDIA ATTESA TESSUTO NERO	11/02/2012	11/02/2012	1	42,35	8,47		33,88
979	N. 1 SEDIA ATTESA TESSUTO NERO	11/02/2012	11/02/2012	1	42,35	8,47		33,88
980	N. 1 APPENDIABITI CON PORTAOMBRELLI JOLLY	11/02/2012	11/02/2012	1	42,35	8,47		33,88
981	N. 1 APPENDIABITI CON PORTAOMBRELLI JOLLY	11/02/2012	11/02/2012	1	42,35	8,47		33,88
982	N. 1 APPENDIABITI CON PORTAOMBRELLI JOLLY	11/02/2012	11/02/2012	1	42,35	8,47		33,88
983	N. 1 ARMADIO METALLICO BLINDATO A1950XL1000XP500	11/02/2012	11/02/2012	1	2.178,00	435,60		1.742,40
984	N. 1 SCRIVANIA CM 140X80X72 H	11/02/2012	11/02/2012	1	187,55	37,51		150,04
985	N. 1 SCRIVANIA CM 140X80X72 H	11/02/2012	11/02/2012	1	187,55	37,51		150,04
986	N. 1 MOBILE ALLUNGO 90 CON CASSETTIERA	11/02/2012	11/02/2012	1	326,70	65,34		261,36
987	N. 1 MOBILE ALLUNGO 90 CON CASSETTIERA	11/02/2012	11/02/2012	1	326,70	65,34		261,36
988	N. 1 ARMADIO RACK	11/02/2012	11/02/2012	1	2.206,72	441,35		1.765,37
1007	LAVAGNA MAGNETICA	01/08/2012	01/08/2012	1	65,35	13,27		53,08



 AM

 UFFICIO ECONOMATO



Inventario Beni di proprieta' in uso al 31/12/2013

Categoria 1 - MOBILI, ARREDI , OGGETTI ARTISTICI, MACCH. DA SCRIVERE , PC

Classificazione 1_3 - MOBILI E ARREDI PER UFFICIO

N.Inventario	Descrizione	Data Acquisiz.	Inizio Ammort.	Qta	Costo Fiscale	Ammort. Fiscale	Ammort. Ant.	Residuo Fiscale
23	APPENDIABITI COLONNA	01/10/2013	01/10/2013	1				0,00
152	CASSETTIERA 3 CASS. RUOTE	01/10/2013	01/10/2013	1				0,00
370	CASSETTIERA 3 CASS. RUOTE	01/10/2013	01/10/2013	1				0,00
375	PORTA PC NERO	01/10/2013	01/10/2013	1				0,00
410	STAMPANTE HP LASERJET	01/10/2013	01/10/2013	1				0,00
434	MOBILE LUNGO	01/10/2013	01/10/2013	1				0,00
496	INFISSO PER FOTOCOPIATORI	01/10/2013	01/10/2013	1				0,00
497	SCRIVANIA METALLO	01/10/2013	01/10/2013	1				0,00
498	ARMADIO LAMIERA	01/10/2013	01/10/2013	1				0,00
1075	ARMADIO LAMIERA	01/10/2013	01/10/2013	1				0,00
1076	BANCHETTO PORTA STAMPANTE	01/10/2013	01/10/2013	1				0,00
1079/13	CLASSIFICATORE 4 CASSETTI NERO	18/12/2013		1	235,47			235,47
1080/13	ARMADIO METALLICO 100*45*200H GRIGIO	18/12/2013		1	258,27			258,27
1081/13	SCAFFALE 5 RIPIANI 40*100*200H	18/12/2013		1	41,85			41,85
1082/13	SCAFFALE 5 RIPIANI 40*100*200H	18/12/2013		1	41,85			41,85
1083/13	SCAFFALE 5 RIPIANI 40*100*200H	18/12/2013		1	41,85			41,85
Totale Classificazione				592	112.582,45	47.528,75		65.053,70

Inventario Beni di proprieta' in uso al 31/12/2013

Categoria 1 - MOBILI, ARREDI, OGGETTI ARTISTICI, MACCH.DA SCRIVERE, PC

Classificazione 1_4 - MACCHINARI PER UFFICIO

N.Inventario	Descrizione	Data Acquisiz.	Inizio Ammort.	Qta	Costo Fiscale	Ammort. Fiscale	Ammort. Ant.	Residuo Fiscale
372	CORDLESS BRONDI	30/04/2008	30/04/2008	1	45,60	31,08		14,52
403	CORDLESS BRONDI	30/04/2008	30/04/2008	1	45,60	31,08		14,52
404	CORDLESS BRONDI	30/04/2008	30/04/2008	1	45,60	31,08		14,52
405	CORDLESS BRONDI	30/04/2008	30/04/2008	1	45,60	31,08		14,52
406	CORDLESS BRONDI	30/04/2008	30/04/2008	1	45,60	31,08		14,52
407	CORDLESS BRONDI	30/04/2008	30/04/2008	1	45,60	31,08		14,52
371	FAX SAMSUNG SF 560/R	02/01/2009	02/01/2009	1	192,00	105,98		86,02
400	CALCOLATRICE	02/01/2009	02/01/2009	1	81,60	45,04		36,56
401	CALCOLATRICE	02/01/2009	02/01/2009	1	81,60	45,04		36,56
377	FAX BROTHER 2825	23/02/2009	23/02/2009	1	234,00	129,17		104,83
457	GIGABIT WB SMART SWITCH 19"24P	23/07/2009	23/07/2009	1	1.530,60	944,07		586,53
461	TELEFONO ALCATEL-LUCENT IP TOUCH 4018 IP	31/07/2009	31/07/2009	1	282,17	155,77		126,40
462	TELEFONO ALCATEL-LUCENT IP TOUCH 4018 IP	31/07/2009	31/07/2009	1	282,17	155,77		126,40
463	TELEFONO ALCATEL-LUCENT IP TOUCH 4018 IP	31/07/2009	31/07/2009	1	282,17	155,77		126,40
464	TELEFONO ALCATEL-LUCENT IP TOUCH 4018 IP	31/07/2009	31/07/2009	1	282,17	155,77		126,40
465	TELEFONO ALCATEL-LUCENT IP TOUCH 4018 IP	31/07/2009	31/07/2009	1	282,17	155,77		126,40
466	TELEFONO ALCATEL-LUCENT IP TOUCH 4018 IP	31/07/2009	31/07/2009	1	282,17	155,77		126,40
467	TELEFONO ALCATEL-LUCENT IP TOUCH 4018 IP	31/07/2009	31/07/2009	1	282,17	155,77		126,40
468	TELEFONO ALCATEL-LUCENT IP TOUCH 4018 IP	31/07/2009	31/07/2009	1	282,17	155,77		126,40
469	TELEFONO ALCATEL-LUCENT IP TOUCH 4018 IP	31/07/2009	31/07/2009	1	282,17	155,77		126,40
470	TELEFONO ALCATEL-LUCENT IP TOUCH 4018 IP	31/07/2009	31/07/2009	1	282,17	155,77		126,40
471	TELEFONO ALCATEL-LUCENT IP TOUCH 4018 IP	31/07/2009	31/07/2009	1	282,17	155,77		126,40
472	TELEFONO ALCATEL-LUCENT IP TOUCH 4018 IP	31/07/2009	31/07/2009	1	282,17	155,77		126,40
473	TELEFONO ALCATEL-LUCENT IP TOUCH 4018 IP	31/07/2009	31/07/2009	1	282,17	155,77		126,40
474	TELEFONO ALCATEL-LUCENT IP TOUCH 4018 IP	31/07/2009	31/07/2009	1	282,17	155,77		126,40
475	TELEFONO ALCATEL-LUCENT IP TOUCH 4018 IP	31/07/2009	31/07/2009	1	282,17	155,77		126,40
476	TELEFONO ALCATEL-LUCENT IP TOUCH 4018 IP	31/07/2009	31/07/2009	1	282,17	155,77		126,40
477	TELEFONO ALCATEL-LUCENT IP TOUCH SETINTERNATIO	31/07/2009	31/07/2009	1	282,17	155,77		126,40
478	TELEFONO ALCATEL-LUCENT IP TOUCH 4018 IP	31/07/2009	31/07/2009	1	282,17	155,77		126,40
479	TELEFONO ALCATEL-LUCENT IP TOUCH 4018 IP	31/07/2009	31/07/2009	1	282,17	155,77		126,40
480	TELEFONO ALCATEL-LUCENT IP TOUCH 4018 IP	31/07/2009	31/07/2009	1	282,17	155,77		126,40
481	TELEFONO ALCATEL-LUCENT IP TOUCH 4018 IP	31/07/2009	31/07/2009	1	282,17	155,77		126,40



AREA
UFFICIO ECONOMATO

Inventario Beni di proprieta' in uso al 31/12/2013

Categoria 1 - MOBILI, ARREDI, OGGETTI ARTISTICI, MACCH. DA SCRIVERE, PC

Classificazione 1_4 - MACCHINARI PER UFFICIO

N. Inventario	Descrizione	Data Acquisiz.	Inizio Ammort.	Qta	Costo Fiscale	Ammort. Fiscale	Ammort. Ant.	Residuo Fiscale
482	TELEFONO ALCATEL-LUCENT IP TOUCH 4018 IP	31/07/2009	31/07/2009	1	282,17	155,77		126,40
483	TELEFONO ALCATEL-LUCENT IP TOUCH 4018 IP	31/07/2009	31/07/2009	1	282,17	155,77		126,40
484	TELEFONO ALCATEL-LUCENT IP TOUCH 4018 IP	31/07/2009	31/07/2009	1	282,17	155,77		126,40
485	TELEFONO ALCATEL-LUCENT IP TOUCH 4018 IP	31/07/2009	31/07/2009	1	282,17	155,77		126,40
486	TELEFONO ALCATEL-LUCENT IP TOUCH 4018 IP	31/07/2009	31/07/2009	1	282,17	155,77		126,40
487	TELEFONO ALCATEL-LUCENT IP TOUCH 4018 IP	31/07/2009	31/07/2009	1	282,17	155,77		126,40
488	TELEFONO ALCATEL-LUCENT IP TOUCH 4018 IP	31/07/2009	31/07/2009	1	282,17	155,77		126,40
489	TELEFONO ALCATEL-LUCENT IP TOUCH 4018 IP	31/07/2009	31/07/2009	1	282,17	155,77		126,40
490	TELEFONO ALCATEL-LUCENT IP TOUCH 4018 IP	31/07/2009	31/07/2009	1	282,17	155,77		126,40
491	TELEFONO ALCATEL-LUCENT IP TOUCH 4018 IP	31/07/2009	31/07/2009	1	282,17	155,77		126,40
492	TELEFONO ALCATEL-LUCENT IP TOUCH SETINTERNATIO	31/07/2009	31/07/2009	1	282,17	155,77		126,40
493	TELEFONO ALCATEL-LUCENT IP TOUCH SETINTERNATIO	31/07/2009	31/07/2009	1	282,17	155,77		126,40
499	TELEFONO ALCATEL-LUCENT IP TOUCH 4018 IP	31/07/2009	31/07/2009	1	282,17	155,77		126,40
500	TELEFONO ALCATEL-LUCENT IP TOUCH 4018 IP	31/07/2009	31/07/2009	1	282,17	155,77		126,40
502	TELEFONO ALCATEL-LUCENT IP TOUCH 4018 IP	31/07/2009	31/07/2009	1	282,17	155,77		126,40
503	TELEFONO ALCATEL-LUCENT IP TOUCH 4018 IP	31/07/2009	31/07/2009	1	282,17	155,77		126,40
504	TELEFONO ALCATEL-LUCENT IP TOUCH 4018 IP	31/07/2009	31/07/2009	1	282,17	155,77		126,40
505	TELEFONO ALCATEL-LUCENT IP TOUCH 4018 IP	31/07/2009	31/07/2009	1	282,17	155,77		126,40
506	TELEFONO ALCATEL-LUCENT IP TOUCH 4018 IP	31/07/2009	31/07/2009	1	282,17	155,77		126,40
507	TELEFONO ALCATEL-LUCENT IP TOUCH 4018 IP	31/07/2009	31/07/2009	1	282,17	155,77		126,40
508	TELEFONO ALCATEL-LUCENT IP TOUCH 4018 IP	31/07/2009	31/07/2009	1	282,17	155,77		126,40
510	TELEFONO ALCATEL-LUCENT IP TOUCH 4018 IP	31/07/2009	31/07/2009	1	282,17	155,77		126,40
511	TELEFONO ALCATEL-LUCENT IP TOUCH 4018 IP	31/07/2009	31/07/2009	1	282,17	155,77		126,40
512	TELEFONO ALCATEL-LUCENT IP TOUCH 4018 IP	31/07/2009	31/07/2009	1	282,17	155,77		126,40
513	TELEFONO ALCATEL-LUCENT IP TOUCH 4018 IP	31/07/2009	31/07/2009	1	282,17	155,77		126,40
541	TELEFONO ALCATEL-LUCENT IP TOUCH SETINTERNATIO	31/07/2009	31/07/2009	1	282,17	155,77		126,40
542	TELEFONO ALCATEL-LUCENT IP TOUCH SETINTERNATIO	31/07/2009	31/07/2009	1	282,17	155,77		126,40
543	TELEFONO ALCATEL-LUCENT IP TOUCH SETINTERNATIO	31/07/2009	31/07/2009	1	282,17	155,77		126,40
544	TELEFONO ALCATEL-LUCENT IP TOUCH 4018 IP	31/07/2009	31/07/2009	1	282,17	155,77		126,40
570	CALCOLATRICE OLIVETTI LOGOS 812	25/02/2010	25/02/2010	1	75,00	41,40		33,60
571	CALCOLATRICE OLIVETTI LOGOS 812	25/02/2010	25/02/2010	1	75,00	41,40		33,60
572	CALCOLATRICE OLIVETTI LOGOS 812	25/02/2010	25/02/2010	1	75,00	41,40		33,60


 UFFICIO ECONOMATO
 33,60
 33,60
 33,60



Inventario Beni di proprieta' in uso al 31/12/2013

Categoria 1 - MOBILI, ARREDI , OGGETTI ARTISTICI, MACCHILDA SCRIVERE , PC

Classificazione 1_4 - MACCHINARI PER UFFICIO

N.Inventario	Descrizione	Data Acquisiz.	Inizio Ammort.	Qta	Costo Fiscale	Ammort. Fiscale	Ammort. Ant.	Residuo Fiscale
573	CALCOLATRICE OLIVETTI LOGOS 812	25/02/2010	25/02/2010	1	75,00	41,40		33,60
574	CALCOLATRICE OLIVETTI LOGOS 812	25/02/2010	25/02/2010	1	75,00	41,40		33,60
575	CALCOLATRICE OLIVETTI LOGOS 812	25/02/2010	25/02/2010	1	75,00	41,40		33,80
576	CALCOLATRICE OLIVETTI LOGOS 812	25/02/2010	25/02/2010	1	75,00	41,40		33,60
577	CALCOLATRICE OLIVETTI LOGOS 812	25/02/2010	25/02/2010	1	75,00	41,40		33,60
578	CALCOLATRICE OLIVETTI LOGOS 812	25/02/2010	25/02/2010	1	75,00	41,40		33,80
579	CALCOLATRICE OLIVETTI LOGOS 812	25/02/2010	25/02/2010	1	75,00	41,40		33,60
580	CALCOLATRICE OLIVETTI LOGOS 812	25/02/2010	25/02/2010	1	75,00	41,40		33,80
604	TELEFAX BROTHER FAX2825	23/03/2010	23/03/2010	1	232,44	128,31		104,13
605	TELEFAX BROTHER FAX2825	23/03/2010	23/03/2010	1	232,44	128,31		104,13
608	TELEFAX BROTHER FAX2825	23/03/2010	23/03/2010	1	232,44	128,31		104,13
607	TELEFAX BROTHER FAX2825	23/03/2010	23/03/2010	1	232,44	128,31		104,13
608	TELEFAX BROTHER FAX2825	23/03/2010	23/03/2010	1	232,44	128,31		104,13
772	CALCOLATRICE OLIVETTI LOGOS 812	05/08/2010	05/08/2010	1	75,99	41,95		34,04
855	TV COLOR LCD FUL HD 42" COMPLETO DI STAFFA	17/11/2010	17/11/2010	1	732,00	404,06		327,94
1062	TV COLOR TOSHIBA 32"	01/08/2012	01/08/2012	1	335,77	100,73		235,04
376	FAX LAB 105/F OLIVETTI	01/10/2013	01/10/2013	1				0,00
417	TELEFONO FISSO	01/10/2013	01/10/2013	1				0,00
418	TELEFONO FISSO	01/10/2013	01/10/2013	1				0,00
Totale Classificazione				83	19.632,86	10.887,97		8.744,89
Totale Categoria				1017	358.119,60	219.022,49		139.097,11

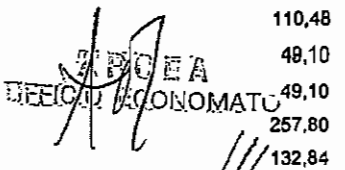

UFFICIO ECONOMATO


Inventario Beni di proprieta' in uso al 31/12/2013

Categoria 3 - STRUMENTI E MATERIALI SPECIALI , UTENSILI ED ATTREZZATURE

Classificazione 3_1 - ATTREZZATURE E IMPIANTI

N.Inventario	Descrizione	Data Acquisiz.	Inizio Ammort.	Qta	Costo Fiscale	Ammort. Fiscale	Ammort. Ant.	Residuo Fiscale
408	BIO REFRESH CULLIGAN	24/11/2008	24/11/2008	1	808,40	293,81		512,79
373	SCALA TELESCOPICA	04/12/2008	04/12/2008	1	288,00	104,86		183,14
460	PANNO VERDE	27/02/2009	27/02/2009	1	40,00	7,70		32,30
412	PROIETTORE	18/03/2009	18/03/2009	1	1.620,00	312,05		1.307,95
458	MULTIPRESA RACK 19" BLK ST.	23/07/2009	23/07/2009	1	120,00	43,89		76,31
528	ALLARME ANTINCENDIO BENTEL	31/08/2009	31/08/2009	1	1.140,00	219,59		920,41
529	SISTEMA ANTINTRUSIONE BENTEL	31/08/2009	31/08/2009	1	912,00	175,67		736,33
545	CONDIZIONATORE DE LONGHI 9000 BTU	09/09/2009	09/09/2009	1	800,00	115,57		484,43
563	TERMINALE RILEVATORE PRESENZE EOS ALPHA P	15/01/2010	15/01/2010	1	3.380,00	647,22		2.712,78
920	MICROFONO A GELATO STAGE LINE WIRELESS	13/01/2011	13/01/2011	1	129,60	19,12		110,48
921	MICROFONO A BOTTONE STAGE LINE WIRELESSLEVALI	13/01/2011	13/01/2011	1	129,60	19,12		110,48
922	STAGE LINE MICROFONO CON BASE DA TAVOLO	13/01/2011	13/01/2011	1	57,60	8,50		49,10
923	FLIP BOARD 60X90 PORCELLANATO (PER PENNARELLI A	13/01/2011	13/01/2011	1	93,60	13,81		79,79
924	MIXER MONACOR MMX502 2 CANALI MICROFONICI	13/01/2011	13/01/2011	1	187,20	27,81		159,59
925	STAGE LINE AMPLIFICATORE 200 WATT	13/01/2011	13/01/2011	1	256,80	37,88		218,92
926	UPS 600VA ON LINE CONTROLLO BLACK OUT	13/01/2011	13/01/2011	1	110,40	18,28		94,12
927	SELETTORE AUDIO/VIDEO CON TELECOMANDO	13/01/2011	13/01/2011	1	495,36	73,07		422,29
928	SCHERMO MOTORIZZATO PROF.LE 200X200 + STAFFAPE	13/01/2011	13/01/2011	1	419,28	61,85		357,43
929	PROIETTORE VIDEO PROFESSIONALE + STAFFA PERINS	13/01/2011	13/01/2011	1	1.360,80	200,72		1.160,08
930	UPS 600VA ON LINE CONTROLLO BLACK OUT	13/01/2011	13/01/2011	1	110,40	18,28		94,12
931	UPS 600VA ON LINE CONTROLLO BLACK OUT	13/01/2011	13/01/2011	1	110,40	18,28		94,12
932	UPS 600VA ON LINE CONTROLLO BLACK OUT	13/01/2011	13/01/2011	1	110,40	18,28		94,12
933	SCHERMO MOTORIZZATO PROF.LE 200X200 + STAFFAPE	13/01/2011	13/01/2011	1	419,28	61,85		357,43
934	FLIP BOARD 60X90 PORCELLANATO (PER PENNARELLI A	13/01/2011	13/01/2011	1	93,60	13,81		79,79
935	FLIP BOARD 60X90 PORCELLANATO (PER PENNARELLI A	13/01/2011	13/01/2011	1	93,60	13,81		79,79
936	MIXER MONACOR MMX802 4 CANALI MICROFONICI	13/01/2011	13/01/2011	1	288,00	42,48		245,52
937	MICROFONO A GELATO STAGE LINE WIRELESS	13/01/2011	13/01/2011	1	129,60	19,12		110,48
938	MICROFONO A BOTTONE STAGE LINE WIRELESSLEVALI	13/01/2011	13/01/2011	1	129,60	19,12		110,48
939	STAGE LINE MICROFONO CON BASE DA TAVOLO	13/01/2011	13/01/2011	1	57,60	8,50		49,10
940	STAGE LINE MICROFONO CON BASE DA TAVOLO	13/01/2011	13/01/2011	1	57,60	8,50		49,10
941	STAGE LINE AMPLIFICATORE 600 WATT	13/01/2011	13/01/2011	1	302,40	44,60		257,80
942	DISTRIBUTORE AD INTERRUPTORE PER 16 DIFFUSORIAC	13/01/2011	13/01/2011	1	155,78	22,92		132,84



 UFFICIO RAGIONAMENTO

Inventario Beni di proprietà in uso al 31/12/2013

Categoria 3 - STRUMENTI E MATERIALI SPECIALI , UTENSILI ED ATTREZZATURE

Classificazione 3_1 - ATTREZZATURE E IMPIANTI

N.Inventario	Descrizione	Data Acquisiz.	Inizio Ammort.	Qta	Costo Fiscale	Ammort. Fiscale	Ammort. Ant.	Residuo Fiscale
943	CASSE BOX 502-8-50 WATT MUSICALI 25 WATT RMS	13/01/2011	13/01/2011	1	86,40	12,74		73,66
944	CASSE BOX 502-8-50 WATT MUSICALI 25 WATT RMS	13/01/2011	13/01/2011	1	86,40	12,74		73,66
945	CASSE BOX 502-8-50 WATT MUSICALI 25 WATT RMS	13/01/2011	13/01/2011	1	88,40	12,74		73,66
946	CASSE BOX 502-8-50 WATT MUSICALI 25 WATT RMS	13/01/2011	13/01/2011	1	86,40	12,74		73,66
947	PROIETTORE VIDEO PROFESSIONALE + STAFFA PERINS	13/01/2011	13/01/2011	1	1.360,80	200,72		1.160,08
948	CASSE BOX 502-8-50 WATT MUSICALI 25 WATT RMS	13/01/2011	13/01/2011	1	86,40	12,74		73,66
949	CASSE BOX 502-8-50 WATT MUSICALI 25 WATT RMS	13/01/2011	13/01/2011	1	86,40	12,74		73,66
950	CASSE BOX 502-8-50 WATT MUSICALI 25 WATT RMS	13/01/2011	13/01/2011	1	86,40	12,74		73,66
951	CASSE BOX 502-8-50 WATT MUSICALI 25 WATT RMS	13/01/2011	13/01/2011	1	86,40	12,74		73,66
952	UPS 600VA ON LINE CONTRO BLACK OUT	13/01/2011	13/01/2011	1	110,40	16,28		94,12
953	UPS 600VA ON LINE CONTRO BLACK OUT	13/01/2011	13/01/2011	1	110,40	16,26		94,12
954	WN 604 ACCESS POINT WIRELESS N150 - O SUPERIORE	13/01/2011	13/01/2011	1	259,20	38,23		220,97
955	WN 604 ACCESS POINT WIRELESS N150 - O SUPERIORE	13/01/2011	13/01/2011	1	259,20	38,23		220,97
956	WN 604 ACCESS POINT WIRELESS N150 - O SUPERIORE	13/01/2011	13/01/2011	1	259,20	38,23		220,97
957	CASSE BOX 502-8-50 WATT MUSICALI 25 WATT RMS	13/01/2011	13/01/2011	1	86,40	12,74		73,66
958	CASSE BOX 502-8-50 WATT MUSICALI 25 WATT RMS	13/01/2011	13/01/2011	1	86,40	12,74		73,66
959	CASSE BOX 502-8-50 WATT MUSICALI 25 WATT RMS	13/01/2011	13/01/2011	1	86,40	12,74		73,66
960	CASSE BOX 502-8-50 WATT MUSICALI 25 WATT RMS	13/01/2011	13/01/2011	1	86,40	12,74		73,66
Totale Classificazione				50	17.580,88	3.202,32		14.378,56
Totale Categoria				50	17.580,88	3.202,32		14.378,56


 UFFICIO ECONOMATO


Inventario Beni di proprieta' in uso al 31/12/2013

Categoria 4 - BENI NON INVENTARIABILI

Classificazione 4_1 - SOFTWARE

N.Inventario	Descrizione	Data Acquisiz.	Inizio Ammort.	Qta	Costo Fiscale	Ammort. Fiscale	Ammort. Ant.	Residuo Fiscale
Id.1100	LICENZA SISTEMI OPERATIVI E SOFTWARE	11/02/2008	11/02/2008	1	3.530,28	2.790,34		739,94
Id.1099	LICENZA SOFTWARE	08/04/2008	08/04/2008	1	19.800,00	15.649,92		4.150,08
Id.1101	LICENZE SOFTWARE	23/02/2009	23/02/2009	1	15.472,80	10.645,29		4.827,51
Id.1102	SOFTWARE ADOBE ACROBAT 9	23/03/2010	23/03/2010	1	540,00	371,52		168,48
Id.1108	LICENZE SOFTWARE	20/01/2011	20/01/2011	1	5.745,60	3.217,54		2.528,06
Id.1115	ENTERPRISE SECURITY FOR ENDPOINTS LIGHT V.10X	29/06/2012	29/06/2012	1	576,64	230,66		345,98
Id.1116	INTERSCAN VIRUS WALL MULTI - PLATFORM FORENTER	29/06/2012	29/06/2012	1	64,98	26,00		38,98
Id.1112	SOFTWARE DI PROTOCOLLAZIONE FLOSSLAB-E-PROT	01/08/2012	01/08/2012	1	7.924,29	3.169,72		4.754,57
Id.1113	LICENZA OFFICE HOME 2010 RETAIL	01/08/2012	01/08/2012	1	1.558,00	623,20		934,80
Id.1114	ADOBE ACROBAT X STANDARD	01/08/2012	01/08/2012	1	294,03	117,62		176,41
Totale Classificazione				10	55.506,62	36.841,81		18.664,81

REGIONE CALABRIA
UFFICIO ECONOMATO



Inventario Beni di proprieta' in uso al 31/12/2013

Categoria 4 - BENI NON INVENTARIABILI

Classificazione 4_2 - IMPIANTI

N.Inventario	Descrizione	Data Acquisiz.	Inizio Ammort.	Qta	Costo Fiscale	Ammort. Fiscale	Ammort. Ant.	Residuo Fiscale
Id.1109	IMPIANTI E MACC. PER LA VIDEO SORVEGLIANZA	07/12/2010	07/12/2010	1	29.625,60	5.706,63		23.918,97
Id.1110	FORNITURA E POSA IN OPERA N. 2 IMPIANTI DICONDIZI	24/01/2011	24/01/2011	1	3.720,00	548,70		3.171,30
Totale Classificazione				2	33.345,60	6.255,33		27.090,27

ARCEA
UFFICIO ECONOMATO

Inventario Beni di proprieta' in uso al 31/12/2013

Categoria 4 - BENI NON INVENTARIABILI

Classificazione 4_3 - TENDAGGI

N.Inventario	Descrizione	Data Acquisiz.	Inizio Ammort.	Qta	Costo Fiscale	Ammort. Fiscale	Ammort. Ant.	Residuo Fiscale
Id.1111	TENDAGGI UFFICI	04/11/2010	04/11/2010	1	8.108,40	3.008,22		5.100,18
Totale Classificazione				1	8.108,40	3.008,22		5.100,18


UFFICIO ECONOMATO

Inventario Beni di proprietà in uso al 31/12/2013

Categoria 4 - BENI NON INVENTARIABILI

Classificazione 4_4 - LAVORI IN OPERA

N.Inventario	Descrizione	Data Acquisiz.	Inizio Ammort.	Qta	Costo Fiscale	Ammort. Fiscale	Ammort. Ant.	Residuo Fiscale
Id.1104	LAVORI SU IMPIANTO ELETTRICO	18/12/2009	18/12/2009	1	840,00	577,92		262,08
Id.1103	FORNITURA IN OPERA DI STRUTTURE IN ALLUMINIO	18/02/2010	18/02/2010	1	2.124,00	1.481,31		662,69
Id.1105	FORNITURA IN OPERA DI SERRATURE	08/12/2010	08/12/2010	1	2.623,00	1.804,62		818,38
Id.1108	LAVORI DI ADEGUAMENTO SALA CED	07/12/2010	07/12/2010	1	32.233,11	22.176,39		10.056,72
Id.1107	LAVORI DI ADEGUAMENTO LOCALE RECEPTION	07/12/2010	07/12/2010	1	3.420,00	2.352,96		1.067,04
Totale Classificazione				5	41.240,11	28.373,20		12.866,91
Totale Categoria				18	138.200,73	74.478,56		63.722,17
Totale				1085	513.901,21	298.703,37		217.197,84





Registro fiscale cespiti

del 31/12/2013

Ricavo Note

ALLEGATO N. 2

Descrizione	Qta	Qta f.uso	Costo	Ammort. Ordinario	Residuo
Categoria Fiscale 1 - MOBILI, ARREDI, OGGETTI ARTISTICI, MACCH. DA SCRIVERE, PC / Classificazione 1_2 - ATTREZZATURE E SISTEMI INFORMATICI					
Valori inizio esercizio	332	0	226.030,81	104.213,13	121.817,68
Incrementi nel periodo	26	0	0,00	56.476,45	
Decrementi nel periodo	-16	0	-126,52	-83,81	
Valori al 31/12/2013	342	0	225.904,29	160.605,77	65.298,52
Categoria Fiscale 1 - MOBILI, ARREDI, OGGETTI ARTISTICI, MACCH. DA SCRIVERE, PC / Classificazione 1_3 - MOBILI E ARREDI PER UFFICIO					
Valori inizio esercizio	576	0	111.963,16	36.329,79	75.633,37
Incrementi nel periodo	16	0	619,29	11.198,96	
Valori al 31/12/2013	592	0	112.582,45	47.528,75	65.053,70
Categoria Fiscale 1 - MOBILI, ARREDI, OGGETTI ARTISTICI, MACCH. DA SCRIVERE, PC / Classificazione 1_4 - MACCHINARI PER UFFICIO					
Valori Inizio esercizio	80	0	19.632,86	6.961,08	12.671,78
Incrementi nel periodo	3	0	0,00	3.926,89	
Valori al 31/12/2013	83	0	19.632,86	10.887,97	8.744,89
Categoria Fiscale 3 - STRUMENTI E MATERIALI SPECIALI, UTENSILI ED ATTREZZATURE / Classificazione 3_1 - ATTREZZATURE E IMPIANTI					
Valori inizio esercizio	50	0	17.580,88	2.323,26	15.257,62
Incrementi nel periodo				879,06	
Valori al 31/12/2013	50	0	17.580,88	3.202,32	14.378,56
Categoria Fiscale 4 - BENI NON INVENTARIABILI / Classificazione 4_1 - SOFTWARE					
Valori inizio esercizio	10	0	55.506,62	25.740,47	29.766,15
Incrementi nel periodo				11.101,34	
Valori al 31/12/2013	10	0	55.506,62	36.841,81	18.664,81
Categoria Fiscale 4 - BENI NON INVENTARIABILI / Classificazione 4_2 - IMPIANTI					
Valori inizio esercizio	2	0	33.345,60	4.588,05	28.757,55
Incrementi nel periodo				1.667,28	
Valori al 31/12/2013	2	0	33.345,60	6.255,33	27.090,27
Categoria Fiscale 4 - BENI NON INVENTARIABILI / Classificazione 4_3 - TENDAGGI					
Valori inizio esercizio	1	0	8.108,40	2.197,38	5.911,02
Incrementi nel periodo				810,84	
Valori al 31/12/2013	1	0	8.108,40	3.008,22	5.100,18
Categoria Fiscale 4 - BENI NON INVENTARIABILI / Classificazione 4_4 - LAVORI IN OPERA					
Valori inizio esercizio	5	0	41.240,11	20.125,17	21.114,94
Incrementi nel periodo				8.248,03	
Valori al 31/12/2013	5	0	41.240,11	28.373,20	12.866,91
Totale:					
Valori inizio esercizio	1056	0	513.408,44	202.478,33	310.930,11
Incrementi nel periodo	45	0	619,29	94.308,85	



Registro fiscale cespiti

del 31/12/2013

Descrizione

Qta	Qta f.uso	Costo	Ammort. Ordinario	Residuo
-16	0	-126,52	-83,81	
1085	0	513.901,21	296.703,37	217.197,84

Decrementi nel periodo
Valori al 31/12/2013



CONTO DEL PATRIMONIO (ATTIVO)

ALLEGATO N.3

al 31/12/2013
Calcolo Fiscale

Conto	Descrizione	Consistenza Iniziale	Variaz. da C/Finanziario		Variaz. da Altre Cause		Consistenza Finale
			+	-	+	-	
CATE4	BENI NON INVENTARIABILI	138.200,73					138.200,73
	Relativo Fondo Ammortamento	52.651,07			21.827,49		74.478,56
	Importo Netto	85.549,66			-21.827,49		63.722,17
	Totale IMMOBILIZZAZIONI IMMATERIALI	138.200,73					138.200,73
	Relativo Fondo Ammortamento	52.651,07			21.827,49		74.478,56
	Importo Netto	85.549,66			-21.827,49		63.722,17



CONTO DEL PATRIMONIO (ATTIVO)

al 31/12/2013
Calcolo Fiscale

Conto	Descrizione	Consistenza Iniziale	Variaz. da C/Finanziario		Variaz. da Altre Cause		Consistenza Finale
			+	-	+	-	
	IMMOBILIZZAZIONI MATERIALI						
CATE1	MOBILI, ARREDI, OGGETTI ARTISTICI, MACCH.DA SCRIVERE, PC	357.626,83	619,29		-126,52	358.119,60	
	Relativo Fondo Ammortamento	147.504,00			71.602,30	219.022,49	
	Importo Netto	210.122,83	619,29		-71.602,30	139.097,11	
CATE3	STRUMENTI E MATERIALI SPECIALI, UTENSILI ED ATTREZZATURE	17.580,88				17.580,88	
	Relativo Fondo Ammortamento	2.323,26			879,06	3.202,32	
	Importo Netto	15.257,62			-879,06	14.378,56	
	Totale IMMOBILIZZAZIONI MATERIALI	375.207,71	619,29		-126,52	375.700,48	
	Relativo Fondo Ammortamento	149.827,26			72.481,36	222.224,81	
	Importo Netto	225.380,45	619,29		-72.481,36	153.475,67	





ARCEA – Agenzia della Regione Calabria per le Erogazioni in Agricoltura
COLLEGIO DEI REVISORI DEI CONTI

VERBALE N. 3 del 01.04.2014

L'anno 2014 il giorno 01 del mese di aprile alle ore 12:30 presso la sede dell'A.R.C.E.A. si è riunito il Collegio dei Revisori dei Conti al fine di esaminare e poi esprimere, ai sensi dell'art. 12 dello Statuto di ARCEA, il parere di propria competenza in merito al Rendiconto Generale esercizio finanziario 2013. Sono presenti il Rag. Francesco Marchese, in sostituzione del Dott. Ettore Vaccaro (Presidente) impedito per motivi di salute, nonché il Dott. Fabio Bonofiglio (componente).

Assiste alla seduta la dott.ssa Valeria Gullà responsabile dell'ufficio contabilità.

Preliminarmente il Collegio rileva, così come già segnalato per le vie brevi, il ritardo nella messa a disposizione del rendiconto 2013, per il quale era stata fissata apposita riunione per il giorno 25 marzo u.s. non tenutasi a causa delle difficoltà manifestate dall'ufficio contabilità.

Rispetto al Decreto n. 72 del 13.03.2014, avente ad oggetto "Variazione al Bilancio di Previsione ARCEA 2014", il Collegio prende atto che la stessa risulta successivamente annullata con decreto n. 97 del 31/03/2014.

Il Collegio passa a questo punto all'esame del Rendiconto 2013.

Visto:

- il Decreto del Commissario Straordinario n. 106 del 31/03/2014 "Approvazione Rendiconto Generale esercizio finanziario 2013" con il quale l'ARCEA approva il rendiconto generale per l'esercizio finanziario 2013 unitamente agli allegati (da A ad H) le cui risultanze finali di seguito si riportano:

▪ **Risultato della gestione finanziaria**

Movimenti 2013	Residui	Competenza	Totale
Fondo di cassa iniziale (01/01/2013)	//	//	€ 0,00
Riscossioni	€ 3.002.461,93	€ 1.953.547,44	€ 4.956.009,37
Pagamenti	€ 1.026.219,61	€ 3.739.112,53	€ 4.765.332,14
Fondo di cassa finale (31/12/2013)			€ 190.677,23
Residui Attivi	€ 26,52	€ 3.695.105,73	€ 3.695.132,25
Residui Passivi	€ 3.267,00	€ 1.875.822,71	€ 1.879.089,71
Risultato di amministrazione (avanzo)			€ 2.006.719,77

ARCEA
IL COLLEGIO DEI
REVISORI



▪ **Risultato della gestione patrimoniale**

	al 01/01/2013	al 31/12/2013	Differenze
A) Attività	€ 3.313.418,56	€ 3.912.330,09	€ 598.911,53
B) Passività	€ 2.665.420,86	€ 3.163.894,93	€ 498.474,07
C) Patrimonio Netto	€ 647.997,70	€ 748.435,16	€ 100.437,46

Presi in esame gli allegati da A ad H, che costituiscono parte integrante e sostanziale del su citato Decreto;


Tenuto conto:

- del Decreto n. 49 del 06/03/2013 avente ad oggetto: "Rideterminazione Bilancio di Previsione ARCEA esercizio finanziario 2013 e Bilancio Pluriennale 2013-2015";
- della Delibera n. 330 del 25/07/2013 del Consiglio Regionale della Calabria avente ad oggetto: "Approvazione Bilancio di Previsione ARCEA esercizio finanziario 2013 e Bilancio Pluriennale 2013-2015";
- del Decreto n. 106 del 06/05/2013 avente ad oggetto: "Variazione al Bilancio di Previsione ARCEA esercizio finanziario 2013";
- del Decreto n. 161 del 10/07/2013 avente ad oggetto: "Assestamento al Bilancio di Previsione ARCEA esercizio finanziario 2013";
- della Legge Regionale 9 luglio 2013, n. 30 avente ad oggetto "Assestamento del bilancio di previsione della Regione Calabria per l'esercizio finanziario 2013 e del bilancio pluriennale 2013-2015, pubblicata sul BUR n. 14 del 16/07/2013, supplemento straordinario n. 1 del 18/07/2013;
- del Decreto n. 216 del 18/10/2013 avente ad oggetto: "Variazione al Bilancio di Previsione ARCEA esercizio finanziario 2013";
- del Decreto n. 40 del 27/02/2014 avente ad oggetto: "Riaccertamento residui in sede di predisposizione del Rendiconto Generale esercizio 2013";
- del Decreto n. 96 del 31/03/2014 avente ad oggetto: "Modifiche ed integrazioni al Decreto n. 40 del 27/02/2014 - Riaccertamento residui in sede di predisposizione del Rendiconto Generale esercizio 2013";
- del Decreto n. 92 del 25/03/2014 avente ad oggetto: "Situazione patrimoniale – Inventario dei beni dell'Ente al 31/12/2013 e al 25/03/2014";

Esaminata la seguente documentazione:

- Accompagnatoria del Conto Consuntivo di Tesoreria per l'esercizio finanziario 2013 (allegato A), trasmessa dal Tesoriere dell'ARCEA - Banca Credito Cooperativo Centro Calabria, acquisita con protocollo n. 932/2014 del 04/02/2014;
- Relazione al Rendiconto Generale esercizio 2013 (allegato B);
- Conto del Bilancio esercizio 2013 (allegato C): conto consuntivo entrate, conto consuntivo spese e quadri riassuntivi (gestione di cassa, gestione finanziaria e situazione amministrativa);
- Elenco variazioni al Bilancio di previsione esercizio 2013, entrate e spese dettagliate per capitoli (allegato D);

ARCEA
IL COLLEGIO DEI
REVISORI



- Analisi dei Residui (allegato E): gestione residui attivi esercizi precedenti, gestione residui passivi esercizi precedenti, determinazione dei residui al 31/12/2013 e determinazione dei residui perenti;
- Conto Generale del Patrimonio esercizio 2013 (allegato F);
- Attestazione riguardante la non esistenza di partite di spesa fuori bilancio al 31/12/2013 (allegato G);
- Inventario dei beni ARCEA al 31/12/2013 (allegato H).

Preso atto:

- dell'operazione di riaccertamento dei residui operata dall'Ente in sede di predisposizione del Rendiconto esercizio 2013 di cui al Decreto n. 40 del 27/02/2014, modificato ed integrato con successivo Decreto n. 96 del 31/03/2014 e delle motivazioni relative al mantenimento/eliminazione degli stessi;
 - dell'attestazione riguardante la non esistenza di partite di spesa fuori bilancio al 31/12/2013 (allegato G);
 - come dimostrato nel quadro riassuntivo della gestione finanziaria, del risultato di amministrazione positivo (avanzo) di € 2.006.719,77 e della utilizzazione dello stesso per come di seguito specificato e indicato della Relazione Accompagnatoria (All. B):
 - € 1.284.805,22 per la copertura dei residui perenti;
 - € 721.914,55 per la copertura delle spese della gestione di competenza;
 - che con successivo atto l'Ente provvederà ad assestare il Bilancio di Previsione 2014 con l'aggiornamento delle previsioni, sulla base delle risultanze del Rendiconto 2013, riferite al saldo di cassa, ai residui attivi e passivi, ai residui in perenzione amministrativa e al risultato di amministrazione.
- Successivamente a tali attività del Collegio, alle ore 13,30 sopraggiunge il dott. Massimo Giordano (componente).

Considerato che la consistenza dei residui attivi al termine dell'esercizio 2013 è risultata pari ad € 3.695.132,25 determinata dalla quasi totalità per la mancata erogazione nel corso dell'anno 2013, sia del contributo regionale ordinario di funzionamento, pari ad € 2.320.000,00, sia della somma riconosciuta ad ARCEA a seguito dell'assestamento del Bilancio della Regione Calabria per l'esercizio 2013, pari ad € 1.360.000,00.

Infatti nell'ultimo trimestre del 2013 per la grave carenza di liquidità è stata richiesta, sebbene non utilizzata, l'anticipazione di cassa utilizzata in parte nell'esercizio in corso e ad oggi estinta.

Passando alle problematiche inerenti i limiti di spesa di cui alla Legge Regionale n. 69/2012 il Collegio prende atto di quanto appreso.

Con nota prot. int. n. 106/2013 del 31/01/2013, l'Ufficio "Affari Contabili" dell'ARCEA, incaricato della pertinente istruttoria ai fini dell'adozione del provvedimento di cui al comma 11

ARCEA
IL COLLEGIO DEI
REVISORI

dell'art. 13 della Legge Regionale n. 69/2012, specificava gli impegni di spesa assunti per ciascun anno di riferimento ed individuava i conseguenti limiti di spesa per l'annualità 2013.

L'ARCEA con il Decreto n. 45 del 04/03/2013 ha proceduto all'individuazione limiti di spesa per l'anno 2013 ex art. 13 della Legge Regionale n. 69 del 27/12/2012.

Successivamente l'Agenzia con nota Prot. n. 59 del 18/10/2013, allegata al decreto di variazione n. 216 del 18/10/2013, a firma del Commissario Straordinario, derogava i limiti di spesa previsti ritenendo necessarie le variazioni apportate alle voci di spesa per inderogabili esigenze rappresentate nella stessa nota, nella quale esponeva:

- *Atteso che lo standard di spesa fissato a riferimento è quello dell'esercizio 2009;*

- *Considerato che nell'anno 2009 l'ARCEA non era ancora operativa, essendo il primo esercizio di completa operatività quello del 2011;*

- *Atteso, tuttavia, che la deroga proposta rappresenta, nel suo insieme, una quota pari a circa lo 0,68% del totale delle spese dell'ente.*

In proposito il Collegio rileva che l'Agenzia nel corso dell'esercizio 2013, ha superato i limiti di spesa di cui alla Legge Regionale n. 69 del 27/12/2012 "Provvedimento generale recante norme di tipo ordinamentale e finanziario (collegato alla manovra di finanza regionale per l'anno 2013)", come già evidenziato nel verbale n. 90 del 26/11/2013 relativo alla variazione di bilancio esercizio 2013 di cui al Decreto n. 216 del 18/10/2013.

Conclusioni:

Il Collegio, confermando il proprio diniego rispetto ai valori cristallizzati nel rendiconto per le spese effettuate in deroga ai limiti stabiliti, attesta la corrispondenza del rendiconto alle risultanze della gestione.

La riunione ha termine alle ore 16,30 previa lettura, approvazione e sottoscrizione del presente verbale.

Il collegio dei revisori

Dott. Bonofiglio Fabio

Dott. Giordano Massimo

Rag. Francesco Marchese (in sostituzione del Dott. Vaccaro Ettore)

ARCEA
IL COLLEGIO DEI
REVISORI

ARCEA – Agenzia della Regione Calabria per le Erogazioni in Agricoltura

COLLEGIO DEI REVISORI DEI CONTI

VERBALE N. 4 del 08/04/2014

L'anno 2014 il giorno 08 del mese di aprile alle ore 12:30 presso la sede dell'A.R.C.E.A. si è riunito il Collegio dei Revisori dei Conti al fine di fornire, a seguito di richiesta da parte del Commissario Straordinario, delucidazioni rispetto a quanto riportato nel verbale n. 3 del 01/04/2014 relativo al parere sul Rendiconto esercizio finanziario 2013 approvato dall'ARCEA con Decreto n. 106 del 31/03/2014. Nello specifico, i chiarimenti richiesti si riferiscono all'entità di superamento dei limiti di spesa nell'esercizio 2013 per capitolo di spesa.


Sono presenti il Rag. Francesco Marchese, in sostituzione del Dott. Ettore Vaccaro (Presidente) impedito per motivi di salute e il Dott. Fabio Bonofiglio (componente). Risulta assente giustificato il Dott. Massimo Giordano (componente). Assiste alla seduta la dott.ssa Valeria Gullà responsabile dell'ufficio "Affari Contabili".

Il Collegio avvia la seduta con l'analisi dei singoli capitoli spesa del Rendiconto 2013 al fine di specificare in che misura l'Agenzia ha superato i limiti di spesa, ex art. 13 della Legge Regionale n. 69 del 27/12/2012, previsti per l'anno 2013.

Di seguito una tabella riepilogativa delle risultanze:

Rif. Normativo	Tipologia spesa	Limite di spesa anno 2013	Capitolo di riferimento bilancio ARCEA	Importo effettivamente impegnato (anno 2013)	Entità superamento limiti di spesa
Art. 13 comma 10 lettera a)	Spese per incarichi di studio, consulenza e prestazione d'opera professionale	€ 4.320,00	12107 e 13101	€ 3.125,00	€ 0,00
Art. 13 comma 10 lettera d)	Spese per contratti di collaborazione coordinata e continuativa	€ 14.500,00	12107 e 13106	€ 25.707,54	€ 11.207,54
Art. 13 comma 10 lettera e)	Spese per relazioni pubbliche, convegni, mostre, pubblicità e rappresentanza	€ 2.516,44	11103 e 13112	€ 703,54	€ 0,00
Art. 13 comma 10 lettera f)	Spese per missioni	€ 9.663,81	12106	€ 19.252,49	€ 9.588,68

ARCEA
IL COLLEGIO DEI
REVISORI



Art. 13 comma 10 lettera g)	Spesa per attività di formazione	€ 19.750,78	12110	€ 0,00	€ 0,00
Art. 13 comma 10 lettera j)	Spese per mobili ed arredi	€ 1.723,75	12306	€ 619,29	€ 0,00
Art. 13 comma 10 lettera p)	Spese per manutenzione, riparazione, adattamento e gestione dei locali	€ 21.756,80	12201 – 12305 - 12306	€ 17.862,51	0,00
Art. 13 comma 10 lettera q)	Spese per vigilanza diurna e notturna	€ 0,00	12307	0,00	0,00
Art. 13 comma 10 lettera s)	Spese per manutenzione di mobili, l'acquisto e la manutenzione di macchine e attrezzature varie non informatiche	€ 0,00	12306	0,00	0,00
Art. 13 comma 10 lettera t)	Spese per acquisto di stampati, registri, cancelleria e materiale vario per gli uffici	€ 4.059,03	12308	€ 7.781,21	€ 3.722,18
Art. 13 comma 10 lettera u)	Spese per l'acquisto di libri, riviste, giornali ed altre pubblicazioni	€ 530,64	12309	0,00	0,00
Art. 13 comma 10 lettera w)	Spese postali e telegrafiche	€ 2.941,51	12308	€ 4.482,19	€ 1.540,68
Totale					€ 26.059,08

Dai dati sopra esposti emerge che l'ARCEA nell'esercizio 2013 ha derogato ai limiti di spesa stabiliti dalla L.R. 69/2012 in misura pari ad € 26.059,08 corrispondente a circa lo 0,36% del totale delle spese previste nel bilancio 2013.

La riunione ha termine alle ore 14:00 previa lettura, approvazione e sottoscrizione del presente verbale.

Il collegio dei revisori

Dott. Bonofiglio Fabio

Rag. Francesco Marchese (in sostituzione del Dott. Vaccaro Ettore)

ARCEA
IL COLLEGIO DEI
REVISORI

2013 all. (2)
allegato alla deliberazione
n° 61 del 02 MAR. 2016

ARCEA – Agenzia della Regione Calabria per le Erogazioni in Agricoltura

COLLEGIO DEI REVISORI DEI CONTI

VERBALE N. 3 del 01.04.2014

L'anno 2014 il giorno 01 del mese di aprile alle ore 12:30 presso la sede dell'A.R.C.E.A. si è riunito il Collegio dei Revisori dei Conti al fine di esaminare e poi esprimere, ai sensi dell'art. 12 dello Statuto di ARCEA, il parere di propria competenza in merito al Rendiconto Generale esercizio finanziario 2013. Sono presenti il Rag. Francesco Marchese, in sostituzione del Dott. Ettore Vaccaro (Presidente) impedito per motivi di salute, nonché il Dott. Fabio Bonofiglio (componente).

Assiste alla seduta la dott.ssa Valeria Gullà responsabile dell'ufficio contabilità.

Preliminarmente il Collegio rileva, così come già segnalato per le vie brevi, il ritardo nella messa a disposizione del rendiconto 2013, per il quale era stata fissata apposita riunione per il giorno 25 marzo u.s. non tenutasi a causa delle difficoltà manifestate dall'ufficio contabilità.

Rispetto al Decreto n. 72 del 13.03.2014, avente ad oggetto "Variazione al Bilancio di Previsione ARCEA 2014", il Collegio prende atto che la stessa risulta successivamente annullata con decreto n. 97 del 31/03/2014.

Il Collegio passa a questo punto all'esame del Rendiconto 2013.


Visto:

- il Decreto del Commissario Straordinario n. 106 del 31/03/2014 "Approvazione Rendiconto Generale esercizio finanziario 2013" con il quale l'ARCEA approva il rendiconto generale per l'esercizio finanziario 2013 unitamente agli allegati (da A ad H) le cui risultanze finali di seguito si riportano:

▪ **Risultato della gestione finanziaria**

Movimenti 2013	Residui	Competenza	Totale
Fondo di cassa iniziale (01/01/2013)	//	//	€ 0,00
Riscossioni	€ 3.002.461,93	€ 1.953.547,44	€ 4.956.009,37
Pagamenti	€ 1.026.219,61	€ 3.739.112,63	€ 4.765.332,14
Fondo di cassa finale (31/12/2013)			€ 190.677,23
Residui Attivi	€ 26,52	€ 3.695.105,73	€ 3.695.132,25
Residui Passivi	€ 3.267,00	€ 1.875.822,71	€ 1.879.089,71
Risultato di amministrazione (avanzo)			€ 2.006.719,77

**ARCEA
IL COLLEGIO DEI
REVISORI**



▪ **Risultato della gestione patrimoniale**

	al 01/01/2013	al 31/12/2013	Differenze
A) Attività	€ 3.313.418,56	€ 3.912.330,09	€ 598.911,53
B) Passività	€ 2.665.420,86	€ 3.163.894,93	€ 498.474,07
C) Patrimonio Netto	€ 647.997,70	€ 748.435,16	€ 100.437,46

Presi in esame gli allegati da A ad H, che costituiscono parte integrante e sostanziale del su citato Decreto;

Tenuto conto:

- del Decreto n. 49 del 06/03/2013 avente ad oggetto: "Rideterminazione Bilancio di Previsione ARCEA esercizio finanziario 2013 e Bilancio Pluriennale 2013-2015";
- della Delibera n. 330 del 25/07/2013 del Consiglio Regionale della Calabria avente ad oggetto: "Approvazione Bilancio di Previsione ARCEA esercizio finanziario 2013 e Bilancio Pluriennale 2013-2015";
- del Decreto n. 106 del 06/05/2013 avente ad oggetto: "Variazione al Bilancio di Previsione ARCEA esercizio finanziario 2013";
- del Decreto n. 161 del 10/07/2013 avente ad oggetto: "Assestamento al Bilancio di Previsione ARCEA esercizio finanziario 2013";
- della Legge Regionale 9 luglio 2013, n. 30 avente ad oggetto "Assestamento del bilancio di previsione della Regione Calabria per l'esercizio finanziario 2013 e del bilancio pluriennale 2013-2015, pubblicata sul BUR n. 14 del 16/07/2013, supplemento straordinario n. 1 del 18/07/2013;
- del Decreto n. 216 del 18/10/2013 avente ad oggetto: "Variazione al Bilancio di Previsione ARCEA esercizio finanziario 2013";
- del Decreto n. 40 del 27/02/2014 avente ad oggetto: "Riaccertamento residui in sede di predisposizione del Rendiconto Generale esercizio 2013";
- del Decreto n. 96 del 31/03/2014 avente ad oggetto: "Modifiche ed integrazioni al Decreto n. 40 del 27/02/2014 - Riaccertamento residui in sede di predisposizione del Rendiconto Generale esercizio 2013";
- del Decreto n. 92 del 25/03/2014 avente ad oggetto: "Situazione patrimoniale - Inventario dei beni dell'Ente al 31/12/2013 e al 25/03/2014";

Esaminata la seguente documentazione:

- Accompagnatoria del Conto Consuntivo di Tesoreria per l'esercizio finanziario 2013 (allegato A), trasmessa dal Tesoriere dell'ARCEA - Banca Credito Cooperativo Centro Calabria, acquisita con protocollo n. 932/2014 del 04/02/2014;
- Relazione al Rendiconto Generale esercizio 2013 (allegato B);
- Conto del Bilancio esercizio 2013 (allegato C): conto consuntivo entrate, conto consuntivo spese e quadri riassuntivi (gestione di cassa, gestione finanziaria e situazione amministrativa);
- Elenco variazioni al Bilancio di previsione esercizio 2013, entrate e spese dettagliate per capitoli (allegato D);

ARCEA
IL COLLEGIO DEI
REVISORI

- Analisi dei Residui (allegato E): gestione residui attivi esercizi precedenti, gestione residui passivi esercizi precedenti, determinazione dei residui al 31/12/2013 e determinazione dei residui perenti;
- Conto Generale del Patrimonio esercizio 2013 (allegato F);
- Attestazione riguardante la non esistenza di partite di spesa fuori bilancio al 31/12/2013 (allegato G);
- Inventario dei beni ARCEA al 31/12/2013 (allegato H).

Preso atto:

- dell'operazione di riaccertamento dei residui operata dall'Ente in sede di predisposizione del Rendiconto esercizio 2013 di cui al Decreto n. 40 del 27/02/2014, modificato ed integrato con successivo Decreto n. 96 del 31/03/2014 e delle motivazioni relative al mantenimento/eliminazione degli stessi;
- dell'attestazione riguardante la non esistenza di partite di spesa fuori bilancio al 31/12/2013 (allegato G);
- come dimostrato nel quadro riassuntivo della gestione finanziaria, del risultato di amministrazione positivo (avanzo) di € 2.006.719,77 e della utilizzazione dello stesso per come di seguito specificato e indicato della Relazione Accompagnatoria (All. B):
 - € 1.284.805,22 per la copertura dei residui perenti;
 - € 721.914,55 per la copertura delle spese della gestione di competenza;
- che con successivo atto l'Ente provvederà ad assestare il Bilancio di Previsione 2014 con l'aggiornamento delle previsioni, sulla base delle risultanze del Rendiconto 2013, riferite al saldo di cassa, ai residui attivi e passivi, ai residui in perenzione amministrativa e al risultato di amministrazione.
Successivamente a tali attività del Collegio, alle ore 13,30 sopraggiunge il dott. Massimo Giordano (componente).

Considerato che la consistenza dei residui attivi al termine dell'esercizio 2013 è risultata pari ad € 3.695.132,25 determinata dalla quasi totalità per la mancata erogazione nel corso dell'anno 2013, sia del contributo regionale ordinario di funzionamento, pari ad € 2.320.000,00, sia della somma riconosciuta ad ARCEA a seguito dell'assestamento del Bilancio della Regione Calabria per l'esercizio 2013, pari ad € 1.360.000,00.

Infatti nell'ultimo trimestre del 2013 per la grave carenza di liquidità è stata richiesta, sebbene non utilizzata, l'anticipazione di cassa utilizzata in parte nell'esercizio in corso e ad oggi estinta.

Passando alle problematiche inerenti i limiti di spesa di cui alla Legge Regionale n. 69/2012 il Collegio prende atto di quanto appresso.

Con nota prot. int. n. 106/2013 del 31/01/2013, l'Ufficio "Affari Contabili" dell'ARCEA, incaricato della pertinente istruttoria ai fini dell'adozione del provvedimento di cui al comma 11

**ARCEA
IL COLLEGIO DEI
REVISORI**

dell'art. 13 della Legge Regionale n. 69/2012, specificava gli impegni di spesa assunti per ciascun anno di riferimento ed individuava i conseguenti limiti di spesa per l'annualità 2013.

L'ARCEA con il Decreto n. 45 del 04/03/2013 ha proceduto all'individuazione limiti di spesa per l'anno 2013 ex art. 13 della Legge Regionale n. 69 del 27/12/2012.

Successivamente l'Agenzia con nota Prot. n. 59 del 18/10/2013, allegata al decreto di variazione n. 216 del 18/10/2013, a firma del Commissario Straordinario, derogava i limiti di spesa previsti ritenendo necessarie le variazioni apportate alle voci di spesa per inderogabili esigenze rappresentate nella stessa nota, nella quale esponeva:

- *Atteso che lo standard di spesa fissato a riferimento è quello dell'esercizio 2009;*
- *Considerato che nell'anno 2009 l'ARCEA non era ancora operativa, essendo il primo esercizio di completa operatività quello del 2011;*
- *Atteso, tuttavia, che la deroga proposta rappresenta, nel suo insieme, una quota pari a circa lo 0,68% del totale delle spese dell'ente.*

In proposito il Collegio rileva che l'Agenzia nel corso dell'esercizio 2013 ha superato i limiti di spesa di cui alla Legge Regionale n. 69 del 27/12/2012 "Provvedimento generale recante norme di tipo ordinamentale e finanziario (collegato alla manovra di finanza regionale per l'anno 2013)", come già evidenziato nel verbale n. 90 del 26/11/2013 relativo alla variazione di bilancio esercizio 2013 di cui al Decreto n. 216 del 18/10/2013.

Conclusioni:


Il Collegio, confermando il proprio diniego rispetto ai valori cristallizzati nel rendiconto per le spese effettuate in deroga ai limiti stabiliti, attesta la corrispondenza del rendiconto alle risultanze della gestione.

La riunione ha termine alle ore 16,30 previa lettura, approvazione e sottoscrizione del presente verbale.

Il collegio dei revisori

Dott. Bonofiglio Fabio 

Dott. Giordano Massimo 

Rag. Francesco Marchese (in sostituzione del Dott. Vaccaro Ettore) 

ARCEA
IL COLLEGIO DEI
REVISORI



Regione Calabria
DIPARTIMENTO N° 6
AGRICOLTURA, FORESTE E FORESTAZIONE
VIA E. MOLE'
88100 CATANZARO

2013
MINUTA
ALLEGATO 3

Regione Calabria
Protocollo Generale - SIAR
N. 0184143 del 04/03/2014



**SETTORE n° 1: Affari Generali, Risorse Umane, Servizi
Territoriali, Enti Strumentali e Subregionali**

allegato alla deliberazione
n° 61 del 02 MAR. 2016

Dott. Filippo De Cello
Dirigente Settore Bilancio
Dipartimento Bilancio e Patrimonio
SEDE

e p.c. **Dott. Maurizio Nicolai**
Commissario Straordinario ARCEA
SEDE

Oggetto: Trasmissione rendiconto generale esercizio finanziario 2013 dell'Agenda Regionale Calabria per la erogazione in Agricoltura (ARCEA).

Per i provvedimenti di competenza, si trasmette copia del rendiconto generale esercizio finanziario 2013 predisposto dall'Agenda Regionale Calabria per la erogazione in Agricoltura (ARCEA).

Il rendiconto stesso risulta approvato dal Commissario Straordinario dell'ARCEA, con proprio Decreto n° 106 del 31/03/2014, ed è munito del parere favorevole del Collegio dei Revisori dei Conti, come dai verbali n° 3 e 4, rispettivamente in data 01/04/2014 e 08/04/2014.

Si precisa, infine, che l'Organismo interno al Dipartimento Agricoltura per il controllo di merito e di legittimità sugli atti dell'ARCEA, in data 28/05/2014, con verbale n° 2, nulla rilevando sotto il profilo della legittimità e del merito, ha espresso parere favorevole all'approvazione del rendiconto generale esercizio finanziario 2013.

Il rendiconto viene trasmesso, con i relativi allegati, su supporto informatico CD.

Si allega inoltre:

- 1) Verbale n° 2 del 28/05/2014 dell'Organismo interno al Dipartimento Agricoltura, Foreste e Forestazione.

IL DIRIGENTE DEL SETTORE
Dr. Giuseppe Calabretta

VERBALE N. 2 SEDUTA DEL 28.05.2014

Nei locali del Dipartimento Agricoltura Foreste e Forestazione di Via E Molè si è riunito l'Organismo interno al Dipartimento Agricoltura per il controllo di merito e di legittimità sugli atti dell'ARCEA – Agenzia della Regione Calabria per l'erogazione in Agricoltura –, ricostituito con decreto del Dirigente Generale n. 536 del 18 gennaio 2012 e così composto:

Dott. Giuseppe Calabretta Dirigente Settore n. 1 - Dipartimento Agricoltura, Foreste e Forestazione

Avv. Alessandro Zanfino Autorità di Gestione POR Calabria – Dipartimento Agricoltura, Foreste e Forestazione

Dr. Domenico Ferrara del Servizio n. 1 – Dipartimento Agricoltura, Foreste e Forestazione

Sig.ra Giuseppina Frisetti funzionario dello stesso Dipartimento Agricoltura, Foreste e Forestazione con funzione di segretario.

Si procede all'esame dell'unico punto all'ordine del giorno:

- Conto Consuntivo anno 2013

Vengono preliminarmente presi in considerazione i verbali n. 3 e n. 4 del Collegio dei Revisori dei Conti, rispettivamente in data 01 Aprile 2014 e 08 Aprile 2014 e, dopo aver esaminato i diversi allegati del rendiconto 2013 nei quali sono elencati le singole variazioni, viene attestata la corrispondenza del rendiconto alle risultante della gestione in funzione delle entrate e delle uscite di bilancio 2013, manifestando, tuttavia, il proprio diniego per le spese effettuate in deroga ai limiti di spesa, ex art. 13 L.R. 69/2012, pari ad € 26.059,08 corrispondenti al circa lo 0,36%.

Si passa all'esame del rendiconto in questione che risulta corredato dal decreto di approvazione del Commissario Straordinario dell'Agenzia n. 106 del 31 Marzo 2014.

La predetta documentazione viene analizzata e si conferma che, al 31.12.2013, esiste un avanzo di amministrazione pari a € 2.006.719,77 come verificato ed attestato dal Collegio dei Revisori dei Conti.

Tutto ciò premesso, si esprime parere favorevole, nulla rilevando sotto il profilo della legittimità e del merito, all'approvazione del rendiconto generale 2013 per come predisposto ed approvato dal Commissario Straordinario dell'ARCEA con il citato decreto n. 106 del 31 Marzo 2014.

componenti:

Dott. Giuseppe Calabretta

Avv. Alessandro Zanfino

Dott. Domenico Ferrara

Sig.ra Giuseppina Frisetti

