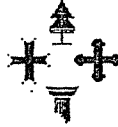


PARERE

2^a COMM. CONSILIARE

N.ro 51/10^a



Consiglio Regionale della Calabria

PROTOCOLLO GENERALE

Prot. n. 18662 del 21.06.2019

Classificazione 01.15.01

**REGIONE CALABRIA
GIUNTA REGIONALE**

Deliberazione n. 253 della seduta del 21 GIU. 2019

Oggetto: Reg. (UE) n. 1303/2013 e Reg. (UE) n. 508/2014. Programma Operativo Fondo Europeo per gli Affari Marittimi e la Pesca FEAMP 2014/2020 – approvazione Piano Finanziario rimodulato.

Presidente Proponente: On. le Gerardo Mario Oliverio

Relatore (se diverso dal proponente): _____

Dirigente Generale Reggente: Dott. Giacomo Giovino

Il Dirigente Generale Reggente
Dott. Giacomo Giovino

Referente dell'AdG FEAMP 2014/2020: Dott. Cosimo Carmelo Caridi

IL DIRIGENTE
Dott. Cosimo Carmelo Caridi

Alla trattazione dell'argomento in oggetto partecipano:

			Presente	Assente
1	Gerardo Mario OLIVERIO	Presidente	X	
2	Francesco RUSSO	Vice Presidente		X
3	Maria Francesca CORIGLIANO	Componente		X
4	Mariateresa FRAGOMENI	Componente	X	
5	Roberto MUSMANNO	Componente	X	
6	Antonietta RIZZO	Componente	X	
7	Savina Angela Antonietta ROBBE	Componente	X	
8	Francesco ROSSI	Componente	X	

Assiste il Segretario Generale della Giunta Regionale.

La delibera si compone di n. 4 pagine compreso il frontespizio e di n. 2 allegati.

Si conferma la compatibilità finanziaria del presente provvedimento.

Il Dirigente Generale ^{presso} del Dipartimento Bilancio

timbro e firma

ssa S. Broncino

LA GIUNTA REGIONALE

VISTI:

- il Reg. (UE) n. 508/2014 del Parlamento europeo e del Consiglio del 15 maggio 2014 relativo al Fondo europeo per gli affari marittimi e la pesca e che abroga i regolamenti (CE) n. 2328/2003, (CE) n. 861/2006, (CE) n. 1198/2006 e (CE) n. 791/2007 del Consiglio e il regolamento (UE) n. 1255/2011 del Parlamento europeo e del Consiglio;
- il Programma Operativo FEAMP 2014/2020, elaborato in conformità al disposto dell'art. 17 del Regolamento (UE) n. 508/2014 e approvato dalla Commissione Europea con decisione di esecuzione n. C(2015) 8452 del 25 novembre 2015;
- il piano finanziario del programma Operativo articolato per le priorità previste dall'art. 6 del Regolamento (UE) n. 508/2014;
- la delibera del Comitato Interministeriale per la Programmazione Economica (CIPE) del 28 gennaio 2015 relativa alla definizione dei criteri di cofinanziamento pubblico nazionale dei programmi europei per il periodo di programmazione 2014/2020 e relativo monitoraggio;
- il DM 1034 del 19 gennaio 2016 recante ripartizione delle risorse finanziarie del Fondo europeo per gli affari marittimi e la pesca (FEAMP 2014/2020) rispettivamente in favore dello Stato e delle Regioni, in funzione degli accordi intercorsi ed approvati dalla Conferenza Permanente per i rapporti tra lo Stato, le Regioni e le Province Autonome della seduta del 17 dicembre 2015;
- l'atto repertorio 16/32/CRFS/10 del 3 marzo 2016 della Conferenza delle Regioni e delle Province Autonome recante ripartizione delle risorse finanziarie di parte regionale del Fondo europeo per gli affari marittimi e la pesca (FEAMP 2014/2020) tra le Regioni e le Province Autonome ad esclusione della Regione Valle D'Aosta e della Provincia Autonoma di Bolzano;
- la nota CSR 0002200 del 4 maggio 2016 della Segreteria della Conferenza Permanente per i rapporti tra lo Stato, le Regioni e le Province Autonome, con la quale sono stati trasmessi gli esiti sintetici della seduta del 4 maggio 2016 del Comitato tecnico permanente di coordinamento in materi di agricoltura, ed in particolare l'all. 2, contenente la proposta di accordo multiregionale per il riparto delle competenze e delle relative risorse finanziarie tra lo Stato e le Regioni delle misure del Fondo europeo per gli affari marittimi e la pesca (FEAMP 2014/2020);
- i criteri di selezione approvati dal Comitato di Sorveglianza del P.O. FEAMP 2014/2020 mediante procedura scritta del Mipaaf chiusa con nota n. 8128 del 13 maggio 2016;
- lo schema di Accordo Multiregionale trasmesso dal Mipaaf con nota prot. 0005766 del 26 maggio 2016 alla Segreteria della Conferenza permanente per i rapporti tra lo Stato, le Regioni e le Province Autonome di Trento e Bolzano;
- lo stanziamento delle risorse di cui alla Conferenza permanente per i rapporti tra lo Stato, le Regioni e le Province Autonome di Trento e Bolzano concernente " Accordo Multiregionale per l'attuazione coordinata degli interventi cofinanziati dal Fondo Europeo per gli affari marittimi e la pesca (FEAMP) nell'ambito del Programma Operativo FEAMP 2014/2020", repertorio n.102/CSR del 9 giugno 2016;
- la dotazione finanziaria complessiva attribuita all'Organismo Intermedio Regione Calabria, a valere sul P.O. FEAMP 2014/2020, è pari ad € 37.669.862,48;
- la deliberazione di Giunta Regionale n. 505 del 16 dicembre 2016 con la quale è stato approvato il Piano Finanziario del P.O. FEAMP 2014/2020 (Allegato A), l'accordo multiregionale, sono stati recepiti gli strumenti di programmazione, le disposizioni attuative adottate dall'Autorità di Gestione ed è stato nominato quale Referente dell'AdG dell'Organismo Intermedio Regione Calabria il Dott. Cosimo Carmelo Caridi;
- la deliberazione di Giunta Regionale n. 532 del 16 dicembre 2016 avente ad oggetto "Variazione al bilancio di previsione, al documento tecnico di accompagnamento e al bilancio gestionale - Annualità-2016 - per l'iscrizione del Fondo Europeo per gli Affari Marittimi e la Pesca (FEAMP 2014/2020) 2014/2020";
- la deliberazione di Giunta Regionale n. 132 del 7 aprile 2017 con la quale sono stati recepiti gli strumenti di programmazione e le disposizioni attuative adottate dall'Autorità di Gestione del P.O. FEAMP 2014/2020;

VISTE, altresì:

- la deliberazione di Giunta Regionale n. 356 del 27 settembre 2016, avente ad oggetto "Variazione al bilancio di previsione, al documento tecnico di accompagnamento e al bilancio

- gestionale - Annualità 2016 - per l'iscrizione della quota di prefinanziamento del Fondo Europeo per gli Affari Marittimi e la Pesca (FEAMP 2014/2020) 2014/2020";
- la deliberazione di Giunta Regionale n. 368 del 10 agosto 2017 con la quale è stato approvato il Manuale delle procedure e dei controlli del P.O. FEAMP 2014/2020 della Regione Calabria;
 - la deliberazione di Giunta Regionale n. 18 del 29 gennaio 2018 con la quale è stata approvata la variazione al bilancio di previsione al documento tecnico di accompagnamento e al bilancio gestionale 2018-2020 per l'iscrizione di risorse relative al Fondo Europeo per gli Affari Marittimi e la Pesca (FEAMP) 2014/2020 (pec prot. n. 19243/2018);

VISTA la nota protocollo n. 48544 del 9 febbraio 2019 con la quale il Referente dell'AdG FEAMP 2014/2020 ha chiesto la modifica del Piano Finanziario;

VISTO il Piano Finanziario Regionale rimodulato, approvato nel corso della VII riunione del tavolo istituzionale del 23 marzo 2018 e con successiva decisione di esecuzione della Commissione C(2018)6576 dell'11 ottobre 2018, come da comunicazione dell'AdG del 18 aprile 2019, assunta al protocollo dipartimentale in data 19 aprile 2019 al numero 161459 (Allegato B);

VISTA la L.R. n. 30 del 12 ottobre 2016 "Disposizioni sulla partecipazione della Regione Calabria alla formazione e all'attuazione della normativa e delle politiche dell'Unione Europea e sulla programmazione nazionale per le politiche di sviluppo e coesione.", pubblicata sul BURC n. 100 del 13 ottobre 2016.

CONSIDERATO necessario:

- approvare il Piano Finanziario approvato nel corso della VII riunione del tavolo istituzionale del 23 marzo 2018;
- demandare al Dipartimento "Bilancio, Finanze, Patrimonio - Società partecipate" l'attuazione dei successivi atti di competenza;

VISTI:

- il Piano Finanziario approvato con deliberazione di Giunta Regionale n. 505 del 16 dicembre 2016 (allegato A);
- il Piano Finanziario rimodulato approvato nel corso della VII riunione del tavolo istituzionale del 23 marzo 2018 e con successiva decisione di esecuzione della Commissione C(2018)6576 dell'11 ottobre 2018 (Allegato B),

che costituiscono parte integrante della deliberazione;

PRESO ATTO

- che il Dirigente generale ed il Referente dell'AdG FEAMP 2014/2020 del Dipartimento proponente attestano che l'istruttoria è completa e che sono stati acquisiti tutti gli atti e i documenti previsti dalle disposizioni di legge e di regolamento che disciplinano la materia;
- che il Dirigente generale ed il Referente dell'AdG FEAMP 2014/2020 del Dipartimento, proponente ai sensi dell'art. 28, comma 2, lett. a, e dell'art. 30, comma 1, lett. a, della legge regionale 13 maggio 1996 n. 7, sulla scorta dell'istruttoria effettuata, attestano la regolarità amministrativa nonché la legittimità della deliberazione e la sua conformità alle disposizioni di legge e di regolamento comunitarie, nazionali e regionali, ai sensi della normativa vigente e del disciplinare dei lavori di Giunta approvato con D.G.R. n. 336/2016;
- che il Dirigente generale ed il Referente dell'AdG FEAMP 2014/2020 del Dipartimento proponente attestano che il presente provvedimento non comporta oneri a carico del bilancio annuale e/o pluriennale regionale;

SU PROPOSTA del Presidente della Giunta regionale, a voti unanimi,

DELIBERA

1. **DI APPROVARE** il Piano Finanziario Regionale, approvato nel corso della VII riunione del tavolo istituzionale FEAMP del 23 marzo 2018 e con successiva decisione di esecuzione della Commissione C(2018)6576 dell'11 ottobre 2018, come da comunicazione dell'AdG del 18 aprile 2019, assunta al protocollo dipartimentale in data 19 aprile 2019 al numero 161459 (Allegato B);
2. **DI ATTESTARE**, ai sensi dell'art. 4 della legge regionale 23 dicembre 2011 n. 47, che il presente provvedimento, non comporta nuovi o ulteriori oneri a carico del bilancio annuale e/o pluriennale regionale e non prevede assunzioni di obbligazioni giuridicamente vincolanti nei confronti dei terzi e quindi automatismi di spesa;
3. **DI DEMANDARE** al Dipartimento "Bilancio, Finanze, Patrimonio - Società partecipate" l'attuazione dei successivi atti di competenza;
4. **DI TRASMETTERE** il presente atto alla competente Commissione Consiliare, ai sensi della L.R. n. 30/2016 a cura del settore Segreteria di Giunta;
5. **DI DISPORRE** la pubblicazione in formato aperto del provvedimento sul BURC ai sensi della legge regionale 6 aprile 2011 n. 11 e la contestuale pubblicazione in formato aperto sul sito istituzionale della Regione, ai sensi del d.lgs. 14 marzo 2013 n. 33 e nel rispetto delle disposizioni di D. Lgs. 30 giugno 2003 n. 196, a cura del Dirigente Generale del Dipartimento proponente.

IL SEGRETARIO GENERALE

IL DIRIGENTE

Avv. Francesca Palumbo

IL PRESIDENTE

Il Presidente
Mariano Giamberini

Del che è redatto processo verbale che, letto e confermato, viene sottoscritto come segue:
Il Verbalizzante

Si attesta che copia conforme della presente deliberazione è stata trasmessa in data 21 GIU 2019 al Dipartimento/i interessato/i al Consiglio Regionale

L'impiegato addetto

REGIONE CALABRIA
FEAMP 2014-2020: PIANO FINANZIARIO REGIONALE
PER PRIORITA' E PER ANNO

Valori espressi in €

PESCA						
	Totale pubblico	Quota FEAMP	Totale nazionale	Quota Fondo di rotazione	Quota Regionale	
2014	€ -	€ -	€ -	€ -	€ -	€ -
2015	€ 2.937.972,28	€ 1.468.986,14	€ 1.468.986,14	€ 1.028.290,30	€ 440.695,84	
2016	€ 1.491.823,09	€ 745.911,54	€ 745.911,54	€ 522.138,08	€ 223.773,46	
2017	€ 1.516.002,44	€ 758.001,22	€ 758.001,22	€ 530.600,85	€ 227.400,37	
2018	€ 1.551.278,23	€ 775.639,12	€ 775.639,12	€ 542.947,38	€ 232.691,73	
2019	€ 1.561.885,51	€ 780.942,76	€ 780.942,76	€ 546.659,93	€ 234.282,83	
2020	€ 1.590.071,98	€ 795.035,99	€ 795.035,99	€ 556.525,19	€ 238.510,80	
TOTALE	€ 10.649.033,53	€ 5.324.516,75	€ 5.324.516,73	€ 3.727.161,71	€ 1.597.355,02	

INNOVAZIONE						
	Totale pubblico	Quota FEAMP	Totale nazionale	Quota Fondo di rotazione	Quota Regionale	
2014	€ -	€ -	€ -	€ -	€ -	€ -
2015	€ 136.001,62	€ 68.000,81	€ 68.000,81	€ 47.600,57	€ 20.400,24	
2016	€ 69.057,96	€ 34.528,98	€ 34.528,98	€ 24.170,28	€ 10.358,69	
2017	€ 70.177,24	€ 35.088,62	€ 35.088,62	€ 24.562,03	€ 10.526,59	
2018	€ 71.810,19	€ 35.905,10	€ 35.905,10	€ 25.133,57	€ 10.771,53	
2019	€ 72.301,22	€ 36.150,61	€ 36.150,61	€ 25.305,43	€ 10.845,18	
2020	€ 73.605,99	€ 36.803,00	€ 36.803,00	€ 25.762,10	€ 11.040,90	
TOTALE	€ 492.954,23	€ 196.477,11	€ 196.477,11	€ 137.533,98	€ 58.943,13	

FORMAZIONE PROFESSIONALE						
	Totale pubblico	Quota FEAMP	Totale nazionale	Quota Fondo di rotazione	Quota Regionale	
2014	€ -	€ -	€ -	€ -	€ -	€ -
2015	€ 325.237,58	€ 162.618,79	€ 162.618,79	€ 113.833,15	€ 48.785,64	
2016	€ 165.146,87	€ 82.573,44	€ 82.573,44	€ 57.801,40	€ 24.772,03	
2017	€ 167.823,56	€ 83.911,78	€ 83.911,78	€ 58.738,25	€ 25.173,53	
2018	€ 171.728,64	€ 85.864,32	€ 85.864,32	€ 60.105,02	€ 25.759,30	
2019	€ 172.902,88	€ 86.451,44	€ 86.451,44	€ 60.516,01	€ 25.935,43	
2020	€ 176.023,16	€ 88.011,58	€ 88.011,58	€ 61.608,11	€ 26.403,47	
TOTALE	€ 1.178.862,68	€ 589.431,34	€ 589.431,34	€ 412.601,94	€ 176.829,40	

SVILUPPO NUOVE ATTIVITA'						
	Totale pubblico	Quota FEAMP	Totale nazionale	Quota Fondo di rotazione	Quota Regionale	
2014	€ -	€ -	€ -	€ -	€ -	€ -
2015	€ 144.550,04	€ 72.275,02	€ 72.275,02	€ 50.592,51	€ 21.682,51	
2016	€ 73.398,61	€ 36.699,30	€ 36.699,30	€ 25.689,51	€ 11.009,79	
2017	€ 74.588,25	€ 37.294,12	€ 37.294,12	€ 26.105,89	€ 11.188,24	
2018	€ 76.323,84	€ 38.161,92	€ 38.161,92	€ 26.713,34	€ 11.448,58	
2019	€ 76.845,72	€ 38.422,86	€ 38.422,86	€ 26.896,00	€ 11.526,86	
2020	€ 78.232,51	€ 39.116,26	€ 39.116,26	€ 27.381,38	€ 11.734,88	
TOTALE	€ 523.938,97	€ 261.969,49	€ 261.969,49	€ 183.378,64	€ 78.590,85	


AVVIAMENTO GIOVANI PESCATORI						
	Totale pubblico	Quota FEAMP	Totale nazionale	Quota Fondo di rotazione	Quota Regionale	
2014	€ -	€ -	€ -	€ -	€ -	€ -
2015	€ 68.972,75	€ 34.486,37	€ 34.486,37	€ 24.140,46	€ 10.345,91	
2016	€ 35.022,50	€ 17.511,25	€ 17.511,25	€ 12.257,88	€ 5.253,38	
2017	€ 35.590,14	€ 17.795,07	€ 17.795,07	€ 12.456,55	€ 5.338,52	
2018	€ 36.418,29	€ 18.209,14	€ 18.209,14	€ 12.746,40	€ 5.462,74	
2019	€ 36.667,31	€ 18.333,65	€ 18.333,65	€ 12.833,56	€ 5.500,10	
2020	€ 37.329,02	€ 18.664,51	€ 18.664,51	€ 13.065,16	€ 5.599,35	
TOTALE	€ 250.000,00	€ 125.000,00	€ 125.000,00	€ 87.500,00	€ 37.500,00	

SALUTE E SICUREZZA						
	Totale pubblico	Quota FEAMP	Totale nazionale	Quota Fondo di rotazione	Quota Regionale	
2014	€ -	€ -	€ -	€ -	€ -	€ -
2015	€ 244.414,15	€ 122.207,08	€ 122.207,08	€ 85.544,95	€ 36.662,12	
2016	€ 124.106,91	€ 62.053,46	€ 62.053,46	€ 43.437,42	€ 18.616,04	
2017	€ 126.118,43	€ 63.059,21	€ 63.059,21	€ 44.141,45	€ 18.917,76	
2018	€ 129.053,07	€ 64.526,54	€ 64.526,54	€ 45.168,58	€ 19.357,96	
2019	€ 129.935,51	€ 64.967,75	€ 64.967,75	€ 45.477,43	€ 19.490,33	
2020	€ 132.280,38	€ 66.140,19	€ 66.140,19	€ 46.298,13	€ 19.842,06	
TOTALE	€ 885.908,45	€ 442.954,23	€ 442.954,23	€ 310.067,95	€ 132.886,27	

IL DIRIGENTE
Dott. Cosimo Carmelo Caridi



IL DIRIGENTE
Dott. Cosimo Carmelo Caridi



AMBIENTE E PROTEZIONE DELLE SPECIE	Totale pubblico		Quota FEAMP		Totale nazionale		Quota Fondo di rotazione		Quota Regionale	
	2014	€	€	€	€	€	€	€	€	€
2015	€	78.879,56	€	39.439,78	€	39.439,78	€	27.607,85	€	11.831,93
2016	€	40.052,92	€	20.026,46	€	20.026,46	€	14.018,52	€	6.007,94
2017	€	40.702,09	€	20.351,05	€	20.351,05	€	14.245,73	€	6.105,31
2018	€	41.649,19	€	20.824,59	€	20.824,59	€	14.577,21	€	6.247,38
2019	€	41.933,97	€	20.966,99	€	20.966,99	€	14.676,89	€	6.290,10
2020	€	42.690,73	€	21.345,37	€	21.345,37	€	14.941,76	€	6.403,61
TOTALE	€	285.908,46	€	142.954,23	€	142.954,23	€	100.067,96	€	42.886,27

PROTEZIONE ECOSISTEMI MARINI	Totale pubblico		Quota FEAMP		Totale nazionale		Quota Fondo di rotazione		Quota Regionale	
	2014	€	€	€	€	€	€	€	€	€
2015	€	241.111,88	€	120.555,94	€	120.555,94	€	84.389,16	€	36.166,78
2016	€	122.430,11	€	61.215,05	€	61.215,05	€	42.850,54	€	18.364,52
2017	€	124.414,45	€	62.207,22	€	62.207,22	€	43.545,06	€	18.662,17
2018	€	127.309,44	€	63.654,72	€	63.654,72	€	44.558,30	€	19.096,42
2019	€	128.179,95	€	64.089,98	€	64.089,98	€	44.862,98	€	19.226,99
2020	€	130.493,14	€	65.246,57	€	65.246,57	€	45.672,60	€	19.573,97
TOTALE	€	873.938,97	€	436.969,49	€	436.969,49	€	305.878,64	€	131.090,85


RISARCIMENTO DANNI ALLE CATTURE	Totale pubblico		Quota FEAMP		Totale nazionale		Quota Fondo di rotazione		Quota Regionale	
	2014	€	€	€	€	€	€	€	€	€
2015	€	-	€	-	€	-	€	-	€	-
2016	€	-	€	-	€	-	€	-	€	-
2017	€	-	€	-	€	-	€	-	€	-
2018	€	-	€	-	€	-	€	-	€	-
2019	€	-	€	-	€	-	€	-	€	-
2020	€	-	€	-	€	-	€	-	€	-
TOTALE	€	-	€	-	€	-	€	-	€	-

EFFICIENZA ENERGETICA	Totale pubblico		Quota FEAMP		Totale nazionale		Quota Fondo di rotazione		Quota Regionale	
	2014	€	€	€	€	€	€	€	€	€
2015	€	78.904,86	€	39.452,43	€	39.452,43	€	27.616,70	€	11.835,73
2016	€	40.065,76	€	20.032,88	€	20.032,88	€	14.023,02	€	6.009,86
2017	€	40.715,14	€	20.357,57	€	20.357,57	€	14.250,30	€	6.107,27
2018	€	41.662,54	€	20.831,27	€	20.831,27	€	14.581,89	€	6.249,38
2019	€	41.947,42	€	20.973,71	€	20.973,71	€	14.681,60	€	6.292,11
2020	€	42.704,42	€	21.352,21	€	21.352,21	€	14.946,55	€	6.405,66
TOTALE	€	286.000,14	€	143.000,07	€	143.000,07	€	100.100,05	€	42.900,02

AMMODERNAMENT O MOTORI	Totale pubblico		Quota FEAMP		Totale nazionale		Quota Fondo di rotazione		Quota Regionale	
	2014	€	€	€	€	€	€	€	€	€
2015	€	126.792,80	€	63.396,40	€	63.396,40	€	44.377,48	€	19.018,92
2016	€	64.381,96	€	32.190,98	€	32.190,98	€	22.533,69	€	9.657,29
2017	€	65.425,46	€	32.712,73	€	32.712,73	€	22.898,91	€	9.813,82
2018	€	66.947,84	€	33.473,92	€	33.473,92	€	23.431,75	€	10.042,18
2019	€	67.405,62	€	33.702,81	€	33.702,81	€	23.591,97	€	10.110,84
2020	€	68.622,05	€	34.311,02	€	34.311,02	€	24.017,72	€	10.293,31
TOTALE	€	459.575,74	€	229.787,87	€	229.787,87	€	160.851,51	€	68.936,36

QUALITA' PRODOTTI E CATTURE INDESIDERATE	Totale pubblico		Quota FEAMP		Totale nazionale		Quota Fondo di rotazione		Quota Regionale	
	2014	€	€	€	€	€	€	€	€	€
2015	€	137.945,49	€	68.972,74	€	68.972,74	€	48.280,92	€	20.691,82
2016	€	70.045,00	€	35.022,50	€	35.022,50	€	24.515,75	€	10.506,75
2017	€	71.180,28	€	35.590,14	€	35.590,14	€	24.913,10	€	10.677,04
2018	€	72.836,57	€	36.418,29	€	36.418,29	€	25.492,80	€	10.925,49
2019	€	73.334,61	€	36.667,31	€	36.667,31	€	25.667,11	€	11.000,19
2020	€	74.658,04	€	37.329,02	€	37.329,02	€	26.130,31	€	11.198,71
TOTALE	€	500.000,00	€	250.000,00	€	250.000,00	€	175.000,00	€	75.000,00

PORTI, ASTE E RIPARI DI PESCA	Totale pubblico		Quota FEAMP		Totale nazionale		Quota Fondo di rotazione		Quota Regionale	
	2014	€	€	€	€	€	€	€	€	€
2015	€	1.257.622,80	€	628.811,40	€	628.811,40	€	440.167,98	€	188.643,42
2016	€	638.586,94	€	319.293,47	€	319.293,47	€	223.505,43	€	95.788,04
2017	€	648.937,11	€	324.468,55	€	324.468,55	€	227.127,99	€	97.340,57
2018	€	664.037,20	€	332.018,60	€	332.018,60	€	232.413,02	€	99.605,58
2019	€	668.577,73	€	334.288,86	€	334.288,86	€	234.002,21	€	100.286,66
2020	€	680.643,17	€	340.321,59	€	340.321,59	€	238.225,11	€	102.096,48
TOTALE	€	4.558.404,96	€	2.329.202,48	€	2.329.202,48	€	1.630.441,74	€	698.760,74

IL DIRIGENTE
Dot. Cosimo  Caridi

FAUNE E FLORA IN ACQUE INTERNE	Anno	Totale pubblico		Quota FEAMP		Totale nazionale		Quota Fondo di rotazione		Quota Regionale	
		€	€	€	€	€	€	€	€	€	€
2014	€	-	€	-	€	-	€	-	€	-	€
2015	€	61.401,24	€	30.700,62	€	30.700,62	€	21.490,43	€	9.210,19	€
2016	€	31.177,89	€	15.588,95	€	15.588,95	€	10.912,26	€	4.676,68	€
2017	€	31.683,22	€	15.841,61	€	15.841,61	€	11.089,13	€	4.752,48	€
2018	€	32.420,46	€	16.210,23	€	16.210,23	€	11.347,16	€	4.863,07	€
2019	€	32.642,14	€	16.321,07	€	16.321,07	€	11.424,75	€	4.896,32	€
2020	€	33.231,22	€	16.615,61	€	16.615,61	€	11.630,93	€	4.984,68	€
TOTALE	€	222.556,18	€	111.278,09	€	111.278,09	€	77.894,66	€	33.383,43	€

INVESTIMENTI A BORDO (ACQUE INTERNE)	Anno	Totale pubblico		Quota FEAMP		Totale nazionale		Quota Fondo di rotazione		Quota Regionale	
		€	€	€	€	€	€	€	€	€	€
2014	€	-	€	-	€	-	€	-	€	-	€
2015	€	-	€	-	€	-	€	-	€	-	€
2016	€	-	€	-	€	-	€	-	€	-	€
2017	€	-	€	-	€	-	€	-	€	-	€
2018	€	-	€	-	€	-	€	-	€	-	€
2019	€	-	€	-	€	-	€	-	€	-	€
2020	€	-	€	-	€	-	€	-	€	-	€
TOTALE	€	-	€	-	€	-	€	-	€	-	€

ATTREZZATURE (ACQUE INTERNE)	Anno	Totale pubblico		Quota FEAMP		Totale nazionale		Quota Fondo di rotazione		Quota Regionale	
		€	€	€	€	€	€	€	€	€	€
2014	€	-	€	-	€	-	€	-	€	-	€
2015	€	-	€	-	€	-	€	-	€	-	€
2016	€	-	€	-	€	-	€	-	€	-	€
2017	€	-	€	-	€	-	€	-	€	-	€
2018	€	-	€	-	€	-	€	-	€	-	€
2019	€	-	€	-	€	-	€	-	€	-	€
2020	€	-	€	-	€	-	€	-	€	-	€
TOTALE	€	-	€	-	€	-	€	-	€	-	€

EFFICIENZA ENERGETICA (ACQUE INTERNE)	Anno	Totale pubblico		Quota FEAMP		Totale nazionale		Quota Fondo di rotazione		Quota Regionale	
		€	€	€	€	€	€	€	€	€	€
2014	€	-	€	-	€	-	€	-	€	-	€
2015	€	-	€	-	€	-	€	-	€	-	€
2016	€	-	€	-	€	-	€	-	€	-	€
2017	€	-	€	-	€	-	€	-	€	-	€
2018	€	-	€	-	€	-	€	-	€	-	€
2019	€	-	€	-	€	-	€	-	€	-	€
2020	€	-	€	-	€	-	€	-	€	-	€
TOTALE	€	-	€	-	€	-	€	-	€	-	€

AVVIAMENTO GIOVANI PESCATORI (ACQUE INTERNE)	Anno	Totale pubblico		Quota FEAMP		Totale nazionale		Quota Fondo di rotazione		Quota Regionale	
		€	€	€	€	€	€	€	€	€	€
2014	€	-	€	-	€	-	€	-	€	-	€
2015	€	-	€	-	€	-	€	-	€	-	€
2016	€	-	€	-	€	-	€	-	€	-	€
2017	€	-	€	-	€	-	€	-	€	-	€
2018	€	-	€	-	€	-	€	-	€	-	€
2019	€	-	€	-	€	-	€	-	€	-	€
2020	€	-	€	-	€	-	€	-	€	-	€
TOTALE	€	-	€	-	€	-	€	-	€	-	€

CONSULENZA (ACQUE INTERNE)	Anno	Totale pubblico		Quota FEAMP		Totale nazionale		Quota Fondo di rotazione		Quota Regionale	
		€	€	€	€	€	€	€	€	€	€
2014	€	-	€	-	€	-	€	-	€	-	€
2015	€	-	€	-	€	-	€	-	€	-	€
2016	€	-	€	-	€	-	€	-	€	-	€
2017	€	-	€	-	€	-	€	-	€	-	€
2018	€	-	€	-	€	-	€	-	€	-	€
2019	€	-	€	-	€	-	€	-	€	-	€
2020	€	-	€	-	€	-	€	-	€	-	€
TOTALE	€	-	€	-	€	-	€	-	€	-	€

DIVERSIFICAZIONE PESCATORI (ACQUE INTERNE)	Anno	Totale pubblico		Quota FEAMP		Totale nazionale		Quota Fondo di rotazione		Quota Regionale	
		€	€	€	€	€	€	€	€	€	€
2014	€	-	€	-	€	-	€	-	€	-	€
2015	€	-	€	-	€	-	€	-	€	-	€
2016	€	-	€	-	€	-	€	-	€	-	€
2017	€	-	€	-	€	-	€	-	€	-	€
2018	€	-	€	-	€	-	€	-	€	-	€
2019	€	-	€	-	€	-	€	-	€	-	€
2020	€	-	€	-	€	-	€	-	€	-	€
TOTALE	€	-	€	-	€	-	€	-	€	-	€

IL DIRIGENTE
 Dott. Cosimo Caridi

PROTEZIONE FAUNA E FLORA (ACQUE INTERNE)	Totale pubblico		Quota FEAMP	Totale nazionale	Quota Fondo di rotazione	Quota Regionale
	€	€	€	€	€	€
2014	-	-	-	-	-	-
2015	36.137,51	18.068,75	18.068,75	18.068,75	12.648,13	5.420,63
2016	18.349,65	9.174,83	9.174,83	9.174,83	6.422,38	2.752,45
2017	18.647,06	9.323,53	9.323,53	9.323,53	6.526,47	2.797,06
2018	19.080,96	9.540,48	9.540,48	9.540,48	6.678,34	2.862,14
2019	19.211,43	9.605,72	9.605,72	9.605,72	6.724,00	2.881,71
2020	19.558,73	9.779,06	9.779,06	9.779,06	6.845,35	2.933,72
TOTALE	130.984,74	65.492,37	65.492,37	65.492,37	45.844,66	19.647,71

ACQUACOLTURA

	Totale pubblico		Quota FEAMP	Totale nazionale	Quota Fondo di rotazione	Quota Regionale
	€	€	€	€	€	€
2014	-	-	-	-	-	-
2015	3.778.805,88	1.889.402,94	1.889.402,94	1.889.402,94	1.322.582,06	566.820,88
2016	1.918.775,72	959.387,86	959.387,86	959.387,86	671.571,50	287.816,36
2017	1.949.875,08	974.937,54	974.937,54	974.937,54	682.456,28	292.481,26
2018	1.995.246,64	997.623,32	997.623,32	997.623,32	698.336,32	299.287,00
2019	2.008.889,67	1.004.444,83	1.004.444,83	1.004.444,84	703.111,39	301.333,45
2020	2.045.142,97	1.022.571,48	1.022.571,48	1.022.571,48	715.800,04	306.771,45
TOTALE	13.686.735,95	6.848.367,97	6.848.367,99	6.848.367,99	4.793.857,59	2.054.510,40

INNOVAZIONE	Totale pubblico		Quota FEAMP	Totale nazionale	Quota Fondo di rotazione	Quota Regionale
	€	€	€	€	€	€
2014	-	-	-	-	-	-
2015	36.137,51	18.068,75	18.068,75	18.068,75	12.648,13	5.420,63
2016	18.349,65	9.174,83	9.174,83	9.174,83	6.422,38	2.752,45
2017	18.647,06	9.323,53	9.323,53	9.323,53	6.526,47	2.797,06
2018	19.080,96	9.540,48	9.540,48	9.540,48	6.678,34	2.862,14
2019	19.211,43	9.605,72	9.605,72	9.605,72	6.724,00	2.881,71
2020	19.558,73	9.779,06	9.779,06	9.779,06	6.845,35	2.933,72
TOTALE	130.984,74	65.492,37	65.492,37	65.492,37	45.844,66	19.647,71

INVESTIMENTI PRODUTTIVI	Totale pubblico		Quota FEAMP	Totale nazionale	Quota Fondo di rotazione	Quota Regionale
	€	€	€	€	€	€
2014	-	-	-	-	-	-
2015	903.437,72	451.718,86	451.718,86	451.718,86	316.203,20	135.515,66
2016	458.741,31	229.370,65	229.370,65	229.370,65	160.559,46	68.811,20
2017	466.176,55	233.088,28	233.088,28	233.088,28	163.161,79	69.926,48
2018	477.023,99	238.512,00	238.512,00	238.512,00	166.958,40	71.553,60
2019	480.285,77	240.142,89	240.142,89	240.142,89	168.100,02	72.042,87
2020	488.953,22	244.476,61	244.476,61	244.476,61	171.133,63	73.342,98
TOTALE	3.412.047,69	1.637.309,28	1.637.309,28	1.637.309,28	1.146.116,50	491.192,78

DIVERSIFICAZIONE	Totale pubblico		Quota FEAMP	Totale nazionale	Quota Fondo di rotazione	Quota Regionale
	€	€	€	€	€	€
2014	-	-	-	-	-	-
2015	215.284,15	107.642,07	107.642,07	107.642,07	75.349,45	32.292,62
2016	109.315,49	54.657,74	54.657,74	54.657,74	38.260,42	16.397,32
2017	111.087,26	55.543,63	55.543,63	55.543,63	38.880,54	16.663,09
2018	113.672,15	56.836,07	56.836,07	56.836,07	39.785,25	17.050,82
2019	114.449,41	57.224,70	57.224,70	57.224,70	40.057,29	17.167,41
2020	116.514,81	58.257,41	58.257,41	58.257,41	40.780,18	17.477,22
TOTALE	780.323,27	390.161,63	390.161,63	390.161,63	273.113,14	117.048,49

AMMODERBAMENTI O DEGLI IMPIANTI	Totale pubblico		Quota FEAMP	Totale nazionale	Quota Fondo di rotazione	Quota Regionale
	€	€	€	€	€	€
2014	-	-	-	-	-	-
2015	650.475,16	325.237,58	325.237,58	325.237,58	227.666,31	97.571,27
2016	330.293,74	165.146,87	165.146,87	165.146,87	115.602,81	49.544,06
2017	335.647,12	167.823,56	167.823,56	167.823,56	117.476,49	50.347,07
2018	343.457,27	171.728,64	171.728,64	171.728,64	120.210,05	51.518,59
2019	345.805,76	172.902,88	172.902,88	172.902,88	121.032,01	51.870,86
2020	352.046,32	176.023,16	176.023,16	176.023,16	123.216,21	52.806,95
TOTALE	2.357.725,37	1.178.862,68	1.178.862,68	1.178.862,68	825.203,88	353.658,80

BENESSERE DEGLI ANIMALI	Totale pubblico		Quota FEAMP	Totale nazionale	Quota Fondo di rotazione	Quota Regionale
	€	€	€	€	€	€
2014	-	-	-	-	-	-
2015	72.275,02	36.137,51	36.137,51	36.137,51	25.296,26	10.841,25
2016	36.699,30	18.349,65	18.349,65	18.349,65	12.844,76	5.504,90
2017	37.294,12	18.647,06	18.647,06	18.647,06	13.052,94	5.594,12
2018	38.161,92	19.080,96	19.080,96	19.080,96	13.356,67	5.724,29
2019	38.422,86	19.211,43	19.211,43	19.211,43	13.448,00	5.763,43
2020	39.116,26	19.558,73	19.558,73	19.558,73	13.690,69	5.867,41
TOTALE	261.969,49	130.984,74	130.984,74	130.984,74	91.689,32	39.295,42

IL DIRIGENTE
Dott. Costantino Caridi

EFFICIENTAMENTO DELLE RISORSE	2014	Totale pubblico		Quota FEAMP		Totale nazionale		Quota Fondo di rotazione		Quota Regionale	
		€	€	€	€	€	€	€	€	€	€
	2014	€	-	€	-	€	-	€	-	€	-
	2015	€	614.758,87	€	307.379,43	€	307.379,43	€	215.165,60	€	92.213,83
	2016	€	312.157,97	€	156.078,99	€	156.078,99	€	109.255,29	€	46.823,70
	2017	€	317.217,41	€	158.608,70	€	158.608,70	€	111.026,09	€	47.582,61
	2018	€	324.598,72	€	162.299,36	€	162.299,36	€	113.609,55	€	48.689,81
	2019	€	326.818,25	€	163.409,13	€	163.409,13	€	114.386,39	€	49.022,74
	2020	€	332.716,16	€	166.358,08	€	166.358,08	€	116.450,66	€	49.907,42
	TOTALE	€	2.228.267,38	€	1.114.133,69	€	1.114.133,69	€	779.893,58	€	334.240,11

MIGLIORAMENTO DELLA QUALITA'	2014	Totale pubblico		Quota FEAMP		Totale nazionale		Quota Fondo di rotazione		Quota Regionale	
		€	€	€	€	€	€	€	€	€	€
	2014	€	-	€	-	€	-	€	-	€	-
	2015	€	72.275,02	€	36.137,51	€	36.137,51	€	25.296,26	€	10.841,25
	2016	€	36.699,30	€	18.349,65	€	18.349,65	€	12.844,76	€	5.504,90
	2017	€	37.294,12	€	18.647,06	€	18.647,06	€	13.052,94	€	5.594,12
	2018	€	38.161,92	€	19.080,96	€	19.080,96	€	13.356,67	€	5.724,29
	2019	€	38.422,86	€	19.211,43	€	19.211,43	€	13.448,00	€	5.763,43
	2020	€	39.116,26	€	19.558,13	€	19.558,13	€	13.690,69	€	5.867,44
	TOTALE	€	261.969,49	€	130.984,74	€	130.984,74	€	91.689,32	€	39.295,42

RECUPERO DEGLI STAGNI	2014	Totale pubblico		Quota FEAMP		Totale nazionale		Quota Fondo di rotazione		Quota Regionale	
		€	€	€	€	€	€	€	€	€	€
	2014	€	-	€	-	€	-	€	-	€	-
	2015	€	36.137,51	€	18.068,75	€	18.068,75	€	12.648,13	€	5.420,63
	2016	€	18.349,65	€	9.174,83	€	9.174,83	€	6.422,38	€	2.752,45
	2017	€	18.647,06	€	9.323,53	€	9.323,53	€	6.526,47	€	2.797,06
	2018	€	19.080,96	€	9.540,48	€	9.540,48	€	6.678,34	€	2.862,14
	2019	€	19.211,43	€	9.605,72	€	9.605,72	€	6.724,00	€	2.881,71
	2020	€	19.558,13	€	9.779,06	€	9.779,06	€	6.845,35	€	2.933,72
	TOTALE	€	130.984,74	€	65.492,37	€	65.492,37	€	45.844,66	€	19.647,71

DIVERSIFICAZIONE	2014	Totale pubblico		Quota FEAMP		Totale nazionale		Quota Fondo di rotazione		Quota Regionale	
		€	€	€	€	€	€	€	€	€	€
	2014	€	-	€	-	€	-	€	-	€	-
	2015	€	144.550,04	€	72.275,02	€	72.275,02	€	50.592,51	€	21.682,51
	2016	€	73.398,61	€	36.699,30	€	36.699,30	€	25.689,51	€	11.009,79
	2017	€	74.588,25	€	37.294,12	€	37.294,12	€	26.705,89	€	11.188,24
	2018	€	76.323,84	€	38.161,92	€	38.161,92	€	26.713,34	€	11.448,58
	2019	€	76.845,72	€	38.422,86	€	38.422,86	€	26.896,00	€	11.526,86
	2020	€	78.232,51	€	39.116,26	€	39.116,26	€	27.381,38	€	11.734,88
	TOTALE	€	523.938,97	€	261.969,49	€	261.969,49	€	183.378,64	€	78.590,85

RIDUZIONE IMPATTO AMBIENTALE	2014	Totale pubblico		Quota FEAMP		Totale nazionale		Quota Fondo di rotazione		Quota Regionale	
		€	€	€	€	€	€	€	€	€	€
	2014	€	-	€	-	€	-	€	-	€	-
	2015	€	72.275,02	€	36.137,51	€	36.137,51	€	25.296,26	€	10.841,25
	2016	€	36.699,30	€	18.349,65	€	18.349,65	€	12.844,76	€	5.504,90
	2017	€	37.294,12	€	18.647,06	€	18.647,06	€	13.052,94	€	5.594,12
	2018	€	38.161,92	€	19.080,96	€	19.080,96	€	13.356,67	€	5.724,29
	2019	€	38.422,86	€	19.211,43	€	19.211,43	€	13.448,00	€	5.763,43
	2020	€	39.116,26	€	19.558,13	€	19.558,13	€	13.690,69	€	5.867,44
	TOTALE	€	261.969,49	€	130.984,74	€	130.984,74	€	91.689,32	€	39.295,42

SISTEMI DI RICIRCOLO	2014	Totale pubblico		Quota FEAMP		Totale nazionale		Quota Fondo di rotazione		Quota Regionale	
		€	€	€	€	€	€	€	€	€	€
	2014	€	-	€	-	€	-	€	-	€	-
	2015	€	108.412,53	€	54.206,26	€	54.206,26	€	37.944,38	€	16.261,88
	2016	€	55.048,96	€	27.524,48	€	27.524,48	€	19.267,13	€	8.257,34
	2017	€	55.941,19	€	27.970,59	€	27.970,59	€	19.579,42	€	8.391,18
	2018	€	57.242,88	€	28.621,44	€	28.621,44	€	20.035,01	€	8.586,43
	2019	€	57.634,29	€	28.817,15	€	28.817,15	€	20.172,00	€	8.645,14
	2020	€	58.674,39	€	29.337,19	€	29.337,19	€	20.536,04	€	8.801,16
	TOTALE	€	392.954,23	€	196.477,11	€	196.477,11	€	137.533,98	€	58.943,13

FONTI RINNOVABILI	2014	Totale pubblico		Quota FEAMP		Totale nazionale		Quota Fondo di rotazione		Quota Regionale	
		€	€	€	€	€	€	€	€	€	€
	2014	€	18.068,75	€	-	€	-	€	-	€	-
	2015	€	83.227,80	€	74.052,96	€	74.052,97	€	51.837,08	€	22.215,89
	2016	€	46.925,63	€	37.602,10	€	37.602,10	€	26.321,47	€	11.280,63
	2017	€	47.752,03	€	38.211,55	€	38.211,55	€	26.748,09	€	11.463,47
	2018	€	48.706,41	€	39.100,69	€	39.100,70	€	27.370,49	€	11.730,21
	2019	€	49.147,12	€	39.368,05	€	39.368,06	€	27.557,64	€	11.810,42
	2020	€	105.570,88	€	40.078,51	€	40.078,51	€	28.054,96	€	12.023,55
	TOTALE	€	399.398,63	€	268.413,87	€	268.413,89	€	187.889,72	€	80.524,17

IL DIRIGENTE
 Dott. Cosimo Carmelo Caridi

CATEGORIA	Anno	Totale pubblico		Quota FEAMP		Totale nazionale		Quota Fondo di rotazione		Quota Regionale	
		€	€	€	€	€	€	€	€	€	€
CONSULENZA	2014	-	-	-	-	-	-	-	-	-	-
	2015	36.137,51	€	18.068,75	€	18.068,75	€	12.648,13	€	5.420,63	€
	2016	18.349,65	€	9.174,83	€	9.174,83	€	6.422,38	€	2.752,45	€
	2017	18.647,06	€	9.323,53	€	9.323,53	€	6.526,47	€	2.797,06	€
	2018	19.080,96	€	9.540,48	€	9.540,48	€	6.678,34	€	2.862,14	€
	2019	19.211,43	€	9.605,72	€	9.605,72	€	6.724,00	€	2.881,71	€
	2020	19.558,13	€	9.779,06	€	9.779,06	€	6.845,35	€	2.933,72	€
	TOTALE	130.984,74	€	65.492,37	€	65.492,37	€	45.844,66	€	19.647,71	€
COLLEGAMENTO IN RETE	2014	-	-	-	-	-	-	-	-	-	-
	2015	180.687,54	€	90.343,77	€	90.343,77	€	63.240,64	€	27.103,13	€
	2016	91.748,26	€	45.874,13	€	45.874,13	€	32.111,89	€	13.762,24	€
	2017	93.235,31	€	46.617,66	€	46.617,66	€	32.632,36	€	13.985,30	€
	2018	95.404,80	€	47.702,40	€	47.702,40	€	33.391,68	€	14.310,72	€
	2019	96.057,15	€	48.028,58	€	48.028,58	€	33.620,00	€	14.408,57	€
	2020	97.790,64	€	48.895,32	€	48.895,32	€	34.226,73	€	14.668,60	€
	TOTALE	654.923,71	€	327.461,86	€	327.461,86	€	229.223,30	€	98.238,56	€
INDIVIDUAZIONE SITI PER L'ACQUACOLTURA	2014	-	-	-	-	-	-	-	-	-	-
	2015	180.687,54	€	90.343,77	€	90.343,77	€	63.240,64	€	27.103,13	€
	2016	91.748,26	€	45.874,13	€	45.874,13	€	32.111,89	€	13.762,24	€
	2017	93.235,31	€	46.617,66	€	46.617,66	€	32.632,36	€	13.985,30	€
	2018	95.404,80	€	47.702,40	€	47.702,40	€	33.391,68	€	14.310,72	€
	2019	96.057,15	€	48.028,58	€	48.028,58	€	33.620,00	€	14.408,57	€
	2020	97.790,64	€	48.895,32	€	48.895,32	€	34.226,73	€	14.668,60	€
	TOTALE	654.923,71	€	327.461,86	€	327.461,86	€	229.223,30	€	98.238,56	€
CREAZIONE IMPRESE	2014	-	-	-	-	-	-	-	-	-	-
	2015	108.412,53	€	54.206,26	€	54.206,26	€	37.944,38	€	16.261,88	€
	2016	55.048,96	€	27.524,48	€	27.524,48	€	19.267,13	€	8.257,34	€
	2017	55.941,19	€	27.970,59	€	27.970,59	€	19.579,42	€	8.391,18	€
	2018	57.242,88	€	28.621,44	€	28.621,44	€	20.035,01	€	8.586,43	€
	2019	57.634,29	€	28.817,15	€	28.817,15	€	20.172,00	€	8.645,14	€
	2020	58.674,39	€	29.337,19	€	29.337,19	€	20.536,04	€	8.801,16	€
	TOTALE	392.954,23	€	196.477,11	€	196.477,11	€	137.533,98	€	58.943,13	€
ACQUACOLTURA BIOLOGICA	2014	-	-	-	-	-	-	-	-	-	-
	2015	54.206,26	€	27.103,13	€	27.103,13	€	18.972,19	€	8.130,94	€
	2016	27.524,48	€	13.762,24	€	13.762,24	€	9.633,57	€	4.128,67	€
	2017	27.970,59	€	13.985,30	€	13.985,30	€	9.789,71	€	4.195,59	€
	2018	28.621,44	€	14.310,72	€	14.310,72	€	10.017,50	€	4.293,22	€
	2019	28.817,15	€	14.408,57	€	14.408,57	€	10.086,00	€	4.322,57	€
	2020	29.337,19	€	14.668,60	€	14.668,60	€	10.268,02	€	4.400,58	€
	TOTALE	196.477,11	€	98.238,56	€	98.238,56	€	68.766,99	€	29.471,57	€
SERVIZI AMBIENTALI	2014	-	-	-	-	-	-	-	-	-	-
	2015	36.137,51	€	18.068,75	€	18.068,75	€	12.648,13	€	5.420,63	€
	2016	18.349,65	€	9.174,83	€	9.174,83	€	6.422,38	€	2.752,45	€
	2017	18.647,06	€	9.323,53	€	9.323,53	€	6.526,47	€	2.797,06	€
	2018	19.080,96	€	9.540,48	€	9.540,48	€	6.678,34	€	2.862,14	€
	2019	19.211,43	€	9.605,72	€	9.605,72	€	6.724,00	€	2.881,71	€
	2020	19.558,13	€	9.779,06	€	9.779,06	€	6.845,35	€	2.933,72	€
	TOTALE	130.984,74	€	65.492,37	€	65.492,37	€	45.844,66	€	19.647,71	€
MISURE SANITARIE	2014	-	-	-	-	-	-	-	-	-	-
	2015	36.137,51	€	18.068,75	€	18.068,75	€	12.648,13	€	5.420,63	€
	2016	18.349,65	€	9.174,83	€	9.174,83	€	6.422,38	€	2.752,45	€
	2017	18.647,06	€	9.323,53	€	9.323,53	€	6.526,47	€	2.797,06	€
	2018	19.080,96	€	9.540,48	€	9.540,48	€	6.678,34	€	2.862,14	€
	2019	19.211,43	€	9.605,72	€	9.605,72	€	6.724,00	€	2.881,71	€
	2020	19.558,13	€	9.779,06	€	9.779,06	€	6.845,35	€	2.933,72	€
	TOTALE	130.984,74	€	65.492,37	€	65.492,37	€	45.844,66	€	19.647,71	€
SALUTE E BENESSERE DEGLI ANIMALI	2014	-	-	-	-	-	-	-	-	-	-
	2015	72.275,02	€	36.137,51	€	36.137,51	€	25.296,26	€	10.841,25	€
	2016	36.699,30	€	18.349,65	€	18.349,65	€	12.844,76	€	5.504,90	€
	2017	37.294,12	€	18.647,06	€	18.647,06	€	13.052,94	€	5.594,12	€
	2018	38.161,92	€	19.080,96	€	19.080,96	€	13.356,67	€	5.724,29	€
	2019	38.422,86	€	19.211,43	€	19.211,43	€	13.448,00	€	5.763,43	€
	2020	39.116,26	€	19.558,13	€	19.558,13	€	13.690,69	€	5.867,44	€
	TOTALE	261.969,49	€	130.984,74	€	130.984,74	€	91.689,32	€	39.295,42	€

CLLD

	Totale pubblico	Quota FEAMP	Totale nazionale	Quota Fondo di rotazione	Quota Regionale
2014	€ -	€ -	€ -	€ -	€ -
2015	€ 1.533.314,50	€ 766.657,25	€ 766.657,25	€ 536.660,07	€ 229.997,17
2016	€ 778.575,75	€ 389.287,87	€ 389.287,87	€ 272.501,51	€ 116.786,36
2017	€ 791.194,84	€ 395.597,42	€ 395.597,42	€ 276.918,20	€ 118.679,23
2018	€ 809.605,12	€ 404.802,56	€ 404.802,56	€ 283.361,79	€ 121.440,77
2019	€ 815.141,01	€ 407.570,51	€ 407.570,51	€ 285.299,35	€ 122.271,15
2020	€ 829.851,40	€ 414.925,70	€ 414.925,70	€ 290.447,99	€ 124.477,71
TOTALE	€ 5.557.682,63	€ 2.778.841,31	€ 2.778.841,31	€ 1.945.188,92	€ 833.652,39

SOSTEGNO PREPARATORIO	Totale pubblico	Quota FEAMP	Totale nazionale	Quota Fondo di rotazione	Quota Regionale
2014	€ -	€ -	€ -	€ -	€ -
2015	€ 72.275,02	€ 36.137,51	€ 36.137,51	€ 25.296,26	€ 10.841,25
2016	€ 36.699,30	€ 18.349,65	€ 18.349,65	€ 12.844,76	€ 5.504,90
2017	€ 37.294,12	€ 18.647,06	€ 18.647,06	€ 13.052,94	€ 5.594,12
2018	€ 38.161,92	€ 19.080,96	€ 19.080,96	€ 13.356,67	€ 5.724,29
2019	€ 38.422,86	€ 19.211,43	€ 19.211,43	€ 13.448,00	€ 5.763,43
2020	€ 39.116,26	€ 19.558,13	€ 19.558,13	€ 13.690,69	€ 5.867,44
TOTALE	€ 261.969,49	€ 130.984,74	€ 130.984,74	€ 91.689,32	€ 39.295,42

ATTUAZIONE SSL	Totale pubblico	Quota FEAMP	Totale nazionale	Quota Fondo di rotazione	Quota Regionale
2014	€ -	€ -	€ -	€ -	€ -
2015	€ 1.388.764,46	€ 694.382,23	€ 694.382,23	€ 486.067,56	€ 208.314,67
2016	€ 705.177,14	€ 352.588,57	€ 352.588,57	€ 246.812,00	€ 105.776,57
2017	€ 716.606,60	€ 358.303,30	€ 358.303,30	€ 250.812,31	€ 107.490,99
2018	€ 733.281,28	€ 366.640,64	€ 366.640,64	€ 256.648,45	€ 109.992,19
2019	€ 738.295,29	€ 369.147,64	€ 369.147,64	€ 258.403,35	€ 110.744,29
2020	€ 751.618,89	€ 375.809,44	€ 375.809,44	€ 263.066,61	€ 112.742,83
TOTALE	€ 5.033.743,66	€ 2.516.871,83	€ 2.516.871,83	€ 1.761.810,28	€ 755.061,55

ATTIVITA' DI COOPERAZIONE	Totale pubblico	Quota FEAMP	Totale nazionale	Quota Fondo di rotazione	Quota Regionale
2014	€ -	€ -	€ -	€ -	€ -
2015	€ 72.275,02	€ 36.137,51	€ 36.137,51	€ 25.296,26	€ 10.841,25
2016	€ 36.699,30	€ 18.349,65	€ 18.349,65	€ 12.844,76	€ 5.504,90
2017	€ 37.294,12	€ 18.647,06	€ 18.647,06	€ 13.052,94	€ 5.594,12
2018	€ 38.161,92	€ 19.080,96	€ 19.080,96	€ 13.356,67	€ 5.724,29
2019	€ 38.422,86	€ 19.211,43	€ 19.211,43	€ 13.448,00	€ 5.763,43
2020	€ 39.116,26	€ 19.558,13	€ 19.558,13	€ 13.690,69	€ 5.867,44
TOTALE	€ 261.969,49	€ 130.984,74	€ 130.984,74	€ 91.689,32	€ 39.295,42

OP - STOCCAGGIO - TRASFORMAZIONE E COMMERCIALIZZAZIONE

	Totale pubblico	Quota FEAMP	Totale nazionale	Quota Fondo di rotazione	Quota Regionale
2014	€ -	€ -	€ -	€ -	€ -
2015	€ 1.665.506,52	€ 832.753,26	€ 832.753,26	€ 582.927,28	€ 249.825,98
2016	€ 845.699,29	€ 422.849,65	€ 422.849,65	€ 295.994,75	€ 126.854,89
2017	€ 859.406,32	€ 429.703,16	€ 429.703,16	€ 300.792,21	€ 128.910,95
2018	€ 879.403,81	€ 439.701,90	€ 439.701,90	€ 307.791,33	€ 131.910,57
2019	€ 885.416,96	€ 442.708,48	€ 442.708,48	€ 309.895,94	€ 132.812,54
2020	€ 901.395,58	€ 450.697,79	€ 450.697,79	€ 315.488,45	€ 135.209,34
TOTALE	€ 6.036.828,48	€ 3.018.414,24	€ 3.018.414,24	€ 2.112.889,97	€ 905.524,27

COMMERCIALIZZAZIONE	Totale pubblico	Quota FEAMP	Tot nazionale	Quota Fondo di rotazione	Quota Regionale
2014	€ -	€ -	€ -	€ -	€ -
2015	€ 220.006,17	€ 110.003,08	€ 110.003,08	€ 77.002,16	€ 33.000,92
2016	€ 111.713,20	€ 55.856,60	€ 55.856,60	€ 39.099,62	€ 16.756,98
2017	€ 113.523,84	€ 56.761,92	€ 56.761,92	€ 39.733,34	€ 17.028,58
2018	€ 116.165,42	€ 58.082,71	€ 58.082,71	€ 40.657,90	€ 17.424,81
2019	€ 116.959,73	€ 58.479,86	€ 58.479,86	€ 40.935,91	€ 17.543,96
2020	€ 119.070,44	€ 59.535,22	€ 59.535,22	€ 41.674,65	€ 17.860,57
TOTALE	€ 797.438,78	€ 398.719,39	€ 398.719,39	€ 279.103,57	€ 119.615,82

TRASFORMAZIONE	Totale pubblico	Quota FEAMP	Totale nazionale	Quota Fondo di rotazione	Quota Regionale
2014	€ -	€ -	€ -	€ -	€ -
2015	€ 1.445.500,35	€ 722.750,18	€ 722.750,18	€ 505.925,12	€ 216.825,05
2016	€ 733.986,09	€ 366.993,05	€ 366.993,05	€ 256.895,13	€ 110.097,91
2017	€ 745.882,48	€ 372.941,24	€ 372.941,24	€ 261.058,87	€ 111.882,37
2018	€ 763.236,39	€ 381.619,19	€ 381.619,19	€ 267.133,44	€ 114.485,76
2019	€ 768.457,24	€ 384.228,62	€ 384.228,62	€ 268.960,03	€ 115.268,59
2020	€ 782.325,15	€ 391.162,57	€ 391.162,57	€ 273.813,80	€ 117.348,77
TOTALE	€ 5.239.389,70	€ 2.619.694,85	€ 2.619.694,85	€ 1.833.786,40	€ 785.908,46

IL DIRIGENTE
Dot. Costantino Caridi

ASSISTENZA TECNICA

ANNO	Totale pubblico	Quota FEAMP	Totale nazionale	Quota Fondo di rotazione	Quota Regionale
2014					
2015	€ 477.176,05	€ 262.196,78	€ 214.979,28	€ 150.485,49	€ 64.493,78
2016	€ 242.297,13	€ 133.136,45	€ 109.160,68	€ 76.412,47	€ 32.748,20
2017	€ 246.224,26	€ 135.294,32	€ 110.929,95	€ 77.650,96	€ 33.278,98
2018	€ 251.953,65	€ 138.442,48	€ 113.511,17	€ 79.457,82	€ 34.053,35
2019	€ 253.676,45	€ 139.389,11	€ 114.287,33	€ 80.001,13	€ 34.286,20
2020	€ 256.254,40	€ 141.904,59	€ 116.349,81	€ 81.444,87	€ 34.904,94
TOTALE	€ 1.729.581,94	€ 950.363,73	€ 779.218,21	€ 545.452,75	€ 233.765,46


TOTALE PER ANNO

ANNO	Totale pubblico	Quota FEAMP	Tot nazionale	Quota Fondo di rotazione	Quota Regionale
2014	€ -	€ -	€ -	€ -	€ -
2015	€ 10.392.775,22	€ 5.219.996,36	€ 5.172.778,86	€ 3.620.945,20	€ 1.551.833,66
2016	€ 5.277.170,98	€ 2.650.573,38	€ 2.626.597,60	€ 1.838.618,32	€ 787.979,28
2017	€ 5.362.702,95	€ 2.693.533,66	€ 2.669.169,29	€ 1.868.418,50	€ 800.750,79
2018	€ 5.487.487,44	€ 2.756.209,37	€ 2.731.278,07	€ 1.911.894,65	€ 819.383,42
2019	€ 5.525.009,60	€ 2.775.055,69	€ 2.749.953,91	€ 1.924.967,74	€ 824.986,17
2020	€ 5.624.716,33	€ 2.825.135,55	€ 2.799.580,78	€ 1.959.705,54	€ 839.874,23
TOTALE	€ 37.669.862,53	€ 18.920.504,01	€ 18.749.358,52	€ 13.124.550,96	€ 5.624.807,55

TOTALE PER PRIORITA'

PRIORITA'	Totale pubblico	Quota FEAMP	Tot nazionale	Quota Fondo di rotazione	Quota Regionale
1	€ 10.649.033,53	€ 5.324.516,75	€ 5.324.516,73	€ 3.727.161,71	€ 1.597.355,02
2	€ 13.696.735,95	€ 6.848.367,97	€ 6.848.367,99	€ 4.793.857,59	€ 2.054.510,40
4	€ 5.557.682,63	€ 2.778.841,31	€ 2.778.841,31	€ 1.945.188,92	€ 833.652,39
5	€ 6.036.828,48	€ 3.018.414,24	€ 3.018.414,24	€ 2.112.889,97	€ 905.524,27
A.T.	€ 1.729.581,94	€ 950.363,73	€ 779.218,21	€ 545.452,75	€ 233.765,46
TOTALE	€ 37.669.862,53	€ 18.920.504,00	€ 18.749.358,48	€ 13.124.550,94	€ 5.624.807,55

IL DIRIGENTE
Dott. Cosimo Carmelo Caridi



ALLEGATO B

REGIONE CALABRIA								
Reg. to n. 508/2014	Descrizione	Priorità	OT	Dotazione Finanziaria totale (UE + Naz.)	Risorse UE Allegato XIII PO FEAMP	Tasso cof. to Nazionale	QUOTA EdR	Risorse bilancio OI
Capo I del Reg 508/14 - Sviluppo sostenibile della pesca				€ 15.121.771,71	€ 7.560.885,87	50,00%	€ 5.292.620,09	€ 2.268.265,75
art. 26	Innovazione (nel settore della pesca)	1	3	€ 446.573,36	€ 223.286,68	50,00%	€ 156.300,68	€ 66.986,00
art. 27	Servizi di consulenza	1	3	-	-	-	-	-
art. 28	Partenariati tra esperti scientifici e pescatori	1	3	-	-	-	-	-
art. 29	promozione del capitale umano, creazione di posti di lavoro e del dialogo sociale	1	8	€ 1.928.760,60	€ 964.380,30	50,00%	€ 675.066,21	€ 289.314,09
art. 30	Diversificazione e nuove forme di reddito	1	3	€ 0,00	€ 0,00	50,00%	€ 0,00	€ 0,00
art. 31	Sostegno all'avviamento di giovani pescatori	1	3	€ 300.000,00	€ 150.000,00	50,00%	€ 105.000,00	€ 45.000,00
art. 32	Salute e sicurezza	1	3	€ 285.737,08	€ 142.868,54	50,00%	€ 100.007,98	€ 42.860,56
art. 33	arresto temporaneo	1	3	-	-	-	-	-
art. 34	arresto definitivo	1	6	-	-	-	-	-
art. 35	fondi mutualistici per eventi climatici avversi ed emergenze ambientali	1	3	-	-	-	-	-
art. 36	sostegno ai sistemi di assegnazione delle possibilità di pesca	1	6	-	-	-	-	-
art. 37	sostegno all'ideazione e all'attuazione delle misure di conservazione ed alla cooperazione regionale	1	6	-	-	-	-	-
art. 38	limitazione dell'impatto della pesca e adeguamento della pesca alla protezione della specie	1	6	€ 600.000,00	€ 300.000,00	50,00%	€ 210.000,00	€ 90.000,00
art. 39	innovazione connessa alla conservazione delle risorse biologiche marine	1	6	-	-	-	-	-
art. 40 paragrafo 1, lettera a) b) c)	protezione della biodiversità e degli ecosistemi marini e dei regimi di compensazione nell'ambito di attività di pesca sostenibili	1	6	€ 3.169.877,87	€ 1.584.938,94	50,00%	€ 1.109.457,25	€ 475.481,68
art. 40 paragrafo 1, lettera h)	risarcimento danni da mammiferi e uccelli protetti	1	3	€ 0,00	€ 0,00	50,00%	€ 0,00	€ 0,00
art. 41, paragrafo 1	efficienza energetica e mitigazione dei cambiamenti climatici	1	4	€ 1.380.754,24	€ 690.377,12	50,00%	€ 483.263,98	€ 207.113,14
art. 41 paragrafo 2	efficienza energetica e mitigazione dei cambiamenti climatici-sostituzione motori	1	4	€ 249.577,27	€ 124.788,65	50,00%	€ 87.352,04	€ 37.436,59
art. 42	Valore aggiunto, qualità dei prodotti e utilizzo delle catture indesiderate	1	3	€ 0,00	€ 0,00	50,00%	€ 0,00	€ 0,00
art. 43 (paragrafo 1 e 3)	Porti, luoghi di sbarco, sale per la vendita all'asta e ripari di pesca	1	3	€ 5.960.473,00	€ 2.980.236,50	50,00%	€ 2.086.165,55	€ 894.070,95
art. 43 (paragrafo 2)	Porti, luoghi di sbarco, sale per la vendita all'asta e ripari di pesca	1	6	-	-	-	-	-
art. 44 paragrafo 1 pesca nelle acque interne e fauna e flora nelle acque interne	1 a) promozione del capitale umano, della creazione di posti di lavoro e del dialogo sociale di cui all'articolo 29, 1 b) Investimenti a bordo di cui all'art. 32 e) investimenti ai sensi dell'art. 42 f) investimenti di cui all'art. 43 1 c) Investimenti di cui agli artt. 38 e 39 1 d) miglioramento dell'efficienza energetica e la mitigazione degli effetti dei cambiamenti climatici di cui all'articolo 41	1	8	€ 550.018,29	€ 275.009,15	50,00%	€ 192.506,40	€ 82.502,74
art. 44 paragrafo 2	avviamento giovani pescatori di cui all'art. 31, ad eccezione del paragrafo 2 lettera b)	1	3	€ 0,00	€ 0,00	50,00%	€ 0,00	€ 0,00
art. 44 paragrafo 3	interventi di cui agli art. 26, 27 e 28	1	3	€ 0,00	€ 0,00	50,00%	€ 0,00	€ 0,00
art. 44 paragrafo 4	diversificazione di cui art. 30	1	3	€ 0,00	€ 0,00	50,00%	€ 0,00	€ 0,00
art. 44 paragrafo 6	fauna e flora acquatiche (a: interventi su siti Natura2000, b: installazione di elementi per proteggere e potenziare fauna e flora acquatiche)	1	6	€ 250.000,00	€ 125.000,00	50,00%	€ 87.500,00	€ 37.500,00

Capo II del Reg.508/14 - Sviluppo sostenibile dell'acquacoltura				€ 2.000.000,00	€ 1.000.000,00	50,00%	€ 700.000,00	€ 300.000,00
art. 47	Innovazione	2	3	€ 0,00	€ 0,00	50,00%	€ 0,00	€ 0,00
art. 48	lett. a)-d), f)-h) OT3	2	3	€ 2.000.000,00	€ 1.000.000,00	50,00%	€ 700.000,00	€ 300.000,00
	lett. e), i), j) OT6	2	6	€ 0,00	€ 0,00	50,00%	€ 0,00	€ 0,00
	k) aumento dell'efficienza energetica	2	4	€ 0,00	€ 0,00	50,00%	€ 0,00	€ 0,00
art. 49	Servizi di gestione, di sostituzione e di consulenza per le imprese acquicole	2	3	€ 0,00	€ 0,00	50,00%	€ 0,00	€ 0,00
art. 50	promozione del capitale umano e del collegamento in rete	2	8	€ 0,00	€ 0,00	50,00%	€ 0,00	€ 0,00
art. 51	aumento del potenziale dei siti di acquacoltura	2	6	€ 0,00	€ 0,00	50,00%	€ 0,00	€ 0,00
art. 52	promozione di nuovi operatori dell'acquacoltura sostenibile	2	3	€ 0,00	€ 0,00	50,00%	€ 0,00	€ 0,00
art. 53	conversione ai sistemi di ecogestione e audit dell'acquacoltura biologica	2	6	€ 0,00	€ 0,00	50,00%	€ 0,00	€ 0,00
art. 54	prestazione di servizi ambientali da parte dell'acquacoltura	2	6	€ 0,00	€ 0,00	50,00%	€ 0,00	€ 0,00
art. 55	misure sanitarie	2	3	€ 0,00	€ 0,00	50,00%	€ 0,00	€ 0,00
art. 56	misure relative alla salute e al benessere degli animali	2	3	€ 0,00	€ 0,00	50,00%	€ 0,00	€ 0,00
art. 57	Assicurazione degli stock acquicoli	2	3	-	-	-	-	-
Capo III del Reg.508/14 - Sviluppo sostenibile delle zone di pesca e di acquacoltura (CELD)				€ 5.557.682,70	€ 2.778.841,35	50,00%	€ 1.945.188,95	€ 833.652,41
art. 62	sostegno allo sviluppo locale di tipo partecipativo	4	8	€ 60.000,00	€ 30.000,00	50,00%	€ 21.000,00	€ 9.000,00
art. 63	attuazione di strategie di sviluppo locale di tipo partecipativo	4	8	€ 5.235.713,70	€ 2.617.856,85	50,00%	€ 1.832.499,80	€ 785.357,06
art. 64	attività di cooperazione	4	8	€ 261.969,00	€ 130.984,50	50,00%	€ 91.689,15	€ 39.295,35
Capo IV del Reg.508/14 - Misure connesse alla commercializzazione e alla trasformazione				€ 13.260.826,63	€ 6.630.413,32	47,80%	€ 4.641.289,32	€ 1.989.123,99
art. 66	plani di produzione e di commercializzazione	5	3	-	-	-	-	-
art. 67	aiuto al magazzino	5	3	-	-	-	-	-
art. 68	misure a favore della commercializzazione	5	3	€ 1.369.360,00	€ 684.680,00	50,00%	€ 479.276,00	€ 205.404,00
art. 69	trasformazione dei prodotti della pesca e dell'acquacoltura	5	3	€ 11.891.466,63	€ 5.945.733,32	50,00%	€ 4.162.013,32	€ 1.783.719,99
Capo VI del Reg.508/14 - Misure di accompagnamento della PCP in regime di gestione				€ 0,00	€ 0,00	14,88%	€ 0,00	€ 0,00
art. 76	paragrafo 2 da a) a d) e da f) a l) controllo ed esecuzione	3	6	-	-	-	-	-
	paragrafo 2 e) controllo ed esecuzione	3	6	-	-	-	-	-
art. 77	raccolta dati	3	6	-	-	-	-	-
Capo VII del Reg.508/14 - Assistenza tecnica su iniziativa degli Stati Membri				€ 1.729.581,97	€ 950.363,74	45,05%	€ 545.452,76	€ 233.765,47
art. 78	assistenza tecnica su iniziativa degli Stati Membri			€ 1.729.581,97	€ 950.363,74	45,05%	€ 545.452,76	€ 233.765,47
Capo VIII del Reg.508/14 - Misure riguardanti la PMI finanziata in regime di gestione				€ 0,00	€ 0,00	50,00%	€ 0,00	€ 0,00
art. 80	1 a) politica marittima integrata in gestione concorrente	6	6	-	-	-	-	-
	1 b) politica marittima integrata in gestione concorrente	6	6	-	-	-	-	-
	1 c) politica marittima integrata in gestione concorrente	6	6	-	-	-	-	-
TOTALE				€ 37.669.863,00	€ 18.920.504,27	45,07%	€ 13.124.551,11	€ 5.624.807,62

IL DIRIGENTE
 Dott. Cosimo Carmelo Caridi

