

REPUBBLICA ITALIANA



BOLLETTINO UFFICIALE DELLA REGIONE CALABRIA

Catanzaro, venerdì 4 marzo 2005

DIREZIONE, REDAZIONE E AMMINISTRAZIONE • CATANZARO, VIALE DE FILIPPIS, 98 • (0961) 856628-29

Le edizioni ordinarie del Bollettino Ufficiale della Regione Calabria
sono suddivise in tre parti che vengono così pubblicate:

Il 1° e il 16 di ogni mese:

PARTE PRIMA • ATTI DELLA REGIONE

SEZIONE I

- ◆ *Leggi*
- ◆ *Regolamenti*
- ◆ *Statuti*

SEZIONE II

- ◆ *Decreti, ordinanze ed atti del Presidente della Giunta regionale*
- ◆ *Deliberazioni del Consiglio regionale*
- ◆ *Deliberazioni della Giunta regionale*
- ◆ *Deliberazioni o comunicati emanati dal Presidente o dall'Ufficio di Presidenza del Consiglio regionale*
- ◆ *Comunicati di altre autorità o uffici regionali*

PARTE SECONDA • ATTI DELLO STATO E DEGLI ORGANI GIURISDIZIONALI

SEZIONE I

- ◆ *Provvedimenti legislativi statali e degli organi giurisdizionali che interessano la Regione*

SEZIONE II

- ◆ *Atti di organi statali che interessano la Regione*
- ◆ *Circolari la cui divulgazione è ritenuta opportuna e gli avvisi prescritti dalle leggi e dai regolamenti della Regione*

Ordinariamente il venerdì di ogni settimana

PARTE TERZA • ATTI DI TERZI

- ◆ *Annunzi legali*
- ◆ *Avvisi di concorso*

SOMMARIO

PARTE PRIMA SEZIONE I

LEGGE REGIONALE 25 febbraio 2005, n. 7

Approvazione rendiconto generale relativo all'esercizio finanziario 2003

PARTE PRIMA

SEZIONE I

LEGGE REGIONALE 25 febbraio 2005, n. 7

Approvazione rendiconto generale relativo all'esercizio finanziario 2003.

IL CONSIGLIO REGIONALE

HA APPROVATO

IL PRESIDENTE DELLA GIUNTA REGIONALE

PROMULGA

la seguente legge:

Art. 1

Approvazione del rendiconto generale

1. Il Rendiconto generale – Conto finanziario e Conto del patrimonio – della Regione Calabria per l'esercizio finanziario 2003, è approvato con le risultanze esposte negli articoli seguenti.

Art. 2

Conto finanziario

1. Il Conto Finanziario della Regione Calabria per l'esercizio 2003, che forma parte integrante della presente legge, è approvato con le risultanze di cui agli articoli seguenti.

Art. 3

Entrate di competenza

1. Il totale delle entrate accertate nell'esercizio finanziario 2002 per la competenza propria dell'esercizio stesso è stabilito, quale risulta dal Conto Consuntivo del Bilancio,

in	Euro	7.492.453.427,05
delle quali riscosse e versate	Euro	5.584.081.234,20
rimaste da riscuotere e versare	Euro	1.908.372.192,85

2. Il movimento di cassa in entrata (capitoli 6103101, 6103102, 6103103, 6103104), per operazioni di tesoreria verificatesi nell'esercizio finanziario 2003 è stabilito, quale risulta dal Conto Consuntivo del Bilancio,

in	Euro	2.236.649.534,20
----	------	------------------

Art. 4*Spese di competenza*

1. Il totale delle spese impegnate nell'esercizio finanziario 2003 per la competenza propria dell'esercizio stesso è stabilito, quale risulta dal Conto Consuntivo del Bilancio,

in	Euro	7.468.867.074,11
delle quali pagate	Euro	6.463.810.757,33
rimaste da pagare	Euro	1.005.056.316,78

2. Il movimento di cassa in uscita (capitoli 9103101, 9103102, 9103103 9103104), per operazioni di tesoreria verificatesi nell'esercizio finanziario 2003 è stabilito, quale risulta dal Conto Consuntivo del bilancio in Euro 2.426.127.118,42.

Art. 5*Riepilogo entrate e spese di competenza*

1. Il riepilogo generale dei risultati delle entrate e delle spese di competenza dell'esercizio finanziario 2003 risulta così definito:

ENTRATE**TITOLO 1**

Entrate derivanti da tributi propri della Regione, dal gettito dei tributi erariali e quote di essi devoluti alla Regione

€	3.222.683.588,81
---	------------------

TITOLO 2

Entrate derivanti da contributi e trasferimenti di parte corrente dello Stato, dell'Unione Europea e di altri soggetti

€	464.427.313,78
---	----------------

TITOLO 3

Entrate extratributarie	€	102.310.770,26
-------------------------	---	----------------

TITOLO 4

Entrate derivanti da alienazioni di beni patrimoniali, da trasformazione di capitale da riscossione di crediti e da trasferimenti in conto capitale

€	982.588.453,44
---	----------------

TITOLO 5

Entrate derivanti da mutui prestiti ed altre operazioni creditizie

€	243.333.441,58
---	----------------

TITOLO 6

Entrate per contabilità speciali	€	2.477.109.859,18
----------------------------------	---	------------------

TOTALE	€	7.492.453.427,05
---------------	----------	-------------------------

SPESE

AREA DI INTERVENTO 1

Servizi generali	€	296.153.742,04
------------------	---	----------------

AREA DI INTERVENTO 2

Sviluppo Economico	€	810.302.695,41
--------------------	---	----------------

AREA DI INTERVENTO 3

Uso e salvaguardia del Territorio	€	758.496.282,97
-----------------------------------	---	----------------

AREA DI INTERVENTO 4

Istruzione – Formazione professionale e Lavoro	€	231.920.779,59
--	---	----------------

AREA DI INTERVENTO 5

Attività culturali, sportive, ricreative e del culto	€	43.359.976,23
--	---	---------------

AREA DI INTERVENTO 6

Servizi della persona	€	2.766.362.268,93
-----------------------	---	------------------

AREA DI INTERVENTO 7

Difesa civile e sicurezza	€	18.576.252,72
---------------------------	---	---------------

AREA DI INTERVENTO 8

Oneri non ripartibili	€	66.585.217,05
-----------------------	---	---------------

AREA DI INTERVENTO 9

Contabilità speciali	€	2.477.109.859,17
----------------------	---	------------------

TOTALE	€	7.468.867.074,11
---------------	----------	-------------------------

RIEPILOGO

ENTRATE	€	7.492.453.427,05
---------	---	------------------

SPESE	€	7.468.867.074,11
-------	---	------------------

Saldo della competenza dell'esercizio 2003	€	23.586.353,00
--	---	---------------

Art. 6*Residui attivi dell'esercizio 2002 e precedenti*

1. I residui attivi alla chiusura dell'esercizio finanziario 2002 risultavano determinati dal Conto Consuntivo del bilancio in

€	5.661.681.430,61
---	------------------

Dei quali riscossi e versati nell'esercizio 2003	€	3.186.678.780,31
--	---	------------------

Eliminati per minore accertamento	€	68.445.324,83
-----------------------------------	---	---------------

Riaccertati per maggiore accertamento	€	0,00
---------------------------------------	---	------

Rimasti da riscuotere	€	2.406.557.325,47
-----------------------	---	------------------

Art. 7
*Residui passivi
dell'esercizio 2002 e precedenti*

1. I residui passivi alla chiusura dell'esercizio finanziario 2002 risultavano determinati dal Conto Consuntivo del Bilancio

in	€	3.067.635.064,43
----	---	------------------

Dei quali pagati nell'esercizio 2003	€	2.451.071.264,43
--------------------------------------	---	------------------

Eliminati per economie	€	26.831.103,28
------------------------	---	---------------

Eliminati per perenzione	€	81.066.567,85
--------------------------	---	---------------

Rimasti da pagare	€	508.666.128,87
-------------------	---	----------------

Art. 8
*Residui attivi
alla chiusura dell'esercizio 2003*

1. I residui attivi alla chiusura dell'esercizio finanziario 2003 risultano stabiliti dal Conto Consuntivo del Bilancio nelle seguenti somme:

Somme rimaste da riscuotere sulle entrate accertate per la competenza propria dell'esercizio 2003 (art. 3)	€	1.908.372.192,85
--	---	------------------

Somme rimaste da riscuotere sui residui degli esercizi precedenti (art. 6)	€	2.406.557.325,47
--	---	------------------

Residui attivi al 31/12/2002	€	4.314.929.518,32
------------------------------	---	------------------

Art. 9
*Residui passivi
alla chiusura dell'esercizio 2003*

1. I residui passivi alla chiusura dell'esercizio finanziario 2003 risultano stabiliti dal Conto Consuntivo del bilancio nelle seguenti somme:

Somme rimaste da pagare sulle spese impegnate per la competenza propria dell'esercizio 2003 (art. 4)	€	1.005.056.316,78
--	---	------------------

Somme rimaste da pagare sui residui degli esercizi precedenti (art. 7)	€	508.666.128,87
--	---	----------------

Residui passivi al 31/12/2003	€	1.513.722.445,65
-------------------------------	---	------------------

Art. 10
Situazione di cassa

1. Il fondo di cassa dell'esercizio finanziario 2003 è determinato in Euro 175.175.038,95 come risulta dai seguenti elementi:

Fondo di cassa al 31/12/2002	€	319.297.046,20
------------------------------	---	----------------

Riscossioni:

In c/competenza	€	5.584.081.234,20
-----------------	---	------------------

In c/residui	€	3.186.678.780,31
--------------	---	------------------

TOTALE € 8.770.760.014,51

Pagamenti:

In c/competenza	€	6.463.810.757,33
-----------------	---	------------------

In c/residui	€	2.451.071.264,43
--------------	---	------------------

TOTALE € 8.914.882.021,76

Fondo di cassa al 31/12/2003	€	175.175.038,95
------------------------------	---	----------------

Art. 11
Risultati della situazione finanziaria

1. Il saldo finanziario positivo per l'esercizio 2003 è, accertato in Euro 2.976.382.111,62 come risulta dai seguenti elementi:

Fondo di cassa al 31/12/2003	€	175.175.038,95
------------------------------	---	----------------

RESIDUI ATTIVI:

da riscuotere per la competenza 2003	€	1.908.372.192,85
--------------------------------------	---	------------------

da riscuotere per gli anni precedenti	€	2.406.557.325,47
---------------------------------------	---	------------------

TOTALE € 4.314.929.518,32

RESIDUI PASSIVI:

da pagare per la competenza 2003	€	1.005.056.316,78
----------------------------------	---	------------------

da pagare per gli anni precedenti	€	508.666.128,87
-----------------------------------	---	----------------

TOTALE € 1.513.722.445,65

Avanzo d'amministrazione al 31/2003	€	2.976.382.111,62
-------------------------------------	---	------------------

Art. 12*Conto patrimoniale*

1. È approvato il Conto Generale del Patrimonio della Regione Calabria, per l'esercizio finanziario 2003, allegato alla presente legge.

2. La consistenza delle attività finanziarie e patrimoniali alla chiusura dell'esercizio finanziario 2003 risulta stabilita in Euro 4.579.247.421,92.

3. La consistenza delle passività finanziarie e patrimoniali alla chiusura dell'esercizio finanziario 2003 risulta stabilita in Euro 2.430.767.855,75.

4. L'eccedenza delle attività sulle passività al 31 dicembre 2003 risulta di Euro 2.148.479.566,17.

La presente legge è pubblicata nel Bollettino Ufficiale della Regione. È fatto obbligo, a chiunque spetti, di osservarla e farla osservare come legge della Regione Calabria.

Catanzaro, li 25 febbraio 2005

Chiaravalloti

REGIONE CALABRIA
RELAZIONE
AL RENDICONTO GENERALE
ESERCIZIO FINANZIARIO 2003

PREMESSA

Il rendiconto generale della Regione assume un ruolo fondamentale fra gli strumenti della programmazione regionale. Esso dimostra i risultati della gestione posta in essere attraverso l'attività legislativa e amministrativa dell'Ente. Per mezzo di tale documento è possibile, pur con i limiti dovuti al suo contenuto eminentemente finanziario, verificare il grado di attuazione delle previsioni di bilancio, nonché acquisire elementi conoscitivi utili per le future previsioni.

Il rendiconto generale si compone del conto del bilancio e del conto generale del patrimonio.

Per le note regole che guidano la gestione, improntate al principio della competenza finanziaria, il conto del bilancio evidenzia le previsioni di bilancio, gli accertamenti, gli incassi e i residui attivi per le entrate, nonché gli impegni, i pagamenti, i residui passivi e le perenzioni per le spese.

Il conto generale del patrimonio riporta i valori dei beni immobili e mobili con le relative variazioni intervenute nel corso dell'esercizio, sia per effetto della gestione del bilancio, sia per altre cause e riflette le scritture inventariali curate dai settori competenti; accoglie, inoltre, le attività e le passività finanziarie (debiti e crediti), ogni altra attività e passività, nonché le eventuali poste rettificative.

Va precisato che, poiché il sistema di contabilità regionale è di tipo finanziario, i fatti di gestione sono rilevati solo sotto l'aspetto numerario in quanto danno origine al sorgere di crediti (accertamenti) e di debiti (impegni), o alla loro estinzione (riscossioni e pagamenti).

Di tale limite va tenuto conto nella valutazione del risultato di amministrazione, il cui significato ha una valenza puramente finanziaria e non anche economica, come invece potrebbe attendersi da un sistema di rilevazioni economico-patrimoniali.

Nella relazione che segue sarà svolta una disamina della gestione dell'esercizio 2003 a partire dalla politica di bilancio e dai dati previsionali di bilancio, prendendo in considerazione, a livello aggregato, le grandezze finanziarie che hanno concorso alla formazione del risultato di amministrazione.

Al fine di renderne più significative la lettura e l'interpretazione, i dati che verranno analizzati saranno per lo più, considerati al netto delle cosiddette "contabilità speciali", in quanto esse non rappresentano effettive risorse gestite dalla Regione, bensì esprimono entrate e uscite per conto di terzi o contabilizzazioni di semplici movimenti finanziari interni, generate da fatti compensativi.

Per quanto attiene alla programmazione regionale si evidenzia che specifiche relazioni sono state elaborate dal competente settore Programmazione ed affari UE.

PARTE PRIMA

CONTO FINANZIARIO

1 LE PREVISIONI DEFINITIVE DI BILANCIO.

Le previsioni iniziali del bilancio 2003 sono state approvate con la legge regionale 26 giugno 2003, n. 9 mentre con la legge regionale 26 giugno maggio 2003, n. 7 (legge finanziaria) si è provveduto a definire la manovra di finanza regionale per l'anno 2003, determinando le scelte giuridico-finanziarie maggiormente caratterizzanti la programmazione regionale. Le previsioni iniziali dell'esercizio 2003 pareggiano in euro 10.767.811.810,40.

Per effetto delle variazioni intervenute nel corso dell'esercizio, gli stanziamenti definitivi di competenza pareggiano in euro 11.259.654.926,23 (si vedano tavole 1 e 2). Le variazioni di bilancio approvate nel corso dell'esercizio 2003 sono dettagliatamente indicate nelle tabelle 9 e 10 allegate al conto finanziario (tab. 9- variazioni allo stato di previsione dell'entrata; tab. 10 variazioni allo stato di previsione della spesa).

Dal lato delle spese, le risorse complessive sono così distribuite:

Natura della spesa	Importo	%
Spese correnti di funzionamento	263.466.016,11	2,34
Spese correnti operative	7.155.361.839,69	63,54
Spese in conto capitale	3.488.612.861,77	31,00
Contributi in annualità	34.336.116,06	0,30
Contributi in annualità successive	161.268.827,51	1,43
Spese correnti servizio prestiti	51.478.324,98	0,46
Spese rimborso prestiti	105.130.940,11	0,93
Totale Generale	11.259.654.926,23	100

Occorre infine ricordare che al finanziamento delle spese regionali concorre, oltre all'insieme delle entrate di competenza dell'esercizio, come sopra definite, anche l'avanzo di amministrazione derivante da economie dell'esercizio precedente, applicato all'esercizio stesso per euro **2.913.343.412,38**. Una ulteriore analisi degli stanziamenti definitivi di bilancio viene presentata nelle precedenti tavole 1 e 2 che espongono le variazioni che le previsioni iniziali hanno subito nel corso dell'esercizio, distinte secondo l'organizzazione del bilancio (titoli per le entrate ed aree di intervento per le uscite) mettendone in evidenza i valori in termini assoluti e percentuali.

Tavola 1						
BILANCIO 2003 : PREVISIONI INIZIALI E DEFINITIVE						
ENTRATA	PREVISIONI INIZIALI		VARIAZIONI +/-		PREVISIONI DEFINITIVE	
	COMPETENZA	CASSA	COMPETENZA	CASSA	COMPETENZA	CASSA
Avanzo di amministrazione	2.913.343.412,38		0,00		2.913.343.412,38	0,00
Fondo di cassa esercizio precedente		318.297.046,23		0,00	0,00	318.297.046,23
TITOLO I - Entrate derivanti da tributi propri della regione, dal gettito dei tributi centrali o quota di esso devoluta alla regione	3.159.985.634,91	5.875.269.398,72	-269.395,69	-269.395,69	3.159.985.634,91	5.874.799.660,73
TITOLO II - Entrate derivanti da contributi trasferimenti di parte corrente dallo Stato, dall'Unione europea e di altri soggetti	488.564.507,75	798.060.514,74	178.989.414,57	178.989.414,57	488.564.507,75	678.039.459,31
TITOLO III - Entrate esattoriali	100.249.040,90	483.896.800,90	-144.687,13	-144.687,13	100.249.040,90	483.752.033,17
TITOLO IV - Entrate derivanti da alienazione di beni patrimoniali, da trasformazione di capitale, da riscossione di credito da trasferimenti in conto capitale	1.297.748.750,04	2.638.489.678,41	140.622.333,66	140.622.333,66	1.297.748.750,04	2.780.111.912,07
TITOLO V - Entrate derivanti da mutui, prestiti ed altre operazioni creditizie	243.333.441,58	410.723.136,38	14.679.602,96	14.679.602,96	243.333.441,58	425.293.638,43
TITOLO VI - Entrate per contabilità speciali	3.076.430.138,67	3.167.916.277,69	158.075.138,67	158.075.138,67	3.076.430.138,67	3.325.991.416,27
TOTALE ENTRATA	10.767.811.810,40	13.695.442.340,36	491.843.115,83	491.843.115,83	11.259.654.926,23	14.187.285.458,10
SPESA	PREVISIONI INIZIALI		VARIAZIONI +/-		PREVISIONI DEFINITIVE	
	COMPETENZA	CASSA	COMPETENZA	CASSA	COMPETENZA	CASSA
AREA DI INTERVENTO 1 - SERVIZI GENERALI	326.325.368,76	395.005.482,63	4.402.474,70	4.402.474,70	326.325.368,76	370.536.339,33
AREA DI INTERVENTO 2 - SVILUPPO ECONOMICO	1.368.956.193,96	1.572.522.939,56	66.106.428,26	66.537.348,26	1.368.956.193,96	1.639.029.948,82
AREA DI INTERVENTO 3 - USO E SALVAGUARDIA DEL TERRITORIO	2.128.801.285,93	1.919.413.341,26	96.000.006,99	96.288.755,00	2.128.801.285,93	2.016.532.096,26
AREA DI INTERVENTO 4 - ISTRUZIONE FORMAZIONE PROFESSIONALE E LAVORO	462.757.872,57	554.145.934,49	76.116.872,42	76.116.872,42	462.757.872,57	600.282.908,90
AREA DI INTERVENTO 5 - ATTIVITA' CULTURALI, SPORTIVE, RICREATIVE E DEL CULTO	89.811.848,69	106.495.072,63	1.454.399,02	1.454.399,02	89.811.848,69	107.920.461,70
AREA DI INTERVENTO 6 - SERVIZI ALLA PERSONA	3.398.828.167,49	3.033.313.278,52	98.831.896,65	98.831.896,65	3.398.828.167,49	3.132.145.165,17
AREA DI INTERVENTO 7 - DIFESA CIVILE E SICUREZZA	20.125.596,22	24.568.742,85	195.881,96	195.881,96	20.125.596,22	24.762.624,51
AREA DI INTERVENTO 8 - ONERI NON RIPARTIBILI	387.618.453,94	622.368.467,75	-8.429.984,06	-10.034.013,75	387.618.453,94	612.334.454,00
AREA DI INTERVENTO 9 - CONTABILITA' SPECIALI	3.076.430.138,67	4.970.948.075,15	158.075.138,67	158.075.138,67	3.076.430.138,67	5.129.029.313,82
TOTALE SPESA	10.767.811.810,40	13.399.672.996,68	491.843.115,83	491.843.115,83	11.259.654.926,23	13.861.616.112,61

Tavola 2

ENTRATA	PREVISIONI DEFINITIVE	
	COMPETENZA	%
Avanzo di amministrazione	2.913.343.412,38	25,87
TITOLO I	3.159.985.634,91	28,06
TITOLO II	488.564.507,75	4,16
TITOLO III	100.249.040,90	0,89
TITOLO IV	1.297.748.750,04	11,53
TITOLO V	243.333.441,58	2,16
TITOLO VI	3.076.430.138,67	27,32
TOTALE ENTRATA	11.259.654.926,23	100,00

SPESA	PREVISIONI DEFINITIVE	
	COMPETENZA	%
AREA DI INTERVENTO 1	326.325.368,76	2,90
AREA DI INTERVENTO 2	1.368.956.193,96	12,16
AREA DI INTERVENTO 3	2.128.801.285,93	18,91
AREA DI INTERVENTO 4	462.757.872,57	4,11
AREA DI INTERVENTO 5	89.811.848,69	0,80
AREA DI INTERVENTO 6	3.398.828.167,49	30,19
AREA DI INTERVENTO 7	20.125.596,22	0,18
AREA DI INTERVENTO 8	387.618.453,94	3,44
AREA DI INTERVENTO 9	3.076.430.138,67	27,32
TOTALE SPESA	11.259.654.926,23	100,00

2 LA GESTIONE DELLE ENTRATE.

Il principio di unitarietà e di continuità temporale, che caratterizza la gestione sia dell'azienda privata che dell'ente pubblico, fa sì che i risultati di successivi esercizi siano strettamente collegati e interdipendenti.

Tuttavia, per esigenze amministrative e contabili e per finalità conoscitive, può assumere un particolare significato la consueta distinzione che viene fatta tra gestione dei residui e gestione della competenza, distinzione che peraltro viene richiesta dalle norme che disciplinano il sistema di contabilità pubblica.

3 LA GESTIONE DEI RESIDUI ATTIVI.

All'1.1.2003 i residui attivi, vale a dire le entrate accertate nei precedenti esercizi e non giunte alla fase della materiale riscossione, ammontavano a euro 5.661.681.430,61 di cui euro 249.561.277,60 che concernevano le contabilità speciali.

Al 31.12.2003 la consistenza dei residui attivi ammonta a euro 4.314.929.518,32, di cui euro 2.406.557.325,47 provenienti da anni precedenti, al netto delle rettifiche e delle cancellazioni per accertata insussistenza (euro 68.445.324,83), in gran parte compensate all'interno delle stesse entrate o con simmetriche riduzioni nei corrispondenti residui passivi propri, perenti o di stanziamento.

E' superfluo osservare che i residui attivi, se sorretti da un corretto accertamento delle relative entrate, rappresentano per la Regione dei crediti, alla cui riscossione va dedicata ogni cura da parte delle competenti unità organizzative.

Per non compromettere l'equilibrio della gestione finanziaria e per assicurare una reale copertura della spesa, è inoltre necessario verificare periodicamente il grado di sussistenza e di esigibilità dei residui attivi procedendo, se del caso, all'annullamento e alla cancellazione delle partite insussistenti e prive di presupposti giuridici.

Dalla correttezza e fondatezza degli accertamenti, come del resto degli impegni, dipende la veridicità delle scritture contabili e l'attendibilità del risultato di amministrazione annualmente determinato con il conto finanziario.

Proprio in funzione di tale esigenza in sede di chiusura dell'esercizio 2003 -. si è reso necessario procedere, come sopra accennato, a delle rettifiche contabili che hanno comportato minori accertamenti per un ammontare complessivo di euro 68.445.324,83,

compensati con maggiori accertamenti ovvero con minori residui passivi sul versante delle uscite.

Un'ultima considerazione va fatta in relazione alla massa dei residui attivi e alla loro composizione.

I residui attivi - ammontano, infatti, a complessivi euro 4.314.929.518,32 con una diminuzione di euro 1.346.751.912,29 rispetto alla consistenza di euro 5.661.681.430,61 risultante alla fine dell'esercizio 2002.

La diminuzione di tali residui rispetto al dato registrato nell'anno precedente é pari, in termini percentuali, al 23,79%.

La struttura dei residui attivi evidenzia che parte consistente di essi proviene dagli stanziamenti di un numero limitato di capitoli dell'entrata le cui somme ancora non rimosse riguardano comunque, in gran parte, corrispondenti spese con vincolo di destinazione i cui progetti sono in corso di realizzazione e le relative obbligazioni non sono ancora maturate.

La tabella 12 ed i relativi grafici, allegati in appendice, espongono su base triennale, l'andamento dei residui attivi in termini di riscossione, di eliminazione e da riportare nell'esercizio successivo.

D'altra parte le difficoltà di cassa - correlate in buona misura anche all'andamento dei residui attivi - compromettono il corretto svolgimento dei compiti istituzionali dell'Ente Regione, a causa della ricordata politica della spesa, in termini restrittivi, imposta dal Governo centrale come manovra di politica economico-finanziaria. Tale difficoltà, negli ultimi anni, è stata aggravata dalle anticipazioni che la Regione ha operato per le spese inerenti al servizio acquedotti, nonché per tutta una serie di spese per investimenti con finanziamento a carico dello Stato, per le quali i competenti settori non hanno attivato o hanno attivato con ritardo le procedure amministrative atte a consentire il trasferimento delle risorse relative da parte dei Ministeri interessati. Ciò impone l'adozione di provvedimenti correttivi e la individuazione delle responsabilità dei dirigenti inadempienti.

4 LA GESTIONE DELLE ENTRATE DI COMPETENZA.

Come si è detto il bilancio di competenza dell'esercizio 2003 pareggia in euro 11.259.654.926,23. Per quanto riguarda le entrate, diversamente dalle spese, gli stanziamenti allocati nei sei titoli ammontano ad euro 8.346.311.513,85, in quanto la differenza di euro 2.913.343.412,38 rappresenta le economie dell'esercizio precedente applicate al bilancio 2003, attraverso l'avanzo di amministrazione accertato al 31.12.2002.

Se si escludono le contabilità speciali (euro 3.076.430.138,67), le entrate che hanno formato oggetto della gestione di competenza dell'esercizio 2003 ammontano ad euro 5.269.881.375,18.

Di esse sono state regolarmente accertate euro 5.015.343.567,87, con una differenza in meno, rispetto alle previsioni di bilancio, di euro 254.537.807,31.

Tale differenza è il risultato algebrico dei seguenti maggiori e minori accertamenti:

Titolo	Importo
I - Entrate tributarie	-62.697.953,90
II - Entrate derivanti da contributi e trasferimenti	4.137.193,97
III - Entrate extratributarie	-2.061.729,36
IV - Entrate derivanti da alienazioni	315.160.296,60
Totale	254.537.807,31

A fronte delle entrate accertate in euro 5.015.343.567,87, vi sono state riscossioni per euro 3.302.441.847,91, con la conseguente formazione di nuovi residui attivi per euro 1.712.901.719,96, per la maggior parte riferibili ad entrate derivanti da assegnazioni statali.

Per quanto concerne gli accertamenti delle entrate, va dato atto che gli stessi sono stati eseguiti sulla base di idonea documentazione (decreti ministeriali, deliberazioni del CIPE, atti regionali, ecc.), con la quale è possibile verificare le ragioni dei crediti, individuare i debitori e quantificare le somme da incassare.

Nella seguente tavola 4 e nel relativo grafico viene proposta una ulteriore analisi della gestione delle entrate, ponendo a raffronto le previsioni definitive di competenza, classificate per titoli, con gli accertamenti e le riscossioni, mettendo così in evidenza l'incidenza percentuale degli accertamenti sulle previsioni definitive e delle riscossioni sugli accertamenti. Inoltre tale analisi viene effettuata su base triennale (periodo 2001-2003) in modo da evidenziare l'andamento delle fasi dell'entrata nel medio periodo, le quali continuano ad essere influenzate pesantemente dalla politica dei trasferimenti dello Stato improntata a criteri di contenimento del deficit pubblico di cassa, anche se appare evidente che nel 2003 si registra un miglioramento nella riscossione delle entrate accertate nel titolo I. Le tabb. 2, 3 e 4, allegate in appendice, espongono l'andamento, nel triennio 2001-2003, delle entrate del titolo I, analizzate per categoria, per UPB e per capitolo rispettivamente nelle fasi della previsione definitiva, dell'accertamento e della riscossione.

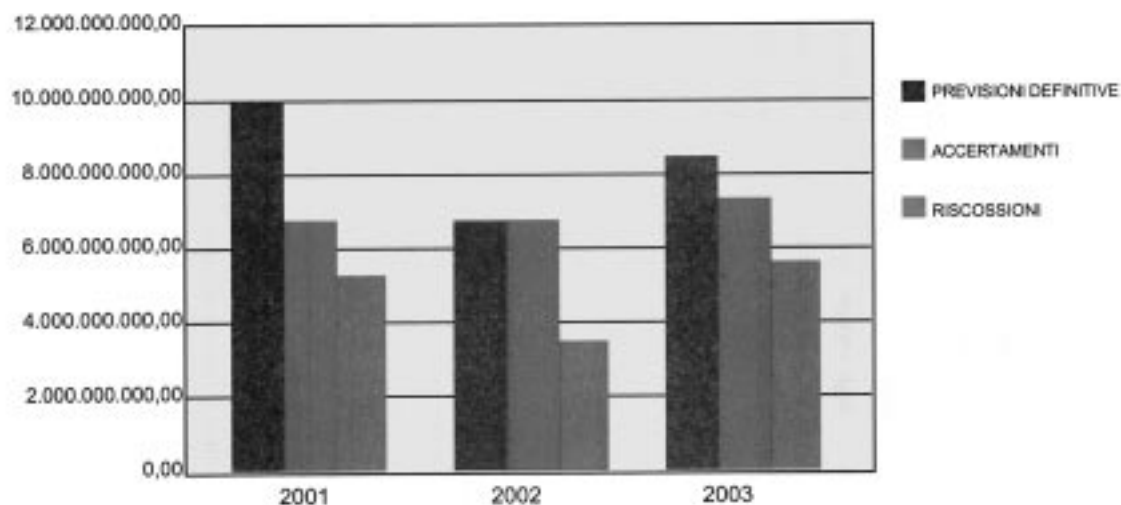
La scarsità di entrate proprie tributarie e l'impossibilità-inopportunità di un inasprimento della limitata leva fiscale, hanno sempre scoraggiato, d'altra parte, una politica di indebitamento che è stata limitata agli obblighi imposti dalle leggi statali, a partire dall'anno 1990, per il parziale ripianamento dei disavanzi nella spesa sanitaria, in deroga, tra l'altro, ai principi della legge n. 335/1976. La tabella 14, allegata in appendice, mostra l'andamento dell'indebitamento regionale nel periodo 2001-2003.

Le tabelle 5 e 10, pure allegate in appendice, espongono, sempre su base triennale, l'andamento della gestione delle entrate di competenza e dei residui attivi mettendo in evidenza, attraverso l'analisi comparata e specifici indicatori finanziari, il miglioramento registrato dalla gestione stessa nel 2003 rispetto ai due anni precedenti.

Tavola 4

TOTALE PER TITOLI - ANNI 01-'03						
ENTRATA	ANNI	PREVISIONI DEFINITIVE	ACCERTAMENTI	RISCOSSIONI	INCIDENZA % DI	
		A	B	C	B/A	C/B
TITOLO I	2001	1.886.589.919,50	1.930.515.187,83	1.408.747.182,24	102,38	72,97
	2002	3.029.153.067,89	3.028.674.590,66	311.902.655,85	99,92	10,31
	2003	3.159.985.634,91	3.222.683.589,81	2.369.097.509,57	101,98	73,51
TITOLO II	2001	2.576.217.738,51	2.581.078.414,64	1.854.032.298,31	100,23	71,83
	2002	689.247.291,12	684.673.450,62	398.596.353,31	99,34	58,22
	2003	468.564.807,75	464.427.313,78	343.453.666,52	99,12	73,95
TITOLO III	2001	92.779.040,04	96.897.125,80	32.216.063,76	104,44	33,25
	2002	116.011.562,54	126.171.542,13	63.280.318,43	108,76	50,15
	2003	100.249.040,90	102.310.770,26	37.190.243,24	102,06	36,35
TITOLO IV	2001	5.164.568,99	5.164.568,99	0,00	100,00	0,00
	2002	960.072.242,93	960.176.329,11	478.753.466,10	100,01	0,00
	2003	1.297.748.750,04	982.588.453,44	413.142.249,63	75,71	0,00
TITOLO V	2001	0,00	0,00	0,00	#DIV/0!	#DIV/0!
	2002	233.661.745,44	233.661.745,44	180.558.448,99	100,00	77,27
	2003	243.333.441,58	243.333.441,58	139.558.278,86	0,00	0,00
TITOLO VI	2001	5.397.631.969,40	2.315.087.770,30	2.067.293.237,06	42,89	89,30
	2002	1.967.045.908,77	1.963.691.408,86	1.842.155.650,58	99,83	93,81
	2003	3.076.430.138,67	2.477.109.859,18	2.281.639.396,29	80,52	92,11
TOTALI	2001	9.956.383.236,44	6.928.743.087,58	5.362.288.781,37	69,59	77,39
	2002	6.995.191.818,69	6.995.048.065,82	3.275.246.893,26	100,00	46,82
	2003	8.346.311.513,85	7.492.453.427,05	5.584.081.234,20	89,77	74,53

PREVISIONI-ACCERTAMENTI-RISCOSSIONI - Grafico tavola n. 4



5 LA GESTIONE DELLE SPESE.

Come la gestione delle entrate è analizzata sotto l'aspetto dell'accertamento e della riscossione, così la gestione delle spese viene esaminata sotto gli aspetti dell'impegno e del pagamento.

Dal punto di vista giuridico l'impegno non è altro che il sorgere di una obbligazione pecuniaria, in altre parole di un debito, per somme dovute dalla Regione in base alla legge, a una sentenza, a un contratto o ad altro titolo, quale può essere un atto di concessione a terzi di un contributo.

La registrazione contabile degli impegni non è quindi l'elemento costitutivo degli stessi, bensì la conseguenza del fatto giuridico, che impone all'Amministrazione di vincolare una parte dello stanziamento di bilancio alla finalità dell'adempimento dell'obbligazione.

6 LA GESTIONE DEI RESIDUI PASSIVI.

All'inizio dell'esercizio 2003 i residui passivi, cioè le somme impegnate e non ancora pagate, ammontavano a euro 1.015.041.989,28, così ripartiti:

Area di intervento	Importo
1 – Servizi generali	61.282.104,27
2 – Sviluppo economico	315.357.500,89
3 – Uso e salvaguardia del territorio	280.287.415,60
4 – Istruzione – Formazione Professionale e Lavoro	168.447.643,99
5 – Attività culturali, sportive, ricreative e del culto	18.108.613,01
6 – Servizi alla persona	166.921.683,23
7 – Difesa civile e sicurezza	4.637.028,29
Totale	1.015.041.989,28

A fine esercizio 2003 i suddetti residui passivi sono rimasti in essere, come somme rimaste ancora da pagare, nell'importo di euro 508.544.328,25, subendo quindi una riduzione di euro 506.497.661,03 dovuta a:

- pagamenti	euro	398.970.987,83
- economie per eliminazione	lire	107.526.673,20

Al 31.12.2003 la massa complessiva dei residui passivi propri, al netto di quelli relativi alle contabilità speciali, è pari a euro 1.513.231.971,50 con un aumento, rispetto al 2002 (sempre al netto delle contabilità speciali), di euro 498.189.982,22, in valore assoluto, e del 49%, in termini percentuali.

Le tabelle 6 e 12, allegate in appendice, espongono, sulla base triennale 2001-2003, l'andamento della gestione dei residui passivi propri in termini di pagamento e di eliminazione per economia o perenzione amministrativa, mettendo in evidenza quelli da riportare e le incidenze percentuali.

7 LA GESTIONE DELLE SPESE DI COMPETENZA.

Le previsioni definitive di spesa per l'esercizio 2003 ammontano a euro 11.259.654.926,23 che, al netto delle contabilità speciali (euro 3.076.430.138,67, si riducono a euro 8.183.224.787,56. A livello disaggregato la gestione delle spese di competenza può essere sintetizzata nei seguenti termini:

Valori in migliaia di euro

Natura della spesa	Previsioni (a)	Impegni (b)	Pagamenti (c)	b/a %	c/b %
Spese correnti di funzionamento	263.466	252.744	233.885	95,93	92,54
Spese correnti operative	7.155.362	5.693.922	5.422.661	79,57	95,23
Spese in conto capitale	3.488.613	1.299.987	613.698	37,26	47,21
Contributi in annualità	34.336	7.682	438	22,37	5,70
Contributi in annualità successive	161.269	77.221	55.818	47,88	72,28
Spese correnti servizio prestiti	51.478	32.180	32.180	62,51	100
Spese rimborso prestiti	105.131	105.131	105.131	100	100
Totale Generale	11.259.655	7.468.867	6.463.811	66,33	86,54

8 GLI STANZIAMENTI DEFINITIVI DI COMPETENZA.

La spesa complessiva regionale (stanziamenti definitivi), al netto delle partite di giro, è risultata essere pari ad euro 8.183.224.787,56.

Rispetto al bilancio di previsione (previsioni iniziali) si è registrato un incremento nella parte spesa di euro 333.767.977,16. Tali variazioni hanno riguardato in gran parte lo sviluppo economico (+ 66.106.428,28) il territorio (+ 96.000.008,29) l'istruzione (+76.116.872,42) ed i servizi alla persona (+ 98.831.886,65).

La distribuzione tra le diverse aree di intervento è desumibile dalla tabella 14.2 allegato al conto finanziario.

9 GLI IMPEGNI E I PAGAMENTI.

Su euro 8.183.224.787,56 stanziati sulla competenza dei capitoli di spesa (escluse le partite di giro), sono stati effettuati impegni per euro 4.991.757.214,94 (61,00%) e pagamenti per euro 3.987.069.571,69 (48,72%).

La differenza fra le somme stanziare e quelle impegnate è pari a euro 3.191.467.572,62 (61,00%).

I pagamenti in conto residui passivi propri sono pari a euro 398.970.987,83.

10 LE SPESE DI AMMINISTRAZIONE GENERALE.

All'interno di questo comparto un accenno particolare va dato alle spese effettuate per il funzionamento del consiglio regionale (euro 60.000.000,00, impegnati e pagati) e della Giunta (euro 2.793.740,95 impegnati ed euro 1.051.368,63 pagati); alle spese per il personale, (euro 178.595.700,33 impegnati ed euro 158.496.793,76 pagati); alle spese generali di funzionamento (euro 26.390.290,43 impegnati ed euro 22.912.750,32 pagati)

Per quanto riguarda l'espansione eccessiva della spesa per il personale, anche per il riflesso che esercita sulle altre componenti della spesa medesima, si ribadisce la necessità di un rigoroso controllo della politica del personale con la messa a punto di una normativa che consenta una riduzione degli organici della Regione e degli enti strumentali, che appaiono assolutamente incompatibili con la condizione della finanza regionale.

L'ammontare complessivo degli impegni assunti per l'Amministrazione generale è stato di euro 296.153.742,04 di cui pagati euro 258.468.213,39.

11 LE SPESE PER LO SVILUPPO ECONOMICO.

Per quanto riguarda tale area gli stanziamenti di competenza ammontano ad euro 1.368.956.193,96, gli impegni ammontano ad euro 810.302.695,41 ed i pagamenti ad euro 360.474.489,53. Di seguito si riporta una analisi dettagliata per funzioni obiettivo:

(in migliaia di euro)

Programma	Funzione obiettivo	Stanziamen- to	Impegni	Pagamenti
2.1	2.1.01 - Sistemi locali di sviluppo	503.424	387.892	80.901
2.1	2.1.02 - Reti e nodi di servizio	130.427	15.778	1.617
2.2	2.2.01 - Interventi nel settore del turismo	15.112	10.782	4.638
2.2	2.2.02 - Interventi nel settore dell'industria, delle PMI e dell'artigianato	51.571	11.788	3.619
2.2	2.2.03 - Interventi nel settore del commercio	6.902	2.490	1.576
2.2	2.2.04 - Interventi nel settore dell'agricoltura e zootecnia	248.099	100.950	67.184
2.2	2.2.05 - Interventi nel settore della silvicoltura e forestazione produttiva	0	0	0
2.2	2.2.06 - Interventi a favore della caccia e pesca	7.136	3.736	870
2.2	2.2.07 - Ricerca e sviluppo delle azioni innovative in campo economico	4.058	4.060	0
2.3	2.3.01 - Sviluppo dei trasporti su strada e viabilità	196.192	138.502	107.140
2.3	2.3.02 - Sviluppo dei trasporti per via d'acqua e delle infr. portuali	4.090	200	0
2.3	2.3.03 - Sviluppo dei trasporti su rotaia	109.935	107.746	80.743
2.3	2.3.04 - Sviluppo dei trasporti aerei	1.000	1.000	0
2.3	2.3.05 - Partecipazioni societarie nel settore dei trasporti	1.095	688	693
2.4	2.4.01 - Sistemi locali di sviluppo	71.468	12.929	10.959
2.4	2.4.02 - Patti territoriali	0	0	0
2.5	2.5.01 - Turismo ed infrastrutture a sostegno del turismo	0	0	0
2.5	2.5.02 - Sviluppo e valorizzazione del turismo	0	0	0
2.5	2.5.04 - Agricoltura	173	0	0
2.5	2.5.05 - Industria	1.032	0	0
2.6	2.6.01 - Programmi di iniziativa comunitaria in agricoltura	13.248	7.768	31
2.6	2.6.02 - Programmi di iniziativa comunitaria in materia di sistemi locali di sviluppo	238	238	39
2.6	2.6.03 - Programmi di iniziativa comunitaria in materia di turismo	1.091	1.091	92
2.6	2.6.04 - Programmi di iniziativa comunitaria in materia di trasporti	2.665	2.665	372
	TOTALE AREA 2 - SVILUPPO ECONOMICO	1.368.956	810.303	360.474

12 LE SPESE PER L'USO E SALVAGUARDIA DEL TERRITORIO.

La politica di bilancio per questa area di intervento, per il 2003, è stata articolata nelle seguenti funzioni obiettivo:

Programma	Funzione obiettivo	Stanziamiento	Impegni	Pagamenti
3.1	3.1.01 - Risorse naturali	299.326	143.613	38.550
3.1	3.1.02 - Città	138.484	14.848	6.200
3.2	3.2.01 - Interventi per la protezione ambientale	38.398	24.384	13.636
3.2	3.2.02 - Urbanistica e politica per la casa	674.516	65.078	23.800
3.2	3.2.03 - Interventi per la realizzazione di opere di interesse pubblico	60.962	38.519	33.200
3.2	3.2.04 - Difesa idrogeologica, salvaguardia e manutenzione del territ.	646.965	361.422	306.220
3.2	3.2.05 - Gestione delle risorse idriche	95.138	66.061	51.322
3.3	3.3.01 - Manutenzione del territorio e forestazione	33.820	8.899	5.534
3.3	3.3.02 - Interventi infrastrutturali nelle aree depresse	46.121	11.789	10.837
3.3	3.3.03 - Schemi idrici	88.929	22364	6.263
3.4	3.4.01 - Infrastrutture di supporto	0	0	0
3.4	3.4.02 - QCS 1994 - 1999 - Risorse idriche	533	95	95
3.4	3.4.03 - Interventi di natura ambientale nell'ambito del PIC	4.185	0	0
3.5	3.5.01 - PIC per la tutela del patrimonio forestale	744	744	182
3.5	3.5.02 - PIC in materia ambientale	680	680	191
	TOTALE AREA 3 - USO E SALVAGUARDIA DEL TERRITORIO	2.128.801	758.496	496.030

13 LE SPESE PER L'ISTRUZIONE, FORMAZIONE PROFESSIONALE E LAVORO

Programma	Funzione obiettivo	Stanziamiento	Impegni	Pagamenti
4.1	4.1.02 - Risorse umane	236.040	79.896	2.200
4.2	4.2.01 - Edilizia scolastica	15.571	15.097	3.948
4.2	4.2.02 - Politiche per lo sviluppo dell'educazione scolastica ed univers.	68.833	52.953	38.971
4.3	4.3.01 - Riqualificazione del sistema della formazione professionale	42.105	31.303	2.172
4.3	4.3.02 - Politiche attive per il lavoro	83.291	44.684	36.938
4.3	4.3.03 - Pari opportunità	1.766	1.150	282
4.4	4.4.01 - POM 1994 - 1999 - Formazione professionale	866	0	0
4.5	4.5.01 - PIC per la lotta contro le discriminazioni e le disuguaglianze	14.585	6.838	3.867
	TOTALE AREA DI INTERVENTO 4 - Istruzione FP e lavoro	462.757	231.921	88.375

14 LE SPESE PER LE ATTIVITÀ CULTURALI, SPORTIVE, RICREATIVE E DEL CULTO.

Programma	Funzione obiettivo	Stanziamiento	Impegni	Pagamenti
5.1	5.1.01 - Risorse culturali	67.106	22.356	3.705
5.2	5.2.01 - Attività culturali	14.551	13.356	3.107
5.2	5.2.02 - Attività ricreative e sportive	3.118	3.119	1.576
5.2	5.2.03 - Attività di culto	5.037	4.529	2.994
	TOTALE AREA 5 - Attività culturali, sportive, ricreative e del culto	89.812	43.360	11.382

15 LE SPESE PER I SERVIZI ALLA PERSONA.

Programma	Funzione obiettivo	Stanziamiento	Impegni	Pagamenti
6.1	6.1.01 – Mantenimento dei livelli uniformi di assistenza sanitaria	3.118.341	2.653.785	2.643.509
6.1	6.1.02 – Contrastare le principali patologie	7.184	3.390	2.259
6.1	6.1.03 – Rafforzare la tutela dei soggetti deboli	20.536	3.431	1.202
6.1	6.1.04 – Promozione della salute, miglioramento del contesto ambientale	5.752	892	471
6.1	6.1.05 – Creazione di un nuovo modello organizzativo del servizio sanitario	25.361	4.026	909
6.1	6.1.06 – Miglioramento delle strutture sanitarie	137.045	19.464	16.226
6.1	6.1.07 – POP 1994-1999 Edilizia sanitaria	0	0	0
6.1	6.1.08 – Funzioni trasferite in materia sanitaria	6.995	6.995	6.267
6.2	6.2.01 – Interventi di solidarietà sociale	77.614	74.379	33.668
	TOTALE AREA 6 – SERVIZI ALLA PERSONA	3.398.828	2.766.362	2.704.511

16 LE SPESE PER LA DIFESA CIVILE E SICUREZZA.

Programma	Funzione obiettivo	Stanziamiento	Impegni	Pagamenti
7.1	7.1.01 – Protezione civile ed interventi di emergenza	19.400	17.851	1.242
7.2	7.2.01 – Sicurezza dei cittadini	675	675	0
7.2	7.2.02 – Tutela dei diritti dei consumatori	50	50	0
	TOTALE AREA 7 – DIFESA CIVILE E SICUREZZA	20.125	18.576	1.242

17 ANALISI DELLA SPESA.

Nella tavola 5 e nel relativo grafico che seguono, viene proposta un'analisi della gestione della spesa, che pone a raffronto le previsioni definitive di competenza, classificate per area di intervento, con gli impegni e i pagamenti, mettendo così in evidenza l'incidenza percentuale degli impegni sulle previsioni definitive e dei pagamenti sugli impegni. Inoltre tale analisi viene effettuata su base triennale (periodo 2001-2003) in modo da evidenziare le fasi della spesa nel medio periodo.

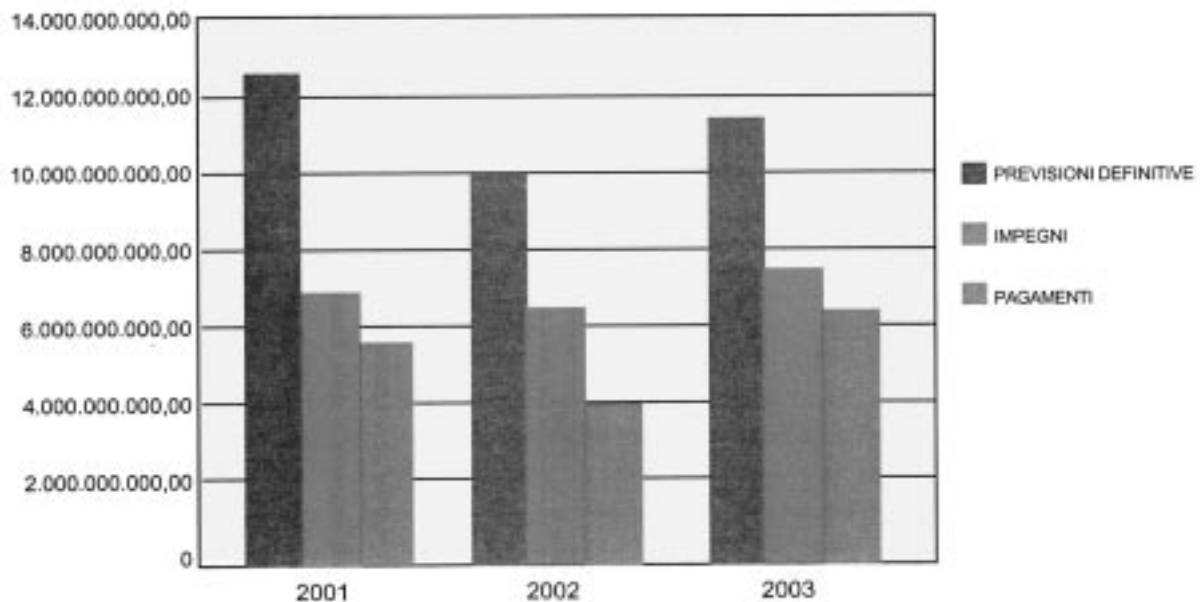
Le tabelle 4.1 e 4.2, allegate in appendice, espongono, per i soli anni 2002 e 2003, in quanto i dati dell'anno 2001 non sono più omogenei per effetto della nuova impostazione del bilancio a far data dall'esercizio 2002, le previsioni definitive di competenza, gli impegni e i pagamenti. L'andamento della gestione della spesa viene evidenziato non solo per Area di intervento, ma anche per programma

L'analisi, su base triennale 2001-2003, degli indicatori finanziari, relativi alla capacità di impegno e di pagamento nella gestione di competenza, è esposta nella tabella 11 e relativo grafico, allegati in appendice.

Tavola 5

TOTALE PER RUBRICHE - ANNI 01-'03						
SPESA	ANNI	PREVISIONI DEFINITIVE	IMPEGNI	PAGAMENTI	INCIDENZA % DI	
		A	B	C	B/A	C/B
AREA DI INTERVENTO 1	2001	293.132.848,15	283.114.469,82	253.734.497,11	96,58	89,62
	2002	325.269.463,94	300.526.755,80	257.596.430,93	92,39	85,71
	2003	326.326.368,76	296.153.742,04	258.468.213,39	90,75	87,28
AREA DI INTERVENTO 2	2001	2.164.243.117,71	738.677.339,69	558.298.855,33	34,13	75,58
	2002	1.187.789.625,85	544.150.885,56	312.538.768,25	45,81	57,44
	2003	1.368.996.193,96	810.302.695,41	360.474.489,53	26,33	44,49
AREA DI INTERVENTO 3	2001	287.177.288,51	154.664.576,93	28.847.987,70	53,86	18,65
	2002	2.113.609.885,63	661.478.473,55	499.080.617,49	31,30	75,45
	2003	2.128.801.285,93	758.498.282,97	496.030.851,85	35,63	65,40
AREA DI INTERVENTO 4	2001	2.804.628.345,43	2.562.257.625,01	2.495.300.843,52	91,36	97,39
	2002	344.443.580,26	138.846.796,52	79.469.041,10	40,31	57,24
	2003	462.757.872,57	231.920.779,59	88.375.709,94	50,12	38,11
AREA DI INTERVENTO 5	2001	320.806.899,68	74.725.948,05	51.397.243,88	23,29	68,78
	2002	62.138.937,69	13.514.965,28	3.218.170,64	21,75	23,81
	2003	89.811.849,69	43.359.976,23	11.381.951,20	48,28	26,25
AREA DI INTERVENTO 6	2001	252.439.284,26	151.671.165,72	72.656.533,98	60,08	47,90
	2002	3.299.516.451,36	2.767.672.910,76	2.634.154.780,22	83,88	95,18
	2003	3.398.828.187,49	2.766.362.268,93	2.704.511.144,25	81,39	97,76
AREA DI INTERVENTO 7	2001	828.353.280,50	273.478.313,36	273.478.313,36	33,01	100,00
	2002	5.420.999,94	4.531.862,68	2.124.803,27	83,60	46,89
	2003	20.125.596,22	18.576.262,72	1.241.994,48	92,30	6,69
AREA DI INTERVENTO 8	2001	268.898.445,60	157.891.818,59	157.482.866,76	58,72	99,74
	2002	705.055.954,06	145.507.445,21	145.507.445,21	20,64	100,00
	2003	387.618.453,94	66.585.217,05	66.585.217,05	17,18	100,00
AREA DI INTERVENTO 9	2001	5.387.631.969,40	2.316.530.177,40	1.856.938.251,22	42,92	80,16
	2002	1.967.045.908,77	1.963.691.408,87	162.946.435,55	99,83	8,30
	2003	3.076.430.138,67	2.477.108.859,17	2.476.741.186,64	80,52	99,99
TOTALI	2001	12.617.311.459,21	8.713.009.431,57	5.748.133.392,86	53,20	85,63
	2002	10.010.290.807,49	6.539.919.524,23	4.096.616.492,66	65,33	62,64
	2003	11.299.654.926,23	7.468.867.074,11	6.463.810.757,33	66,33	86,54

PREVISIONI- IMPEGNI-PAGAMENTI - Grafico tavola n. 5



18 - IL RISULTATO DI AMMINISTRAZIONE.

18 - 1 L'avanzo di amministrazione.

Nei paragrafi precedenti si sono illustrati i fatti della gestione dal punto di vista della loro rilevazione quantitativa nonché le grandezze finanziarie da essi originate e qui assunte quali elementi per la determinazione del risultato di amministrazione. Tale risultato, mettendo a confronto gli accertamenti con gli impegni, consente di verificare se globalmente l'Ente è riuscito a far fronte alle spese con le entrate di cui ha avuto la disponibilità nel corso dell'esercizio. In esso confluiscono, in un'unica sintesi, sia i dati della gestione dei residui che quelli della gestione della competenza. L'esercizio 2003 si chiude con un saldo finanziario positivo di euro 2.976.382.111,62. Si tratta dell'avanzo contabile che deriva dalla somma algebrica delle seguenti componenti:

Fondo di cassa presso il Tesoriere all'1.1.2003	+	319.297.046,20
Riscossioni complessive eseguite nell'esercizio	+	8.770.760.014,51
Pagamenti complessivi eseguiti nell'esercizio	-	8.914.882.021,76
Fondo di cassa presso il Tesoriere al 31.12.2003	+	175.175.038,95
Residui attivi al 31.12.2003	+	4.314.929.518,32
Residui passivi al 31.12.2003	-	1.513.722.445,65
Saldo finanziario al 31.12.2003	+	2.976.382.111,62

Come si è già detto, va chiarito che il fondo di cassa presso il tesoriere regionale non esprime la complessiva liquidità di cui dispone l'Ente.

Infatti le giacenze dei c/c intestati alla Regione presso la Tesoreria centrale dello Stato (Ministero dell'Economia e delle Finanze) sono contabilizzate come residui attivi (crediti verso il Tesoro) nelle partite di giro.

Il risultato finale di euro 2.976.382.111,62 è anche la somma dei saldi contabili delle gestioni dei residui e della competenza.

Analizzando, infatti, le due risultanze si ha:

Gestione dei residui:

Fondo di cassa presso il Tesoriere all'1.1.2003	+	319.297.046,20
Riscossioni in conto residui eseguite nell'esercizio	+	3.186.678.780,31
Pagamenti in conto residui eseguiti nell'esercizio	-	2.451.071.264,43
Residui attivi al 31.12.2003	+	2.406.557.325,47
Residui passivi al 31.12.2003	-	508.666.128,87
Saldo finanziario del conto residui al 31.12.2003	+	2.952.795.758,68

Gestione della competenza:

Riscossioni in conto competenza eseguite nell'esercizio	+	5.584.081.234,20
Pagamenti in conto competenza eseguiti nell'esercizio	-	6.463.810.757,33
Residui attivi al 31.12.2003	+	1.908.372.192,85
Residui passivi al 31.12.2003	-	1.005.056.316,78
Saldo finanziario della competenza al 31.12.2003	+	23.586.352,94

Sommando, infine, i due risultati parziali, si ottiene il saldo finanziario complessivo della gestione 2003:

Saldo gestione residui	+	2.952.795.758,68
Saldo gestione competenza	+	23.586.352,94
Saldo finanziario al 31.12.2003	+	2.976.382.111,62

Il saldo così rilevato rappresenta il risultato di amministrazione dell'esercizio e, in quanto di segno positivo, esprime la misura delle risorse finanziarie rimaste disponibili alla fine del periodo di riferimento. Se fosse di segno negativo significherebbe che si sono impegnate più risorse di quelle disponibili.

Come si è evidenziato nei paragrafi precedenti, gli scostamenti dei dati della gestione rispetto alle previsioni di bilancio determinano dei valori differenziali che influiscono sulla formazione del saldo finanziario.

Sotto tale aspetto, esso può essere rilevato come segue:

- minori accertamenti		
in c/residui attivi	-	68.445.324,83
- economie di spesa		
in c/residui passivi	+	<u>107.897.671,13</u>
- saldo gestione residui		+ 39.452.346,30
- minori accertamenti		
in c/competenza	-	853.858.086,80

- economie di spesa	
in c/competenza	<u>+3.790.787.852,12</u>
saldo gestione competenza	<u>+2.936.929.765,32</u>
SALDO FINANZIARIO	+2.976.382.111,62
	=====

Dall'analisi sopra svolta emerge come alla formazione dei risultati di amministrazione concorrono, oltre ai maggiori o minori accertamenti di entrate (di competenza e dei residui attivi), anche le economie verificatesi sui capitoli di spesa (di competenza e dei residui passivi).

Le risorse liberate da tali economie non sono però tutte disponibili per un qualsivoglia impiego, o perché sono soggette per legge a un vincolo di destinazione o perché sono assoggettate a un particolare regime giuridico-contabile (tali sono le economie che a diverso titolo vanno reiscritte al bilancio dell'esercizio successivo).

Le reiscrizioni di economie vanno quindi dedotte dal saldo finanziario sopra determinato, al fine di quantificare il saldo finanziario (avanzo o disavanzo di amministrazione) netto, da prendere in considerazione in sede di assestamento del bilancio dell'esercizio successivo.

Una componente significativa dell'entrata di competenza 2004 da considerare a parte è rappresentata quindi dall'avanzo di amministrazione applicato al bilancio annuale. Detto avanzo staticamente è la risultante della somma algebrica dei seguenti elementi, di segno diverso:

- a) la cassa regionale che presenta al 31.12.03 un saldo di euro 175.175.038,95;
- b) i residui attivi ammontanti ad euro 4.314.929.518,32;
- c) i residui passivi ammontanti ad euro 1.513.722.445,65.

La somma algebrica degli elementi di cui alle precedenti lettere a), b) e c) dà come risultato euro 2.976.382.111,62.

Tale somma costituisce l'avanzo di amministrazione applicato al bilancio 2004 ed utilizzato secondo l'elenco di cui all'allegato n. 5.

Come sopra esposto, tale avanzo è dato, sotto il profilo tecnico-contabile, dalla somma algebrica tra fondo cassa, residui attivi e residui passivi; la sua consistenza non deve però trarre in inganno in quanto detto risultato è lungi dal rappresentare una effettiva eccedenza di somme disponibili per la Regione.

19 LE SOMME COMPLESSIVE NON SPESE ALLA FINE DELL'ESERCIZIO 2003

Nell'esame delle risultanze della gestione finanziaria inerente all'esercizio 2003 si ha la possibilità di verificare come i residui attivi e passivi che vengono contabilizzati alla fine dell'esercizio, sono il risultato di due distinte componenti: la prima è indubbiamente rappresentata dalle somme dei residui rimaste da incassare e da pagare, che costituiscono una specie di cartina di tornasole della "capacità di smaltimento" della Regione; la seconda è, al contrario, rappresentata dai mancati incassi e pagamenti della gestione di competenza, che si riversano in quella dei residui e che danno invece una indicazione sulla "capacità di realizzazione" della Regione stessa.

PARTE SECONDA

CONTO GENERALE DEL PATRIMONIO

1 - IL CONTO GENERALE DEL PATRIMONIO.

Come previsto dall'art. 54 e seguenti della L.R. n. 8/2002, il rendiconto generale comprende il conto finanziario relativo alla gestione del bilancio ed il conto del patrimonio.

Mentre il primo si riallaccia al bilancio di previsione e mette in rilievo le entrate accertate e riscosse e le spese impegnate e pagate, tanto sulla competenza che sui residui, il secondo evidenzia la consistenza e la composizione iniziale e finale del patrimonio, nonché le variazioni in esso intervenute in corso d'esercizio per effetto della gestione del bilancio o per altre cause.

Il conto generale del patrimonio riporta le attività e passività finanziarie (patrimonio finanziario), il valore dei beni mobili e immobili (patrimonio permanente) e ogni altra attività e passività riconducibile alla sfera giuridico-patrimoniale dell'Ente.

Le componenti del patrimonio finanziario sono le stesse che danno luogo al risultato d'amministrazione desumibile dal conto del bilancio (fondo di cassa, residui attivi e residui passivi).

Data l'intima correlazione che sussiste tra l'aspetto finanziario della gestione e quello patrimoniale, è necessario che le voci del conto patrimoniale, riflettenti variazioni dipendenti da operazioni finanziarie, corrispondano alle voci del conto consuntivo rappresentanti i fatti di gestione che hanno determinato il mutamento nella sfera patrimoniale.

E', quindi, di tutta evidenza la necessità di costruire un sistema di scritture inventariali che consenta la rilevazione dei punti di concordanza tra la contabilità finanziaria e quella patrimoniale..

Il conto patrimoniale dell'esercizio 2003 chiude con un miglioramento patrimoniale di euro 189.376.008,63.

Il quadro riassuntivo dei valori patrimoniali e il complesso delle variazioni intervenute nel corso dell'esercizio si desumono dalle sezioni che compongono il Conto generale del patrimonio.

Per quanto riguarda le variazioni intervenute nel patrimonio permanente, i criteri di valutazione che hanno orientato le suddette operazioni sono così sintetizzati:

- i beni mobili di uso durevole sono stati valutati in base al prezzo di acquisto, diminuito di opportune quote di ammortamento figurativo;
- i beni di normale consumo sono stati valutati in base al prezzo d'acquisto, con l'aggiornamento ai valori correnti di mercato;
- per i beni per i quali non è stato possibile ancorare la valutazione al criterio del costo, il "valore di stima" è stato ricavato dalla risultante di diversi elementi di valutazione con riferimento al tipo del bene, alla destinazione o utilizzazione, allo stato d'uso o di conservazione, ai prezzi di mercato, ecc.

Tra gli elementi patrimoniali attivi e passivi va evidenziata la prevalenza della componente finanziaria che, in definitiva, è quella che condiziona l'entità del patrimonio netto.

Tra le passività risultano iscritti i residui perenti in quanto, se pur eliminati dalle scritture finanziarie, rappresentano dei debiti a carico della Regione.

Sempre nel passivo, sono iscritte le economie emergenti dal conto finanziario che vanno reiscritte nel bilancio 2004, quali componenti dell'avanzo di amministrazione. Esse vanno intese quali poste rettificative della componente finanziaria del patrimonio.

Il conto generale del patrimonio della Regione è suddiviso nelle seguenti sezioni:

Sezione I - Conti generali. Questi conti generali, preceduti da un conto sintetico che li riassume, sono distinti con i numeri 1,2, 3 e 4.

Essi danno la consistenza al principio e alla fine dell'esercizio, nonché le variazioni in aumento e in diminuzione per la varie attività e passività della Regione.

Sezione II - Dimostrazione dei punti di concordanza tra il conto del bilancio e quello del patrimonio. Tale sezione riassume i movimenti patrimoniali derivanti dagli accertamenti di competenza del bilancio e determina l'ammontare dell'entrata netta e quello della spesa netta corrispondenti al beneficio o alla perdita apportati dalla gestione di competenza del bilancio al patrimonio.

Sezione III - Conto generale delle rendite e delle spese. E' questo il conto economico del rendiconto dal quale risultano i profitti e le perdite dovuti tanto alla gestione del bilancio, quanto alla gestione del patrimonio.

Il Conto generale del patrimonio contiene, inoltre, l'elenco dei beni immobili di proprietà della Regione nonché l'elenco delle partecipazioni in società di capitale.

2 - RISULTATI GENERALI DELLA GESTIONE PATRIMONIALE.

La gestione dell'esercizio finanziario 2003 ha prodotto un miglioramento patrimoniale complessivo di euro 189.376.008,63, come appare dalle seguenti risultanze:

Consistenza

<u>Attività</u>	<u>al 1 gennaio 2003</u>	<u>al 31 dicembre 2003</u>	<u>Differenze</u>
Attività Finanziarie	5.980.978.476,81	4.490.104.557,27	1.490.873.919,54
Attività Patrimoniali	80.917.460,26	89.142.864,65	-8.225.404,39
Totale attività	6.061.895.937,07	4.579.247.421,92	1.482.648.515,15
<u>Passività</u>	<u>al 1 gennaio 2003</u>	<u>al 31 dicembre 2003</u>	<u>Differenze</u>
Passività Finanziarie	3.067.635.064,43	1.513.722.445,65	1.553.912.618,78
Passività Patrimoniali	1.035.157.315,10	917.045.410,10	118.111.905,00
Totale Passività	4.102.792.379,53	2.430.767.855,75	1.672.024.523,78
Aumento Attività	1.482.648.515,15	1.672.024.523,78	189.376.008,63

Dal riassunto che precede si rileva, pertanto, che mentre al 1 gennaio 2003 le attività ammontavano a euro 6.061.895.937,07

e le passività a euro 4.102.792.379,53

con una eccedenza attiva di euro 1.482.648.515,15

al 31 dicembre 2003 le attività ammontano a euro 4.579.247.421,92

e le passività a euro 2.430.767.855,75

Con un eccedenza attiva di euro 1.672.024.523,78

Donde l'indicato miglioramento di euro **189.376.008,63**

Di seguito vengono illustrate sommariamente le cause dei miglioramenti e dei peggioramenti della sostanza patrimoniale, imputabili essenzialmente alle rettificazioni e ai più esatti accertamenti registratisi nelle attività e passività finanziarie nonché, sul versante delle attività e passività patrimoniali, agli acquisti di beni mobili e all'acquisizione di partecipazioni azionarie con fondi di bilancio, alle rettificazioni di valore, alle estinzioni di debiti, agli introiti per accensione di mutui, alle compartecipazioni e trasformazioni. La tavola 1 espone il prospetto riassuntivo delle variazioni avvenute durante l'anno finanziario 2003 nel patrimonio della Regione. E' appena il caso di sottolineare ancora che è in corso un'indagine conoscitiva per un più esatto accertamento quantitativo e qualitativo dei beni mobili e immobili di proprietà della Regione.

Il saldo, che ammonta, come già accennato, a euro 189.376.008,63 di miglioramento patrimoniale deriva, in sintesi, giusta le risultanze analizzate, dal miglioramento, apportato al patrimonio dell'esercizio, dal bilancio con l'avanzo finanziario accertato di euro 63.038.699,24, a cui si somma il miglioramento dipendente dalle operazioni patrimoniali che hanno avuto riflesso nel bilancio per euro 126.337.309,39, dovuto all'aumento delle attività patrimoniali.

Tavola n. 1

Prospetto riassuntivo delle variazioni avvenute durante l'anno finanziario 2003 nel patrimonio della Regione

Conti Generali	Cause che hanno determinato le variazioni	Miglioramenti	Note	Peggioramenti	Note	Saldo
1 - ATTIVITA' FINANZIARIE	Accertamenti di bilancio (entrate)	7.492.453.427,05		0,00		
	Rettificazioni e più esatti accertamenti (aumento residui attivi) Rettificazioni e più esatti accertamenti (riduzione residui attivi)	0,00		0,00 68.445.324,83 68.445.324,83		7.424.008.102,22
2 - PASSIVITA' FINANZIARIE	Accertamenti di bilancio (spese)	0,00		7.468.867.074,11		
	Compensazioni e trasformazioni (residui passivi in perenzione) Rettificazioni e più esatti accertamenti (eliminazione residui passivi)	107.897.671,13 107.897.671,13			7.468.867.074,11	-7.360.969.402,98
3 - ATTIVITA' PATRIMONIALI (Beni patrimoniali e partecipazioni)	Acquisti con fondi di bilancio (beni mobili)	6.850.235,77				
	Soppravvenienze, rettificazioni, rivalutazione ed altre cause (rettificazioni beni immobili) Partecipazioni azionarie acquisite con fondi di bilancio Insussistenze, rettificazioni, rivalutazioni ed altre cause (perdite partecipazioni azionarie)	2.224.145,47		78.168,75		
4 - PASSIVITA' PATRIMONIALI	Estinzione di debiti (rate mutui)	9.074.381,24		770.908,10		
	Compensazioni e trasformazioni (residui perenti pagati nell'esercizio) Introiti per accensioni debiti (Mutui) Compensazioni e trasformazione (residui perenti di nuova formazione)	51.526.687,95 66.585.217,05			848.976,85	
		118.111.905,00				118.111.905,00
		Miglioramento patrimoniale				189.376.008,63

3 - CONCORDANZA DEL CONTO DEL BILANCIO CON QUELLO DEL PATRIMONIO.

Nel prospetto della Sezione II del Conto del patrimonio viene messo in evidenza l'ammontare degli elementi patrimoniali non finanziari che hanno influito negli accertamenti del bilancio.

Risulta:

1) che concorrono a formare entrate

di bilancio:

- diminuzione di attività con un peggioramento patri- moniale di	euro	770.808,10
	euro	770.808,10

2) che derivano da spese di bilancio:

- aumenti di attività per nuovi acquisti di beni e parteci- pazioni	euro	0
- diminuzione di passività per estinzione di debiti con un miglioramento patrimoniale di	euro	118.882.713,10
	euro	118.882.713,10

La consistenza patrimoniale non finanziaria, quindi, si trova mi- gliorata di	euro	118.111.905,00
---	------	----------------

Se all'avanzo finanziario risultante dal bilancio di competenza in si aggiunge il suddetto migliora- mento di	euro	23.586.352,94
	euro	118.111.905,00

si ha che l'esercizio del bilancio ha reca- to al patrimonio un miglioramento di	euro	<u>141.698.257,94</u>
---	------	-----------------------

Infatti dal prospetto della Sezione II in esame si rileva che le entrate accertate col bilancio, dedotti i movimenti patrimoniali, ammontano a euro 7.491.682.618,95

e che le spese impegnate depurate dei movimenti patrimoniali ascendono a euro 7.349.984.361,01

con la differenza della predetta somma di euro 141.698.257,94

4 - ELEMENTI COSTITUENTI IL RISULTATO ECONOMICO DELL'ESERCIZIO.

L'ammontare dei fatti di gestione modificativi, cioè: rendite, spese, sopravvenienze, cessazione di attività, ecc, che hanno determinato il miglioramento patrimoniale di euro **189.376.008,63** viene riepilogato nel conto generale riassuntivo delle rendite e delle spese della Sezione III, di cui si presentano, qui di seguito, le risultanze:

1) Gestione del bilancio di competenza:

- Le entrate di bilancio di competenza, depurate dei movimenti patrimoniali (vedasi Sezione II del rendiconto), hanno dato una rendita netta di euro 7.491.682.618,95

- mentre le spese di bilancio, pure depurate dei movimenti patrimoniali (vedasi Sezione II del rendiconto), sono state di euro 7.349.984.361,01

con una differenza attiva di euro **141.698.257,94**

2) Gestione dei residui di bilancio:

L'aumento dei residui attivi per rettificazioni e

l'ammontare dei residui passivi eliminati per

rettificazioni, ammontano a (vedasi Sezione III) euro 107.897.671,13

cui si contrappone la diminuzione dei residui

attivi eliminati per rettificazione(vedasi Sezione

III) euro 68.445.324,83comporta una differenza attiva di euro **39.452.346,30**3) Gestione dal patrimonio non finanziario:

In tale gestione si evidenziano (vedasi Sezione III):

Diminuzione nei beni immobili, mobili e

Beni diversi euro 773.521,15

Aumenti nei beni immobili, mobili e beni

Diversi euro 8.998.925,54

con una differenza attiva di euro **8.225.404,39**

Miglioramento patrimoniale determinato dalle

tre gestioni lire **189.376.008,63**

Dagli elementi di gestione sopra esposti si rileva che la gestione del bilancio di competenza ha concorso positivamente alla formazione del netto patrimoniale per euro **141.698.257,94**, che la gestione dei residui di bilancio ha concorso positivamente alla formazione del netto patrimoniale per euro **39.452.346,30**, che la gestione del patrimonio non finanziario ha concorso positivamente alla formazione del netto patrimoniale per euro **8.225.404,39**, e che il risultato finale delle tre gestioni globalmente considerate ha determinato un miglioramento netto complessivo di euro **189.376.008,63**, in concordanza con il risultato dimostrato nella sezione I inerente ai conti generali.

APPENDICE

TABELLE E GRAFICI

Tabella 2

ENTRATE TITOLO I'						
Entrate derivanti da tributi propri della Regione, dal gettito dei tributi erariali e di quote di essa devolute alla regione						
CAPITOLO	DESCRIZIONE		2001	2002	var. 02/01	2003
						var. 03/02
CATEGORIA 1.1 - Entrate derivanti da tributi propri della Regione						
UPB 1.1.01						
1101181	Imposta regionale sulle concessioni statali dei beni del Demanio e del patrimonio indisponibile (L. R. 31.12.1971, n. 1)	CP	305.896,98	305.896,98	0,00	382.000,00
		A	353.828,25	203.182,20	-150.646,05	213.632,38
		TR	350.828,25	210.803,89	-142.824,36	224.833,00
1101187	Adizionale regionale all'imposta di cons. Usa Motano Usato nella Regione come combustibile per uso civile, agricolo, industriale e nelle imprese artigiane (art. 8, prima comma, lett. E), L. 14.6.1990, n. 158 - art. 9, d. lgs. 21.12.1990, n. 388)	CP	4.354.894,85	4.054.894,85	-300.000,00	4.632.000,00
		A	4.169.371,21	3.623.748,39	-545.622,82	4.173.173,85
		TR	4.169.371,21	3.665.798,14	-503.572,87	3.836.930,00
	Totale UPB 1.1.01	CP	8.190.391,83	8.190.391,83	0,00	8.000.000,00
		A	4.522.999,28	3.848.880,28	-674.118,79	5.383.806,34
		TR	4.522.999,28	3.796.862,03	-726.137,23	4.360.000,00
UPB 1.1.02						
1101182	Tassa sulle concessioni regionali (L.R. 31.12.1971, n. 1 e L.R. 10.4.1995, n. 11 - d. lgs. 23.1.1992, n. 31)	CP	1.756.953,98	1.755.953,49	-0,99	1.700.000,00
		A	1.380.060,68	1.428.221,61	48.160,93	1.391.862,32
		TR	1.380.060,68	1.413.782,18	33.691,51	1.390.000,00
1101183	Tassa automobilistica regionale, soppressa attività regionale e tasse speciali regionali (art. 5 L. 14.6.1990, n. 158 - art. 4, primo comma, lett. G), della L. 23.12.1982, n. 421 - art. 40, quarto comma, L.R. 20.5.1991, n. 8 - art. 23 d. lgs. 30.12.1982, n. 504 - art. 17, comma 22, della legge 27.12.1997, n. 448)	CP	102.258.486,02	102.258.486,02	0,00	110.000.000,00
		A	91.211.650,82	91.872.838,08	661.187,26	114.288.401,80
		TR	101.255.036,30	93.834.477,41	-736.558,89	114.790.359,07
1101185	Tassa di concessione regionale per il rilascio dell'abitazione all' esercizio varato (art. 23 L. 11.2.1988, n. 167 e art. 18 della L.R. 17.5.1998, n. 9)	CP	2.260.422,17	2.217.858,42	-42.563,75	2.294.794,17
		A	2.260.422,17	2.217.858,42	-42.563,75	2.294.794,17
		TR	2.174.967,67	2.254.598,89	79.631,22	2.278.918,44
1101189	Tassa regionale per il diritto allo studio universitario da devolvere alla erogazione delle borse di studio e dei prestiti d'onore di cui alla legge 2.12.1991, n. 200 (art. 3, commi da 18 a 23, della legge 28.12.1990, n. 549)	CP	1.264.748,04	1.252.911,78	-11.836,26	1.380.000,00
		A	1.264.748,04	1.252.911,78	-11.836,26	1.380.000,00
		TR	1.227.856,19	1.158.712,45	-169.143,74	1.227.856,19
11020008	Previdenza coattiva con ruolo esattoriale della tassa automobilistica non riscossa in anni precedenti	CP	0,00	0,00	0,00	10.000.000,00
		A	0,00	0,00	0,00	10.000.000,00
		TR	0,00	0,00	0,00	498.296,54
	Totale UPB 1.1.02	CP	107.638.859,28	107.638.859,28	0,00	125.214.794,17
		A	96.219.612,11	106.821.545,27	10.601.933,16	129.282.168,28
		TR	106.210.948,87	105.787.212,84	-623.736,03	125.281.284,00
UPB 1.1.03						
1101188	Tributo speciale per il deposito in discarica dei rifiuti solidi (art. 2, DPR 10.8.1982, n. 915 e art. 23, commi da 24 a 40, della legge 28.12.1990, n. 549)	CP	5.102.845,08	5.218.486,15	115.641,07	5.274.974,31
		A	4.806.912,16	5.714.273,16	907.361,01	4.696.200,85
		TR	4.872.689,21	5.724.125,24	851.435,99	4.705.132,30
1101110	Entrate derivanti dalla produzione di idrocarburi ottenuta a seguito delle concessioni delle coltivazioni situate nel sottosuolo del mare territoriale adiacente al comune di Circone, in regione del 55 per cento del valore dell'iquota calcolata in base all'art. 18 del d. lgs. 11.12.1990, n. 348)	CP	8.711.618,30	8.188.261,53	-523.356,77	0,00
		A	8.711.618,30	8.188.261,53	-523.356,77	0,00
		TR	8.711.618,30	8.188.261,53	-523.356,77	0,00
11020001	Prodotto dalla utilizzazione del demanio idrico (art. 99 del decreto legislativo 51.3.1998, n. 112 - DPCM 12.10.2000 - DPCM 12.11.2000)	CP	0,00	2.455.593,69	2.455.593,69	1.867.937,31
		A	0,00	2.455.593,69	2.455.593,69	1.914.299,59
		TR	0,00	2.455.593,69	2.455.593,69	1.867.937,31
	Totale UPB 1.1.03	CP	13.812.063,38	16.728.238,72	2.916.175,35	6.986.219,84
		A	13.647.430,35	16.268.238,28	2.620.807,93	6.610.703,47
		TR	13.664.107,81	16.218.107,46	2.554.000,65	6.572.142,31
UPB 1.1.04						
1101111	Imposta regionale sulla attività produttiva (IRAP) esercitata nel territorio della Regione (art. 1, 15, 16, 24 e 35 del d. lvo 5.12.1997, n. 448)	CP	524.532.890,56	524.532.890,56	0,00	524.532.890,56
		A	524.532.890,56	524.532.890,56	0,00	524.532.890,56
		TR	319.820.293,00	488.863.826,76	169.043.533,76	431.207.118,87
	Totale UPB 1.1.04	CP	524.532.890,56	524.532.890,56	0,00	524.532.890,56
		A	524.532.890,56	524.532.890,56	0,00	524.532.890,56
		TR	319.820.293,00	488.863.826,76	169.043.533,76	431.207.118,87
UPB 1.1.05						
1101112	Adizionale Regionale all'imposta sul reddito delle persone fisiche - IRPEF (art. 50 d. lvo 15.12.1997, n. 448)	CP	88.764.759,05	88.764.759,05	0,00	134.967.432,86
		A	90.113.999,54	88.764.759,05	-1.349.239,49	149.410.843,91
		TR	8.995.797,28	91.402.070,20	82.406.272,92	43.848.863,06
	Totale UPB 1.1.05	CP	88.764.759,05	88.764.759,05	0,00	134.967.432,86
		A	90.113.999,54	88.764.759,05	-1.349.239,49	149.410.843,91
		TR	8.995.797,28	91.402.070,20	82.406.272,92	43.848.863,06
UPB 1.1.06						
1202110	Assegnazione di fondi dello Stato a titolo di compensazione per il risanamento gettito dell'IRAP relativo all'anno 2000	CP	0,00	0,00	0,00	0,00
		A	53.827.717,43	0,00	-53.827.717,43	0,00
		TR	0,00	53.827.717,39	53.827.717,39	0,00
2101192	Quote fondi di garanzia a titolo di compensazione delle eventuali minori entrate dell'IRAP e dell'adizionale regionale (IRPEF) nel periodo 2001-2000 (art. 13, comma 3 del D.lgs. 18.2.2000, n. 54)	CP	0,00	0,00	0,00	0,00
		A	0,00	0,00	0,00	0,00
		TR	0,00	0,00	0,00	0,00
2101193	Assegnazione di fondi dello Stato a solidarietà compensazione IRAP spettante a Comuni e Province per gli anni 1998, 1999 e 2000	CP	835.795,83	0,00	-835.795,83	0,00
		A	835.795,83	0,00	-835.795,83	0,00
		TR	835.795,83	0,00	-835.795,83	0,00
2101200	Integrazione dei fondi perequativi e compensazione della perdita di entrata realizzata dalla regione per effetto della soppressione dell'IRPET, non coperta dall'entrate in libera disponibilità del tributo speciale per il deposito in discarica dei rifiuti solidi (art. 3, comma 48, L. n. 54/96, art. 1, L. 11.10.2000, n. 290)	CP	0,00	0,00	0,00	0,00
		A	0,00	0,00	0,00	0,00
		TR	0,00	0,00	0,00	0,00
2101202	Compensazione della perdita di entrate subite dalla regione derivante dalla riduzione delle sovvenzioni diesel in applicazione dell'art. 2 del DPR 54/99	CP	0,00	0,00	0,00	0,00
		A	0,00	0,00	0,00	0,00
		TR	0,00	0,00	0,00	0,00
2101207	Compensazione della perdita di entrate subite dalla regione derivante dalla soppressione delle tasse automobilistiche per i sinistri (art. 6, comma 25, lett. d, L. 23.12.1998, n. 488)	CP	0,00	48.426,56	48.426,56	0,00
		A	48.546,95	48.426,56	-120,39	80.933,21
		TR	48.546,95	48.426,56	-120,39	80.933,21
1106007	Compensazione delle minori entrate derivanti dall'esenzione della tassa automobilistica dell'imposta di bollo	CP	0,00	0,00	0,00	0,00
		A	0,00	0,00	0,00	0,00
		TR	0,00	0,00	0,00	0,00
	Totale UPB 1.1.06	CP	835.795,83	48.426,56	-787.369,27	80,933,21
		A	84.712.089,28	48.426,56	-84.228.622,72	577.880,54
		TR	84.547,38	83.876.143,90	32.828.801,37	577.880,54
TOTALE CATEGORIA 1.1						
		CP	748.775.490,74	750.811.264,41	2.035.773,67	888.891.287,83
		A	760.748.261,90	748.332.727,18	-12.415.534,72	884.288.238,32
		TR	480.667.480,32	757.118.763,90	306.451.283,58	808.447.488,85

LEGENDA: CP: Previsioni definitive - A: Assestamenti - TR: Totale riscossioni in Conto competenza e Residui

Tabella 3

ENTRATE TITOLO I*							
Entrate derivanti da tributi propri della Regione, del gettito dei tributi erariali o di quote di esso devolute alla regione							
CAPITOLO	DESCRIZIONE						
	CATEGORIA 1.2 - Entrate derivanti dal gettito di tributi erariali o di quote di esso devolute alla regione		2001	2002	var. 02/01	2003	var. 03/02
	UPB 1.2.01						
120102	Quota dell'accisa sulla benzina per autotrazione attribuita alla Regione (art. 3, commi 4 e 12, della l. 28.12.1995, n. 549 -art. 17, comma 22 della l. 27.12.1997, n. 448)	CP	82.276.748,59	82.276.748,59	0,00	82.276.748,59	0,00
		A	82.276.748,59	82.276.748,59	0,00	82.276.748,59	0,00
		TR	74.871.478,84	76.591.898,08	1.880.419,24	82.613.189,24	-14.138.708,84
	Totale UPB 1.2.01	CP	82.276.748,59	82.276.748,59	0,00	82.276.748,59	0,00
		A	82.276.748,59	82.276.748,59	0,00	82.276.748,59	0,00
		TR	74.871.478,84	76.591.898,08	1.880.419,24	82.613.189,24	-14.138.708,84
	UPB 1.2.02						
120208	Compartecipazione regionale all'imposta sul valore aggiunto (art. 2 del D.Lgs 18/02/2000, n. 58)	CP	873.328.616,38	873.328.616,38	0,00	873.328.616,38	0,00
		A	873.328.616,38	873.328.616,38	0,00	873.328.616,38	0,00
		TR	873.328.616,38	0,00	-873.328.616,38	1.855.198.504,24	1.855.198.504,24
	Totale UPB 1.2.02	CP	873.328.616,38	873.328.616,38	0,00	873.328.616,38	0,00
		A	873.328.616,38	873.328.616,38	0,00	873.328.616,38	0,00
		TR	873.328.616,38	0,00	-873.328.616,38	1.855.198.504,24	1.855.198.504,24
	UPB 1.2.03						
2101101	Quota del fondo perequativo nazionale per la realizzazione degli obiettivi di solidarietà interregionale (art. 7, comma 1, del D.lgs 18.2.2000, n. 58)	CP	1.021.051.299,69	1.322.736.496,53	301.685.196,87	1.397.828.872,43	75.092.373,90
		A	1.021.051.299,69	1.322.736.496,53	301.685.196,87	1.397.828.872,43	75.092.373,90
		TR	1.020.895.329,03	155.969,98	-1.020.739.359,70	2.545.042.130,76	2.544.896.160,76
1203002	Quota del fondo di compensazione interregionale alimentato dalle eccedenze finanziarie realizzate dalle regioni a statuto ordinario che presentano eccesso di entrate (artt.41 e 42 del D.L.vo 15.12.97,n.448)	CP	0,00	0,00	0,00	0,00	0,00
		A	0,00	0,00	0,00	10.559.486,11	10.559.486,11
		TR	0,00	0,00	0,00	10.559.486,11	10.559.486,11
2101204	Quota del fondo di compensazione interregionale aumentato dalle eccedenze finanziarie realizzate dalle regioni a statuto ordinario che presentano un eccesso di entrate (artt. 41 e 42 del D.lgs 15.12.1997,n.448)	CP	0,00	0,00	0,00	0,00	0,00
		A	9.509.153,39	0,00	-9.509.153,39	0,00	0,00
		TR	10.551.183,44	26.415.775,01	6.864.591,57	0,00	-26.415.775,01
	Totale UPB 1.2.03	CP	1.021.051.299,69	1.322.736.496,53	301.685.196,87	1.397.828.872,43	75.092.373,90
		A	1.020.895.483,05	1.322.736.496,53	292.176.045,48	1.408.388.358,54	85.851.940,01
		TR	1.040.446.513,12	26.671.744,99	-1.013.874.768,13	2.555.601.596,85	2.529.028.251,85
	UPB 1.2.04						
2101208	Compensazione della perdita di entrata subita dalla regione derivante dalla riduzione dell'accisa sulla benzina non compensata dal maggior gettito delle tasse automobilistiche come determinate dall'art. 17, comma 22, della l. 27.12.1997, n. 449 (art. 4 L. 11.10.2000, n. 292)	CP	14.136.458,24	0,00	-14.136.458,24	0,00	0,00
		A	14.136.458,24	0,00	-14.136.458,24	14.394.650,00	14.394.650,00
		TR	7.068.229,12	7.068.229,00	-0,12	14.394.650,00	7.328.421,00
		CP	14.136.458,24	0,00	-14.136.458,24	0,00	0,00
		A	14.136.458,24	0,00	-14.136.458,24	14.394.650,00	14.394.650,00
		TR	7.068.229,12	7.068.229,00	-0,12	14.394.650,00	7.328.421,00
	Totale UPB 1.2.04	CP	1.890.793.122,85	2.276.241.863,48	287.548.740,63	2.363.434.237,38	75.092.373,90
		A	2.060.982.276,24	2.276.241.863,48	278.039.587,24	2.378.268.353,49	100.046.490,01
		TR	1.898.514.807,44	110.191.872,07	-1.886.322.965,37	4.287.807.940,33	4.177.416.068,26
	TOTALE TITOLO I*	CP	2.739.588.613,68	3.029.153.067,69	289.564.454,01	3.158.898.634,61	130.832.567,02
		A	2.794.051.528,14	3.028.674.690,69	232.623.032,52	3.222.683.686,61	196.008.268,15
		TR	2.448.252.297,96	887.310.628,43	-1.578.991.862,53	4.896.055.440,18	4.028.744.804,75

LEGENDA: CP: Previsioni definitive - A: Accertamenti - TR: Totale riscossioni in Conto competenza e Residui

Tabella 4.1

AREE DI INTERVENTO PROGRAMMI		USCITE				
		2001	2002	%	2003	%
I° - SERVIZI GENERALI	CP		325.269.463,94		326.325.368,76	100,3
	I		300.526.755,80		296.153.742,04	98,5
	TP		272.721.775,13		290.790.977,27	106,6
Programma 1.1	CP		85.250.041,46		63.695.000,00	74,7
	I		84.863.437,34		63.614.329,05	75,0
	TP		82.740.683,68		63.472.147,40	76,7
Programma 1.2	CP		228.785.854,92		246.243.209,10	107,6
	I		213.176.518,18		223.315.688,35	104,8
	TP		188.135.125,09		224.296.090,45	119,2
Programma 1.3	CP		11.233.567,56		16.012.159,68	142,5
	I		2.486.800,28		8.848.724,64	355,8
	TP		1.845.966,36		3.019.342,94	163,8
Programma 1.4	CP				375.000,00	#DIV/0!
	I				375.000,00	#DIV/0!
	TP				3.396,48	#DIV/0!
II° - SVILUPPO ECONOMICO	CP		1.187.789.625,85		1.368.956.193,96	115,3
	I		544.150.885,56		810.302.695,41	148,9
	TP		377.041.184,14		490.395.272,66	130,1
Programma 2.1	CP		531.063.483,05		633.851.263,56	119,4
	I		168.312.236,21		403.670.517,35	239,8
	TP		44.952.794,05		128.812.488,85	286,6
Programma 2.2	CP		308.931.264,43		332.879.463,39	107,8
	I		129.212.898,11		133.805.268,76	103,6
	TP		113.711.391,67		104.852.030,34	92,2
Programma 2.3	CP		315.072.224,55		312.308.897,94	99,1
	I		236.296.614,53		248.135.234,24	105,0
	TP		213.050.726,41		238.196.414,15	111,8
Programma 2.4	CP		23.860.307,19		71.469.291,48	299,5
	I		10.329.136,71		12.929.570,16	125,2
	TP		5.164.568,35		16.123.705,97	312,2
Programma 2.5	CP		422.346,63		1.205.570,50	285,4
	I		0,00		0,00	#DIV/0!
	TP		161.683,46		1.877.102,19	1161,0
Programma 2.6	CP		8.440.000,00		17.241.727,09	204,3
	I		0,00		11.782.114,90	#DIV/0!
	TP		0,00		533.531,18	#DIV/0!
III° USO E SALVAGUARDIA DEL TERRITORIO	CP		2.113.609.885,63		2.128.801.285,93	100,7
	I		861.476.473,55		758.496.282,97	114,7
	TP		557.405.775,49		607.345.080,39	109,0
Programma 3.1	CP		338.479.203,73		437.807.542,14	129,3
	I		70.241.669,82		158.459.258,67	225,6
	TP		37.858.467,12		64.106.373,56	169,3
Programma 3.2	CP		1.556.819.259,16		1.515.980.044,79	97,4
	I		469.458.815,15		555.464.595,37	118,3
	TP		434.314.396,64		481.922.207,75	111,0
Programma 3.3	CP		202.451.419,09		168.871.419,07	83,4
	I		112.738.268,43		43.052.679,02	38,2
	TP		73.653.867,61		59.479.495,81	80,8
Programma 3.4	CP		15.116.093,65		4.718.005,93	31,2
	I		9.039.720,15		85.475,91	1,1
	TP		11.579.044,12		1.463.823,18	12,6
Programma 3.5	CP		743.910,00		1.424.274,00	191,5
	I		0,00		1.424.274,00	#DIV/0!
	TP		0,00		373.180,09	#DIV/0!
Sub Totale da riportare	CP		3.626.668.975,42		3.824.082.848,65	105,4
	I		1.506.154.114,91		1.864.952.720,42	123,8
	TP		1.207.168.714,76		1.388.531.330,32	115,0

LEGENDA: CP: Previsioni definitive - I: Impegni - TP: Totale pagamenti in Conto competenza e residui

N.B. Non vengono riportati i dati relativi all'anno 2001 in quanto non più omogenei con quelli dell'anno 2003 per effetto della nuova impostazione del bilancio

Tabella 4.2

AREE DI INTERVENTO PROGRAMMI		USCITE				
		2001	2002	%	2003	%
Riparto	CP	0,00	3.626.658.978,42		3.824.052.848,55	105,44
	I	0,00	1.506.154.114,91		1.864.952.720,42	123,82
	TP	0,00	1.207.168.714,76		1.388.531.330,32	115,02
IV - ISTRUZIONE - FORMAZIONE PROFESSIONALE E LAVORO	CP		344.443.580,26		462.757.872,57	134,35
	I		138.846.796,52		231.920.775,59	167,03
	TP		106.754.149,72		164.215.516,56	153,83
Programma 4.1	CP		154.394.394,72		236.040.511,98	152,88
	I		28.820.883,73		79.895.787,23	277,21
	TP		12.796.427,74		51.388.905,56	401,52
Programma 4.2	CP		63.961.723,95		84.104.362,32	131,45
	I		40.285.405,12		68.049.613,94	168,92
	TP		43.792.353,59		58.618.415,12	133,85
Programma 4.3	CP		117.985.407,94		127.182.254,73	107,78
	I		69.492.190,03		77.137.378,42	111,00
	TP		49.918.050,75		50.343.245,74	100,85
Programma 4.4	CP		1.243.453,65		866.020,76	69,65
	I		248.317,64		0,00	0,00
	TP		248.317,64		0,00	0,00
Programma 4.5	CP		6.838.600,00		14.584.702,78	213,27
	I		0,00		6.838.000,00	####
	TP		0,00		3.866.950,14	####
V - ATTIVITA' CULTURALI - SPORTIVE - RICREATIVE E DEL CULTO	CP		62.138.937,69		89.811.848,59	144,53
	I		13.514.965,28		43.399.976,23	320,83
	TP		9.115.211,87		21.917.854,35	240,45
Programma 5.1	CP		46.522.392,72		67.106.397,03	144,25
	I		0,00		22.356.298,66	####
	TP		0,00		3.705.519,66	####
Programma 5.2	CP		15.616.544,97		22.705.451,68	145,39
	I		13.514.965,28		21.003.677,57	155,41
	TP		9.115.211,87		18.212.334,49	199,80
VI - SERVIZI ALLA PERSONA	CP		3.299.516.451,36		3.398.828.167,49	103,01
	I		2.767.672.910,76		2.786.362.268,93	99,95
	TP		2.668.504.950,65		2.740.900.567,03	102,71
Programma 6.1	CP		3.236.485.367,13		3.321.213.939,10	102,62
	I		2.707.675.772,53		2.691.982.694,73	99,42
	TP		2.612.087.657,91		2.681.034.259,97	102,64
Programma 6.2	CP		63.031.084,23		77.614.228,39	123,14
	I		59.997.138,23		74.379.574,20	123,97
	TP		56.437.292,74		59.866.307,06	106,08
VII - DIFESA CIVILE E SICUREZZA	CP		5.420.999,94		20.125.596,22	371,25
	I		4.531.882,68		18.576.252,72	409,90
	TP		3.641.830,38		3.890.074,21	106,82
Programma 7.1	CP		5.112.771,49		19.400.596,22	379,45
	I		4.223.654,23		17.851.252,72	422,65
	TP		3.641.830,38		3.589.265,05	97,73
Programma 7.2	CP		308.228,45		725.000,00	235,22
	I		308.228,45		725.000,00	235,22
	TP		0,00		330.809,18	####
VIII - ONERI NON RIPARTIBILI	CP		705.055.954,05		387.618.453,94	54,98
	I		145.507.445,21		66.585.217,05	45,78
	TP		145.507.445,21		66.585.217,05	45,78
Programma 8.1	CP		660.902,60		1.420.000,00	214,86
	I		0,00		0,00	####
	TP		0,00		0,00	####
Programma 8.2	CP		2.573.129,22		11.518.503,69	447,65
	I		0,00		0,00	####
	TP		0,00		0,00	####
Programma 8.3	CP		701.821.922,23		374.679.950,25	53,39
	I		145.507.445,21		66.585.217,05	45,78
	TP		145.507.445,21		66.585.217,05	45,78
IX - CONTABILITA' SPECIALI	CP		1.967.045.908,77		3.076.430.138,67	156,40
	I		1.963.691.408,87		2.477.109.859,17	126,15
	TP		370.890.259,90		2.528.841.482,24	682,20
TOTALE GENERALE SPESA	CP		10.010.290.807,49		11.259.654.925,23	112,48
	I		5.539.919.524,23		7.468.867.074,11	114,20
	TP		4.511.382.582,49		6.914.882.021,76	153,28

LEGENDA: CP: Previsioni definitive - I: Impegni - TP: Totale pagamenti in Conto competenza e residui

N.B. Non vengono riportati i dati relativi all'anno 2001 in quanto non più omogenei con quelli dell'anno 2003 per effetto della nuova impostazione del bilancio

Tabella 5

COMPETENZA - ENTRATA			
PREVISIONI INIZIALI E LORO VARIAZIONI			
	2001	2002	2003
Previsioni iniziali (compreso avanzo amm.ne precedente) (A)	6.796.925.453,39	7.163.603.463,82	7.849.456.810,40
Previsioni definitive (compreso avanzo amm.ne precedente) (B)	7.219.679.489,81	8.043.244.898,72	8.183.224.787,56
Var. B/A %	6,2	12,3	4,3
RAFFRONTO PREVISIONI - ACCERTAMENTI			
Previsioni definitive (escluso avanzo amm.ne precedente) (A)	4.558.751.267,06	5.028.145.909,92	5.269.881.375,18
Accertamenti (B)	4.613.655.297,26	5.031.356.657,96	5.015.343.567,87
B/A %	101,2	100,1	95,2
RAFFRONTO ACCERTAMENTI-RISCOSSIONI			
Accertamenti (A)	4.613.655.297,26	5.031.356.657,96	5.015.343.567,87
Riscossioni (B)	3.294.995.544,30	1.433.091.242,68	3.302.441.847,91
Residui attivi da riportare (C)	1.318.659.752,96	3.598.265.415,28	1.712.901.719,96
B/A %	71,4	28,5	65,8
C/A %	28,6	71,5	34,2
RESIDUI			
RAFFRONTO RESIDUI ATTIVI-RISCOSSIONI			
	2001	2002	2003
Residui attivi iniziali (A)	2.962.160.358,22	3.366.433.995,09	5.412.120.153,01
Riscossioni (B)	843.859.518,96	988.706.187,89	2.993.948.314,51
Residui eliminati (C)	91.923.079,01	563.873.069,47	67.904.367,81
Residui riprodotti (D)	21.396.481,95	50.000,00	0,00
Residui attivi da riportare (E)	2.047.774.242,20	1.813.854.737,73	2.350.267.470,69
B/A %	28,5	29,4	55,3
C/A %	3,1	16,7	1,3
D/A %	0,7	0,0	0,0
E/A %	69,1	53,9	43,4

N.B. Importi al netto delle contabilità speciali

Tabella 6

COMPETENZA - SPESA			
PREVISIONI INIZIALI E LORO VARIAZIONI			
	2001	2002	2003
Previsioni iniziali (compreso saldo negativo esercizio precedente) (A)	6.796.925.453,39	7.163.603.463,82	7.849.456.810,40
Previsioni definitive (compreso saldo negativo esercizio precedente) (B)	7.219.679.489,81	8.043.244.898,72	8.183.224.787,56
Var. B/A %	6,2	12,28	4,3
RAFFRONTO PREVISIONI - IMPEGNI			
Previsioni definitive (escluso saldo negativo esercizio precedente) (A)	7.219.679.489,81	8.043.244.898,72	8.183.224.787,56
Impegni (B)	4.396.479.254,17	4.576.228.115,36	4.991.757.214,94
B/A %	60,9	56,90	61,0
RAFFRONTO IMPEGNI - PAGAMENTI			
Impegni (A)	4.396.479.254,17	4.576.228.115,00	4.991.757.214,94
Pagamenti (B)	3.891.195.141,65	3.933.670.057,11	3.987.069.571,69
Residui passivi da riportare (C)	505.284.112,52	642.558.058,25	1.004.687.643,25
B/A %	88,5	85,96	79,9
C/A %	11,5	14,04	20,1
RESIDUI			
RAFFRONTO RESIDUI PASSIVI - PAGAMENTI			
	2001	2002	2003
Residui passivi iniziali (A)	649.018.340,71	586.495.126,97	1.015.041.989,28
Pagamenti (B)	397.513.650,66	207.022.245,48	398.970.987,83
Residui eliminati per economie (C)	6.570.388,50	6.988.950,46	107.526.673,20
Residui eliminati per perenzione (D)	202.393.266,34	0,00	81.066.567,85
Residui eliminati (E)	170.293.675,55	6.988.950,46	107.526.673,20
Residui perenti iniziali (F)	819.620.101,38	701.821.922,23	374.679.950,25
Residui riprodotti (G)	0,00	0,00	0,00
Residui passivi da riportare (H)	81.211.014,50	372.483.931,03	427.477.760,40
B/A %	61,2	35,30	39,3
C/A %	1,0	1,19	10,6
D/A %	31,2	0,00	8,0
E/A %	26,2	1,19	10,6
F/A %	126,3	119,66	36,9
G/A %	0,0	0,00	0,0
H/A %	12,5	63,51	42,1

N.B. Importi al netto delle contabilità speciali

Tabella n. 10

ENTRATE DI COMPETENZA E DI CASSA - ANNI '01 - '03			
ENTRATE	2001	2002	2003
Riscossioni complessive	4.138.855.063,26	2.421.797.430,57	6.296.390.162,42
Massa riscuotibile	7.520.911.625,27	8.394.579.905,01	10.682.001.528,19
Residui attivi iniziali	2.962.160.358,22	3.366.433.995,09	5.412.120.153,01
Accertamenti	4.613.655.297,26	5.031.356.657,96	5.015.343.567,87
Stanziamento finale di competenza	4.558.751.267,05	5.028.145.909,92	5.269.881.375,18
Riscossioni residui	843.859.518,96	988.706.187,89	2.993.948.314,51
Residui attivi complessivi	3.366.433.995,16	5.412.120.153,01	4.063.169.190,65
Residui eliminati	91.923.079,01	563.873.069,47	67.904.367,81
Stanziamento finale di cassa	7.198.328.528,49	7.598.495.079,84	10.541.996.993,71

Fonte: dati rendiconti anni 2001 - 2003
N.B. Gli importi sono al netto delle contabilità speciali

INDICATORI FINANZIARI DELLE ENTRATE			
INDICATORI	2001	2002	2003
Capacità di entrata	55,03	28,85	58,94
Velocità di riscossione	54,63	28,84	60,38
Grado di realizzazione dell'entrata	101,20	100,06	95,17
Indice di smaltimento dei residui attivi	31,59	46,12	56,57
Indice di accumulazione dei residui attivi	13,65	60,77	-24,92
Indice di consistenza dei residui attivi	50,70	79,06	55,16
Indice di attendibilità (scostamento dalle previsioni di cassa)	42,50	68,13	40,27

Importi al netto delle contabilità speciali

INDICATORI FINANZIARI DELLE ENTRATE - Grafico tabella n. 10

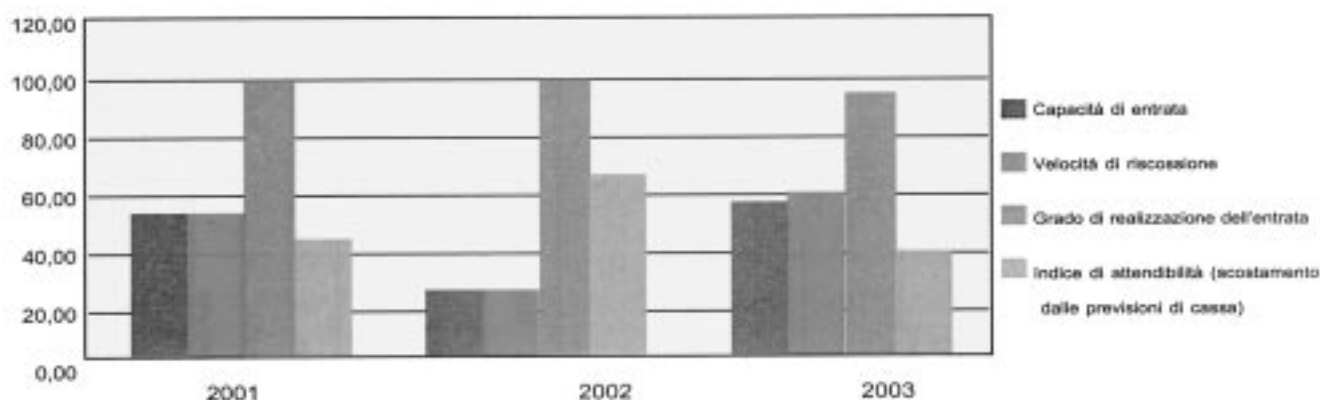


Tabella n. 11

SPESE DI COMPETENZA E DI CASSA ANNI 2001 - 2003			
SPESE	2001	2002	2003
Massa spendibile	7.868.697.830,51	8.629.740.025,69	9.198.266.776,84
Stanziamento finale di competenza	7.219.679.489,81	8.043.244.898,72	8.183.224.787,56
Residui passivi iniziali	649.018.340,71	586.495.126,97	1.015.041.989,28
Impegni	4.396.479.254,17	4.576.228.115,36	4.991.757.214,94
Pagamenti totali	4.793.992.904,83	4.140.692.302,59	4.386.040.559,52
Economie di stanziamento	2.823.200.235,63	3.467.016.783,36	3.191.467.572,62
Residui passivi da riportare	586.495.127,02	1.015.041.989,28	1.004.687.643,25
Pagamenti residui	397.513.650,66	207.022.245,48	398.970.987,83
Residui eliminati	170.293.675,55	6.988.950,46	107.526.673,20
Stanziamento finale di cassa	7.399.396.867,16	7.795.068.930,70	8.732.492.896,69
Fonte: Dati di rendiconto (anni 2001-2003) N.B. Gli importi sono al netto delle contabilità speciali			
INDICATORI FINANZIARI DELLE SPESE			
INDICATORI	2001	2002	2003
Capacità di spesa	60,92	47,98	47,68
Velocità di cassa	95,02	80,20	73,02
Capacità di impegno	60,90	56,90	61,00
Indice di economia	39,10	43,10	39,00
Indice di smaltimento dei residui passivi	87,49	36,49	49,90
Indice di accumulazione dei residui passivi	-9,63	73,07	-1,02
Indice di consistenza dei residui passivi	13,10	20,51	18,27
Indice di attendibilità (scostamento dalle previsioni di cassa)	35,21	46,88	49,77

INDICATORI DI SPESA - Grafico tabella n. 11

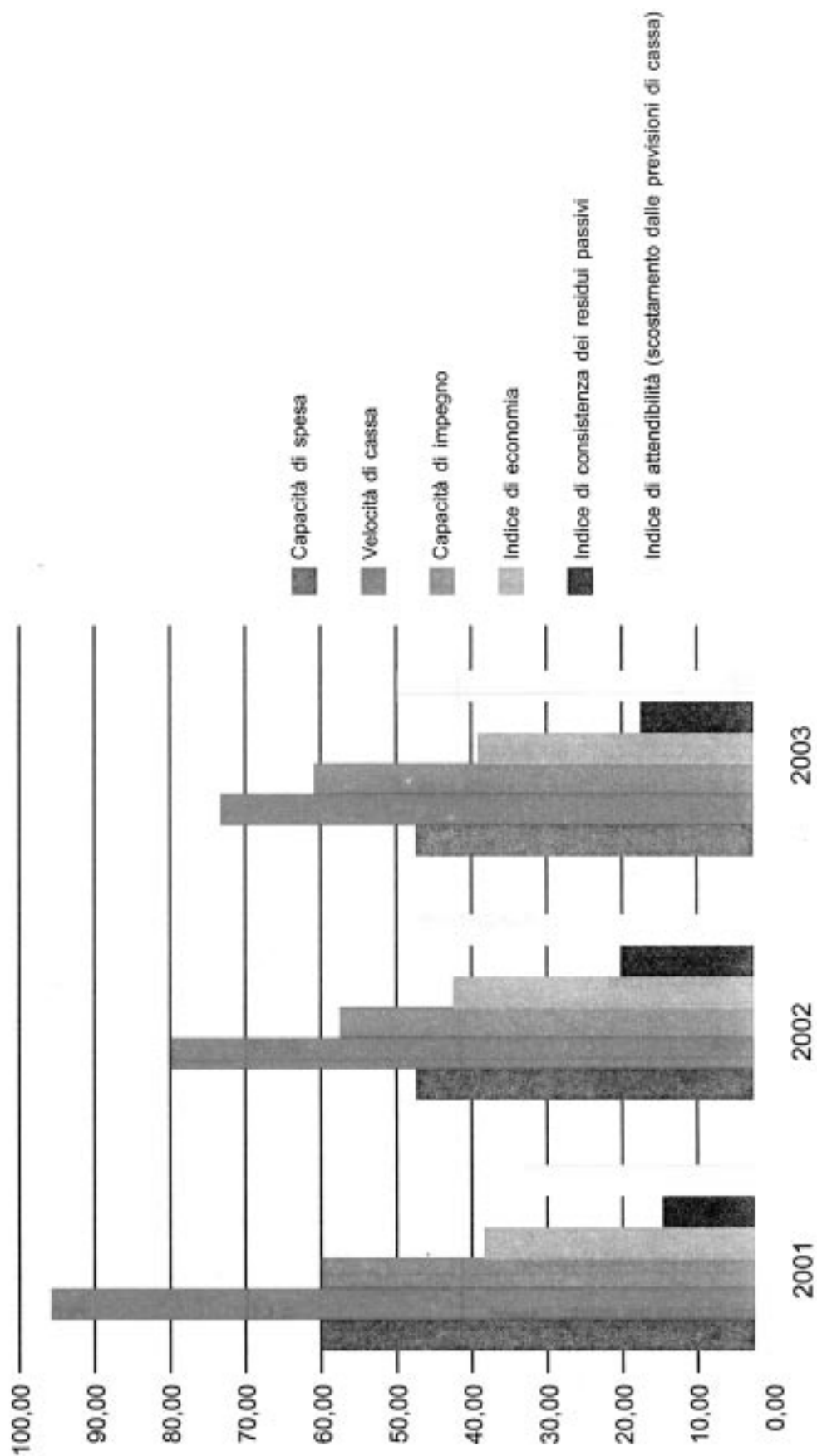


Tabella n. 12

ANALISI DELLA GESTIONE DEI RESIDUI

RESIDUI ATTIVI	2001	2002	2003
Residui attivi iniziali (A)	2.962.160.358,22	3.366.433.995,09	5.412.120.153,01
Riscossioni (B)	843.859.518,96	988.706.187,89	2.993.948.314,51
Residui eliminati (C)	91.923.079,01	563.873.069,47	67.904.367,81
Residui riprodotti (D)	21.396.481,95	50.000,00	0,00
Residui attivi da riportare (E)	1.318.659.752,96	1.813.854.737,73	2.350.267.470,69
Incidenze percentuali di			
B su A	28,49	29,37	55,32
C su A	3,10	16,75	1,25
D su A	0,72	0,00	0,00
E su A	44,52	53,88	43,43

Importi al netto delle contabilità speciali

RESIDUI PASSIVI	2001	2002	2003
Residui passivi iniziali (A)	649.018.340,71	586.495.126,97	1.015.041.989,28
Pagamenti (B)	397.513.650,66	207.022.245,48	398.970.987,83
Residui eliminati (C)	170.293.675,55	6.988.950,46	107.526.673,20
Residui riprodotti (D)	0,00	0,00	0,00
Residui passivi da riportare (E)	81.211.014,50	372.483.931,03	508.544.328,25
Incidenze percentuali di			
B su A	61,25	35,30	39,31
C su A	26,24	1,19	10,59
D su A	0,00	0,00	0,00
E su A	12,51	63,51	50,10

Importi al netto delle contabilità speciali

RESIDUI PERENTI	2001	2002	2003
DICHIARATI PERENTI	202.393.266,34	0,00	81.066.567,85
REISCRITTI	819.620.101,38	701.821.922,23	374.679.950,25
IMPEGNATI E PAGATI	273.476.313,36	145.507.445,21	66.585.217,05
PAGATI SU REISCRITTI %	33,37	20,73	17,77

GESTIONE RESIDUI ATTIVI - Grafico tabella n. 12

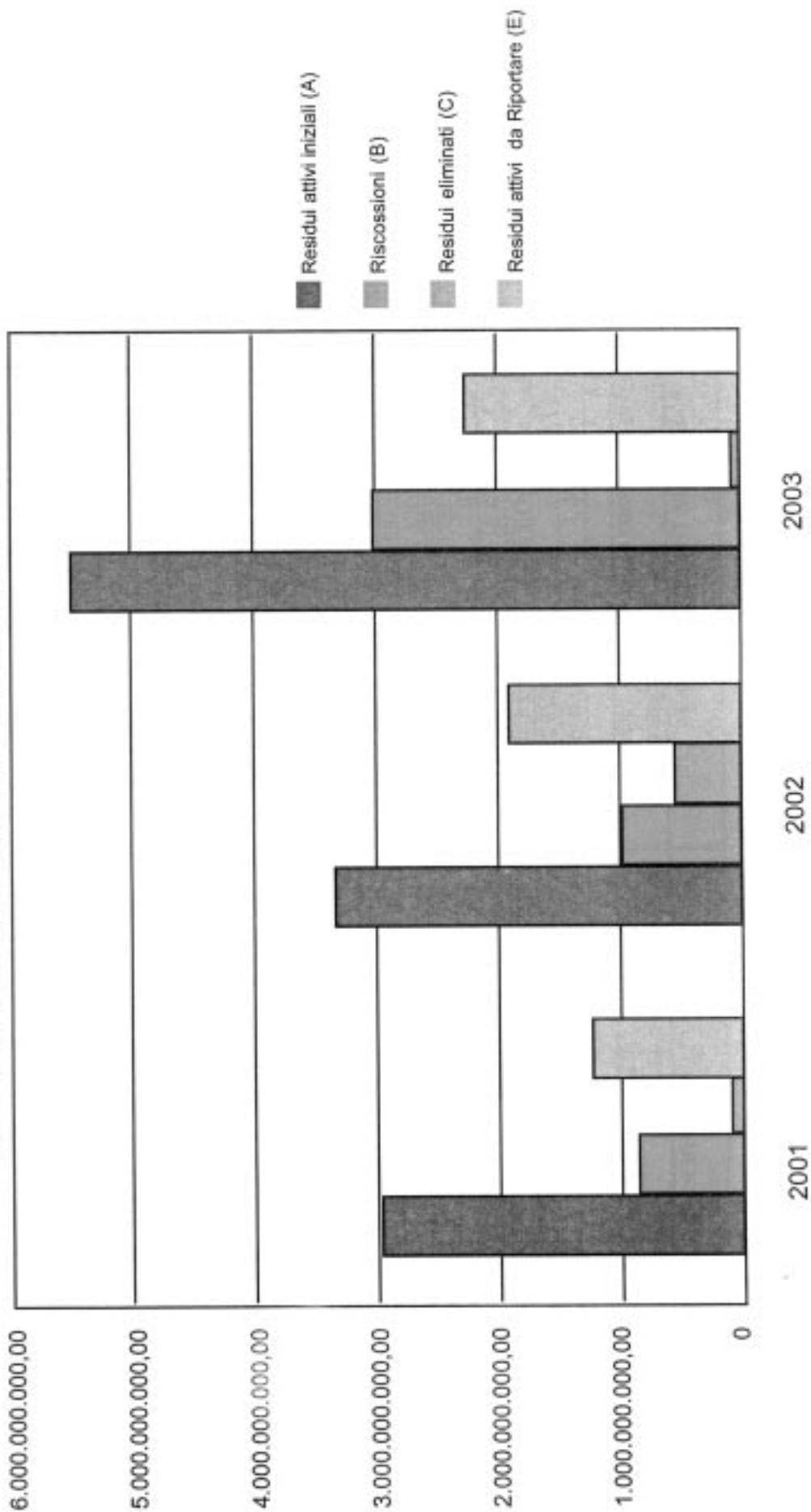


Tabella n. 13

RESIDUI PERENTI											
ANNO	DATI INIZIO PERENZIONE				IMPORTI RESIDUALI ALL'1.1.2004				INDICI DI SMALTIMENTO		
	Importo non vincolato b	Importo vincolato c	TOTALE d (b+c)	Importo non vincolato e	Importo vincolato f	TOTALE g (e+f)	non vincolati %	vincolati %	non vincolati %	vincolati %	totale %
1979	393.245,05	0,00	393.245,05	30.987,41	0,00	30.987,41	0,00	0,00	0,00	0,00	92,12
1984	247.515,76	0,00	247.515,76	82.673,05	0,00	82.673,05	66,60	#DIV/0!	66,60	#DIV/0!	66,60
1985	516.456,90	10.771.942,93	11.288.399,83	449.340,40	386.917,33	836.257,73	13,00	96,41	13,00	96,41	92,59
1986	1.234.049,37	0,00	1.234.049,37	174.534,99	0,00	174.534,99	0,00	0,00	0,00	0,00	85,86
1987	431.951,54	0,00	431.951,54	44.464,66	0,00	44.464,66	89,71	#DIV/0!	89,71	#DIV/0!	89,71
1988	3.468.143,38	26.936.821,68	30.404.965,06	266.237,63	1.299.950,28	1.566.187,91	92,32	95,17	92,32	95,17	94,85
1989	758.694,95	36.150.189,05	36.908.884,00	132.771,39	1.073.230,23	1.206.001,62	82,50	97,03	82,50	97,03	96,73
1990	22.791.033,43	86.065.504,56	108.856.537,99	4.312.750,91	17.559.212,19	21.871.963,10	81,08	79,60	81,08	79,60	79,91
1991	9.941.610,31	18.241.926,13	28.183.536,44	1.118.451,95	3.317.847,67	4.436.299,62	88,75	81,81	88,75	81,81	84,26
1992	107.215.398,40	17.609.424,98	124.824.823,38	31.244.985,46	1.982.437,57	33.227.423,03	70,86	88,74	70,86	88,74	73,38
1993	77.196.115,92	50.672.745,16	127.868.861,08	16.736.842,21	9.869.594,20	26.606.436,41	78,32	80,52	78,32	80,52	79,19
1994	32.918.861,97	29.327.983,84	62.246.845,81	32.918.861,97	29.327.983,84	62.246.845,81	0,00	0,00	0,00	0,00	0,00
1995	17.932.053,65	12.756.666,47	30.688.720,12	4.368.871,62	3.312.975,30	7.681.846,92	75,64	74,03	75,64	74,03	74,97
1996	16.476.267,24	114.150.545,68	130.626.832,92	3.067.159,16	27.773.997,05	30.841.156,21	81,38	75,67	81,38	75,67	76,39
1997	37.274.010,91	38.387.235,25	75.661.246,16	9.456.749,96	11.702.845,99	21.159.595,97	74,63	69,51	74,63	69,51	72,03
1998	28.800.962,59	37.161.076,39	65.962.038,96	8.814.597,72	14.281.153,20	23.095.750,92	69,39	61,57	69,39	61,57	64,99
1999	47.610.944,42	157.620.685,25	205.231.629,67	18.251.528,29	49.197.549,42	67.449.077,71	61,67	68,79	61,67	68,79	67,14
2000	19.786.209,66	43.117.473,91	62.903.683,57	11.030.828,74	40.909.441,67	51.940.270,41	44,25	5,12	44,25	5,12	17,43
2001	22.160.447,31	58.906.120,54	81.066.567,85	22.160.447,31	58.906.120,54	81.066.567,85	0,00	0,00	0,00	0,00	0,00
TOTALI	447.153.992,76	737.876.341,82	1.185.030.334,58	164.663.084,85	270.901.256,48	435.564.341,33	63,18	63,29	63,18	63,29	63,24

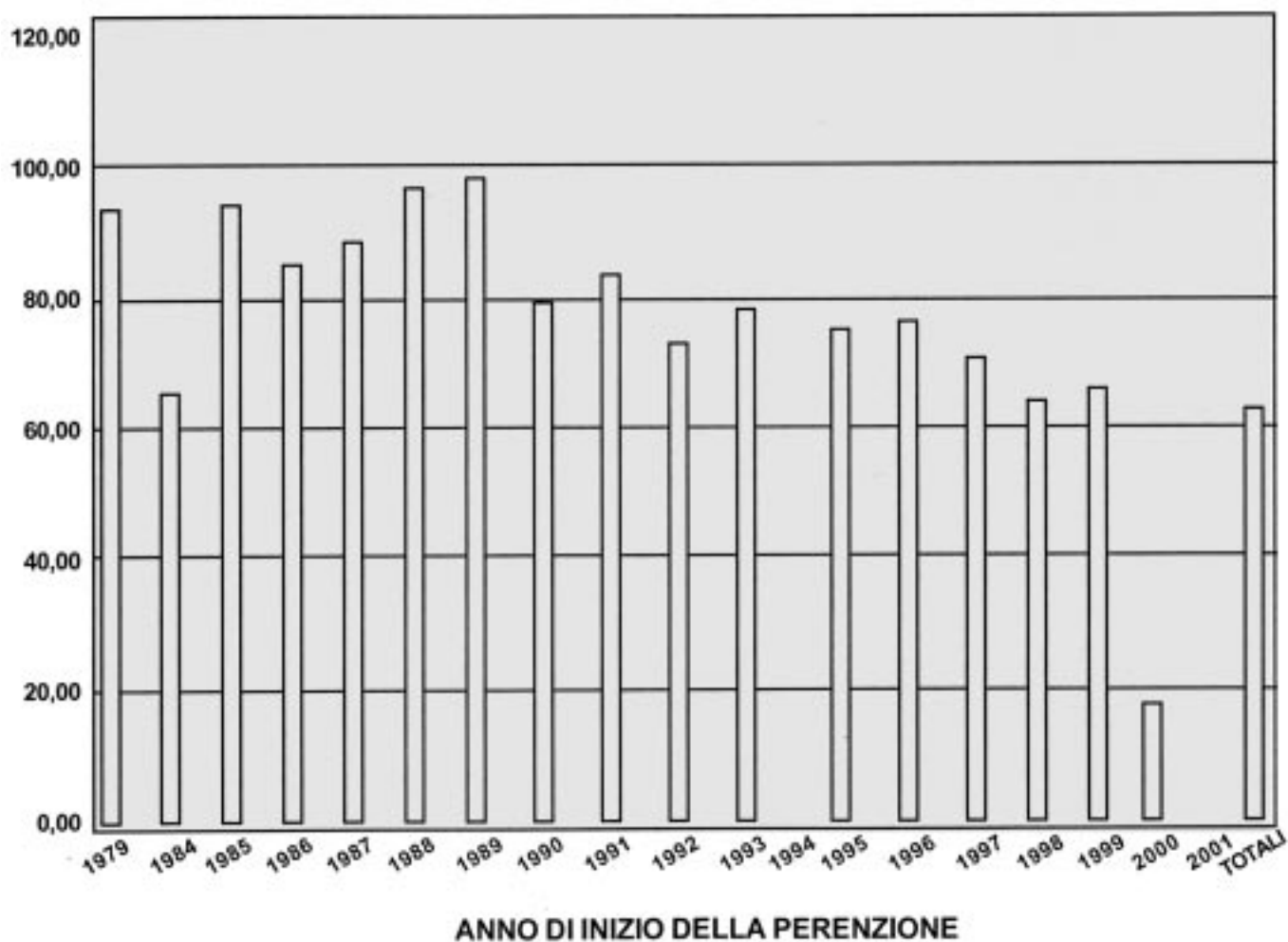
CAPACITA' DI SMALTIMENTO DEI RESIDUI PERENTI - GRAFICO TABELLA N. 13

Tabella n. 14

Esposizione debitoria regionale - Mutui a carico della Regione**Quota Capitale - Anni 2001-2003**

(In mi di euro)

A N N I	Consistenza all'1.1	In Aumento	In Diminuzione	Consistenza al 31.12
2001	334,00	40,00	27,00	347,00
2002	347,00	0,00	31,00	316,00
2003	316,00	344,00	51,00	609,00

Tabella n. 15

LEGENDA INDICATORI FINANZIARI

ENTRATE

INDICATORI	FORMULA
Capacità di entrata	Rc/Mr
Velocità di riscossione	$Rc/(Rai+A)$
Grado di realizzazione dell'entrata	$A/Sfco$
Indice di smaltimento dei residui attivi	$(Rr+Rae)/Rai$
Indice di accumulazione dei residui attivi	$(Rac-Rai)/Rai$
Indice di consistenza dei residui attivi	$Rac/(A+(Rai-Rr-Rae))$
Indice di attendibilità (scostamento dalle previsioni di cassa)	$(Sfca-Rc)/Sfca$

LEGENDA	CODICI
Riscossioni complessive	Rc
Massa riscuotibile	Mr
Residui attivi iniziali	Rai
Accertamenti	A
Stanziamiento finale di competenza	Sfco
Riscossioni residui	Rr
Residui attivi complessivi	Rac
Residui eliminati	Rae
Stanziamiento finale di cassa	Sfca

SPESA

INDICATORI	FORMULA
Capacità di spesa	P/Ms
Velocità di cassa	$P/(Rpi+I)$
Capacità di impegno	$I/Sfco$
Indice di economia	$E/Sfco$
Indice di smaltimento dei residui passivi	$(Pr+Rpe)/Rpi$
Indice di accumulazione dei residui passivi	$(Rpc-Rpi)/Rpi$
Indice di consistenza dei residui passivi	$Rpc/(I+(Rpi-Pr-Rpe))$
Indice di attendibilità (scostamento dalle previsioni di cassa)	$(Sfca-P)/Sfca$

LEGENDA	CODICI
Massa spendibile	Ms
Stanziamiento finale di competenza	Sfco
Residui passivi iniziali	Rpi
Impegni	I
Pagamenti totali	P
Economie di stanziamento	E
Residui passivi da riportare	Rpc
Pagamenti residui	Pr
Residui eliminati	Rpe
Stanziamiento finale di cassa	Sfca



Consiglio Regionale della Calabria

Dalla predetta azione di verifica si è riscontrato quanto segue:

I -ENTRATE:

I.1 PREVISIONI DEFINITIVE DELLA COMPETENZA

RELAZIONE DEL COLLEGIO DEI REVISORI DEI CONTI SUL RENDICONTO GENERALE DELLA GIUNTA REGIONALE ESERCIZIO FINANZIARIO ANNO 2003

La Giunta regionale della Calabria, con deliberazione n° 283, del 26 aprile 2004, ha approvato il rendiconto generale relativo all'esercizio finanziario anno 2003.

Tale documento contabile è pervenuto alla Segreteria del Collegio dei Revisori dei Conti, per l'attività di verifica, in data 27 dicembre 2004.

Il Collegio dei Revisori dei Conti, ha svolto, pertanto, una revisione postuma all'attività economico-finanziaria posta in essere dalla Giunta Regionale durante l'esercizio 2003.

Lo stesso Organo ha effettuato un'accorta valutazione circa le poste riportate sul conto giudiziale del Tesoriere (Banca CARIME) e sulla gestione dei residui e dei fondi perenti, prendendo atto delle variazioni intervenute durante l'anno 2003.

Per l'esercizio finanziario 2003, la Giunta regionale ha originariamente previsto entrate per un importo pari a €. 10.767.811.810,40

Nel corso dell'esercizio di che trattasi sono state introdotte variazioni in aumento per un importo pari a €. 491.843.115,83. Pertanto, la previsione definitiva delle entrate, comprensiva dell'avanzo di amministrazione del precedente esercizio anno 2002 pari a €. 2.913.343.412,38 ammonta a €. 11.259.654.926,23.

1.2- ENTRATE ACCERTATE :

Per l'esercizio finanziario anno 2003 le entrate accertate risultano essere pari a € 7.492.453.427,05 così ripartite:

TITOLO I Entrate derivanti da tributi della Regione	€ 3.222.683.588,81
TITOLO II Entrate derivanti da assegnazioni dello Stato	€ 464.427.313,78
TITOLO III Entrate extra-tributarie	€ 102.310.770,26
TITOLO IV Entrate derivanti da alienazioni beni patrimoniali	€ 982.588.453,44
TITOLO V Entrate derivanti da mutui e prestiti	€ 243.333.441,58
TITOLO VI Contabilità speciali	€ 2.477.109.859,18
TOTALE ENTRATE ACCERTATE	€ 7.492.453.427,05

Se, al pari della previsione definitiva escludiamo dalle entrate accertate le contabilità speciali, otteniamo accertamenti gestionali pari a € 5.015.343.567,87 con una evidente differenza in meno, pari a € 254.537.807,31 rispetto alle previsioni definitive. Tale importo è la risultanza di maggiori e minori accertamenti sulle entrate tributarie, nelle assegnazioni statali e nelle entrate patrimoniali.

L'incidenza di tale importo sui totali delle entrate viene di seguito specificata:

AVANZO DI AMMINISTRAZIONE ANNO 2002	€ 2.913.343.412,38
TITOLO I - Entrate derivanti da tributi della Regione	€ 3.159.985.634,91
TITOLO II - Entrate derivanti da assegnazioni dallo Stato	€ 468.564.507,75
TITOLO III - Entrate extratributarie	€ 100.249.040,90
TITOLO IV - Entrate derivanti da alienazione beni patr.li	€ 1.297.748.750,04
TITOLO V - Entrate derivanti da mutui e prestiti	€ 243.333.441,58
TITOLO VI - Contabilità speciali	€ 3.076.430.138,67
TOTALE PREVISIONI DEFINITIVE	€ 11.259.654.926,23

Detraendo dal totale della previsione definitiva l'avanzo di amministrazione e le contabilità speciali, per un importo complessivo pari a € 5.989.773.551,05, si ottiene la somma delle entrate oggetto della gestione di competenza anno 2003 consistente in € 5.269.881.375,18.

1.3 ENTRATE RISCOSE

Le somme riscosse durante l'esercizio finanziario anno 2003 risultano essere pari a € 5.584.081.234,20 che incidono sui titoli delle entrate per come appresso viene specificato:

Titolo I Entrate derivanti da tributi della Regione	€ 2.369.097.509,67
Titolo II Entrate derivanti da assegnazione dello Stato	€ 343.453.566,52
Titolo III Entrate extra-tributarie	€ 37.190.243,24
Titolo IV Entrate derivanti da Alienazioni Beni Patrimoniali	€ 413.142.249,63
Titolo V Entrate derivanti da Mutui e Prestiti	€ 139.558.278,85
Titolo VI Contabilità Speciali	€ 2.281.639.386,29

TOTALE RISCOSSIONI

€ 5.584.081.234,20

1.4 GESTIONE CONTO DEI RESIDUI ATTIVI

Alla data del 1° gennaio 2003 i residui attivi, somme accertate e naturalmente non riscosse, vedevano una consistenza pari a € 5.661.681.430,61.

Durante l'esercizio di che trattasi sono stati riscossi € 3.186.678.780,31 mentre, per accertata insussistenza, sono stati eliminati € 68.445.324,83.

Dalle cennate operazioni i residui attivi da esercizi precedenti risultano essere pari a € 2.406.557.325,47.

Durante l'esercizio finanziario anno 2003, a fronte di accertamenti di competenza, pari a € 7.492.453.427,05, sono stati riscossi € 5.584.081.234,20 con una conseguente nuova produzione di residui attivi per un importo pari a € 1.908.372.192,85.

Pertanto, da quanto sopra, si riscontra che al 31/12/2003 il totale dei crediti vantati è pari a € 4.314.929.518,32.

2. SPESE**2.1 STANZIAMENTI DEFINITIVI DI COMPETENZA**

Per l'esercizio finanziario anno 2003, gli stanziamenti iniziali di spesa sono stati fissati in € 10.767.811.810,40.

Durante l'anno di che trattasi sono intervenute variazioni in aumento pari a € 491.843.115,83 determinandosi, pertanto, uno stanziamento definitivo fissato in € 11.259.654.926,23

Dal quadro completo delle entrate si evince che dalla differenza tra le somme accertate e quelle riscosse si sono formati, per l'anno 2003, nuovi residui attivi per un importo pari a € 1.908.372.192,85.

2.2 SOMME IMPEGNATE

A fronte di stanziamenti definitivi della spesa, fissati in €. 11.259.654.926,23, sono stati effettuati impegni per €. 7.468.867.874,11 le cui incidenze ricadono sulle NOVE rubriche come di seguito:

Rubrica I - Servizi Generali	€.	296.153.742,04
Rubrica II - Sviluppo Economico	€.	810.302.695,41
Rubrica III - Uso e Salvaguardia del Territorio	€.	758.496.282,97
Rubrica IV - Istruzione, Formazione Professionale e Lavoro	€.	231.920.779,59
Rubrica V - Attività Culturali, Sportive, Ricreative e del Culto	€.	43.359.976,23
Rubrica VI - Servizi alla Persona	€.	2.766.362.268,93
Rubrica VII - Difesa Civile e Sicurezza	€.	18.576.252,72
Rubrica VIII - Oneri non ripartibili	€.	66.585.217,05
Rubrica IX - Contabilità Speciali	€.	2.477.109.859,17
TOTALE SOMME IMPEGNATE	€.	7.468.867.074,11

2.3 PAGAMENTI IN CONTO COMPETENZE

La Giunta regionale, durante l'attività finanziaria anno 2003, ha effettuato pagamenti in conto competenza per un importo pari a €. 6.463.810.757,33.

L'incidenza della somma definitivamente stanziata per la spesa viene di seguito specificata:

Rubrica I - Servizi Generali	€.	326.325.368,76
Rubrica II - Sviluppo Economico	€.	1.368.956.193,96
Rubrica III - Uso e Salvaguardia del Territorio	€.	2.128.801.285,93
Rubrica IV - Istruzione, Formazione Professionale e Lavoro.	€.	462.757.872,57
Rubrica V - Attività Culturali, Sportive, Ricreative e del Culto	€.	89.811.848,69
Rubrica VI - Servizi alla Persona	€.	3.398.828.167,49
Rubrica VII - Difesa Civile e Sicurezza	€.	20.125.596,22
Rubrica VIII - Oneri non ripartibili	€.	387.618.453,94
Rubrica IX - Contabilità Speciali	€.	3.076.430.138,67
TOTALE STANZIAMENTI DEFINITIVI	€.	11.259.654.926,23

Al netto delle contabilità speciali gli stanziamenti definitivi della spesa risultano pari a €. 8.183.224.787,56

Ponendo a confronto tale ultima somma con gli impegni assunti, sempre nel cennato periodo, pari a € 7.468.867.074,11, si evince un'alta percentuale di pagamenti attestandosi questi ultimi sull'87% circa contro il 63% circa dei pagamenti effettuati nel precedente esercizio.

Anche per i pagamenti si rappresentano le incidenze numeriche sulle varie rubriche:

Rubrica I - Servizi Generali	€. 258.468.213,39
Rubrica II - Sviluppo Economico	€. 360.474.489,53
Rubrica III - Uso e Salvaguardia del Territorio	€. 496.030.851,85
Rubrica IV - Istruzione, formazione Professionale e Lavoro	€. 88.375.709,94
Rubrica V - Attività Culturali, Sportive, Ricreative e del Culto	€. 11.381.951,20
Rubrica VI - Servizi alla Persona	€. 2.704.511.144,25
Rubrica VII - Difesa Civile e Sicurezza	€. 1.241.994,48
Rubrica VIII - Oneri non ripartibili	€. 66.585.217,05
Rubrica IX - Contabilità Speciali	€. 2.476.741.185,64
TOTALE PAGAMENTI	€. 6.463.810.757,33

Da quanto sopra si evince che i pagamenti in conto competenza più sostanziosi sono stati quelli ricadenti sulla spesa sanitaria.

La differenza tra gli impegni di competenza, pari a €. 7.468.867.074,11, ed i pagamenti effettuati, pari a €. 6.463.810.757,33, dà vita ai residui passivi di nuova formazione ammontanti a €. 1.005.056.316,78.

2.4 GESTIONE CONTO DEI RESIDUI PASSIVI

Al termine dell'esercizio finanziario anno 2002, la consistenza dei residui passivi, somme impegnate e non pagate, risultava pari a €. 3.067.635.064,43.

Su tale importo, durante l'esercizio 2003, sono stati effettuati pagamenti per €. 2.451.071.264,43 mentre sono stati eliminati in perenzione €. 81.066.567,85 ed in economia €. 26.831.103,28.

Pertanto, al 31/12/2003, i residui passivi, relativi alla gestione dei precedenti esercizi, risultano essere pari a €. 508.666.128,87.

Dalla somma di tale importo e dei residui passivi di nuova formazione, di cui all'ultimo comma del precedente punto 2.3, consistenti in €. 1.005.056.316,78 scaturiscono i residui passivi totali al 31/12/2003 da rimandare al pagamento nei futuri esercizi per un importo di €. 1.513.722.445,65.

Il Collegio rileva e prende atto che, alla chiusura dell'esercizio di che trattasi, la massa debitoria presenta un sensibile decremento rispetto a quella del precedente esercizio per un importo pari a €. 1.553.912.618,78.

2.5 ECONOMIE

Dalla differenza tra le somme stanziare, pari a €. 11.259.654.926,23 e quelle impegnate, pari a €. 7.468.867.074,11, scaturiscono le economie che per l'esercizio finanziario 2003, risultano pari a €. 3.790.787.852,12.

La ripartizione di tale importo sulle rubriche è così specificato:

Rubrica I - Servizi Generali	€. 30.171.626,72
Rubrica II - Sviluppo Economico	€. 558.653.498,55
Rubrica III - Uso e salvaguardia del Territorio	€. 1.370.305.002,96
Rubrica IV - Istruzione, formazione Professionale e Lavoro	€. 230.837.092,98
Rubrica V - Attività Culturali, Sportive, Ricreative e del Culto	€. 46.451.872,46
Rubrica VI - Servizi alla Persona	€. 632.465.898,56
Rubrica VII - Difesa Civile e Sicurezza	€. 1.549.343,50
Rubrica VIII - Oneri non ripartibili	€. 321.033.236,89
Rubrica IX - Contabilità Speciali	€. 599.320.279,50
TOTALE ECONOMIE	€. 3.790.787.852,12

Detraendo al totale sopra indicato le economie iscritte alle rubriche VIII e IX (ONERI NON RIPARTIBILI e CONTABILITA' SPECIALI) si ottiene l'importo delle economie di gestione che sono pari a €. 2.870.434.335,73.

Anche per l'esercizio finanziario anno 2003 si rileva una elevata somma €, pertanto, una non elevata capacità di investimento delle risorse finanziarie.

3 AVANZO DI CASSA

Il fondo cassa al 31/12/2003 è pari a €. 175.175.038,95 .
Tale importo è la risultanza della seguente somma algebrica.

ENTRATE:

-fondo cassa presso il Tesoriere al 31/12/2002	€. 319.297.046,20
-competenze anno 2003	€. 5.584.081.234,20
-residui attivi	€. 3.186.678.780,31
TOTALE	€. 9.090.057.060,71

4. IL CONTO GENERALE DEL PATRIMONIO

Il Collegio prende atto delle risultanze patrimoniali dichiarate dagli Uffici della Giunta Regionale.

Alla fine dell'esercizio finanziario 2003 la consistenza patrimoniale della Regione Calabria presenta un miglioramento rispetto al precedente esercizio per un importo pari ad € 189.376.008,63.

Anche per l'esercizio finanziario 2003 si rileva la mancata continuità dei dati riportati sul quadro dei risultati generali della gestione patrimoniale anni 2002/2003. Le passività patrimoniali al 31/12/2002 risultano pari ad € 1.018.056.173,17 mentre il dato riportato all'01/01/2003 risulta pari ad € 1.035.157.315,10 con una differenza di € 17.101.141,93.

Il Collegio reitera la raccomandazione agli Uffici della Giunta, che curano la determinazione della consistenza patrimoniale della Regione, ad una maggiore attenzione circa il monitoraggio delle attività e delle passività e, conseguentemente, ad una più attendibile quantificazione delle relative poste.

L'organo verificatore ritiene che la relazione sul conto consuntivo della Giunta regionale, esercizio finanziario anno 2003 sia completa ed esaustiva nella sua esposizione e, pertanto, nella seduta del 25-1-05 l'approva e la sottopone all'approvazione dell'Assemblea consiliare.

IL PRESIDENTE f.to: Occhiuto

I CONSIGLIERI REVISORI f.to: Amendola
f.to: Gagliardi

IL DIRIGENTE
DEL SETTORE SEGRETERIA
(G. Mulari)

E' conforme all'originale.
Reggio Calabria, 22 febbraio 2005

USCITE:

- competenza anno 2003	€. 6.463.810.757,33
- residui passivi	€. 2.451.071.274,43
TOTALE	€. 8.914.882.021,76
Totale generale entrate	€. 9.090.057.060,71
Totale generale uscite	€. 8.914.882.021,76
AVANZO DI CASSA AL 31/12/2003	€. 175.175.038,95

Essendo stata riscontrata perfetta rispondenza tra il fondo cassa del conto della Ragioneria della Giunta regionale e quello del Tesoriere, si può dare scarico a quest'ultimo delle operazioni effettuate nel corso dell'esercizio finanziario anno 2003.

Questi si chiude con un saldo positivo pari a € 2.976.382.111,62 che è dato dal:

Fondo cassa al 31/12/2003	€. 175.175.038,95
+ Residui attivi da riportare al futuro esercizio	€. 4.314.929.518,32
- Residui passivi da riportare al futuro esercizio	€. 1.513.722.445,65
AVANZO DI AMMINISTRAZIONE AL 31/12/2003.	€. 2.976.382.111,62

RENDICONTO GENERALE

CONTO FINANZIARIO ANNO 2003

REGIONE CALABRIA
Ragioneria Generale
Servizio Contabilità

Conto Consuntivo Tab. 0
Esercizio Finanziario 2003

INDICE TABELLE

Tabella	Oggetto	Pagina
tab1 E	nota preliminare entrata	2
tab1 S	nota preliminare spesa	3
tab2 E	variazioni all'entrata per titolo	4
tab2 S	variazioni alla spesa per area	4
tab3	riepilogo variazioni	6
tab4	confronto fra previsioni e accertamenti o impegni	7
tab5	la gestione dei residui	8
tab6	determinazione dei residui	9
tab7	risultati complessivi del conto dei residui	10
tab8	situazione di cassa tesoreria regionale	11
tab9	variazioni all'entrata per capitoli	12
tab10	variazioni alla spesa per capitoli	29
tab11	gestione residui attivi esercizi precedenti	53
tab11	conto consuntivo analitico entrata	70
tab12 1^	riepilogo generale dell'entrata per titolo - parte prima	227
tab12 2^	riepilogo generale dell'entrata per titolo parte seconda	228
tab12 A1^	riepilogo generale dell'entrata per categoria - parte prima	229
tab12 A2^	riepilogo generale dell'entrata per categoria - parte seconda	231
tab13	gestione residui passivi esercizi precedenti	233
tab13	conto consuntivo analitico spesa	266
tab14 1^	riepilogo generale della spesa per area - parte prima	518
tab14 2^	riepilogo generale della spesa per area - parte seconda	519
tab14 A 1^	riepilogo generale della spesa per programma - parte prima	520
tab14 A 2^	riepilogo generale della spesa per programma - parte seconda	523
tab15 1^	riepilogo generale della spesa per tipologia - parte prima	526
tab15 2^	riepilogo generale della spesa per tipologia - parte seconda	527
tab16 E	rend classificazione capitolo upb entrata	528
tab16 S	rend classificazione capitolo upb spesa	537
tab17	quadro riassuntivo della gestione di cassa	559
tab18	quadro riassuntivo della gestione finanziaria	560
tab19	quadro riassuntivo della situazione amministrativa	561

NOTA PRELIMINARE AL CONTO DEL BILANCIO PER L'ESERCIZIO FINANZIARIO 2003

A) La gestione di competenza

PREVISIONI

Le previsioni dell'entrata e della spesa del bilancio per l'esercizio 2003 approvato con la legge regionale sono state originariamente stabilite nelle seguenti cifre :

ENTRATA

Titolo	Descrizione	Bilancio di Competenza	Bilancio di Cassa
	Avanzo di amministrazione al 31/12/2002	2.913.343.412,38	0,00
	Giacenza di cassa al 01/01/2003	0,00	319.297.046,20
Titolo 1	Entrate derivanti da tributi propri della Regione, dal gettito dei tributi erariali o di quote di esso devolute alla regione	3.160.255.020,90	5.875.069.366,72
Titolo 2	Entrate derivanti da contributi e trasferimenti di parte corrente dello Stato, dell'Unione europea e di altri soggetti	289.575.093,18	799.050.014,74
Titolo 3	Entrate extratributarie	100.393.928,03	483.896.920,30
Titolo 4	Entrate derivanti da alienazione di beni patrimoniali, da trasformazione di capitale, da riscossione di crediti e da trasferimenti in conto capitale	1.157.126.416,38	2.639.489.578,41
Titolo 5	Entrate derivanti da mutui, prestiti ed altre operazioni creditizie	228.762.939,53	410.723.136,38
Titolo 6	Entrate per contabilità speciali	2.918.355.000,00	3.167.916.277,60
<u>Totale complessivo dell' Entrata</u>		<u>10.767.811.810,40</u>	<u>13.695.442.340,35</u>

Conto Consuntivo Tab. I.S
Esercizio Finanziario 2003

 REGIONE CALABRIA
Ragioneria Generale
Servizio Contabilità

SPESA

Area	Descrizione	Bilancio di Competenza	Bilancio di Cassa
Area di intervento 1	Servizi generali	321.832.894,06	365.928.482,63
Area di intervento 2	Sviluppo Economico	1.302.849.765,68	1.572.522.599,56
Area di intervento 3	Uso e Salvaguardia del Territorio	2.032.801.277,64	1.919.413.341,26
Area di intervento 4	Istruzione-Formazione professionale e Lavoro	386.641.000,15	554.145.936,48
Area di intervento 5	Attività culturali, sportive, ricreative e del culto	88.357.459,67	106.466.072,68
Area di intervento 6	Servizi alla persona	3.299.996.280,84	3.033.313.278,52
Area di intervento 7	Difesa civile e sicurezza	19.929.714,36	24.566.742,65
Area di intervento 8	Oneri non ripartibili	397.048.418,00	822.368.467,75
Area di intervento 9	Contabilità speciali	2.918.355.000,00	4.970.948.075,15
<u>Totale complessivo della Spesa</u>		<u>10.767.811.810,40</u>	<u>13.369.672.996,68</u>

VARIAZIONI ALLE PREVISIONI E STANZIAMENTI DEFINITIVI

Nel corso dell'esercizio sono state introdotte variazioni, sia all'entrata che alla spesa, in termini di competenza e di cassa, ottenendo le seguenti risultanze complessive previsionali:

ENTRATA		Stanziamiento iniziale	Variazioni (+/-)	Stanziamiento definitivo
Titolo 1	COMPETENZA CASSA	3.160.255.020,90 5.875.069.366,72	-269.385,99 -269.385,99	3.159.985.634,91 5.874.799.980,73
Titolo 2	COMPETENZA CASSA	289.575.093,18 799.050.014,74	178.989.414,57 178.989.414,57	468.564.507,75 978.039.429,31
Titolo 3	COMPETENZA CASSA	100.393.928,03 483.896.920,30	-144.887,13 -144.887,13	100.249.040,90 483.752.033,17
Titolo 4	COMPETENZA CASSA	1.157.126.416,38 2.639.489.578,41	140.622.333,66 140.622.333,66	1.297.748.750,04 2.780.111.912,07
Titolo 5	COMPETENZA CASSA	228.762.939,53 410.723.136,38	14.570.502,05 14.570.502,05	243.333.441,58 425.293.638,43
Titolo 6	COMPETENZA CASSA	2.918.355.000,00 3.167.916.277,60	158.075.138,67 158.075.138,67	3.076.430.138,67 3.325.991.416,27
Avanzo di amministrazione al 31/12/2002		2.913.343.412,38		2.913.343.412,38
Giacenza di cassa al 01/01/2003		319.297.046,20		319.297.046,20
TOTALI DELL'ENTRATA		10.767.811.810,40 13.695.442.340,35	491.843.115,83 491.843.115,83	11.259.654.926,23 14.187.285.456,18

Conto Consuntivo Tab.2.S
Esercizio Finanziario 2003

 **REGIONE CALABRIA**
Ragioneria Generale
Servizio Contabilità

SPESA		Stanziamiento iniziale	Variazioni (+/-)	Stanziamiento definitivo
Area di intervento	1	COMPETENZA 321.832.894,06	4.492.474,70	326.325.368,76
		CASSA 365.928.482,63	4.606.856,70	370.535.339,33
Area di intervento	2	COMPETENZA 1.302.849.765,68	66.106.428,28	1.368.956.193,96
		CASSA 1.572.522.599,56	66.507.349,26	1.639.029.948,82
Area di intervento	3	COMPETENZA 2.032.801.277,64	96.000.008,29	2.128.801.285,93
		CASSA 1.919.413.341,26	96.088.755,00	2.015.502.096,26
Area di intervento	4	COMPETENZA 386.641.000,15	76.116.872,42	462.757.872,57
		CASSA 554.145.936,48	76.116.872,42	630.262.808,90
Area di intervento	5	COMPETENZA 88.357.459,67	1.454.389,02	89.811.848,69
		CASSA 106.466.072,68	1.454.389,02	107.920.461,70
Area di intervento	6	COMPETENZA 3.299.996.280,84	98.831.886,65	3.398.828.167,49
		CASSA 3.033.313.278,52	98.831.886,65	3.132.145.165,17
Area di intervento	7	COMPETENZA 19.929.714,36	195.881,86	20.125.596,22
		CASSA 24.566.742,65	195.881,86	24.762.624,51
Area di intervento	8	COMPETENZA 397.048.418,00	-9.429.964,06	387.618.453,94
		CASSA 822.368.467,75	-10.034.013,75	812.334.454,00
Area di intervento	9	COMPETENZA 2.918.355.000,00	158.075.138,67	3.076.430.138,67
		CASSA 4.970.948.075,15	158.075.138,67	5.129.023.213,82
TOTALI DELLA SPESA		COMPETENZA 10.767.811.810,40	491.843.115,83	11.259.654.926,23
		CASSA 13.369.672.996,68	491.843.115,83	13.861.516.112,51

005

Conto Consuntivo
Esercizio Finanziario 2003
Tab.3

REGIONE CALABRIA
Regioneria Generale
Servizio Contabilità



RIEPILOGO	Stanziamiento iniziale	Variazioni (+/-)	Stanziamiento definitivo
<u>TOTALI DELL'ENTRATA</u>			
COMPETENZA	10.767.811.810,40	491.843.115,83	11.259.654.926,23
CASSA	13.695.442.340,35	491.843.115,83	14.187.285.456,18
<u>TOTALI DELLA SPESA</u>			
COMPETENZA	10.767.811.810,40	491.843.115,83	11.259.654.926,23
CASSA	13.369.672.996,68	491.843.115,83	13.861.516.112,51

Conto Consuntivo Tab. 4
Esercizio Finanziario 2003

REGIONE CALABRIA
Regioneria Generale
Servizio Contabilità

CONFRONTO TRA LE PREVISIONI E GLI ACCERTAMENTI

Le entrate e le spese di competenza accertate durante l'esercizio, confrontate con gli stanziamenti definitivi, danno i seguenti risultati :

ENTRATA

	Stanziamenti Definitivi di Competenza	Accertamenti	Differenza
Titolo 1	3.159.985.634,91	3.222.683.588,81	-62.697.953,90
Titolo 2	468.564.507,75	464.427.313,78	4.137.193,97
Titolo 3	100.249.040,90	102.310.770,26	-2.061.729,36
Titolo 4	1.297.748.750,04	982.588.453,44	315.160.296,60
Titolo 5	243.333.441,58	243.333.441,58	0,00
Titolo 6	3.076.430.138,67	2.477.109.859,18	599.320.279,49
Totale Complessivo dell'Entrata	8.346.311.513,85	7.492.453.427,05	853.858.086,80

SPESA

	Stanziamenti Definitivi di Competenza	Impegni	Differenza
Area 1	326.325.368,76	296.153.742,04	30.171.626,72
Area 2	1.368.956.193,96	810.302.695,41	558.653.498,55
Area 3	2.128.801.285,93	758.496.282,97	1.370.305.002,96
Area 4	462.757.872,57	231.920.779,59	230.837.092,98
Area 5	89.811.848,69	43.359.976,23	46.451.872,46
Area 6	3.398.828.167,49	2.766.362.268,93	632.465.898,56
Area 7	20.125.596,22	18.576.252,72	1.549.343,50
Area 8	387.618.453,94	66.585.217,05	321.033.236,89
Area 9	3.076.430.138,67	2.477.109.859,17	599.320.279,50
Totale Complessivo della Spesa	11.259.654.926,23	7.468.867.074,11	3.790.787.852,12

007

LA GESTIONE DEI RESIDUI

RESIDUI ATTIVI

I risultati gestionali dell'esercizio finanziario 2003 evidenziano un ammontare complessivo dei residui attivi di € 4.314.929.518,32 (compreso € 216.532.839,33 quale saldo di cassa al 31.12.2003 presso la Tesoreria Centrale).

Dai dati contabili appare una diminuzione di € 1.346.751.912,29; tale decremento è conseguenza, oltre che dell'accelerazione della riscossione in conto residui, anche del riaccertamento dei Residui Attivi effettuato nel corso della gestione 2003, come risulta dalle deliberazioni n 1097 e 1098 del 29/12/2003.

RESIDUI PASSIVI

Per quanto riguarda i residui passivi, la gestione dell'esercizio finanziario 2003 si conclude con un decremento degli stessi, rispetto alla gestione precedente, di € 1.553.912.618,78. Infatti al 31/12/2003 i Residui Passivi ammontano ad € 1.513.722.445,65 mentre al 31.12.2002 gli stessi ammontavano ad € 3.067.635.064,43.

La diminuzione dei residui passivi è dovuta in parte all'accelerazione della spesa ed in parte al riaccertamento degli stessi effettuato in attuazione all'art 52, comma 1 e 3 della legge regionale 4 febbraio 2002, n° 8.

I Residui Passivi perenti al 31/12/2003 ammontano a € 389.161.301,05, di cui € 81.066.567,85, quale nuova perenzione al 31/12/2003 ed € 308.094.733,20 quale saldo perenzione degli anni precedenti, ancora in fase di riaccertamento e, quindi salvo assestamento del bilancio per l'esercizio finanziario 2004.

Si evidenzia che la nuova perenzione ha invertito il trend di crescita rispetto agli anni precedenti e ciò per effetto dell'applicazione dell'art. 52, quarto comma, della legge regionale 4 febbraio 2002, n°8, che ha modificato i termini della perenzione amministrativa, prolungando la permanenza dei residui passivi propri a 7 esercizi finanziari per le spese in conto capitale e a 2 esercizi finanziari per le spese di parte corrente.

Per quanto riguarda la diminuzione del saldo perenzione degli anni precedenti si rileva che il continuo riaccertamento delle obbligazioni giuridiche sui debiti perenti, effettuato dai Dipartimenti in attuazione delle disposizioni della nuova legge regionale di contabilità, produce una costante diminuzione dei fondi immobilizzati ed un effettivo riutilizzo delle somme nei bilanci successivi.

Conto Consuntivo Tab. 6
Esercizio Finanziario 2003

DETERMINAZIONI DEI RESIDUI AL 31.12.2003

REGIONE CALABRIA
Ragioneria Generale
Servizio Contabilità

a) Residui anni precedenti

Residui Attivi

Alla chiusura dell'esercizio 2002
Riscossi nell'esercizio in chiusura
Eliminati o riprodotti
Da riscuotere al 31 Dicembre 2003

5.661.681.430,61
3.186.678.780,31
68.445.324,83
2.406.557.325,47

Residui Passivi

Alla chiusura dell'esercizio 2002
Pagati nell'esercizio in chiusura
In perenzione
Eliminati
In economia
Da pagare al 31 Dicembre 2003

3.067.635.064,43
2.451.071.264,43
107.897.671,13
508.666.128,87

b) Residui di nuova formazione

Accertamenti di competenza

7.492.453.427,05

Riscossioni in c/competenza

5.584.081.234,20

Da riscuotere al 31 Dicembre 2003

1.908.372.192,85

Impegni di competenza

7.468.867.074,11

Pagamenti in c/competenza

6.463.810.757,33

Da pagare al 31 Dicembre 2003

1.005.056.316,78

RISULTATI COMPLESSIVI DEL CONTO DEI RESIDUI AL 31.12.2003

a) I Residui Attivi alla chiusura dell'esercizio finanziario 2003 risultano stabiliti nelle seguenti somme :

Somme rimaste da riscuotere sulle entrate accertate per la competenza propria dell'esercizio	1.908.372.192,85	(vedi nota)
Somme rimaste da riscuotere sui residui degli esercizi precedenti	2.406.557.325,47	
Totale Residui Attivi al 31.12.2003	4.314.929.518,32	

b) I Residui Passivi alla chiusura dell'esercizio finanziario 2003 risultano stabiliti nelle seguenti somme :

Somme rimaste da pagare sulle spese impegnate per la competenza propria dell'esercizio	1.005.056.316,78
Somme rimaste da pagare sui residui degli esercizi precedenti	508.666.128,87
Totale Residui Passivi al 31.12.2003	1.513.722.445,65

Riepilogo

Residui Passivi al 31.12.2003	<u>1.513.722.445,65</u>
Residui Attivi al 31.12.2003	<u>4.314.929.518,32</u>

Nota: Comprende anche il saldo di cassa presso la Tesoreria Centrale al 31/12/2003, riportato nei residui attivi al fine di seguirne la gestione secondo le direttive del Ministero del Tesoro.

Conto Consuntivo Tab.8
Esercizio Finanziario 2003

Situazione di cassa tesoreria regionale

REGIONE
Ragioneria Generale
Servizio Contabilità

Pagamenti in conto competenza

Area di intervento 1	258.468.213,39
Area di intervento 2	360.474.489,53
Area di intervento 3	496.030.851,85
Area di intervento 4	88.375.709,94
Area di intervento 5	11.381.951,20
Area di intervento 6	2.704.511.144,25
Area di intervento 7	1.241.994,48
Area di intervento 8	66.585.217,05
Area di intervento 9	2.476.741.185,64
<u>Totale</u>	<u>6.463.810.757,33</u>

<--- di cui per trasferimento fondi --->

2.426.127.118,42

<--- movimenti effettivi --->

4.037.683.638,91

Riscossioni in conto competenza

Titolo 1	2.369.097.509,67
Titolo 2	343.453.566,52
Titolo 3	37.190.243,24
Titolo 4	413.142.249,63
Titolo 5	139.558.278,85
Titolo 6	2.281.639.386,29
<u>Totale</u>	<u>5.584.081.234,20</u>

2.236.649.534,20

3.347.431.700,00

Pagamenti in conto residui

Area di intervento 1	32.322.763,88
Area di intervento 2	129.920.783,13
Area di intervento 3	111.314.228,54
Area di intervento 4	75.839.806,62
Area di intervento 5	10.535.903,15
Area di intervento 6	36.389.422,78
Area di intervento 7	2.648.079,73
Area di intervento 8	0,00
Area di intervento 9	2.052.100.276,60
<u>Totale</u>	<u>2.451.071.264,43</u>

Riscossioni in conto residui

Titolo 1	2.526.957.930,51
Titolo 2	133.107.586,82
Titolo 3	27.148.100,40
Titolo 4	269.026.423,15
Titolo 5	37.708.273,63
Titolo 6	192.730.465,80
<u>Totale</u>	<u>3.186.678.780,31</u>

TOTALE DELLE SPESE
TOTALE DELLE ENTRATE
DIFFERENZA NEGATIVA
FONDO DI CASSA AL 01/01/2003
AVANZO DI CASSA AL 31/12/2003

8.914.882.021,76
8.770.760.014,51
-144.122.007,25
319.297.046,20
175.175.038,95

I dati suesposti corrispondono al conto giudiziale del Tesoriere per l'esercizio 2003, come da visto di parificazione ivi apposto

VARIAZIONE ALLO STATO DI PREVISIONE DELL'ENTRATA PER L'ANNO FINANZIARIO 2003

Capitolo	Stanziamiento Iniziale	Variazioni (+/-)	Stanziamiento Definitivo	Estremi del Provvedimento
1101105	2.260.000,00	-5.215,83	2.254.784,17	DGR 01094 DEL 29/12/2003
	2.309.282,03	-5.215,83	2.304.066,20	
1101108	5.500.000,00	-225.025,69	5.274.974,31	DGR 01094 DEL 29/12/2003
	5.553.440,76	-225.025,69	5.328.415,07	
2201201	160.102.000,00	-189,00	160.101.811,00	DGR 01092 DEL 29/12/2003
	160.102.000,00	-189,00	160.101.811,00	
2204101	0,00	110.416,00	110.416,00	DGR 00705 DEL 22/09/2003
	0,00	110.416,00	110.416,00	
2301202	0,00	998.812,20	998.812,20	DGR 00707 DEL 22/09/2003
	0,00	998.812,20	998.812,20	
2301203	0,00	2.794.592,63	2.794.592,63	DGR 00707 DEL 22/09/2003
	0,00	2.794.592,63	2.794.592,63	
2301203	0,00	4.431.200,19	4.431.200,19	DGR 00724 DEL 30/09/2003
	0,00	4.431.200,19	4.431.200,19	
2301203	0,00	1.745.769,37	1.745.769,37	DGR 00806 DEL 28/10/2003
	0,00	1.745.769,37	1.745.769,37	

Conto Consuntivo Tab. 9
Esercizio Finanziario 2003

REGIONE CALABRIA
Ragioneria Generale
Servizio Contabilità

VARIAZIONE ALLO STATO DI PREVISIONE DELL'ENTRATA PER L'ANNO FINANZIARIO 2003

Capitolo	Stanziamiento Iniziale	Variazioni (+/-)	Stanziamiento Definitivo	Estremi del Provvedimento
2301203		4.980.972,00	13.952.534,19	DGR 01092 DEL 29/12/2003
	Competenza			
	Cassa	4.980.972,00	13.952.534,19	
2302107	0,00	4.106.252,00		DGR 00938 DEL 02/12/2003
	Competenza	4.106.252,00		
	Cassa	4.106.252,00		
2302107		1.870.556,51	5.976.808,51	DGR 01092 DEL 29/12/2003
	Competenza	1.870.556,51	5.976.808,51	
	Cassa	1.870.556,51		
2302203	0,00	144.838,27		DGR 01093 DEL 29/12/2003
	Competenza	144.838,27		
	Cassa	144.838,27		
2302203		443.946,63	588.784,90	DGR 01092 DEL 29/12/2003
	Competenza	443.946,63	588.784,90	
	Cassa	443.946,63		
2304229	0,00	1.363.477,21		DGR 00704 DEL 22/09/2003
	Competenza	1.363.477,21		
	Cassa	1.363.477,21		
2304229		726.670,35	2.090.147,56	DGR 00803 DEL 28/10/2003
	Competenza	726.670,35	2.090.147,56	
	Cassa	726.670,35		
2305106	0,00	403.889,95	403.889,95	DGR 00937 DEL 02/12/2003
	Competenza	403.889,95	403.889,95	
	Cassa	403.889,95		
		173.095,69	576.985,64	

Conto Consuntivo Tab. 9
Esercizio Finanziario 2003

VARIAZIONE ALLO STATO DI PREVISIONE DELL'ENTRATA PER L'ANNO FINANZIARIO 2003

Capitolo	Stanziamiento Iniziale	Variazioni (+/-)	Stanziamiento Definitivo	Estremi del Provvedimento
2305219	0,00	16.250.591,00	16.250.591,00	DGR 01092 DEL 29/12/2003
	0,00	16.250.591,00	16.250.591,00	
2305220	0,00	201.452,00	201.452,00	DGR 01092 DEL 29/12/2003
	0,00	201.452,00	201.452,00	
2305275	0,00	6.000.000,00		DGR 01092 DEL 29/12/2003
	0,00	6.000.000,00		
2305275		796.865,55	6.796.865,55	DGR 01092 DEL 29/12/2003
		796.865,55	6.796.865,55	
2305280	0,00	1.129.808,47	1.129.808,47	DGR 01092 DEL 29/12/2003
	376.614,20	1.129.808,47	1.506.422,67	
2306116	0,00	4.790.755,08	4.790.755,08	DGR 01092 DEL 29/12/2003
	1.290.017,84	4.790.755,08	6.080.772,92	
2306118	3.163.862,98	3.046.225,98		DGR 00565 DEL 04/08/2003
	3.163.862,98	3.046.225,98		
2306118		2.463.752,93	8.673.841,89	DGR 01092 DEL 29/12/2003
		2.463.752,93	8.673.841,89	



Conto Consuntivo Tab. 9
Esercizio Finanziario 2003

VARIAZIONE ALLO STATO DI PREVISIONE DELL'ENTRATA PER L'ANNO FINANZIARIO 2003

Capitolo		Stanziamiento Iniziale	Variazioni (+/-)	Stanziamiento Definitivo	Estremi del Provvedimento
2306132	Competenza	0,00	26.645.099,29	26.645.099,29	DGR 00555 DEL 04/08/2003
	Cassa	0,00	26.645.099,29	26.645.099,29	
2306133	Competenza	0,00	13.117.108,00	13.117.108,00	DGR 01092 DEL 29/12/2003
	Cassa	0,00	13.117.108,00	13.117.108,00	
2307135	Competenza	6.972.319,00	1.103.111,82	8.075.430,82	DGR 01092 DEL 29/12/2003
	Cassa	6.972.319,00	1.103.111,82	8.075.430,82	
2307151	Competenza	0,00	674.546,90	674.546,90	DGR 01092 DEL 29/12/2003
	Cassa	0,00	674.546,90	674.546,90	
2307162	Competenza	0,00	12.571.790,00	12.571.790,00	DGR 00709 DEL 22/09/2003
	Cassa	0,00	12.571.790,00	12.571.790,00	
2307163	Competenza	0,00	26.455,19	26.455,19	DGR 01092 DEL 29/12/2003
	Cassa	0,00	26.455,19	26.455,19	
2307165	Competenza	0,00	716.391,83	716.391,83	DGR 00562 DEL 04/08/2003
	Cassa	0,00	716.391,83	716.391,83	
2307166	Competenza	0,00	108.586,90	108.586,90	DGR 00940 DEL 02/12/2003
	Cassa	0,00	108.586,90	108.586,90	



Conto Consuntivo Tab. 9
Esercizio Finanziario 2003

VARIAZIONE ALLO STATO DI PREVISIONE DELL'ENTRATA PER L'ANNO FINANZIARIO 2003

Capitolo		Stanziamiento Iniziale	Variazioni (+/-)	Stanziamiento Definitivo	Estremi del Provvedimento
2307166	Competenza		155.068,70	263.655,60	DGR 01092 DEL 29/12/2003
	Cassa		155.068,70	263.655,60	
2307168	Competenza	0,00	722.389,65	722.389,65	DGR 01092 DEL 29/12/2003
	Cassa	0,00	722.389,65	722.389,65	
2307212	Competenza	0,00	163.888,45	163.888,45	DGR 01092 DEL 29/12/2003
	Cassa	0,00	163.888,45	163.888,45	
2308114	Competenza	0,00	2.142.456,37	2.142.456,37	DGR 01092 DEL 29/12/2003
	Cassa	0,00	2.142.456,37	2.142.456,37	
2308120	Competenza	0,00	28.793.430,45	28.793.430,45	DGR 00641 DEL 26/08/2003
	Cassa	0,00	28.793.430,45	28.793.430,45	
2309118	Competenza	0,00	37.945,29	37.945,29	DGR 01092 DEL 29/12/2003
	Cassa	0,00	37.945,29	37.945,29	
2309119	Competenza	0,00	3.185.201,00	3.185.201,00	DGR 01092 DEL 29/12/2003
	Cassa	0,00	3.185.201,00	3.185.201,00	
2311206	Competenza	0,00	1.682.366,15	1.682.366,15	DGR 01092 DEL 29/12/2003
	Cassa	1.359.574,08	1.682.366,15	3.041.940,23	

Conto Consuntivo Tab. 9
Esercizio Finanziario 2003

VARIAZIONE ALLO STATO DI PREVISIONE DELL'ENTRATA PER L'ANNO FINANZIARIO 2003

REGIONE CALABRIA
Regione Generale
Servizio Contabilità



Capitolo		Stanziamen- to Iniziale	Variazioni (+/-)	Stanziamen- to Definitivo	Estremi del Provvedimento
2312104	Competenza	0,00	2.543.745,95	2.543.745,95	DGR 01092 DEL 29/12/2003
	Cassa	0,00	2.543.745,95	2.543.745,95	
2312204	Competenza	0,00	1.445.633,31		DGR 00947 DEL 02/12/2003
	Cassa	0,00	1.445.633,31		
2312204	Competenza		2.662.776,03	4.108.409,34	DGR 01092 DEL 29/12/2003
	Cassa		2.662.776,03	4.108.409,34	
2326105	Competenza	2.911.583,95	3.047.709,49	5.959.293,44	DGR 00639 DEL 26/08/2003
	Cassa	3.126.094,82	3.047.709,49	6.173.804,31	
2326107	Competenza	0,00	188.254,82		DGR 00708 DEL 22/09/2003
	Cassa	0,00	188.254,82		
2326107	Competenza		177.408,53	365.663,35	DGR 01092 DEL 29/12/2003
	Cassa		177.408,53	365.663,35	
2326201	Competenza	6.625.000,00	2.650.000,00		DGR 00638 DEL 26/08/2003
	Cassa	6.625.000,00	2.650.000,00		
2326201	Competenza		1.987.500,00		DGR 00706 DEL 22/09/2003
	Cassa		1.987.500,00		

VARIAZIONE ALLO STATO DI PREVISIONE DELL'ENTRATA PER L'ANNO FINANZIARIO 2003

Capitolo	Stanziamiento Iniziale	Variazioni (+/-)	Stanziamiento Definitivo	Estremi del Provvedimento
2326201	Competenza	15.428.242,96		DGR 01092 DEL 29/12/2003
	Cassa	15.428.242,96		
2326201	Competenza	108.271,48	26.799.014,44	DGR 01092 DEL 29/12/2003
	Cassa	108.271,48	26.799.014,44	
2326205	Competenza	13.149.593,04	13.149.593,04	DGR 00725 DEL 30/09/2003
	Cassa	13.149.593,04	13.149.593,04	
2402104	Competenza	194.293,71	252.369,71	DGR 01092 DEL 29/12/2003
	Cassa	194.293,71	252.369,71	
2402113	Competenza	71.586,00	71.586,00	DGR 01092 DEL 29/12/2003
	Cassa	71.586,00	71.586,00	
2402114	Competenza	356.976,00	356.976,00	DGR 01092 DEL 29/12/2003
	Cassa	356.976,00	356.976,00	
2403202	Competenza	789.000,00	789.000,00	DGR 00561 DEL 04/08/2003
	Cassa	789.000,00	41.187.882,15	
2403203	Competenza	211.000,00	211.000,00	DGR 00561 DEL 04/08/2003
	Cassa	211.000,00	23.666.709,28	

Conto Consuntivo Tab. 9
Esercizio Finanziario 2003

REGIONE CALABRIA
Ragioneria Generale
Servizio Contabilità

VARIAZIONE ALLO STATO DI PREVISIONE DELL'ENTRATA PER L'ANNO FINANZIARIO 2003

Capitolo	Stanziamiento Iniziale	Variazioni (+/-)	Stanziamiento Definitivo	Estremi del Provvedimento
2403213	0,00	1.316.000,00	1.316.000,00	DGR 00561 DEL 04/08/2003
	0,00	1.316.000,00	1.316.000,00	
3601105	62.828.000,00	-144.887,13	62.683.112,87	DGR 01099 DEL 29/12/2003
	414.070.490,28	-144.887,13	413.925.603,15	
6101101	12.000.000,00	1.200.000,00	13.200.000,00	DGR 01096 DEL 29/12/2003
	12.000.000,00	1.200.000,00	13.200.000,00	
6101103	26.000.000,00	1.500.000,00	27.500.000,00	DGR 01096 DEL 29/12/2003
	26.001.192,03	1.500.000,00	27.501.192,03	
6102103	0,00	2.250,00	2.250,00	DGR 01096 DEL 29/12/2003
	0,00	2.250,00	2.250,00	
6103104	2.000.000.000,00	149.380.000,00	2.149.380.000,00	DGR 01017 DEL 16/12/2003
	2.000.000.000,00	149.380.000,00	2.149.380.000,00	
11030001	1.650.490,00	-39.144,47	1.611.345,53	DGR 01105 DEL 29/12/2003
	1.650.490,00	-39.144,47	1.611.345,53	
12030002	0,00	0,00	0,00	DGR 01010 DEL 16/12/2003
	0,00	0,00	0,00	

VARIAZIONE ALLO STATO DI PREVISIONE DELL'ENTRATA PER L'ANNO FINANZIARIO 2003

Capitolo	Stanziamiento Iniziale	Variazioni (+/-)	Stanziamiento Definitivo	Estremi del Provvedimento
21010006	0,00	2.064.070,44	2.064.070,44	DGR 01093 DEL 29/12/2003
	0,00	2.064.070,44	2.064.070,44	
21030005	2.560.593,31	867.389,34	3.427.982,65	DGR 01092 DEL 29/12/2003
	2.560.593,31	867.389,34	3.427.982,65	
21050003	1.440.344,47	1.114.747,44	2.555.091,91	DGR 01092 DEL 29/12/2003
	1.440.344,47	1.114.747,44	2.555.091,91	
21050004	0,00	469.657,63	469.657,63	DGR 00939 DEL 02/12/2003
	0,00	469.657,63	469.657,63	
21060023	0,00	763.554,66	763.554,66	DGR 01092 DEL 29/12/2003
	6.871.993,06	763.554,66	7.635.547,72	
21060024	0,00	2.874.742,37	2.874.742,37	DGR 00554 DEL 04/08/2003
	0,00	2.874.742,37	2.874.742,37	
21080059	0,00	3.000,00	3.000,00	DGR 01092 DEL 29/12/2003
	12.653,19	3.000,00	15.653,19	
21080067	0,00	31.441.755,00	31.441.755,00	DGR 01014 DEL 16/12/2003
	0,00	31.441.755,00	31.441.755,00	

Conto Consuntivo Tab. 9
Esercizio Finanziario 2003

VARIAZIONE ALLO STATO DI PREVISIONE DELL'ENTRATA PER L'ANNO FINANZIARIO 2003

Capitolo	Stanziamiento Iniziale	Variazioni (+/-)	Stanziamiento Definitivo	Estremi del Provvedimento
21080068	0,00	95.205,00	95.205,00	DGR 01093 DEL 29/12/2003
	0,00	95.205,00	95.205,00	
21080069	0,00	1.620.755,39	1.620.755,39	DGR 01093 DEL 29/12/2003
	0,00	1.620.755,39	1.620.755,39	
21080070	0,00	5.000,00	5.000,00	DGR 01093 DEL 29/12/2003
	0,00	5.000,00	5.000,00	
21080071	0,00	28.921,00	28.921,00	DGR 01093 DEL 29/12/2003
	0,00	28.921,00	28.921,00	
21090012	0,00	135.271,22	135.271,22	DGR 01092 DEL 29/12/2003
	0,00	135.271,22	135.271,22	
21090013	0,00	452.982,64	452.982,64	DGR 00801 DEL 28/10/2003
	0,00	452.982,64	452.982,64	
21090014	0,00	6.620.823,17	6.620.823,17	DGR 00641 DEL 26/08/2003
	0,00	6.620.823,17	6.620.823,17	
21090015	0,00	5.887.242,00	5.887.242,00	DGR 00641 DEL 26/08/2003
	0,00	5.887.242,00	5.887.242,00	



VARIAZIONE ALLO STATO DI PREVISIONE DELL'ENTRATA PER L'ANNO FINANZIARIO 2003

Capitolo	Stanziamiento Iniziale	Variazioni (+/-)	Stanziamiento Definitivo	Estremi del Provvedimento
21090016	0,00	168.498,00	168.498,00	DGR 00935 DEL 02/12/2003
	0,00	168.498,00	168.498,00	
21100014	0,00	35.250,00	35.250,00	DGR 01093 DEL 29/12/2003
	0,00	35.250,00	35.250,00	
21110003	0,00	411.767,40	411.767,40	DGR 01092 DEL 29/12/2003
	0,00	411.767,40	411.767,40	
21150005	0,00	306.967,97	306.967,97	DGR 01092 DEL 29/12/2003
	311.941,25	306.967,97	618.909,22	
21150006	0,00	309.302,00	309.302,00	DGR 01092 DEL 29/12/2003
	0,00	309.302,00	309.302,00	
21170001	120.494,75	195.881,86	316.376,61	DGR 00936 DEL 02/12/2003
	120.494,75	195.881,86	316.376,61	
21180010	1.199.139,00	610.171,00	1.809.310,00	DGR 01092 DEL 29/12/2003
	1.199.139,00	610.171,00	1.809.310,00	
21180011	417.071,60	100.487,28	517.558,88	DGR 01092 DEL 29/12/2003
	417.071,60	100.487,28	517.558,88	

Conto Consuntivo Tab. 9
Esercizio Finanziario 2003

VARIAZIONE ALLO STATO DI PREVISIONE DELL'ENTRATA PER L'ANNO FINANZIARIO 2003

Capitolo	Stanziamiento Iniziale	Variazioni (+/-)	Stanziamiento Definitivo	Estremi del Provvedimento
21180014	119.062,94	29.766,00	148.828,94	DGR 01092 DEL 29/12/2003
	119.062,94	29.766,00	148.828,94	
21240001	0,00	3.873.051,39	3.873.051,39	DGR 01005 DEL 10/12/2003
	0,00	3.873.051,39	3.873.051,39	
21250001	0,00	197.390,50	197.390,50	DGR 01093 DEL 29/12/2003
	0,00	197.390,50	197.390,50	
22040001	60.000,00	928.242,22	988.242,22	DGR 00726 DEL 30/09/2003
	60.000,00	928.242,22	988.242,22	
23080001	0,00	25.000,00	25.000,00	DGR 00701 DEL 22/09/2003
	0,00	25.000,00	25.000,00	
23090001	0,00	3.873.051,39	3.873.051,39	DGR 01005 DEL 10/12/2003
	0,00	3.873.051,39	3.873.051,39	
24030001	50.771,09	108.065,92	158.837,01	DGR 01092 DEL 29/12/2003
	50.771,09	108.065,92	158.837,01	
34020006	0,00	0,00	0,00	DGR 01011 DEL 16/12/2003
	0,00	0,00	0,00	



VARIAZIONE ALLO STATO DI PREVISIONE DELL'ENTRATA PER L'ANNO FINANZIARIO 2003

Capitolo		Stanziamiento Iniziale	Variazioni (+/-)	Stanziamiento Definitivo	Estremi del Provvedimento
34020007	Competenza	0,00	0,00	0,00	DGR 01011 DEL 16/12/2003
	Cassa	0,00	0,00	0,00	
34040009	Competenza	0,00	0,00	0,00	DGR 01076 DEL 29/12/2003
	Cassa	0,00	0,00	0,00	
34040010	Competenza	0,00	0,00	0,00	DGR 01016 DEL 16/12/2003
	Cassa	0,00	0,00	0,00	
42010002	Competenza	0,00	1.115.635,49	1.115.635,49	DGR 00558 DEL 04/08/2003
	Cassa	0,00	1.115.635,49	1.115.635,49	
42010005	Competenza	0,00	1.557.446,16	1.557.446,16	DGR 00559 DEL 04/08/2003
	Cassa	0,00	1.557.446,16	1.557.446,16	
44020031	Competenza	25.642.033,00	3.624.315,79	29.266.348,79	DGR 00807 DEL 28/10/2003
	Cassa	25.642.033,00	3.624.315,79	29.266.348,79	
44040034	Competenza	0,00	210.865,30	210.865,30	DGR 00805 DEL 28/10/2003
	Cassa	0,00	210.865,30	210.865,30	
44120014	Competenza	0,00	26.310.836,05	26.310.836,05	DGR 01093 DEL 29/12/2003
	Cassa	0,00	26.310.836,05	26.310.836,05	

Conto Consuntivo Tab. 9
Esercizio Finanziario 2003

REGIONE CALABRIA
Ragioneria Generale
Servizio Contabilità

VARIAZIONE ALLO STATO DI PREVISIONE DELL'ENTRATA PER L'ANNO FINANZIARIO 2003

Capitolo		Stanziamiento Iniziale	Variazioni (+/-)	Stanziamiento Definitivo	Estremi del Provvedimento
44120015	Competenza	0,00	689.163,95	689.163,95	DGR 01093 DEL 29/12/2003
	Cassa	0,00	689.163,95	689.163,95	
44140016	Competenza	0,00	3.616.208,14	3.616.208,14	DGR 01092 DEL 29/12/2003
	Cassa	0,00	3.616.208,14	3.616.208,14	
44150014	Competenza	4.389.883,64	192.401,36	4.582.285,00	DGR 01092 DEL 29/12/2003
	Cassa	4.389.883,64	192.401,36	4.582.285,00	
44150015	Competenza	0,00	704.411,82		DGR 00934 DEL 02/12/2003
	Cassa	0,00	704.411,82		
44150015	Competenza		460.222,50		DGR 01092 DEL 29/12/2003
	Cassa		460.222,50		
44150015	Competenza		119.233,35	1.283.867,67	DGR 01092 DEL 29/12/2003
	Cassa		119.233,35	1.283.867,67	
44160005	Competenza	0,00	397.000,00	397.000,00	DGR 01093 DEL 29/12/2003
	Cassa	0,00	397.000,00	397.000,00	
44170004	Competenza	0,00	1.473.579,41	1.473.579,41	DGR 01092 DEL 29/12/2003
	Cassa	2.936.031,18	1.473.579,41	4.409.610,59	

VARIAZIONE ALLO STATO DI PREVISIONE DELL'ENTRATA PER L'ANNO FINANZIARIO 2003

Capitolo	Stanziamiento Iniziale	Variazioni (+/-)	Stanziamiento Definitivo	Estremi del Provvedimento
44170005	0,00	1.705.996,63	1.705.996,63	DGR 01093 DEL 29/12/2003
	0,00	1.705.996,63	1.705.996,63	
44200005	0,00	1.721.522,25	1.721.522,25	DGR 00946 DEL 02/12/2003
	0,00	1.721.522,25	1.721.522,25	
44210008	79.389,24	19.848,00	99.237,24	DGR 01092 DEL 29/12/2003
	79.389,24	19.848,00	99.237,24	
44210009	0,00	2.036.464,00	2.036.464,00	DGR 01004 DEL 10/12/2003
	0,00	2.036.464,00	2.036.464,00	
44210010	0,00	2.190.863,47	2.190.863,47	DGR 01093 DEL 29/12/2003
	0,00	2.190.863,47	2.190.863,47	
44340003	0,00	0,00	0,00	DGR 01077 DEL 29/12/2003
	0,00	0,00	0,00	
44340004	0,00	0,00	0,00	DGR 01075 DEL 29/12/2003
	0,00	0,00	0,00	
44350001	0,00	818.000,00	818.000,00	DGR 00891 DEL 17/11/2003
	1.125.220,00	818.000,00	1.943.220,00	

Conto Consuntivo Tab. 9
Esercizio Finanziario 2003

VARIAZIONE ALLO STATO DI PREVISIONE DELL'ENTRATA PER L'ANNO FINANZIARIO 2003

Capitolo		Stanziamiento Iniziale	Variazioni (+/-)	Stanziamiento Definitivo	Estremi del Provvedimento
45020003	Competenza	0,00	2.870.500,00	2.870.500,00	DGR 00933 DEL 02/12/2003
	Cassa	0,00	2.870.500,00	2.870.500,00	
45030017	Competenza	0,00	703.607,69		DGR 00800 DEL 28/10/2003
	Cassa	0,00	703.607,69		
45030017	Competenza		930.792,31	1.634.400,00	DGR 01092 DEL 29/12/2003
	Cassa		930.792,31	1.634.400,00	
45030018	Competenza	0,00	24.200,00	24.200,00	DGR 01093 DEL 29/12/2003
	Cassa	0,00	24.200,00	24.200,00	
45030019	Competenza	0,00	36.141,70	36.141,70	DGR 01093 DEL 29/12/2003
	Cassa	0,00	36.141,70	36.141,70	
46060001	Competenza	0,00	3.490.000,00	3.490.000,00	DGR 00891 DEL 17/11/2003
	Cassa	4.843.900,00	3.490.000,00	8.333.900,00	
51020011	Competenza	0,00	10.958.033,28	10.958.033,28	DGR 00944 DEL 02/12/2003
	Cassa	0,00	10.958.033,28	10.958.033,28	
51020012	Competenza	0,00	3.612.468,77	3.612.468,77	DGR 01093 DEL 29/12/2003
	Cassa	0,00	3.612.468,77	3.612.468,77	



Conto Consuntivo Tab. 9
Esercizio Finanziario 2003

VARIAZIONE ALLO STATO DI PREVISIONE DELL'ENTRATA PER L'ANNO FINANZIARIO 2003

Capitolo	Stanziamiento Iniziale	Variazioni (+/-)	Stanziamiento Definitivo	Estremi del Provvedimento
60000032	0,00	5.992.888,67	5.992.888,67	DGR 01091 DEL 29/12/2003
Competenza	0,00	5.992.888,67	5.992.888,67	
Cassa	0,00	5.992.888,67	5.992.888,67	
Totale variazione alla competenza		491.843.115,83		
Totale variazione alla cassa		491.843.115,83		



Conto Consuntivo Tab. 10
Esercizio Finanziario 2003

VARIAZIONE ALLO STATO DI PREVISIONE DELLA SPESA PER L'ANNO FINANZIARIO 2003

REGIONE CALABRIA
Regioneria Generale
Servizio Contabilità

Capitolo	Stanziamiento Iniziale	Variazioni (+/-)	Stanziamiento Definitivo	Estremi del Provvedimento
1002109	5.800.000,00	600.000,00		DGR 00890 DEL 17/11/2003
	6.157.186,72	600.000,00		
1002109		112.847,76	6.512.847,76	DGR 01107 DEL 29/12/2003
		112.847,76	6.870.034,48	
1002110	350.000,00	-297.367,89	52.632,11	DGR 00890 DEL 17/11/2003
	557.391,73	-297.367,89	260.023,84	
1003101	122.000.000,00	700.000,00		DGR 00890 DEL 17/11/2003
	122.660.851,61	700.000,00		
1003101		1.431.448,98	124.131.448,98	DGR 01107 DEL 29/12/2003
		1.431.448,98	124.792.300,59	
1003105	4.000,00	3.000,00	7.000,00	DGR 00890 DEL 17/11/2003
	6.416,51	3.000,00	9.416,51	
1003107	200.000,00	-127.520,64		DGR 00890 DEL 17/11/2003
	667.156,81	-127.520,64		
1003107		-44.200,36	28.279,00	DGR 01107 DEL 29/12/2003
		-44.200,36	495.435,81	

Conto Consuntivo Tab. 10
Esercizio Finanziario 2003

VARIAZIONE ALLO STATO DI PREVISIONE DELLA SPESA PER L'ANNO FINANZIARIO 2003

Capitolo	Stanziamiento Iniziale	Variazioni (+/-)	Stanziamiento Definitivo	Estremi del Provvedimento
1003110	500.000,00	-295.111,47	204.888,53	DGR 00890 DEL 17/11/2003
	722.149,99	-295.111,47	427.038,52	
1003112	2.500.000,00	-88.418,08	2.411.581,92	DGR 01107 DEL 29/12/2003
	3.412.769,45	-88.418,08	3.324.351,37	
1003123	12.500.000,00	1.000.000,00		DGR 00890 DEL 17/11/2003
	12.509.615,01	1.000.000,00		
1003123		360.989,03	13.860.989,03	DGR 01107 DEL 29/12/2003
		360.989,03	13.870.604,04	
1003125	2.000.000,00	-826.457,33	1.173.542,67	DGR 01107 DEL 29/12/2003
	3.328.577,88	-826.457,33	2.502.120,55	
1005105	700.000,00	200.000,00		DGR 00642 DEL 26/08/2003
	885.735,24	200.000,00		
1005105		200.000,00	1.100.000,00	DGR 00804 DEL 28/10/2003
		200.000,00	1.285.735,24	
1005107	500.000,00	300.000,00	800.000,00	DGR 00642 DEL 26/08/2003
	541.811,24	300.000,00	841.811,24	

Conto Consuntivo Tab. 10
Esercizio Finanziario 2003

VARIAZIONE ALLO STATO DI PREVISIONE DELLA SPESA PER L'ANNO FINANZIARIO 2003

Capitolo	Stanziamiento Iniziale	Variazioni (+/-)	Stanziamiento Definitivo	Estremi del Provvedimento
1008101	1.500.000,00	850.000,00		DGR 00730 DEL 30/09/2003
	1.500.000,00	850.000,00		
1008101		250.000,00	2.600.000,00	DGR 01013 DEL 16/12/2003
		250.000,00	2.600.000,00	
1008109	141.951,23	110.416,00	252.367,23	DGR 00705 DEL 22/09/2003
	242.479,11	110.416,00	352.895,11	
1013105	450.000,00	50.000,00	500.000,00	DGR 01015 DEL 16/12/2003
	452.356,91	50.000,00	502.356,91	
2112206	33.748.061,72	16.250.591,00	49.998.652,72	DGR 01092 DEL 29/12/2003
	30.000.000,00	16.250.591,00	46.250.591,00	
2112207	8.987.874,91	201.452,00	9.189.326,91	DGR 01092 DEL 29/12/2003
	9.138.188,55	201.452,00	9.339.640,55	
2112213	182.562,89	0,00	182.562,89	DGR 00640 DEL 26/08/2003
	0,00	88.746,71	88.746,71	
2131203	1.093.750,52	-144.659,37	949.091,15	DGR 01094 DEL 29/12/2003
	3.011.095,84	-144.659,37	2.866.436,47	

Conto Consuntivo Tab. 10
Esercizio Finanziario 2003

VARIAZIONE ALLO STATO DI PREVISIONE DELLA SPESA PER L'ANNO FINANZIARIO 2003

Capitolo	Stanziamiento Iniziale	Variazioni (+/-)	Stanziamiento Definitivo	Estremi del Provvedimento
2131204	604.970,41	-80.366,32	524.604,09	DGR 01094 DEL 29/12/2003
	904.677,31	-80.366,32	824.310,99	
2131208	0,00	1.129.808,47	1.129.808,47	DGR 01092 DEL 29/12/2003
	753.228,39	1.129.808,47	1.883.036,86	
2133104	5.567.218,30	-5.215,83	5.562.002,47	DGR 01094 DEL 29/12/2003
	6.152.303,55	-5.215,83	6.147.087,72	
2135103	576.985,64	403.889,95	980.875,59	DGR 00937 DEL 02/12/2003
	539.131,34	403.889,95	943.021,29	
2141230	9.838.316,67	6.000.000,00		DGR 01092 DEL 29/12/2003
	15.000.000,00	6.000.000,00		
2141230		796.865,55	16.635.182,22	DGR 01092 DEL 29/12/2003
		796.865,55	21.796.865,55	
2211103	62.828.000,00	-144.887,13	62.683.112,87	DGR 01099 DEL 29/12/2003
	66.111.221,19	-144.887,13	65.966.334,06	
2222123	4.106.252,01	4.106.252,00		DGR 00938 DEL 02/12/2003
	4.106.252,01	4.106.252,00		

Conto Consuntivo Tab. 10
Esercizio Finanziario 2003

VARIAZIONE ALLO STATO DI PREVISIONE DELLA SPESA PER L'ANNO FINANZIARIO 2003

Capitolo	Stanziamiento Iniziale	Variazioni (+/-)	Stanziamiento Definitivo	Estremi del Provvedimento
2222123		1.870.556,51	10.083.060,52	DGR 01092 DEL 29/12/2003
	Cassa	1.870.556,51	10.083.060,52	
2232202		998.812,20	998.812,20	DGR 00707 DEL 22/09/2003
	Competenza	998.812,20	998.812,20	
	Cassa	2.007.465,23	3.006.277,43	
2232203		2.794.592,63		DGR 00707 DEL 22/09/2003
	Competenza	2.794.592,63		
	Cassa	6.452.779,83		
2232203		4.431.200,19		DGR 00724 DEL 30/09/2003
	Competenza	4.431.200,19		
	Cassa	4.431.200,19		
2232203		1.745.769,37		DGR 00806 DEL 28/10/2003
	Competenza	1.745.769,37		
	Cassa	1.745.769,37		
2232203		4.980.972,00	16.181.573,70	DGR 01092 DEL 29/12/2003
	Competenza	4.980.972,00	16.181.573,70	
	Cassa	4.980.972,00	20.405.314,02	
2233113		2.543.745,95	4.850.883,93	DGR 01092 DEL 29/12/2003
	Competenza	2.543.745,95	4.850.883,93	
	Cassa	2.543.745,95	4.850.883,93	
2233202		-189,00	165.878.696,15	DGR 01092 DEL 29/12/2003
	Competenza	-189,00	165.878.696,15	
	Cassa	-189,00	167.944.042,46	

Conto Consuntivo Tab. 10
Esercizio Finanziario 2003

VARIAZIONE ALLO STATO DI PREVISIONE DELLA SPESA PER L'ANNO FINANZIARIO 2003

Capitolo	Stanziamiento Iniziale	Variazioni (+/-)	Stanziamiento Definitivo	Estremi del Provvedimento
2235101	0,00	188.254,82		DGR 00708 DEL 22/09/2003
	347.814,79	188.254,82		
2235101		177.408,53	365.663,35	DGR 01092 DEL 29/12/2003
		177.408,53	713.478,14	
2321215	1.713.542,06	443.946,63		DGR 01092 DEL 29/12/2003
	1.754.337,01	443.946,63		
2321215		-2.025.411,46	132.077,23	DGR 01099 DEL 29/12/2003
		-2.025.411,46	172.872,18	
2322230	4.760.746,21	1.363.477,21		DGR 00704 DEL 22/09/2003
	4.760.746,21	1.363.477,21		
2322230		726.670,35	6.850.893,77	DGR 00803 DEL 28/10/2003
		726.670,35	6.850.893,77	
2323214	8.894.318,60	1.445.633,31		DGR 00947 DEL 02/12/2003
	8.894.351,70	1.445.633,31		
2323214		2.662.776,03	13.002.727,94	DGR 01092 DEL 29/12/2003
		2.662.776,03	13.002.761,04	

Conto Consuntivo Tab. 10
Esercizio Finanziario 2003

VARIAZIONE ALLO STATO DI PREVISIONE DELLA SPESA PER L'ANNO FINANZIARIO 2003

Capitolo	Stanziamiento Iniziale	Variazioni (+/-)	Stanziamiento Definitivo	Estremi del Provvedimento
3221130	1.652.418,74	4.790.755,08	6.443.173,82	DGR 01092 DEL 29/12/2003
	Cassa	4.790.755,08	6.443.173,82	
3221148	10.544.916,48	26.645.099,29	37.190.015,77	DGR 00555 DEL 04/08/2003
	Cassa	26.645.099,29	37.190.015,77	
3313121	13.099.325,53	13.117.108,00	26.216.433,53	DGR 01092 DEL 29/12/2003
	Cassa	13.117.108,00	37.147.356,74	
3313122	3.163.862,98	3.046.225,98	8.673.841,89	DGR 00565 DEL 04/08/2003
	Cassa	3.046.225,98	8.772.203,89	
3313122	9.982.888,61	2.463.752,93	11.086.000,43	DGR 01092 DEL 29/12/2003
	Cassa	2.463.752,93	11.986.811,04	
4211101	10.883.699,22	1.103.111,82	11.086.000,43	DGR 01092 DEL 29/12/2003
	Cassa	1.103.111,82	11.986.811,04	
4211103	2.289.846.701,28	-11.348.731,28	2.278.497.970,00	DGR 01099 DEL 29/12/2003
	Cassa	-11.348.731,28	2.280.856.769,01	
4211106	17.159,28	71.586,00	88.745,28	DGR 01092 DEL 29/12/2003
	Cassa	71.586,00	88.745,28	

VARIAZIONE ALLO STATO DI PREVISIONE DELLA SPESA PER L'ANNO FINANZIARIO 2003

Capitolo	Stanziamiento Iniziale	Variazioni (+/-)	Stanziamiento Definitivo	Estremi del Provvedimento
4211147	1.488.530,44	674.546,90	2.163.077,34	DGR 01092 DEL 29/12/2003
	1.488.530,44	674.546,90	2.163.077,34	
4211161	7.881.132,28	12.571.790,00	20.452.922,28	DGR 00709 DEL 22/09/2003
	16.660.899,56	12.571.790,00	29.232.689,56	
4211168	2.577.905,01	716.391,83	3.294.296,84	DGR 00562 DEL 04/08/2003
	2.577.905,01	716.391,83	3.294.296,84	
4211170	316.203,73	108.586,90		DGR 00940 DEL 02/12/2003
	316.203,73	108.586,90		
4211170		155.068,70	579.859,33	DGR 01092 DEL 29/12/2003
		155.068,70	579.859,33	
4211173	490.634,05	722.389,65	1.213.023,70	DGR 01092 DEL 29/12/2003
	490.634,05	722.389,65	1.213.023,70	
4212101	3.947.121,35	3.047.709,49	6.994.830,84	DGR 00639 DEL 26/08/2003
	7.026.635,59	3.047.709,49	10.074.345,08	
4231129	2.878.172,19	26.455,19	2.904.627,38	DGR 01092 DEL 29/12/2003
	5.768.287,91	26.455,19	5.794.743,10	

Conto Consuntivo Tab. 10
Esercizio Finanziario 2003

VARIAZIONE ALLO STATO DI PREVISIONE DELLA SPESA PER L'ANNO FINANZIARIO 2003

Capitolo	Stanziamiento Iniziale	Variazioni (+/-)	Stanziamiento Definitivo	Estremi del Provvedimento
4231205	279.636,62	163.888,45	443.525,07	DGR 01092 DEL 29/12/2003
	279.636,62	163.888,45	443.525,07	
4232103	273.503,45	194.293,71	467.797,16	DGR 01092 DEL 29/12/2003
	273.681,98	194.293,71	467.975,69	
4232120	344.722,04	356.976,00	701.698,04	DGR 01092 DEL 29/12/2003
	246,82	356.976,00	357.222,82	
4331105	0,00	28.793.430,45	28.793.430,45	DGR 00641 DEL 26/08/2003
	18.586.930,35	28.793.430,45	47.380.360,80	
4344103	35.579.580,60	2.142.456,37	37.722.036,97	DGR 01092 DEL 29/12/2003
	36.193.017,27	2.142.456,37	38.335.473,64	
5112112	95.235,66	37.945,29	133.180,95	DGR 01092 DEL 29/12/2003
	95.235,66	37.945,29	133.180,95	
5112115	4.358.717,30	3.185.201,00	7.543.918,30	DGR 01092 DEL 29/12/2003
	4.974.248,43	3.185.201,00	8.159.449,43	
5123228	0,00	0,00	0,00	DGR 01012 DEL 16/12/2003
	0,00	357.249,38	357.249,38	

VARIAZIONE ALLO STATO DI PREVISIONE DELLA SPESA PER L'ANNO FINANZIARIO 2003

Capitolo	Stanziamiento Iniziale	Variazioni (+/-)	Stanziamiento Definitivo	Estremi del Provvedimento
5125201	14.616.444,50	13.149.593,04	27.766.037,54	DGR 00888 DEL 17/11/2003
	Cassa	13.149.593,04	26.149.593,04	
5151201	4.151.737,23	13.149.593,04		DGR 00725 DEL 30/09/2003
	Competenza	13.149.593,04		
	Cassa	13.149.593,04		
5151201	4.000.000,00	-13.149.593,04	4.151.737,23	DGR 00888 DEL 17/11/2003
	Competenza	-13.149.593,04	4.151.737,23	
	Cassa	-13.149.593,04	4.000.000,00	
5151203	10.058.687,47	789.000,00	10.847.687,47	DGR 00561 DEL 04/08/2003
	Competenza	789.000,00	10.847.687,47	
	Cassa	789.000,00	10.925.605,12	
5151204	4.233.193,28	211.000,00	4.444.193,28	DGR 00561 DEL 04/08/2003
	Competenza	211.000,00	4.444.193,28	
	Cassa	211.000,00	6.033.346,71	
5151207	10.260.879,61	1.316.000,00	11.576.879,61	DGR 00561 DEL 04/08/2003
	Competenza	1.316.000,00	11.576.879,61	
	Cassa	1.316.000,00	11.779.891,43	
6125201	23.137.832,25	2.650.000,00		DGR 00638 DEL 26/08/2003
	Competenza	2.650.000,00		
	Cassa	2.650.000,00		
6125201	31.625.000,00	1.987.500,00		DGR 00706 DEL 22/09/2003
	Competenza	1.987.500,00		
	Cassa	1.987.500,00		

VARIAZIONE ALLO STATO DI PREVISIONE DELLA SPESA PER L'ANNO FINANZIARIO 2003

Capitolo	Stanziamiento Iniziale	Variazioni (+/-)	Stanziamiento Definitivo	Estremi del Provvedimento
6125201		15.428.242,96		DGR 01092 DEL 29/12/2003
	Competenza			
	Cassa	15.428.242,96		
6125201		108.271,48	43.311.846,69	DGR 01092 DEL 29/12/2003
	Competenza			
	Cassa	108.271,48	51.799.014,44	
6182101		0,00	0,00	DGR 00640 DEL 26/08/2003
	Competenza			
	Cassa	21.835,80	21.835,80	
6182102		0,00	0,00	DGR 00640 DEL 26/08/2003
	Competenza			
	Cassa	21.835,80	21.835,80	
6211209		1.682.366,15	4.078.726,16	DGR 01092 DEL 29/12/2003
	Competenza			
	Cassa	1.682.366,15	4.078.726,16	
7001101		-30.000,00		DGR 00802 DEL 28/10/2003
	Competenza			
	Cassa	-30.000,00		
7001101		-200.000,00		DGR 00942 DEL 02/12/2003
	Competenza			
	Cassa	-200.000,00		
7001101		-50.000,00		DGR 00943 DEL 02/12/2003
	Competenza			
	Cassa	-50.000,00		

VARIAZIONE ALLO STATO DI PREVISIONE DELLA SPESA PER L'ANNO FINANZIARIO 2003

Capitolo	Stanziamiento Iniziale	Variazioni (+/-)	Stanziamiento Definitivo	Estremi del Provvedimento
7001101	Competenza	-50.000,00	170.000,00	DGR 01015 DEL 16/12/2003
	Cassa	-50.000,00	170.000,00	
7001201	Competenza	-250.000,00		DGR 00941 DEL 02/12/2003
	Cassa	-250.000,00		
7001201	Competenza	-5.000.000,00	1.250.000,00	DGR 01001 DEL 10/12/2003
	Cassa	-5.000.000,00	1.250.000,00	
7002101	Competenza	-500.000,00		DGR 00642 DEL 26/08/2003
	Cassa	-500.000,00		
7002101	Competenza	-850.000,00		DGR 00730 DEL 30/09/2003
	Cassa	-850.000,00		
7002101	Competenza	-200.000,00		DGR 00804 DEL 28/10/2003
	Cassa	-200.000,00		
7002101	Competenza	-559.020,06		DGR 01003 DEL 10/12/2003
	Cassa	-559.020,06		
7002101	Competenza	-250.000,00		DGR 01013 DEL 16/12/2003
	Cassa	-250.000,00		

VARIAZIONE ALLO STATO DI PREVISIONE DELLA SPESA PER L'ANNO FINANZIARIO 2003

Capitolo	Stanziamiento Iniziale	Variazioni (+/-)	Stanziamiento Definitivo	Estremi del Provvedimento
7002101				
Competenza		-544.734,00		DGR 01008 DEL 16/12/2003
Cassa		-544.734,00		
7002101			697.994,71	DGR 01107 DEL 29/12/2003
Competenza		-946.210,00	697.994,71	
Cassa		-946.210,00	697.994,71	
7002103				DGR 00640 DEL 26/08/2003
Competenza	0,00	0,00		
Cassa	500.000.000,00	-132.418,31		
7002103				DGR 00727 DEL 30/09/2003
Competenza		0,00		
Cassa		-67.097,79		
7002103				DGR 01002 DEL 10/12/2003
Competenza		0,00		
Cassa		-47.284,21		
7002103				DGR 01012 DEL 16/12/2003
Competenza		0,00	0,00	
Cassa		-357.249,38	499.395.950,31	
8042307				DGR 01003 DEL 10/12/2003
Competenza	12.069.378,91	86.559,59	12.155.938,50	
Cassa	12.069.378,91	86.559,59	12.155.938,50	
8044302				DGR 01003 DEL 11/12/2003
Competenza	2.738.085,83	209.926,19	2.948.012,02	
Cassa	2.738.085,83	209.926,19	2.948.012,02	

VARIAZIONE ALLO STATO DI PREVISIONE DELLA SPESA PER L'ANNO FINANZIARIO 2003

Capitolo	Stanziamiento Iniziale	Variazioni (+/-)	Stanziamiento Definitivo	Estremi del Provvedimento
8047304	568.102,69	139.641,58	707.744,27	DGR 01003 DEL 10/12/2003
	570.772,81	139.641,58	710.414,39	
8048301	530.043,42	122.892,70	652.936,12	DGR 01003 DEL 10/12/2003
	591.241,25	122.892,70	714.133,95	
9101101	12.000.000,00	1.200.000,00	13.200.000,00	DGR 01096 DEL 29/12/2003
	12.242.978,46	1.200.000,00	13.442.978,46	
9101103	26.000.000,00	1.500.000,00	27.500.000,00	DGR 01096 DEL 29/12/2003
	26.677.827,56	1.500.000,00	28.177.827,56	
9102103	0,00	2.250,00	2.250,00	DGR 01096 DEL 29/12/2003
	0,00	2.250,00	2.250,00	
9103104	2.000.000.000,00	149.380.000,00	2.149.380.000,00	DGR 01017 DEL 16/12/2003
	4.050.860.634,98	149.380.000,00	4.200.240.634,98	
11010503	0,00	25.000,00	25.000,00	DGR 00701 DEL 22/09/2003
	0,00	25.000,00	25.000,00	
12010121	1.000.000,00	1.000.000,00	2.000.000,00	DGR 00890 DEL 17/11/2003
	1.021.568,74	1.000.000,00	2.021.568,74	

VARIAZIONE ALLO STATO DI PREVISIONE DELLA SPESA PER L'ANNO FINANZIARIO 2003

Capitolo	Stanziamiento Iniziale	Variazioni (+/-)	Stanziamiento Definitivo	Estremi del Provvedimento
12010122	Competenza 2.000.000,00	-2.000.000,00	0,00	DGR 00890 DEL 17/11/2003
	Cassa 2.000.000,00	-2.000.000,00	0,00	
12010124	Competenza 900.000,00	-583.000,00	317.000,00	DGR 00890 DEL 17/11/2003
	Cassa 900.000,00	-583.000,00	317.000,00	
12030104	Competenza 560.135,09	108.065,92	668.201,01	DGR 01092 DEL 29/12/2003
	Cassa 796.535,09	108.065,92	904.601,01	
12040802	Competenza 1.187.880,00	610.171,00	1.798.051,00	DGR 01092 DEL 29/12/2003
	Cassa 0,00	610.171,00	610.171,00	
12040803	Competenza 980.206,59	100.487,28	1.080.693,87	DGR 01092 DEL 29/12/2003
	Cassa 0,00	100.487,28	100.487,28	
12040804	Competenza 114.382,00	0,00	114.382,00	DGR 00727 DEL 30/09/2003
	Cassa 0,00	67.097,79	67.097,79	
12040804	Competenza 114.382,00	0,00	114.382,00	DGR 01002 DEL 10/12/2003
	Cassa 47.284,21	47.284,21	114.382,00	
12040908	Competenza 0,00	544.734,00	544.734,00	DGR 01008 DEL 16/12/2003
	Cassa 0,00	544.734,00	544.734,00	

VARIAZIONE ALLO STATO DI PREVISIONE DELLA SPESA PER L'ANNO FINANZIARIO 2003

Capitolo	Stanziamiento Iniziale	Variazioni (+/-)	Stanziamiento Definitivo	Estremi del Provvedimento
13010201	0,00	197.390,50	197.390,50	DGR 01093 DEL 29/12/2003
	0,00	197.390,50	197.390,50	
22010309	0,00	1.473.579,41	1.473.579,41	DGR 01092 DEL 29/12/2003
	2.930.914,29	1.473.579,41	4.404.493,70	
22010314	0,00	1.705.996,63	1.705.996,63	DGR 01093 DEL 29/12/2003
	0,00	1.705.996,63	1.705.996,63	
22040122	0,00	35.250,00	35.250,00	DGR 01093 DEL 29/12/2003
	0,00	35.250,00	35.250,00	
22040413	0,00	704.411,82	704.411,82	DGR 00934 DEL 02/12/2003
	0,00	704.411,82	704.411,82	
22040413	0,00	460.222,50	460.222,50	DGR 01092 DEL 29/12/2003
	0,00	460.222,50	460.222,50	
22040413	0,00	119.233,35	1.283.867,67	DGR 01092 DEL 29/12/2003
	0,00	119.233,35	1.283.867,67	
22040724	0,00	703.607,69	703.607,69	DGR 00800 DEL 28/10/2003
	0,00	703.607,69	703.607,69	

Conto Consuntivo Tab. 10
Esercizio Finanziario 2003

VARIAZIONE ALLO STATO DI PREVISIONE DELLA SPESA PER L'ANNO FINANZIARIO 2003

Capitolo	Stanziamiento Iniziale	Variazioni (+/-)	Stanziamiento Definitivo	Estremi del Provvedimento
22040724		930.792,31	1.634.400,00	DGR 01092 DEL 29/12/2003
		930.792,31	1.634.400,00	
22040725	0,00	24.200,00	24.200,00	DGR 01093 DEL 29/12/2003
	0,00	24.200,00	24.200,00	
22040726	0,00	36.141,70	36.141,70	DGR 01093 DEL 29/12/2003
	0,00	36.141,70	36.141,70	
22040820	6.972.168,14	192.401,36	7.164.569,50	DGR 01092 DEL 29/12/2003
	6.972.168,14	192.401,36	7.164.569,50	
22040828	0,00	2.870.500,00	2.870.500,00	DGR 00933 DEL 02/12/2003
	0,00	2.870.500,00	2.870.500,00	
22040829	0,00	397.000,00	397.000,00	DGR 01093 DEL 29/12/2003
	0,00	397.000,00	397.000,00	
22060202	204.513,00	411.767,40	616.280,40	DGR 01092 DEL 29/12/2003
	204.513,00	411.767,40	616.280,40	
23010225	0,00	2.064.070,44	2.064.070,44	DGR 01093 DEL 29/12/2003
	0,00	2.064.070,44	2.064.070,44	

Conto Consuntivo Tab. 10
Esercizio Finanziario 2003

VARIAZIONE ALLO STATO DI PREVISIONE DELLA SPESA PER L'ANNO FINANZIARIO 2003

Capitolo	Stanziamiento Iniziale	Variazioni (+/-)	Stanziamiento Definitivo	Estremi del Provvedimento
23010306	0,00	250.000,00	250.000,00	DGR 00941 DEL 02/12/2003
	0,00	250.000,00	250.000,00	
23010307	0,00	144.838,27		DGR 01093 DEL 29/12/2003
	0,00	144.838,27		
23010307	0,00	208.591,21	353.429,48	DGR 01099 DEL 29/12/2003
	0,00	208.591,21	353.429,48	
23010308	0,00	1.816.820,25	1.816.820,25	DGR 01099 DEL 29/12/2003
	0,00	1.816.820,25	1.816.820,25	
23030103	0,00	2.190.863,47	2.190.863,47	DGR 01093 DEL 29/12/2003
	0,00	2.190.863,47	2.190.863,47	
26010101	6.820.000,00	3.508.000,00	10.328.000,00	DGR 00891 DEL 17/11/2003
	6.820.000,00	3.508.000,00	10.328.000,00	
26010102	1.150.000,00	580.000,00	1.730.000,00	DGR 00891 DEL 17/11/2003
	1.150.000,00	580.000,00	1.730.000,00	
26010103	470.000,00	220.000,00	690.000,00	DGR 00891 DEL 17/11/2003
	470.000,00	220.000,00	690.000,00	

Conto Consuntivo Tab. 10
Esercizio Finanziario 2003

 REGIONE CALABRIA
Regione Generale
Servizio Contabilità

VARIAZIONE ALLO STATO DI PREVISIONE DELLA SPESA PER L'ANNO FINANZIARIO 2003

Capitolo	Stanziamiento Iniziale	Variazioni (+/-)	Stanziamiento Definitivo	Estremi del Provvedimento
32010133	2.560.593,31	867.389,34	3.427.982,65	DGR 01092 DEL 29/12/2003
	2.560.593,31	867.389,34	3.427.982,65	
32010134	119.062,94	29.766,00	148.828,94	DGR 01092 DEL 29/12/2003
	119.062,94	29.766,00	148.828,94	
32010135	79.389,24	19.848,00	99.237,24	DGR 01092 DEL 29/12/2003
	79.389,24	19.848,00	99.237,24	
32010136	0,00	30.000,00	30.000,00	DGR 00802 DEL 28/10/2003
	0,00	30.000,00	30.000,00	
32010137	0,00	210.865,30	210.865,30	DGR 00805 DEL 28/10/2003
	0,00	210.865,30	210.865,30	
32010207	60.000,00	928.242,22	988.242,22	DGR 00726 DEL 30/09/2003
	60.000,00	928.242,22	988.242,22	
32020134	73.301.783,57	3.624.315,79	76.926.099,36	DGR 00807 DEL 28/10/2003
	50.000.000,00	3.624.315,79	53.624.315,79	
32040226	23.489.481,03	1.115.635,49	24.605.116,52	DGR 00558 DEL 04/08/2003
	20.000.000,00	1.115.635,49	21.115.635,49	

VARIAZIONE ALLO STATO DI PREVISIONE DELLA SPESA PER L'ANNO FINANZIARIO 2003

Capitolo	Stanziamiento Iniziale	Variazioni (+/-)	Stanziamiento Definitivo	Estremi del Provvedimento
32040236	401.083,02	1.557.446,16	1.958.529,18	DGR 00559 DEL 04/08/2003
	401.083,02	1.557.446,16	1.958.529,18	
32040244	0,00	10.958.033,28	10.958.033,28	DGR 00944 DEL 02/12/2003
	0,00	10.958.033,28	10.958.033,28	
32040245	0,00	3.612.468,77	3.612.468,77	DGR 01093 DEL 29/12/2003
	0,00	3.612.468,77	3.612.468,77	
32050122	1.650.490,00	-39.144,47	1.611.345,53	DGR 01105 DEL 29/12/2003
	1.650.490,00	-39.144,47	1.611.345,53	
32050124	0,00	2.036.464,00	2.036.464,00	DGR 01004 DEL 10/12/2003
	0,00	2.036.464,00	2.036.464,00	
33030103	0,00	26.310.836,05	26.310.836,05	DGR 01093 DEL 29/12/2003
	0,00	26.310.836,05	26.310.836,05	
33030104	0,00	689.163,95	689.163,95	DGR 01093 DEL 29/12/2003
	0,00	689.163,95	689.163,95	
42010107	0,00	469.657,63	469.657,63	DGR 00939 DEL 02/12/2003
	0,00	469.657,63	469.657,63	

Conto Consuntivo Tab. 10
Esercizio Finanziario 2003

VARIAZIONE ALLO STATO DI PREVISIONE DELLA SPESA PER L'ANNO FINANZIARIO 2003

REGIONE CALABRIA
Ragioneria Generale
Servizio Contabilità

Capitolo		Stanziamiento Iniziale	Variazioni (+/-)	Stanziamiento Definitivo	Estremi del Provvedimento
43010105	Competenza	0,00	2.874.742,37	2.874.742,37	DGR 00554 DEL 04/08/2003
	Cassa	0,00	2.874.742,37	2.874.742,37	
43010204	Competenza	0,00	763.554,66	763.554,66	DGR 01092 DEL 29/12/2003
	Cassa	6.871.993,06	763.554,66	7.635.547,72	
43020212	Competenza	0,00	1.721.522,25	1.721.522,25	DGR 00946 DEL 02/12/2003
	Cassa	0,00	1.721.522,25	1.721.522,25	
43020213	Competenza	0,00	5.000.000,00	5.000.000,00	DGR 01001 DEL 10/12/2003
	Cassa	0,00	5.000.000,00	5.000.000,00	
43030102	Competenza	0,00	306.967,97	306.967,97	DGR 01092 DEL 29/12/2003
	Cassa	623.879,93	306.967,97	930.847,90	
43030201	Competenza	0,00	309.302,00	309.302,00	DGR 01092 DEL 29/12/2003
	Cassa	195.891,59	309.302,00	505.193,59	
45010102	Competenza	0,00	7.746.102,78	7.746.102,78	DGR 01005 DEL 10/12/2003
	Cassa	0,00	7.746.102,78	7.746.102,78	
52010240	Competenza	1.440.344,47	1.114.747,44	2.555.091,91	DGR 01092 DEL 29/12/2003
	Cassa	1.440.344,47	1.114.747,44	2.555.091,91	

VARIAZIONE ALLO STATO DI PREVISIONE DELLA SPESA PER L'ANNO FINANZIARIO 2003

Capitolo	Stanziamiento Iniziale	Variazioni (+/-)	Stanziamiento Definitivo	Estremi del Provvedimento
52010243	0,00	200.000,00	200.000,00	DGR 00942 DEL 02/12/2003
	0,00	200.000,00	200.000,00	
61010153	229.000.842,00	-69.000.842,00	160.000.000,00	DGR 01099 DEL 29/12/2003
	229.000.842,00	-69.000.842,00	160.000.000,00	
61010156	0,00	31.441.755,00	31.441.755,00	DGR 01014 DEL 16/12/2003
	0,00	31.441.755,00	31.441.755,00	
61010157	0,00	95.205,00	95.205,00	DGR 01093 DEL 29/12/2003
	0,00	95.205,00	95.205,00	
61010158	0,00	1.620.755,39	1.620.755,39	DGR 01093 DEL 29/12/2003
	0,00	1.620.755,39	1.620.755,39	
61010159	0,00	80.349.573,28	80.349.573,28	DGR 01099 DEL 29/12/2003
	0,00	80.349.573,28	80.349.573,28	
61030303	1.799.339,74	3.616.208,14	5.415.547,88	DGR 01092 DEL 29/12/2003
	1.799.339,74	3.616.208,14	5.415.547,88	
61030509	38.734,27	-18.075,99	20.658,28	DGR 00560 DEL 04/08/2003
	38.734,27	-18.075,99	20.658,28	

Conto Consuntivo Tab. 10
Esercizio Finanziario 2003

 REGIONE CALABRIA
Regioneria Generale
Servizio Contabilità

VARIAZIONE ALLO STATO DI PREVISIONE DELLA SPESA PER L'ANNO FINANZIARIO 2003

Capitolo	Stanziamiento Iniziale	Variazioni (+/-)	Stanziamiento Definitivo	Estremi del Provvedimento
61050409	0,00	18.075,99		DGR 00560 DEL 04/08/2003
	0,00	18.075,99		
61050409		3.000,00	21.075,99	DGR 01092 DEL 29/12/2003
		3.000,00	21.075,99	
61050416	0,00	5.000,00	5.000,00	DGR 01093 DEL 29/12/2003
	0,00	5.000,00	5.000,00	
61050417	0,00	28.921,00	28.921,00	DGR 01093 DEL 29/12/2003
	0,00	28.921,00	28.921,00	
62010303	0,00	50.000,00	50.000,00	DGR 00943 DEL 02/12/2003
	0,00	50.000,00	50.000,00	
62010506	1.498.351,20	452.982,64	1.951.333,84	DGR 00801 DEL 28/10/2003
	1.498.351,20	452.982,64	1.951.333,84	
62010508	0,00	6.620.823,17	6.620.823,17	DGR 00641 DEL 26/08/2003
	0,00	6.620.823,17	6.620.823,17	
62010509	0,00	5.887.242,00	5.887.242,00	DGR 00641 DEL 26/08/2003
	0,00	5.887.242,00	5.887.242,00	

VARIAZIONE ALLO STATO DI PREVISIONE DELLA SPESA PER L'ANNO FINANZIARIO 2003

Capitolo	Stanziamiento Iniziale	Variazioni (+/-)	Stanziamiento Definitivo	Estremi del Provvedimento
62010510	0,00	168.498,00	168.498,00	DGR 00935 DEL 02/12/2003
	0,00	168.498,00	168.498,00	
62010604	0,00	135.271,22	135.271,22	DGR 01092 DEL 29/12/2003
	101.453,41	135.271,22	236.724,63	
71010103	120.494,75	195.881,86	316.376,61	DGR 00936 DEL 02/12/2003
	120.494,75	195.881,86	316.376,61	
90000032	0,00	5.992.888,67	5.992.888,67	DGR 01091 DEL 29/12/2003
	0,00	5.992.888,67	5.992.888,67	
Totale variazione alla competenza		491.843.115,83		
Totale variazione alla cassa		491.843.115,83		

**CONTO CONSUNTIVO
ESERCIZIO FINANZIARIO 2003 - PARTE ENTRATA
GESTIONE RESIDUI ATTIVI PROVENIENTI DA ESERCIZI PRECEDENTI**

Capitolo	Anno	RESIDUI ATTIVI a inizio esercizio	RISCOSSIONI in C/RESIDUI	ELIMINAZIONI per insussistenza (v.note)	RIPRODUZIONI per riaccertamento (v.note)	RESIDUI anni precedenti a fine esercizio
1101101	2002	12.328,31	12.328,31	0,00	0,00	0,00
1101102	2002	14.449,62	14.449,62	0,00	0,00	0,00
1101103	2002	938.057,65	938.057,65	0,00	0,00	0,00
1101105	2002	49.282,03	49.282,03	0,00	0,00	0,00
1101107	2002	37.950,22	37.950,22	0,00	0,00	0,00
1101108	2002	53.440,76	53.440,76	0,00	0,00	0,00
1101109	2002	221.091,78	221.091,78	0,00	0,00	0,00
1101111	2002	413.071.442,43	413.071.442,43	0,00	0,00	0,00
1101112	2002	82.126.447,90	43.648.863,08	0,00	0,00	38.477.584,82
1201102	2002	22.182.329,22	18.050.389,65	0,00	0,00	4.131.939,57
1202108	2002	873.328.616,36	796.028.504,24	0,00	0,00	77.300.112,12
1202109	2002	26.339.301,84	26.339.301,84	0,00	0,00	0,00
2101101	2002	1.322.736.498,53	1.254.832.130,74	67.904.367,79	0,00	0,00
2101205	1999	42.411,01	0,00	0,00	0,00	42.411,01
2102205	1991	100.727.498,63	0,00	0,00	0,00	100.727.498,63
2102207	1994	334.633,08	0,00	0,00	0,00	334.633,08
2102211	1991	0,00	0,00	0,00	0,00	0,00
2102211	1994	2.808.746,10	0,00	0,00	0,00	2.808.746,10
		2.808.746,10	0,00	0,00	0,00	2.808.746,10
2102214	1991	383.093,42	0,00	0,00	0,00	383.093,42
2102226	1994	1.353.821,28	0,00	0,00	0,00	1.353.821,28
2102227	1994	523.170,84	0,00	0,00	0,00	523.170,84
Totale						

**CONTO CONSUNTIVO
 ESERCIZIO FINANZIARIO 2003 - PARTE ENTRATA
 GESTIONE RESIDUI ATTIVI PROVENIENTI DA ESERCIZI PRECEDENTI**

Capitolo	Anno	RESIDUI ATTIVI a inizio esercizio	RISCOSSIONI in C/RESIDUI	ELIMINAZIONI per insussistenza (v.note)	RIPRODUZIONI per riaccertamento (v.note)	RESIDUI anni precedenti a fine esercizio
2201203	1990	12.519.582,09	230.515,15	0,00	0,00	12.289.066,94
2201205	1988	189.692,51	0,00	0,00	0,00	189.692,51
2201207	1988	1.410.773,53	0,00	0,00	0,00	1.410.773,53
2201208	1988	554.506,81	0,00	0,00	0,00	554.506,81
2201211	1988	13.883.880,84	0,00	0,00	0,00	13.883.880,84
2202201	1988	644.340,31	0,00	0,00	0,00	644.340,31
2203202	2000	5.623.649,68	5.623.649,68	0,00	0,00	0,00
2001		26.199.342,03	94.550,32	0,00	0,00	26.104.791,71
Totale		31.822.991,71	5.718.200,00	0,00	0,00	26.104.791,71
2203204	2000	7.193.722,48	0,00	0,00	0,00	7.193.722,48
2203205	2002	5.164,57	0,00	0,00	0,00	5.164,57
2203206	2002	553.071,94	0,00	0,00	0,00	553.071,94
2203208	2000	1.354.895,08	0,00	0,00	0,00	1.354.895,08
2303201	1979	3.814.988,19	0,00	0,00	0,00	3.814.988,19
2303209	2002	136.559,42	136.559,42	0,00	0,00	0,00
2303210	2002	1.625.174,78	1.625.174,78	0,00	0,00	0,00
2303213	2002	1.420.256,57	1.420.256,38	0,00	0,00	0,19
2304101	1982	139.443,36	0,00	0,00	0,00	139.443,36
2304226	1998	5.831,75	0,00	0,00	0,00	5.831,75
2305101	1992	516.456,90	0,00	0,00	0,00	516.456,90
2305104	2000	4.252,71	0,00	0,00	0,00	4.252,71
2305106	2001	173.095,69	137.265,71	0,00	0,00	35.829,98

Tab. 11

**CONTO CONSUNTIVO
ESERCIZIO FINANZIARIO 2003 - PARTE ENTRATA
GESTIONE RESIDUI ATTIVI PROVENIENTI DA ESERCIZI PRECEDENTI**

REGIONE CALABRIA
Ragioneria Generale
Servizio Contabilità

Capitolo	Anno	RESIDUI ATTIVI a inizio esercizio	RISCOSSIONI in C/RESIDUI	ELIMINAZIONI per insussistenza (v.nota)	RIPRODUZIONI per riaccertamento (v.nota)	RESIDUI anni precedenti a fine esercizio
2305201	1979	499.716,98	0,00	0,00	0,00	499.716,98
2305202	1979	927.968,21	0,00	0,00	0,00	927.968,21
2305204	2000	21.480,48	0,00	0,00	0,00	21.480,48
2305205	1986	564.488,11	0,00	0,00	0,00	564.488,11
2305210	1988	3.873.054,63	0,00	0,00	0,00	3.873.054,63
	1989	970.413,34	0,00	0,00	0,00	970.413,34
		4.843.467,97	0,00	0,00	0,00	4.843.467,97
		508.925,41	0,00	0,00	0,00	508.925,41
2305214	1988	789.914,63	0,00	0,00	0,00	789.914,63
2305215	1990	2.078.687,37	176.073,79	0,00	0,00	1.902.613,58
2305216	1990	2.354.540,81	0,00	0,00	0,00	2.354.540,81
2305217	1991	475.914,71	0,00	0,00	0,00	475.914,71
2305218	1992	154.162,38	0,00	0,00	0,00	154.162,38
2305222	1992	929.467,74	0,00	0,00	0,00	929.467,74
2305227	1993	259.612,38	0,00	0,00	0,00	259.612,38
2305237	1995	23.072,71	0,00	0,00	0,00	23.072,71
2305243	1997	295.270,82	0,00	0,00	0,00	295.270,82
2305246	1997	914.197,81	0,00	0,00	0,00	914.197,81
2305247	1997	10.148.899,17	0,00	0,00	0,00	10.148.899,17
2305250	1997	257.894,44	0,00	0,00	0,00	257.894,44
2305253	1997	1.648.226,10	0,00	0,00	0,00	1.648.226,10
2305254	1997	1.902.647,44	0,00	0,00	0,00	1.902.647,44
2305255	1997					

Pagina 3 di 17

Tab. 11

**CONTO CONSUNTIVO
ESERCIZIO FINANZIARIO 2003 - PARTE ENTRATA
GESTIONE RESIDUI ATTIVI PROVENIENTI DA ESERCIZI PRECEDENTI**

REGIONE CALABRIA
Ragioneria Generale
Servizio Contabilità

Capitolo	Anno	RESIDUI ATTIVI a inizio esercizio	RISCOSSIONI in C/RESIDUI	ELIMINAZIONI per insussistenza (v.note)	RIPRODUZIONI per riaccertamento (v.note)	RESIDUI anni precedenti a fine esercizio
2305258	1998	1.184.987,63	0,00	0,00	0,00	1.184.987,63
	1999	1.600.499,93	0,00	0,00	0,00	1.600.499,93
	2000	1.663.363,07	0,00	0,00	0,00	1.663.363,07
	Totale	4.448.850,63	0,00	0,00	0,00	4.448.850,63
2305259	1999	1.581.247,75	0,00	0,00	0,00	1.581.247,75
	2000	201,27	0,00	0,00	0,00	201,27
	Totale	1.581.449,02	0,00	0,00	0,00	1.581.449,02
2305260	1998	7.673.296,97	0,00	0,00	0,00	7.673.296,97
	1999	6.393.158,01	0,00	0,00	0,00	6.393.158,01
	Totale	14.066.454,98	0,00	0,00	0,00	14.066.454,98
2305263	1998	8.263,31	0,00	0,00	0,00	8.263,31
2305264	1998	548.355,23	0,00	0,00	0,00	548.355,23
2305266	2002	40.947.557,00	0,00	0,00	0,00	40.947.557,00
2305267	1998	13.686.107,83	0,00	0,00	0,00	13.686.107,83
2305268	1999	20.464.604,63	0,00	0,00	0,00	20.464.604,63
2305270	1999	44.416,15	0,00	0,00	0,00	44.416,15
2305280	2001	376.614,20	0,00	0,00	0,00	376.614,20
2306103	1989	6.328.992,96	0,00	0,00	0,00	6.328.992,96
	1990	7.746.853,49	0,00	0,00	0,00	7.746.853,49
	1992	473.229,46	0,00	0,00	0,00	473.229,46
	Totale	14.549.075,91	0,00	0,00	0,00	14.549.075,91

Pagina 4 di 1'

056

Tab. 11

REGIONE CALABRIA
Ragioneria Generale
Servizio Contabilità

CONTO CONSUNTIVO
ESERCIZIO FINANZIARIO 2003 - PARTE ENTRATA
GESTIONE RESIDUI ATTIVI PROVENIENTI DA ESERCIZI PRECEDENTI

Capitolo	Anno	RESIDUI ATTIVI a inizio esercizio	RISCOSSIONI in C/RESIDUI	ELIMINAZIONI per insussistenza (v.note)	RIPRODUZIONI per riaccertamento (v.note)	RESIDUI anni precedenti a fine esercizio
2306110	1992	0,00	0,00	0,00	0,00	0,00
	1993	0,00	0,00	0,00	0,00	0,00
	1994	966.431,81	0,00	0,00	0,00	966.431,81
	Totale	966.431,81	0,00	0,00	0,00	966.431,81
2306113	2000	1.314.080,73	796.608,57	0,00	0,00	517.472,16
2306115	1997	260.294,28	0,00	0,00	0,00	260.294,28
2306116	2000	1.290.017,84	1.183.591,13	0,00	0,00	106.426,71
2306121	1998	581.014,01	575.259,78	0,00	0,00	5.754,23
	2000	2.065.827,60	0,00	0,00	0,00	2.065.827,60
	Totale	2.646.841,61	575.259,78	0,00	0,00	2.071.581,83
2306122	1998	361.519,83	0,00	0,00	0,00	361.519,83
2306123	1998	3.681.304,78	551.347,90	0,00	0,00	3.129.956,88
2306124	1998	958.490,78	958.490,78	0,00	0,00	0,00
	1999	3.393.891,80	2.177.622,06	0,00	0,00	1.216.269,74
	Totale	4.352.382,58	3.136.112,84	0,00	0,00	1.216.269,74
2306125	1998	311.641,20	311.641,20	0,00	0,00	0,00
	1999	858.814,92	524.655,62	0,00	0,00	334.159,30
	Totale	1.170.456,12	836.296,82	0,00	0,00	334.159,30
2306126	1998	532.870,14	160.783,84	0,00	0,00	372.086,30
2306127	1998	192.666,82	120.171,42	0,00	0,00	72.495,40
2306128	1999	389.221,29	0,00	0,00	0,00	389.221,29
2306129	1999	129.740,43	0,00	0,00	0,00	129.740,43
2307116	2000	232.405,60	0,00	0,00	0,00	232.405,60
2307128	1991	284.051,29	0,00	0,00	0,00	284.051,29

Pagina 5 di 17

057

Tab. 11

REGIONE CALABRIA
Ragioneria Generale
Servizio Contabilità

**CONTO CONSUNTIVO
ESERCIZIO FINANZIARIO 2003 - PARTE ENTRATA
GESTIONE RESIDUI ATTIVI PROVENIENTI DA ESERCIZI PRECEDENTI**

Capitolo	Anno	RESIDUI ATTIVI a inizio esercizio	RISCOSSIONI in C/RESIDUI	ELIMINAZIONI per insussistenza (v.note)	RIPRODUZIONI per riaccertamento (v.note)	RESIDUI anni precedenti a fine esercizio
2307170	2001	538.664,55	0,00	0,00	0,00	538.664,55
2307171	2001	119.301,54	0,00	0,00	0,00	119.301,54
2307201	1998	4.307.767,00	4.307.767,00	0,00	0,00	0,00
2307215	2000	204.516,93	0,00	0,00	0,00	204.516,93
2307216	2001	1.573.659,30	258.228,45	0,00	0,00	1.315.430,85
2308101	2000	312.752,79	0,00	0,00	0,00	312.752,79
2001	332.598,24	0,00	0,00	0,00	0,00	332.598,24
2002	363.908,97	0,00	0,00	0,00	0,00	363.908,97
Totale		1.009.260,00	0,00	0,00	0,00	1.009.260,00
2308112	1999	154.937,07	0,00	0,00	0,00	154.937,07
2309202	1979	3.067.661,02	0,00	0,00	0,00	3.067.661,02
2309211	1992	123.784,77	0,00	0,00	0,00	123.784,77
2309213	1997	1.161.253,34	0,00	0,00	0,00	1.161.253,34
2309214	1998	1.295.790,36	0,00	0,00	0,00	1.295.790,36
2310101	1998	335.696,98	0,00	0,00	0,00	335.696,98
2311102	1996	89.016,51	0,00	0,00	0,00	89.016,51
2311103	2000	67.139,40	0,00	0,00	0,00	67.139,40
2311206	2001	1.359.574,08	1.359.574,08	0,00	0,00	0,00
2312101	1984	20.658.275,96	0,00	0,00	0,00	20.658.275,96
1986	982.038,87	0,00	0,00	0,00	0,00	982.038,87
Totale		21.640.314,83	0,00	0,00	0,00	21.640.314,83
2312102	1990	2.109.295,71	0,00	0,00	0,00	2.109.295,71
2312202	1999	16.573,40	0,00	0,00	0,00	16.573,40

Pagina 6 di 17

**CONTO CONSUNTIVO
 ESERCIZIO FINANZIARIO 2003 - PARTE ENTRATA
 GESTIONE RESIDUI ATTIVI PROVENIENTI DA ESERCIZI PRECEDENTI**

Capitolo	Anno	RESIDUI ATTIVI a inizio esercizio	RISCOSSIONI in C/RESIDUI	ELIMINAZIONI per insussistenza (v.note)	RIPRODUZIONI per riaccertamento (v.note)	RESIDUI anni precedenti a fine esercizio
2314202	1989	65.843.221,76	0,00	0,00	0,00	65.843.221,76
2314203	1989	10.482.751,37	0,00	0,00	0,00	10.482.751,37
2314204	1989	9.419.140,93	0,00	0,00	0,00	9.419.140,93
2314206	1989	2.611.673,33	0,00	0,00	0,00	2.611.673,33
2314207	1990	47.115.467,20	0,00	0,00	0,00	47.115.467,20
2314208	1990	12.645.873,44	12.645.873,44	0,00	0,00	0,00
	1991	409.761,27	409.761,27	0,00	0,00	0,00
	1993	13.347.916,80	4.802.698,88	0,00	0,00	8.545.217,92
	1994	5.452.477,41	0,00	0,00	0,00	5.452.477,41
	Totale	31.856.028,92	17.858.333,59	0,00	0,00	13.997.695,33
2314210	1996	17.906.271,32	0,00	0,00	0,00	17.906.271,32
2315207	1992	1.587.832,16	0,00	0,00	0,00	1.587.832,16
	1993	201.740,32	0,00	0,00	0,00	201.740,32
	Totale	1.789.572,48	0,00	0,00	0,00	1.789.572,48
2316101	1996	0,00	0,00	0,00	0,00	0,00
	1997	11.741.859,46	0,00	0,00	0,00	11.741.859,46
	1998	26.593.358,49	0,00	0,00	0,00	26.593.358,49
	1999	22.542.383,42	0,00	0,00	0,00	22.542.383,42
	Totale	60.877.601,37	0,00	0,00	0,00	60.877.601,37

Tab. 11

REGIONE CALABRIA
Ragioneria Generale
Servizio Contabilità

**CONTO CONSUNTIVO
ESERCIZIO FINANZIARIO 2003 - PARTE ENTRATA
GESTIONE RESIDUI ATTIVI PROVENIENTI DA ESERCIZI PRECEDENTI**

Capitolo	Anno	RESIDUI ATTIVI a inizio esercizio	RISCOSSIONI in C/RESIDUI	ELIMINAZIONI per insussistenza (v.note)	RIPRODUZIONI per riaccertamento (v.note)	RESIDUI anni precedenti a fine esercizio
2316102	1994	217.305,08	0,00	0,00	0,00	217.305,08
	1995	3.020.704,76	0,00	0,00	0,00	3.020.704,76
	1996	3.750.923,17	0,00	0,00	0,00	3.750.923,17
	1997	4.885.217,45	0,00	0,00	0,00	4.885.217,45
	1998	4.576.879,47	0,00	0,00	0,00	4.576.879,47
	1999	4.164.054,38	0,00	0,00	0,00	4.164.054,38
	Totale	20.615.084,31	0,00	0,00	0,00	20.615.084,31
2316103	1997	957.195,29	0,00	0,00	0,00	957.195,29
	1998	1.789.872,28	0,00	0,00	0,00	1.789.872,28
	1999	1.836.202,09	0,00	0,00	0,00	1.836.202,09
	Totale	4.583.269,66	0,00	0,00	0,00	4.583.269,66
2316201	1999	7.562.013,77	0,00	0,00	0,00	7.562.013,77
2316202	1999	54.752.370,12	0,00	0,00	0,00	54.752.370,12
2316203	1994	0,00	0,00	0,00	0,00	0,00
	1999	12.331.844,83	0,00	0,00	0,00	12.331.844,83
	Totale	12.331.844,83	0,00	0,00	0,00	12.331.844,83
2316204	1997	5.162.503,16	0,00	0,00	0,00	5.162.503,16
2316205	2000	4.845.398,63	0,00	0,00	0,00	4.845.398,63
	2001	11.335.586,46	0,00	0,00	0,00	11.335.586,46
	Totale	16.180.985,09	0,00	0,00	0,00	16.180.985,09
2318101	1996	1.084.196,83	0,00	0,00	0,00	1.084.196,83
	1997	852.153,88	0,00	0,00	0,00	852.153,88
	1998	302.540,45	0,00	0,00	0,00	302.540,45
	Totale	2.238.891,16	0,00	0,00	0,00	2.238.891,16

Pagina 8 di 17

060

CONTO CONSUNTIVO
ESERCIZIO FINANZIARIO 2003 - PARTE ENTRATA
GESTIONE RESIDUI ATTIVI PROVENIENTI DA ESERCIZI PRECEDENTI

Capitolo	Anno	RESIDUI ATTIVI a inizio esercizio	RISCOSSIONI in C/RESIDUI	ELIMINAZIONI per insussistenza (v.nota)	RIPRODUZIONI per riaccertamento (v.nota)	RESIDUI anni precedenti a fine esercizio
2318201	1996	610.216,92	0,00	0,00	0,00	610.216,92
	1997	1.332.458,80	0,00	0,00	0,00	1.332.458,80
	1998	1.332.458,80	0,00	0,00	0,00	1.332.458,80
	1999	4.492.049,15	0,00	0,00	0,00	4.492.049,15
	Totale	7.767.183,67	0,00	0,00	0,00	7.767.183,67
2318202	1996	4.347.946,75	0,00	0,00	0,00	4.347.946,75
	1997	2.086.485,87	0,00	0,00	0,00	2.086.485,87
	1998	2.086.485,87	0,00	0,00	0,00	2.086.485,87
	1999	1.532.900,89	0,00	0,00	0,00	1.532.900,89
	Totale	10.053.819,38	0,00	0,00	0,00	10.053.819,38
2318203	1996	4.889.813,92	0,00	0,00	0,00	4.889.813,92
	1997	2.189.777,25	0,00	0,00	0,00	2.189.777,25
	1998	2.189.777,25	0,00	0,00	0,00	2.189.777,25
	1999	3.078.392,99	0,00	0,00	0,00	3.078.392,99
	Totale	12.347.761,41	0,00	0,00	0,00	12.347.761,41
2320203	1999	50.000,01	43.122,94	0,00	0,00	6.877,07
2320204	1999	106.100,00	0,00	0,00	0,00	106.100,00
2320205	1999	45.200,00	0,00	0,00	0,00	45.200,00
2320207	1999	6.295,60	0,00	0,00	0,00	6.295,60
	2001	2.582,28	0,00	0,00	0,00	2.582,28
	Totale	8.877,88	0,00	0,00	0,00	8.877,88
2320208	1999	150.000,00	0,00	0,00	0,00	150.000,00
2321201	1997	448.350,07	0,00	0,00	0,00	448.350,07
2321202	1997	1.204.777,24	0,00	0,00	0,00	1.204.777,24

Tab. 11

REGIONE CALABRIA
Ragioneria Generale
Servizio Contabilità

CONTO CONSUNTIVO
ESERCIZIO FINANZIARIO 2003 - PARTE ENTRATA
GESTIONE RESIDUI ATTIVI PROVENIENTI DA ESERCIZI PRECEDENTI

Capitolo	Anno	RESIDUI ATTIVI a inizio esercizio	RISCOSSIONI in C/RESIDUI	ELIMINAZIONI per insussistenza (v.note)	RIPRODUZIONI per riaccertamento (v.note)	RESIDUI anni precedenti a fine esercizio
2321203	1998	25.564,62	0,00	0,00	0,00	25.564,62
2321204	1998	25.564,62	0,00	0,00	0,00	25.564,62
2321205	1998	1.525.103,25	0,00	0,00	0,00	1.525.103,25
2323201	1999	11.913,65	0,00	0,00	0,00	11.913,65
2323202	1999	22.820,14	0,00	0,00	0,00	22.820,14
2323204	1999	20.270,01	0,00	0,00	0,00	20.270,01
2323205	1999	50.396,80	16.918,00	0,00	0,00	33.478,80
2324201	1999	4.236.286,11	0,00	0,00	0,00	4.236.286,11
2325201	1999	1.057.126,85	0,00	0,00	0,00	1.057.126,85
2325202	1999	65.875,66	0,00	0,00	0,00	65.875,66
2326105	2002	214.510,87	214.510,87	0,00	0,00	0,00
2329101	2001	73.199.778,29	23.761.761,74	0,00	0,00	49.438.016,55
	2002	55.251.705,60	0,00	0,00	0,00	55.251.705,60
	Totale	128.451.483,89	23.761.761,74	0,00	0,00	104.689.722,15
2329201	2001	193.335.688,35	174.119.959,09	0,00	0,00	19.215.729,26
	2002	158.892.996,84	0,00	0,00	0,00	158.892.996,84
	Totale	352.228.685,19	174.119.959,09	0,00	0,00	178.108.726,10
2329202	2001	75.633.192,97	41.468.874,00	0,00	0,00	34.164.318,97
	2002	56.124.998,06	0,00	0,00	0,00	56.124.998,06
	Totale	131.758.191,03	41.468.874,00	0,00	0,00	90.289.317,03
2329203	2001	3.580.071,65	0,00	0,00	0,00	3.580.071,65
	2002	2.545.001,47	0,00	0,00	0,00	2.545.001,47
	Totale	6.125.073,12	0,00	0,00	0,00	6.125.073,12

Pagina 10 di 1'

062

CONTO CONSUNTIVO
ESERCIZIO FINANZIARIO 2003 - PARTE ENTRATA
GESTIONE RESIDUI ATTIVI PROVENIENTI DA ESERCIZI PRECEDENTI

Capitolo	Anno	RESIDUI ATTIVI a inizio esercizio	RISCOSSIONI in C/RESIDUI	ELIMINAZIONI per insussistenza (v.note)	RIPRODUZIONI per riaccertamento (v.note)	RESIDUI anni precedenti a fine esercizio
2329204	2001	191.384.544,29	5.363.069,44	0,00	0,00	186.021.474,85
	2002	166.919.539,63	0,00	0,00	0,00	166.919.539,63
	Totale	358.304.083,92	5.363.069,44	0,00	0,00	352.941.014,48
2402201	1996	258.228,45	0,00	0,00	0,00	258.228,45
	1997	258.228,45	0,00	0,00	0,00	258.228,45
	1998	258.228,45	0,00	0,00	0,00	258.228,45
	1999	258.228,45	0,00	0,00	0,00	258.228,45
	2000	258.228,45	0,00	0,00	0,00	258.228,45
	2001	258.228,45	0,00	0,00	0,00	258.228,45
	2002	258.228,45	0,00	0,00	0,00	258.228,45
	Totale	1.807.599,15	0,00	0,00	0,00	1.807.599,15
2403105	1998	261.053,88	0,00	0,00	0,00	261.053,88
2403107	2000	191.430,32	0,00	0,00	0,00	191.430,32
2403110	2001	2.544.387,92	1.332.774,63	0,00	0,00	1.211.613,29

Tab. 11

**CONTO CONSUNTIVO
ESERCIZIO FINANZIARIO 2003 - PARTE ENTRATA
GESTIONE RESIDUI ATTIVI PROVENIENTI DA ESERCIZI PRECEDENTI**

REGIONE CALABRIA
Regioneria Generale
Servizio Contabilità

Capitolo	Anno	RESIDUI ATTIVI a inizio esercizio	RISCOSSIONI in C/RESIDUI	ELIMINAZIONI per insussistenza (v.note)	RIPRODUZIONI per riaccertamento (v.note)	RESIDUI anni precedenti a fine esercizio
2403202	1983	302.239,43	0,00	0,00	0,00	302.239,43
	1984	2.048.784,52	0,00	0,00	0,00	2.048.784,52
	1985	4.573.391,11	0,00	0,00	0,00	4.573.391,11
	1986	37.316,85	0,00	0,00	0,00	37.316,85
	1987	956.551,76	0,00	0,00	0,00	956.551,76
	1988	745.355,76	0,00	0,00	0,00	745.355,76
	1989	438.673,33	0,00	0,00	0,00	438.673,33
	1990	577.915,27	0,00	0,00	0,00	577.915,27
	1991	366.481,46	0,00	0,00	0,00	366.481,46
	1992	747.110,19	0,00	0,00	0,00	747.110,19
	1993	2.216.679,26	0,00	0,00	0,00	2.216.679,26
	1994	2.120.101,82	0,00	0,00	0,00	2.120.101,82
	1995	3.095.891,84	0,00	0,00	0,00	3.095.891,84
	1996	4.787.933,86	0,00	0,00	0,00	4.787.933,86
	1997	1.909.857,61	0,00	0,00	0,00	1.909.857,61
	1998	3.851.219,10	0,00	0,00	0,00	3.851.219,10
	1999	2.923.662,51	0,00	0,00	0,00	2.923.662,51
	2000	3.432.889,01	0,00	0,00	0,00	3.432.889,01
	2001	5.266.827,46	0,00	0,00	0,00	5.266.827,46
	Totale	40.398.882,15	0,00	0,00	0,00	40.398.882,15

CONTO CONSUNTIVO
ESERCIZIO FINANZIARIO 2003 - PARTE ENTRATA
GESTIONE RESIDUI ATTIVI PROVENIENTI DA ESERCIZI PRECEDENTI

Tab. 11

Capitolo	Anno	RESIDUI ATTIVI a inizio esercizio	RISCOSSIONI in C/RESIDUI	ELIMINAZIONI per insussistenza (v.note)	RIPRODUZIONI per riaccertamento (v.note)	RESIDUI anni precedenti a fine esercizio
2403203	1983	84.484,11	0,00	0,00	0,00	84.484,11
	1984	1.504.831,18	0,00	0,00	0,00	1.504.831,18
	1985	413.165,52	0,00	0,00	0,00	413.165,52
	1986	2.346.993,29	0,00	0,00	0,00	2.346.993,29
	1987	4.186.952,23	0,00	0,00	0,00	4.186.952,23
	1988	845.868,60	0,00	0,00	0,00	845.868,60
	1989	585.625,97	0,00	0,00	0,00	585.625,97
	1990	1.371.709,52	0,00	0,00	0,00	1.371.709,52
	1991	595.991,26	0,00	0,00	0,00	595.991,26
	1992	523.170,84	0,00	0,00	0,00	523.170,84
	1993	523.170,84	0,00	0,00	0,00	523.170,84
	1994	476.173,26	0,00	0,00	0,00	476.173,26
	1995	663.647,12	0,00	0,00	0,00	663.647,12
	1996	663.647,12	0,00	0,00	0,00	663.647,12
	1997	789.662,60	0,00	0,00	0,00	789.662,60
	1998	1.681.067,21	0,00	0,00	0,00	1.681.067,21
	1999	1.327.294,23	0,00	0,00	0,00	1.327.294,23
	2000	1.719.801,47	0,00	0,00	0,00	1.719.801,47
	2001	3.152.452,91	0,00	0,00	0,00	3.152.452,91
	Totale	23.455.709,28	0,00	0,00	0,00	23.455.709,28
2403205	1997	370.299,60	0,00	0,00	0,00	370.299,60
	1998	1.209.542,06	0,00	0,00	0,00	1.209.542,06
	1999	1.209.542,06	0,00	0,00	0,00	1.209.542,06
	2000	1.339.689,20	0,00	0,00	0,00	1.339.689,20
	2001	1.090.240,51	0,00	0,00	0,00	1.090.240,51
	Totale	5.219.313,43	0,00	0,00	0,00	5.219.313,43

Pagina 13 di 17

Tab. 11

REGIONE CALABRIA
 Regionaria Generale
 Servizio Contabilità

**CONTO CONSUNTIVO
 ESERCIZIO FINANZIARIO 2003 - PARTE ENTRATA
 GESTIONE RESIDUI ATTIVI PROVENIENTI DA ESERCIZI PRECEDENTI**

Capitolo	Anno	RESIDUI ATTIVI a inizio esercizio	RISCOSSIONI in C/RESIDUI	ELIMINAZIONI per insussistenza (v.note)	RIPRODUZIONI per riaccertamento (v.note)	RESIDUI anni precedenti a fine esercizio
2403206	1998	0,00	0,00	0,00	0,00	0,00
	1999	104.674,16	0,00	0,00	0,00	104.674,16
	Totale	104.674,16	0,00	0,00	0,00	104.674,16
2403223	2001	4.004.845,87	0,00	0,00	0,00	4.004.845,87
	2002	5.334.165,38	0,00	0,00	0,00	5.334.165,38
	Totale	9.339.011,25	0,00	0,00	0,00	9.339.011,25
2403224	1995	2.582.284,50	0,00	0,00	0,00	2.582.284,50
3102101	2002	14.887,12	14.887,12	0,00	0,00	0,00
3202101	2002	324.654,74	324.654,74	0,00	0,00	0,00
3601102	1998	5.629.380,20	0,00	0,00	0,00	5.629.380,20
	1999	5.629.380,20	0,00	0,00	0,00	5.629.380,20
	2000	5.629.380,20	0,00	0,00	0,00	5.629.380,20
	2001	5.629.380,20	0,00	0,00	0,00	5.629.380,20
	2002	3.500.000,00	0,00	0,00	0,00	3.500.000,00
	Totale	26.017.520,80	0,00	0,00	0,00	26.017.520,80
3601105	1996	32.541.585,97	26.808.558,54	0,00	0,00	5.733.027,43
	1997	38.734.267,43	0,00	0,00	0,00	38.734.267,43
	1998	46.481.120,92	0,00	0,00	0,00	46.481.120,92
	1999	58.301.269,97	0,00	0,00	0,00	58.301.269,97
	2000	57.080.882,31	0,00	0,00	0,00	57.080.882,31
	2001	59.051.681,84	0,00	0,00	0,00	59.051.681,84
	2002	59.051.681,84	0,00	0,00	0,00	59.051.681,84
	Totale	351.242.490,28	26.808.558,54	0,00	0,00	324.433.931,74
3602109	1997	5.903.439,33	0,00	0,00	0,00	5.903.439,33
5101204	2000	31.316.551,93	0,00	0,00	0,00	31.316.551,93

Pagina 14 di 17

066

Tab. 11

REGIONE CALABRIA
Ragioneria Generale
Servizio Contabilità

CONTO CONSUNTIVO
ESERCIZIO FINANZIARIO 2003 - PARTE ENTRATA
GESTIONE RESIDUI ATTIVI PROVENIENTI DA ESERCIZI PRECEDENTI

Capitolo	Anno	RESIDUI ATTIVI a inizio esercizio	RISCOSSIONI in C/RESIDUI	ELIMINAZIONI per insussistenza (v.note)	RIPRODUZIONI per riaccertamento (v.note)	RESIDUI anni precedenti a fine esercizio
5101205	2000	18.008.790,10	0,00	0,00	0,00	18.008.790,10
5102202	1996	364.534,15	0,00	0,00	0,00	364.534,15
	1997	79.167.024,22	15.269.877,42	0,00	0,00	63.897.146,80
	2002	3.176.796,08	1.454.197,11	0,00	0,00	1.722.598,97
	Totale	82.708.354,45	16.724.074,53	0,00	0,00	65.984.279,92
6101103	2001	1.192,03	0,00	0,00	0,00	1.192,03
6102101	2002	62.826,81	0,00	0,00	0,00	62.826,81
6102111	2002	293.218,93	0,00	0,00	0,00	293.218,93
6103102	2001	82.856.822,40	82.856.822,40	0,00	0,00	0,00
	2002	109.873.643,40	109.873.643,40	0,00	0,00	0,00
	Totale	192.730.465,80	192.730.465,80	0,00	0,00	0,00
6103103	2001	27.596.192,63	0,00	540.957,02	0,00	27.055.235,61
	2002	19,50	0,00	0,00	0,00	19,50
	Totale	27.596.212,13	0,00	540.957,02	0,00	27.055.255,11
6104156	1998	1.913.093,25	0,00	0,00	0,00	1.913.093,25
6104157	1999	997.868,95	0,00	0,00	0,00	997.868,95
6104158	2000	7.320.023,88	0,00	0,00	0,00	7.320.023,88
6104159	2001	7.340.326,18	0,00	0,00	0,00	7.340.326,18
21060022	2002	2.071.508,62	0,00	0,00	0,00	2.071.508,62
21060023	2002	6.871.993,06	6.871.993,05	0,01	0,00	0,00
21080053	2002	64.340.634,52	64.340.634,52	0,00	0,00	0,00
21080054	2002	124.000.000,00	0,00	0,00	0,00	124.000.000,00
21080055	2002	74.886,25	0,00	0,00	0,00	74.886,25

Pagina 15 di 17

067

Tab. 11

**CONTO CONSUNTIVO
ESERCIZIO FINANZIARIO 2003 - PARTE ENTRATA
GESTIONE RESIDUI ATTIVI PROVENIENTI DA ESERCIZI PRECEDENTI**

REGIONE CALABRIA
Ragioneria Generale
Servizio Contabilità

Capitolo	Anno	RESIDUI ATTIVI a inizio esercizio	RISCOSSIONI in C/RESIDUI	ELIMINAZIONI per insussistenza (v.note)	RIPRODUZIONI per riaccertamento (v.note)	RESIDUI anni precedenti a fine esercizio
21080056	2002	74.886,25	0,00	0,00	0,00	74.886,25
21080057	2002	124.466,12	0,00	0,00	0,00	124.466,12
21080058	2002	124.466,12	0,00	0,00	0,00	124.466,12
21080059	2002	12.653,19	9.037,99	0,00	0,00	3.615,20
21150005	2002	311.941,25	0,00	0,00	0,00	311.941,25
21150007	2002	5.164.568,98	2.474.683,91	0,00	0,00	2.689.885,07
21180009	2002	108.719,71	108.719,71	0,00	0,00	0,00
21230001	2002	283.934,00	97.956,50	0,00	0,00	185.977,50
22020008	2002	23.869,56	0,00	0,00	0,00	23.869,56
23070001	2002	319.142,40	58.774,05	0,00	0,00	260.368,35
42010003	2002	4.131.655,19	4.131.655,19	0,00	0,00	0,00
42010004	2002	3.816.100,03	3.816.100,03	0,00	0,00	0,00
44040033	2002	376.200,00	0,00	0,00	0,00	376.200,00
44060011	2002	4.968.278,52	298.176,11	0,00	0,00	4.670.102,41
44070015	2002	2.582.284,51	2.582.284,50	0,01	0,00	0,00
44120010	2002	6.197.482,79	0,00	0,00	0,00	6.197.482,79
44140014	2002	5.445.781,19	91.425,41	0,00	0,00	5.354.355,78
44170004	2002	2.936.031,18	2.936.031,18	0,00	0,00	0,00
44180005	2002	315.000,00	0,00	0,00	0,00	315.000,00
44350001	2002	1.125.220,00	0,00	0,00	0,00	1.125.220,00
44360001	2002	2.516.144,35	5.131,06	0,00	0,00	2.511.013,29

Pagina 16 di 1

068

CONTO CONSUNTIVO
ESERCIZIO FINANZIARIO 2003 - PARTE ENTRATA
GESTIONE RESIDUI ATTIVI PROVENIENTI DA ESERCIZI PRECEDENTI

Capitolo	Anno	RESIDUI ATTIVI a inizio esercizio	RISCOSSIONI in C/RESIDUI	ELIMINAZIONI per insussistenza (v.note)	RIPRODUZIONI per riaccertamento (v.note)	RESIDUI anni precedenti a fine esercizio
45020002	2002	2.012.293,50	1.054.058,50	0,00	0,00	958.235,00
46020003	2002	1.800.000,00	0,00	0,00	0,00	1.800.000,00
46060001	2002	4.843.900,00	3.804,00	0,00	0,00	4.840.096,00
46070001	2002	3.592.777,64	5.131,06	0,00	0,00	3.587.646,58
51020006	2002	31.945.361,58	17.315.468,76	0,00	0,00	14.629.892,82
51030002	2002	17.981.138,79	3.668.730,34	0,00	0,00	14.312.408,45
60000031	2002	11.306.049,64	0,00	0,00	0,00	11.306.049,64
Totale generale		5.661.681.430,61	3.186.678.780,31	68.445.324,83		2.406.557.325,47

Nota : I provvedimenti di riaccertamento dei residui sono indicati nella Tab. 5.

Titolo 1 - Entrate derivanti da tributi propri della Regione, dal gettito dei tributi erariali o di quote di esso devolute alla regione

Capitolo	Descrizione	RESIDUI ATTIVI inizio esercizio (RS) Stanz. definitivi di COMPETENZA (CP) Stanz. definitivi di CASSA (CS)	RISCOSSIONI in C/RESIDUI (RR) in C/COMPET. (RC) TOTALE RISCOSS. (TR)	ACCERTAMENTI (A) Differenza su stanz. di competenza(+/-) Differenza su stanz. di cassa (+/-)	VARIAZIONE DI RESIDUI Eliminazioni (E) Riaccertamenti (R) TOTALE VARIAZ. (TV)	RESIDUI ATTIVI a fine esercizio Da esercizi preced. (EP) Da esercizio comp. (EC) TOTALE RESIDUI (TR)
Categoria 1.1						
Entrate derivanti da tributi propri della Regione						
UPB 1.1.01						
Imposte						
1101101	1.1.01.0001 <i>Risorse autonome</i> IMPOSTA REGIONALE SULLE CONCESSIONI STATALI DEI BENI DEL DEMANIO E DEL PATRIMONIO INDISPONIBILE (L.R. 31.12.71, N.1).	RS CP CS	RR RC TR	A + +	E R TV	EP EC TR
		12.328,31	12.328,31	213.632,39		1.460,70
		350.000,00	212.171,69	136.367,61		1.460,70
		362.328,31	224.500,00	137.828,31		
1101107	1.1.01.0002 <i>Risorse autonome</i> ADDIZIONALE REGIONALE ALL'IMPOSTA DI CONSUMO SUL GAS METANO RS USATO NELLA REGIONE COME COMBUSTIBILE PER USO CIVILI, AGRICOLO, CP INDUSTRIALE E NELLE IMPRESE ARTIGIANE (ART.6, PRIMO COMMA, LETT. B), CS DELLA LEGGE 14.6.90, N.158 - ART. 9, D.L.VO 21.12.90, N.398 - D.L. 18.1.93, N.8, CONVERTITO DALLA LEGGE 19.3.93, N.68 - ART.48, COMMA 2, DELLA L.R. 8.9.93, N.9 COSI' COME MODIFICATO DALL'ART.3, COMMA 1, DELLA L.R. 22.12.93, N.16 - ART. 3BIS DEL COLLEGATO ALLA LEGGE FINANZIARIA REGIONALE PER L'ANNO 2003).	RS CP CS	RR RC TR	A + +	E R TV	EP EC TR
		37.950,22	37.950,22	6.170.173,95		372.624,17
		4.500.000,00	5.797.549,78	-1.670.173,95		372.624,17
		4.537.950,22	5.835.500,00	-1.297.549,78		
	Totale UPB 1.1.01	50.278,53	50.278,53	6.383.806,34	6.383.806,34	374.084,87
		4.850.000,00	6.009.721,47	-1.533.806,34	-1.533.806,34	374.084,87
		4.900.278,53	6.060.000,00	-1.159.721,47	-1.159.721,47	374.084,87
UPB 1.1.02						
Tasse						

Titolo 1 - Entrate derivanti da tributi propri della Regione, dal gettito dei tributi erariali o di quote di esso devolute alla regione

Capitolo	Descrizione	RESIDUI ATTIVI - inizio esercizio (RS)	RISCOSSIONI in C/RESIDUI (RR) in C/COMPET. (RC)	ACCERTAMENTI (A) Differenza su stanz. di competenza(+/-)	VARIAZIONE DI RESIDUI Eliminazioni (E) Riaccertamenti (R)	RESIDUI ATTIVI a fine esercizio
		Stanz. definitivi di COMPETENZA (CP)	TOTALE RISCOSS.(TR)	Differenza su stanz. di cassa (+/-)	TOTALE VARIAZ. (TV)	Da esercizi preced. (EP) Da esercizio comp. (EC) TOTALE RESIDUI (TR)
110102	1.1.02.0001 <i>Risorse autonome</i> TASSA SULLE CONCESSIONI REGIONALI (L.R. 31.12.71, N.11 E L.R. 10.4.95, N.11 - RS DECRETO LEGISLATIVO 23.1.92, N. 31).	CP CS	RR RC TR	1.391.982,32 E 308.017,68 R 321.027,62 TV		EP EC TR
110103	1.1.02.0002 <i>Risorse autonome</i> TASSA AUTOMOBILISTICA REGIONALE, SOPRATTASSA ANNUALE REGIONALE E RS TASSA SPECIALE REGIONALE (ART.5 DELLA LEGGE 14.6.90, N.158 - ART.4, PRIMO COMMA, LETT. C), DELLA LEGGE 23.10.92, N.421 - ART.43, QUARTO COMMA, DELLA LEGGE REGIONALE 20.5.91, N.8 - ART.23 DEL DECRETO LEGISLATIVO 30.12.92, N.504 - ART.17, COMMA 22, DELLA LEGGE 27.12.97, N.449).	RS CP CS	RR RC TR	938.057,65 A 113.822.300,42 +/- 114.760.358,07 +/-		EP EC TR
110105	1.1.02.0003 <i>Risorse vincolate (Capitolo di uscita 2133104)</i> TASSA DI CONCESSIONE REGIONALE PER IL RILASCIO DELL'ABILITAZIONE RS ALL'ESERCIZIO VENATORIO (ART.23 LEGGE 11.2.1992, N. 157 E ART. 18 DELLA L.R. 17.5.1996, N. 9).	RS CP CS	RR RC TR	49.282,03 RR 2.254.784,17 RC 2.304.066,20 TR		EP EC TR
110109	1.1.02.0004 <i>Risorse vincolate (Capitolo di uscita 3313120)</i> TASSA REGIONALE PER IL DIRITTO ALLO STUDIO UNIVERSITARIO DA RS DEVOLVERE ALLA EROGAZIONE DELLE BORSE DI STUDIO E DEI PRESTITI CP D'ONORE DI CUI ALLA LEGGE 2.12.91, N. 390 (ART.3, COMMI DA 19 A 23, DELLA LEGGE 28.12.95, N.549).	RS CP CS	RR RC TR	221.091,78 RR 1.360.000,00 RC 1.581.091,78 TR		EP EC TR
11020005	1.1.02.0005 <i>Risorse autonome</i> RISCOSSIONE COATTIVA CON RUOLO ESATTORIALE DELLE TASSE RS AUTOMOBILISTICHE NON RISCOSE IN ANNI PRECEDENTI ART.17, COMMA 10, LEGGE 27.12.1997, N. 449 - DECRETO MINISTERO DELL'ECONOMIA E DELLE FINANZE 25.11.1998, N. 418 - DELIBERAZIONE DELLA GIUNTA REGIONALE N. 900 DEL 10.10.2002).	RS CP CS	RR RC TR	10.000.000,00 RR 10.000.000,00 RC 10.000.000,00 TR		EP EC TR
	Totale UPB 1.1.02 RS		RR	1.222.881,08 A	10.000.000,00 E	EP
	CP		RC	119.158.512,97 +/-	-3.977.384,12 R	EC
	CS		TR	120.381.394,05 +/-	6.156.271,20 TV	TR
						10.133.655,32
						10.133.655,32

Categoria 1.1 - Entrate derivanti da tributi propri della Regione
UPB 1.1.02 - Tasse

Titolo 1 - Entrate derivanti da tributi propri della Regione, dal gettito dei tributi erariali o di quote di esso devolute alla regione

Capitolo	Descrizione	RESIDUI ATTIVI inizio esercizio (RS)	RISCOSSIONI in C/RESIDUI (RR) in C/COMPET. (RC)	ACCERTAMENTI (A) Differenza su stanz. di competenza (+-)	VARIAZIONE DI RESIDUI Eliminazioni (E) Riaccertamenti (R)	RESIDUI ATTIVI a fine esercizio Da esercizi preced. (EP) Da esercizio comp. (EC)
		Stanz. definitivi di COMPETENZA (CP)	TOTALE RISCOSS. (TR)	Differenza su stanz. di cassa (+-)	TOTALE VARIAZ. (TV)	TOTALE RESIDUI (TR)
UPB 1.1.03						
Altri Tributi propri						
1101108	1.1.03.0001 <i>Risorse autonome</i>					
	TRIBUTO SPECIALE PER IL DEPOSITO IN DISCARICA DEI RIFIUTI SOLIDI (ART. 2, RS DEL DPR 10.9.82, N. 915 E ART.3, COMMI DA 24 A 40, DELLA LEGGE 28.12.95, N. CP 549).	53.440,76 5.274.974,31 5.328.415,07	RR RC TR	4.696.336,85 578.637,46 623.276,77	E R TV	EP EC TR
1101110	1.1.03.0002 <i>Risorse vincolate (Capitolo di uscita 2412101)</i>					
	ENTRATE DERIVANTI DALLA PRODUZIONE DI IDROCARBURI OTTENUTA A RS SEGUITO DELLA CONCESSIONE DELLA COLTIVAZIONE SITUATA NEL CP SOTTOFONDO DEL MARE TERRITORIALE ADIACENTE AL COMUNE DI CROTONE, CS IN RAGIONE DEL 55 PER CENTO DEL VALORE DELL'ALQUOTA CALCOLATA IN BASE ALL'ART. 19 DEL D.L. VO 25.11.96, N.625 (ARTT.20 E 22 DEL D.L.VO 25.11.96, N.625 - ART.37 TER, COMMA 12, LEGGE REGIONALE 22.9.98, N.10 - ART. 2BIS DEL COLLEGATO ALLA LEGGE FINANZIARIA REGIONALE PER L'ANNO 2003).		RR RC TR		E R TV	EP EC TR
11030001	1.1.03.0003 <i>Risorse vincolate (Capitolo di uscita 32050122)</i>					
	PROVENTI RICAVATI DALL'UTILIZZAZIONE DEL DEMANIO IDRICO (ART. 86 DEL RS DECRETO LEGISLATIVO 31.3.98, N.112 - DPCM 12.10.2000 - DPCM 13.11.2000).	1.611.345,53 1.611.345,53	RR RC TR	1.914.366,62 -303.021,09 -255.661,48	E R TV	EP EC TR
	Totale UPB 1.1.03	53.440,76 6.886.319,84 6.939.760,60	RR RC TR	6.610.703,47 275.616,37 367.615,29	E R TV	EP EC TR
UPB 1.1.04						
Imposta regionale sulle attività produttive						

REGIONE CALABRIA
Ragioneria Generale
Servizio Contabilità

CONTO CONSUNTIVO
ESERCIZIO FINANZIARIO 2003
PARTE ENTRATA

Titolo 1 - Entrate derivanti da tributi propri della Regione, dal gettito dei tributi erariali o di quote di esso devolute alla regione

Capitolo	Descrizione	RESIDUI ATTIVI inizio esercizio (RS)	RISCOSSIONI in C/RESIDUI (RR) in C/COMPET. (RC) TOTALE RISCOSS. (TR)	ACCERTAMENTI (A) Differenza su stanz. di competenza(+/-) Differenza su stanz. di cassa (+/-)	VARIAZIONE DI RESIDUI Eliminazioni (E) Riscertamenti (R) TOTALE VARIAZ. (TV)	RESIDUI ATTIVI a fine esercizio Da esercizi preced. (EP) Da esercizio comp. (EC) TOTALE RESIDUI (TR)
1101111	1.1.04.0001 Risorse vincolate (Capitolo di uscita 42111103) IMPOSTA REGIONALE SULLE ATTIVITA' PRODUTTIVE (IRAP) ESERCITATE NEL RS TERRITORIO DELLA REGIONE (ART.1, 15, 16, 24 E 25 DEL DECRETO LEGISLATIVO 15.12.97, N. 446).	RS CP CS	RR RC TR	A + +	E R TV	EP EC TR
	Totale UPB 1.1.04	RS 413.071.442,43 CP 534.532.890,56 CS 947.604.332,99	RR 413.071.442,43 RC 18.135.674,44 TR 431.207.116,87	A 555.019.932,77 + -20.487.042,21 + 516.397.216,12	E R TV	EP 536.884.258,33 EC 536.884.258,33 TR 536.884.258,33
	UPB 1.1.05 Addizionale regionale all'Imposta sul reddito delle persone fisiche					
1101112	1.1.05.0001 Risorse vincolate (Capitolo di uscita 42111103) ADDITIONALE REGIONALE ALL'IMPOSTA SUL REDDITO DELLE PERSONE FISCHE - IRPEF (ART.50 DEL DECRETO LEGISLATIVO 15.12.97, N.446).	RS CP CS	RR RC TR	A + +	E R TV	EP EC TR
	Totale UPB 1.1.05	RS 82.126.447,90 CP 134.967.402,96 CS 217.093.850,86	RR 43.648.863,08 RC 43.648.863,08 TR 43.648.863,08	A 146.410.643,91 + -11.443.240,95 + 173.444.987,78	E R TV	EP 38.477.584,82 EC 146.410.643,91 TR 184.888.228,72
	UPB 1.1.06 Compensazione della perdita di entrate tributarie proprie					
2101102	1.1.06.0002 Risorse autonome QUOTA FONDO DI GARANZIA A TITOLO DI COMPENSAZIONE DELLE EVENTUALI MINORI ENTRATE DELL'IRAP E DELL'ADDITIONALE REGIONALE IRPEF NEL PERIODO 2001-2003 (ART. 13, COMMA 3, DEL D. L.VO. 18.2.2000, N. 56).	RS CP CS	RR RC TR	A + +	E R TV	EP EC TR
	Totale UPB 1.1.06	RS 82.126.447,90 CP 134.967.402,96 CS 217.093.850,86	RR 43.648.863,08 RC -11.443.240,95 TR 43.648.863,08	A 146.410.643,91 + -11.443.240,95 + 173.444.987,78	E R TV	EP 38.477.584,82 EC 146.410.643,91 TR 184.888.228,72

Categoria 1.1 - Entrate derivanti da tributi propri della Regione
UPB 1.1.06 - Compensazione della perdita di entrate tributarie proprie

073

Pagina 4 di 157

REGIONE CALABRIA
Regioneria Generale
Servizio Contabilità

CONTO CONSUNTIVO
ESERCIZIO FINANZIARIO 2003
PARTE ENTRATA

Titolo 1 - Entrate derivanti da tributi propri della Regione, dal gettito dei tributi erariali o di quote di esso devolute alla regione

Capitolo	Descrizione	RESIDUI ATTIVI inizio esercizio (RS) Stanz. definitivi di COMPETENZA (CP) Stanz. definitivi di CASSA (CS)	RISCOSSIONI in C/RESIDUI (RR) in C/COMPET. (RC) TOTALE RISCOSS.(TR)	ACCERTAMENTI (A) Differenza su stanz. di competenza(+/-) Differenza su stanz. di cassa (+/-)	VARIAZIONE DI RESIDUI Eliminazioni (E) Riaccertamenti (R) TOTALE VARIAZ. (TV)	RESIDUI ATTIVI a fine esercizio Da esercizi preced. (EP) Da esercizio comp. (EC) TOTALE RESIDUI (TR)
2101205	1.1.06.0004 <i>Risorse autonome</i> INTEGRAZIONE DEL FONDO PEREQUATIVO A COMPENSAZIONE DELLA PERDITA RS DI ENTRATA REALIZZATA DALLA REGIONE PER EFFETTO DELLA SOPPRESSIONE CP DELL'ARIET, NON COPERTA DALLA ENTRATA IN LIBERA DISPONIBILITA' DEL TRIBUTI SPECIALE PER IL DEPOSITO IN DISCARICA DEI RIFIUTI SOLIDI (ART.3, COMMA 48, LEGGE N. 549/95, ART. 1, LEGGE 11.10.2000, N.290).	42.411,01 42.411,01	RR RC TR	A + +	E R TV	EP EC TR
2101206	1.1.06.0005 <i>Risorse autonome</i> COMPENSAZIONE DELLA PERDITA DI ENTRATA SUBITA DALLA REGIONE RS DERIVANTE DALLA RIDUZIONE DELLA SOVRATASSA DIESEL IN APPLICAZIONE CP DELL'ART.2 DEL DPR. 54/99.		RR RC TR	A + +	E R TV	EP EC TR
2101207	1.1.06.0006 <i>Risorse autonome</i> COMPENSAZIONE DELLA PERDITA DI ENTRATA SUBITA DALLA REGIONE RS DERIVANTE DALLA SOPPRESSIONE DELLE TASSE AUTOMOBILISTICHE PER I CP RIMORCHIE SEMIRIMORCHI (ART.6, COMMA 22, LETT.D), LEGGE 23.12.99, N.488). CS		RR RC TR	A + +	E R TV	EP EC TR
11060007	1.1.06.0007 <i>Risorse autonome</i> COMPENSAZIONE DELLE MINORI ENTRATE DERIVANTI DALL'ESENZIONE RS DELLA TASSA AUTOMOBILISTICA E DELL'IMPOSTA DI BOLLO DI CUI ALL'ART. 2, CP COMMA 1, DEL D.L. 8.7.2002, N. 138, CONVERTITO CON MODIFICAZIONI DALLA LEGGE 8.8.2002, N. 178.		RR RC TR	A + +	E R TV	EP EC TR
	Totale UPB 1.1.06	42.411,01 42.411,01	RR RC TR	A + +	E R TV	EP EC TR
	Totale Categoria 1.1	496.566.901,71 806.551.397,53 1.303.118.299,24	RS CP CS RR RC TR	A + + A + +	E R TV E R TV	EP EC TR EP EC TR

Categoria 1.1 - Entrate derivanti da tributi propri della Regione
UPB 1.1.06 - Compensazione della perdita di entrate tributarie proprie

TITOLO 1 - Entrate derivanti da tributi propri della Regione, dal gettito dei tributi erariali o di quote di esso devolute alla regione

Capitolo	Descrizione	RESIDUI ATTIVI inizio esercizio (RS) Stanz. definitivi di COMPETENZA (CP)	RISCOSSIONI in C/RESIDUI (RR) in C/COMPET. (RC) TOTALE RISCOSS.(TR)	ACCERTAMENTI (A) Differenza su stanz. di competenza (+) Differenza su stanz. di cassa (+)	VARIAZIONE DI RESIDUI Eliminazioni (E) Riaccertamenti (R) TOTALE VARIAZ. (TV)	RESIDUI ATTIVI a fine esercizio Da esercizi preced. (EP) Da esercizio comp. (EC) TOTALE RESIDUI (TR)
----------	-------------	--	--	---	---	--

Categoria 1.2
Entrate derivanti dal gettito di tributi erariali o di quote di
esso devolute alla regione

UPB 1.2.01

Accisa sulla benzina

1201102	1.2.01.0001 <i>Risorse autonome</i>					
	QUOTA DELL'ACCISA SULLA BENZINA PER AUTOTRAZIONE ATTRIBUITA ALLA REGIONE (ART. 3, COMMI 4 E 12, DELLA LEGGE 28.12.95, N.549 - ART.17, COMMA 22, DELLA LEGGE 27.12.97, N.449).	RS	RR	E		EP
		22.182.329,22		82.276.748,59		4.131.939,57
		CP	RC	R		EC
		82.276.748,59				37.913.949,00
		CS	TR	TV		TR
		104.459.077,81		42.045.888,57		42.045.888,57
	Totale UPB 1.2.01	RS	RR	E		EP
		22.182.329,22		82.276.748,59		4.131.939,57
		CP	RC	R		EC
		82.276.748,59				37.913.949,00
		CS	TR	TV		TR
		104.459.077,81		42.045.888,57		42.045.888,57

UPB 1.2.02

Compartecipazione regionale all'Iva

1202108	1.2.02.0001 <i>Risorse autonome</i>					
	COMPARTICIPAZIONE REGIONALE ALL'IMPOSTA SUL VALORE AGGIUNTO (ART.2 DEL D.L.VO 18.2.2000, N.56).	RS	RR	E		EP
		873.328.616,36		873.328.616,36		77.300.112,12
		CP	RC	R		EC
		873.328.616,36				14.158.616,36
		CS	TR	TV		TR
		1.746.657.232,72		91.458.728,48		91.458.728,48
	Totale UPB 1.2.02	RS	RR	E		EP
		873.328.616,36		873.328.616,36		77.300.112,12
		CP	RC	R		EC
		873.328.616,36				14.158.616,36
		CS	TR	TV		TR
		1.746.657.232,72		91.458.728,48		91.458.728,48

UPB 1.2.03

Assegnazioni a titolo di fondo perequativo e per gli obiettivi di solidarietà interregionale

Categoria 1.2 - Entrate derivanti dal gettito di tributi erariali o di quote di esso devolute alla regione
UPB 1.2.03 - Assegnazioni a titolo di fondo perequativo e per gli obiettivi di solidarietà interregionale

Titolo 1 - Entrate derivanti da tributi propri della Regione, dal gettito dei tributi erariali o di quote di esso devolute alla regione

Capitolo	Descrizione	RESIDUI ATTIVI inizio esercizio (RS) Stanz. definitivi di COMPETENZA (CP) Stanz. definitivi di CASSA (CS)	RISCOSSIONI in C/RESIDUI (RR) in C/COMPET. (RC) TOTALE RISCOSS.(TR)	ACCERTAMENTI (A) Differenza su stanz. di competenza(+) Differenza su stanz. di cassa (+/-)	VARIAZIONE DI RESIDUI Eliminazioni (E) Riaccertamenti (R) TOTALE VARIAZ. (TV)	RESIDUI ATTIVI a fine esercizio Da esercizi preced. (EP) Da esercizio comp. (EC) TOTALE RESIDUI (TR)
2101101	1.2.03.0001 <i>Risorse vincolate (Capitolo di uscita 4211103)</i> QUOTA DEL FONDO PEREQUATIVO NAZIONALE PER LA REALIZZAZIONE DEGLI OBIETTIVI DI SOLIDARIETA' INTERREGIONALE (ART.7, COMMA 1, DEL D.L.VO 18.2.2000, N.56).	RS 1.322.736.498,53 CP 1.397.828.872,43 CS 2.720.565.370,96	RR 1.254.832.130,74 RC 1.290.210.000,00 TR 2.545.042.130,74	A 1.397.828.872,43 R 175.523.240,22 TV 67.904.367,79	E 67.904.367,79 R 67.904.367,79 TV	EP 107.618.872,43 EC 107.618.872,43 TR
12030002	1.2.03.0002 <i>Risorse autonome</i> QUOTA DEL FONDO DI COMPENSAZIONE INTERREGIONALE ALIMENTATO RS DELLE ECCEZIONI FINANZIARIE REALIZZATE DALLE REGIONI A STATUTO CP ORDINARIO CHE PRESENTANO ECCESSO DI ENTRATA (ARTT. 41 E 42 DEL D.L.VO CS 15.12.97, N. 446).	RS CP CS	RR RC TR	A + -	E R TV	EP EC TR
	Totale UPB 1.2.03	RS 1.322.736.498,53 CP 1.397.828.872,43 CS 2.720.565.370,96	RR 1.254.832.130,74 RC 1.300.769.466,11 TR 2.555.601.596,85	A 1.408.388.338,54 + -	E 67.904.367,79 R TV	EP 107.618.872,43 EC 107.618.872,43 TR
UPB 1.2.04	Compensazione della perdita di entrate tributarie di natura erariale					
2101208	1.2.04.0001 <i>Risorse autonome</i> COMPENSAZIONE DELLA PERDITA DI ENTRATA SUBITA DALLA REGIONE RS DERIVANTE DALLA RIDUZIONE DELL'ACCISA SULLA BENZINA NON CP COMPENSATA DAL MAGGIORE GETTITO DELLE TASSE AUTOMOBILISTICHE CS COME DETERMINATO DALL'ART.17,COMMA 22, DALLA LEGGE 27.12.97, N.449 (ART.4,LEGGE 11.10.2000, N.290).	RS CP CS	RR RC TR	A + -	E R TV	EP EC TR
	Totale UPB 1.2.04	RS CP CS	RR RC TR	A + -	E R TV	EP EC TR
	Totale Categoria 1.2	RS 2.218.247.444,11 CP 2.353.434.237,38 CS 4.571.681.681,49	RR 2.068.911.024,63 RC 2.218.696.915,70 TR 4.287.607.940,33	A 2.378.388.353,49 + -	E 67.904.367,79 R TV	EP 81.432.051,69 EC 159.691.437,79 TR 241.123.489,48

Titolo 1 - Entrate derivanti da tributi propri della Regione, dal gettito dei tributi erariali o di quote di esso devolute alla regione

Capitolo	Descrizione	RESIDUI ATTIVI inizio esercizio (RS) Stanz. definitivi di COMPETENZA (CP) Stanz. definitivi di CASSA (CS)	RISCOSSIONI in C/RESIDUI (RR) in C/COMPET. (RC) TOTALE RISCOSS.(TR)	ACCERTAMENTI (A) Differenza su stanz. di competenza(+/-) Differenza su stanz. di cassa (+/-)	VARIAZIONE DI RESIDUI Eliminazioni (E) Riaccertamenti (R) TOTALE VARIAZ. (TV)	RESIDUI ATTIVI a fine esercizio Da esercizi preced. (EP) Da esercizio comp. (EC) TOTALE RESIDUI (TR)
	Totale Titolo 1	RS 2.714.814.345,82 CP 3.159.985.634,91 CS 5.874.799.980,73	RR 2.526.957.930,51 RC 2.369.097.509,67 TR 4.896.055.440,18	A 3.222.683.588,81 + -62.697.953,90 + 978.744.540,55	E 67.904.367,79 R TV 67.904.367,79	EP 119.952.047,52 EC 853.586.079,14 TR 973.538.126,66

TITOLO 2 - Entrate derivanti da contributi e trasferimenti di parte corrente dello Stato, dell'Unione europea e di altri soggetti

Capitolo	Descrizione	RESIDUI ATTIVI inizio esercizio (RS)	RISCOSSIONI in C/RESIDUI (RR) in C/COMPET. (RC) TOTALE RISCOSS. (TR)	ACCERTAMENTI (A) Differenza su stanz. di competenza(+/-) Differenza su stanz. di cassa (+/-)	VARIAZIONE DI RESIDUI Eliminazioni (E) Riaccertamenti (R) TOTALE VARIAZ. (TV)	RESIDUI ATTIVI a fine esercizio	
		Stanz. definitivi di COMPETENZA (CP) Stanz. definitivi di CASSA (CS)				Da esercizi preced. (EP) Da esercizio comp. (EC) TOTALE RESIDUI (TR)	
Categoria 2.1							
Contributi ed assegnazioni di parte corrente dello Stato per funzioni proprie							
UPB 2.1.01							
Assegnazioni per la gestione del sistema dei trasporti e delle comunicazioni							
2302102	2.1.01.0001 <i>Risorse vincolate (Capitolo di uscita 2222109)</i> ASSEGNAZIONE DI FONDI DALLO STATO A TITOLO DI CONTRIBUTO RS STRAORDINARIO PER CORSO DELLO STATO ALLA PARZIALE COPERTURA CP DEI DISAVANZI DI ESERCIZIO RELATIVI AGLI ANNI 1987-1991 DEI SERVIZI DI TRASPORTO PUBBLICO LOCALE DI CUI ALL'ART.1 DELLA LEGGE 10.4.81, N.151 (ART.1, COMMA 1, DEL D.L. 19.12.92, N.485 CONVERTITO DALLA LEGGE 17.2.93, N.32).		RR RC TR	A +- +-	E R TV	EP EC TR	
2302104	2.1.01.0002 <i>Risorse vincolate (Capitolo di uscita 2222112)</i> ASSEGNAZIONE DI FONDI DALLO STATO A TITOLO DI UN CONTRIBUTO RS DECENNALE PER LA COPERTURA DEI DISAVANZI DI ESERCIZIO DELLE AZIENDE CP DI TRASPORTO PUBBLICHE E PRIVATE, RIFERITI AL PERIODO 1.1.87-31.12.93, CHE NON RISULTINO COPERTI CON I CONTRIBUTI DI CUI AL FONDO NAZIONALE PER IL RIPIANO DEI DISAVANZI DI ESERCIZIO DELLE AZIENDE MEDESIME E CON I CONTRIBUTI DI CUI AL D.L. N.485/92, CONV. MODIF. DALLA LEGGE N. 32/93(ARTT.1,2 E 3, D.L. 1.4.95, N. 98, CONV. MODIF. DALLA LEGGE 30.5.95, N.204 - ART. 5, COMMA 3 BIS, D.L. 27.10.95, N.444, CONV. MODIF. LEGGE 20.12.95, N.539).	14.193.362,38 14.193.362,38	RR RC TR	A +- +-	E R TV	EP EC TR	
2302105	2.1.01.0003 <i>Risorse vincolate (Capitolo di uscita 2222114)</i> ASSEGNAZIONE DI FONDI DALLO STATO A TITOLO DI CONTRIBUTO RS QUINDICENNALE PER LA COPERTURA DEI DISAVANZI DI ESERCIZIO NON CP RIPIANATI RELATIVI AL TRIENNIO 1994/1996, DEI SERVIZI DI TRASPORTO CS PUBBLICO LOCALE DI COMPETENZA DELLA REGIONE (ART. 2, COMMA 1, LEGGE 18.6.98, N.194).	1.326.261,32 1.326.261,32	RR RC TR	A +- +-	E R TV	EP EC TR	

Titolo 2 - Entrate derivanti da contributi e trasferimenti di parte corrente dello Stato, dell'Unione europea e di altri soggetti

Capitolo	Descrizione	RESIDUI ATTIVI inizio esercizio (RS) Stanz. definitivi di COMPETENZA (CP)	RISCOSSIONI in C/RESIDUI (RR) in C/COMPET. (RC) TOTALE RISCOSS.(TR)	ACCERTAMENTI (A) Differenza su stanz. di competenza(+/-) Differenza su stanz. di cassa (+/-)	VARIAZIONE DI RESIDUI Eliminazioni (E) Riaccertamenti (R) TOTALE VARIAZ. (TV)	RESIDUI ATTIVI a fine esercizio Da esercizi preced. (EP) Da esercizio comp. (EC) TOTALE RESIDUI (TR)
2302106	2.1.1.01.0004 <i>Risorse vincolate (Capitolo di uscita 2222116)</i> ASSEGNAZIONE DI FONDI DALLO STATO A TITOLO DI CONTRIBUTO RS QUINDICENNALE A COPERTURA DEI DISAVANZI DI ESERCIZIO NON RIPIANATI, CP RELATIVI ALL'ANNO 1997, DEI SERVIZI DI TRASPORTO PUBBLICO LOCALE DI CS COMPETENZA REGIONALE (ART.12, COMMA 1, LEGGE 7.12.99, N.472).	RR 445.185,81 445.185,81	RR 445.185,81 445.185,81	A 445.185,81 R TV	E R TV	EP EC TR
2302107	2.1.1.01.0005 <i>Risorse vincolate (Capitolo di uscita 2222123)</i> ASSEGNAZIONE DI FONDI DALLO STATO A TITOLO DI CONTRIBUTO PER LA RS COPERTURA DEI MAGGIORI ONERI DERIVANTI DALL'APPLICAZIONE DEGLI CP ART.18 E 19 DEL D.L.VO N.422/97 E RELATIVI ALL'IVA PAGATA SUI CONTRATTI CS DI SERVIZIO STIPULATI IN MATERIA DI TRASPORTO PUBBLICO LOCALE (ART.9, COMMI 4 E 5, DELLA LEGGE 7.12.99, N.472).	RR 5.976.808,51 5.976.808,51	RR 5.976.808,51 5.976.808,51	A 5.976.808,51 R TV	E R TV	EP EC TR
21010006	2.1.1.01.0006 <i>Risorse vincolate (Capitolo di uscita 23010225)</i> ASSEGNAZIONE DI FONDI DALLO STATO QUALE CONTRIBUTO PER IL RIPIANO RS DEI DISAVANZI DI ESERCIZIO DELLE AZIENDE DI TRASPORTO PUBBLICO CP LOCALE RELATIVI ALL'ANNO 1999 (ART. 145, COMMA 30, LEGGE 23.12.2000, N. CS 388).	RR 2.064.070,44 2.064.070,44	RR 2.064.070,44 2.064.070,44	A 2.064.070,44 R TV	E R TV	EP EC TR
	Totale UPB 2.1.01	RR 24.005.688,46 CP CS	RR 19.570.262,72 RC TR	A 24.005.688,46 R TV	E R TV	EP EC TR
	UPB 2.1.02					
	Assegnazioni di parte corrente per favorire una migliore fruizione degli interventi di edilizia residenziale					
2304101	2.1.1.02.0001 <i>Risorse vincolate (Capitolo di uscita 2322101)</i> ASSEGNAZIONE DI FONDI DALLO STATO PER L'ATTUAZIONE DELL'ANAGRAFE RS DEGLI ASSEGNATARI DI ABITAZIONI DI EDILIZIA RESIDENZIALE PUBBLICA CP COMUNQUE FRUENTIDI CONTRIBUTO DELLO STATO (ART.2, LETTERA F, DELLA CS LEGGE 5.8.78, N. 457).	RR 139.443,36 RC TR	RR 139.443,36 RC TR	A + +	E R TV	EP EC TR

Categoria 2.1 - Contributi ed assegnazioni di parte corrente dello Stato per funzioni proprie
 UPB 2.1.02 - Assegnazioni di parte corrente per favorire una migliore fruizione degli interventi di edilizia residenziale

Titolo 2 - Entrate derivanti da contributi e trasferimenti di parte corrente dello Stato, dell'Unione europea e di altri soggetti

Capitolo	Descrizione	RESIDUI ATTIVI inizio esercizio (RS) Stanz. definitivi di COMPETENZA (CP)	RISCOSSIONI in C/RESIDUI (RR) in C/COMPET. (RC) TOTALE RISCOSS.(TR)	ACCERTAMENTI (A) Differenza su stanz. di competenza(+/-) Differenza su stanz. di cassa (+/-)	VARIAZIONE DI RESIDUI Eliminazioni (E) Riaccertamenti (R) TOTALE VARIAZ. (TV)	RESIDUI ATTIVI a fine esercizio Da esercizi preced. (EP) Da esercizio comp. (EC) TOTALE RESIDUI (TR)
	Totale UPB 2.1.02	RS CP CS	RR RC TR	A +- +-	E R TV	EP EC TR
						139.443,36 139.443,36 139.443,36
UPB 2.1.03	Assegnazioni inerenti alla tutela ambientale					
2305104	2.1.03.0002 <i>Risorse vincolate (Capitolo di uscita 2135102)</i> ASSEGNAZIONE DI FONDI DALLO STATO PER LA REALIZZAZIONE DEL RS PROGRAMMA DI INTERVENTI PER LA VALUTAZIONE DELLE CONDIZIONI CP AMBIENTALI DELLE ACQUE MARINE COSTIERE DELLA REGIONE CALABRIA - CS TRIENNIO 1997-1999.PROGETTO DI PROSECUZIONE (DECRETO DIRIGENZIALE DELL'ISPettorato CENTRALE PER LA DIFESA DEL MARE DEL MINISTERO DELL'AMBIENTE DEL 29.12.97 - CONVENZIONE FRA MINISTERO AMBIENTE E REGIONE CALABRIA DEL 24.12.1997).	4.252,71 4.252,71	RR RC TR	A +- +-	E R TV	EP EC TR
						4.252,71 4.252,71
2305106	2.1.03.0003 <i>Risorse vincolate (Capitolo di uscita 2135103)</i> ASSEGNAZIONE DI FONDI DALLO STATO PER LA REALIZZAZIONE DI UN RS PROGRAMMA DI MONITORAGGIO PER IL CONTROLLO DELL'AMBIENTE MARINO CP COSTIERO PROSPICIENTE LA REGIONE (CONVENZIONE TRIENNALE STIPULATA FRA IL MINISTERO DELL'AMBIENTE E LA REGIONE CALABRIA IN DATA 21.12.2000 - ARTT. 2 E 3 DELLA LEGGE 31.12.82, N. 979).	173.095,69 403.889,95 576.985,64	RR RC TR	A +- +-	E R TV	EP EC TR
						35.829,98 35.829,98
2311102	2.1.03.0004 <i>Risorse vincolate (Capitolo di uscita 6122104)</i> ASSEGNAZIONE DI FONDI DALLO STATO PER IL FINANZIAMENTO DEI PIANI DI RS PROTEZIONE DELL'AMBIENTE, DI DECONTAMINAZIONE, DI SMALTIMENTO E DI CP BONIFICA AI FINI DELLA DIFESA DAI PERICOLI DERIVANTI DALL'AMBIANTO CS (ART. 10 DELLA LEGGE 27.03.92, N. 257).	89.016,51 89.016,51	RR RC TR	A +- +-	E R TV	EP EC TR
						89.016,51 89.016,51
21030005	2.1.03.0005 <i>Risorse vincolate (Capitolo di uscita 32010133)</i> ASSEGNAZIONE DI FONDI DALLO STATO PER LA REALIZZAZIONE DEL RS PROGETTO PILOTA "APPENNINO MERIDIONALE: IL MONACHESIMO E CP LATIFONDO AGRARIO IVI COMPRESA LA VIA ISTIMICA E ANTICA LUCANIA" CS FINANZIATO NELL'AMBITO DEL PROGRAMMA "APE" (DELIBERAZIONE CIPE N. 4	3.427.982,65 3.427.982,65	RR RC TR	A +- +-	E R TV	EP EC TR
						3.427.982,65 3.427.982,65

Categoria 2.1 - Contributi ed assegnazioni di parte corrente dello Stato per funzioni proprie

UPB 2.1.03 - Assegnazioni inerenti alla tutela ambientale

Titolo 2 - Entrate derivanti da contributi e trasferimenti di parte corrente dello Stato, dell'Unione europea e di altri soggetti

Capitolo	Descrizione	RESIDUI ATTIVI inizio esercizio (RS) Stanz. definitivi di COMPETENZA (CP)	RISCOSSIONI in C/RESIDUI (RR) in C/COMPET. (RC) TOTALE RISCOSS.(TR)	ACCERTAMENTI (A) Differenza su stanz. di competenza(+/-) Differenza su stanz. di cassa (+/-)	VARIAZIONE DI RESIDUI Eliminazioni (E) Riaccertamenti (R) TOTALE VARIAZ. (TV)	RESIDUI ATTIVI a fine esercizio Da esercizi preced. (EP) Da esercizio comp. (EC) TOTALE RESIDUI (TR)
		CP	RR	A	E	EP
		CS	TR	+-	R	EC
					TV	TR
	Totale UPB 2.1.03	266.364,91	137.265,71	3.831.872,60	3.831.872,60	129.099,20
		CP	RC	+-	R	EC
		CS	TR	+-	TV	TR
	Totale UPB 2.1.04	4.098.237,51	3.969.138,31	129.099,20	129.099,20	129.099,20
	Assegnazioni inerenti alla salvaguardia del territorio e alla difesa idrogeologica					
2305101	2.1.04.0001 Risorse vincolate (Capitolo di uscita 21111109) ASSEGNAZIONE DI FONDI DALLO STATO PER LA FORMAZIONE DELLA CARTA GEOLOGICA E PER I SUCCESSIVI AGGIORNAMENTI, NONCHE' PER I RELATIVI RILEVAMENTI, LE ATTIVITA' AD ESSI STRUMENTALI E LA RESTITUZIONE CARTOGRAFICA (ART.14 DELLA LEGGE 28.8.89, N.305).	RS CP CS	RR RC TR	A +- +-	E R TV	EP EC TR
21040002	2.1.04.0002 Risorse vincolate (Capitolo di uscita 32040229) ASSEGNAZIONE DI FONDI DALLO STATO PER IL RICORSO A FORME DI CONSULENZA LIBERO-PROFESSIONALE - DA RETRIBUIRE A VACAZIONE AI SENSI DELL'ART.32 DELLA LEGGE 2 MARZO 1949, N. 144 E SUCCESSIVE MODIFICAZIONI - NELLE DI CARENZA ACCERTATA DI PERSONALE TECNICO, NELL'AMBITO DELL'ATTIVITA' STRAORDINARIA DI POLIZIA IDRAULICA E DI CONTROLLO SUL TERRITORIO (ART. 2, COMMA 8, LEGGE 11.12.2000, N. 365).	RS CP CS	RR RC TR	A +- +-	E R TV	EP EC TR
21040003	2.1.04.0003 Risorse vincolate (Capitolo di uscita 32040104) ASSEGNAZIONE DI FONDI DALLO STATO PER LA REALIZZAZIONE DEL L'INVENTARIO FENOMENI FRANOSI IN ITALIA (IFF) CON RIFERIMENTO AL TERRITORIO DELLA REGIONE CALABRIA (CONVENZIONE DEL 29.5.2001 TRA IL DIPARTIMENTO PER I SERVIZI TECNICI NAZIONALI - SERVIZIO GEOLOGICO NAZIONALE E LA REGIONE CALABRIA - DECRETO DSTIN/2/13001 DEL 12.6.2001).	RS CP CS	RR RC TR	A +- +-	E R TV	EP EC TR
	Totale UPB 2.1.04	516.456,90	516.456,90	516.456,90	516.456,90	516.456,90
		CP	RC	+-	R	EC
		CS	TR	+-	TV	TR
	Totale UPB 2.1.04	516.456,90	516.456,90	516.456,90	516.456,90	516.456,90

DELL'1.2.2001).

Titolo 2 - Entrate derivanti da contributi e trasferimenti di parte corrente dello Stato, dell'Unione europea e di altri soggetti

Capitolo	Descrizione	RESIDUI ATTIVI inizio esercizio (RS) Stanz. definitivi di COMPETENZA (CP)	RISCOSSIONI in C/RESIDUI (RR) in C/COMPET. (RC) TOTALE RISCOSS.(TR)	ACCERTAMENTI (A) Differenza su stanz. di competenza(+) Differenza su stanz. di cassa (+/-)	VARIAZIONE DI RESIDUI Eliminazioni (E) Riaccertamenti (R) TOTALE VARIAZ. (TV)	RESIDUI ATTIVI a fine esercizio Da esercizi preced. (EP) Da esercizio comp. (EC) TOTALE RESIDUI (TR)
UPB 2.1.05						
Assegnazioni per l'istruzione, la cultura e il diritto allo studio						
2306118	2.1.05.0001 <i>Risorse vincolate (Capitolo di uscita 3313122)</i> ASSEGNAZIONE DELLA QUOTA DEL FONDO DI INTERVENTO INTEGRATIVO PER LA CONCESSIONE DI PRESTITI D'ONORE ED EROGAZIONE DI BORSE DI STUDIO (ART.16, COMMA 4, DELLA LEGGE 2.12.91, N.390).	RS CP CS	RR RC TR	A 8.673.841,89 + 8.673.841,89 +	E R TV	EP EC TR
2306133	2.1.05.0002 <i>Risorse vincolate (Capitolo di uscita 3313121)</i> ASSEGNAZIONE DI FONDI DALLLO STATO PER IL FINANZIAMENTO DEL PIANO STRAORDINARIO PER L'ASSEGNAZIONE DI BORSE DI STUDIO A SOSTEGNO DELLA SPESA DELLE FAMIGLIE PER L'ISTRUZIONE (ART.1, COMMA 9, LEGGE 10.3.2000, N.62).	RS CP CS	RR RC TR	A 13.117.108,00 + 13.117.108,00 +	E R TV	EP EC TR
21050003	2.1.05.0003 <i>Risorse vincolate (Capitolo di uscita 52010240)</i> ASSEGNAZIONE DI FONDI DALLLO STATO PER LA TUTELA E LA VALORIZZAZIONE DELLE MINORANZE LINGUISTICHE (LEGGE 15.12.99, N.482 - ART.3, COMMA 4, D.P.R. 2.5.2001, N.345).	RS CP CS	RR RC TR	A 2.555.091,91 + 2.555.091,91 +	E R TV	EP EC TR
21050004	2.1.05.0004 <i>Risorse vincolate (Capitolo di uscita 42010107)</i> ASSEGNAZIONE DI FONDI DALLLO STATO PER LA REALIZZAZIONE DI UNA ANAGRAFE NAZIONALE DELL'EDILIZIA SCOLASTICA DIRETTA AS ACCERTARE LA CONSISTENZA, LA SITUAZIONE E LA FUNZIONALITA' DEL PATRIMONIO EDILIZIO SCOLASTICO (ART. 7, LEGGE 11.1.2003, N. 23).	RS CP CS	RR RC TR	A 469.657,63 + 469.657,63 +	E R TV	EP EC TR
Totale UPB 2.1.05		RS	RR	A	E	EP
		CP	RC	24.815.699,43 +	R	EC
		CS	TR	24.815.699,43 +	TV	TR
UPB 2.1.06						
Assegnazioni per la formazione continua e per lo sviluppo del sistema formativo regionale						

REGIONE CALABRIA
Ragioneria Generale
Servizio Contabilità

CONTO CONSUNTIVO
ESERCIZIO FINANZIARIO 2003
PARTE ENTRATA

Titolo 2 - Entrate derivanti da contributi e trasferimenti di parte corrente dello Stato, dell'Unione europea e di altri soggetti

Capitolo	Descrizione	RESIDUI ATTIVI inizio esercizio (RS)	RISCOSSIONI in C/RESIDUI (RR) in C/COMPET. (RC) TOTALE RISCOSS. (TR)	ACCERTAMENTI (A) Differenza su stanz. di competenza (+/-) Differenza su stanz. di cassa (+/-)	VARIAZIONE DI RESIDUI Eliminazioni (E) Riaccertamenti (R) TOTALE VARIAZ. (TV)	RESIDUI ATTIVI a fine esercizio Da esercizi preced. (EP) Da esercizio comp. (EC) TOTALE RESIDUI (TR)
2306103	2.1.06.0001 Risorse vincolate (Capitolo di uscita 3221107) ASSEGNAZIONE DI FONDI DALLO STATO PER IL FINANZIAMENTO DI PROGETTI RS SPECIALI NEL SETTORE DELLA FORMAZIONE PROFESSIONALE (ART. 26 DELLA CP LEGGE 21.12.78, N.845)	14.549.075,91	RR RC TR	A + +	E R TV	EP EC TR
2306110	2.1.06.0002 Risorse vincolate (Capitolo di uscita 3221119) ASSEGNAZIONE DI FONDI DALLO STATO PER IL FINANZIAMENTO DEI PROGETTI RS "SISTEMA INFORMATIVO" E "SISTEMA DI CONTROLLO E VERIFICA" DA CP REALIZZARE NELL'AMBITO DEL PIANO PER L'INNOVAZIONE PREDISPOSTO CS DALLA REGIONE (ART.3 DEL D.L. 17.9.88, N.408 CONVERTITO DALLA LEGGE 12.11.88, N.492 - D.L. N.03/91/492/4/OFFL DEL 18.6.91).	966.431,81	RR RC TR	A + +	E R TV	EP EC TR
2306113	2.1.06.0003 Risorse vincolate (Capitolo di uscita 3221124) ASSEGNAZIONE DI FONDI DALLO STATO A CARICO DEL FONDO SOCIALE RS EUROPEO PER LA REALIZZAZIONE DEL PROGETTO FORMAZIONE DEI CP FORMATORI CALABRIA NELL'AMBITO DEL PROGRAMMA OPERATIVO 940022/1/1 CS (DEC. CE N.C(94)3491 DEL 16.12.1994).	1.314.080,73	RR RC TR	A + +	E R TV	EP EC TR
2306115	2.1.06.0005 Risorse vincolate (Capitolo di uscita 3221128) ASSEGNAZIONE DI FONDI DALLO STATO A VALERE SUL FSE PER LA RS REALIZZAZIONE DEL PROGETTO INTEGRATO CREAZIONE LAVORO AUTONOMO CP BE.C.A.RE. NELL'AMBITO DEL PROGRAMMA OPERATIVO MULTIREGIONALE DI INTERVENTI PER LA FORMAZIONE E L'OCCUPAZIONE NEL MEZZOGIORNO CS "EMERGENZA OCCUPAZIONE SUD" (DEC.CE N.C./94/3244 DEL 16.12.94 - DECRETO DIRETTORIALE 73/VIII/96 DEL 27.12.96).	260.294,28	RR RC TR	A + +	E R TV	EP EC TR
2306116	2.1.06.0006 Risorse vincolate (Capitolo di uscita 3221130) ASSEGNAZIONE DI FONDI DALLO STATO PER LA REALIZZAZIONE DI AZIONI RS FORMATIVE AZIENDALI E INDIVIDUALI PER LAVORATORI OCCUPATI (ART. 9, CP COMMI 3 E 3BIS, DELLA LEGGE 19.7.93, N. 236).	1.290.017,84	RR RC TR	A + +	E R TV	EP EC TR

Categoria 2.1 - Contributi ed assegnazioni di parte corrente dello Stato per funzioni proprie

UPB 2.1.06 - Assegnazioni per la formazione continua e per lo sviluppo del sistema formativo regionale

083

Pagina 14 di 157

Titolo 2 - Entrate derivanti da contributi e trasferimenti di parte corrente dello Stato, dell'Unione europea e di altri soggetti

Capitolo	Descrizione	RESIDUI ATTIVI inizio esercizio (RS) Stanz. definitivi di COMPETENZA (CP)	RISCOSSIONI in C/RESIDUI (RR) in C/COMPET. (RC) TOTALE RISCOSS. (TR)	ACCERTAMENTI (A) Differenza su stanz. di competenza (+) Differenza su stanz. di cassa (+)	VARIAZIONE DI RESIDUI Eliminazioni (E) Riaccertamenti (R) TOTALE VARIAZ. (TV)	RESIDUI ATTIVI a fine esercizio Da esercizi preced. (EP) Da esercizio comp. (EC) TOTALE RESIDUI (TR)
2306121	2.1.06.0009 <i>Risorse vincolate (Capitolo di uscita 3221134)</i> ASSEGNAZIONE DI FONDI DALLLO STATO PER L'ATTUAZIONE DI UN MACRO RS PROGETTO PER LA REALIZZAZIONE DI UN SISTEMA DI ORIENTAMENTO CP REGIONALE FUNZIONALMENTE COLLEGATO ALL'OSSERVATORIO DEL CS MERCATO DEL LAVORO (ART.3 DEL D.L. 17.9.88, N.408 CONVERTITO DALLA LEGGE 12.11.88, N.492 - ART. 1 DEL DECRETO MLPS N. 189/III/97 DELL'1.12.97).	2.646.841,61 2.646.841,61	RR RC TR	575.259,78 A + 2.071.581,83 TV	E R TV	2.071.581,82 2.071.581,82
2306122	2.1.06.0010 <i>Risorse vincolate (Capitolo di uscita 3221135)</i> ASSEGNAZIONE DI FONDI DALLLO STATO PER L'ATTUAZIONE DEL PROGETTO RS "TECNOSTRUTTURA PER LO SVILUPPO E L'OMOGENEIZZAZIONE DEL SISTEMA CP DI FORMAZIONE PROFESSIONALE" FINANZIATO DAL FSE(DECRETI CS DIRIGENZIALI M.L.P.S. DEL 14.2.97 E 7.5.97).	361.519,83 361.519,83	RR RC TR	A + 361.519,83 TV	E R TV	361.519,82 361.519,82
2306123	2.1.06.0011 <i>Risorse vincolate (Capitolo di uscita 3221137)</i> ASSEGNAZIONE DI FONDI DALLLO STATO PER LA REALIZZAZIONE DI AZIONI DI RS RIQUALIFICAZIONE E RICONVERSIONE DEGLI OPERATORI DEGLI ENTI EX LEGGE N. 40/87, ART.1 DI CUI AL PUNTO 1.B. DELLE CIRCOLARI DEL MINISTERO DEL LAVORO E DELLA PREVIDENZA SOCIALE N. 174/96 E N.37/98 (ART.9, COMMI 3 E 3BIS, DELLA LEGGE 19.7.93, N.236).	3.681.304,78 3.681.304,78	RR RC TR	551.347,90 A + 3.129.956,88 TV	E R TV	3.129.956,88 3.129.956,88
2306124	2.1.06.0012 <i>Risorse vincolate (Capitolo di uscita 3221138)</i> ASSEGNAZIONE DI FONDI DALLLO STATO A CARICO DEL FSE PER LA RS REALIZZAZIONE DEL PROGRAMMA OPERATIVO MULTIREGIONALE N. 970033 CP "PARCO PROGETTI: UNA RETE PER LO SVILUPPO LOCALE" NELL'AMBITO DEL QUADRO COMUNITARIO DI SOSTEGNO 1994-1999 (DEC. CE N. C(97)1992 DEL 30.7.97; DELIBERA CIPE 3.12.97; DECRETO DIRIGENZIALE MLPS 69/VII/98 DEL 26.3.98).	4.352.382,58 4.352.382,58	RR RC TR	3.136.112,84 A + 1.216.269,74 TV	E R TV	1.216.269,74 1.216.269,74
2306125	2.1.06.0013 <i>Risorse vincolate (Capitolo di uscita 3221139)</i> ASSEGNAZIONE DI FONDI DALLLO STATO A CARICO DEL FONDO DI ROTAZIONE RS PREVISTO DALL'ART. 5 DELLA LEGGE N. 183/87 PER LA REALIZZAZIONE DEL CP PROGRAMMA OPERATIVO MULTIREGIONALE N. 970033 "PARCO PROGETTI: UNA RETE PER LO SVILUPPO LOCALE" NELL'AMBITO DEL QUADRO COMUNITARIO DI SOSTEGNO 1994-1999 (DEC. CE N. C(97)1992 DEL 30.7.97; DELIBERA CIPE 3.12.97; DECRETO DIRIGENZIALE MLPS 69/VII/98 DEL 26.3.98).	1.170.456,12 1.170.456,12	RR RC TR	836.296,82 A + 334.159,30 TV	E R TV	334.159,30 334.159,30

REGIONE CALABRIA
Regione Generale
Servizio Contabilità

**CONTO CONSUNTIVO
ESERCIZIO FINANZIARIO 2003
PARTE ENTRATA**

Titolo 2 - Entrate derivanti da contributi e trasferimenti di parte corrente dello Stato, dell'Unione europea e di altri soggetti

Capitolo	Descrizione	RESIDUI ATTIVI inizio esercizio (RS)	RISCOSSIONI	ACCERTAMENTI (A)	VARIAZIONE DI RESIDUI	RESIDUI ATTIVI a fine esercizio
		Stanz. definitivi di COMPETENZA (CP)	in C/RESIDUI (RR) in C/COMPET. (RC) TOTALE RISCOSS.(TR)	Differenza su stanz. di competenza(+/-) Differenza su stanz. di cassa (+/-)	Eliminazioni (E) Riaccertamenti (R) TOTALE VARIAZ. (TV)	Da esercizi preced. (EP) Da esercizio comp. (EC) TOTALE RESIDUI (TR)
2306126	2.1.06.0014 <i>Risorse vincolate (Capitolo di uscita 3221141)</i> ASSEGNAZIONE DI FONDI DALLO STATO A CARICO DEL FSE PER LA REALIZZAZIONE DI UN PROGETTO DI ASSISTENZA TECNICA RELATIVO ALL'ATTUAZIONE DEL SISTEMA DI FORMAZIONE PROFESSIONALE NELLA REGIONE CALABRIA, NELL'AMBITO DEL PROGRAMMA OPERATIVO MULTIREGIONALE 940028/I/1 "AZIONI INNOVATIVE SUD E ASSISTENZA TECNICA" 1994-1999 (DEC. CE C-94-3492 DEL 16.12.94; DECRETI DIRR. NN. 252/VII/97 DEL 29.7.97 E 212/VIII/98 DEL 20.5.98).	532.870,14 532.870,14	RR RC TR	160.783,84 A + 372.086,30 TV	E R TV	372.086,30 372.086,30
2306127	2.1.06.0015 <i>Risorse vincolate (Capitolo di uscita 3221142)</i> ASSEGNAZIONE DI FONDI DALLO STATO A CARICO DEL FONDO DI ROTAZIONE PREVISTO DALL'ART. 5 DELLA LEGGE N. 183/87 PER LA REALIZZAZIONE DI UN PROGETTO DI ASSISTENZA TECNICA RELATIVO ALL'ATTUAZIONE DEL SISTEMA DI FORMAZIONE PROFESSIONALE NELLA REGIONE CALABRIA, NELL'AMBITO DEL PROGRAMMA OPERATIVO MULTIREGIONALE 940028/I/1 "AZIONI INNOVATIVE SUD E ASSISTENZA TECNICA" 1994-1999 (DEC. CE C-94-3492 DEL 16.12.94; DECRETI DIRR. NN. 252/VII/97 DEL 29.7.97 E 212/VIII/98 DEL 20.5.98).	192.666,82 192.666,82	RR RC TR	120.171,42 A + 120.171,42 +	E R TV	72.495,40 72.495,40
2306128	2.1.06.0016 <i>Risorse vincolate (Capitolo di uscita 3221143)</i> ASSEGNAZIONE DI FONDI DALLO STATO, A VALERE SUL FSE, PER LA REALIZZAZIONE DI ATTIVITA' DI FORMAZIONE DEGLI APPRENDISTI NELLE IMPRESE ARTIGIANE, NELL'AMBITO PROGRAMMA OPERATIVO MULTIREGIONALE A TITOLARITA' DEL MINISTERO DEL LAVORO E DELLA PREVIDENZA SOCIALE "EMERGENZA OCCUPAZIONE SUD" (DEC. CE N.(94)3244 DEL 16.12.94, DDG MINISTERO LAVORO N.418/VII/98 DEL 29.10.98).	389.221,29 389.221,29	RR RC TR	A + 389.221,29 TV	E R TV	389.221,25 389.221,25
2306129	2.1.06.0017 <i>Risorse vincolate (Capitolo di uscita 3221144)</i> ASSEGNAZIONE DI FONDI DALLO STATO, A VALERE SUL FONDO DI ROTAZIONE DI CUI ALL'ART.5 DELLA LEGGE N.183/87, PER LA REALIZZAZIONE DI ATTIVITA' DI FORMAZIONE DEGLI APPRENDISTI NELLE IMPRESE ARTIGIANE, NELL'AMBITO PROGRAMMA OPERATIVO MULTIREGIONALE A TITOLARITA' DEL MINISTERO DEL LAVORO E DELLA PREVIDENZA SOCIALE "EMERGENZA OCCUPAZIONE SUD" (DEC.CE N.(94)3244 DEL 16.12.94, DDG MINISTERO LAVORO N.418/VII/98 DEL 29.10.98).	129.740,43 129.740,43	RR RC TR	A + 129.740,43 TV	E R TV	129.740,43 129.740,43

Categoria 2.1 - Contributi ed assegnazioni di parte corrente dello Stato per funzioni proprie
UPB 2.1.06 - Assegnazioni per la formazione continua e per lo sviluppo del sistema formativo regionale

085

Pagina 16 di 157

REGIONE CALABRIA
Regioneria Generale
Servizio Contabilità

CONTO CONSUNTIVO
ESERCIZIO FINANZIARIO 2003
PARTE ENTRATA

Titolo 2 - Entrate derivanti da contributi e trasferimenti di parte corrente dello Stato, dell'Unione europea e di altri soggetti

Capitolo	Descrizione	RESIDUI ATTIVI inizio esercizio (RS) Stanz. definitivi di COMPETENZA (CP) Stanz. definitivi di CASSA (CS)	RISCOSSIONI in C/RESIDUI (RR) in C/COMPET. (RC) TOTALE RISCOSS.(TR)	ACCERTAMENTI (A) Differenza su stanz. di competenza(+) Differenza su stanz. di cassa (+)	VARIAZIONE DI RESIDUI Eliminazioni (E) Riaccertamenti (R) TOTALE VARIAZ. (TV)	RESIDUI ATTIVI a fine esercizio (EP) Da esercizi preced. (EP) Da esercizio comp. (EC) TOTALE RESIDUI (TR)
2306132	2.1.06.0020 Risorse vincolate (Capitolo di uscita 3221/148) ASSEGNAZIONE DI FONDI DALLO STATO PER FAVORIRE L'ADEMPIMENTO DELL'OBBLIGO DI FREQUENZA DI ATTIVITA' FORMATIVE DA PARTE DEI GIOVANI FINO AL COMPIIMENTO DEL DICOTTESIMO ANNO DI ETA'(ART.68, LEGGE 17.5.99, N.144).	RR 26.645.099,29 26.645.099,29	RR RC TR	A + +	E R TV	EP EC TR
2306134	2.1.06.0021 Risorse vincolate (Capitolo di uscita 3221/150) ASSEGNAZIONE DI FONDI DALLO STATO PER L'ATTUAZIONE DI TIROCINI RS FORMATIVI E STAGES AZIENDALI DESTINATI A SOGGETTI CHE HANNO GIA' CP ASSOLTO L'OBBLIGO SCOLASTICO (ARTT.18 E 26, LEGGE 24-6-97, N.196).	RR RC TR	RR RC TR	A + +	E R TV	EP EC TR
21060022	2.1.06.0022 Risorse vincolate (Capitolo di uscita 4302/106) ASSEGNAZIONE DI FONDI DALLO STATO PER IL FINANZIAMENTO DEI PROGETTI RS SPECIALI DI FORMAZIONE PROFESSIONALE DI CUI ALL'ART. 26 DELLA LEGGE CP 19.12.78, N.845 (DELIBERAZIONE DELLA G.R. N. 959 DEL 28.11.2000).	2.071.508,62 2.071.508,62	RR RC TR	A + +	E R TV	2.071.508,62 2.071.508,62
21060023	2.1.06.0023 Risorse vincolate (Capitolo di uscita 4301/0204) ASSEGNAZIONE DI FONDI DALLO STATO PER IL FINANZIAMENTO DEL PIANO DI RS RISTRUTTURAZIONE DEGLI ENTI DI FORMAZIONE DELLA REGIONE (DECRETO CP DEL MINISTRO DEL LAVORO E DELLA PREVIDENZA SOCIALE N. 173 DEL CS 30.5.2001).	6.871.993,06 763.554,66 7.635.547,72	RR RC TR	A + +	E R TV	,01 EP EC TR
21060024	2.1.06.0024 Risorse vincolate (Capitolo di uscita 4301/0105) ASSEGNAZIONE DI FONDI DALLO STATO PER IL FINANZIAMENTO DELLE RS ATTIVITA' DI FORMAZIONE NELL'ESERCIZIO DELL'APPRENDISTATO ANCHE SE CP SVOLTO OLTRE IL COMPIIMENTO DEL DICOTTESIMO ANNO DI ETA', SECONDO CS LE MODALITA' DI CUI ALL'ART. 16 DELLA LEGGE 24 GIUGNO 1997, N. 196 (ART. 68, COMMA 5, DELLA LEGGE 17.5.1999, N.144).	2.874.742,37 2.874.742,37	RR RC TR	A + +	E R TV	EP EC TR

Categoria 2.1 - Contributi ed assegnazioni di parte corrente dello Stato per funzioni proprie
UPB 2.1.06 - Assegnazioni per la formazione continua e per lo sviluppo del sistema formativo regionale

Pagina 17 di 157

086

Titolo 2 - Entrate derivanti da contributi e trasferimenti di parte corrente dello Stato, dell'Unione europea e di altri soggetti

Capitolo	Descrizione	RESIDUI ATTIVI inizio esercizio (RS) Stanz. definitivi di COMPETENZA (CP)	RISCOSSIONI in C/RESIDUI (RR) in C/COMPET. (RC) TOTALE RISCOSS.(TR)	ACCERTAMENTI (A) Differenza su stanz. di competenza(+/-) Differenza su stanz. di cassa (+/-)	VARIAZIONE DI RESIDUI Eliminazioni (E) Riaccertamenti (R) TOTALE VARIAZ. (TV)	RESIDUI ATTIVI a fine esercizio Da esercizi preced. (EP) Da esercizio comp. (EC) TOTALE RESIDUI (TR)
	UPB 2.1.07					
	Assegnazioni per la copertura delle rate di ammortamento relative al ripiano dei disavanzi derivanti dalla maggiore spesa sanitaria					
2307134	2.1.07.0001 <i>Risorse vincolate (Capitolo di uscita 8010303)</i>					
	ASSEGNAZIONE DI FONDI DALLLO STATO PER LA COPERTURA FINANZIARIA DELLA RATA DI AMMORTAMENTO RELATIVA AL RIPIANO DELLA MAGGIORE SPESA SANITARIA SOSTENUTA PER L'ANNO 1990, GESTITA IN FORMA ACCENTRATA PRESSO LA REGIONE, AI SENSI DELL'ART.27, COMMA 5, DELLA LEGGE N.730/83 - QUOTA PARTE CON ONERI DI AMMORTAMENTO A CARICO DELLO STATO (ART.3, COMMI 3 E 3BIS LET. B), DEL D.L. 15.9.90, N.262 CONVERTITO DALLA LEGGE 19.11.90, N.334 - CONTRATTO MUTUO N. 10550 DEL REPERTORIO E N. 2478 DELLA RACCOLTA).	Totale UPB 2.1.06 RS CP CS	RR RC TR	A R TV	E R TV	,01 EP EC TR
	ASSEGNAZIONE DI FONDI DALLLO STATO PER LA COPERTURA FINANZIARIA DELLA RATA DI AMMORTAMENTO RELATIVA AL RIPIANO DELLA MAGGIORE SPESA SANITARIA SOSTENUTA PER L'ANNO 1990, GESTITA IN FORMA ACCENTRATA DALLA REGIONE E IN ALTRA PARTE DALLE U.S.S.L. ATTRAVERSO IL BILANCIO 1990, IL CUI CONTO CONSUNTIVO E' STATO REGOLARMENTE APPROVATO - QUOTA PARTE CON ONERI DI AMMORTAMENTO A CARICO DELLO STATO (ART.3, COMMI 3 E 3BIS, LETT.B), DEL D.L. N.262/90 CONV. DALLA L. N.334/90 - CONTRATTO MUTUO N. 10928 DEL REPERTORIO E N. 2605 DELLA RACCOLTA).		RR RC TR	A R TV	E R TV	EP EC TR
2307136	2.1.07.0002 <i>Risorse vincolate (Capitolo di uscita 8010306)</i>					
	ASSEGNAZIONE DI FONDI DALLLO STATO PER LA COPERTURA FINANZIARIA DELLA RATA DI AMMORTAMENTO RELATIVA AL RIPIANO DELLA MAGGIORE SPESA SANITARIA SOSTENUTA PER L'ANNO 1990, GESTITA IN FORMA ACCENTRATA DALLA REGIONE E IN ALTRA PARTE DALLE U.S.S.L. ATTRAVERSO IL BILANCIO 1990, IL CUI CONTO CONSUNTIVO E' STATO REGOLARMENTE APPROVATO - QUOTA PARTE CON ONERI DI AMMORTAMENTO A CARICO DELLO STATO (ART.3, COMMI 3 E 3BIS, LETT.B), DEL D.L. N.262/90 CONV. DALLA L. N.334/90 - CONTRATTO MUTUO N. 10928 DEL REPERTORIO E N. 2605 DELLA RACCOLTA).		RR RC TR	A R TV	E R TV	EP EC TR
2307137	2.1.07.0003 <i>Risorse vincolate (Capitolo di uscita 8010310)</i>					
	ASSEGNAZIONE DI FONDI DALLLO STATO PER LA COPERTURA FINANZIARIA DELLA RATA DI AMMORTAMENTO RELATIVA AL RIPIANO DELLA MAGGIORE SPESA SANITARIA SOSTENUTA PER L'ANNO 1990, GESTITA DALLE U.S.S.L. ATTRAVERSO IL BILANCIO 1990 E SUCCESSIVI I CUI CONSUNTIVI SONO STATI REGOLARMENTE APPROVATI - QUOTA PARTE CON ONERI DI AMMORTAMENTO		RR RC TR	A R TV	E R TV	EP EC TR

Categoria 2.1 - Contributi ed assegnazioni di parte corrente dello Stato per funzioni proprie

UPB 2.1.07 - Assegnazioni per la copertura delle rate di ammortamento relative al ripiano dei disavanzi derivanti dalla maggiore spesa sanitaria

087

Titolo 2 - Entrate derivanti da contributi e trasferimenti di parte corrente dello Stato, dell'Unione europea e di altri soggetti

Capitolo	Descrizione	RESIDUI ATTIVI inizio esercizio (RS)	RISCOSSIONI in C/RESIDUI (RR) in C/COMPET. (RC) TOTALE RISCOSS. (TR)	ACCERTAMENTI (A) Differenza su stanz. di competenza(+/-) Differenza su stanz. di cassa (+/-)	VARIAZIONE DI RESIDUI Eliminazioni (E) Riaccertamenti (R) TOTALE VARIAZ. (TV)	RESIDUI ATTIVI a fine esercizio Da esercizi preced. (EP) Da esercizio comp. (EC) TOTALE RESIDUI (TR)
	A CARICO DELLO STATO (ART.3, COMMI 3 E 3BIS, LETT.B), DEL D.L. 15.9.90, N.262 CONV.DALLA LEGGE 19.11.90, N.334 - CONTRATTO MUTUO N.11052 DEL REPERTORIO E N. 2659 DELLA RACCOLTA).					
2307140	2.1.07.0004 <i>Risorse vincolate (Capitolo di uscita 8010314)</i> ASSEGNAZIONE DI FONDI DALLLO STATO PER LA COPERTURA FINANZIARIA DELLA RATA DI AMMORTAMENTO RELATIVA AL RIPIANO DELLA MAGGIORE SPESA SANITARIA SOSTENUTA PER L'ANNO 1990, GESTITA DALLE U.S.S.L. ATTRAVERSO IL BILANCIO 1990 I CUI CONSUNTIVI SONO STATI REGOLARMENTE APPROVATI - QUOTA PARTE CON ONERI DI AMMORTAMENTO A CARICO DELLO STATO (ART.3, COMMI 3 E 3BIS, LETT.B, DEL D.L. 15.9.90, N.262 CONV.DALLA LEGGE 19.11.90, N.334 - CONTRATTO MUTUO N. 11329 DEL REPERTORIO E N. 2758 DELLA RACCOLTA.	RS 11.691.270,39 CP CS 11.691.270,39	RR RC TR 10.505.672,71 10.505.672,71 10.505.672,71	A +- +- 10.505.672,71 1.185.597,68 1.185.597,68	E R TV E R TV	EP EC TR EP EC TR
2307141	2.1.07.0005 <i>Risorse vincolate (Capitolo di uscita 8010318)</i> ASSEGNAZIONE DI FONDI DALLLO STATO PER LA COPERTURA FINANZIARIA DELLA RATA DI AMMORTAMENTO RELATIVA AL RIPIANO DELLA MAGGIORE SPESA SANITARIA SOSTENUTA PER L'ANNO 1990, GESTITA DALLE U.S.S.L. ATTRAVERSO IL BILANCIO 1990 E SUCCESSIVI I CUI CONSUNTIVI SONO STATI REGOLARMENTE APPROVATI - QUOTA PARTE CON ONERI DI AMMORTAMENTO A CARICO DELLO STATO (ART.3, COMMI 3 E 3BIS, LETT.B, DEL D.L. 15.9.90, N.262 CONV. DALLA LEGGE 19.11.90, N. 334 - CONTRATTO MUTUO DEL 10.11.95 REPERTORIO N. 11672, RACCOLTA N. 2908).	RS CP CS 4.566.705,82 4.566.705,82	RR RC TR 4.099.694,94 4.099.694,94 4.099.694,94	A +- +- 4.099.694,94 467.010,88 467.010,88	E R TV E R TV	EP EC TR EP EC TR
2307144	2.1.07.0006 <i>Risorse vincolate (Capitolo di uscita 8010326)</i> ASSEGNAZIONE DI FONDI DALLLO STATO PER LA COPERTURA FINANZIARIA DELLA RATA DI AMMORTAMENTO RELATIVA AL RIPIANO DELLA MAGGIORE SPESA SANITARIA SOSTENUTA PER L'ANNO 1990, GESTITA DALLE EX USSL ATTRAVERSO IL BILANCIO 1990 E SUCCESSIVI I CUI CONSUNTIVI SONO STATI REGOLARMENTE APPROVATI - QUOTA PARTE CON ONERI DI AMMORTAMENTO A CARICO DELLO STATO (ART.3, COMMI 3 E 3BIS, LETT. B), DEL D.L. 15.9.90, N. 262 CONV.DALLA LEGGE 19.11.90, N.334 - CONTRATTO MUTUO DEL 27.5.1996 DEL REPERTORIO N. 12073, E N. 3061 DELLA RACCOLTA).	RS CP CS 7.379.934,58 7.379.934,58	RR RC TR 6.380.525,95 6.380.525,95 6.380.525,95	A +- +- 6.380.525,95 999.408,63 999.408,63	E R TV E R TV	EP EC TR EP EC TR

Titolo 2 - Entrate derivanti da contributi e trasferimenti di parte corrente dello Stato, dell'Unione europea e di altri soggetti

Capitolo	Descrizione	RESIDUI ATTIVI inizio esercizio (RS) Stanz. definitivi di COMPETENZA (CP)	RISCOSSIONI in C/RESIDUI (RR) in C/COMPET. (RC) TOTALE RISCOSS. (TR)	ACCERTAMENTI (A) Differenza su stanz. di competenza (+) Differenza su stanz. di cassa (+/-)	VARIAZIONE DI RESIDUI Eliminazioni (E) Riaccertamenti (R) TOTALE VARIAZ. (TV)	RESIDUI ATTIVI a fine esercizio Da esercizi preced. (EP) Da esercizio comp. (EC) TOTALE RESIDUI (TR)
2307145	2.1.07.0007 <i>Risorse vincolate (Capitolo di uscita 8010322)</i> ASSEGNAZIONE DI FONDI DALLO STATO PER LA COPERTURA FINANZIARIA DELLA RATA DI AMMORTAMENTO RELATIVA AL RIPIANO DELLA MAGGIORE SPESA SANITARIA SOSTENUTA PER L'ANNO 1990, GESTITA DALLE EX USSL ATTRAVERSO IL BILANCIO 1990 I CUI CONTI CONSUNTIVI SONO STATI REGOLARMENTE APPROVATI - QUOTA PARTE CON ONERI DI AMMORTAMENTO A CARICO DELLO STATO (ART.3, COMMI 3 E 3BIS, LETT.B), DEL D.L.15.9.90, N.262 CONV. DALLA LEGGE 19.11.90, N.334 - CONTRATTO MUTUO DEL 26.2.96 REPERTORIO 11901 - RACCOLTA N. 2992).	RR 1.003.355,72 1.003.355,72	RR 867.478,85 867.478,85	A 867.478,85 135.876,87 135.876,87	E R TV	EP EC TR
	Totale UPB 2.1.07	RS 66.044.464,14 CP 66.044.464,14 CS	RR 61.907.268,87 RC 61.907.268,87 TR 61.907.268,87	A 61.907.268,87 +- 4.137.195,27 +- 4.137.195,27	E R TV	EP EC TR
1202109	2.1.08.0002 <i>Risorse vincolate (Capitolo di uscita 4211174)</i> ASSEGNAZIONE DI FONDI DALLO STATO A TITOLO DI INTEGRAZIONE DEL FONDO SANITARIO NAZIONALE DI PARTE CORRENTE PER IL 2000 (DELIBERA CIPE DEL 21.12.2000).	RR 26.339.301,84 RC 26.339.301,84 TR	RR 26.339.301,84 RC 26.339.301,84 TR	A 26.339.301,84 +- 01 +- -01 +- -01	E R TV	EP EC TR
2307113	2.1.08.0009 <i>Risorse vincolate (Capitolo di uscita 4211118)</i> ASSEGNAZIONE DI FONDI DALLO STATO PER LA PREVENZIONE E LA CURA DEL DIABETE MELLITO (LEGGE 23.12.78, N.833 E LEGGE 16.3.87, N.115).	RR 232.405,60 RC 232.405,60 TR	RR 232.405,60 RC 232.405,60 TR	A 232.405,60 +- 232.405,60 +- 232.405,60	E R TV	EP EC TR
2307116	2.1.08.0010 <i>Risorse vincolate (Capitolo di uscita 4211169)</i> ASSEGNAZIONE DI FONDI DALLO STATO PER L'AVVIO DEL PROGETTO SPECIALE DENOMINATO "INDIVIDUAZIONE DI UN MODELLO ORGANIZZATIVO GESTIONALE REGIONALE PER LA CURA DELLE IPERLIPIDEMIE E LA PREVENZIONE DELLE MALATTIE CARDIOVASCOLARI: IL NETWORK ATEROSTOP" (ART. 12, COMMA 2, LETT. B) DEL D.L.VO 502/92 E SUCCESSIVE	RR 232.405,60 RC 232.405,60 TR	RR 232.405,60 RC 232.405,60 TR	A 232.405,60 +- 232.405,60 +- 232.405,60	E R TV	EP EC TR

Categoria 2.1 - Contributi ed assegnazioni di parte corrente dello Stato per funzioni proprie
UPB 2.1.08 - Assegnazioni per la tutela della salute

Titolo 2 - Entrate derivanti da contributi e trasferimenti di parte corrente dello Stato, dell'Unione europea e di altri soggetti

Capitolo	Descrizione	RESIDUI ATTIVI inizio esercizio (RS)	RISCOSSIONI in C/RESIDUI (RR) in C/COMPET. (RC) TOTALE RISCOSS.(TR)	ACCERTAMENTI (A) Differenza su stanz. di competenza(+)	VARIAZIONE DI RESIDUI Eliminazioni (E) Riaccertamenti (R) TOTALE VARIAZ. (TV)	RESIDUI ATTIVI a fine esercizio Da esercizi preced. (EP) Da esercizio comp. (EC) TOTALE RESIDUI (TR)
2307121	2.1.08.0014 <i>Risorse vincolate (Capitolo di uscita 4233101)</i> ASSEGNAZIONE DI FONDI DALLO STATO PER L'ATTUAZIONE DEL PROGRAMMA "TUTELA DELLA SALUTE MATERNO-INFANTILE"(ART.51 DELLA LEGGE 23.12.78,N.833).	RS CP CS	RR RC TR	A + +	E R TV	EP EC TR
2307125	2.1.08.0016 <i>Risorse vincolate (Capitolo di uscita 4231112)</i> ASSEGNAZIONE DI FONDI DALLO STATO PER IL POTENZIAMENTO DEI SERVIZI DI ASSISTENZA AI TOSSICODIPENDENTI NONCHE' PER IL TRATTAMENTO DOMICILIARE DEI SOGGETTI AFFETTI DA AIDS,NELL'AMBITO DEL PROGRAMMA DI INTERVENTI URGENTI PER LA PREVENZIONE E LA LOTTA CONTRO L'AIDS (ART.51 DELLA LEGGE 23.12.78,N.833-ART.1,COMMA 1,LETT. C), D) E E), E COMMA 2, DELLA LEGGE 5.6.90, N.135).	RS CP CS	RR RC TR	A + +	E R TV	EP EC TR
2307128	2.1.08.0017 <i>Risorse vincolate (Capitolo di uscita 4211114)</i> ASSEGNAZIONE DI FONDI DALLO STATO PER PROVVEDERE ALLE SPESE RELATIVE ALLA STRUMENTAZIONE DIDATTICA INTEGRATIVA E ALLA STIPULA DI APPOSITA ASSICURAZIONE PER I RISCHI PROFESSIONALI E PER GLI INFORTUNI CONNESSI ALLA FREQUENZA DEL TIROCINIO TEORICO-PRACTICO PER LA FORMAZIONE SPECIFICA IN MEDICINA GENERALE DEI MEDICI NEO.LAUREATI (ART.5 E 5 BIS DEL D.L. 8.2.88, N.27 CONVERTITO CON MODIFICAZIONI DALLA LEGGE 8.4.88, N.109).	RS CP CS	RR RC TR	A + +	E R TV	EP EC TR
2307135	2.1.08.0021 <i>Risorse vincolate (Capitolo di uscita 4211101)</i> ASSEGNAZIONE DI FONDI DALLO STATO PER L'EROGAZIONE DI BORSE DI STUDIO BIENNALI AI MEDICI NEOLAUREATI PER LO SVOLGIMENTO DEL TIROCINIO TEORICO-PRACTICO PER LA FORMAZIONE SPECIFICA IN MEDICINA GENERALE, SECONDO LA DIRETTIVA DEL CONSIGLIO DELLA CEE N. 86/457 DEL 15.9.86 (ART. 5 DELLA LEGGE 8.4.88, N. 109 - LEGGE 23.12.78, N.833).	RS CP CS	RR RC TR	A + +	E R TV	EP EC TR

Titolo 2 - Entrate derivanti da contributi e trasferimenti di parte corrente dello Stato, dell'Unione europea e di altri soggetti

Capitolo	Descrizione	RESIDUI ATTIVI inizio esercizio (RS) Stanz. definitivi di COMPETENZA (CP)	RISCOSSIONI in C/RESIDUI (RR) in C/COMPET. (RC) TOTALE RISCOSS. (TR)	ACCERTAMENTI (A) Differenza su stanz. di competenza(+/-) Differenza su stanz. di cassa (+/-)	VARIAZIONE DI RESIDUI Eliminazioni (E) Riaccertamenti (R) TOTALE VARIAZ. (TV)	RESIDUI ATTIVI a fine esercizio Da esercizi preced. (EP) Da esercizio comp. (EC) TOTALE RESIDUI (TR)
2307138	2.1.08.0022 <i>Risorse vincolate (Capitolo di uscita 4231120)</i> ASSEGNAZIONE DI FONDI DALLO STATO PER LA PREVENZIONE E LA CURA DELLA FIBROSI CISTICA (LEGGE 29.12.93, N.548 - LEGGE 14.10.99, N.362).	RS CP CS	RR RC TR	A 235.035,16 +/- 235.035,16 +/-	E R TV	EP EC TR
2307150	2.1.08.0024 <i>Risorse vincolate (Capitolo di uscita 4231123)</i> ASSEGNAZIONE DI FONDI DALLO STATO PER L'ATTUAZIONE DEL PROGETTO RS SPERIMENTALE DI ASSISTENZA AI TOSSICODIPENDENTI SIEROPOSITIVI CP (ART.127 T.U. APPROVATO CON D.P.R. 9.10.90, N.309).	RS CP CS	RR RC TR	A + +	E R TV	EP EC TR
2307151	2.1.08.0025 <i>Risorse vincolate (Capitolo di uscita 4211147)</i> ASSEGNAZIONE DI FONDI DALLO STATO PER IL FINANZIAMENTO RS DELL'ASSISTENZA SANITARIA AGLI STRANIERI TEMPORANEAMENTE PRESENTI CP NEL TERRITORIO NAZIONALE (ART.32 LEGGE 23.12.78, N.833 - ORDINANZA DEL MINISTRO DELLA SANITA' DEL 15.11.1996 - ART.33, LEGGE 6.3.98, N.40).	RS CP CS	RR RC TR	A + +	E R TV	EP EC TR
2307153	2.1.08.0026 <i>Risorse vincolate (Capitolo di uscita 4231127)</i> ASSEGNAZIONE DI FONDI DALL'ISTITUTO SUPERIORE DI SANITA' PER RS L'ATTUAZIONE DEL PROGETTO OPERATIVO "VALUTAZIONE DEL CP SUPERAMENTO DELL'EX-O.P.P. DI GRIFALCO" DA REALIZZARSI NELL'AMBITO DEL PROGETTO NAZIONALE SALUTE MENTALE (CONVENZIONE N.96/Q/T/44 APPROVATA CON DECRETO DIRETTORIALE DELL'ISTITUTO SUPERIORE DELLA SANITA' DEL 22.05.2000).	RS CP CS	RR RC TR	A + +	E R TV	EP EC TR
2307157	2.1.08.0027 <i>Risorse vincolate (Capitolo di uscita 4211155)</i> ASSEGNAZIONE DI FONDI DALLO STATO - A VALERE SULLE RESIDUE RS DISPONIBILI DEL FONDO SANITARIO NAZIONALE 1996, PARTE CORRENTE - CP PER IL POTENZIAMENTO DELLE FUNZIONI DISTRETTUALI E DELLE ATTIVITA' CS DELLA MEDICINA E DELLA PEDIATRIA DI BASE DI CUI ALL'ART.3 DELLA LEGGE N. 4/97 (DELIBERAZIONE CIPE DEL 30.1.97).	RS CP CS	RR RC TR	A + +	E R TV	EP EC TR

Categoria 2.1 - Contributi ed assegnazioni di parte corrente dello Stato per funzioni proprie
UPB 2.1.08 - Assegnazioni per la tutela della salute

Titolo 2 - Entrate derivanti da contributi e trasferimenti di parte corrente dello Stato, dell'Unione europea e di altri soggetti

Capitolo	Descrizione	RESIDUI ATTIVI inizio esercizio (RS)	RISCOSSIONI in C/RESIDUI (RR) in C/COMPET. (RC) TOTALE RISCOSS.(TR)	ACCERTAMENTI (A) Differenza su stanz. di competenza(+) Differenza su stanz. di cassa (+)	VARIAZIONE DI RESIDUI Eliminazioni (E) Riaccertamenti (R) TOTALE VARIAZ. (TV)	RESIDUI ATTIVI a fine esercizio Da esercizi preced. (EP) Da esercizio comp. (EC) TOTALE RESIDUI (TR)
2307158	2.1.08.0028 <i>Risorse vincolate (Capitolo di uscita 4211156)</i> ASSEGNAZIONE DI FONDI DALLO STATO PER IL FINANZIAMENTO DEGLI ONERI RS CONSEQUENTI AL RINNOVO DEL CONTRATTO COLLETTIVO NAZIONALE DI LAVORO DELLA DIRIGENZA MEDICO VETERINARIA E RELATIVE SPECIFICHE CS TIPOLOGIE DEL SERVIZIO SANITARIO NAZIONALE (ART. 3 DEL D.L. 18.11.96, N.583 CONVERTITO DALLA LEGGE 17.1.97, N.4).		RR RC TR	A + +	E R TV	EP EC TR
2307159	2.1.08.0029 <i>Risorse vincolate (Capitolo di uscita 4211157)</i> ASSEGNAZIONE DI FONDI DALLO STATO PER L'ATTUAZIONE DEL PROGRAMMA RS SPECIALE "STRATIFICAZIONE PROGNOSTICA DELL'ANGINA INSTABILE PER IL CP MIGLIORAMENTO DELL'EFFICACIA E DEL COSTO-BENEFICIO DELL'INTERVENTO CS SANITARIO"(ART.12, COMMA 2, LETT. B) DEL D.L.VO N.502/92 - SCHEMA CONV. APPROVATO DALLA REGIONE CALABRIA CON DELIBERA DELLA G.R. N.6279 DEL 30.9.96).		RR RC TR	A + +	E R TV	EP EC TR
2307160	2.1.08.0030 <i>Risorse vincolate (Capitolo di uscita 4211158)</i> ASSEGNAZIONE DI FONDI DALLO STATO PER L'ATTUAZIONE DEL PROGRAMMA RS SPECIALE "SPERIMENTAZIONE REGIONALE DEL SISTEMA TARIFFARIO PER LE PRESTAZIONI SANITARIE IN REGIME DI RICOVERO E NON, IN ATTUAZIONE DEL D.M. 15.4.94, ALLA LUCE DEL TARIFFARIO NAZIONALE PER LE PRESTAZIONI DI RICOVERO E PER QUELLE SPECIALISTICHE AMBULATORIALI" (ART.12, COMMA 2, PUNTO 2), D.L.VO N. 502/92).		RR RC TR	A + +	E R TV	EP EC TR
2307162	2.1.08.0031 <i>Risorse vincolate (Capitolo di uscita 4211161)</i> ASSEGNAZIONE DI FONDI DALLO STATO PER IL FINANZIAMENTO DEI PROGETTI RS PER IL PERSEGUIMENTO DEGLI OBIETTIVI DI CARATTERE PRIORITARIO E DI RILIEVO NAZIONALE PREVISTI NEL PIANO SANITARIO 1998-2000 (ART. 1 COMMI 34 E 34 BIS, DELLA LEGGE 23 DICEMBRE 1996, N. 662, COSI' COME MODIFICATO DALL'ART. 33, COMMA 1, DELLA LEGGE 27 DICEMBRE 1997, N. 449).	12.571.790,00 12.571.790,00	RR RC TR	A + +	E R TV	EP EC TR
2307163	2.1.08.0032 <i>Risorse vincolate (Capitolo di uscita 4231129)</i> FONDO NAZIONALE D'INTERVENTO PER LA LOTTA ALLA DROGA FINALIZZATO RS ALLA REALIZZAZIONE DI PROGETTI TRIENNALI DI PREVENZIONE E CP REINSENERIMENTO LAVORATIVO DEI TOSSICODIPENDENTI (ART. 127 D.P.R. 9.10.1990, N. 309, COME SOSTITUITO DALL'ART. 1, COMMA 2, DELLA LEGGE 18	26.455,19 26.455,19	RR RC TR	A + +	E R TV	EP EC TR

Categoria 2.1 - Contributi ed assegnazioni di parte corrente dello Stato per funzioni proprie
UPB 2.1.08 - Assegnazioni per la tutela della salute

092

TITOLO 2 - Entrate derivanti da contributi e trasferimenti di parte corrente dello Stato, dell'Unione europea e di altri soggetti

Capitolo	Descrizione	RESIDUI ATTIVI inizio esercizio (RS) Stanz. definitivi di COMPETENZA (CP)	RISCOSSIONI in C/RESIDUI (RR) in C/COMPET. (RC) TOTALE RISCOSS. (TR)	ACCRETAMENTI (A) Differenza su stanz. di competenza (+) Differenza su stanz. di cassa (+)	VARIAZIONE DI RESIDUI Eliminazioni (E) Riaccertamenti (R) TOTALE VARIAZ. (TV)	RESIDUI ATTIVI a fine esercizio Da esercizi preced. (EP) Da esercizio comp. (EC) TOTALE RESIDUI (TR)
FEBBRAIO 1999, N. 45).						
2307164	2.1.08.0033 <i>Risorse vincolate (Capitolo di uscita 4211164)</i> ASSEGNAZIONE DI FONDI DALLO STATO DA DESTINARE ALL'ASSISTENZA RS DOMICILIARE CON PARTICOLARE RIFERIMENTO AI PAZIENTI IN FASE CRITICA CP (D.L. 28.12.98, N.450, COORDINATO CON LA LEGGE DI CONVERSIONE 26.2.99, CS N.39).		RR RC TR	A + +	E R TV	EP EC TR
2307165	2.1.08.0034 <i>Risorse vincolate (Capitolo di uscita 4211168)</i> ASSEGNAZIONE DI FONDI DALLO STATO PER L'AVVIO DI INIZIATIVE DI RS FARMACOVIGILANZA E DI INFORMAZIONE DEGLI OPERATORI SANITARI SULLA CP PROPRIETA' SULL'IMPIEGO E SUGLI EFFETTI INDESIDERATI DEI MEDICINALI, CS NONCHE' PER LE CAMPAGNE DI EDUCAZIONE SANITARIA NELLA STESSA MATERIA (ART.36, COMMA 14, DELLA LEGGE 27.12.1997, N.449).	716.391,83 716.391,83	RR RC TR	A + +	E R TV	EP EC TR
2307166	2.1.08.0035 <i>Risorse vincolate (Capitolo di uscita 4211170)</i> ASSEGNAZIONE DI FONDI DALLO STATO PER L'ISTITUZIONE ED IL RS FUNZIONAMENTO DEI CENTRI REGIONALI ED INTERREGIONALI DI TRAPIANTI CP DI ORGANI E TESSUTI (ART.10 COMMA 8, ART.12, COMMA 4, ART.16, COMMA 3, CS E ART.17, COMMA 2, DELLA LEGGE 1.4.99, N.91).	263.655,60 263.655,60	RR RC TR	A + +	E R TV	EP EC TR
2307167	2.1.08.0036 <i>Risorse vincolate (Capitolo di uscita 4211172)</i> ASSEGNAZIONE DI FONDI DALLO STATO PER LA PROMOZIONE RS DELL'INFORMAZIONE IN MATERIA DI PRELEVIE DI TRAPIANTI DI ORGANI E DI CP TESSUTI (ART.2 DELLA LEGGE 1.4.99, N.91).		RR RC TR	A + +	E R TV	EP EC TR
2307168	2.1.08.0037 <i>Risorse vincolate (Capitolo di uscita 4211173)</i> ASSEGNAZIONE DI FONDI DALLO STATO PER LA RIORGANIZZAZIONE E RS RIQUALIFICAZIONE DELL'ASSISTENZA SANITARIA NEI GRANDI CENTRI URBANI CP (ART.71, COMMA 1, DELLA LEGGE 23 DICEMBRE 1998, N.448).	722.389,65 722.389,65	RR RC TR	A + +	E R TV	EP EC TR

Categoria 2.1 - Contributi ed assegnazioni di parte corrente dello Stato per funzioni proprie
UPB 2.1.08 - Assegnazioni per la tutela della salute

Titolo 2 - Entrate derivanti da contributi e trasferimenti di parte corrente dello Stato, dell'Unione europea e di altri soggetti

Capitolo	Descrizione	RESIDUI ATTIVI inizio esercizio (RS) Stanz. definitivi di COMPETENZA (CP)	RISCOSSIONI in C/RESIDUI (RR) in C/COMPET. (RC) TOTALE RISCOSS.(TR)	ACCERTAMENTI (A) Differenza su stanz. di competenza(+) Differenza su stanz. di cassa (+)	VARIAZIONE DI RESIDUI Eliminazioni (E) Riaccertamenti (R) TOTALE VARIAZ. (TV)	RESIDUI ATTIVI a fine esercizio Da esercizi preced. (EP) Da esercizio comp. (EC) TOTALE RESIDUI (TR)
2307169	2.1.08.0038 <i>Risorse vincolate (Capitolo di uscita 4211175)</i> ASSEGNAZIONE DI FONDI DALLO STATO PER LA RIQUALIFICAZIONE DELL'ASSISTENZA SANITARIA E DELL'ATTIVITA' LIBERO-PROFESSIONALE (ART.72, LEGGE 23.12.98, N.448 E ART. 20, COMMA 10, LEGGE 23.12.99, N.488).	RS CP CS 1.620.765,39 1.620.765,39	RR RC TR 1.620.765,39 1.620.765,39	A R TV 1.620.765,39 R TV	E R TV	EP EC TR
2307170	2.1.08.0039 <i>Risorse vincolate (Capitolo di uscita 4211176)</i> ASSEGNAZIONE DI FONDI DALLO STATO PER IL FINANZIAMENTO DEL PROGETTO MULTICENTRICO SULLE STRUTTURE RESIDENZIALI PER PAZIENTI ANZIANI: RICERCA - INTERVENTO PROGRES ANZIANI" (ARTT.12 E 12BIS DEL D.L.VO 30.12.92, N. 502, COME MODIFICATO ED INTEGRATO DEL D.L.VO 18.6.99, N.229).	RS CP CS 538.664,55 538.664,55	RR RC TR 538.664,55 538.664,55	A R TV 538.664,55 R TV	E R TV	EP EC TR
2307171	2.1.08.0040 <i>Risorse vincolate (Capitolo di uscita 4211177)</i> ASSEGNAZIONE DI FONDI DALLO STATO PER IL FINANZIAMENTO DEL PROGETTO "SISTEMI DI CONTRATTI PER LA REGOLAZIONE DELLA PRODUZIONE"(ART.12 E 12BIS DEL D.L.VO 30.12.92, N.502, COME MODIFICATO ED INTEGRATO DAL D.L.VO 18.6.99, N.229).	RS CP CS 119.301,54 119.301,54	RR RC TR 119.301,54 119.301,54	A R TV 119.301,54 R TV	E R TV	EP EC TR
2307172	2.1.08.0041 <i>Risorse vincolate (Capitolo di uscita 4211178)</i> ASSEGNAZIONE DI FONDI DALLO STATO A TITOLO DI RIMBORSO DELLE SPESE SOSTENUTE PER L'ASSISTENZA SANITARIA AI RIFUGIATI DEL KOSOVO (ART.6, LET.B), DEL D.L.21.04.1999, N 110 CONVERTITO DALLA LEGGE 18.6.1999,N 186).	RS CP CS 119.301,54 119.301,54	RR RC TR 119.301,54 119.301,54	A R TV 119.301,54 R TV	E R TV	EP EC TR
2308103	2.1.08.0042 <i>Risorse vincolate (Capitolo di uscita 4331102)</i> ASSEGNAZIONE DI FONDI DALLO STATO PER L'INTEGRAZIONE DEGLI INTERVENTI REGIONALI IN FAVORE DEI CITTADINI HANDICAPPATI (ART.42, PRIMO E TERZO COMMA, LETT.Q), LEGGE 5.2.92, N.104).	RS CP CS 119.301,54 119.301,54	RR RC TR 119.301,54 119.301,54	A R TV 119.301,54 R TV	E R TV	EP EC TR

Titolo 2 - Entrate derivanti da contributi e trasferimenti di parte corrente dello Stato, dell'Unione europea e di altri soggetti

Capitolo	Descrizione	RESIDUI ATTIVI inizio esercizio (RS) Stanz. definitivi di COMPETENZA (CP) Stanz. definitivi di CASSA (CS)	RISCOSSIONI in C/RESIDUI (RR) in C/COMPET. (RC) TOTALE RISCOSS.(TR)	ACCERTAMENTI (A) Differenza su stanz. di competenza (+-) Differenza su stanz. di cassa (+-)	VARIAZIONE DI RESIDUI Eliminazioni (E) Riaccertamenti (R) TOTALE VARIAZ. (TV)	RESIDUI ATTIVI a fine esercizio Da esercizi preced. (EP) Da esercizio comp. (EC) TOTALE RESIDUI (TR)
2308104	2.1.08.0043 <i>Risorse vincolate (Capitolo di uscita 4331114)</i> ASSEGNAZIONE DI FONDI DALLO STATO PER L'ATTUAZIONE DELLE MISURE DI RS SOSTEGNO IN FAVORE DI PERSONE CON HANDICAP GRAVE PREVISTE CP DALL'ART.39, COMMA 2, LETT. F-BIS)E F-TER),DELLA LEGGE 5.2.92, N.104 (ART.3, CS COMMA 1, LEGGE 21.5.98, N.162).	RR RC TR	A +- +-	E R TV	EP EC TR	
2308105	2.1.08.0044 <i>Risorse vincolate (Capitolo di uscita 4331115)</i> ASSEGNAZIONE DI FONDI DALLO STATO PER L'ATTUAZIONE DI PROGETTI RS SPERIMENTALI CONCERNENTI GLI INTERVENTI IN FAVORE DI PERSONE CON CP HANDICAP GRAVE PREVISTI DAGLI ARTT. 10,23,25 E 26 DELLA LEGGE 5.2.92, CS N.104 (ART.1, COMMA 1 E ART.3, COMMA 2 DELLA LEGGE 21.5.98, N.162).	RR RC TR	A +- +-	E R TV	EP EC TR	
2308106	2.1.08.0045 <i>Risorse vincolate (Capitolo di uscita 4331107)</i> ASSEGNAZIONE DI FONDI DALLO STATO QUALE CONTRIBUTO ALLA SPESA PER RS LA MODIFICA AGLI STRUMENTI DI GUIDA A FAVORE DEI TITOLARI DI PATENTE CP DI GUIDA DELLE CATEGORIE A, B O C SPECIALI, CON INCAPACITA' MOTORIE CS PERMANENTI(ART.127 DELLA LEGGE 5.2.92, N.104).	RR RC TR	A +- +-	E R TV	EP EC TR	
21080049	2.1.08.0049 <i>Risorse vincolate (Capitolo di uscita 61010117)</i> ASSEGNAZIONE DA PARTE DELLO STATO DELLA QUOTA PARTE DEL F.S.N. PER RS L'EROGAZIONE DI FARMACI DI CLASSE C, A FAVORE DEI TITOLARI DI PENSIONE CP DIRETTA DI GUERRA (LEGGE 19.7.2000, N.203).	RR RC TR	A +- +-	E R TV	EP EC TR	
21080050	2.1.08.0050 <i>Risorse vincolate (Capitolo di uscita 61050405)</i> ASSEGNAZIONE DI FONDI DALLO STATO PER LA RILEVAZIONE, DA PARTE RS DEGLI OSSERVATORI EPIDEMIOLOGICI REGIONALI IN COLLABORAZIONE CON CP LE AZIENDE SANITARIE LOCALI, DEI DATI SUGLI INCIDENTI DOMESTICI DA CS TRASMETTERE AL SISTEMA INFORMATIVO PRESSO L'ISTITUTO SUPERIORE DI SANITA' (ART.4, LEGGE 3.12.1999, N.493).	RR RC TR	A +- +-	E R TV	EP EC TR	

Titolo 2 - Entrate derivanti da contributi e trasferimenti di parte corrente dello Stato, dell'Unione europea e di altri soggetti

Capitolo	Descrizione	RESIDUI ATTIVI inizio esercizio (RS)	RISCOSSIONI in C/RESIDUI (RR) in C/COMPET. (RC) TOTALE RISCOSS.(TR)	ACCERTAMENTI (A) Differenza su stanz. di competenza(+/-) Differenza su stanz. di cassa (+/-)	VARIAZIONE DI RESIDUI Eliminazioni (E) Riaccertamenti (R) TOTALE VARIAZ. (TV)	RESIDUI ATTIVI a fine esercizio Da esercizi preced. (EP) Da esercizio comp. (EC) TOTALE RESIDUI (TR)
21080053	2.1.08.0053 <i>Risorse vincolate (Capitolo di uscita 61010151)</i> ASSEGNAZIONE DI FONDI DALLO STATO PER LA COPERTURA DEI DISAVANZI DEL COMPARTO SANITARIO, REGOLARMENTE CERTIFICATI, NON ANCORA RIPIANATI RELATIVI AL PERIODO 1995-1999.	64.340.634,52 RS CP CS	RR RC TR	1,00 E -1,00 R -1,00 TV		EP EC TR
21080054	2.1.08.0054 <i>Risorse vincolate (Capitolo di uscita 61010152)</i> ASSEGNAZIONE DI FONDI DALLO STATO A TITOLO DI INTEGRAZIONE DEL FONDO SANITARIO REGIONALE DI PARTE CORRENTE PER L'ANNO 2001.	124.000.000,00 RS CP CS	RR RC TR	A + +	E R TV	EP EC TR
21080055	2.1.08.0055 <i>Risorse vincolate (Capitolo di uscita 61050405)</i> ASSEGNAZIONE DI FONDI DALLO STATO PER IL FINANZIAMENTO DEL PROGETTO FINALIZZATO ALLA RICERCA INTERVENTO: ANTECEDENTI CP PSICO-SOCIALI ED USO DI SOSTANZE STUPEFACENTI NEGLI ADOLESCENTI. CS SPERIMENTAZIONE MODELLO FORMATIVO (ARIT. 12 E 12BIS DEL D.L.VO 30.12.92, N.502, COME MODIFICATO ED INTEGRATO DAL D.L.VO 18.6.99, N.229).	74.886,25 RS CP CS	RR RC TR	A + +	E R TV	EP EC TR
21080056	2.1.08.0056 <i>Risorse vincolate (Capitolo di uscita 61050406)</i> ASSEGNAZIONE DI FONDI DALLO STATO PER IL FINANZIAMENTO DEL PROGETTO FINALIZZATO ALLA RICERCA: LA CORRESPONSABILITA' DELLE CP ISTITUZIONI LOCALI PER LA VALUTAZIONE DELL'IMPATTO SULLA SALUTE DELLE POLITICHE DI WELFARE A LIVELLO LOCALE (ART.12 E 12BIS DEL D.L.VO 30.12.92, N.502, COME MODIFICATO ED INTEGRATO DAL D.L.VO 18.6.99, N.229).	74.886,25 RS CP CS	RR RC TR	A + +	E R TV	EP EC TR
21080057	2.1.08.0057 <i>Risorse vincolate (Capitolo di uscita 61050407)</i> ASSEGNAZIONE DI FONDI DALLO STATO PER IL FINANZIAMENTO DEL PROGETTO FINALIZZATO ALLA RICERCA RELATIVA A FATTORI DETERMINANTI CP LA STENOSI ED IL RIMODELLAMENTO VASCOLARE: RESTENOSI ED APPROCCIO CS TERAPEUTICO MEDIANTE TERAPIA GENICA SOMATICA (ART.12, 12BIS DEL D.L.VO 30.12.92, N.502, COME MODIFICATO ED INTEGRATO DAL D.L.VO 18.6.99, N.229).	124.466,12 RS CP CS	RR RC TR	A + +	E R TV	EP EC TR

REGIONE CALABRIA
Regione Generale
Servizio Contabilità

CONTO CONSUNTIVO
ESERCIZIO FINANZIARIO 2003
PARTE ENTRATA

Titolo 2 - Entrate derivanti da contributi e trasferimenti di parte corrente dello Stato, dell'Unione europea e di altri soggetti

Capitolo	Descrizione	RESIDUI ATTIVI inizio esercizio (RS)	RISCOSSIONI in C/RESIDUI (RR) in C/COMPET. (RC) TOTALE RISCOSS.(TR)	ACCERTAMENTI (A) Differenza su stanz. di competenza(+) Differenza su stanz. di cassa (+/-)	VARIAZIONE DI RESIDUI Eliminazioni (E) Riaccertamenti (R) TOTALE VARIAZ. (TV)	RESIDUI ATTIVI a fine esercizio Da esercizi preced. (EP) Da esercizio comp. (EC) TOTALE RESIDUI (TR)
21080058	2.1.08.0058 <i>Risorse vincolate (Capitolo di uscita 61050408)</i> ASSEGNAZIONE DI FONDI DALLO STATO PER IL FINANZIAMENTO DEL RS PROGETTO FINALIZZATO ALLA RICERCA: GENETICA DELLE EPILESSIE (ARTT. 12 CP E 12BIS DEL D.L.VO 30.12.92, N.502, COME MODIFICATO ED INTEGRATO DAL D.L.VO 18.6.99, N.299).	124.466,12 124.466,12	RR RC TR	A + +	E R TV	EP EC TR
21080059	2.1.08.0059 <i>Risorse vincolate (Capitolo di uscita 61050409)</i> ASSEGNAZIONE DI FONDI DALLO STATO PER IL FINANZIAMENTO DEL RS PROGRAMMA SPECIALE DI SPERIMENTAZIONE DENOMINATO CP "COLLABORAZIONE INTERREGIONALE PER LO SVILUPPO ED IL CS MANTENIMENTO DI COMPETENZE QUALIFICATE PER LE VERIFICHE DI ACCREDITAMENTO" (ART. 12 E 12BIS DEL D.L.VO 30.12.92, N.502 E SUCCESSIVE MODIFICHE ED INTEGRAZIONI - DELIBERAZIONE G.R. N.746 DEL 5.9.2001).	12.653,19 3.000,00 15.653,19	RR RC TR	A + +	E R TV	EP EC TR
21080060	2.1.08.0060 <i>Risorse vincolate (Capitolo di uscita 61030509)</i> ASSEGNAZIONE DI FONDI DALLO STATO DA TRASFERIRE ALL'AZIENDA USL DI RS RE GIO CALABRIA PER L'ATTUAZIONE DEL PROGETTO ELABORATO CP NELL'AMBITO DEL ROGRAMMA NAZIONALE DI INIZIATIVE DI PREVENZIONE E CS LOTTA ALL'AIDS, REA IZZATE ATTRAVERSO UN MODELLO DI SPERIMENTAZIONE ORGANIZZATIVA TRA PUB LICO, PRIVATO E VOLONTARIATO (DECRETO DEL DIRIGENTE GENERALE DELLA PR VENZIONE - MINISTERO SANITA' DEL 28.12.99).		RR RC TR	A + +	E R TV	EP EC TR
21080061	2.1.08.0061 <i>Risorse vincolate (Capitolo di uscita 61050410)</i> ASSEGNAZIONE DI FONDI DALLO STATO PER IL FINANZIAMENTO DEL RS PROGETTO DI RICERCA FINALIZZATO A "ANALISI COMPARATIVA COSTO CP EFFICACIA DELL'OSPITALIZZAZIONE DOMICILIARE INTEGRATA IN AREA CS URBANA" (ART.12, COMMA 2, LETT. B) D.L.VO 3.12.92, N.502 COME MODIFICATO ED INTEGRATO DAL D.L.VO 18.6.99, N.229).	245.000,00 245.000,00	RR RC TR	A + +	E R TV	EP EC TR
21080062	2.1.08.0062 <i>Risorse vincolate (Capitolo di uscita 61050411)</i> ASSEGNAZIONE DI FONDI DALLO STATO PER IL FINANZIAMENTO DEL RS PROGETTO DI RICERCA FINALIZZATO A "FARMACI E FITOTERAPICI, IMPATTO CP SULLA SALUTE, VIGILANZA E SVILUPPO DI UN MODELLO ORGANIZZATIVO CS INTERREGIONALE" (ART.12, COMMA 2, LETT. B) D.L.VO 31.12.92, N.502 COME	245.000,00 245.000,00	RR RC TR	A + +	E R TV	EP EC TR

Categoria 2.1 - Contributi ed assegnazioni di parte corrente dello Stato per funzioni proprie
UPB 2.1.08 - Assegnazioni per la tutela della salute

Titolo 2 - Entrate derivanti da contributi e trasferimenti di parte corrente dello Stato, dell'Unione europea e di altri soggetti

Capitolo	Descrizione	RESIDUI ATTIVI inizio esercizio (RS)	RISCOSSIONI in C/RESIDUI (RR) in C/COMPET. (RC)	ACCERTAMENTI (A) Differenza su stanz. di competenza (+-) Differenza su stanz. di cassa (+-)	VARIAZIONE DI RESIDUI Eliminazioni (E) Riaccertamenti (R)	RESIDUI ATTIVI a fine esercizio
		Stanz. definitivi di COMPETENZA (CP)	TOTALE RISCOSS. (TR)		TOTALE VARIAZ. (TV)	Da esercizi preced. (EP) Da esercizio comp. (EC) TOTALE RESIDUI (TR)
MODIFICATO ED INTEGRATO DAL D.L.VO 18.6.1999, N.229).						
21080063	2.1.08.0063 <i>Risorse vincolate (Capitolo di uscita 61050412)</i> ASSEGNAZIONE DI FONDI DALLO STATO PER IL FINANZIAMENTO DEL PROGETTO DI RICERCA FINALIZZATO A "USO DI TECNOLOGIE INNOVATIVE PER L'IDENTIFICATIVE DI BERSAGLI MOLECOLARI NELLE PATOLOGIE NEOPLASTICHE SPORADICHE ED EREDITARIE" (ART.12, COMMA 2, LETT.B) D.L.VO 3.12.92, N.502 COME MODIFICATO ED INTEGRATO DAL D.L.VO 18.6.99, N.229).	392.000,00 392.000,00	RR RC TR	A + +	E R TV	EP EC TR
21080064	2.1.08.0064 <i>Risorse vincolate (Capitolo di uscita 61050413)</i> ASSEGNAZIONE DI FONDI DALLO STATO PER IL FINANZIAMENTO DEL PROGETTO DI RICERCA FINALIZZATO A "ICTUS ACUTO ED EVENTI CP INFIAMMATORI E/O INFETTIVI RECENTI" (ART.12, COMMA 2, LETT. B) D.L.VO 3.12.92, N. 502 COME MODIFICATO ED INTEGRATO DAL D.L.VO 18.6.99, N.229).	147.000,00 147.000,00	RR RC TR	A + +	E R TV	EP EC TR
21080065	2.1.08.0065 <i>Risorse vincolate (Capitolo di uscita 61050414)</i> ASSEGNAZIONE DI FONDI DALLO STATO PER IL FINANZIAMENTO DEL PROGETTO DI RICERCA FINALIZZATO A "LA VALUTAZIONE DEI SERVIZI CP OFFERTI AI MALATI DI SCLEROSI MULTIPLA" (ART.12, COMMA 2, LETT.B) D.L.VO 3.12.92, N.502 COME MODIFICATO ED INTEGRATO DAL D.L.VO 18.6.99, N.229).	98.000,00 98.000,00	RR RC TR	A + +	E R TV	EP EC TR
21080066	2.1.08.0066 <i>Risorse vincolate (Capitolo di uscita 61050415)</i> ASSEGNAZIONE DI FONDI DALLO STATO PER IL FINANZIAMENTO DEL PROGETTO DI RICERCA FINALIZZATO A "STUDIO CLINICO E GENETICO DI PAZIENTI CADASIL" (ART.12, COMMA 2, LETT.B) D.L.VO 3.12.92, N.502 COME MODIFICATO ED INTEGRATO DAL D.L.VO 18.6.99, N.229).	147.000,00 147.000,00	RR RC TR	A + +	E R TV	EP EC TR
21080067	2.1.08.0067 <i>Risorse vincolate (Capitolo di uscita 61010156)</i> ASSEGNAZIONE DI FONDI DALLO STATO PER IL FINANZIAMENTO DEI PROGETTI RS PER IL PERSEGUIMENTO DEGLI OBIETTIVI DI CARATTERE PRIORITARIO E DI CP RILIEVO NAZIONALE PREVISTI NEL PIANO SANITARIO 2002, AI SENSI DELL'ART. 1, COMMA 34 E 34BIS DELLA LEGGE 23.12.96, N.662, COSI' COME MODIFICATO DALL'ART. 33, COMMA 1, DELLA LEGGE 27.12.97, N.449.	31.441.755,00 31.441.755,00	RR RC TR	A + +	E R TV	EP EC TR

REGIONE CALABRIA
Regione Generale
Servizio Contabilità

CONTO CONSUNTIVO
ESERCIZIO FINANZIARIO 2003
PARTE ENTRATA

TITOLO 2 - Entrate derivanti da contributi e trasferimenti di parte corrente dello Stato, dell'Unione europea e di altri soggetti

Capitolo	Descrizione	RESIDUI ATTIVI inizio esercizio (RS) Stanz. definitivi di COMPETENZA (CP) Stanz. definitivi di CASSA (CS)	RISCOSSIONI in C/RESIDUI (RR) in C/COMPET. (RC) TOTALE RISCOSS.(TR)	ACCERTAMENTI (A) Differenza su stanz. di competenza(+) Differenza su stanz. di cassa (+)	VARIAZIONE DI RESIDUI Eliminazioni (E) Riaccertamenti (R) TOTALE VARIAZ. (TV)	RESIDUI ATTIVI a fine esercizio Da esercizi preced. (EP) Da esercizio comp. (EC) TOTALE RESIDUI (TR)
21080068	2.1.08.0068 <i>Risorse vincolate (Capitolo di uscita 61010157)</i> ASSEGNAZIONE DI FONDI DALLO STATO PER FINANZIAMENTO DEGLI ONERI RS DEL PERSONALE DEGLI ISTITUTI PENITENZIARI TRASFERITO AL SERVIZIO CP SANITARIO NAZIONALE NEI SETTORI DELLA PREVENZIONE E DELL'ASSISTENZA CS AI DETENUTI E AGLI INTERNATI TOSSICODIPENDENTI (ART. 2, COMMA 1, DEL DECRETO MINISTERIALE DEL 10.4.2002).	RR 95.205,00 95.205,00	A 95.205,00 + 95.205,00 +	E 95.205,00 R R TV	EP EC TR	
21080069	2.1.08.0069 <i>Risorse vincolate (Capitolo di uscita 61010158)</i> ASSEGNAZIONE DA PARTE DELLO STATO DEL FONDO PER L'ESCLUSIVITA' DEL RS RAPPORTO PER IL PERSONALE DIRIGENTE DEL RUOLO SANITARIO (ART. 72, CP COMMA 6, LEGGE 23.12.1998, N. 448). CS	RR 1.620.755,39 1.620.755,39	A 1.620.755,39 + 1.620.755,39 +	E 1.620.755,39 R R TV	EP EC TR	
21080070	2.1.08.0070 <i>Risorse vincolate (Capitolo di uscita 61050416)</i> ASSEGNAZIONE DI FONDI DALLO STATO PER IL PROGETTO DI RICERCA RS FINALIZZATO A "VALUTAZIONE MULTICENTRICA DI EFFICACIA, EFFICIENZA E CP IMPATTO ORGANIZZATIVO DI DISEASE MANAGEMENT DELLE PATOLOGIE CS CRONICHE" (ART. 12, COMMA 2, LETT. B, D.L.VO 3.12.92, N. 502 COME MODIFICATO ED INTEGRATO DAL D.L.VO 18.6.99, N. 229).	RR 5.000,00 5.000,00	A 3.000,00 + 3.000,00 +	E 5.000,00 R R TV	EP EC TR	
21080071	2.1.08.0071 <i>Risorse vincolate (Capitolo di uscita 61050417)</i> ASSEGNAZIONE DI FONDI DALLO STATO PER IL PROGETTO DI RICERCA RS FINALIZZATO A "MODALITA' ORGANIZZATIVE DELLE STRUTTURE DI CP ASSISTENZA PALLIATIVA E INTEGRAZIONE DELLE STESSE NELLA RETE DEI CS SERVIZI TERRITORIALI" (ART. 12, COMMA 2, LETT. B), D.L.VO 3.12.92, N. 502 COME MODIFICATO ED INTEGRATO DAL D.L.VO 18.6.99, N. 229).	RR 28.921,00 28.921,00	A 8.677,00 + 8.677,00 +	E 28.921,00 R R TV	EP EC TR	
	Totale UPB 2.1.08	RS 216.265.717,27	RR 90.688.974,35	A 60.123.424,96	E 125.576.742,92	EP 125.576.742,92
		CP 60.123.423,95	RC 59.591.580,96	+ -1,01	R 531.844,00	EC 531.844,00
		CS 276.389.141,22	TR 150.280.555,31	+ 126.108.585,91	TV 126.108.586,92	TR 126.108.586,92
UPB 2.1.09	Assegnazioni per interventi di solidarietà sociale					

Categoria 2.1 - Contributi ed assegnazioni di parte corrente dello Stato per funzioni proprie
UPB 2.1.09 - Assegnazioni per interventi di solidarietà sociale

Titolo 2 - Entrate derivanti da contributi e trasferimenti di parte corrente dello Stato, dell'Unione europea e di altri soggetti

Capitolo	Descrizione	RESIDUI ATTIVI inizio esercizio (RS)	RISCOSSIONI in C/RESIDUI (RR) in C/COMPET. (RC) TOTALE RISCOSS. (TR)	ACCERTAMENTI (A) Differenza su stanz. di competenza(+/-) Differenza su stanz. di cassa (+/-)	VARIAZIONE DI RESIDUI Eliminazioni (E) Riaccertamenti (R) TOTALE VARIAZ. (TV)	RESIDUI ATTIVI a fine esercizio Da esercizi preced. (EP) Da esercizio comp. (EC) TOTALE RESIDUI (TR)
2308101	2.1.09.0001 <i>Risorse vincolate (Capitolo di uscita 4343103)</i> ASSEGNAZIONE DI FONDI DALLLO STATO PER SUSSIDI A TITOLO DI SOCCORSO GIORNALIERO AGLI HANSENIANI E SPESE DI SPEDALITA' (LEGGE 12.1.1974, N.4 - LEGGE 31.3.1980, N.126 - LEGGE 13.8.1980, N.463 - LEGGE 24.1.86, N.31 E LEGGE 27.10.93, N.433).	1.009.260,00 363.910,00 1.373.170,00	RR RC TR	A + +	E R TV	EP EC TR
2308110	2.1.09.0002 <i>Risorse vincolate (Capitolo di uscita 4311102)</i> FONDO NAZIONALE PER L'INFANZIA E L'ADOLESCENZA (ART.1, COMMA 2, RS LEGGE 28.8.1997, N.285).		RR RC TR	A + +	E R TV	EP EC TR
2308112	2.1.09.0003 <i>Risorse vincolate (Capitolo di uscita 4311103)</i> ASSEGNAZIONE DI FONDI DALLLO STATO PER LA RACCOLTA E L'ELABORAZIONE RS DI TUTTI I DATI RELATIVI ALLA CONDIZIONE DELL'INFANZIA E CP DELL'ADOLESCENZA IN AMBITO REGIONALE (ART.4, COMMA 3 E ART.5, COMMA CS 2 LEGGE 23.12.97, N. 451).	154.937,07 154.937,07	RR RC TR	A + +	E R TV	EP EC TR
2308113	2.1.09.0004 <i>Risorse vincolate (Capitolo di uscita 4342105)</i> ASSEGNAZIONE DELLA QUOTA DEL FONDO NAZIONALE PER LE POLITICHE RS MIGRATORIE (ART. 45, COMMA 1, DEL D.L. VO 25.7.98, N.286).		RR RC TR	A + +	E R TV	EP EC TR
2308114	2.1.09.0005 <i>Risorse vincolate (Capitolo di uscita 4344103)</i> FONDO NAZIONALE PER IL SOSTEGNO ALL'ACCESSO DELLE ABITAZIONI IN RS LOCAZIONE (ART.11 LEGGE 9.12.98, N.431).	2.142.456,37 2.142.456,37	RR RC TR	A + +	E R TV	EP EC TR
2308115	2.1.09.0006 <i>Risorse vincolate (Capitolo di uscita 4311104)</i> ASSEGNAZIONE DI FONDI DALLLO STATO PER LA REALIZZAZIONE DI UN RS SISTEMA INFORMATICO DI COMUNICAZIONE TRA LA COMMISSIONE PER LE CP ADOZIONI INTERNAZIONALI ED I SERVIZI TERRITORIALI NONCHE PER L'AVVIO CS DELLE ATTIVITA' DI FORMAZIONE ED INFORMAZIONE IN MATERIA DI		RR RC TR	A + +	E R TV	EP EC TR

Categoria 2.1 - Contributi ed assegnazioni di parte corrente dello Stato per funzioni proprie

UPB 2.1.09 - Assegnazioni per interventi di solidarietà sociale

Titolo 2 - Entrate derivanti da contributi e trasferimenti di parte corrente dello Stato, dell'Unione europea e di altri soggetti

Capitolo	Descrizione	RESIDUI ATTIVI inizio esercizio (RS) Stanz. definitivi di COMPETENZA (CP) Stanz. definitivi di CASSA (CS)	RISCOSSIONI in C/RESIDUI (RR) in C/COMPET. (RC) TOTALE RISCOSS. (TR)	ACCERTAMENTI (A) Differenza su stanz. di competenza (+-) Differenza su stanz. di cassa (+-)	VARIAZIONE DI RESIDUI Eliminazioni (E) Riaccertamenti (R) TOTALE VARIAZ. (TV)	RESIDUI ATTIVI a fine esercizio Da esercizi preced. (EP) Da esercizio comp. (EC) TOTALE RESIDUI (TR)
ADOZIONI INTERNAZIONALI (LEGGE N. 476/98).						
2308116	2.1.09.0007 <i>Risorse vincolate (Capitolo di uscita 4341108)</i> ASSEGNAZIONE DALLO STATO A VALERE SUL FONDO NAZIONALE PER LE POLITICHE SOCIALI PER LA REALIZZAZIONE DI INTERVENTI IN FAVORE DELLE PERSONE SENZA FISSA DIMORA (ART.28, COMMA 1, LEGGE 8.11.2000, N.328).	RS CP CS	RR RC TR	A + +	E R TV	EP EC TR
2308117	2.1.09.0008 <i>Risorse vincolate (Capitolo di uscita 4341109)</i> ASSEGNAZIONE DALLO STATO A VALERE SUL FONDO NAZIONALE PER LE POLITICHE SOCIALI PER IL FINANZIAMENTO DI SPECIFICI PROGRAMMI DI INTERVENTO IN FAVORE DEI MINORI VITTIME DI ABUSO SESSUALE (ART.80, COMMA 15, LEGGE 23.12.2000, N.388).	RS CP CS	RR RC TR	A + +	E R TV	EP EC TR
2308118	2.1.09.0009 <i>Risorse vincolate (Capitolo di uscita 4341110)</i> ASSEGNAZIONE DA PARTE DELLO STATO A VALERE SUL FONDO NAZIONALE PER LE POLITICHE SOCIALI PER LA REALIZZAZIONE DI INTERVENTI A SOSTEGNO DELLE FAMIGLIE CON ANZIANI NON AUTOSUFFICIENTI (ART.80, CS COMMA 14, LEGGE 23.12.2000, N.388).	RS CP CS	RR RC TR	A + +	E R TV	EP EC TR
2308119	2.1.09.0010 <i>Risorse vincolate (Capitolo di uscita 4341111)</i> ASSEGNAZIONE DA PARTE DELLO STATO A VALERE SUL FONDO NAZIONALE PER LE POLITICHE SOCIALI PER IL COFINANZIAMENTO DI INIZIATIVE SPERIMENTALI PROMOSSE DAGLI ENTI LOCALI FINALIZZATE ALLA REALIZZAZIONE DI SPECIFICI SERVIZI DI INFORMAZIONE SULLE ATTIVITA' E SULLA RETE DI SERVIZI ESISTENTI SUL TERRITORIO IN FAVORE DELLE FAMIGLIE (ART.80, COMMA 14, LEGGE 23.12.2000, N.388).	RS CP CS	RR RC TR	A + +	E R TV	EP EC TR
2308120	2.1.09.0011 <i>Risorse vincolate (Capitolo di uscita 4331105)</i> ASSEGNAZIONE DA PARTE DELLO STATO A VALERE SUL FONDO NAZIONALE PER LE POLITICHE SOCIALI DI RISORSE FINANZIARIE A DESTINAZIONE INDISTINTE (ART.59, COMMA 44, LEGGE 27.12.97, N.449 - ART.133 DEL D.L.VO 31.3.98, N. 112).	RS CP CS	RR RC TR	A + +	E R TV	EP EC TR

Titolo 2 - Entrate derivanti da contributi e trasferimenti di parte corrente dello Stato, dell'Unione europea e di altri soggetti

Capitolo	Descrizione	RESIDUI ATTIVI inizio esercizio (RS) Stanz. definitivi di COMPETENZA (CP)	RISCOSSIONI in C/RESIDUI (RR) in C/COMPET. (RC) TOTALE RISCOSS. (TR)	ACCERTAMENTI (A) Differenza su stanz. di competenza(+) Differenza su stanz. di cassa (+)	VARIAZIONE DI RESIDUI Eliminazioni (E) Riaccertamenti (R) TOTALE VARIAZ. (TV)	RESIDUI ATTIVI a fine esercizio Da esercizi preced. (EP) Da esercizio comp. (EC) TOTALE RESIDUI (TR)
21090012	2.1.09.0012 <i>Risorse vincolate (Capitolo di uscita 62010604)</i> ASSEGNAZIONE DI FONDI DALLO STATO PER L'ATTUAZIONE DELL'ACCORDO DI RS PROGRAMMA SOTTOSCRITTO TRA IL MINISTERO DEL LAVORO E DELLE CP POLITICHE SOCIALI E LA REGIONE CALABRIA RELATIVO ALLA REALIZZAZIONE CS DI UN PROGETTO SPERIMENTALE PER L'INSERIMENTO SOCIO-LAVORATIVO DEI LAVORATORI EXTRACOMUNITARI (LEGGE 6.3.1998, N.40 - D.L. VO 35.7.98, N.286 - DELIBERAZIONE DELLA G.R. N.110 DEL 27.12.2001).	135.271,22 135.271,22	RR RC TR	A 135.271,22 + 135.271,22 +	E R TV	EP EC TR
21090013	2.1.09.0013 <i>Risorse vincolate (Capitolo di uscita 62010506)</i> ASSEGNAZIONE DI FONDI DALLO STATO PER IL FINANZIAMENTO DI RS INTERVENTI SVOLTI DA ASSOCIAZIONI DI VOLONTARIATO E DA ALTRI CP ORGANISMI SENZA SCOPO DI LUCRO, IN FAVORE DEI SOGGETTI CON HANDICAP CS GRAVE DI CUI ALL'ART.3, COMMA 3, DELLA LEGGE 5.2.1992, N.104, PRIVI DI ASSISTENZA DEI FAMILIARI (ART.81, LEGGE 23.12.2000, N.388).	452.982,64 452.982,64	RR RC TR	A 452.982,64 + 452.982,64 +	E R TV	EP EC TR
21090014	2.1.09.0014 <i>Risorse vincolate (Capitolo di uscita 62010508)</i> ASSEGNAZIONE DI FONDI DALLO STATO PER LE POLITICHE IN FAVORE DELLE RS FAMIGLIE DI NUOVA COSTITUZIONE, IN PARTICOLARE, PER L'ACQUISTO DELLA CP PRIMA CASA DI ABITAZIONE E PER IL SOSTEGNO DELLA NATALITA' (ART. 46, CS COMMA 2, DELLA LEGGE 27.12.2002, N. 289).	6.620.823,17 6.620.823,17	RR RC TR	A 6.620.823,17 + 6.620.823,17 +	E R TV	EP EC TR
21090015	2.1.09.0015 <i>Risorse vincolate (Capitolo di uscita 62010509)</i> ASSEGNAZIONE DI FONDI DALLO STATO DA TRASFERIRE AI COMUNI DI CUTRO, RS SAN GIOVANNI IN FIORE E NARDODIPACE PER LE MISURE DI SOSTEGNO ALLA CP POVERTA' (ART. 46, COMMA 3, DELLA LEGGE 27.12.2002, N.289).	5.887.242,00 5.887.242,00	RR RC TR	A 5.887.242,00 + 5.887.242,00 +	E R TV	EP EC TR
21090016	2.1.09.0016 <i>Risorse vincolate (Capitolo di uscita 62010510)</i> ASSEGNAZIONE DI FONDI DALLO STATO PER IL SOSTEGNO DEI SERVIZI DI RS TELEFONIA ATTIVATI DA ASSOCIAZIONI DI VOLONTARIATO O DA ALTRI CP ORGANISMI SENZA SCOPO DI LUCRO CHE GARANTISCONO L'ASSISTENZA ALLE CS PERSONE ANZIANE PER LA FRUIZIONE DEGLI INTERVENTI E DEI SERVIZI PUBBLICI PRESENTI NEL TERRITORIO (ART.80, COMMA 14, PRIMO PERIODO, LEGGE 23.12.2000, N.388).	168.498,00 168.498,00	RR RC TR	A 168.498,00 + 168.498,00 +	E R TV	EP EC TR

Titolo 2 - Entrate derivanti da contributi e trasferimenti di parte corrente dello Stato, dell'Unione europea e di altri soggetti

Capitolo	Descrizione	RESIDUI ATTIVI inizio esercizio (RS)	RISCOSSIONI	ACCERTAMENTI (A)	VARIAZIONE DI RESIDUI	RESIDUI ATTIVI a fine esercizio
		Stanz. definitivi di COMPETENZA (CP)	in C/RESIDUI (RR) in C/COMPET. (RC) TOTALE RISCOSS.(TR)	Differenza su stanz. di competenza(+) Differenza su stanz. di cassa (+/-) TOTALE VARIAZ. (TV)	Eliminazioni (E) Riaccertamenti (R) TOTALE VARIAZ. (TV)	Da esercizi preced. (EP) Da esercizio comp. (EC) TOTALE RESIDUI (TR)
	Totale UPB 2.1.09	RS 1.164.197,07	RR 44.200.703,85	A 44.564.613,85	E 1.164.197,07	EP 1.164.197,07
		CP 44.564.613,85	RC 44.200.703,85	+ 44.564.613,85	R 363.910,00	EC 363.910,00
		CS 45.728.810,92	TR 44.200.703,85	+ 1.528.107,07	TV 1.528.107,07	TR 1.528.107,07
UPB 2.1.10	Assegnazioni per lo sviluppo del settore agricolo e del comparto zootecnico					
2309101	2.1.10.0001 <i>Risorse vincolate (Capitolo di uscita 5112107)</i> ASSEGNAZIONE DI FONDI DALL'ISTITUTO CENTRALE DI STATISTICA PER RS CONTRIBUTO FORFETTARIO PER LE INDAGINI SPERIMENTALI RELATIVE ALLA CP RISTRUTTURAZIONE DEL SISTEMA DI INDAGINI AGRICOLE IN ITALIA. CS (DECISIONE DEL CONSIGLIO CEE N.81/518).		RR RC TR	A + +	E R TV	EP EC TR
2309117	2.1.10.0011 <i>Risorse vincolate (Capitolo di uscita 5112112)</i> ASSEGNAZIONE DA PARTE DELLO STATO PER LA REALIZZAZIONE DEL RS PROGRAMMA NAZIONALE "BIODIVERSITA E RISORSE GENETICHE" APPROVATO CP DAL MIPA CON D.M. N.8740 DEL 15.5.2000 (ART.10,COMMA 4, D.L.VO 30.4.98, CS N.173 E ART.1, COMMA 3, LEGGE 2.12.1998, N.423).		RR RC TR	A + +	E R TV	EP EC TR
2309118	2.1.10.0012 <i>Risorse vincolate (Capitolo di uscita 5112113)</i> ASSEGNAZIONE DI FONDI DALLO STATO PER L'INCENTIVAZIONE DELLA RS CONOSCENZA DELLE "STRADE DEL VINO E DEI SAPORI DI CALABRIA" (LEGGE 27.7.99, N.268).		RR RC TR	A + +	E R TV	EP EC TR
2309119	2.1.10.0013 <i>Risorse vincolate (Capitolo di uscita 5112115)</i> ASSEGNAZIONE DI FONDI DALLO STATO PER L'ATTUAZIONE DEI PROGRAMMI RS INTERREGIONALI IN AGRICOLTURA (ART.2 DELLA LEGGE 23.12.1999, N.499).		RR RC TR	A + +	E R TV	EP EC TR

Titolo 2 - Entrate derivanti da contributi e trasferimenti da parte corrente dello Stato, dell'Unione europea e di altri soggetti

Capitolo	Descrizione	RESIDUI ATTIVI inizio esercizio (RS) Stanz. definitivi di COMPETENZA (CP)	RISCOSSIONI in C/RESIDUI (RR) in C/COMPET. (RC) TOTALE RISCOSS. (TR)	ACCERTAMENTI (A) Differenza su stanz. di competenza (+) Differenza su stanz. di cassa (+)	VARIAZIONE DI RESIDUI Eliminazioni (E) Riaccertamenti (R) TOTALE VARIAZ. (TV)	RESIDUI ATTIVI a fine esercizio Da esercizi preced. (EP) Da esercizio comp. (EC) TOTALE RESIDUI (TR)
21100014	2.1.10.0014 Risorse vincolate (Capitolo di uscita 22040122) ASSEGNAZIONE DI FONDI DALL'ISTITUTO CENTRALE DI STATISTICA RS FINALIZZATO ALL'INDAGINE SULLA STRUTTURA E SULLE PRODUZIONI DELLE CP AZIENDE AGRICOLE INERENTI ALL'ANNATA AGRARIA 2002-2003. CS	35.250,00 35.250,00	RR RC TR	A 35.250,00 + 35.250,00 +	E R TV	EP EC TR
	Totale UPB 2.1.10	RS CP CS	RR RC TR	A 3.258.396,29 + 3.258.396,29 +	E R TV	EP EC TR
UPB 2.1.11	Assegnazioni per lo sviluppo della caccia e pesca					
2309120	2.1.11.0001 Risorse vincolate (Capitolo di uscita 5124101) ASSEGNAZIONE DI FONDI DALLO STATO PER L'ATTUAZIONE DELLE ATTIVITA' RS PREVISTE NEL PIANO NAZIONALE DELLA PESCA E DELL'ACQUACOLTURA CP 1997-99 e 2000-2002 (LEGGE 17.2.82, N.41 E LEGGE 21.5.98, N.164). CS	411.767,40 411.767,40	RR RC TR	A + +	E R TV	EP EC TR
	Totale UPB 2.1.11	RS CP CS	RR RC TR	A 411.767,40 + 205.883,70 + 205.883,70 +	E R TV	EP EC TR
2110003	2.1.11.0003 Risorse vincolate (Capitolo di uscita 22060202) ASSEGNAZIONE DI FONDI DALLO STATO PER LA REALIZZAZIONE DI RS PROGRAMMI DI GESTIONE FAUNISTICO-AMBIENTALE SUL TERRITORIO DA CP PARTE DELLE REGIONI, DEGLI ENTI LOCALI E DELLE ALTRE ISTITUZIONI CS DELEGATE AI SENSI DELLA LEGGE 11.2.92, N.157, E SUCCESSIVE MODIFICAZIONI (ART.66, COMMA 14, LEGGE 23.12.2000, N.388).	411.767,40 411.767,40	RR RC TR	A + +	E R TV	EP EC TR
	Totale UPB 2.1.11	RS CP CS	RR RC TR	A 411.767,40 + 205.883,70 + 205.883,70 +	E R TV	EP EC TR
UPB 2.1.12	Assegnazioni per la realizzazione di programmi di promozione delle attività turistiche					

Categoria 2.1 - Contributi ed assegnazioni di parte corrente dello Stato per funzioni proprie
UPB 2.1.12 - Assegnazioni per la realizzazione di programmi di promozione delle attività turistiche

Titolo 2 - Entrate derivanti da contributi e trasferimenti di parte corrente dello Stato, dell'Unione europea e di altri soggetti

Capitolo	Descrizione	RESIDUI ATTIVI inizio esercizio (RS)	RISCOSSIONI in C/RESIDUI (RR) in C/COMPET. (RC) TOTALE RISCOSS. (TR)	ACCERTAMENTI (A) Differenza su stanz. di competenza (+-) Differenza su stanz. di cassa (+-)	VARIAZIONE DI RESIDUI Eliminazioni (E) Riaccertamenti (R) TOTALE VARIAZ. (TV)	RESIDUI ATTIVI a fine esercizio Da esercizi preced. (EP) Da esercizio comp. (EC) TOTALE RESIDUI (TR)
	Totale UPB 2.1.12	RS	RR	A	E	EP
		CP	RC	+	R	EC
		CS	TR	+	TV	TR
UPB 2.1.13	Assegnazioni per l'attuazione di iniziative nel settore dell'artigianato e delle PMI					
2311103	2.1.13.0001 <i>Risorse vincolate (Capitolo di uscita 6122108)</i>					
	ASSEGNAZIONE DI FONDI DA PARTE DELLO STATO PER L'ATTUAZIONE DEL RS	67.139,40	RR	A	E	EP
	PROGETTO SIOE, INERENTE ALL'ISTITUZIONE DELL'OSSERVATORIO CP		RC	+	R	EC
	ECONOMICO REGIONALE DELL'ARTIGIANATO E ALLA REALIZZAZIONE DEL CS	67.139,40	TR	+	TV	TR
	SISTEMA INFORMATIVO (ART.3, COMMA 3, DEL D.L. 31.7.87, N.318 CONVERTITO DALLA LEGGE 3.10.87, N.399).					
	Totale UPB 2.1.13	RS	RR	A	E	EP
		CP	RC	+	R	EC
		CS	TR	+	TV	TR
UPB 2.1.14	Assegnazioni per interventi nel settore del commercio					
	Totale UPB 2.1.14	RS	RR	A	E	EP
		CP	RC	+	R	EC
		CS	TR	+	TV	TR
UPB 2.1.15	Assegnazioni dirette a favorire l'occupazione e lo sviluppo dell'imprenditorialità					
	Totale UPB 2.1.15	RS	RR	A	E	EP
		CP	RC	+	R	EC
		CS	TR	+	TV	TR

Titolo 2 - Entrate derivanti da contributi e trasferimenti di parte corrente dello Stato, dell'Unione europea e di altri soggetti

Capitolo	Descrizione	RESIDUI ATTIVI inizio esercizio (RS) Stanz. definitivi di COMPETENZA (CP)	RISCOSSIONI in C/RESIDUI (RR) in C/COMPET. (RC) TOTALE RISCOSS. (TR)	ACCERTAMENTI (A) Differenza su stanz. di competenza (+/-) Differenza su stanz. di cassa (+/-)	VARIAZIONE DI RESIDUI Eliminazioni (E) Riaccertamenti (R) TOTALE VARIAZ. (TV)	RESIDUI ATTIVI a fine esercizio Da esercizi preced. (EP) Da esercizio comp. (EC) TOTALE RESIDUI (TR)
2312101	2.1.15.0001 <i>Risorse autonome</i> ASSEGNAZIONE DI FONDI DALLO STATO PER IL FINANZIAMENTO DEI RS PROVVEDIMENTI DIRETTI A FAVORIRE L'OCCUPAZIONE GIOVANILE (LEGGE CP 1.6.77,N.285 - LEGGE 4.8.78,N.479 - LEGGE 6.2.1981, N.21-ART.9 DELLA LEGGE CS 7.8.1982,N°526 - LEGGE 16.5.1984, N.138).	21.640.314,83 21.640.314,83	RR RC TR	A + +	E R TV	EP EC TR
2312102	2.1.15.0002 <i>Risorse vincolate (Capitolo di uscita 3222103)</i> ASSEGNAZIONE DI FONDI DALLO STATO PER IL RIMBORSO AGLI ENTI CHE RS HANNO ANTICIPATO SOMME A TITOLO DI CONGUAGLIO PER COMPETENZE CP DOVUTE PER L'ANNO 1987 AL PERSONALE EX LEGGE N.285/77(LEGGE 16.5.84, CS N.138).	2.109.295,71 2.109.295,71	RR RC TR	A + +	E R TV	EP EC TR
2312103	2.1.15.0003 <i>Risorse vincolate (Capitolo di uscita 2233112)</i> ASSEGNAZIONE DI FONDI DALLO STATO DA DESTINARSI AL RS FINANZIAMENTO DI ATTIVITA' UTILI A FAVORIRE LA RICOLLOCAZIONE DI CP DIRIGENTI IL CUI RAPPORTO DI LAVORO SIA CESSATO E PER LA CONCESSIONE CS DI CONTRIBUTI A FAVORE DI IMPRESE CON MENO DI 250 DIPENDENTI CHE ASSUMANO DIRIGENTI PRIVI DI OCCUPAZIONE (ART.20, COMMI 2 E 3, DELLA LEGGE 7.8.1997, N.266).		RR RC TR	A + +	E R TV	EP EC TR
2312104	2.1.15.0004 <i>Risorse vincolate (Capitolo di uscita 2233113)</i> ASSEGNAZIONE DA PARTE DELLO STATO DEL FONDO PER IL DIRITTO AL RS LAVORO DEI DISABILI (ART.13, COMMA 4, DELLA LEGGE 12.3.99, N.68).	2.543.745,95 2.543.745,95	RR RC TR	A + +	E R TV	EP EC TR
21150005	2.1.15.0005 <i>Risorse vincolate (Capitolo di uscita 43030102)</i> ASSEGNAZIONE DI FONDI DALLO STATO PER IL FINANZIAMENTO DEL RS PROGRAMMA REGIONALE RELATIVO ALLA PROMOZIONE DELLA FORMAZIONE CP IMPRENDITORIALE DELLE DONNE E PER LO SVILUPPO DEI SERVIZI DI CS ASSISTENZA, CONSULENZA TECNICA E MANAGERIALE (LEGGE 25.2.92, N.215, ART.2, COMMA1, LETT.B), E ART. 21 DEL D.P.R. 28.7.2000, N.314).	311.941,25 306.967,97 618.909,22	RR RC TR	A + +	E R TV	EP EC TR

TITOLO 2 - Entrate derivanti da contributi e trasferimenti di parte corrente dello Stato, dell'Unione europea e di altri soggetti

Capitolo	Descrizione	RESIDUI ATTIVI inizio esercizio (RS) Stanz. definitivi di COMPETENZA (CP)	RISCOSSIONI in C/RESIDUI (RR) in C/COMPET. (RC) TOTALE RISCOSS.(TR)	ACCERTAMENTI (A) Differenza su stanz. di competenza(+) Differenza su stanz. di cassa (+-)	VARIAZIONE DI RESIDUI Eliminazioni (E) Riaccertamenti (R) TOTALE VARIAZ. (TV)	RESIDUI ATTIVI a fine esercizio Da esercizi preced. (EP) Da esercizio comp. (EC) TOTALE RESIDUI (TR)
21150006	2.1.15.0006 <i>Risorse vincolate (Capitolo di uscita 43030201)</i> ASSEGNAZIONE DA PARTE DELLO STATO DELLA QUOTA PARTE DEL FONDO NAZIONALE PER IL FINANZIAMENTO DELLE ATTIVITA' DELLE CONSIGLIERE E DEI CONSIGLIERI DI PARITA' (ART.9, COMMA 2, DEL D.L.VO 23.5.2000, N.196).	RS 309.302,00 CP 309.302,00 CS	RR 309.302,00 RC 309.302,00 TR	A 309.302,00 +- 309.302,00 +-	E R TV	EP EC TR
21150007	2.1.15.0007 <i>Risorse vincolate (Capitolo di uscita 43020503)</i> ASSEGNAZIONE DI FONDI DALLLO STATO PER IL FINANZIAMENTO DEL PROGETTO FINALIZZATO ALL'EMERSONE DEL LAVORO SOMMERSO NELLA REGIONE (DELIBERAZIONI CIPE N. 138 DEL 21.12.2000 E N. 48 DEL 4.4.2001 - DELIBERAZIONE G.R. N. 1084 DEL 25.11.2002).	RS 5.164.568,98 CP 5.164.568,98 CS	RR 5.164.568,98 RC 5.164.568,98 TR	A 2.474.683,91 +- 2.474.683,91 +-	E R TV	EP EC TR
	Totale UPB 2.1.15	RS 29.226.120,77 CP 3.160.015,92 CS 32.386.136,69	RR 2.474.683,91 RC 3.160.015,92 TR 5.634.699,83	A 3.160.015,92 +- 26.751.436,86 +-	E R TV	EP 26.751.436,86 EC TR 26.751.436,86
	UPB 2.1.16 Entrate derivanti da contributi speciali					
2204101	2.1.16.0001 <i>Risorse vincolate (Capitolo di uscita 1008109)</i> ASSEGNAZIONE DI FONDI DALLLO STATO PER CONTRIBUTI DA DESTINARE ALLE EMITTENTI RADIOFONICHE E TELEVISIVE LOCALI A TITOLO DI RIMBORSO PER LE ATTIVITA' INERENTI ALLA COMUNICAZIONE POLITICA RADIODIAGNOSTICA E AI MESSAGGI RADIODIAGNOSTICI AUTOGESTITI IN CAMPAGNA ELETTORALE (ART.4, LEGGE 22.2.2000, N.28).	RS 110.416,00 CP 110.416,00 CS	RR 110.416,00 RC 110.416,00 TR	A 110.416,00 +- 110.416,00 +-	E R TV	EP EC TR
	Totale UPB 2.1.16	RS 110.416,00 CP 110.416,00 CS 110.416,00	RR 110.416,00 RC 110.416,00 TR 110.416,00	A 110.416,00 +- +-	E R TV	EP EC TR
	UPB 2.1.17 Assegnazioni per la difesa civile e la sicurezza					

Categoria 2.1 - Contributi ed assegnazioni di parte corrente dello Stato per funzioni proprie
UPB 2.1.17 - Assegnazioni per la difesa civile e la sicurezza

TITOLO 2 - Entrate derivanti da contributi e trasferimenti da parte corrente dello Stato, dell'Unione europea e di altri soggetti

Capitolo	Descrizione	RESIDUI ATTIVI inizio esercizio (RS) Stanz. definitivi di COMPETENZA (CP)	RISCOSSIONI in C/RESIDUI (RR) in C/COMPET. (RC) TOTALE RISCOSS.(TR)	ACCERTAMENTI (A) Differenza su stanz. di competenza(+/-) Differenza su stanz. di cassa (+/-)	VARIAZIONE DI RESIDUI Eliminazioni (E) Riaccertamenti (R) TOTALE VARIAZ. (TV)	RESIDUI ATTIVI a fine esercizio Da esercizi preced. (EP) Da esercizio comp. (EC) TOTALE RESIDUI (TR)
21170001	2.1.17.0002 Risorse vincolate (Capitolo di uscita 71010103) ASSEGNAZIONE DI FONDI DALLO STATO PER LO SVOLGIMENTO DELLE RS CAMPAGNE INFORMATIVE SUL SERVIZIO CIVILE E SULLA FORMAZIONE DEI CP VOLONTARI (LEGGE 6.3.2001, N.64 - D.L.VO 5.4.2002, N.77).	RR 316.376,61 316.376,61	RR 316.376,61 316.376,61	A 316.376,61	E R TV	EP EC TR
	Totale UPB 2.1.17	RR	RR	A	E	EP
	UPB 2.1.18	CP	RC	+	R	EC
	Trasferimenti per lo svolgimento delle funzioni conferite ai sensi della legge n.59/97 e successive modifiche ed integrazioni	CS	TR	+	TV	TR
2326101	2.1.18.0001 Risorse vincolate (Capitolo di uscita 1014101) ASSEGNAZIONE DI FONDI DALLO STATO PER LO SVOLGIMENTO DEI COMPITI RS CONFERITI IN MATERIA DI MERCATO DEL LAVORO E PER IL SOSTEGNO DELLE CP SPESA DI FUNZIONAMENTO, FITTO LOCALI E PERSONALE CON RIFERIMENTO CS ALLE AGENZIE PER L'IMPIEGO E DIREZIONI PROVINCIALI E REGIONALI DEL LAVORO (D.L.VO 23.12.97, N. 469 - DPCM 9.10.98 - DPCM 5.8.99 - DPCM 14.12.2000).	RR 2.963.493,00 2.963.493,00	RR 2.963.493,00 2.963.493,00	A 2.963.493,00	E R TV	EP EC TR
2326102	2.1.18.0002 Risorse vincolate (Capitolo di uscita 3221147) ASSEGNAZIONE DI FONDI DALLO STATO PER LA REALIZZAZIONE DELLE RS ATTIVITA' RESIDUALI INERENTI AL PROTOCOLLO DI INTESA ISFOL - AGENZIA CP DELL'IMPIEGO DELLA CALABRIA PER IL MONITORAGGIO POM A TITOLARITA' CS DEL MINISTERO DEL LAVORO, IN ATTUAZIONE DEI D.L.VI 23.12.97, N.469 E 6.10.98, N.379 RELATIVI AL CONFERIMENTO DI COMPITI E FUNZIONI IN MATERIA DI MERCATO DEL LAVORO (DPCM DEL 9.8.98 E DPCM DEL 5.8.99).	RR RC TR	RR RC TR	A + +	E R TV	EP EC TR
2326103	2.1.18.0003 Risorse vincolate (Capitolo di uscita 2222118) ASSEGNAZIONE DI FONDI DALLO STATO PER LA GESTIONE DEI SERVIZI RS FERROVIARI IN CONCESSIONE ALLA SOCIETA' 'FS SPA' CONFERITI ALLA CP REGIONE AI SENSI DELL'ART. 9 DEL DECRETO LEGISLATIVO 12.11.1997, N. 422 CS COST' COME MODIFICATO DAL DECRETO LEGISLATIVO 20.9.1999, N. 400 (DPCM	RR RC TR	RR RC TR	A + +	E R TV	EP EC TR

Categoria 2.1 - Contributi ed assegnazioni di parte corrente dello Stato per funzioni proprie

UPB 2.1.18 - Trasferimenti per lo svolgimento delle funzioni conferite ai sensi della legge n.59/97 e successive modifiche ed integrazioni

Titolo 2 - Entrate derivanti da contributi e trasferimenti di parte corrente dello Stato, dell'Unione europea e di altri soggetti

Capitolo	Descrizione	RESIDUI ATTIVI inizio esercizio (RS) Stanz. definitivi di COMPETENZA (CP)	RISCOSSIONI in C/RESIDUI (RR) in C/COMPET. (RC) TOTALE RISCOSS. (TR)	ACCERTAMENTI (A) Differenza su stanz. di competenza(+/-) Differenza su stanz. di cassa (+/-)	VARIAZIONE DI RESIDUI Eliminazioni (E) Riaccertamenti (R) TOTALE VARIAZ. (TV)	RESIDUI ATTIVI a fine esercizio Da esercizi preced. (EP) Da esercizio comp. (EC) TOTALE RESIDUI (TR)
	DEL 16.11.2000).					
2326104	2.1.18.0004 <i>Risorse vincolate (Capitolo di uscita 2222119)</i> ASSEGNAZIONE DI FONDI DALLO STATO PER LA GESTIONE DEI SERVIZI RS ESERCITI DALLA GESTIONE COMMISSARIALE GOVERNATIVA "FERROVIE DELLA CALABRIA" CONFERITI ALLA REGIONE AI SENSI DELL'ART. 8 DEL DECRETO CS LEGISLATIVO 12.11.1997, N. 422 COSI' COME MODIFICATO DAL DECRETO LEGISLATIVO 20.9.1999, N. 400 (DPCM DEL 16.11.2000)	RR 43.741.026,56 43.741.026,56	A 43.741.026,56 + 43.741.026,56 +	E 43.741.026,56 R TV	EP EC TR	
2326105	2.1.18.0005 <i>Risorse vincolate (Capitolo di uscita 4212101)</i> ASSEGNAZIONE DI FONDI DALLO STATO PER L'ESERCIZIO DELLE FUNZIONI RS CONFERITE DAL D.L.VO 31 MARZO 1998, N.112 IN MATERIA DI SALUTE UMANA CP E SANITA' VETERINARIA (LEGGE 25 FEBBRAIO 1992, N.210).	RR 214.510,87 5.959.293,44 6.173.804,31	A 214.510,87 A 2.888.514,49 + 3.103.025,36 +	E 5.959.293,44 R TV	EP EC TR	3.070.778,95 3.070.778,95
2326106	2.1.18.0006 <i>Risorse vincolate (Capitolo di uscita 2142101)</i> ASSEGNAZIONE DI FONDI DALLO STATO PER L'ESERCIZIO DELLE FUNZIONI E RS COMPITI AMMINISTRATIVI CONFERITI ALLA REGIONE AI SENSI DELL'ART. 108 CP DEL D.L.VO 31.3.1998, N.112 IN MATERIA DI PROTEZIONE CIVILE (DD.PP.CC.MM. CS 12.9.2000, 19.12.2000 E 22.12.2000).	RR 343.849,63 343.849,63	A 343.849,63 + 343.849,63 +	E 343.849,63 R TV	EP EC TR	
2326107	2.1.18.0007 <i>Risorse vincolate (Capitolo di uscita 2235101)</i> ASSEGNAZIONE DI FONDI DALLO STATO PER L'ESERCIZIO DELLE FUNZIONI RS CONFERITE DAL D.L.VO 31.3.1998, N.112, IN MATERIA DI CONSERVAZIONE E CP DIFESA DEGLI INCENDI DEL PATRIMONIO BOSCHIVO NAZIONALE (ART.12, CS COMMA 2, LEGGE 21.11.2000, N.353).	RR 365.663,35 365.663,35	A 365.663,35 + 365.663,35 +	E 365.663,35 R TV	EP EC TR	
2326108	2.1.18.0008 <i>Risorse vincolate (Capitolo di uscita 2222122)</i> ASSEGNAZIONE DI FONDI DALLO STATO PER L'ESERCIZIO DELLE FUNZIONI E RS DEI COMPITI CONFERITI AI SENSI DELL'ART.105, COMMA 7, DEL D.L.VO 31.3.98, CP N.112 IN MATERIA DI ESCAVAZIONE DEI FONDALI DEI PORTI (DPCM 12.10.2000, CS DPCM 13.11.2000, DPCM 22.12.2000).	RR 281.495,35 281.495,35	A 281.495,35 + 281.495,35 +	E 281.495,35 R TV	EP EC TR	

Categoria 2.1 - Contributi ed assegnazioni di parte corrente dello Stato per funzioni proprie

UPB 2.1.18 - Trasferimenti per lo svolgimento delle funzioni conferite ai sensi della legge n.59/97 e successive modifiche ed integrazioni

Pagina 40 di 157

REGIONE CALABRIA
Ragioneria Generale
Servizio Contabilità

CONTO CONSUNTIVO
ESERCIZIO FINANZIARIO 2003
PARTE ENTRATA

Titolo 2 - Entrate derivanti da contributi e trasferimenti di parte corrente dello Stato, dell'Unione europea e di altri soggetti

Capitolo	Descrizione	RESIDUI ATTIVI inizio esercizio (RS) Stanz. definitivi di COMPETENZA (CP)	RISCOSSIONI in C/RESIDUI (RR) in C/COMPET. (RC) TOTALE RISCOSS. (TR)	ACCERTAMENTI (A) Differenza su stanz. di competenza (+) Differenza su stanz. di cassa (+)	VARIAZIONE DI RESIDUI Eliminazioni (E) Riaccertamenti (R) TOTALE VARIAZ. (TV)	RESIDUI ATTIVI a fine esercizio Da esercizi preced. (EP) Da esercizio comp. (EC) TOTALE RESIDUI (TR)
21180009	2.1.18.0009 <i>Risorse vincolate (Capitolo di uscita 62010302)</i> ASSEGNAZIONE DI FONDI DALLO STATO PER L'ESERCIZIO DELLA FUNZIONE RS CONCESSORIA DEGLI EMOLUMENTI IN FAVORE DEGLI INVALIDI CIVILI CP CONFERITA DAL D.L.VO 31.3.1998, N.112 E AFFIDATA IN CONVENZIONE CS ALL'INPS, AI SENSI DELL'ART.80, COMMA 8, DELLA LEGGE 23.12.2000, N.388 (DD.PP.CC.MM. 26.5.2000 - 13.11.2000 - 22.12.2000 - LEGGE REGIONALE 19.10.2001, N.20 - D.M. ECONOMIA E FINANZE DEL 31.12.2001).	108.719,71 108.719,71	RR 108.719,71 A RC ,29 + TR 108.720,00 +-	,29 E -29 R -29 TV	EP EC TR	
21180010	2.1.18.0010 <i>Risorse vincolate (Capitolo di uscita 12040802)</i> ASSEGNAZIONE DI FONDI DALLO STATO PER IL FINANZIAMENTO INERENTE AL RS TRATTAMENTO ECONOMICO TEORICO DEL PERSONALE, GIA' TRANSITATO CP ALLA REGIONE, AI SENSI DEL D.L.VO 31.3.98, N.112 IN RELAZIONE CS ALL'ESERCIZIO DELLE FUNZIONI CONFERITE IN MATERIA DI SALUTE UMANA E VETERINARIA, INVALIDI CIVILI, ENERGIA E RISORSE MINERARIE, OPERE PUBBLICHE, TRASPORTI, INCENTIVI ALLE IMPRESE, PROTEZIONE CIVILE E SERVIZIO IDROGRAFICO E MAREOGRAFICO (DD.PP.CC.MM. 26.5.2000, 22.10.2000, 12.9.2000, 22.12.2000, DPCM 24.7.2002).	1.809.310,00 1.809.310,00	RR A RC 1.798.980,00 +- TR 1.798.980,00 +-	1.809.310,00 E R 10.330,00 TV	EP EC TR	
21180011	2.1.18.0011 <i>Risorse vincolate (Capitolo di uscita 12040803)</i> ASSEGNAZIONE DI FONDI DALLO STATO PER IL FINANZIAMENTO DELLE SPESE RS DI FUNZIONAMENTO CONNESSE ALL'ESERCIZIO DELLE FUNZIONI CONFERITE CP DAL D.L.VO 31.3.98, N.112 IN MATERIA DI INCENTIVI ALLE IMPRESE, IN MATERIA CS DI ENERGIA, MINIERE E RISORSE GEOTERMICHE, IN MATERIA DEI TRASPORTI ED I MATERIA DI INVALIDI CIVILI (DPCM 26.5.2000 - DPCM 12.10.2000).	517.558,88 517.558,88	RR A RC 517.558,88 +- TR 517.558,88 +-	517.558,88 E R TV	EP EC TR	
21180012	2.1.18.0012 <i>Risorse vincolate (Capitolo di uscita 12040804)</i> TRASFERIMENTO DI FONDI DALLO STATO PER IL FINANZIAMENTO DELLE RS SPESE DI FUNZIONAMENTO CONNESSE ALL'ESERCIZIO DELLE FUNZIONI CP CONFERITE DAL D.L.VO 31.3.98, N.112 COLLEGATE ALLA CESSAZIONE CS DELL'INTERVENTO STRAORDINARIO DEL MEZZOGIORNO - CONVENZIONI EX AGENSUD (DPCM DEL 12.9.2000).		RR A RC +- TR +-	E R TV	EP EC TR	

Categoria 2.1 - Contributi ed assegnazioni di parte corrente dello Stato per funzioni proprie
UPB 2.1.18 - Trasferimenti per lo svolgimento delle funzioni conferite ai sensi della legge n.59/97 e successive modifiche ed integrazioni

Titolo 2 - Entrate derivanti da contributi e trasferimenti di parte corrente dello Stato, dell'Unione europea e di altri soggetti

Capitolo	Descrizione	RESIDUI ATTIVI inizio esercizio (RS) Stanz. definitivi di COMPETENZA (CP) Stanz. definitivi di CASSA (CS)	RISCOSSIONI in C/RESIDUI (RR) in C/COMPET. (RC) TOTALE RISCOSS. (TR)	ACCERTAMENTI (A) Differenza su stanz. di competenza (+-) Differenza su stanz. di cassa (+-)	VARIAZIONE DI RESIDUI Eliminazioni (E) Riaccertamenti (R) TOTALE VARIAZ. (TV)	RESIDUI ATTIVI a fine esercizio Da esercizi preced. (EP) Da esercizio comp. (EC) TOTALE RESIDUI (TR)
21180013	2.1.18.0013 <i>Risorse vincolate (Capitolo di uscita 12040806)</i> ASSEGNAZIONE DI FONDI DALLO STATO PER IL FINANZIAMENTO DELLE SPESE RS DI FUNZIONAMENTO, PER IL PERSONALE NON DIRIGENTE E DIRIGENTI, CP CONSEQUENTI AL CONFERIMENTO DELLE FUNZIONI IN MATERIA DI VIABILITA' CS AI SENSI DEL D.L.VO 31.3.98, N.112 (DD.PP.CC.MM. 12.10.2000 - 12.11.2000 - 22.12.2000 - ARTT. 52, COMMA 6 E 138, COMMA 17, LEGGE 23.12.2000, N.388).	RR 610.209,84 610.209,84	RR 610.209,84 610.209,84	A 610.209,84	E R TV	EP EC TR
21180014	2.1.18.0014 <i>Risorse vincolate (Capitolo di uscita 32010134)</i> ASSEGNAZIONE DI FONDI DALLO STATO PER IL FUNZIONAMENTO DEGLI UFFICI RS PERIFERICI DEL DIPARTIMENTO DEI SERVIZI TECNICI NAZIONALI - SERVIZIO CP IDROGRAFICO E MAREOGRAFICO, TRASFERITI ALLA REGIONE AI SENSI CS DELL'ART. 92, COMMA 4, DEL D.L.VO 31.3.98, N.112 (ART. 3, COMMA 1, D.P.C.M. DEL 24.7.2002).	RR 148.828,94 148.828,94	RR 148.828,94 148.828,94	A 148.828,94	E R TV	EP EC TR
	UPB 2.1.19 Assegnazioni per il funzionamento di nuclei di valutazione e monitoraggio degli investimenti pubblici					
	Totale UPB 2.1.18	RS 323.230,58	RR 323.230,58	A 120.744.974,56	E	EP 3.081.108,95
		CP 120.744.974,27	RC 117.663.865,61	-29	R	EC 3.081.108,95
		CS 121.068.204,85	TR 117.987.096,19	3.081.108,66	TV	TR 3.081.108,95
2327101	2.1.19.0001 <i>Risorse vincolate (Capitolo di uscita 1004108)</i> ASSEGNAZIONE DI FONDI DALLO STATO PER LA COSTITUZIONE DI UNITA' RS TECNICHE DI SUPPORTO ALLA PROGRAMMAZIONE, ALLA VALUTAZIONE ED AL CP MONITORAGGIO DEGLI INVESTIMENTI PUBBLICI (ART.1, COMMI 1 E 8, DELLA CS LEGGE 17.5.99, N.144).	RR 741.630,00 741.630,00	RR 741.630,00 741.630,00	A 741.630,00	E R TV	EP EC TR
	Totale UPB 2.1.19	RS 741.630,00	RR 741.630,00	A 741.630,00	E	EP
		CP 741.630,00	RC 741.630,00	R	R	EC
		CS 741.630,00	TR 741.630,00	TV	TV	TR
	UPB 2.1.21 Assegnazioni a carico dello stato e del Fondo di rotazione per l'attuazione del QCS 1994-1999					

Categoria 2.1 - Contributi ed assegnazioni di parte corrente dello Stato per funzioni proprie
UPB 2.1.21 - Assegnazioni a carico dello stato e del Fondo di rotazione per l'attuazione del QCS 1994-1999

**CONTO CONSUNTIVO
ESERCIZIO FINANZIARIO 2003
PARTE ENTRATA**

REGIONE CALABRIA
Regione Generale
Servizio Contabilità

Titolo 2 - Entrate derivanti da contributi e trasferimenti di parte corrente dello Stato, dell'Unione europea e di altri soggetti

Capitolo	Descrizione	RESIDUI ATTIVI inizio esercizio (RS) Stanz. definitivi di COMPETENZA (CP)	RISCOSSIONI in C/RESIDUI (RR) in C/COMPET. (RC) TOTALE RISCOSS.(TR)	ACCERTAMENTI (A) Differenza su stanz. di competenza(+/-) Differenza su stanz. di cassa (+/-)	VARIAZIONE DI RESIDUI Eliminazioni (E) Riaccertamenti (R) TOTALE VARIAZ. (TV)	RESIDUI ATTIVI a fine esercizio Da esercizi preced. (EP) Da esercizio comp. (EC) TOTALE RESIDUI (TR)
2316102	2.1.21.0002 <i>Risorse vincolate (Capitolo di uscita 3251102)</i> ASSEGNAZIONE DI FONDI DALLO STATO PER CONTRIBUTI A CARICO DEL FONDO DI ROTAZIONE PREVISTO DALL'ART. 25 DELLA LEGGE 21.12.78, N. 845, CP PER LA REALIZZAZIONE DEL PROGRAMMA OPERATIVO PLURIFONDO OBIETTIVI 1, 3 E 4 NELL'AMBITO DEL QUADRO COMUNITARIO DI SOSTEGNO (ART. 25 LEGGE 21.12.78, N. 845).	RS 20.615.084,31 CP 20.615.084,31 CS 20.615.084,31	RR RC TR	A + +	E R TV	EP EC TR
2316103	2.1.21.0003 <i>Risorse vincolate (Capitolo di uscita 3261102)</i> ASSEGNAZIONE DI FONDI DALLO STATO PER CONTRIBUTI A CARICO DEL FONDO DI ROTAZIONE PREVISTO DALL'ART. 5 DELLA LEGGE 16.4.87, N. 183 PER LA REALIZZAZIONE DEL PROGRAMMA OPERATIVO PLURIFONDO OBIETTIVI 1, 3 E 4 NELL'AMBITO DEL QUADRO COMUNITARIO DI SOSTEGNO (ART. 5 LEGGE 16.4.87, N.183).	RS 4.583.269,66 CP 4.583.269,66 CS 4.583.269,66	RR RC TR	A + +	E R TV	EP EC TR
	Totale UPB 2.1.21	RS 25.198.353,97 CP 25.198.353,97 CS 25.198.353,97	RR RC TR	A + +	E R TV	EP EC TR
21230001	2.1.23.0001 <i>Risorse vincolate (Capitolo di uscita 35010101)</i> ASSEGNAZIONE DI FONDI DALLO STATO A CARICO DEL FONDO DI ROTAZIONE PER IL FINANZIAMENTO DEI PROGETTI FINALIZZATI ALLA FORMAZIONE DEL PERSONALE NELL'AMBITO DEL PROGRAMMA DI INIZIATIVA COMUNITARIA ITALIA INTESO A MIGLIORARE LA PROTEZIONE DELLE FORESTE CONTRO GLI INCENDI (REG. (CE) N.2158/92 - DEC. CE DEL 3.5.2001 C(2001) N. 1176/3 E DEC. DEL 6.6.2002 C(2002) N. 2039).	RS 283.934,00 CP 283.934,00 CS 283.934,00	RR RC TR	A + +	E R TV	EP EC TR
	Totale UPB 2.1.23	RS 283.934,00 CP 283.934,00 CS 283.934,00	RR RC TR	A + +	E R TV	EP EC TR

Categoria 2.1 - Contributi ed assegnazioni di parte corrente dello Stato per funzioni proprie

UPB 2.1.23 - Assegnazioni dallo Stato a carico del fondo di rotazione per l'attuazione del programma di iniziativa comunitaria ITALIA

REGIONE CALABRIA
Ragioneria Generale
Servizio Contabilità

CONTO CONSUNTIVO
ESERCIZIO FINANZIARIO 2003
PARTE ENTRATA

Titolo 2 - Entrate derivanti da contributi e trasferimenti di parte corrente dello Stato, dell'Unione europea e di altri soggetti

Capitolo	Descrizione	RESIDUI ATTIVI inizio esercizio (RS) Stanz. definitivi di COMPETENZA (CP)	RISCOSSIONI in C/RESIDUI (RR) in C/COMPET. (RC) TOTALE RISCOSS.(TR)	ACCERTAMENTI (A) Differenza su stanz. di competenza(+) Differenza su stanz. di cassa (+-)	VARIAZIONE DI RESIDUI Eliminazioni (E) Riaccertamenti (R) TOTALE VARIAZ. (TV)	RESIDUI ATTIVI a fine esercizio Da esercizi preced. (EP) Da esercizio comp. (EC) TOTALE RESIDUI (TR)
Categoria 2.2						
Contributi ed assegnazioni di parte corrente dello Stato per						
funzioni delegate						
UPB 2.2.01						
Assegnazioni per la sanità veterinaria						
2402104	2.2.01.0001 <i>Risorse vincolate (Capitolo di uscita 4232103)</i> ASSEGNAZIONE DI FONDI DALLO STATO PER LA REALIZZAZIONE DEGLI INTERVENTI IN MATERIA DI ANIMALI DI AFFEZIONE E PREVENZIONE DEL RANDAGISMO (LEGGE 14.8.91, N.281).	252.369,71 252.369,71	RR RC TR	A +- +-	E R TV	EP EC TR
2402106	2.2.01.0002 <i>Risorse vincolate (Capitolo di uscita 4232113)</i> ASSEGNAZIONE DI FONDI DALLO STATO PER LA CORRESPONSIONE RS DELL'INDENNITA' PER L'ABBATTIMENTO E DISTRUZIONE DI ANIMALI INFETTI CP DA AFTA.EPIZOOTICA (D.L. 29.9.86, N.594 E LEGGE 2.6.88, N.218).		RR RC TR	A +- +-	E R TV	EP EC TR
2402112	2.2.01.0004 <i>Risorse vincolate (Capitolo di uscita 4232117)</i> ASSEGNAZIONE DI FONDI DALLO STATO PER LA RILEVAZIONE STRAORDINARIA RS DI TUTTI I CAPI BOVINI PRESENTI NELLE AZIENDE DA LATTE, TRAMITE I CP SERVIZI VETERINARI DELLE A.S.L. AI FINE DELL'ATTUAZIONE DELLE CS DISPOSIZIONI IN MATERIA DI QUOTE LATTE DI CUI AL D.L. 7.5.97,N.118 (ART.6 DEL D.L. 19.5.97, N.130, CONVERTITO CON MODIFICAZIONI, DALLA LEGGE 16.7.97, N.228).		RR RC TR	A +- +-	E R TV	EP EC TR
2402113	2.2.01.0005 <i>Risorse vincolate (Capitolo di uscita 4211106)</i> ASSEGNAZIONE DI FONDI DALLO STATO A TITOLO DI RIMBORSO DELLA SPESA RS SOSTENUTA DALLA REGIONE IN ANTICIPAZIONE CON ONERI A CARICO DEL CP CAPITOLO INERENTE AL FONDO SANITARIO REGIONALE PER ABBATTIMENTO CS DI CAPI DI ALLEVAMENTO AFFETTI DA MALATTIA VASCICOLARE SUINA (ART.3, LEGGE 2.2.1988, N.218).	71.586,00 71.586,00	RR RC TR	A +- +-	E R TV	EP EC TR

Categoria 2.2 - Contributi ed assegnazioni di parte corrente dello Stato per funzioni delegate
UPB 2.2.01 - Assegnazioni per la sanità veterinaria

TITOLO 2 - Entrate derivanti da contributi e trasferimenti da parte corrente dello Stato, dell'Unione europea e di altri soggetti

Capitolo	Descrizione	RESIDUI ATTIVI inizio esercizio (RS) Stanz. definitivi di COMPETENZA (CP)	RISCOSSIONI in C/RESIDUI (RR) in C/COMPET. (RC) TOTALE RISCOSS.(TR)	ACCERTAMENTI (A) Differenza su stanz. di competenza(+) Differenza su stanz. di cassa (+-)	VARIAZIONE DI RESIDUI Eliminazioni (E) Riaccertamenti (R) TOTALE VARIAZ. (TV)	RESIDUI ATTIVI a fine esercizio Da esercizi preced. (EP) Da esercizio comp. (EC) TOTALE RESIDUI (TR)
2402114	2.2.01.0006 <i>Risorse vincolate (Capitolo di uscita 4232120)</i> ASSEGNAZIONE DI FONDI DALLO STATO PER LA CONCESSIONE A FAVORE RS DEGLI ALLEVATORI DELLE INDENNITA' RELATIVE ALL'ABBATTIMENTO DEGLI CP ANIMALI COLPITI DA "BLUE TONGUE" (ART.3,COMMA 2,DELLA LEGGE 2.6.88, CS N.218).	356.976,00 356.976,00	RR RC TR	A + +	E R TV	EP EC TR
2402115	2.2.01.0007 <i>Risorse vincolate (Capitolo di uscita 4232121)</i> ASSEGNAZIONE DI FONDI DALLO STATO PER L'ISTITUZIONE E LA GESTIONE DI RS UNA BANCA DATI NECESSARIA PER L'IDENTIFICAZIONE E REGISTRAZIONE CP DEGLI ANIMALI PRESENTI NELLE AZIENDE BOVINE (DPR 30.4.96, N.317 RECANTE NORME PER L'ATTUAZIONE DELLA DIRETTIVA N.92/102/CEE - D.L. 31.1.97, N.11, CONVERTITO CON MODIFICAZIONI NELLA LEGGE 28.3.1997, N.81)		RR RC TR	A + +	E R TV	EP EC TR
	Totale UPB 2.2.01	680.931,71	RR RC TR	A + +	680.931,71 E R TV	EP EC TR
2403102	2.2.02.0001 <i>Risorse vincolate (Capitolo di uscita 5112106)</i> ASSEGNAZIONE DI FONDI DALL'ISTAT QUALE CONTRIBUTO PER LO SVOLGIMENTO DI INDAGINI CONOSCITIVE NEL SETTORE AGRICOLO.		RR RC TR	A + +	E R TV	EP EC TR
2403103	2.2.02.0002 <i>Risorse vincolate (Capitolo di uscita 5123107)</i> TRASFERIMENTO DA PARTE DELL'AIMA A TITOLO DI RIMBORSO SPESE PER IL RS SERVIZIO DI IDENTIFICAZIONE E MARCATURA DELLE VACCHE NUTRICI E DEI CP BOVINI MASCHI - EFFETTUATO DALLA REGIONE O DA QUESTA AFFIDATO AD ORGANISMI TERZI - IN ATTUAZIONE DEL REGIME DEI PREMI ISTITUITO CON REG. CEE 2066/92 DEL 30.6.92 (CONVENZIONE AIMA-REGIONE DEL 14.10.96).		RR RC TR	A + +	E R TV	EP EC TR

Categoria 2.2 - Contributi ed assegnazioni di parte corrente dello Stato per funzioni delegate
UPB 2.2.02 - Assegnazioni per lo svolgimento di funzioni delegate nel settore agricolo e zootecnico

REGIONE CALABRIA
Ragioneria Generale
Servizio Contabilità

CONTO CONSUNTIVO
ESERCIZIO FINANZIARIO 2003
PARTE ENTRATA

Titolo 2 - Entrate derivanti da contributi e trasferimenti di parte corrente dello Stato, dell'Unione europea e di altri soggetti

Capitolo	Descrizione	RESIDUI ATTIVI inizio esercizio (RS) Stanz. definitivi di COMPETENZA (CP) Stanz. definitivi di CASSA (CS)	RISCOSSIONI in C/RESIDUI (RR) in C/COMPET. (RC) TOTALE RISCOSS. (TR)	ACCERTAMENTI (A) Differenza su stanz. di competenza (+) Differenza su stanz. di cassa (+/-)	VARIAZIONE DI RESIDUI Eliminazioni (E) Riaccertamenti (R) TOTALE VARIAZ. (TV)	RESIDUI ATTIVI a fine esercizio Da esercizi preced. (EP) Da esercizio comp. (EC) TOTALE RESIDUI (TR)
2403105	2.2.02.0003 <i>Risorse vincolate (Capitolo di uscita 5223102)</i> ASSEGNAZIONE DI FONDI DALL'AIMA PER L'ATTUAZIONE DEL PROGRAMMA REGIONALE DIMIGLIORAMENTO QUALITATIVO DELLA PRODUZIONE DELL'OLIO CP PER IL CICLO PRODUTTIVO 1998-1999, REDATTO AI SENSI DEL REGOLAMENTO CE 2430/97 (PROVVEDIMENTO AMMINISTRATIVO AIMA N. 282 DEL 26.5.98).	261.053,88 261.053,88	RR RC TR	A + +	E R TV	261.053,88 261.053,88
2403107	2.2.02.0004 <i>Risorse vincolate (Capitolo di uscita 5223104)</i> ASSEGNAZIONE DI FONDI DALL'AIMA PER L'ATTUAZIONE DEL PROGRAMMA REGIONALE DIMIGLIORAMENTO QUALITATIVO DELLA PRODUZIONE DELL'OLIO CP DI OLIVA PER IL CICLO PRODUTTIVO 2000-2001 REDATTO AI SENSI DEI REGOLAMENTI CE 528/99 E 644/00 (PROVVEDIMENTO AMMINISTRATIVO AIMA N. 90116 DEL 28.4.2000).	191.430,32 191.430,32	RR RC TR	A + +	E R TV	191.430,32 191.430,32
2403109	2.2.02.0006 <i>Risorse vincolate (Capitolo di uscita 5223105)</i> ASSEGNAZIONE DI FONDI DALL'AIMA PER L'ATTUAZIONE DEI CONTROLLI RS EFFETTUATI PRESSO LE INDUSTRIE DI TRASFORMAZIONE DEI PRODOTTI CP ORTOFRUTTICOLI ED AGRUMARI RELATIVAMENTE ALLE CAMPAGNE 1994/95 E CS 1995/96 (DECRETO AIMA N. 1068 DEL 29.9.2000).		RR RC TR	A + +	E R TV	
2403110	2.2.02.0007 <i>Risorse vincolate (Capitolo di uscita 5223106)</i> ASSEGNAZIONE DI FONDI DALL'AGEA PER IL FINANZIAMENTO DEL RS PROGRAMMA NAZIONALE DI MIGLIORAMENTO DELLA QUALITA' DI CP PRODUZIONE DI OLIO DI OLIVA CICLO PRODUTTIVO 2001-2002 (REG. C.E. N. CS 673/2001 - D.M. N. 3052 DEL 30.3.2001 MODIFICATO CON D.M. N. 30694 DEL 26.4.2001).	2.544.387,92 2.544.387,92	RR RC TR	A + +	E R TV	1.211.613,25 1.211.613,25
2202008	2.2.02.0008 <i>Risorse vincolate (Capitolo di uscita 22040120)</i> ASSEGNAZIONE DI FONDI DALL'ISTAT QUALE CONTRIBUTO PER LO SVOLGIMENTO DELL'INDAGINE SULLA STRUTTURA E PRODUZIONI DELLE PRINCIPALI COLTIVAZIONI LEGNOSE AGRARIE CON RIFERIMENTO ALL'ANNATA 2001-2002 (DPCM 27.12.2001 - CIRCOLARE ISTAT N. 28 DEL 7.8.2002).	23.869,56 23.869,56	RR RC TR	A + +	E R TV	23.869,56 23.869,56
	Totale UPB	3.020.741,68	RR RC TR	A + +	E R TV	1.687.967,05
		3.020.741,68	RR RC TR	A + +	E R TV	1.687.967,05

Categoria 2.2 - Contributi ed assegnazioni di parte corrente dello Stato per funzioni delegate
UPB 2.2.02 - Assegnazioni per lo svolgimento di funzioni delegate nel settore agricolo e zootecnico

Titolo 2 - Entrate derivanti da contributi e trasferimenti di parte corrente dello Stato, dell'Unione europea e di altri soggetti

Capitolo	Descrizione	RESIDUI ATTIVI inizio esercizio (RS) Stanz. definitivi di COMPETENZA (CP) Stanz. definitivi di CASSA (CS)	RISCOSSIONI in C/RESIDUI (RR) in C/COMPET. (RC) TOTALE RISCOSS.(TR)	ACCERTAMENTI (A) Differenza su stanz. di competenza(+) Differenza su stanz. di cassa (+)	VARIAZIONE DI 'RESIDUI Eliminazioni (E) Riaccertamenti (R) TOTALE VARIAZ. (TV)	RESIDUI ATTIVI a fine esercizio Da esercizi preced. (EP) Da esercizio comp. (EC) TOTALE RESIDUI (TR)
UPB 2.2.03						
Assegnazioni nel settore delle Opere Pubbliche						
22030001	2.2.03.0001 Risorse vincolate (Capitolo di uscita 32030401) TRASFERIMENTO DI FONDI DA PARTE DELL'AUTORITA' PER LA VIGILANZA SUI RS LAVORI PUBBLICI PER L'ATTIVITA' SVOLTA DALLA SEZIONE REGIONALE CP DELL'OSSERVATORIO (LEGGE 11.2.1994, N. 109 E SUCCESSIVE MODIFICHE ED CS INTEGRAZIONI).	RR RC TR	A + +	E R TV	EP EC TR	
	Totale UPB 2.2.03	RR RC TR	A + +	E R TV	EP EC TR	
UPB 2.2.04						
Assegnazioni nel settore dell'Ambiente						
22040001	2.2.04.0001 Risorse vincolate (Capitolo di uscita 32010207) TRASFERIMENTO DI FONDI DA PARTE DEL COMMISSARIO STRAORDINARIO PER RS L'EMERGENZA AMBIENTALE NEL TERRITORIO DELLA REGIONE CALABRIA PER CP L'ADOZIONE DI INIZIATIVE VOLTE A RICONDURRE LA GESTIONE DEI RIFIUTI ALLA COMPETENZA ORDINARIA DELLA REGIONE (ORDINANZE NN. 1986 DEL 6.8.2002 E 2071 DEL 12.11.2002 DEL COMMISSARIO STRAORDINARIO PER L'EMERGENZA AMBIENTALE).	RR RC TR	A + +	E R TV	EP EC TR	
	Totale UPB 2.2.04	RR RC CS	A + +	E R TV	EP EC TR	
	Totale Categoria 2.2	RS CP CS	A + +	E R TV	EP EC TR	
	Totale Categoria 2.2	RS CP CS	A + +	E R TV	EP EC TR	

Categoria 2.2 - Contributi ed assegnazioni di parte corrente dello Stato per funzioni delegate
UPB 2.2.04 - Assegnazioni nel settore dell'Ambiente

Titolo 2 - Entrate derivanti da contributi e trasferimenti di parte corrente dello Stato, dell'Unione europea e di altri soggetti

Capitolo	Descrizione	RESIDUI ATTIVI inizio esercizio (RS)	RISCOSSIONI in C/RESIDUI (RR) in C/COMPET. (RC) TOTALE RISCOSS.(TR)	ACCERTAMENTI (A) Differenza su stanz. di competenza(+/-) Differenza su stanz. di cassa (+/-)	VARIAZIONE DI RESIDUI Eliminazioni (E) Riaccertamenti (R) TOTALE VARIAZ. (TV)	RESIDUI ATTIVI a fine esercizio Da esercizi preced. (EP) Da esercizio comp. (EC) TOTALE RESIDUI (TR)
		Stanz. definitivi di COMPETENZA (CP)				
		Stanz. definitivi di CASSA (CS)				
2329101	2.3.01.0001 <i>Risorse vincolate (Capitolo di uscita 3421101)</i> ASSEGNAZIONE DI FONDI DALLA CE PER CONTRIBUTI A CARICO DEL FSE PER LA REALIZZAZIONE DEL PROGRAMMA OPERATIVO REGIONALE (POR) CALABRIA 2000-2006.	128.451.483,89 71.564.513,21 200.015.997,10	RR RC TR	A + +	E R TV	EP EC TR
	Totale UPB 2.3.01	128.451.483,89	RR	A	E	EP
		71.564.513,21	RC	+	R	EC
		200.015.997,10	TR	+	TV	TR
	UPB 2.3.03	128.451.483,89	RR	A	E	EP
	Assegnazioni per l'attuazione del QCS 1994-1999	71.564.513,21	RC	+	R	EC
		200.015.997,10	TR	+	TV	TR
		60.877.601,37	RR	A	E	EP
		60.877.601,37	RC	+	R	EC
		60.877.601,37	TR	+	TV	TR
	Totale UPB 2.3.03	60.877.601,37	RR	A	E	EP
		60.877.601,37	RC	+	R	EC
		60.877.601,37	TR	+	TV	TR
	UPB 2.3.04	60.877.601,37	RC	+	R	EC
	Assegnazioni per l'attuazione del Programma Operativo Leader II	60.877.601,37	TR	+	TV	TR

Titolo 2 - Entrate derivanti da contributi e trasferimenti di parte corrente dello Stato, dell'Unione europea e di altri soggetti

Capitolo	Descrizione	RESIDUI ATTIVI inizio esercizio (RS)	RISCOSSIONI in C/RESIDUI (RR) in C/COMPET. (RC) TOTALE RISCOSS.(TR)	ACCERTAMENTI (A) Differenza su stanz. di competenza(+) Differenza su stanz. di cassa (+)	VARIAZIONE DI RESIDUI Eliminazioni (E) Riaccertamenti (R) TOTALE VARIAZ. (TV)	RESIDUI ATTIVI a fine esercizio Da esercizi preced. (EP) Da esercizio comp. (EC) TOTALE RESIDUI (TR)
2318101	2.3.04.0001 <i>Risorse vincolate (Capitolo di uscita 5291101)</i> ASSEGNAZIONE DI FONDI DALLA CE A CARICO DEL FSE PER LA RS REALIZZAZIONE DEL PROGRAMMA OPERATIVO LEADER II, PER IL PERIODO CP 94/99, FINALIZZATO AL COLLEGAMENTO FRA AZIONI DI SVILUPPO CS DELL'ECONOMIA RURALE (DEC. CE DEL 28.11.95, N. C. 95/2206).	2.238.891,16 2.238.891,16	RR RC TR	A + +	E R TV	EP EC TR
	Totale UPB 2.3.04	2.238.891,16	RR	A	E	EP
	UPB 2.3.07	2.238.891,16	RC	+ -	R	EC
	Assegnazioni dalla CE per l'attuazione del programma di iniziativa comunitaria ITALIA	2.238.891,16	TR	+ -	TV	TR
23070001	2.3.07.0001 <i>Risorse vincolate (Capitolo di uscita 35010101)</i> ASSEGNAZIONE DI FONDI DALLA CE PER IL FINANZIAMENTO DEI PROGETTI RS FINALIZZATI ALLA FORMAZIONE DEL PERSONALE NELL'AMBITO DEL CP PROGRAMMA DI INIZIATIVA COMUNITARIA ITALIA INTESO A MIGLIORARE LA PROTEZIONE DELLE FORESTE CONTRO GLI INCENDI (REG. (CE) N.2158/92 - DEC. CE DEL 3.5.2001 C(2001) N. 11763 E DEC. DEL 6.6.2002 C(2002) N. 2039).	319.142,40 319.142,40	RR RC TR	A + +	E R TV	EP EC TR
	Totale UPB 2.3.07	319.142,40	RR	A	E	EP
	UPB 2.3.08	319.142,40	RC	+ -	R	EC
	Contributi speciali da parte dell'Unione Europea	319.142,40	TR	+ -	TV	TR
23080001	2.3.08.0001 <i>Risorse vincolate (Capitolo di uscita 11010503)</i> CONTRIBUTO DA PARTE DEL COMITATO DELLE REGIONI DELL'UNIONE RS EUROPEA PER IL COFINANZIAMENTO DELLE AZIONI D'INFORMAZIONE E DI PUBBLICITA' SUGLI OBIETTIVI E LE ATTIVITA' DEL COMITATO STESSO, DA REALIZZARE NELL'AMBITO DELLA RIUNIONE STRAORDINARIA DELL'UFFICIO DI PRESIDENZA DEL C.D.R. DEL 18 - 19.9.2003 (NOTA DEL DIRETTORE C.D.R.	25.000,00 25.000,00	RR RC TR	A + +	E R TV	EP EC TR
	Totale UPB 2.3.08	25.000,00	RR	A	E	EP
	Contributi speciali da parte dell'Unione Europea	25.000,00	RC	+ -	R	EC
	Contributi speciali da parte dell'Unione Europea	25.000,00	TR	+ -	TV	TR

Categoria 2.3 - Contributi ed assegnazioni di parte corrente dell'Unione Europea
 UPB 2.3.08 - Contributi speciali da parte dell'Unione Europea

Titolo 2 - Entrate derivanti da contributi e trasferimenti di parte corrente dello Stato, dell'Unione europea e di altri soggetti

Capitolo	Descrizione	RESIDUI ATTIVI inizio esercizio (RS)	RISCOSSIONI in C/RESIDUI (RR) in C/COMPET. (RC) TOTALE RISCOSS.(TR)	ACCERTAMENTI (A) Differenza su stanz. di competenza(+) Differenza su stanz. di cassa (+)	VARIAZIONE DI RESIDUI Eliminazioni (E) Riaccertamenti (R) TOTALE VARIAZ. (TV)	RESIDUI ATTIVI a fine esercizio
		Stanz. definitivi di COMPETENZA (CP)				Da esercizi preced. (EP) Da esercizio comp. (EC) TOTALE RESIDUI (TR)
		Stanz definitivi di CASSA (CS)				
	Totale UPB 2.3.08	RR	A	25.000,00	E	EP
		CP 25.000,00	RC 24.942,25	+-	R	EC 57,75
		CS 25.000,00	TR 24.942,25	+-	TV	TR 57,75
UPB 2.3.09	Assegnazione di fondi CE per la realizzazione di azioni di Assistenza Tecnica Regionale nell'ambito del programma di iniziativa comunitaria EQUAL.					
23090001	2.3.09.0001 <i>Risorse vincolate (Capitolo di uscita 45010102)</i> ASSEGNAZIONE DI FONDI DALLA CE PER LA REALIZZAZIONE DI AZIONI DI RS ASSISTENZA TECNICA REGIONALE NELL'AMBITO DEL PROGRAMMA DI CP INIZIATIVA COMUNITARIA EQUAL PER IL PERIODO DI PROGRAMMAZIONE CS 2000-2006 (REGOLAMENTO CE N. 1260/1999 DEL 21.6.1999 - DECISIONE CE N. C(2001)43 DEL 26.3.2001).	RR	A	3.873.051,39	E	EP
		3.873.051,39	RC	+-	R	EC 3.873.051,35
		3.873.051,39	TR	+-	TV	TR 3.873.051,35
	Totale UPB 2.3.09	RR	A	3.873.051,39	E	EP
		CP 3.873.051,39	RC	+-	R	EC 3.873.051,39
		CS 3.873.051,39	TR	+-	TV	TR 3.873.051,39
Totale Categoria 2.3		RR 191.887.118,82	A 23.820.535,79	A 75.462.564,60	E 168.066.583,03	EP 168.066.583,03
		CP 75.462.564,60	RC 24.942,25	+-	R 75.437.622,35	EC 75.437.622,35
		CS 267.349.683,42	TR 23.845.478,04	+-	TV 243.504.205,38	TR 243.504.205,38

DELL'11.9.2003 N. SB/CP/D/1178/03).

REGIONE CALABRIA
 Ragioneria Generale
 Servizio Contabilità

CONTO CONSUNTIVO
ESERCIZIO FINANZIARIO 2003
PARTE ENTRATA

Titolo 2 - Entrate derivanti da contributi e trasferimenti di parte corrente dello Stato, dell'Unione europea e di altri soggetti

Capitolo	Descrizione	RESIDUI ATTIVI inizio esercizio (RS) Stanz. definitivi di COMPETENZA (CP)	RISCOSSIONI in C/RESIDUI (RR) in C/COMPET. (RC) TOTALE RISCOSS.(TR)	ACCERTAMENTI (A) Differenza su stanz. di competenza(+/-) Differenza su stanz. di cassa (+/-)	VARIAZIONE DI RESIDUI Eliminazioni (E) Riaccertamenti (R) TOTALE VARIAZ. (TV)	RESIDUI ATTIVI a fine esercizio Da esercizi preced. (EP) Da esercizio comp. (EC) TOTALE RESIDUI (TR)
Categoria 2.4						
Entrate derivanti da contributi e trasferimenti da altri soggetti						
UPB 2.4.02						
Assegnazioni da parte della Insud per la realizzazione del Programma di promozione del turismo nel Mezzogiorno						
2310101	2.4.02.0001 <i>Risorse vincolate (Capitolo di uscita 6133118)</i> ASSEGNAZIONE DI FONDI DA PARTE DELLA INSUD SPA CON IL CONTRIBUTO RS DEL MINISTERO DEL TESORO PER LA REALIZZAZIONE DEL PROGRAMMA DI PROMOZIONE DEL TURISMO NEL MEZZOGIORNO - LINEA D'AZIONE 3 CONCERNENTE ATTIVITA' FIERISTICHE ED INIZIATIVE SPECIFICHE DI PROMO-COMMERCIALIZZAZIONE (CONVENZIONE MINISTERO DEL TESORO-INSUD APPROVATA CON DECRETO MINISTERIALE N. 581021 DEL 3.8.95).	335.696,98 RR 335.696,98 TR		A + +	E R TV	EP EC TR
Totale UPB 2.4.02		335.696,98	RR	A	E	EP
			RC	+	R	EC
		335.696,98	TR	+	TV	TR
UPB 2.4.03						
Assegnazioni da parte della Regione Basilicata per la realizzazione del sistema cartografico regionale						
24030001	2.4.03.0001 <i>Risorse vincolate (Capitolo di uscita 12030104)</i> TRASFERIMENTO DI FONDI DA PARTE DELLA REGIONE BASILICATA PER LA REALIZZAZIONE DEL SISTEMA INTEGRATO DI CARTOGRAFIA REGIONALE (DELIBERA G.R. N.833 DELL'8.10.2001 - CONVENZIONE TRA LA REGIONE CS BASILICATA E REGIONE CALABRIA SOTTOSCRITTA IN DATA 10.12.2001).	158.837,01 RR 158.837,01 TR		A + +	E R TV	EP EC TR
Totale UPB 2.4.03		158.837,01	RR	A	E	EP
			RC	+	R	EC
		158.837,01	TR	+	TV	TR

Categoria 2.4 - Entrate derivanti da contributi e trasferimenti da altri soggetti

UPB 2.4.03 - Assegnazioni da parte della Regione Basilicata per la realizzazione del sistema cartografico regionale

REGIONE CALABRIA
Regeneria Generale
Servizio Contabilità

CONTO CONSUNTIVO
ESERCIZIO FINANZIARIO 2003
PARTE ENTRATA

Titolo 2 - Entrate derivanti da contributi e trasferimenti di parte corrente dello Stato, dell'Unione europea e di altri soggetti

Capitolo	Descrizione	RESIDUI ATTIVI inizio esercizio (RS) Stanz. definitivi di COMPETENZA (CP)	RISCOSSIONI in C/RESIDUI (RR) in C/COMPET. (RC) TOTALE RISCOSS.(TR)	ACCERTAMENTI (A) Differenza su stanz. di competenza(+/-) Differenza su stanz. di cassa (+/-)	VARIAZIONE DI RESIDUI Eliminazioni (E) Riaccertamenti (R) TOTALE VARIAZ. (TV)	RESIDUI ATTIVI a fine esercizio Da esercizi preced. (EP) Da esercizio comp. (EC) TOTALE RESIDUI (TR)
Totale UPB 2.4.03	RS	158.837,01	RR	A	158.837,01	EP
	CP	158.837,01	RC	+	R	EC
	CS	158.837,01	TR	+	TV	TR
Totale Categoria 2.4	RS	335.696,98	RR	A	158.837,01	EP
	CP	158.837,01	RC	+	R	EC
	CS	494.533,99	TR	+	TV	TR
Totale Titolo 2	RS	509.474.921,56	RR	133.107.586,82	464.427.313,78	,01 EP
	CP	468.564.507,75	RC	343.453.566,52	4.137.193,97	EC 120.973.747,26
	CS	978.039.429,31	TR	476.561.153,34	501.478.275,97	,01 TR 497.341.081,99

**CONTO CONSUNTIVO
ESERCIZIO FINANZIARIO 2003
PARTE ENTRATA**

REGIONE CALABRIA
Regioneria Generale
Servizio Contabilità

Titolo 3 - Entrate extratributarie

Capitolo	Descrizione	RESIDUI ATTIVI inizio esercizio (RS) Stanz. definitivi di COMPETENZA (CP)	RISCOSSIONI in C/RESIDUI (RR) in C/COMPET. (RC) TOTALE RISCOSS.(TR)	ACCERTAMENTI (A) Differenza su stanz. di competenza(+) Differenza su stanz. di cassa (+)	VARIAZIONE DI RESIDUI Eliminazioni (E) Riaccertamenti (R) TOTALE VARIAZ. (TV)	RESIDUI ATTIVI a fine esercizio Da esercizi preced. (EP) Da esercizio comp. (EC) TOTALE RESIDUI (TR)
Categoria 3.1						
Entrate derivanti da rendite patrimoniali e da utilizzo di beni						
UPB 3.1.01						
Vendita di beni						
3102101	3.1.01.0001 <i>Risorse autonome</i>					
	PROVENTI DERIVANTI DA ABBONAMENTI, VENDITA, INSERZIONI SULLE	14.887,12	RR	14.887,12	A	EP
	PUBBLICAZIONI DELLA REGIONE.	275.000,00	RC	130.401,87	R	EC
		289.887,12	TR	141.887,12	TV	TR
	Totale UPB 3.1.01	14.887,12	RR	144.598,13	E	EP
		275.000,00	RC	130.401,87	R	EC
		289.887,12	TR	141.887,12	TV	TR
						11.485,25
						11.485,25
UPB 3.1.02						
Interessi attivi						
3202101	3.1.02.0001 <i>Risorse autonome</i>					
	INTERESSI ATTIVI SULLE GIACENZE DI CASSE REGIONALI.	324.654,74	RR	227.387,80	E	EP
		930.000,00	RC	702.612,20	R	EC
		1.254.654,74	TR	925.848,50	TV	TR
						223.236,30
						223.236,30
3202102	3.1.02.0002 <i>Risorse autonome</i>					
	INTERESSI ATTIVI SU CREDITI DIVERSI E DIVIDENDI SU TITOLI, DEPOSITI A		RR		E	EP
	GARANZIA E PARTECIPAZIONI AZIONARIE.		RC		R	EC
			TR		TV	TR

Categoria 3.1 - Entrate derivanti da rendite patrimoniali e da utilizzo di beni
UPB 3.1.02 - Interessi attivi

Titolo 3 - Entrate extratributarie

Capitolo	Descrizione	RESIDUI ATTIVI inizio esercizio (RS) Stanz. definitivi di COMPETENZA (CP)	RISCOSSIONI in C/RESIDUI (RR) in C/COMPET. (RC) TOTALE RISCOSS.(TR)	ACCERTAMENTI (A) Differenza su stanz. di competenza(+/-) Differenza su stanz. di cassa (+/-)	VARIAZIONE DI RESIDUI Eliminazioni (E) Riaccertamenti (R) TOTALE VARIAZ. (TV)	RESIDUI ATTIVI a fine esercizio Da esercizi preced. (EP) Da esercizio comp. (EC) TOTALE RESIDUI (TR)
	Totale UPB 3.1.02	RS 324.654,74	RR 324.654,74	A 227.387,80	E	EP 223.236,30
		CP 930.000,00	RC 4.151,50	+- 702.612,20	R	EC 223.236,30
		CS 1.254.654,74	TR 328.806,24	+- 925.848,50	TV	TR 223.236,30
UPB 3.1.03	Fitti e canoni					
3201101	3.1.03.0001 <i>Risorse autonome</i> FITTIIATTIVI	RS	RR	A	E	EP
		CP	RC	+-	R	EC
		CS	TR	+-	TV	TR
				133.783,26		
				-133.783,26		
				-133.783,26		
3203101	3.1.03.0002 <i>Risorse autonome</i> PROVENTI DA CANONI RELATIVI A CONCESSIONI SU BENI DEMANIALI E PATRIMONIALI	RS	RR	A	E	EP
		CP	RC	+-	R	EC
		CS	TR	+-	TV	TR
				1.630,08		
				-1.630,08		
				-1.630,08		
	Totale UPB 3.1.03	RS	RR	A	E	EP
		CP	RC	+-	R	EC
		CS	TR	+-	TV	TR
				135.413,34		
				-135.413,34		
				-135.413,34		
	Totale Categoria 3.1	RS	RR	A	E	EP
		CP	RC	+-	R	EC
		CS	TR	+-	TV	TR
				507.399,27		
				697.600,73		
				932.322,28		
				339.541,86		
				272.677,72		
				612.219,58		
				339.541,86		
				1.205.000,00		
				1.544.541,86		
				339.541,86		
				272.677,72		
				612.219,58		
				339.541,86		
				1.205.000,00		
				1.544.541,86		
				339.541,86		
				272.677,72		
				612.219,58		
				339.541,86		
				1.205.000,00		
				1.544.541,86		
				339.541,86		
				272.677,72		
				612.219,58		
				339.541,86		
				1.205.000,00		
				1.544.541,86		
				339.541,86		
				272.677,72		
				612.219,58		
				339.541,86		
				1.205.000,00		
				1.544.541,86		
				339.541,86		
				272.677,72		
				612.219,58		
				339.541,86		
				1.205.000,00		
				1.544.541,86		
				339.541,86		
				272.677,72		
				612.219,58		
				339.541,86		
				1.205.000,00		
				1.544.541,86		
				339.541,86		
				272.677,72		
				612.219,58		
				339.541,86		
				1.205.000,00		
				1.544.541,86		
				339.541,86		
				272.677,72		
				612.219,58		
				339.541,86		
				1.205.000,00		
				1.544.541,86		
				339.541,86		
				272.677,72		
				612.219,58		
				339.541,86		
				1.205.000,00		
				1.544.541,86		
				339.541,86		
				272.677,72		
				612.219,58		
				339.541,86		
				1.205.000,00		
				1.544.541,86		
				339.541,86		
				272.677,72		
				612.219,58		
				339.541,86		
				1.205.000,00		
				1.544.541,86		
				339.541,86		
				272.677,72		
				612.219,58		
				339.541,86		
				1.205.000,00		
				1.544.541,86		
				339.541,86		
				272.677,72		
				612.219,58		
				339.541,86		
				1.205.000,00		
				1.544.541,86		
				339.541,86		
				272.677,72		
				612.219,58		
				339.541,86		
				1.205.000,00		
				1.544.541,86		
				339.541,86		
				272.677,72		
				612.219,58		
				339.541,86		
				1.205.000,00		
				1.544.541,86		
				339.541,86		
				272.677,72		
				612.219,58		
				339.541,86		
				1.205.000,00		
				1.544.541,86		
				339.541,86		
				272.677,72		
				612.219,58		
				339.541,86		
				1.205.000,00		
				1.544.541,86		
				339.541,86		
				272.677,72		
				612.219,58		
				339.541,86		
				1.205.000,00		
				1.544.541,86		
				339.541,86		
				272.677,72		
				612.219,58		
				339.541,86		
				1.205.000,00		
				1.544.541,86		
				339.541,86		
				272.677,72		
				612.219,58		
				339.541,86		
				1.205.000,00		
				1.544.541,86		
				339.541,86		
				272.677,72		
				612.219,58		
				339.541,86		
				1.205.000,00		
				1.544.541,86		
				339.541,86		
				272.677,72		
				612.219,58		
				339.541,86		
				1.205.000,00		
				1.544.541,86		
				339.541,86		
				272.677,72		
				612.219,58		
				339.541,86		
				1.205.000,00		
				1.544.541,86		
				339.541,86		
				272.677,72		
				612.219,58		
				339.541,86		
				1.205.000,00		
				1.544.541,86		
				339.541,86		
				272.677,72		
				612.219,58		
				339.541,86		
				1.205.000,00		
				1.544.541,86		
				339.541,86		
				272.677,72		
				612.219,58		
				339.541,86		
				1.205.000,00		
				1.544.541,86		
				339.541,86		
				272.677,72		
				612.219,58		
				339.541,86		
				1.205.000,00		
				1.544.541,86		
				339.541,86		
				272.677,72		
				612.219,58		
				339.541,86		
				1.205.000,00		
				1.544.541,86		
				339.541,86		
				272.677,72		
				612.219,58		
				339.541,86		
				1.205.000,00		
				1.544.541,86		
				339.541,86		
				272.677,72		
				612.219,58		
				339.541,86		
				1.205.000,		

Titolo 3 - Entrate extratributarie

Capitolo	Descrizione	RESIDUI ATTIVI inizio esercizio (RS) Stanz. definitivi di COMPETENZA (CP)	RISCOSSIONI in C/RESIDUI (RR) in C/COMPET. (RC) TOTALE RISCOSS. (TR)	ACCERTAMENTI (A) Differenza su stanz. di competenza (+-) Differenza su stanz. di cassa (+-)	VARIAZIONE DI RESIDUI Eliminazioni (E) Riaccertamenti (R) TOTALE VARIAZ. (TV)	RESIDUI ATTIVI a fine esercizio Da esercizi preced. (EP) Da esercizio comp. (EC) TOTALE RESIDUI (TR)
Categoria 3.2						
Utili di Enti ed aziende regionali						
UPB 3.2.01						
Proventi netti o utili di gestione degli enti ed aziende regionali						
3301101	3.2.01.0001 <i>Risorse autonome</i>					
	PROVENTI NETTI O UTILI DI GESTIONE DEGLI ENTI ED AZIENDE REGIONALI.	RS	RR	A	2.225,00 E	EP
		CP	RC	+	-2.225,00 R	EC
		CS	TR	+	-2.225,00 TV	TR
	Totale UPB 3.2.01	RS	RR	A	2.225,00 E	EP
		CP	RC	+	-2.225,00 R	EC
		CS	TR	+	-2.225,00 TV	TR
	Totale Categoria 3.2	RS	RR	A	2.225,00 E	EP
		CP	RC	+	-2.225,00 R	EC
		CS	TR	+	-2.225,00 TV	TR

Titolo 3 - Entrate extratributarie

Capitolo	Descrizione	RESIDUI ATTIVI inizio esercizio (RS) Stanz. definitivi di COMPETENZA (CP)	RISCOSSIONI in C/RESIDUI (RR) in C/COMPET. (RC) TOTALE RISCOSS.(TR)	ACCERTAMENTI (A) Differenza su stanz. di competenza(+/-) Differenza su stanz. di cassa (+/-)	VARIAZIONE DI RESIDUI Eliminazioni (E) Riaccertamenti (R) TOTALE VARIAZ. (TV)	RESIDUI ATTIVI a fine esercizio Da esercizi preced. (EP) Da esercizio comp. (EC) TOTALE RESIDUI (TR)
3101101	3.3.01.0001 <i>Risorse autonome</i> PROVENTI PER PRESTAZIONI NELL'ESCLUSIVO INTERESSE DI PRIVATI	RS CP CS	RR RC TR	A + +	E R TV	EP EC TR
	Totale UPB 3.3.01	RS CP CS	RR RC TR	A + +	E R TV	EP EC TR
	Totale Categoria 3.3	RS CP CS	RR RC TR	A + +	E R TV	EP EC TR

Categoria 3.3
Entrate derivanti da servizi pubblici regionali

UPB 3.3.01
Proventi e diritti per prestazioni rese da uffici e servizi regionali

**CONTO CONSUNTIVO
ESERCIZIO FINANZIARIO 2003
PARTE ENTRATA**

Titolo 3 - Entrate extratributarie

Capitolo	Descrizione	RESIDUI ATTIVI inizio esercizio (RS) Stanz. definitivi di COMPETENZA (CP)	RISCOSSIONI in C/RESIDUI (RR) in C/COMPET. (RC) TOTALE RISCOSS.(TR)	ACCERTAMENTI (A) Differenza su stanz. di competenza(+) Differenza su stanz. di cassa (+)	VARIAZIONE DI RESIDUI Eliminazioni (E) Riaccertamenti (R) TOTALE VARIAZ. (TV)	RESIDUI ATTIVI a fine esercizio Da esercizi preced. (EP) Da esercizio comp. (EC) TOTALE RESIDUI (TR)
Categoria 3.4						
Entrate diverse, rimborsi e recuperi vari						
UPB 3.4.01						
Trasferimenti da Regioni, Comuni, Provincie e altri Enti del settore pubblico allargato						
3401101	3.4.01.0001 <i>Risorse autonome</i> INTROITI DI COMPENSI SPETTANTI A DIPENDENTI REGIONALI PER RS PARTECIPAZIONE A COMMISSIONI O PER ALTRI INCARICHI (ART.38 DELLA LEGGE REGIONALE 22.11.84,N.34).		RR RC TR	A + +	E R TV	EP EC TR
3401102	3.4.01.0002 <i>Risorse vincolate (Capitolo di uscita 4232118)</i> ENTRATE DERIVANTI DALLE SANZIONI AMMINISTRATIVE APPLICATE PER LA RS VIOLAZIONE DELLE DISPOSIZIONI DI LEGGE INERENTI ALLA PREVENZIONE DEL CP RANDAGISMO E PROTEZIONE DEGLI ANIMALI (ART. 19 LEGGE REGIONALE CS 5.5.1990, N. 41 COSI' COME MODIFICATO DALL'ART. 12 DELLA LEGGE REGIONALE 3.3.2000, N. 4).		RR RC TR	A + +	154,94 E -154,94 R -154,94 TV	EP EC TR
3401103	3.4.01.0003 <i>Risorse vincolate (Capitolo di uscita 4232119)</i> ENTRATE DERIVANTI DAI CONTRIBUTI DOVUTI PER ISPEZIONI E CONTROLLI RS VETERINARI DEGLI ANIMALI VIVI DESTINATI ALLA MACELLAZIONE E DI CP TALUNI PRODOTTI DI ORIGINE ANIMALE IN ATTUAZIONE DELLE DIRETTIVE CS 93/118/CE E 96/43/CE (ART. 1 DEL DECRETO LEGISLATIVO 19.11.1998, N. 432).		RR RC TR	A + +	3.220,94 E -3.220,94 R -3.220,94 TV	EP EC TR
	Totale UPB 3.4.01	RS	RR	A	3.375,88 E	EP
		CP	RC	+	-3.375,88 R	EC
		CS	TR	+	-3.375,88 TV	TR
UPB 3.4.02						
Trasferimenti da imprese, famiglie e soggetti diversi						

Categoria 3.4 - Entrate diverse, rimborsi e recuperi vari

UPB 3.4.02 - Trasferimenti da imprese, famiglie e soggetti diversi

Titolo 3 - Entrate extratributarie

Capitolo	Descrizione	RESIDUI ATTIVI inizio esercizio (RS)	RISCOSSIONI in C/RESIDUI (RR) in C/COMPET. (RC) TOTALE RISCOSS.(TR)	ACCERTAMENTI (A) Differenza su stanz. di competenza(+/-) Differenza su stanz. di cassa (+/-)	VARIAZIONE DI RESIDUI Eliminazioni (E) Riaccertamenti (R) TOTALE VARIAZ. (TV)	RESIDUI ATTIVI a fine esercizio Da esercizi preced. (EP) Da esercizio comp. (EC) TOTALE RESIDUI (TR)
3404105	3.4.02.0001 <i>Risorse autonome</i> INDENNIZZO DOVUTO ALLA REGIONE PER LA MAGGIORE USURA DELLE STRADE IN RELAZIONE AL TRANSITO DEI VEICOLI E/O DEL TRASPORTO ECCEZIONALE INTERESSANTE LA VIABILITA' MINORE (DD.MM.LL.PP.DEL 23.1.84 E DEL 14.12.84).	1.400,00 1.400,00	RR RC TR	A 3.189,91 + 3.189,91 +	E -1.789,91 R -1.789,91 TV	EP EC TR
3404106	3.4.02.0002 <i>Risorse vincolate (Capitolo di uscita 2131207)</i> ENTRATE DERIVANTI DALLE SANZIONI AMMINISTRATIVE APPLICATE PER LA VIOLAZIONE DELLE DISPOSIZIONI DI LEGGE INERENTI LA TUTELA DELLE ACQUE DALL'INQUINAMENTO (ARTT.54,56 E 57 DEL D.L.VO N.152 DEL 11.5.99 E SUCCESSIVE MODIFICAZIONIED INTEGRAZIONI).		RR RC TR	A + +	E R TV	EP EC TR
34020003	3.4.02.0003 <i>Risorse vincolate (Capitolo di uscita 32010129)</i> ENTRATE DERIVANTI DALLE SANZIONI PENALI ED AMMINISTRATIVE APPLICATE PER LA VIOLAZIONE DELLE DISPOSIZIONI DI LEGGE INERENTI LA REALIZZAZIONE DI OPERE IN ASSENZA O IN DIFORMITA' DEL NULLA-OSTA PAESAGGISTICO-AMBIENTALE (ART.163 E 164 DEL D.L.VO 29.10.99, N.490).		RR RC TR	A + +	E R TV	EP EC TR
34020004	3.4.02.0004 <i>Risorse autonome</i> ENTRATE DERIVANTI DALL'IRROGAZIONE DELLE SANZIONI AMMINISTRATIVE E DAI CONTRIBUTI VERSATI DAI DATORI DI LAVORO AI SENSI DELLA LEGGE 12.3.1999, N.68, NONCHE' DAI CONTRIBUTI DI FONDAZIONI ENTI DI NATURA PRIVATA E SOGGETTI COMUNQUE INTERESSATI, DA DESTINARE AL FINANZIAMENTO DEL FONDO REGIONALE PER L'OCCUPAZIONE DEI DISABILI (LEGGE REGIONALE 26.11.2001, N.32).		RR RC TR	A + +	E -108.352,24 R -108.352,24 TV	EP EC TR
34020005	3.4.02.0005 <i>Risorse vincolate (Capitolo di uscita 12040405)</i> VERSAMENTO DELLE SPESE DI GIUSTIZIA CORRESPONTE DALLE CONTROPARTI SOCCOMBENTI (ART. 27 DEL C.C.N.L. - COMPARTO REGIONI ED AUTONOMIE LOCALI DEL 14.09.2000 - ART. 3 LEGGE REGIONALE 10.10.2002, N. 39).		RR RC TR	A + +	E 1.995,42 R -1.995,42 TV	EP EC TR

**CONTO CONSUNTIVO
ESERCIZIO FINANZIARIO 2003
PARTE ENTRATA**

REGIONE CALABRIA
Ragioneria Generale
Servizio Contabilità

Titolo 3 - Entrate extratributarie

Capitolo	Descrizione	RESIDUI/ATTIVI inizio esercizio (RS) Stanz. definitivi di COMPETENZA (CP) Stanz. definitivi di CASSA (CS)	RISCOSSIONI in C/RESIDUI (RR) in C/COMPET. (RC) TOTALE RISCOSS.(TR)	ACCERTAMENTI (A) Differenza su stanz. di competenza(+/-) Differenza su stanz. di cassa (+/-)	VARIAZIONE DI RESIDUI Eliminazioni (E) Riaccertamenti (R) TOTALE VARIAZ. (TV)	RESIDUI/ATTIVI a fine esercizio Da esercizi preced. (EP) Da esercizio comp. (EC) TOTALE RESIDUI (TR)
34020006	3.4.02.0006 <i>Risorse autonome</i> ENTRATE DERIVANTI DAL RILASCIO DELLE AUTORIZZAZIONI ALL'ESERCIZIO RS DELLA RACCOLTA DEI FUNGHI SPONTANEI EPIGEI FRESCI CON TESSERA CP PROFESSIONALE ED AMATORIALE (ART. 5 DELLA LEGGE REGIONALE 26.11.2001, CS N.30).		RR RC TR	A 30.194,74 + -30.194,74 R -30.194,74 TV	E R TV	EP EC TR
34020007	3.4.02.0007 <i>Risorse autonome</i> ENTRATE DERIVANTI DALLE SANZIONI AMMINISTRATIVE APPLICATE PER LA RS VIOLAZIONE DELLE DISPOSIZIONI INERENTI ALLA RACCOLTA DEI FUNGHI CP SPONTANEI EPIGEI FRESCI (ART. 14 DELLA LEGGE REGIONALE 26.11.2001, CS N.30).		RR RC TR	A + +	E R TV	EP EC TR
	Totale UPB 3.4.02	RR RC CS	RR RC TR	A 736.878,34 + -738.170,94 R -735.478,34 TV	E R TV	EP EC TR
	UPB 3.4.03					
	Recuperi e rimborsi da enti del settore pubblico allargato					
3601101	3.4.03.0001 <i>Risorse autonome</i> RESTITUZIONE DELL'AVANZO DI AMMINISTRAZIONE DELLA GESTIONE RS AUTONOMA DEL CONSIGLIO REGIONALE (ART.59 DELLA LEGGE REGIONALE CP 4.2.2002, N.8).		RR RC TR	A 4.000.000,00 + 4.000.000,00 +	E R TV	EP EC TR
3601102	3.4.03.0002 <i>Risorse autonome</i> RIMBORSO DA PARTE DELL'A.FO.R. (AZIENDA FORESTALE REGIONE CALABRIA) RS DEGLI STIPENDI, RETRIBUZIONI ED ASSEGNI FISSI DEL PERSONALE REGIONALE CP ADDETTO AI SERVIZI DELL'AZIENDA.		RR RC CS	A + +	E R TV	EP EC TR

Categoria 3.4 - Entrate diverse, rimborsi e recuperi vari
UPB 3.4.03 - Recuperi e rimborsi da enti del settore pubblico allargato

Titolo 3 - Entrate extratributarie

Capitolo	Descrizione	RESIDUI ATTIVI inizio esercizio (RS)	RISCOSSIONI in C/RESIDUI (RR) in C/COMPET. (RC)	ACCERTAMENTI (A) Differenza su stanz. di competenza(+/-)	VARIAZIONE DI RESIDUI Eliminazioni (E) Riaccertamenti (R)	RESIDUI ATTIVI a fine esercizio
		Stanz. definitivi di COMPETENZA (CP)	TOTALE RISCOSS.(TR)	Differenza su stanz. di cassa (+/-)	TOTALE VARIAZ. (TV)	Da esercizi preced. (EP) Da esercizio comp. (EC) TOTALE RESIDUI (TR)
3601105	3.4.03.0003 <i>Risorse vincolate (Capitolo di uscita 22111103)</i>					
	RISCOSSIONE DEI CONTRIBUTI, SUCCESSIVAMENTE AL 31.10.1983 (DATA DI CESSAZIONE DELLA GESTIONE CASSA), VERSATI DALL'UTENZA PER L'APPROVVIGIONAMENTO IDRICO DERIVANTE DAGLI IMPIANTI ACQUEDOTTISTICI TRASFERITI ALLA REGIONE DALLA CESSATA CASSA PER IL MEZZOGIORNO(ART.6 DELLA LEGGE 2.5.76,N.183-CONVENZIONE DEL 15.6.82).	351.242.490,28 62.683.112,87 413.925.603,15	RR RC TR	A + +	E R TV	EP EC TR
3601107	3.4.03.0004 <i>Risorse autonome</i>					
	RECUPERO SOMME A TITOLO DI RIMBORSO STIPENDI,RETRIBUZIONI ED ALTRI RS ASSEGNATI PER IL PERSONALE REGIONALE DI CUI ALLA LEGGE REGIONALE 5.8.91,N.13 IMPIEGATO NELL'ESERCIZIO DELLE OPERE DI CUI ALL'ART.139 DEL T.U., APPROVATO, CON D.P.R. 6.3.78,N.218(ART.6 DELLA LEGGE REGIONALE 5.8.91,N.13).	5.000.000,00 5.000.000,00	RR RC TR	A + +	E R TV	EP EC TR
3601109	3.4.03.0005 <i>Risorse autonome</i>					
	VERSAMENTO SALDO ATTIVO DERIVANTE DALLA LIQUIDAZIONE DEL FONDO RS INTERNO DI PREVIDENZA DEI CONSIGLIERI DELLA REGIONE DI CUI ALLA CP LEGGE REGIONALE 24.5.80, N.11 E SUCCESSIVE MODIFICAZIONI ED INTEGRAZIONI, NONCHE VERSAMENTO TRATTENUTA DI CUI AGLI ARTT. 3, 4, 14, 15, 18 E 24 DELLA LEGGE REGIONALE 10.4.95, N. 10 (ARTT. 25 E 28 DELLA LEGGE REGIONALE 10.4.95, N. 10).	650.000,00 650.000,00	RR RC TR	A + +	E R TV	EP EC TR
34030006	3.4.03.0006 <i>Risorse vincolate (Capitolo di uscita 43020205)</i>					
	TRASFERIMENTO DI RISORSE DA PARTE DELL'AGENZIA DELLE ENTRATE RS RELATIVE AI RIMBORSI IVA NON ANCORA RISCOSSI DELLA REGIONE PER IL PERIODO 1989-1996 IN RELAZIONE ALLA MANUTENZIONE E GESTIONE DEL SERVIZIO IDROPOTABILE REGIONALE.		RR RC TR	A + +	E R TV	EP EC TR
34030007	3.4.03.0007 <i>Risorse autonome</i>					
	ENTRATE DERIVANTI DAL PROCEDIMENTO DI LIQUIDAZIONE GIUDIZIALE DEI RS BENI CEDUTI AI CREDITORI DELLA FEDERCONSORZISPETTANTI ALLA REGIONE CP (NOTA DEL LIQUIDATORE GIUDIZIALE N. 1124 DEL 17.09.2002).		RR RC TR	A + +	E R TV	EP EC TR

Titolo 3 - Entrate extratributarie

Capitolo	Descrizione	RESIDUI ATTIVI inizio esercizio (RS) Stanz. definitivi di COMPETENZA (CP)	RISCOSSIONI in C/RESIDUI (RR) in C/COMPET. (RC) TOTALE RISCOSS. (TR)	ACCERTAMENTI (A) Differenza su stanz. di competenza (+-) Differenza su stanz. di cassa (+-)	VARIAZIONE DI RESIDUI Eliminazioni (E) Riaccertamenti (R) TOTALE VARIAZ. (TV)	RESIDUI ATTIVI a fine esercizio Da esercizi preced. (EP) Da esercizio comp. (EC) TOTALE RESIDUI (TR)
34030008	3.4.03.0008 <i>Risorse autonome</i> TRASFERIMENTO DI RISORSE DA PARTE DELL'AGENZIA DELLE ENTRATE DI RS CATANZARO RELATIVE AI RIMBORSI I.V.A. NON ANCORA RISCOSSI DALLA CP REGIONE PER IL PERIODO 1989-1993 INERENTI ALLA MANUTENZIONE E CS GESTIONE DEL SERVIZIO IDROPOTABILE REGIONALE.	RR 12.372.857,97 TR 12.372.857,97	A 12.372.858,42 +- 12.372.858,42 +-	E 12.372.858,42 R -45 TV -45	EP EC TR	
34030009	3.4.03.0009 <i>Risorse autonome</i> RIMBORSI INERENTI AI VERSAMENTI EFFETTUATI DALLE ATERP AI SENSI RS DELL'ART. 25 DELLA LEGGE 8.8.1977, N. 513.	RR CP CS	A 12.151,54 +- 12.151,54 +-	E 12.151,54 R -12.151,54 TV -12.151,54	EP EC TR	
	Totale UPB 3.4.03	RR CP CS	A 26.808.558,54 21.994.783,14 +- 48.803.341,68 +-	E 86.877.896,01 R 28.074,83 TV 415.362.640,24	EP EC TR	
	UPB 3.4.04					
	Recuperi e rimborsi da altri soggetti					
3602101	3.4.04.0001 <i>Risorse autonome</i> INTROITI PER RITENUTE INDENNITA' DI FINE MANDATO AI CONSIGLIERI RS REGIONALI	RR CP CS	A +- +-	E R TV	EP EC TR	
3602103	3.4.04.0002 <i>Risorse autonome</i> ENTRATE EVENTUALI E DIVERSE, REDDITE CANONIVARI.	RR CP CS	A 5.711.654,90 +- 5.711.654,90 +-	E 5.711.654,90 R -1.711.654,90 TV -1.711.654,90	EP EC TR	

Categoria 3.4 - Entrate diverse, rimborsi e recuperi vari
UPB 3.4.04 - Recuperi e rimborsi da altri soggetti

Titolo 3 - Entrate extratributarie

Capitolo	Descrizione	RESIDUI ATTIVI inizio esercizio (RS)	RISCOSSIONI in C/RESIDUI (RR) in C/COMPET. (RC)	ACCERTAMENTI (A) Differenza su stanz. di competenza(+) Differenza su stanz. di cassa (+)	VARIAZIONE DI RESIDUI Eliminazioni (E) Riaccertamenti (R)	RESIDUI ATTIVI a fine esercizio Da esercizi preced. (EP) Da esercizio comp. (EC) TOTALE RESIDUI (TR)
		Stanz. definitivi di COMPETENZA (CP)	TOTALE RISCOSS. (TR)		TOTALE VARIAZ. (TV)	
		Stanz. definitivi di CASSA (CS)				
3602104	3.4.04.0003 <i>Risorse vincolate (Capitolo di uscita 2322219)</i> RECUPERO DI CONTRIBUTI CONCESSI DALLA REGIONE PER RS ACQUISTO, COSTRUZIONE E RECUPERO ALLOGGI (BUONI-CASA) A SEGUITO DEL CP VENIR MENO DELLE CONDIZIONI GIURIDICHE CHE NE LEGITTIMAVANO IL CS DIRITTO DA PARTE DEI BENEFICIARI (ART.2,D.L.23.1.82,N.9 CONVERTITO CON MODIFICAZIONI NELLA LEGGE 25.3.82, N.94).		RR RC TR	A + +	E R TV	EP EC TR
3602109	3.4.04.0004 <i>Risorse autonome</i> RECUPERO DI SOMME TRASFERITE AI SOGGETTI ATTUATORI DI INTERVENTI A RS C. ARICO DEL PIM CALABRIA E DAGLI STESSI NON UTILIZZATI PER IL NON CP COMPLETAMENTO DELLE OPERE FINANZIATE.	5.903.439,33 5.903.439,33	RR RC TR	A + +	E R TV	EP EC TR
3602110	3.4.04.0005 <i>Risorse autonome</i> RECUPERO DI SOMME TRASFERITE AI SOGGETTI ATTUATORI DI INTERVENTI A RS CARICO DEL POP 1994-1999 E DAGLI STESSI NON UTILIZZATI.		RR RC TR	A + +	E R TV	EP EC TR
34040006	3.4.04.0006 <i>Risorse autonome</i> ENTRATE CORRISPOSTE DA UBS-BNL DERIVANTI DA MINORI SOMME PAGATE A RS TITOLO DI INTERESSI PASSIVI SUI MUTUI A TASSO VARIABILE CONTRATTI CP DALLA REGIONE A SEGUITO DI RIMODULAZIONE TRAMITE SWAP (DELIBERA DELLA GIUNTA REGIONALE N. 1184 DEL 27 DICEMBRE 2001).	3.187.726,00 3.187.726,00	RR RC TR	A + +	E R TV	EP EC TR
34040007	3.4.04.0007 <i>Risorse autonome</i> RECUPERO DELLE SOMME SPESE PER MAGGIORI INTERESSI NON DOVUTI A RS CARIME, BANCA NAZIONALE DEL LAVORO, BANCO DI NAPOLI E BANCA CP POPOLARE DI CROTONE INERENTI A CONTRATTI DI MUTUO STIPULATI PER IL CS RIPIANO DEI DISAVANZI DELLA SANITA' PER EFFETTO DELLA SENTENZA DEL TRIBUNALE DI CATANZARO N. 1165/02.	3.914.414,59 3.914.414,59	RR RC TR	A + +	E R TV	EP EC TR

**CONTO CONSUNTIVO
ESERCIZIO FINANZIARIO 2003
PARTE ENTRATA**

REGIONE CALABRIA
Ragioneria Generale
Servizio Contabilità

Titolo 3 - Entrate extratributarie

Capitolo	Descrizione	RESIDUI ATTIVI inizio esercizio (RS) Stanz. definitivi di COMPETENZA (CP) Stanz. definitivi di CASSA (CS)	RISCOSSIONI in C/RESIDUI (RR) in C/COMPET. (RC) TOTALE RISCOSS.(TR)	ACCERTAMENTI (A) Differenza su stanz. di competenza(+) Differenza su stanz. di cassa (+/-)	VARIAZIONE DI RESIDUI Eliminazioni (E) Riaccertamenti (R) TOTALE VARIAZ. (TV)	RESIDUI ATTIVI a fine esercizio Da esercizi preced. (EP) Da esercizio comp. (EC) TOTALE RESIDUI (TR)
34040008	3.4.04.0008 <i>Risorse autonome</i> RESTITUZIONE DI SOMME DEPOSITATE PRESSO IL BANCO DI ROMA DI VIBO VALENTIA PER ESTINZIONE CONTI CORRENTI N. 1261-36 E N. 791-38 INTESTATI ALLA REGIONE CALABRIA.	RR 1.034.529,47 RC 1.034.529,47 TR 1.034.529,47 CS	A 1.034.529,47 +-	E 1.034.529,47 R R TV	EP EC TR	
34040009	3.4.04.0010 <i>Risorse autonome</i> RECUPERO DI SOMME TRASFERITE AI SOGGETTI ATTUATORI DI INTERVENTI A CARICO DEL POR CALABRIA 2000-2006.	RS CP CS	A 47.348,17 +- TR 47.348,17 +-	E 47.348,17 R R TV	EP EC TR	
34040010	3.4.04.0009 <i>Risorse autonome</i> RECUPERO DI CONTRIBUTI CONCESSI DALLA REGIONE AI SOGGETTI DANNEGGIATI DA COMPLICAZIONE DI TIPO IRREVERSIBILE A CAUSA DI VACCINAZIONI OBBLIGATORIE, TRASFUSIONI E SOMMINISTRAZIONE DI EMOderivati, A SEGUITO DI DECESSO DEGLI STESSI (LEGGE 25 FEBBRAIO 1992, N. 210).	RS CP CS	A 2.175,22 +- TR 2.175,22 +-	E 2.175,22 R R TV	EP EC TR	
	UPB 3.4.05 Partite che si compensano nella spesa	Totale UPB 3.4.04	RR 14.180.303,16 RC 14.180.303,16 TR 14.180.303,16 +-	E 14.180.303,16 R -2.043.633,10 R 3.859.806,23 TV	EP 5.903.439,33 EC 5.903.439,33 TR	
3702101	3.4.05.0001 <i>Risorse autonome</i> RECUPERO SOMME EROGATE DALLA REGIONE PER PRESTAZIONI DI GARANZIE FIDJUSSORIE CONCESSE AD ENTI DIVERSI.	RS CP CS	A +- +-	E R TV	EP EC TR	

Categoria 3.4 - Entrate diverse, rimborsi e recuperi vari
UPB 3.4.05 - Partite che si compensano nella spesa

Titolo 3 - Entrate extratributarie

Capitolo	Descrizione	RESIDUI ATTIVI inizio esercizio (RS) Stanz. definitivi di COMPETENZA (CP)	RISCOSSIONI in C/RESIDUI (RR) in C/COMPET. (RC) TOTALE RISCOSS.(TR)	ACCERTAMENTI (A) Differenza su stanz. di competenza(+) Differenza su stanz. di cassa (+)	VARIAZIONE DI RESIDUI Eliminazioni (E) Riaccertamenti (R) TOTALE VARIAZ. (TV)	RESIDUI ATTIVI a fine esercizio Da esercizi preced. (EP) Da esercizio comp. (EC) TOTALE RESIDUI (TR)
Totale UPB 3.4.05		RS CP CS	RR RC TR	A + +	E R TV	EP EC TR
Totale Categoria 3.4		RS 383.163.450,41 CP 99.044.040,90 CS 482.207.491,31	RR 26.808.558,54 RC 36.915.340,52 TR 63.723.899,06	A 101.801.145,99 + -2.757.105,09 + 418.483.592,25	E R TV	EP 356.354.891,87 EC 64.885.805,47 TR 421.240.697,34
Totale Titolo 3		RS 383.502.992,27 CP 100.249.040,90 CS 483.752.033,17	RR 27.148.100,40 RC 37.190.243,24 TR 64.338.343,64	A 102.310.770,26 + -2.061.729,36 + 419.413.689,53	E R TV	EP 356.354.891,87 EC 65.120.527,02 TR 421.475.418,89

REGIONE CALABRIA
Ragioneria Generale
Servizio Contabilità

CONTO CONSUNTIVO
ESERCIZIO FINANZIARIO 2003
PARTE ENTRATA

Titolo 4 - Entrate derivanti da alienazione di beni patrimoniali, da trasformazione di capitale, da riscossione di crediti e da trasferimenti in conto capitale

Capitolo	Descrizione	RESIDUI ATTIVI inizio esercizio (RS) Stanz. definitivi di COMPETENZA (CP)	RISCOSSIONI in C/RESIDUI (RR) in C/COMPET. (RC) TOTALE RISCOSS.(TR)	ACCERTAMENTI (A) Differenza su stanz. di competenza(+) Differenza su stanz. di cassa (+)	VARIAZIONE DI RESIDUI Eliminazioni (E) Riaccertamenti (R) TOTALE VARIAZ. (TV)	RESIDUI ATTIVI a fine esercizio Da esercizi preced. (EP) Da esercizio comp. (EC) TOTALE RESIDUI (TR)
Categoria 4.1						
Alienazione di beni e diritti patrimoniali e affrancazione di canoni						
UPB 4.1.01						
Alienazione di beni mobili e immobili e affrancazioni						
4101101	4.1.01.0001 <i>Risorse autonome</i> RICAVI PER ALIENAZIONE DI BENI MOBILI E OGGETTI FUORI USO.	RS CP CS	RR RC TR	A + +	E R TV	EP EC TR
4101102	4.1.01.0002 <i>Risorse autonome</i> RICAVI PER VENDITA DI BENI IMMOBILI PATRIMONIALI.	RS CP CS	RR RC TR	A + +	E R TV	EP EC TR
4101103	4.1.01.0003 <i>Risorse autonome</i> PROVENTI PER ALIENAZIONE DI DIRITTI PATRIMONIALI VARI.	RS CP CS	RR RC TR	A + +	E R TV	EP EC TR
4101104	4.1.01.0004 <i>Risorse autonome</i> RICAVI DI AFFRANCAZIONE DI CENSI, CANONI, LIVELLI ED ALTRE PRESTAZIONI ATTIVE.	RS CP CS	RR RC TR	A + +	E R TV	EP EC TR

Categoria 4.1 - Alienazione di beni e diritti patrimoniali e affrancazione di canoni
UPB 4.1.01 - Alienazione di beni mobili e immobili e affrancazioni

Titolo 4 - Entrate derivanti da alienazione di beni patrimoniali, da trasformazione di capitale, da riscossione di crediti e da trasferimenti in conto capitale

Capitolo	Descrizione	RESIDUI ATTIVI inizio esercizio (RS) Stanz. definitivi di COMPETENZA (CP) Stanz. definitivi di CASSA (CS)	RISCOSSIONI in C/RESIDUI (RR) in C/COMPET. (RC) TOTALE RISCOSS.(TR)	ACCERTAMENTI (A) Differenza su stanz. di competenza(+/-) Differenza su stanz. di cassa (+/-)	VARIAZIONE DI RESIDUI Eliminazioni (E) Riaccertamenti (R) TOTALE VARIAZ. (TV)	RESIDUI ATTIVI a fine esercizio Da esercizi preced. (EP) Da esercizio comp. (EC) TOTALE RESIDUI (TR)
4101105	4.1.01.0005 <i>Risorse autonome</i> RICAVI PER ALIENAZIONE DI VALORIMOBILIARI PUBBLICHE E PRIVATI.	RS CP CS	RR RC TR	A +- +-	E R TV	EP EC TR
	Totale UPB 4.1.01	RS CP CS	RR RC TR	A +- +-	E R TV	EP EC TR
	Totale Categoria 4.1	RS CP CS	RR RC TR	A +- +-	E R TV	EP EC TR

REGIONE CALABRIA
Ragioneria Generale
Servizio Contabilità

CONTO CONSUNTIVO
ESERCIZIO FINANZIARIO 2003
PARTE ENTRATA

Titolo 4 - Entrate derivanti da alienazione di beni patrimoniali, da trasformazione di capitale, da riscossione di crediti e da trasferimenti in conto capitale

Capitolo	Descrizione	RESIDUI ATTIVI inizio esercizio (RS) Stanz. definitivi di COMPETENZA (CP) Stanz. definitivi di CASSA (CS)	RISCOSSIONI in C/RESIDUI (RR) in C/COMPET. (RC) TOTALE RISCOSS.(TR)	ACCERTAMENTI (A) Differenza su stanz. di competenza(+/-) Differenza su stanz. di cassa (+/-)	VARIAZIONE DI RESIDUI Eliminazioni (E) Riaccertamenti (R) TOTALE VARIAZ. (TV)	RESIDUI ATTIVI a fine esercizio
4201201	4.2.01.0001 Risorse vincolate (Capitolo di uscita 2323239) TRASFERIMENTI DA PARTE DELLE PROVINCE DI SOMME ANTICIPATE DALLA RS REGIONE PER IL FINANZIAMENTO DI INTERVENTI PROGETTUALI CP CORRISPONDENTI ALLE FINALITA' DELL'ORDINANZA MINISTERIALE N. CS 3081/2000, DA DESTINARE AD ULTERIORI PROGETTI PREVISTI NEL "PIANO DI CUI ALLA STESSA ORDINANZA MINISTERIALE".		RR RC TR	A + +	E R TV	EP EC TR
42010002	4.2.01.0002 Risorse vincolate (Capitolo di uscita 32040226) TRASFERIMENTI DA PARTE DELLE PROVINCE DI SOMME INERENTI LE RS ECONOMIE RISULTANTI DAGLI INTERVENTI DI CUI ALL'ART.2 DELL'ORDINANZA CP DEL DIPARTIMENTO DELLA PROTEZIONE CIVILE N.3112 DEL 15.3.2001 DA UTILIZZARE AI SENSI DELL'ART.4 DELLA LEGGE 11.12.2000, N.365 PER CONTRIBUITI A IMPRESE PRIVATE E PROPRIETARI DI BENI IMMOBILI DANNEGGIATI DALLE ALLUVIONI DI SETTEMBRE E OTTOBRE 2000.	1.115.635,49 1.115.635,49	RR RC TR	A + +	E R TV	EP EC TR
42010003	4.2.01.0003 Risorse vincolate (Capitolo di uscita 32040227) TRASFERIMENTI DA PARTE DELLA PROVINCIA DI CATANZARO DELLA QUOTA RS PARTE DEL MUTUO CONTRATTO DALLA STESSA AI SENSI DELL'ART.1 CP DELL'ORDINANZA DEL DIPARTIMENTO DELLA PROTEZIONE CIVILE N.3112 DEL 15.3.2001 DA UTILIZZARE AI SENSI DELL'ART.7, COMMA 1 QUATER, DELLA LEGGE 11.12.2000, N.365 PER L'ASSUNZIONE A TEMPO DETERMINATO DI PERSONALE TECNICO ED INFORMATICO DA ADIBIRE ALL'ATTUAZIONE DEGLI INTERVENTI CONNESSI AL RIPRISTINO DELLE INFRASTRUTTURE E DEI BENI MOBILI DANNEGGIATI DALLE ALLUVIONI DI SETTEMBRE E OTTOBRE 2000.	4.131.655,19 4.131.655,19	RR RC TR	A + +	E R TV	EP EC TR

Categoria 4.2 - Eredità, donazioni e trasferimenti da altre regioni, province e comuni per interventi in capitale
UPB 4.2.01 - Trasferimenti in conto capitale da enti previdenziali e da altri enti del Settore pubblico allargato

REGIONE CALABRIA
Ragioneria Generale
Servizio Contabilità

CONTO CONSUNTIVO
ESERCIZIO FINANZIARIO 2003
PARTE ENTRATA

Titolo 4 - Entrate derivanti da alienazione di beni patrimoniali, da trasformazione di capitale, da riscossione di crediti e da trasferimenti in conto capitale

Capitolo	Descrizione	RESIDUI ATTIVI inizio esercizio (RS) Stanz. definitivi di COMPETENZA (CP)	RISCOSSIONI in C/RESIDUI (RR) in C/COMPET. (RC) TOTALE RISCOSS. (TR)	ACCERTAMENTI (A) Differenza su stanz. di competenza (+) Differenza su stanz. di cassa (+/-)	VARIAZIONE DI RESIDUI Eliminazioni (E) Riaccertamenti (R) TOTALE VARIAZ. (TV)	RESIDUI ATTIVI a fine esercizio Da esercizi preced. (EP) Da esercizio comp. (EC) TOTALE RESIDUI (TR)
42010004	4.2.01.0004 <i>Risorse vincolate (Capitolo di uscita 32040228)</i> TRASFERIMENTO DA PARTE DELLA PROVINCIA DI CATANZARO DI SOMME RS INERENTI ECONOMICHE DERIVANTI DAL PROGRAMMA "FIUMARA PULITA" DI CUI CP ALL'ORDINANZA DELLA PROTEZIONE CIVILE N.3112 DEL 15.3.2001 CS RIPROGRAMMATE NEL PIANO DI INTERVENTI INFRASTRUTTURALI URGENTI PER IL RIPRISTINO DELLE INFRASTRUTTURE PUBBLICHE DANNEGGIATE DALLE ALLUVIONI DI SETTEMBRE E OTTOBRE 2000 ADOTTATO CON DELIBERA DELLA G.R. N.80 DEL 9.2.2001 (ART.3, COMMA 2, ORDINANZA DEL DIPARTIMENTO DELLA PROTEZIONE CIVILE N. 3081 DEL 12.9.2000).	3.816.100,03 RS 3.816.100,03 CP 3.816.100,03 CS	3.816.100,03 RR RC TR	A + +	E R TV	EP EC TR
42010005	4.2.01.0005 <i>Risorse vincolate (Capitolo di uscita 32040236)</i> TRASFERIMENTO DA PARTE DELLE PROVINCE DI SOMME INERENTI A RS ECONOMICHE DERIVANTI DAL PROGRAMMA "FIUMARA PULITA", FINALIZZATE ALL'ATTUAZIONE DEL PIANO DEGLI INTERVENTI INFRASTRUTTURALI URGENTI, CS ADOTTATO CON DELIBERAZIONE DELLA G. R. N. 80 DEL 9.2.2001 E REDATTO A SEGUITO DEI DANNI CONSEGUENTI AGLI EVENTI ALLUVIONALI DI SETTEMBRE E OTTOBRE 2000 (ORDINANZE DEL DIPARTIMENTO DELLA PROTEZIONE CIVILE N. 3081 DEL 12.9.2000 E N.3112 DEL 12.3.2001).	1.557.446,16 RS 1.557.446,16 CP 1.557.446,16 CS	RR RC TR	A + +	E R TV	EP EC TR
42010006	4.2.01.0006 <i>Risorse vincolate (Capitolo di uscita 32040237)</i> TRASFERIMENTO DA PARTE DELLA PROVINCIA DI REGGIO CALABRIA DI RS SOMME RESIDUE FINALIZZATE ALL'ATTUAZIONE DEL PIANO DEGLI CP INTERVENTI INFRASTRUTTURALI URGENTI - RIMODULAZIONE 2° STRALCIO - CS ADOTTATO CON DELIBERAZIONE DELLA G.R. N. 80 DEL 9.2.2001 E REDATTO A SEGUITO DEI DANNI CONSEGUENTI AGLI EVENTI ALLUVIONALI DI SETTEMBRE E OTTOBRE 2000 (ORDINANZA DEL DIPARTIMENTO DELLA PROTEZIONE CIVILE N. 3081 DEL 12.9.2001).	7.947.755,22 RS CP CS	RR RC TR	A + +	E R TV	EP EC TR
	Totale UPB 4.2.01	7.947.755,22 RS 2.673.081,65 CP 10.620.836,87 CS	RR RC TR	A + +	E R TV	EP EC TR
	Totale Categoria 4.2	7.947.755,22 RS 2.673.081,65 CP 10.620.836,87 CS	RR RC TR	A + +	E R TV	EP EC TR

Categoria 4.2 - Eredità, donazioni e trasferimenti da altre regioni, province e comuni per interventi in capitale
UPB 4.2.01 - Trasferimenti in conto capitale da enti previdenziali e da altri enti del Settore pubblico allargato

REGIONE CALABRIA
Ragioneria Generale
Servizio Contabilità

CONTO CONSUNTIVO
ESERCIZIO FINANZIARIO 2003
PARTE ENTRATA

Titolo 4 - Entrate derivanti da alienazione di beni patrimoniali, da trasformazione di capitale, da riscossione di crediti e da trasferimenti in conto capitale

Capitolo	Descrizione	RESIDUI ATTIVI inizio esercizio (RS) Stanz. definitivi di COMPETENZA (CP)	RISCOSSIONI in C/RESIDUI (RR) in C/COMPET. (RC) TOTALE RISCOSS. (TR)	ACCERTAMENTI (A) Differenza su stanz. di competenza(+) Differenza su stanz. di cassa (+/-)	VARIAZIONE DI RESIDUI Eliminazioni (E) Riaccertamenti (R) TOTALE VARIAZ. (TV)	RESIDUI ATTIVI a fine esercizio Da esercizi preced. (EP) Da esercizio comp. (EC) TOTALE RESIDUI (TR)
4301101	4.3.01.0001 <i>Risorse autonome</i> RECUPERO ANTICIPAZIONI CONCESSE DALLA REGIONE.	RS CP CS	RR RC TR	A + +	E R TV	EP EC TR
	Totale UPB 4.3.01	RS CP CS	RR RC TR	A + +	E R TV	EP EC TR
	UPB 4.3.02 Rimborsi da altri soggetti per interventi in capitale					
	Totale UPB 4.3.02	RS CP CS	RR RC TR	A + +	E R TV	EP EC TR
	Totale Categoria 4.3	RS CP CS	RR RC TR	A + +	E R TV	EP EC TR

Categoria 4.3 - Rimborsi di crediti e recuperi vari
UPB 4.3.02 - Rimborsi da altri soggetti per interventi in capitale

REGIONE CALABRIA
Ragioneria Generale
Servizio Contabilità

CONTO CONSUNTIVO
ESERCIZIO FINANZIARIO 2003
PARTE ENTRATA

Titolo 4 - Entrate derivanti da alienazione di beni patrimoniali, da trasformazione di capitale, da riscossione di crediti e da trasferimenti in conto capitale

Capitolo	Descrizione	RESIDUI ATTIVI inizio esercizio (RS)	RISCOSSIONI in C/RESIDUI (RR) in C/COMPET. (RC)	ACCERTAMENTI (A) Differenza su stanz. di competenza(+/-)	VARIAZIONE DI RESIDUI Eliminazioni (E) Riaccertamenti (R)	RESIDUI ATTIVI a fine esercizio
		Stanz. definitivi di COMPETENZA (CP)	TOTALE RISCOSS. (TR)	Differenza su stanz. di cassa (+/-)	TOTALE VARIAZ. (TV)	Da esercizi preced. (EP) Da esercizio comp. (EC) TOTALE RESIDUI (TR)
Categoria 4.4						
Entrate derivanti da contributi ed assegnazioni in capitale da parte dello Stato per funzioni proprie						
UPB 4.4.01						
Assegnazioni per la realizzazione di investimenti nel settore dei trasporti e delle comunicazioni						
2201205	4.4.01.0001 <i>Risorse vincolate (Capitolo di uscita 2221208)</i> ASSEGNAZIONE DI FONDI DALLO STATO PER LA SISTEMAZIONE VIARIA MEDIANTE COPERTURA DEL TORRENTE ANNUNZIATA(ART.4.TERZO COMMA,LETT.C)DELLA LEGGE3.1.1986,N.64 E CONV. N.268 DEL 16.6.1988 CON L'ASPM).	189.692,51	RR RC TR	A + +	E R TV	EP EC TR
2201208	4.4.01.0002 <i>Risorse vincolate (Capitolo di uscita 2121207)</i> ASSEGNAZIONE DI FONDI DALLO STATO PER LA COSTRUZIONE DEL PORTO DI CETRARO (LEGGE 1.3.1986,N.64 E DELIBERAZIONE CIPE DEL 12.5.1988).	554.506,81	RR RC TR	A + +	E R TV	EP EC TR
2202201	4.4.01.0003 <i>Risorse vincolate (Capitolo di uscita 2221210)</i> ASSEGNAZIONE DI FONDI DALLO STATO PER LA COSTRUZIONE DELLA STRADA DEL DUE MARI E DEL MEDIO SAVUTO ATTRAVERSO LA COMUNITA' MONTANA DEL REVENTINO (LEGGE 1.3.86, N.64 E DELIBERA CIPE DEL 12.5.88).	644.340,31	RR RC TR	A + +	E R TV	EP EC TR
2302201	4.4.01.0004 <i>Risorse vincolate (Capitolo di uscita 2222205)</i> ASSEGNAZIONI DI FONDI DALLO STATO PER GLI INVESTIMENTI NEL SETTORE DEI TRASPORTI PUBBLICI (ART.11 DELLA LEGGE 10-4.1981, N. 151).	644.340,31	RR RC TR	A + +	E R TV	EP EC TR

Categoria 4.4 - Entrate derivanti da contributi ed assegnazioni in capitale da parte dello Stato per funzioni proprie
UPB 4.4.01 - Assegnazioni per la realizzazione di investimenti nel settore dei trasporti e delle comunicazioni

Pagina 71 di 157

Titolo 4 - Entrate derivanti da alienazione di beni patrimoniali, da trasformazione di capitale, da riscossione di crediti e da trasferimenti in conto capitale

Capitolo	Descrizione	RESIDUI ATTIVI inizio esercizio (RS) Stanz. definitivi di COMPETENZA (CP) Stanz. definitivi di CASSA (CS)	RISCOSSIONI in C/RESIDUI (RR) in C/COMPET. (RC) TOTALE RISCOSS.(TR)	ACCERTAMENTI (A) Differenza su stanz. di competenza(+) Differenza su stanz. di cassa (+)	VARIAZIONE DI RESIDUI Eliminazioni (E) Riaccertamenti (R) TOTALE VARIAZ. (TV)	RESIDUI ATTIVI a fine esercizio Da esercizi preced. (EP) Da esercizio comp. (EC) TOTALE RESIDUI (TR)
2302202	4.4.01.0005 <i>Risorse vincolate (Capitolo di uscita 222212)</i> ASSEGNAZIONE DI FONDI DALLO STATO A TITOLO DI CONTRIBUTO QUINDICENNALE PER LA CONTRAZIONE DI MUTUI O ALTRE OPERAZIONI FINANZIARIE PER PROVVEDERE ALLA SOSTITUZIONE DI AUTOBUS DESTINATI AL TRASPORTO PUBBLICO LOCALE IN ESERCIZIO DA OLTRE 15 ANNI, NONCHE ALL'ACQUISTO DI MEZZI A TRAZIONE ELETTRICA DA UTILIZZARE ALL'INTERNO DEI CENTRI STORICI E ISOLE PEDONALI ED ALTRI MEZZI DI TRASPORTO PUBBLICO DI PERSONE, TERRESTRIE IMPIANTI A FUNE ADIBITI AL TRASPORTO DI PERSONE (ART.2,COMMI 5 E 6, LEGGE 18.6.98, N.194).	RS CP CS 7.877.020,98 7.877.020,98	RR RC TR 6.842.020,96 + 6.842.020,96 +	A R TV 7.877.020,98 E 1.035.000,02 R 1.035.000,02 TV	EP EC TR 1.035.000,02 1.035.000,02	
2302203	4.4.01.0006 <i>Risorse vincolate (Capitolo di uscita 2321215)</i> ASSEGNAZIONE DA PARTE DELLO STATO DEL FONDO DESTINATO ALLA COPERTURA DEGLI ONERI DI AMMORTAMENTO DERIVANTI DALLA CONTRAZIONE DI MUTUI EFFETTUATI PER IL FINANZIAMENTO DEGLI INTERVENTI IN FAVORE DELLA MOBILITA' CICLISTICA (LEGGE 19.10.1988, N.366).	RS CP CS 588.784,90 588.784,90	RR RC TR 588.784,90 + 588.784,90 +	A R TV 588.784,90 E R TV	EP EC TR 588.784,90 588.784,90	
2305204	4.4.01.0007 <i>Risorse vincolate (Capitolo di uscita 2121204)</i> ASSEGNAZIONE DI FONDI DALLO STATO PER IL FINANZIAMENTO DEI PROGETTI INERENTI LA COSTRUZIONE DEI PORTI DI QUARTA CLASSE DI BOVA MARINA, CP DI TROPEA E DI BAGNARA (ART.21 DELLA L.26.4.83,N.130 E DEL.CIPE DEL CS 19.6.84).	RS CP CS 21.480,48 21.480,48	RR RC TR 21.480,48 21.480,48	A + + 21.480,48 E R TV	EP EC TR 21.480,48 21.480,48	
2305205	4.4.01.0008 <i>Risorse vincolate (Capitolo di uscita 2121205)</i> ASSEGNAZIONE DI FONDI DALLO STATO PER IL FINANZIAMENTO DEI PROGETTI INERENTI LA COSTRUZIONE DEI PORTI DI ROCCELLA JONICA, BAGNARA CP CALABRA E CARIATI, NONCHE PER IL CONSOLIDAMENTO DELL'ABITATO DI CATANZARO (ART.12, PRIMO COMMA, DELLA LEGGE 22.12.1984, N.887 - DELIBERA CIPE DEL 6.2.1986).	RS CP CS 564.488,11 564.488,11	RR RC TR 564.488,11 564.488,11	A + + 564.488,11 E R TV	EP EC TR 564.488,11 564.488,11	
2305216	4.4.01.0009 <i>Risorse vincolate (Capitolo di uscita 2221203)</i> ASSEGNAZIONE DI FONDI DALLO STATO PER LA COSTRUZIONE DEL TRONCO DI COLLEGAMENTO STRADALE MEDIO SAVUTO-PIANO LAGO (ART.17,COMMA 31 E 34 DELLA LEGGE 11.3.88, N.67 E DELIBERA CIPE 19.12.89).	RS CP CS 2.078.687,37 2.078.687,37	RR RC TR 176.073,79 A R TV 176.073,79 + 176.073,79 +	E R TV 176.073,79 A R TV 1.902.613,58 E 1.902.613,58 R 1.902.613,58 TV	EP EC TR 1.902.613,58 1.902.613,58 1.902.613,58	

Categoria 4.4 - Entrate derivanti da contributi ed assegnazioni in capitale da parte dello Stato per funzioni proprie
 UPB 4.4.01 - Assegnazioni per la realizzazione di investimenti nel settore dei trasporti e delle comunicazioni

Titolo 4 - Entrate derivanti da alienazione di beni patrimoniali, da trasformazione di capitale, da riscossione di crediti e da trasferimenti in conto capitale

Capitolo	Descrizione	RESIDUI ATTIVI inizio esercizio (RS) Stanz. definitivi di COMPETENZA (CP) Stanz. definitivi di CASSA (CS)	RISCOSSIONI in C/RESIDUI (RR) in C/COMPET. (RC) TOTALE RISCOSS.(TR)	ACCERTAMENTI (A) Differenza su stanz. di competenza(+/-) Differenza su stanz. di cassa (+/-)	VARIAZIONE DI RESIDUI Eliminazioni (E) Riaccertamenti (R) TOTALE VARIAZ. (TV)	RESIDUI ATTIVI a fine esercizio Da esercizi preced. (EP) Da esercizio comp. (EC) TOTALE RESIDUI (TR)
UPB 4.4.02						
Assegnazioni per interventi di edilizia residenziale						
2304202	4.4.02.0002 <i>Risorse vincolate (Capitolo di uscita 23222003)</i> ASSEGNAZIONE DI FONDI DALLO STATO PER GLI INTERVENTI DI EDILIZIA RS CONVENZIONATA AGEVOLATA DIRETTI ALLA COSTRUZIONE DI ABITAZIONI E CP AL RECUPERO SUL PATRIMONIO EDILIZIO ESISTENTE (ARTT.1, LETT.B), 36 E 41 DELLA LEGGE 5.8.78, N.457 PRIMO E SECONDO BIENNIO).	Totale UPB 4.4.01 RS CP CS	176.073,79 A 7.430.805,86 +- 7.606.879,65 +-	8.465.805,88 E R TV		EP 3.877.121,80 EC 1.035.000,02 TR 4.912.121,82
2304203	4.4.02.0003 <i>Risorse vincolate (Capitolo di uscita 23222004)</i> ASSEGNAZIONE DI FONDI DALLO STATO PER IL COMPLETAMENTO DEI RS PROGRAMMI DI EDILIZIA CONVENZIONATA E AGEVOLATA (ART.38 DELLA LEGGE 5.8.78, N. 457 PRIMO E SECONDO BIENNIO).					
2304204	4.4.02.0004 <i>Risorse vincolate (Capitolo di uscita 23212003)</i> ASSEGNAZIONE DI FONDI DALLO STATO PER IL CONCORSO NEL PAGAMENTO RS DEGLI INTERESSI DI PREAMMORTAMENTO CONCESSI PER LA CP COSTRUZIONE L'AMPLIAMENTO O IL RIATTAMENTO DI FABBRICATI RURALI AD USO DI ABITAZIONE DI COLTIVATORI DIRETTI, PROPRIETARI O AFFITTUARI, MEZZADRI O COLONI E DI IMPRENDITORI (ARTT.26 E 37 DELLA LEGGE 5.8.78, N.457 PRIMO E SECONDO BIENNIO).					
2304206	4.4.02.0006 <i>Risorse vincolate (Capitolo di uscita 23222009)</i> ASSEGNAZIONE DI FONDI DALLO STATO PER GLI INTERVENTI DI EDILIZIA RS CONVENZIONATA AGEVOLATA DIRETTI ALLA COSTRUZIONE DI ABITAZIONI CP (ART.36 DELLA LEGGE 5.8.1978, N.457 E ART.1 DELLA LEGGE 25.3.82, N.94 - CS TERZO BIENNIO).					

Categoria 4.4 - Entrate derivanti da contributi ed assegnazioni in capitale da parte dello Stato per funzioni proprie
UPB 4.4.02 - Assegnazioni per interventi di edilizia residenziale

Titolo 4 - Entrate derivanti da alienazione di beni patrimoniali, da trasformazione di capitale, da riscossione di crediti e da trasferimenti in conto capitale

Capitolo	Descrizione	RESIDUI ATTIVI inizio esercizio (RS) Stanz. definitivi di COMPETENZA (CP)	RISCOSSIONI in C/RESIDUI (RR) in C/COMPET. (RC) TOTALE RISCOSS. (TR)	ACCERTAMENTI (A) Differenza su stanz. di competenza(+) Differenza su stanz. di cassa (+/-)	VARIAZIONE DI RESIDUI Eliminazioni (E) Riaccertamenti (R) TOTALE VARIAZ. (TV)	RESIDUI ATTIVI a fine esercizio Da esercizi preced. (EP) Da esercizio comp. (EC) TOTALE RESIDUI (TR)
2304208	4.4.02.0008 <i>Risorse vincolate (Capitolo di uscita 2322211)</i> ASSEGNAZIONE DI FONDI DALLLO STATO PER GLI INTERVENTI DI EDILIZIA RS CONVENZIONATA AGEVOLATA DIRETTI ALLA COSTRUZIONE DI CP ABITAZIONI(ART.36 DELLA LEGGE 5.8.78, N.457 E ART.1 DELLA LEGGE 25.3.82, CS N.94 - QUARTO BIENNIO).	RR RC TR	A + +	E R TV	EP EC TR	
2304209	4.4.02.0009 <i>Risorse vincolate (Capitolo di uscita 2322208)</i> ASSEGNAZIONE DI FONDI DALLLO STATO PER LA CONCESSIONE DI CONTRIBUTI RS IN CONTO CAPITALE PER L'ACQUISTO, LA COSTRUZIONE E IL RECUPERO DI CP ALLOGGI (ART.2 DEL D.L. 23.1.82, N.9 CONVERTITO CON MODIFICAZIONI NELLA LEGGE 25.3.82, N.94).	RR RC TR	A + +	E R TV	EP EC TR	
2304210	4.4.02.0010 <i>Risorse vincolate (Capitolo di uscita 2322212)</i> ASSEGNAZIONE DI FONDI DALLLO STATO PER L'EROGAZIONE DI CONTRIBUTI IN RS CONTO CAPITALE RELATIVI ALL'ACQUISTO ,ALLA COSTRUZIONE O AL CP RECUPERO DI ABITAZIONI, AL FINE DI PROMUOVERE LA PROPRIETA' DELLA CS CASA TRA LE CATEGORIE MENO ABBIENTI (ART. 9 DEL D.L. 15.12.1979, N. 629 CONVERTITO NELLA LEGGE 15.2.1980, N. 25 E ART. 5 BIS DELLA LEGGE 5.4.1985, N. 118).	RR RC TR	A + +	E R TV	EP EC TR	
2304211	4.4.02.0011 <i>Risorse vincolate (Capitolo di uscita 2322207)</i> ASSEGNAZIONE DI FONDI DALLLO STATO PER L'EROGAZIONE DI MUTUI RS ASSISTITI DAL CONTRIBUTO STATALE SUGLI INTERESSI PER L'ACQUISTO O LA CP COSTRUZIONE DI ABITAZIONI,AL FINE DI PROMUOVERE LA PROPRIETA' DELLA CS CASA TRA LE CATEGORIE MENO ABBIENTI(ART.9 DEL D.L.15.12.79,N.629 CONVERTITO NELLA LEGGE 15.2.1980,N.25).	RR RC TR	A + +	E R TV	EP EC TR	
2304212	4.4.02.0012 <i>Risorse vincolate (Capitolo di uscita 2322213)</i> ASSEGNAZIONE DI FONDI DALLLO STATO PER L'EROGAZIONE DI MUTUI RS ASSISTITI DAL CONTRIBUTO STATALE SUGLI INTERESSI PER L'ACQUISTO O LA CP COSTRUZIONE DI ABITAZIONI AL FINE DI PROMUOVERE LA PROPRIETA' DELLA CS CASA TRA LE CATEGORIE MENO ABBIENTI (ART.9 DEL D.L.15.12.79, N.629, CONVERTITO NELLA LEGGE 15.2.80, N.25 - ART.2, COMMA 12, DEL D.L. 23.1.82, N.9 CONVERTITO NELLA LEGGE 25.3.82, N.94).	RR RC TR	A + +	E R TV	EP EC TR	

Categoria 4.4 - Entrate derivanti da contributi ed assegnazioni in capitale da parte dello Stato per funzioni proprie
UPB 4.4.02 - Assegnazioni per interventi di edilizia residenziale

CONTO CONSUNTIVO
ESERCIZIO FINANZIARIO 2003
PARTE ENTRATA

Titolo 4 - Entrate derivanti da alienazione di beni patrimoniali, da trasformazione di capitale, da riscossione di crediti e da trasferimenti in conto capitale

Capitolo	Descrizione	RESIDUI ATTIVI inizio esercizio (RS) Stanz. definitivi di COMPETENZA (CP) Stanz. definitivi di CASSA (CS)	RISCOSSIONI in C/RESIDUI (RR) in C/COMPET. (RC) TOTALE RISCOSS.(TR)	ACCERTAMENTI (A) Differenza su stanz. di competenza(+/-) Differenza su stanz. di cassa (+/-)	VARIAZIONE DI RESIDUI Eliminazioni (E) Riaccertamenti (R) TOTALE VARIAZ. (TV)	RESIDUI ATTIVI a fine esercizio Da esercizi preced. (EP) Da esercizio comp. (EC) TOTALE RESIDUI (TR)
2304214	4.4.02.0013 <i>Risorse vincolate (Capitolo di uscita 2322214)</i> ASSEGNAZIONE DI FONDI DALLO STATO PER GLI INTERVENTI DI EDILIZIA RS CONVENZIONATA AGEVOLATA DIRETTI ALLA COSTRUZIONE DI ABITAZIONI ED CP AL RECUPERO DEL PATRIMONIO EDILIZIO DEGLI ENTI PUBBLICI (ART.36 DELLA CS LEGGE 5.8.78, N.457 E ART.3 DEL D.L. 7.2.85, N.12 CONVERTITO CON MODIFICAZIONI DALLA LEGGE 5.4.85, N.118-QUINTO BIENNIO).		RR RC TR	A + +	E R TV	EP EC TR
2304215	4.4.02.0014 <i>Risorse vincolate (Capitolo di uscita 2321201)</i> ASSEGNAZIONE DI FONDI DALLO STATO PER LA REALIZZAZIONE DEL RS SUPERAMENTO E L'ELIMINAZIONE DELLE BARRIERE ARCHITETTONICHE NEGLI CP EDIFICI PRIVATI (LEGGE 9.1.89, N.13 E LEGGE 27.2.89, N.62).		RR RC TR	A + +	E R TV	EP EC TR
2304218	4.4.02.0017 <i>Risorse vincolate (Capitolo di uscita 2322217)</i> ASSEGNAZIONE DI FONDI DALLO STATO PER GLI INTERVENTI DI EDILIZIA RS CONVENZIONATA AGEVOLATA DIRETTI ALLA COSTRUZIONE DI ABITAZIONI E CP AL RECUPERO DEL PATRIMONIO EDILIZIO ESISTENTE (ART.36 DELLA LEGGE CS 5.8.78, N.457 E ART.22, TERZO COMMA, DELLA LEGGE 11.3.88, N.67 - BIENNIO 1988-1989).		RR RC TR	A + +	E R TV	EP EC TR
2304221	4.4.02.0020 <i>Risorse vincolate (Capitolo di uscita 2322221)</i> ASSEGNAZIONE DI FONDI DALLO STATO PER GLI INTERVENTI DI EDILIZIA RS CONVENZIONATA AGEVOLATA DIRETTI ALLA COSTRUZIONE DI ABITAZIONI E CP AL RECUPERO DEL PATRIMONIO EDILIZIO ESISTENTE (ART.36 DELLA LEGGE CS 5.8.78, N.457 E ART.22, TERZO COMMA, DELLA LEGGE 11.3.88, N.67 - BIENNIO 1990-1991).		RR RC TR	A + +	E R TV	EP EC TR
2304224	4.4.02.0023 <i>Risorse vincolate (Capitolo di uscita 2322224)</i> ASSEGNAZIONE DI FONDI DALLO STATO PER GLI INTERVENTI IN CONTO RS CAPITALE DI EDILIZIA AGEVOLATA DIRETTI AL RECUPERO DEL PATRIMONIO DI CP EDILIZIA RESIDENZIALE, AL RISANAMENTO DI PARTI COMUNI, AI PROGRAMMI CS INTEGRATI, AGLI ALLOGGI OCCUPANTI BARACCHE, A PARTICOLARI CATEGORIE SOCIALI, AGLI ALLOGGI IN LOCAZIONE, ALLA LOCAZIONE		RR RC TR	A + +	E R TV	EP EC TR

Categoria 4.4 - Entrate derivanti da contributi ed assegnazioni in capitale da parte dello Stato per funzioni proprie
UPB 4.4.02 - Assegnazioni per interventi di edilizia residenziale

Titolo 4 - Entrate derivanti da alienazione di beni patrimoniali, da trasformazione di capitale, da riscossione di crediti e da trasferimenti in conto capitale

Capitolo	Descrizione	RESIDUI ATTIVI inizio esercizio (RS) Stanz. definitivi di COMPETENZA (CP) Stanz. definitivi di CASSA (CS)	RISCOSSIONI in C/RESIDUI (RR) in C/COMPET. (RC) TOTALE RISCOSS.(TR)	ACCERTAMENTI (A) Differenza su stanz. di competenza(+/-) Differenza su stanz. di cassa (+/-)	VARIAZIONE DI RESIDUI Eliminazioni (E) Riaccertamenti (R) TOTALE VARIAZ. (TV)	RESIDUI ATTIVI a fine esercizio Da esercizi preced. (EP) Da esercizio comp. (EC) TOTALE RESIDUI (TR)
2304226	PROPRIETA' DIFFERITA, AGLI ALLOGGI DI CEDERE IN PROPRIETA', ALL'ADEGUAMENTO DELLA LEGGE 46/90 (ART.3 L.457/78, ART.2, COMMI 1 E 2, L.179/92, ART.10 L.493/93 - PUNTI DA 3.3.1. A 3.3.5 DELIBERA CIPE 16.3.94 - PROGRAMMA QUADRIENNALE 1992-1995).					
4.4.02.0025	Risorse vincolate (Capitolo di uscita 2322226)					
4.4.02.0027	ASSEGNAZIONE DI FONDI DALLO STATO PER INTERVENTI DI EDILIZIA RS AGEVOLATA DIRETTI ALLA COSTRUZIONE O ADATTAMENTO DI ABITAZIONI CP CON TIPOLOGIA IDONEA ALLE ESIGENZE DI ASSEGNATARI O ACQUIRENTI CS HANDICAPPATI OVVERO AI NUCLEI FAMILIARI TRA I CUI COMPONENTI FIGURANO PERSONE HANDICAPATE IN SITUAZIONE DI GRAVITA' O CON RIDOTTE O IMPEDITE CAPACITA' MOTORIE (ART. 3, COMMA 1, LET. R-BIS), DELLA L. N. 457/78, COSTI COME INTRODOTTI DALL'ART. 31 DELLA L. N. 104/92-PUNTO 3.1.1.-DEL. CIPE DEL 16.3.1994.PROGRAMMA QUADRIENNALE 1992-1995).	5.831,75	RR	A	E	5.831,75
		5.831,75	RC	+	R	EC
			TR	+	TV	TR
2304228	4.4.02.0027 Risorse vincolate (Capitolo di uscita 2322228)					
4.4.02.0028	ASSEGNAZIONE DI FONDI DALLO STATO PER GLI INTERVENTI DI EDILIZIA RS AGEVOLATA PER IL TRIENNIO 1996-1998 (LEGGE 457/78, LEGGE N.179/92 - CP DELIBERAZIONE CIPE N.153 DEL 22.12.98 - DECRETO DEL MINISTRO DELL'PP. - CS PRESIDENZA CER - N.267 DEL 27.7.99).					
			RR	A	E	EP
			RC	+	R	EC
			TR	+	TV	TR
2304229	4.4.02.0028 Risorse vincolate (Capitolo di uscita 2322230)					
4.4.02.0028	ASSEGNAZIONE DI FONDI SUL C/C N. 20120 DELLA SEZIONE AUTONOMA DELLA RS CC.DD.PP. RELATIVI AL FONDO SPECIALE DI ROTAZIONE ISTITUITO AI SENSI CP DELL'ART.5 DELLA LEGGE 17.2.92, N.179 PER LA CONCESSIONE DI RIENTRI CS DECENNALI FINALIZZATI ALL'ACQUISIZIONE E ALL'URBANIZZAZIONE, DA PARTE DEI COMUNI, DI AREE EDIFICABILI AD USO RESIDENZIALE NONCHE' ALL'ACQUISTO DI AREE EDIFICATE DA RECUPERARE (ARTT. 61 E 63 DEL D.L.VO 31.3.98, N.112 - ART.11 ACCORDO DI PROGRAMMA TRA MINISTERO DELL'PP. E REGIONE CALABRIA DEL 22.3.2001).	2.090.147,56	RR	A	E	EP
		2.090.147,56	RC	+	R	EC
		2.090.147,56	TR	+	TV	TR

Categoria 4.4 - Entrate derivanti da contributi ed assegnazioni in capitale da parte dello Stato per funzioni proprie
UPB 4.4.02 - Assegnazioni per interventi di edilizia residenziale

Titolo 4 - Entrate derivanti da alienazione di beni patrimoniali, da trasformazione di capitale, da riscossione di crediti e da trasferimenti in conto capitale

Capitolo	Descrizione	RESIDUI ATTIVI inizio esercizio (RS)	RISCOSSIONI in C/RESIDUI (RR) in C/COMPET. (RC) TOTALE RISCOSS. (TR)	ACCERTAMENTI (A) Differenza su stanz. di competenza(+/-) Differenza su stanz. di cassa (+/-)	VARIAZIONE DI RESIDUI Eliminazioni (E) Riaccertamenti (R) TOTALE VARIAZ. (TV)	RESIDUI ATTIVI a fine esercizio Da esercizi preced. (EP) Da esercizio comp. (EC) TOTALE RESIDUI (TR)
44020029	4.4.02.0029 Risorse vincolate (Capitolo di uscita 32020133) ASSEGNAZIONE DI FONDI DALLO STATO PER L'ESERCIZIO DELLE COMPETENZE RS TRASFERITE IN MATERIA DI EDILIZIA RESIDENZIALE SOVVENZIONATA AI SENSI CP DELL'ART.61 DEL D.L.VO 31.3.98, N.112 (ACCORDO DI PROGRAMMA TRA MINISTERO DELL.PP. E REGIONE CALABRIA DEL 22.3.2001 - ARTT.2 E 3 DELLA CONVENZIONE STIPULATA TRA LA REGIONE CALABRIA E LA CC.DD.PP. DELL'11 OTTOBRE 2001).	340.003.934,48 200.000.000,00	RR RC TR	A + +	E R TV	EP EC TR
44020030	4.4.02.0030 Risorse vincolate (Capitolo di uscita 32020132) TRASFERIMENTO DI FONDI DA PARTE DELLA CC.DD.PP. PER FAR FRONTE ALLE RS RICHIESTE URGENTI DA PARTE DEI BENEFICIARI DI EDILIZIA RESIDENZIALE CP PUBBLICA SOVVENZIONATA, PER UN IMPORTO MASSIMO PARI AL 10 PER CENTO DELLE RESIDUE DISPONIBILITA' ATTRIBUITE ALLA REGIONE CALABRIA DALL'ACCORDO DI PROGRAMMA STIPULATO AI SENSI DEGLI ARTT. 61 E 63 DEL D.L.VO 31.3.98, N.112 (ART. 4 DELLA CONVENZIONE STIPULATA TRA LA REGIONE CALABRIA E LA CC.DD.PP. DELL'11.10.2001).		RR RC TR	A + +	E R TV	EP EC TR
44020031	4.4.02.0031 Risorse vincolate (Capitolo di uscita 32020134) ASSEGNAZIONE DI FONDI DALLO STATO PER L'ESERCIZIO DELLE COMPETENZE RS TRASFERITE IN MATERIA DI EDILIZIA RESIDENZIALE AGEVOLATA (ARTT. 60, 61 E 63 DEL D.L.VO 31.3.98, N. 112).	29.266.348,79 29.266.348,79	RR RC TR	A + +	E R TV	EP EC TR
44020032	4.4.02.0032 Risorse vincolate (Capitolo di uscita 32020135) ASSEGNAZIONE DI FONDI DALLO STATO PER L'ESERCIZIO DELLE COMPETENZE RS TRASFERITE IN MATERIA DI EROGAZIONE DI MUTUI ASSISTITI DAL CP CONTRIBUTO STATALE SUGLI INTERESSI PER L'ACQUISTO O LA COSTRUZIONE CS DI ABITAZIONI AL FINE DI PROMUOVERE LA PROPRIETA' DELLA CASA TRA LE CATEGORIE MENO ABBIENTI (ART.9 LEGGE N.25/80 - ART.2, COMMA 12, LEGGE 25.3.82, N.94 - ARTT.60, 61 E 63 DEL D.L.VO 31.3.98, N.112).	3.043.171,00 3.043.171,00	RR RC TR	A + +	E R TV	EP EC TR

Titolo 4 - Entrate derivanti da alienazione di beni patrimoniali, da trasformazione di capitale, da riscossione di crediti e da trasferimenti in conto capitale

Capitolo	Descrizione	RESIDUI ATTIVI inizio esercizio (RS) Stanz. definitivi di COMPETENZA (CP)	RISCOSSIONI in C/RESIDUI (RR) in C/COMPET. (RC) TOTALE RISCOSS. (TR)	ACCERTAMENTI (A) Differenza su stanz. di competenza (+) Differenza su stanz. di cassa (+/-)	VARIAZIONE DI RESIDUI Eliminazioni (E) Riaccertamenti (R) TOTALE VARIAZ. (TV)	RESIDUI ATTIVI a fine esercizio Da esercizi preced. (EP) Da esercizio comp. (EC) TOTALE RESIDUI (TR)
44020033	4.4.02.0033 <i>Risorse vincolate (Capitolo di uscita 32020137)</i> TRASFERIMENTO DI FONDI DA PARTE DELLA CC.DD.PP. PER L'ASSUNZIONE DI RS MUTUI DECENNALI SENZA INTERESSI DA CONCEDERE AI COMUNI CON CP POPOLAZIONE SUPERIORE AI 100.000 ABITANTI O CAPOLUOGHI DI PROVINCIA PER LA REALIZZAZIONE DI UN PROGRAMMA DI ACQUISIZIONE O DI URBANIZZAZIONE PRIMARIA DI AREE EDIFICABILI AD USO RESIDENZIALE (ART.3 DEL D.L. 23.1.82, N.9 CONFERTITO CON MODIFICAZIONI DALLA LEGGE 25.3.82, N.94).	RR 183.342,22 183.342,22	RR 183.342,22 183.342,22	A 183.342,22 R TV	E R TV	EP EC TR
	Totale UPB 4.4.02	RS 5.831,75	RR 34.933.683,57	A 34.933.683,57	E	EP 5.831,75
		CP 374.937.618,05	RC 34.933.683,57	+ 340.003.934,48	R	EC
		CS 234.939.515,32	TR 34.933.683,57	+ 200.005.831,75	TV	TR 5.831,75
2305250	UPB 4.4.03 Assegnazioni per interventi di edilizia scolastica 4.4.03.0001 <i>Risorse vincolate (Capitolo di uscita 3311203)</i> ASSEGNAZIONE DI FONDI DALLO STATO PER L'ATTIVAZIONE DI OPERE DI RS EDILIZIA SCOLASTICA - PIANO REGIONALE TRIENNALE DI FINANZIAMENTO CP 1996/1998 (ART. 4 DELLA LEGGE 11 GENNAIO 1996, N.23).	10.148.899,17 10.148.899,17	RR RC TR	A + +	E R TV	EP EC TR
	Totale UPB 4.4.03	RS 10.148.899,17	RR 10.148.899,17	A 10.148.899,17	E	EP 10.148.899,17
		CP 10.148.899,17	RC 10.148.899,17	+ 10.148.899,17	R	EC
		CS 10.148.899,17	TR 10.148.899,17	+ 10.148.899,17	TV	TR 10.148.899,17
2305215	UPB 4.4.04 Assegnazioni per la tutela e la protezione dell'ambiente 4.4.04.0003 <i>Risorse vincolate (Capitolo di uscita 2211216)</i> ASSEGNAZIONE DI FONDI DALLO STATO PER IL FINANZIAMENTO DEL RS PROGETTO DI DISINQUINAMENTO DEL TERRITORIO COSTIERO TRA IL COMUNE CP DI TORTORA E QUELLO DI DIAMANTE (ART.17, COMMA 31 E 34 DELLA LEGGE 11.3.88, N.67 E DELIBERA CIPE 19.12.89).	789.914,63 789.914,63	RR RC TR	A + +	E R TV	EP EC TR
	Totale UPB 4.4.04	RS 789.914,63	RR 789.914,63	A 789.914,63	E	EP 789.914,63
		CP 789.914,63	RC 789.914,63	+ 789.914,63	R	EC
		CS 789.914,63	TR 789.914,63	+ 789.914,63	TV	TR 789.914,63

Categoria 4.4 - Entrate derivanti da contributi ed assegnazioni in capitale da parte dello Stato per funzioni proprie
UPB 4.4.04 - Assegnazioni per la tutela e la protezione dell'ambiente

REGIONE CALABRIA
Regione Generale
Servizio Contabilità

CONTO CONSUNTIVO
ESERCIZIO FINANZIARIO 2003
PARTE ENTRATA

Titolo 4 - Entrate derivanti da alienazione di beni patrimoniali, da trasformazione di capitale, da riscossione di crediti e da trasferimenti in conto capitale

Capitolo	Descrizione	RESIDUI ATTIVI inizio esercizio (RS)	RISCOSSIONI in C/RESIDUI (RR) in C/COMPET. (RC) TOTALE RISCOSS. (TR)	ACCERTAMENTI (A) Differenza su stanz. di competenza(+) Differenza su stanz. di cassa (+)	VARIAZIONE DI RESIDUI Eliminazioni (E) Riaccertamenti (R) TOTALE VARIAZ. (TV)	RESIDUI ATTIVI a fine esercizio
2305221	4.4.04.0004 Risorse vincolate (Capitolo di uscita 2111201) ASSEGNAZIONE DI FONDI DALLLO STATO PER LA REDAZIONE DEL PIANO DI RS BONIFICA DELLE AREE INQUINATE (ART.5 DELLA LEGGE 29.10.87, N.441 E CP ART.9-TER DELLA LEGGE 9.11.88, N.475).		RR RC TR	A + +	E R TV	EP EC TR
2305222	4.4.04.0005 Risorse vincolate (Capitolo di uscita 2111202) ASSEGNAZIONE DI FONDI DALLLO STATO PER STUDI ED INDAGINI RS SULL'INQUINAMENTO DI DERIVAZIONE AGRICOLA,URBANA ED INDUSTRIALE CP DELLE ACQUE DEI BACINI TIRRENICI DELLA PROVINCIA DI CATANZARO E CS VALUTAZIONE DEL POTERE EUTROFIZZANTE, NONCHE' REALIZZAZIONE DEL PROGETTO PILOTA DI MONITORAGGIO DELLO STRATO DI EUTROFIZZAZIONE E DI INQUINAMENTO DELLE ACQUE LACUSTRI SILANE(ART.10,PRIMO E SECONDO COMMA,DEL D.L.25.11.85,N.667,CONV.DALLA LEGGE 24.11.86, N.7).	154.162,38 154.162,38	RR RC TR	A + +	E R TV	EP EC TR
2305223	4.4.04.0006 Risorse vincolate (Capitolo di uscita 2135201) ASSEGNAZIONE DI FONDI DALLLO STATO PER L'ATTUAZIONE DEL PROGETTO RS INFEA, CONCERNENTE LA REALIZZAZIONE DI UN CENTRO DI EDUCAZIONE E CP DOCUMENTAZIONE NELLA REGIONE RELATIVAMENTE ALLE TEMATICHE CS LEGATE ALLA GESTIONE DELL'AMBIENTE E ALLA PIANIFICAZIONE DEL TERRITORIO E RELATIVA STRUTTURA DI SERVIZIO (ART.12 DELLA LEGGE 28.8.89, N.305 - DELIBERE CIPE 3.8.90 E 30.7.91 - INTESA PROGRAMMATICA DEL 16.12.91).		RR RC TR	A + +	E R TV	EP EC TR
2305227	4.4.04.0009 Risorse vincolate (Capitolo di uscita 2135205) ASSEGNAZIONE DI FONDI DALLLO STATO PER L'ATTUAZIONE DEL PROGETTO RS SIRECAM CONCERNENTE IL SISTEMA DI CONTROLLO AMBIENTALE IN CP CALABRIA (DELIBERA CIPE 5.8.88).	929.467,74 929.467,74	RR RC TR	A + +	E R TV	EP EC TR

Categoria 4.4 - Entrate derivanti da contributi ed assegnazioni in capitale da parte dello Stato per funzioni proprie
UPB 4.4.04 - Assegnazioni per la tutela e la protezione dell'ambiente

Titolo 4 - Entrate derivanti da alienazione di beni patrimoniali, da trasformazione di capitale, da riscossione di crediti e da trasferimenti in conto capitale

Capitolo	Descrizione	RESIDUI ATTIVI inizio esercizio (RS)	RISCOSSIONI	ACCERTAMENTI (A)	VARIAZIONE DI RESIDUI	RESIDUI ATTIVI a fine esercizio
		Stanz. definitivi di COMPETENZA (CP)	in C/RESIDUI (RR) in C/COMPET. (RC) TOTALE RISCOSS. (TR)	Differenza su stanz. di competenza (+) Differenza su stanz. di cassa (+/-)	Eliminazioni (E) Riaccertamenti (R) TOTALE VARIAZ. (TV)	Da esercizi preced. (EP) Da esercizio comp. (EC) TOTALE RESIDUI (TR)
2305237	4.4.04.0010 <i>Risorse vincolate (Capitolo di uscita 2136204)</i> ASSEGNAZIONE DI FONDI DAL MINISTERO DELL'AMBIENTE PER LA RS REALIZZAZIONE DEGLI INTERVENTI: A) RACCOLTA DIFFERENZIATA NEI CP COMUNI DELLA COSTA TIRRENICA CALABRESE; B) DISCARICA CONTROLLATA N. 19 PROVINCIA REGGIO CALABRIA; C) DISCARICA CONTROLLATA N. 1 (PIC ENVIREG - DECISIONE CE C(91)- 1504/2 DEL 25.7.91 - DECRETO 3.8.93).	259.612,38 259.612,38	RR RC TR	A + +	E R TV	259.612,38 259.612,38
2305243	4.4.04.0014 <i>Risorse vincolate (Capitolo di uscita 2136208)</i> ASSEGNAZIONE DI FONDI DAL MINISTERO DELL'AMBIENTE PER LA RS REALIZZAZIONE DI UN SISTEMA INFORMATIVO INTEGRATO PER LA CP PIANIFICAZIONE DEL TERRITORIO, LA INDIVIDUAZIONE E LA VALORIZZAZIONE DEI BIOTIPI DELL'AREA MARINA DI PRAIA A MARE (PIC ENVIREG - DECISIONE CE C(91) - 1504/2 DEL 29.7.91 - DECRETO MINISTERIALE DEL 29.11.94).	23.072,71 23.072,71	RR RC TR	A + +	E R TV	23.072,71 23.072,71
2305246	4.4.04.0015 <i>Risorse vincolate (Capitolo di uscita 2136209)</i> ASSEGNAZIONE DI FONDI DAL MINISTERO DELL'AMBIENTE PER IL PROGETTO RS DI DISINQUINAMENTO DEL TERRITORIO COSTIERO TRA I COMUNI DI TORTORA CP E GUARDIA PIEMONTESE (PIC ENVIREG - DECISIONE CE C(91) - 1504/2 DEL 25.7.91 - DECRETO MINISTRO AMBIENTE DEL 7.7.93).	295.270,82 295.270,82	RR RC TR	A + +	E R TV	295.270,82 295.270,82
2305247	4.4.04.0016 <i>Risorse vincolate (Capitolo di uscita 2136210)</i> ASSEGNAZIONE DI FONDI DAL MINISTERO DELL'AMBIENTE PER GLI RS INTERVENTI DI DISINQUINAMENTO DEL TERRITORIO COSTIERO CP TIRRENICO-COSENTINO: IL LOTTO (PIC ENVIREG - DECISIONE CE C(91) - 1504/2 DEL 25.7.91 - DECRETO MINISTRO DELL'AMBIENTE 29.12.94).	914.197,81 914.197,81	RR RC TR	A + +	E R TV	914.197,81 914.197,81
2305263	4.4.04.0023 <i>Risorse vincolate (Capitolo di uscita 2135211)</i> ASSEGNAZIONE DI FONDI DALLO STATO PER L'ATTUAZIONE DEL PROGRAMMA RS TRIENNALE PER LE AREE NATURALI PROTETTE 1994/1996 APPROVATO CON CP DELIBERAZIONE DEL COMITATO PER LE AREE NATURALI PROTETTE DEL CS 18.12.95 (ARTT. 3 E 4 DELLA LEGGE 6.12.91, N.394).	8.263,31 8.263,31	RR RC TR	A + +	E R TV	8.263,31 8.263,31

Categoria 4.4 - Entrate derivanti da contributi ed assegnazioni in capitale da parte dello Stato per funzioni proprie
UPB 4.4.04 - Assegnazioni per la tutela e la protezione dell'ambiente

Titolo 4 - Entrate derivanti da alienazione di beni patrimoniali, da trasformazione di capitale, da riscossione di crediti e da trasferimenti in conto capitale

Capitolo	Descrizione	RESIDUI ATTIVI inizio esercizio (RS)	RISCOSSIONI in C/RESIDUI (RR) in C/COMPET. (RC)	ACCERTAMENTI (A) Differenza su stanz. di competenza(+/-) Differenza su stanz. di cassa (+/-)	VARIAZIONE DI RESIDUI Eliminazioni (E) Riaccertamenti (R) TOTALE VARIAZ. (TV)	RESIDUI ATTIVI a fine esercizio
		Stanz. definitivi di COMPETENZA (CP)	TOTALE RISCOSS.(TR)			Da esercizi preced. (EP) Da esercizio comp. (EC) TOTALE RESIDUI (TR)
		Stanz. definitivi di CASSA (CS)				
2305270	4.4.04.0024 <i>Risorse vincolate (Capitolo di uscita 2211239)</i> ASSEGNAZIONE DI FONDI DALLO STATO PER LA REALIZZAZIONE DI OPERE RS RELATIVE AL COMPLETAMENTO DEL SISTEMA DI COLLETTAMENTO DELLE CP RETI FOGNANTI DEL COMUNE DI FALCONARA ALBANESE (ART. 6 DELLA LEGGE CS 23.5.1997, N. 135).	44.416,15 RR 44.416,15 TR	RR RC TR	A + +	E R TV	44.416,15 EP EC TR
2305277	4.4.04.0026 <i>Risorse vincolate (Capitolo di uscita 2211244)</i> ASSEGNAZIONE DI FONDI DALLO STATO PER L'ESECUZIONE DI OPERE RS MARITIME - LAVORI DI COMPLETAMENTO PER IL RIPRISTINO DELLA DIFESA CP ORGANICA DI UN TRATTO DI COSTA DELL'ABITATO DI SANGINETO (DECRETO CS DEL P.C.M. N. 3721 DEL 4.11.1999).		RR RC TR	A + +	E R TV	EP EC TR
2305280	4.4.04.0028 <i>Risorse vincolate (Capitolo di uscita 2131208)</i> ASSEGNAZIONE DI FONDI DALLO STATO PER L'ATTUAZIONE DEL PROGRAMMA RS "TETTI FOTOVOLTAICI", FINALIZZATO ALLA REALIZZAZIONE DI IMPIANTI CP FOTOVOLTAICI COLLEGATI ALLA RETE ELETTRICA DI DISTRIBUZIONI DI BASSA CS TENSIONE E DA INSTALLARE NELLE STRUTTURE EDILIZIE (LEGGE 8.7.86, N.349 - D.D.L. N.99/2000 DEL SERVIZIO INQUINAMENTO ATMOSFERICO E RISCHI INDUSTRIALI - MINISTERO DELL'AMBIENTE).	376.614,20 RR 1.129.808,47 RC 1.506.422,67 TR	RR RC TR	A + +	E R TV	376.614,20 EP EC TR
2305282	4.4.04.0029 <i>Risorse vincolate (Capitolo di uscita 2322230)</i> ASSEGNAZIONE DI FONDI DALLO STATO PER IL FINANZIAMENTO DI RS PROGRAMMI REGIONALI DI MANUTENZIONE DEL TERRITORIO E DI CP PREVENZIONE DEGLI INCENDI BOSCHIVI NELLE AREE NATURALI PROTETTE E CS NEI PARCHI (LEGGE 6.12.91, N.394).		RR RC TR	A + +	E R TV	EP EC TR
2314209	4.4.04.0030 <i>Risorse vincolate (Capitolo di uscita 2134211)</i> ASSEGNAZIONE DI FONDI DALL'AGENZIA PER LA PROMOZIONE DELLO RS SVILUPPO DEL MEZZOGIORNO PER IL COMPLETAMENTO DELL'IMPIANTO DI CP SMALTIMENTO DEI RIFIUTI SOLIDI E LIQUIDI DELLA CONURBAZIONE CS COSENZA-RENDE DI CUI AL PROGETTO N.26/3030 (CONVENZIONE DI TRASFERIMENTO N.11 DEL 13.4.1990).		RR RC TR	A + +	E R TV	EP EC TR

Titolo 4 - Entrate derivanti da alienazione di beni patrimoniali, da trasformazione di capitale, da riscossione di crediti e da trasferimenti in conto capitale

Capitolo	Descrizione	RESIDUI ATTIVI inizio esercizio (RS)	RISCOSSIONI in C/RESIDUI (RR) in C/COMPET. (RC) TOTALE RISCOSS. (TR)	ACCERTAMENTI (A) Differenza su stanz. di competenza(+/-) Differenza su stanz. di cassa (+/-)	VARIAZIONE DI RESIDUI Eliminazioni (E) Riaccertamenti (R) TOTALE VARIAZ. (TV)	RESIDUI ATTIVI a fine esercizio Da esercizi preced. (EP) Da esercizio comp. (EC) TOTALE RESIDUI (TR)
2201211	4.4.05.0001 Risorse vincolate (Capitolo di uscita 2112212) ASSEGNAZIONE DI FONDI DALLO STATO PER LA UTILIZZAZIONE AD USO RS IRRIGUO DELLE RISORSE IDRICHE DEL COMPLESSO TRIONTO-LAURENZANA. CP TRAVERSA SUL TORRENTE LAURENZANA E CONDOTTA DI ADDUZIONE ALLA CS RETE IN SINISTRA TRIONTO (LEGGE 1.3.86, N.64 E DELIBERA CIPE DEL 12.5.88).	13.883.880,84 13.883.880,84	RR RC TR	A + +	E R TV	EP EC TR
2305217	4.4.05.0002 Risorse vincolate (Capitolo di uscita 2112213) ASSEGNAZIONE DI FONDI DALLO STATO,QUALE QUOTA DEL CONCORSO NELLA RS MISURA DEL 90 PER CENTO,PER L'ESECUZIONE DI OPERE DI CP COSTRUZIONE,AMPLIAMENTO E SISTEMAZIONE DI ACQUEDOTTI E RELATIVE CS OPERE DI ADDUZIONE NEI COMUNI DI COSENZA,CATANZARO,LAMETIA TERME,CROTONE,ROSSANO,RENDE,VIBO VALENTIA,CASSANO JONIO,TAURIANOVA,PAOLA,SIDERNO E CARIATI(ART.17,COMMA 38 E 42,DELLA LEGGE 11.3.88,N.67).	2.354.540,81 2.354.540,81	RR RC TR	A + +	E R TV	EP EC TR
2305218	4.4.05.0003 Risorse vincolate (Capitolo di uscita 2112214) RICAVO MUTUI CONTRATTI CON LA CASSA DEPOSITI E PRESTITI, QUALE RS QUOTA DEL CONCORSO NELLA MISURA DEL 10 PER CENTO A CARICO DELLA CP REGIONE, PER L'ESECUZIONE DI OPERE DI COSTRUZIONE, AMPLIAMENTO E CS SISTEMAZIONE DI ACQUEDOTTI E RELATIVE OPERE DI ADDUZIONE NEI COMUNI DI COSENZA, CATANZARO, LAMETIA TERME, CROTONE, ROSSANO, RENDE, VIBO VALENTIA, CASSANO JONIO, TAURIANOVA, PAOLA, SIDERNO E CARIATI (ART. 17, COMMA 38 E 42, DELLA LEGGE 11.3.88, N. 67).	475.914,71 475.914,71	RR RC TR	A + +	E R TV	EP EC TR
2305232	4.4.05.0004 Risorse vincolate (Capitolo di uscita 2211221) ASSEGNAZIONE DI FONDI DALLO STATO PER OPERE RELATIVE RS ALL'ACQUEDOTTO AMENDOLEA - RIFACIMENTO PRIMO TRATTO INIZIALE CP CONDOTTA ADDUTTRICE - CENTRI SERVIZI: CONDOFURI, BOVA, PALIZZI E CS BRANCALEONE (D.L. 12.11.82, N.829 CONVERTITO DALLA LEGGE 23.12.82, N.938 - ORDINANZA MINISTERO COORDINAMENTO PROTEZIONE CIVILE N.2125/FPC DELL'11.4.91).		RR RC TR	A + +	E R TV	EP EC TR

Categoria 4.4 - Entrate derivanti da contributi ed assegnazioni in capitale da parte dello Stato per funzioni proprie
 UPB 4.4.05 - Assegnazioni per gli interventi nel settore idropotabile e acquedottistico

Titolo 4 - Entrate derivanti da alienazione di beni patrimoniali, da trasformazione di capitale, da riscossione di crediti e da trasferimenti in conto capitale

Capitolo	Descrizione	RESIDUI ATTIVI inizio esercizio (RS) Stanz. definitivi di COMPETENZA (CP) Stanz. definitivi di CASSA (CS)	RISCOSSIONI in C/RESIDUI (RR) in C/COMPET. (RC) TOTALE RISCOSS.(TR)	ACCERTAMENTI (A) Differenza su stanz. di competenza(+/-) Differenza su stanz. di cassa (+/-)	VARIAZIONE DI RESIDUI Eliminazioni (E) Riaccertamenti (R) TOTALE VARIAZ. (TV)	RESIDUI ATTIVI a fine esercizio Da esercizi preced. (EP) Da esercizio comp. (EC) TOTALE RESIDUI (TR)
2305253	4.4.05.0006 <i>Risorse vincolate (Capitolo di uscita 2211229)</i> ASSEGNAZIONE DI FONDI DELLO STATO PER IL COMPLETAMENTO DEL RS PROGETTO N.26/3090 INERENTE ALL'ACQUEDOTTO PER CORIGLIANO TRA CP CANTINELLE E SCALO ED IL POTENZIAMENTO DEL NETO-FALLISTRO, CS TRASFERITO ALLA REGIONE AI SENSI DELL'ART.9 DEL D.LVO 3.4.93, N.96 (DECRETO COMMISSARIO AD ACTA DEL MINISTERO DEI LL.PP. N.1004/CAL/26 DEL 30.10.1997).	257.894,44 257.894,44	RR RC TR	A + +	E R TV	EP EC TR
2305254	4.4.05.0007 <i>Risorse vincolate (Capitolo di uscita 2211230)</i> ASSEGNAZIONE DI FONDI DALLO STATO PER IL COMPLETAMENTO DEL RS PROGETTO N. 26/3087 INERENTE AL POTENZIAMENTO DELL'ACQUEDOTTO CP ABATEMARCO DA CAPODACQUA-PETTORUTO A S.MARCO ARGENTANO, CS TRASFERITO ALLA REGIONE AI SENSI DELL'ART. 9 DEL D.LVO 3/4/93 N. 96 (DECRETO DEL COMMISSARIO AD ACTA DEL MINISTERO LL.PP. N. 89 DEL 12/11/93 E D.M. LL.PP. N. 1005/CAL/26 DEL 30/10/1997).	1.648.226,10 1.648.226,10	RR RC TR	A + +	E R TV	EP EC TR
2305255	4.4.05.0008 <i>Risorse vincolate (Capitolo di uscita 2211231)</i> ASSEGNAZIONE DI FONDI DELLO STATO PER IL COMPLETAMENTO DEL RS PROGETTO N. 26/3073 INERENTE ALLA COSTRUZIONE E POTENZIAMENTO DEGLI CP ACQUEDOTTI TRINTO,MACROCIOLI E NETO EIANO PER ROSSANO, MIRIO CS CROSIA, SIBARI E SCHIAVONEA, TRASFERITO ALLA REGIONE AI SENSI DELL'ART. 9, DEL D.LVO 3/4/93, N.96 (DECRETO COMMISSARIO AD ACTA MINISTERO LL.PP. N. 88 DEL 12/11/93 E D.M. LL.PP. N. 961/CAL/26 DEL 27/10/97).	1.902.647,44 1.902.647,44	RR RC TR	A + +	E R TV	EP EC TR
2305264	4.4.05.0010 <i>Risorse vincolate (Capitolo di uscita 2211237)</i> ASSEGNAZIONE DI FONDI DALLO STATO PER IL COMPLETAMENTO DEL RS PROGETTO N.5844 INERENTE ALL'ACQUEDOTTO ABATEMARCO -III LOITTO- CP TRASFERITO ALLA REGIONE CON DECRETO DEL COMMISSARIO AD ACTA DEL MINISTERO DEI LL.PP. N.2934 DEL 15.6.94, AI SENSI DEL COMMA 3 DELL'ART.9 DEL D.LVO 93/96 (DECRETO N.2037/CAL DEL 13.3.98 DELLA DIREZIONE GENERALE DELL'EDILIZIA STATALE E DEI SERVIZI SPECIALI DEL MINISTERO DEI LL.PP.).	548.355,23 548.355,23	RR RC TR	A + +	E R TV	EP EC TR

Categoria 4.4 - Entrate derivanti da contributi ed assegnazioni in capitale da parte dello Stato per funzioni proprie
UPB 4.4.05 - Assegnazioni per gli interventi nel settore idroprotabile e acquedottistico

REGIONE CALABRIA
Ragioneria Generale
Servizio Contabilità

CONTO CONSUNTIVO
ESERCIZIO FINANZIARIO 2003
PARTE ENTRATA

Titolo 4 - Entrate derivanti da alienazione di beni patrimoniali, da trasformazione di capitale, da riscossione di crediti e da trasferimenti in conto capitale

Capitolo	Descrizione	RESIDUI ATTIVI inizio esercizio (RS) Stanz. definitivi di COMPETENZA (CP)	RISCOSSIONI in C/RESIDUI (RR) in C/COMPET. (RC) TOTALE RISCOSS.(TR)	ACCERTAMENTI (A) Differenza su stanz. di competenza(+/-) Differenza su stanz. di cassa (+/-)	VARIAZIONE DI RESIDUI Eliminazioni (E) Riaccertamenti (R) TOTALE VARIAZ. (TV)	RESIDUI ATTIVI a fine esercizio Da esercizi preced. (EP) Da esercizio comp. (EC) TOTALE RESIDUI (TR)
2305279	4.4.05.0014 <i>Risorse vincolate (Capitolo di uscita 2211247)</i> ASSEGNAZIONE DI FONDI DALLO STATO PER LA REALIZZAZIONE RS DELL'ACQUEDOTTO EIANO-DORIA (LEGGE 18.5.89, N.183 - ORDINANZA CP MINISTERO DELLA PROTEZIONE CIVILE N.2125/FPC DELL'11.4.91 E ORDINANZA CS PRESIDENZA DEL CONSIGLIO DEI MINISTRI - DIPARTIMENTO DELLA PROTEZIONE CIVILE N.396 DEL 21.2.2001).	RR RC TR	A + +	E R TV	EP EC TR	
2305281	4.4.05.0015 <i>Risorse vincolate (Capitolo di uscita 2211248)</i> ASSEGNAZIONE DI FONDI DA PARTE DELLO STATO PER LA REALIZZAZIONE DEI RS PROGETTI VOLTI A FRONTEGGIARE L'EMERGENZA IDRICA NELLA REGIONE CP CALABRIA (ORDINANZA DELLA PRESIDENZA DEL CONSIGLIO DEI MINISTRI - CS DIPARTIMENTO DELLA PROTEZIONE CIVILE N. 2084/FPC DEL 4.2.91).	RR RC TR	A + +	E R TV	EP EC TR	
2314211	4.4.05.0016 <i>Risorse vincolate (Capitolo di uscita 2233214)</i> ASSEGNAZIONE DI FONDI DALLO STATO PER LA CHIUSURA AMMINISTRATIVA RS DELL'E CONCESSIONI DI CUI ALLA LEGGE 26.3.68, N.437 (LEGGE CALABRIA) CP TRASFERITE ALLA REGIONE DAL COMMISSARIO LIQUIDATORE PREVISTO DAL D.LVO 3 APRILE 1993, N.96 (ART.19 DEL D.LVO 3.4.93, N. 96 - DELIBERA CIPE 21.12.1995).	RR RC TR	A + +	E R TV	EP EC TR	
44050017	4.4.05.0017 <i>Risorse vincolate (Capitolo di uscita 32050123)</i> ASSEGNAZIONE DI FONDI DALLO STATO PER IL COMPLETAMENTO DEL RS PROGETTO P.S. 26/3059 RELATIVO ALLA DIGA DEL MENTA A PISCOPIO (RC), CP TRASFERITO ALLA REGIONE AI SENSI DELL'ART. 9 DEL D.L.VO 3.4.93, N.96 CS (DECRETO DEL DIRETTORE GENERALE DELLA DIGES DEL MINISTERO DELLE INFRASTRUTTURE E DEI TRASPORTI N. 874 DEL 5.12.2002).	RR RC TR	A + +	E R TV	EP EC TR	
	Totale UPB 4.4.05	RR 21.071.459,57	A 1.655.951,00	E 1.655.951,00	EP 21.071.459,57	
		CP 1.655.951,00	+ 1.655.951,00	R 1.655.951,00	EC 1.655.951,00	
		CS 22.727.410,57	+ 1.655.951,00	TV 21.071.459,57	TR 21.071.459,57	

UPB 4.4.06

**Assegnazioni per interventi nel campo dell'assetto del territorio e della
difesa idrogeologica**

Categoria 4.4 - Entrate derivanti da contributi ed assegnazioni in capitale da parte dello Stato per funzioni proprie
UPB 4.4.06 - Assegnazioni per interventi nel campo dell'assetto del territorio e della difesa idrogeologica

REGIONE CALABRIA
Ragioneria Generale
Servizio Contabilità

CONTO CONSUNTIVO
ESERCIZIO FINANZIARIO 2003
PARTE ENTRATA

Titolo 4 - Entrate derivanti da alienazione di beni patrimoniali, da trasformazione di capitale, da riscossione di crediti e da trasferimenti in conto capitale

Capitolo	Descrizione	RESIDUI ATTIVI inizio esercizio (RS)	RISCOSSIONI in C/RESIDUI (RR) in C/COMPET. (RC) TOTALE RISCOSS.(TR)	ACCERTAMENTI (A) Differenza su stanz. di competenza(+/-) Differenza su stanz. di cassa (+/-)	VARIAZIONE DI RESIDUI Eliminazioni (E) Riaccertamenti (R) TOTALE VARIAZ. (TV)	RESIDUI ATTIVI a fine esercizio Da esercizi preced. (EP) Da esercizio comp. (EC) TOTALE RESIDUI (TR)
2201201	4.4.06.0001 <i>Risorse vincolate (Capitolo di uscita 2233202)</i> ASSEGNAZIONE DI FONDI DALLO STATO PER L'ATTUAZIONE DI INTERVENTI RS STRAORDINARI DI COMPETENZA REGIONALE NEI SETTORI DELLA CP SILVICOLTURA, DELLA TUTELA DEL PATRIMONIO FORESTALE, DELLA DIFESA DEL SUOLO, DELLA SISTEMAZIONE IDRAULICO-FORESTALE E DELLE CONNESSE INFRASTRUTTURE CIVILI, ANCHE AI FINI DEL POTENZIAMENTO DEI COMPARTI AGRICOLO E TURISTICO, NEL TERRITORIO DELLA REGIONE MEDESIMA (LEGGE 12.10.1984, N.664 E ART.3, COMMA 9, DEL D.L. 20.5.93, N.148 CONVERTITO DALLA LEGGE 19.7.93, N.236).	160.101.811,00 160.101.811,00	RR RC TR	A + +	E R TV	EP EC TR
2305214	4.4.06.0002 <i>Risorse vincolate (Capitolo di uscita 2112211)</i> ASSEGNAZIONE DI FONDI DALLO STATO PER IL PROGETTO INTEGRATO DELLA RS SISTEMAZIONE IDRICA DEL TORRENTE FIUMARELLA (ART.14 DELLA LEGGE CP 28.2.1986, N.41 E DELIBERAZIONE CIPE DEL 12.5.1988).	508.925,41 508.925,41	RR RC TR	A + +	E R TV	EP EC TR
2305219	4.4.06.0003 <i>Risorse vincolate (Capitolo di uscita 2112206)</i> ASSEGNAZIONE DI FONDI DALLO STATO PER LA REALIZZAZIONE DEL PIANO DI RS BACINO REGIONALE RELATIVO ALL'ASSETTO DEL TERRITORIO E ALLA DIFESA CP DEL SUOLO(ART.31 LEGGE 18.5.89, N.183 E ART.9 LEGGE 7.8.90, N.253).	16.250.591,00 16.250.591,00	RR RC TR	A + +	E R TV	EP EC TR
2305220	4.4.06.0004 <i>Risorse vincolate (Capitolo di uscita 2112207)</i> ASSEGNAZIONE DI FONDI DALLO STATO PER LA REALIZZAZIONE DEL PIANO RS DEI BACINI INTERREGIONALI DEL SINNIDEL LAO E DEL NOCE (ART.31 DELLA CP LEGGE 18.5.89, N.183 E ART.9 DELLA LEGGE 7.8.90, N.253).	201.452,00 201.452,00	RR RC TR	A + +	E R TV	EP EC TR
2305233	4.4.06.0005 <i>Risorse vincolate (Capitolo di uscita 2112215)</i> ASSEGNAZIONE DI FONDI DALLO STATO PER INTERVENTI DI MANUTENZIONE RS IDRAULICA (ART.13, COMMA 1, D.L. 20.5.93, N.148 CONVERTITO DALLA LEGGE CP 19.7.93, N.236).	201.452,00 201.452,00	RR RC TR	A + +	E R TV	EP EC TR

Categoria 4.4 - Entrate derivanti da contributi ed assegnazioni in capitale da parte dello Stato per funzioni proprie
UPB 4.4.06 - Assegnazioni per interventi nel campo dell'assetto del territorio e della difesa idrogeologica

REGIONE CALABRIA
Ragioneria Generale
Servizio Contabilità

CONTO CONSUNTIVO
ESERCIZIO FINANZIARIO 2003
PARTE ENTRATA

Titolo 4 - Entrate derivanti da alienazione di beni patrimoniali, da trasformazione di capitale, da riscossione di crediti e da trasferimenti in conto capitale

Capitolo	Descrizione	RESIDUI ATTIVI inizio esercizio (RS) Stanz. definitivi di COMPETENZA (CP)	RISCOSSIONI in C/RESIDUI (RR) in C/COMPET. (RC) TOTALE RISCOSS.(TR)	ACCERTAMENTI (A) Differenza su stanz. di competenza(+/-) Differenza su stanz. di cassa (+/-)	VARIAZIONE DI RESIDUI Eliminazioni (E) Riaccertamenti (R) TOTALE VARIAZ. (TV)	RESIDUI ATTIVI a fine esercizio Da esercizi preced. (EP) Da esercizio comp. (EC) TOTALE RESIDUI (TR)
2305259	4.4.06.0006 <i>Risorse vincolate (Capitolo di uscita 2211234)</i> ASSEGNAZIONE DI FONDI DALLO STATO PER LA REALIZZAZIONE DI OPERE RS INFRASTRUTTURALI NELLE AREE DEPRESSE A VALERE SULLE RISORSE DI CUI CP ALL'ART. 4 DEL D.L. 23.6.95, N.244, CONVERTITO DALLA LEGGE 8.8.95, CS N.341-SETTORE DIFESA DEL SUOLO - PROGETTO DI SISTEMAZIONE IDROGEOLOGICA BACINI IDROGRAFICI REGIONALI IN PROVINCIA DI REGGIO CALABRIA E CATANZARO (DELIBERAZIONI CIPE DEL 23.4.97, DEL 29.8.97, DEL 17.3.98 E DEL 6.5.98).	1.581.449,02 1.581.449,02	RR RC TR	A + +	E R TV	1.581.449,02 1.581.449,02
2305268	4.4.06.0007 <i>Risorse vincolate (Capitolo di uscita 2141227)</i> ASSEGNAZIONE DI FONDI DALLO STATO PER LA REALIZZAZIONE DI RS INTERVENTI DIRETTI A FRONTEGGIARE SITUAZIONI DI EMERGENZA E CP RISANAMENTO DEL SUOLO CONNESSI A DISTETTI IDROGEOLOGICI E ALLA CS SALVAGUARDIA DELLE COSTE (ORDINANZA DELLA PRESIDENZA DEL CONSIGLIO DEI MINISTRI - DIPARTIMENTO DELLA PROTEZIONE CIVILE N. 2621 DEL 1.7.97).	20.464.604,63 20.464.604,63	RR RC TR	A + +	E R TV	20.464.604,63 20.464.604,63
2305269	4.4.06.0008 <i>Risorse vincolate (Capitolo di uscita 2141228)</i> ASSEGNAZIONE DI FONDI DALLO STATO PER LA SISTEMAZIONE DELLE FRANE RS IN LOCALITA' S.LEONARDO DI LUNGRÒ(CS) E VERBICARO (CS) IN ATTUAZIONE CP DEL PROGRAMMA DI INTERVENTI REGIONALI DI CUI ALL'ART.1, COMMA 2, DEL D.L. 11.6.98, N.180, CONVERTITO CON MODIFIC. DALLA LEGGE 3.8.98, N.267.		RR RC TR	A + +	E R TV	EP EC TR
2305271	4.4.06.0009 <i>Risorse vincolate (Capitolo di uscita 2141229)</i> ASSEGNAZIONE DI FONDI DALLO STATO PER LA PREVENZIONE DEL RISCHIO RS IDROGEOLOGICO DA DESTINARE AD ATTIVITA' DI INDIVIDUAZIONE E CP PERMETRAZIONE DELLE AREE A RISCHIO ED ALLE AUTORITA' DI BACINO DI CS RILIEVO INTERREGIONALE E REGIONALE PER L'ASSUNZIONE DI PERSONALE TECNICO A TEMPO DETERMINATO (ART.1, COMMA 1 E ART. 2, COMMA 2, D.L. 11.6.98, N.180, CONVERTITO CON MODIFICAZIONI DALLA LEGGE 3.8.98, N.267).		RR RC TR	A + +	E R TV	EP EC TR

Categoria 4.4 - Entrate derivanti da contributi ed assegnazioni in capitale da parte dello Stato per funzioni proprie
UTP 4.4.06 - Assegnazioni per interventi nel campo dell'assetto del territorio e della difesa idrogeologica

REGIONE CALABRIA
Regione Generale
Servizio Contabilità

CONTO CONSUNTIVO
ESERCIZIO FINANZIARIO 2003
PARTE ENTRATA

Titolo 4 - Entrate derivanti da alienazione di beni patrimoniali, da trasformazione di capitale, da riscossione di crediti e da trasferimenti in conto capitale

Capitolo	Descrizione	RESIDUI ATTIVI inizio esercizio (RS) Stanz. definitivi di COMPETENZA (CP) Stanz. definitivi di CASSA (CS)	RISCOSSIONI in C/RESIDUI (RR) in C/COMPET. (RC) TOTALE RISCOSS.(TR)	ACCERTAMENTI (A) Differenza su stanz. di competenza(+/-) Differenza su stanz. di cassa (+/-)	VARIAZIONE DI RESIDUI Eliminazioni (E) Riaccertamenti (R) TOTALE VARIAZ. (TV)	RESIDUI ATTIVI a fine esercizio Da esercizi preced. (EP) Da esercizio comp. (EC) TOTALE RESIDUI (TR)
2305275	4.4.06.0010 <i>Risorse vincolate (Capitolo di uscita 2141230)</i> ASSEGNAZIONE DI FONDI DALLO STATO PER LA REALIZZAZIONE DI RS PROGRAMMI DI INTERVENTI URGENTI PER LA RIDUZIONE DEL RISCHIO CP IDROGEOLOGICO (ART.1,COMMA 2, E ART.8,COMMA 2,DEL D.L. 11.6.98, N.180 CS CONV.CON MODIF. DALLA LEGGE 3.8.98, N.267).	6.796.865,55 6.796.865,55	RR RC TR	A 6.796.865,55 6.796.865,55	E R TV	EP EC TR
44060011	4.4.06.0011 <i>Risorse vincolate (Capitolo di uscita 32040314)</i> ASSEGNAZIONE DI FONDI DALLO STATO A VALERE SULLE RISORSE DESTINATE RS ALLE AREE DEPRESSE DALLA LEGGE N.341/95 PER LA REALIZZAZIONE DI UN CP PROGRAMMA INTEGRATIVO DI INTERVENTI VOLTI ALLA RIDUZIONE DEL RISCHIO IDROGEOLOGICO NEI COMUNI DI AIELLO CALABRO, ALESSANDRIA DEL CARRETTO, ANTONIMINA, CHIARAVALLE, GIMIGLIANO E VIBO VALENTIA (PUNTO 1.2 DELIBERA CIPE 21.4.99 - D.M. LL.PP. N.4115 DEL 13.4.2000).	4.968.278,52 4.968.278,52	RR RC TR	A 298.176,11 298.176,11	E R TV	EP EC TR
	Totale UPB 4.4.06	27.523.257,58	RR	298.176,11 A	27.523.257,58 E	27.523.257,58 EP
		183.350.719,55	RC	183.350.719,55 +	183.350.719,55 R	183.350.719,55 EC
		210.873.977,13	TR	210.873.977,13 +	210.873.977,13 TV	210.873.977,13 TR
UPB 4.4.07	Assegnazioni per interventi urgenti per il ripristino dello stato dei luoghi a seguito di calamità naturali					
2201202	4.4.07.0001 <i>Risorse vincolate (Capitolo di uscita 2242202)</i> ASSEGNAZIONE DI FONDI DALLO STATO PER LA COPERTURA DEGLI ONERI RS CONNESSI AL TRASFERIMENTO DEI CENTRI ABITATI NEI COMUNI DI CP CARDINALE, CENTRACHE, FABRIZIA, NARDODIPACE, S.LORENZO BELLIZZI, CS CARDETO, CARIERI E ROGHUDI, DISTRICTI DALLE ALLUVIONI DEL DICEMBRE 1972 E GENNAIO 1973 (ART.2 DEL D.L.1.4.1987, N. 127).		RR RC TR	A + +	E R TV	EP EC TR
2201203	4.4.07.0002 <i>Risorse vincolate (Capitolo di uscita 2141221)</i> ASSEGNAZIONE DI FONDI DALLO STATO A TITOLO DI CONTRIBUTO SPECIALE RS PER AGEVOLARE IL RIPRISTINO E LA RIPARAZIONE DELLE OPERE PUBBLICHE CP DANNEGGIATE DALL'ECCEZIONALE NUBIFRAGIO ABBATTUTOSI NEI GIORNI 15 E 16 NOVEMBRE 1987 NELLE PROVINCE DI CATANZARO E REGGIO CALABRIA (D.L.29.12.87, N. 534 CONVERTITO CON MODIFICAZIONI DALLA LEGGE 29.2.88,	12.519.582,09 12.519.582,09	RR RC TR	A + +	E R TV	EP EC TR

Categoria 4.4 - Entrate derivanti da contributi ed assegnazioni in capitale da parte dello Stato per funzioni proprie
UPB 4.4.07 - Assegnazioni per interventi urgenti per il ripristino dello stato dei luoghi a seguito di calamità naturali