

REPUBBLICA ITALIANA



BOLLETTINO UFFICIALE DELLA REGIONE CALABRIA

Catanzaro, giovedì 3 marzo 2005

DIREZIONE, REDAZIONE E AMMINISTRAZIONE • CATANZARO, VIALE DE FILIPPIS, 98 • (0961) 856628-29

Le edizioni ordinarie del Bollettino Ufficiale della Regione Calabria
sono suddivise in tre parti che vengono così pubblicate:

Il 1° e il 16 di ogni mese:

PARTE PRIMA • ATTI DELLA REGIONE

SEZIONE I

- ◆ *Leggi*
- ◆ *Regolamenti*
- ◆ *Statuti*

SEZIONE II

- ◆ *Decreti, ordinanze ed atti del Presidente della Giunta regionale*
- ◆ *Deliberazioni del Consiglio regionale*
- ◆ *Deliberazioni della Giunta regionale*
- ◆ *Deliberazioni o comunicati emanati dal Presidente o dall'Ufficio di Presidenza del Consiglio regionale*
- ◆ *Comunicati di altre autorità o uffici regionali*

PARTE SECONDA • ATTI DELLO STATO E DEGLI ORGANI GIURISDIZIONALI

SEZIONE I

- ◆ *Provvedimenti legislativi statali e degli organi giurisdizionali che interessano la Regione*

SEZIONE II

- ◆ *Atti di organi statali che interessano la Regione*
- ◆ *Circolari la cui divulgazione è ritenuta opportuna e gli avvisi prescritti dalle leggi e dai regolamenti della Regione*

Ordinariamente il venerdì di ogni settimana

PARTE TERZA • ATTI DI TERZI

- ◆ *Annunzi legali*
- ◆ *Avvisi di concorso*

SOMMARIO**PARTE PRIMA**
SEZIONE I

LEGGE REGIONALE 25 febbraio 2005, n. 6

Approvazione rendiconto generale relativo all'esercizio finanziario 2002**PARTE PRIMA**
SEZIONE I

LEGGE REGIONALE 25 febbraio 2005, n. 6

Approvazione rendiconto generale relativo all'esercizio finanziario 2002.IL CONSIGLIO REGIONALE
HA APPROVATOIL PRESIDENTE DELLA GIUNTA REGIONALE
PROMULGA

la seguente legge:

Art. 1*Approvazione del rendiconto generale*

1. Il Rendiconto generale – Conto finanziario e Conto del patrimonio – della Regione Calabria per l'esercizio finanziario 2002, è approvato con le risultanze esposte negli articoli seguenti.

Art. 2*Conto finanziario*

1. Il Conto Finanziario della Regione Calabria per l'esercizio 2002, che forma parte integrante della presente legge, è approvato con le risultanze di cui agli articoli seguenti.

Art. 3*Entrate di competenza*

1. Il totale delle entrate accertate nell'esercizio finanziario 2002 per la competenza propria dell'esercizio stesso è stabilito, quale risulta dal Conto Consuntivo del Bilancio,

in	Euro	6.995.048.066,82
delle quali riscosse e versate	Euro	3.275.246.893,26
rimaste da riscuotere e versare	Euro	3.719.801.173,56

2. Il movimento di cassa in entrata (capitoli 6103101, 6103102, 6103103, 6103104), per operazioni di tesoreria verificatesi nell'esercizio finanziario 2002 è stabilito, quale risulta dal Conto Consuntivo del Bilancio,

in	Euro	1.799.502.200,00
----	------	------------------

Art. 4*Spese di competenza*

1. Il totale delle spese impegnate nell'esercizio finanziario 2002 per la competenza propria dell'esercizio stesso è stabilito, quale risulta dal Conto Consuntivo del Bilancio,

in	Euro	6.539.919.524,23
delle quali pagate	Euro	4.096.616.492,66
rimaste da pagare	Euro	2.443.303.031,57

2. Il movimento di cassa in uscita (capitoli 9103101, 9103102, 9103103 9103104), per operazioni di tesoreria verificatesi nell'esercizio finanziario 2002 è stabilito, quale risulta dal Conto Consuntivo del bilancio in Euro 109.873.662,90.

Art. 5*Riepilogo entrate e spese di competenza*

1. Il riepilogo generale dei risultati delle entrate e delle spese di competenza dell'esercizio finanziario 2002 risulta così definito:

ENTRATE**TITOLO 1**

Entrate derivanti da tributi propri della Regione, dal gettito dei tributi erariali e quote di essi devoluti alla Regione

€	3.026.674.590,66
---	------------------

TITOLO 2

Entrate derivanti da contributi e trasferimenti di parte corrente dello Stato, dell'Unione Europea e di altri soggetti

€	684.673.450,62
---	----------------

TITOLO 3

Entrate extratributarie	€	126.171.542,13
-------------------------	---	----------------

TITOLO 4

Entrate derivanti da alienazioni di beni patrimoniali, da trasformazione di capitale da riscossione di crediti e da trasferimenti in conto capitale

€	960.175.329,11
---	----------------

TITOLO 5

Entrate derivanti da mutui prestiti ed altre operazioni creditizie	€	233.661.745,44
--	---	----------------

TITOLO 6

Entrate per contabilità speciali	€	1.963.691.408,86
----------------------------------	---	------------------

TOTALE	€	6.995.048.066,82
---------------	----------	-------------------------

SPESE**AREA DI INTERVENTO 1**

Servizi generali	€	300.526.755,80
------------------	---	----------------

AREA DI INTERVENTO 2

Sviluppo Economico	€	544.150.885,56
--------------------	---	----------------

AREA DI INTERVENTO 3

Uso e salvaguardia del Territorio	€	661.476.473,55
-----------------------------------	---	----------------

AREA DI INTERVENTO 4

Istruzione – Formazione professionale e Lavoro	€	138.846.796,52
--	---	----------------

AREA DI INTERVENTO 5

Attività culturali, sportive, ricreative e del culto	€	13.514.965,28
--	---	---------------

AREA DI INTERVENTO 6

Servizi della persona	€	2.767.672.910,76
-----------------------	---	------------------

AREA DI INTERVENTO 7

Difesa civile e sicurezza	€	4.531.882,68
---------------------------	---	--------------

AREA DI INTERVENTO 8

Oneri non ripartibili	€	145.507.445,21
-----------------------	---	----------------

AREA DI INTERVENTO 9

Contabilità speciali	€	1.963.691.408,87
----------------------	---	------------------

TOTALE	€	6.539.919.524,23
---------------	----------	-------------------------

RIEPILOGO

ENTRATE	€	6.995.048.066,82
---------	---	------------------

SPESE	€	6.539.919.524,23
-------	---	------------------

Saldo della competenza dell'esercizio 2002	€	455.128.542,59
--	---	----------------

Art. 6*Residui attivi dell'esercizio 2001 e precedenti*

1. I residui attivi alla chiusura dell'esercizio finanziario 2001 risultavano determinati dal Conto Consuntivo del bilancio in

€	3.624.459.514,41
---	------------------

Dei quali riscossi e versati nell'esercizio 2002	€	1.118.706.187,89
--	---	------------------

Eliminati per minore accertamento	€	563.923.069,47
-----------------------------------	---	----------------

Riaccertati per maggiore accertamento	€	50.000,00
Rimasti da riscuotere	€	1.941.880.257,05

Art. 7
*Residui passivi
dell'esercizio 2001 e precedenti*

1. I residui passivi alla chiusura dell'esercizio finanziario 2001 risultavano determinati dal Conto Consuntivo del Bilancio

in	€	1.046.087.053,15
Dei quali pagati nell'esercizio 2002	€	414.766.069,83
Eliminati per economie	€	6.988.950,46
Eliminati per perenzioni	€	0,00
Rimasti da pagare	€	624.332.032,86

Art. 8
*Residui attivi
alla chiusura dell'esercizio 2002*

1. I residui attivi alla chiusura dell'esercizio finanziario 2002 risultano stabiliti dal Conto Consuntivo del Bilancio nelle seguenti somme:

Somme rimaste da riscuotere sulle entrate accertate per la competenza propria dell'esercizio 2002 (art. 3)

€	3.719.801.173,56
---	------------------

Somme rimaste da riscuotere sui residui degli esercizi precedenti (art. 6)

€	1.941.880.257,05
---	------------------

Residui attivi al 31/12/2002	€	5.661.681.430,61
------------------------------	---	------------------

Art. 9
*Residui passivi
alla chiusura dell'esercizio 2002*

1. I residui passivi alla chiusura dell'esercizio finanziario 2002 risultano stabiliti dal Conto Consuntivo del bilancio nelle seguenti somme:

Somme rimaste da pagare sulle spese impegnate per la competenza propria dell'esercizio 2002 (art. 4)

€	2.443.303.031,57
---	------------------

Somme rimaste da pagare sui residui degli esercizi precedenti (art. 7)

€	624.332.032,86
---	----------------

Residui passivi al 31/12/2002	€	3.067.635.064,43
-------------------------------	---	------------------

Art. 10
Situazione di cassa

1. Il fondo di cassa dell'esercizio finanziario 2002 è determinato in Euro 319.297.046,20 come risulta dai seguenti elementi:

Fondo di cassa al 31/12/2001	€	436.726.527,54
------------------------------	---	----------------

Riscossioni:

In c/competenza

€	3.275.246.893,26
---	------------------

In c/residui

€	1.118.796.187,89
---	------------------

TOTALE € 4.393.953.081,15

Pagamenti:

In c/competenza

€	4.096.616.492,66
---	------------------

In c/residui

€	414.766.069,83
---	----------------

TOTALE € 4.511.382.562,49

Fondo di cassa al 31/12/2002	€	319.297.046,20
------------------------------	---	----------------

Art. 11
Risultati della situazione finanziaria

1. Il saldo finanziario positivo per l'esercizio 2002 è, accertato in Euro 2.913.343.412,38 come risulta dai seguenti elementi:

Fondo di cassa al 31/12/2002	€	319.297.046,20
------------------------------	---	----------------

RESIDUI ATTIVI:

da riscuotere per la competenza 2002

€	3.719.801.173,56
---	------------------

da riscuotere per gli anni precedenti

€	1.941.880.257,05
---	------------------

TOTALE € 5.661.681.430,61

RESIDUI PASSIVI:

da pagare per la competenza 2002

€	2.443.303.031,57
---	------------------

da pagare per gli anni precedenti

€	624.332.032,86
---	----------------

TOTALE € 3.067.635.064,43

Avanzo d'amministrazione al 31/12/2002	€	2.913.343.412,38
--	---	------------------

Art. 12*Conto patrimoniale*

1. È approvato il Conto del Patrimonio della Regione Calabria, per l'esercizio finanziario 2002, allegato alla presente legge.

2. La consistenza delle attività finanziarie e patrimoniali alla chiusura dell'esercizio finanziario 2002 risulta stabilita in Euro 6.061.895.937,07.

3. La consistenza delle attività finanziarie e patrimoniali alla chiusura dell'esercizio finanziario 2002 risulta stabilita in Euro 4.085.691.237,60.

4. L'eccedenza delle attività sulle passività al 31 dicembre 2002 risulta di Euro 1.976.204.699,47.

La presente legge è pubblicata nel Bollettino Ufficiale della Regione. È fatto obbligo, a chiunque spetti, di osservarla e farla osservare come legge della Regione Calabria.

Catanzaro, lì 25 febbraio 2005

Chiaravalloti

Regione Calabria

RELAZIONE

AL RENDICONTO GENERALE

ESERCIZIO FINANZIARIO 2002

PREMESSA

Il rendiconto generale della Regione assume un ruolo fondamentale fra gli strumenti della programmazione regionale. Esso dimostra i risultati della gestione posta in essere attraverso l'attività legislativa e amministrativa dell'Ente. Per mezzo di tale documento è possibile, pur con i limiti dovuti al suo contenuto eminentemente finanziario, verificare il grado di attuazione delle previsioni di bilancio, nonché acquisire elementi conoscitivi utili per le future previsioni.

Il rendiconto generale si compone del conto del bilancio e del conto generale del patrimonio.

Per le note regole che guidano la gestione, improntate al principio della competenza finanziaria, il conto del bilancio evidenzia le previsioni di bilancio, gli accertamenti, gli incassi e i residui attivi per le entrate, nonché gli impegni, i pagamenti, i residui passivi e le perenzioni per le spese.

Il conto generale del patrimonio riporta i valori dei beni immobili e mobili con le relative variazioni intervenute nel corso dell'esercizio, sia per effetto della gestione del bilancio, sia per altre cause e riflette le scritture inventariali curate dai settori competenti; accoglie, inoltre, le attività e le passività finanziarie (debiti e crediti), ogni altra attività e passività, nonché le eventuali poste rettificative.

Va precisato che, poiché il sistema di contabilità regionale è di tipo finanziario, i fatti di gestione sono rilevati solo sotto l'aspetto numerario in quanto danno origine al sorgere di crediti (accertamenti) e di debiti (impegni), o alla loro estinzione (riscossioni e pagamenti).

Di tale limite va tenuto conto nella valutazione del risultato di amministrazione, il cui significato ha una valenza puramente finanziaria e non anche economica, come invece potrebbe attendersi da un sistema di rilevazioni economico-patrimoniali.

Nella relazione che segue sarà svolta una disamina della gestione dell'esercizio 2002 a partire dalla politica di bilancio e dai dati previsionali di bilancio, prendendo in considerazione, a livello aggregato, le grandezze finanziarie che hanno concorso alla formazione del risultato di amministrazione.

Al fine di renderne più significative la lettura e l'interpretazione, i dati che verranno analizzati saranno per lo più, considerati al netto delle cosiddette "contabilità speciali", in quanto esse non rappresentano effettive risorse gestite dalla Regione, bensì esprimono entrate e uscite per conto di terzi o contabilizzazioni di semplici movimenti finanziari interni, generate da fatti compensativi.

Per quanto attiene alla programmazione regionale si evidenzia che specifiche relazioni sono state elaborate dal competente settore Programmazione ed Affari UE.

PARTE PRIMA

CONTO FINANZIARIO

1 LE PREVISIONI DEFINITIVE DI BILANCIO.

Le previsioni iniziali del bilancio 2002 sono state approvate con la legge regionale 13 maggio 2002, n. 22 mentre con la legge regionale 13 maggio 2002, n. 21 (legge finanziaria) si è provveduto a definire la manovra di finanza regionale per l'anno 2002, determinando le scelte giuridico-finanziarie maggiormente caratterizzanti la programmazione regionale. Con deliberazione della Giunta Regionale n. 399 del 14.05.2002 è stato approvato il documento tecnico, articolato per UPB e per capitoli.

Le previsioni iniziali dell'esercizio 2002 pareggiano in euro 11.337.122.652,76.

Per effetto delle variazioni intervenute nel corso dell'esercizio, gli stanziamenti definitivi di competenza pareggiano in euro 10.010.290.807,49.(si vedano tavole 1 e 2). Si riportano di seguito le più significative variazioni di bilancio approvate nel corso dell'esercizio 2002:

1) Con legge regionale n. 48 del 22.novembre 2002 ad oggetto "Disposizioni per la variazione al bilancio annuale 2002 e pluriennale 2002/2004 della Regione Calabria (Legge Finanziaria) e con Legge Regionale n. 49 del 22 novembre 2002 ad oggetto " Variazioni al bilancio annuale di previsione della Regione Calabria per l'anno 2002 e bilancio pluriennale per il triennio 2002/2004 (art. 23, comma 1 della legge regionale 4/2/2002, n. 8)" si è provveduto ad apportare variazioni al bilancio 2002 per complessivi 716.439,52 euro.

2) Con deliberazione della Giunta regionale n. 409 del 21.05.2002 è stato integrato lo stanziamento dei capitoli 2326105 dell'entrata e capitolo 4212101 della spesa dell'importo di euro 3.329.360,56 per l'erogazione degli indennizzi ai beneficiari di cui alla legge 210/92.

3) Con deliberazione della Giunta regionale n. 534 del 18.06.2002, sono stati istituiti i capitoli 44140014 e il corrispondente capitolo 61060115 per l'importo di euro 6.228.641,25 per gli interventi di adeguamento delle strutture sanitarie alla normativa in materia di sicurezza. La spesa è finanziata con fondi statali.

4) Con deliberazione della Giunta regionale n. 537 del 18.06.2002, al capitolo 44200004 dell'entrata ed al corrispondente capitolo 43030103 della spesa è stata

iscritta la somma di euro 18.675.597,93, per lo sviluppo dell'imprenditoria femminile. La spesa è finanziata con fondi statali.

5) Con deliberazione della Giunta regionale n. 538 del 18.06.2002, al capitolo 2306118 dell'entrata ed al corrispondente capitolo 3313122 della spesa è stata iscritta la somma di euro 4.477.547,00, per la concessione di prestiti d'onore ed erogazione di borse di studio / art. 16, comma 4, della legge 2.12.1991, n. 390).

6) Con deliberazione della Giunta regionale n. 541 del 18.06.2002 sono istituiti il cap. 51030002 dell'entrata ed il correlato cap. 61060114 della spesa per l'importo di euro 20.745.407,60 relativi al mutuo contratto con la Cassa DD PP per la costruzione e la ristrutturazione dei reparti di ricovero per malattie infettive Oneri di ammortamento a carico dello Stato.

7) Con deliberazione della Giunta regionale n. 555 del 25.06.2002, lo stanziamento del capitolo 42010002 dell'entrata e del corrispondente capitolo 32040226 della spesa sono stati incrementati per un importo di euro 11.862.188,64 per l'utilizzazione delle economie derivanti dall'ordinanza n. 3112/2001 relative ai danni alluvionali del settembre-ottobre 2000, trasferite dall'Amministrazione Provinciale di Catanzaro.

8) Con deliberazione della Giunta regionale n. 611 dell'8.07.2002, i capitoli 2326104 dell'entrata e 2222119 della spesa sono stati incrementati di euro 43.741.026,56, per effetto di assegnazione di fondi dallo Stato per la gestione di servizi già esercitati dalla gestione commissione governativa " Ferrovie della Calabria " conferiti alla regione ai sensi dell'art. 8 del D.Lgs 12.11.1997, n. 422 come modificato dal D.Lgs 20.9.1999, n. 400;

9) Con deliberazione della Giunta regionale n. 612 del 08.07.2002, i capitoli 2326103 dell'entrata e 2222118 della spesa sono stati incrementati di euro 64.004.245,28, per effetto di assegnazione di fondi dallo Stato per la gestione dei servizi ferroviari in concessione alla Società F.S. S.p.A. conferiti alla regione ai sensi dell'art. 9 del D.Lgs 12.11.1997, n. 422 come modificato dal D.Lgs 20.9.1999, n. 400.

10) Con deliberazione della Giunta regionale n. 614 del 08.07.2002, sono stati istituiti i capitoli 44120010 dell'entrata e 33010109 della spesa, a seguito di assegnazione di fondi dallo Stato per l'attuazione delle azioni di intervento inerenti al programma di riqualificazione ambientale nel settore forestale.

11) Con deliberazione della Giunta regionale n. 640 del 17.07.2002 i capitoli 2305219 dell'entrata e 2112206 della spesa sono stati incrementati di euro 15.485.443,67 a

seguito di assegnazioni di fondi dallo Stato per interventi e studi per i bacini regionali della Calabria.

12) Con deliberazione della Giunta Regionale n. 641 del 17.07.2002 i capitoli 2308114 dell'entrata e 4344103 della spesa a seguito di assegnazione di fondi dallo Stato per il sostegno delle abitazioni in locazione.

13) Con deliberazione n. 658 del 22.07.2002, sono stati istituiti i capitoli 44120009 dell'entrata e 24010201 della spesa per euro 10.329.136,71 a seguito di assegnazione di fondi dallo Stato per la realizzazione di opere per la piena operatività dell'area portuale di Gioia Tauro.

14) Con deliberazione n. 743 del 06.08.2002, i capitoli 2308120 dell'entrata e 4331105 della spesa sono stati incrementati di euro 17.256.519,67, a seguito di assegnazione di fondi dallo Stato per interventi in materia di politiche sociali.

15) Con deliberazione n. 824 del 17.09.2002 sono stati istituiti i capitoli 21060022 dell'entrata e 43020106 della spesa, a seguito di assegnazione di fondi dallo Stato per il finanziamento dei progetti speciali di formazione professionale.

16) Con deliberazione n. 825 del 17.09.2002, sono stati istituiti i capitoli 44170004 dell'entrata ed il corrispondente capitolo 22010309 della spesa per un importo di euro 5.034.790,73 a seguito di assegnazione di fondi dallo Stato per il miglioramento dell'offerta turistica.

17) Con deliberazione n. 827 del 17.09.2002, i capitoli 2203206 dell'entrata e 2281206 della spesa sono incrementati di euro 5.164.568,99, a seguito di assegnazione di fondi dallo Stato relativa all'ex APQ – Manutenzione del territorio – Forestazione.

18) Con deliberazione n. 941 del 15.10.2002, i capitoli 2326101 dell'entrata ed il corrispondente capitolo 1014101 della spesa sono stati incrementati di un importo di euro 2.963.493,00, a seguito di assegnazione di fondi dallo Stato per interventi in materia di mercato del lavoro.

19) Con deliberazione n. 943 del 15.10.2002, sono stati istituiti i capitoli 51030003 dell'entrata ed il corrispondente capitolo 61010118 della spesa per un importo di euro 155.000.000,00 per l'assunzione di un mutuo per il ripiano del disavanzo di gestione del servizio sanitario regionale inerente all'anno 2000.

20) Con deliberazione n.1021 del 13.11.2002, i capitoli 2307169 dell'entrata e 4211175 della spesa sono stati incrementati per euro 23.357.000,00 a seguito di assegnazione di fondi dallo Stato per la riqualificazione dell'assistenza sanitaria.

- 21) Con deliberazione n.1024 del 13.11.2002, i capitoli 2326205 dell'entrata e 5125201 della spesa sono stati incrementati di euro 14.796.600,50 a seguito di assegnazione di fondi dallo Stato per l'esercizio delle funzioni conferite in materia di agricoltura e pesca.
- 22) Con deliberazione n.1025 del 13.11.2002, i capitoli 2305219 e 2305220 dell'entrata ed i corrispondenti capitoli 2112206 e 2112207 della spesa sono stati incrementati rispettivamente di euro 3.615.198,30 e di euro 5.983.153,17 a seguito di assegnazione di fondi dallo Stato per interventi in materia di difesa del suolo.
- 23) Con deliberazione n.1073 del 25.11.2002, sono stati istituiti i capitoli 34030006 dell'entrata ed il corrispondente capitolo 43020205 della spesa per un importo di euro 20.589.977,00 finalizzati al finanziamento dei progetti attuati nell'ambito degli enti locali da parte dei lavoratori di pubblica utilità.
- 24) Con deliberazione n.1090 del 25.11.2002, i capitoli 2326105 dell'entrata ed il corrispondente capitolo 4212101 della spesa sono stati incrementati di un importo di euro 11.923.243,29 per effetto di assegnazione di fondi dallo Stato per interventi in materia di salute umana e sanità veterinaria.
- 25) Con deliberazione n.1093 del 25.11.2002, i capitoli 2326201 dell'entrata ed il corrispondente capitolo 6125201 della spesa sono stati incrementati di un importo di euro 7.714.120,00 per effetto di assegnazione di fondi dallo Stato per incentivi alle imprese ai sensi del D.L.gs 31.3.1998,n. 112
- 26) Con deliberazione n.1095 del 25.11.2002, i capitoli 42010002 dell'entrata ed il corrispondente capitolo 32040226 della spesa sono stati incrementati di un importo di euro 14.226.073,40 per effetto del trasferimento da parte delle Amministrazioni provinciali delle economie derivanti dall'ordinanza n. 3112/2001 relativa ai danni alluvionali del settembre ottobre 2000.
- 27) Con deliberazione n. 1096 del 25.11.2002 i capitoli 2305266 dell'entrata e 2211238 della spesa sono stati incrementati di euro 10.236.889,25 per effetto di assegnazione di fondi dallo Stato inerenti alle attività residuali dei progetti gestiti dall'ex Agensud.
- 28) Con deliberazione n. 1131 del 06.12.2002, i capitoli 21080053 dell'entrata ed il corrispondente capitolo 61010151 della spesa sono stati incrementati di un importo di euro 25.614.114,06, a seguito di assegnazione di fondi dallo Stato per la copertura dei disavanzi del servizio sanitario nazionale per gli anni 1995-1999.

- 29) Con deliberazione n. 1167 del 17.12.2002, i capitoli 2403223 dell'entrata ed il corrispondente capitolo 8045318 della spesa sono stati incrementati di un importo pari ad euro 5.334.165,38, a seguito di assegnazione di fondi dallo Stato per finanziamenti alle aziende agricole.
- 30) Con deliberazione n. 1168 del 17.12.2002, sono stati istituiti i capitoli 21060023 dell'entrata e 43010204 della spesa con uno stanziamento di euro 6.871.993,06, a seguito di assegnazione di fondi dallo Stato per il finanziamento del piano di ristrutturazione degli Enti di Formazione professionale della Regione.
- 31) Con deliberazione n. 1169 del 17.12.2002 sono stati istituiti i capitoli 21150007 dell'entrata ed il corrispondente capitolo 43020503 della spesa con uno stanziamento di euro 5.164.568,98, a seguito di assegnazione di fondi dallo Stato per il finanziamento del progetto finalizzato all'emersione del lavoro sommerso nella Regione.
- 32) Con deliberazione della Giunta Regionale n. 1171 del 17.12.2002 sono stati istituiti i capitoli 45020002 dell'entrata ed il capitolo 22040821 della spesa con uno stanziamento di euro 2.874.705,00, a seguito di assegnazione di fondi dallo Stato per il finanziamento del programma regionale relativo al miglioramento qualitativo della produzione dell'olio di oliva per il ciclo produttivo 2002-2003.
- 33) Con deliberazione n. 1172 del 17.12.2002 sono stati istituiti i capitoli 44160004 dell'entrata e 22040819 della spesa con uno stanziamento di euro 9.366.233,02 a seguito di assegnazione di fondi dallo Stato per l'attuazione degli interventi di riconversione varietale previsti dal piano per l'agrumicoltura italiana.
- 34) Con deliberazione n. 1173 del 17.12.2002 sono stati istituiti i capitoli 44150014 dell'entrata e 22040820 della spesa con uno stanziamento di euro 2.582.284,50 a seguito di assegnazione di fondi dallo Stato per la difesa ed il miglioramento della filiera del bergamotto.
- 34) Con deliberazione n. 1253 del 27.12.2002 sono stati istituiti i capitoli 44360001 e 46070001 dell'entrata ed il correlato capitolo 45010101 della spesa con un stanziamento complessivo pari ad euro 6.838.600,00 a seguito di assegnazione di fondi dallo Stato per la realizzazione del programma di iniziativa comunitaria "EQUAL".
- 35) Con deliberazione n. 542 del 18/06/2002 i capitoli 5102202 dell'entrata e 4211212 della spesa sono stati incrementati di euro 3.868.367,79 per l'assunzione di un

mutuo con la Cassa DD.PP. per la realizzazione degli interventi di completamento della rete consultoriale.

- 36) Con delibera n. 867 del 02/10/2002 i capitoli 2326206 dell'entrata e 2223201 della spesa sono stati incrementati di euro 16.424.768,75 a seguito di assegnazione di fondi dallo Stato per interventi in materia di viabilità.

Per una più puntuale ed esaustiva disamina delle variazioni apportate nel corso dell'esercizio alle previsioni iniziali dell'entrata e dell'uscita si rimanda rispettivamente alla tab. n. 9 e alla tab. n. 10, allegate al conto finanziario.

Dal lato delle spese, le risorse complessive sono così distribuite:

Natura della spesa	Importo	%
Spese correnti di funzionamento	275.122.455,37	2,75
Spese correnti operative	5.982.112.065,21	59,76
Spese in conto capitale	3.440.662.696,75	34,37
Contributi in annualità	42.592.399,45	0,43
Contributi in annualità successive	151.337.848,14	1,51
Spese correnti servizio prestiti	35.097.196,48	0,35
Spese rimborso prestiti	83.366.146,09	0,83
Totale Generale	10.010.290.807,49	100,00

Occorre infine ricordare che al finanziamento delle spese regionali concorre, oltre all'insieme delle entrate di competenza dell'esercizio, come sopra definite, anche l'avanzo di amministrazione derivante da economie dell'esercizio precedente, applicato all'esercizio stesso per euro **3.015.098.988,80**. Una ulteriore analisi degli stanziamenti definitivi di bilancio viene presentata nelle precedenti tavole 1 e 2 che espongono le variazioni che le previsioni iniziali hanno subito nel corso dell'esercizio, distinte secondo l'organizzazione del bilancio (titoli per le entrate ed aree di intervento per le uscite) mettendone in evidenza i valori in termini assoluti e percentuali.

Tavola 1						
BILANCIO 2002 : PREVISIONI INIZIALI E DEFINITIVE						
ENTRATA	PREVISIONI INIZIALI		VARIAZIONI +/-		PREVISIONI DEFINITIVE	
	COMPETENZA	CASSA	COMPETENZA	CASSA	COMPETENZA	CASSA
Avanzo di amministrazione	3.015.066.988,80		0,00		3.015.066.988,80	0,00
Fondo di riserva per l'ordinamento		496.726.527,54		0,00	0,00	496.726.527,54
proprî della regione, dal gettito dei tributi erariali e quote di essi devoluti alla regione	3.020.227.034,48	3.596.947.813,40	8.626.033,43	8.026.033,43	3.029.153.067,89	3.605.673.846,83
TITOLO II - Entrate derivanti da contributi ed assegnazioni dallo stato ed in genere da trasferimento di fondi dal bilancio statale, anche in rapporto all'esercizio di funzioni delegate dallo stato alla regione	422.138.395,75	683.971.930,35	267.108.695,37	267.108.695,37	689.247.291,12	951.079.626,72
TITOLO III - Entrate derivanti da rendite patrimoniali, da utili di enti o aziende regionali	94.753.572,58	364.122.650,87	21.257.969,96	21.257.969,96	116.011.542,54	385.380.640,83
TITOLO IV - Entrate derivanti da alienazione di beni patrimoniali, da trasferimenti di capitale e rimborso crediti	557.337.502,18	1.894.645.690,95	402.734.740,75	426.969.409,04	960.072.242,93	2.321.015.101,99
TITOLO V - Entrate derivanti da mutui, prestiti ed altre operazioni creditizie	54.047.970,05	155.531.589,08	179.613.775,39	179.613.775,39	233.661.745,44	355.145.364,47
TITOLO VI - Entrate per contabilit� specialî	4.173.518.188,94	4.431.544.708,26	-2.206.473.280,17	-2.206.473.280,17	1.967.045.908,77	2.225.071.428,09
TOTALE ENTRATA	11.337.122.652,76	11.563.490.212,45	-1.326.831.845,27	-1.303.197.176,96	10.010.290.807,49	10.260.393.035,47
SPESA	PREVISIONI INIZIALI		VARIAZIONI +/-		PREVISIONI DEFINITIVE	
	COMPETENZA	CASSA	COMPETENZA	CASSA	COMPETENZA	CASSA
RUBRICA I - SERVIZI GENERALI	308.980.667,32	342.500.044,51	16.286.756,62	16.286.796,62	325.269.423,94	358.786.841,13
RUBRICA II - TERRITORIO	951.601.463,52	914.616.460,00	236.129.132,33	236.625.349,14	1.187.789.625,85	1.151.643.809,14
RUBRICA III - ISTRUZIONE CULTURA E TEMPO LIBERO	1.838.992.279,90	1.534.974.810,23	274.717.605,71	277.940.296,76	2.113.609.885,63	1.852.915.105,99
RUBRICA IV - SICUREZZA SOCIALE	255.032.179,85	291.001.519,16	94.411.400,41	94.659.716,05	344.443.580,26	335.661.237,21
RUBRICA V - AGRICOLTURA	61.984.012,69	65.104.939,69	154.925,00	154.925,00	62.138.937,69	65.259.864,69
RUBRICA VI - ATTIVITA' PRODUTTIVE EXTRA AGRICOLE	3.028.485.725,19	3.006.198.432,61	271.030.726,17	284.829.906,06	3.299.516.451,36	3.290.989.370,67
RUBRICA VII - ONERI NON RIPARTIBILI	5.077.152,31	5.824.126,30	343.849,63	343.849,63	5.420.999,94	6.167.975,93
RUBRICA VIII - ESTINZIONE DI PASSIVITA'	718.469.955,03	693.345.951,41	-13.434.030,97	-17.602.226,47	705.055.954,05	675.643.724,94
RUBRICA IX - SPESE PER CONTABILITA' SPECIALI	4.173.518.188,94	4.633.111.115,12	-2.206.473.280,17	-2.206.473.280,17	1.967.045.908,77	2.426.637.834,95
TOTALE SPESA	11.337.122.652,76	11.534.739.399,03	-1.326.831.845,27	-1.313.032.633,99	10.010.290.807,49	10.221.706.785,65

Tavola 2

ENTRATA	PREVISIONI DEFINITIVE	
	COMPETENZA	%
Avanzo di amministrazione	3.015.066.988,80	30,12
TITOLO I	3.029.153.067,89	30,26
TITOLO II	689.247.291,12	6,89
TITOLO III	116.011.542,54	1,16
TITOLO IV	960.072.242,93	9,59
TITOLO V	233.661.745,44	2,33
TITOLO VI	1.967.045.908,77	19,65
TOTALE ENTRATA	10.010.290.807,49	100,00

SPESA	PREVISIONI DEFINITIVE	
	COMPETENZA	%
RUBRICA I	325.269.423,94	3,26
RUBRICA II	1.187.789.625,85	11,87
RUBRICA III	2.113.609.885,63	21,11
RUBRICA IV	344.443.580,26	3,44
RUBRICA V	62.138.937,69	0,62
RUBRICA VI	3.299.516.451,36	32,96
RUBRICA VII	5.420.999,94	0,05
RUBRICA VIII	705.055.954,05	7,04
RUBRICA IX	1.967.045.908,77	19,65
TOTALE SPESA	10.010.290.807,49	100,00

2 LA GESTIONE DELLE ENTRATE.

Il principio di unitarietà e di continuità temporale, che caratterizza la gestione sia dell'azienda privata che dell'ente pubblico, fa sì che i risultati di successivi esercizi siano strettamente collegati e interdipendenti.

Tuttavia, per esigenze amministrative e contabili e per finalità conoscitive, può assumere un particolare significato la consueta distinzione che viene fatta tra gestione dei residui e gestione della competenza, distinzione che peraltro viene richiesta dalle norme che disciplinano il sistema di contabilità pubblica.

3 LA GESTIONE DEI RESIDUI ATTIVI.

All'1.1.2002 i residui attivi, vale a dire le entrate accertate nei precedenti esercizi e non giunte alla fase della materiale riscossione, ammontavano a euro 3.624.459.514,41 di cui euro 258.025.519,32 che concernevano le contabilità speciali.

Tra queste ultime risultano contabilizzati i residui attivi del capitolo 6103102 (euro 213 milioni) che rappresentano la giacenza di cassa al 31.12.2001 sui c/c intestati alla Regione presso la Tesoreria Centrale dello Stato.

Al 31.12.2002 la consistenza dei residui attivi ammonta a euro 5.661.681.430,61, di cui euro 1.941.880.257,05 provenienti da anni precedenti, al netto delle rettifiche e delle cancellazioni per accertata insussistenza (euro 563.873.069,47), in gran parte compensate all'interno delle stesse entrate o con simmetriche riduzioni nei corrispondenti residui passivi propri, perenti o di stanziamento.

E' superfluo osservare che i residui attivi, se sorretti da un corretto accertamento delle relative entrate, rappresentano per la Regione dei crediti, alla cui riscossione va dedicata ogni cura da parte delle competenti unità organizzative.

Per non compromettere l'equilibrio della gestione finanziaria e per assicurare una reale copertura della spesa, è inoltre necessario verificare periodicamente il grado di sussistenza e di esigibilità dei residui attivi procedendo, se del caso, all'annullamento e alla cancellazione delle partite insussistenti e prive di presupposti giuridici.

Dalla correttezza e fondatezza degli accertamenti, come del resto degli impegni, dipende la veridicità delle scritture contabili e l'attendibilità del risultato di amministrazione annualmente determinato con il conto finanziario.

Proprio in funzione di tale esigenza in sede di chiusura dell'esercizio 2002 -, si è reso necessario procedere, come sopra accennato, a delle rettifiche contabili che hanno comportato minori accertamenti per un ammontare complessivo di euro 563.873.069,47, compensati con maggiori accertamenti ovvero con minori residui passivi sul versante delle uscite.

Un'ultima considerazione va fatta in relazione alla massa dei residui attivi e alla loro composizione.

I residui attivi - ammontano, infatti, a complessivi euro 5.661.681.430,61 con un aumento di euro 2.037.221.916,12 rispetto alla consistenza di euro 3.624.459.514,49 risultante alla fine dell'esercizio 2001.

L'aumento di tali residui rispetto al dato registrato nell'anno precedente è pari, in termini percentuali, al 56,21%.

La struttura dei residui attivi evidenzia che parte consistente di essi proviene dagli stanziamenti di un numero limitato di capitoli dell'entrata le cui somme ancora non riscosse riguardano comunque, in gran parte, corrispondenti spese con vincolo di destinazione i cui progetti sono in corso di realizzazione e le relative obbligazioni non sono ancora maturate.

La tabella 12 ed i relativi grafici, allegati in appendice, espongono su base triennale, l'andamento dei residui attivi in termini di riscossione, di eliminazione e da riportare nell'esercizio successivo.

D'altra parte le difficoltà di cassa - correlate in buona misura anche all'andamento dei residui attivi - compromettono il corretto svolgimento dei compiti istituzionali dell'Ente Regione, a causa della ricordata politica della spesa, in termini restrittivi, imposta dal Governo centrale come manovra di politica economico-finanziaria. Tale difficoltà, negli ultimi anni, è stata aggravata dalle anticipazioni che la Regione ha operato per le spese inerenti al servizio acquedotti, nonché per tutta una serie di spese per investimenti con finanziamento a carico dello Stato, per le quali i competenti settori non hanno attivato o hanno attivato con ritardo le procedure amministrative atte a consentire il trasferimento delle risorse relative da parte dei Ministeri interessati. Ciò impone l'adozione di provvedimenti correttivi e la individuazione delle responsabilità dei dirigenti inadempienti.

4 LA GESTIONE DELLE ENTRATE DI COMPETENZA.

Come si è detto il bilancio di competenza dell'esercizio 2002 pareggia in euro 10.010.290.807,49. Per quanto riguarda le entrate, diversamente dalle spese, gli stanziamenti allocati nei sei titoli ammontano ad euro 6.995.191.818,69, in quanto la differenza di euro 3.015.098.988,80 rappresenta le economie dell'esercizio precedente applicate al bilancio 2002, attraverso l'avanzo di amministrazione accertato al 31.12.2001.

Se si escludono le contabilità speciali (euro 1.967.045.908,77), le entrate che hanno formato oggetto della gestione di competenza dell'esercizio 2002 ammontano ad euro 5.028.145.909,92.

Di esse sono state regolarmente accertate euro 5.031.356.657,96, con una differenza in più, rispetto alle previsioni di bilancio, di euro 3.210.748,04

Tale differenza è il risultato algebrico dei seguenti maggiori e minori accertamenti:

Titolo	Importo
I - Entrate tributarie	2.478.477,23
II - Entrate derivanti da contributi e trasferimenti	4.573.840,50
III - Entrate extratributarie	-10.159.979,59
IV - Entrate derivanti da alienazioni ...	-103.086,18
Totale	-3.210.748,04

A fronte delle entrate accertate in euro 5.031.356.657,96, vi sono state riscossioni per euro 1.433.091.242,68, con la conseguente formazione di nuovi residui attivi per euro 3.598.265.415,28, per la maggior parte riferibili ad entrate derivanti da assegnazioni statali.

Per quanto concerne gli accertamenti delle entrate, va dato atto che gli stessi sono stati eseguiti sulla base di idonea documentazione (decreti ministeriali, deliberazioni del CIPE, atti regionali, ecc.), con la quale è possibile verificare le ragioni dei crediti, individuare i debitori e quantificare le somme da incassare.

Nella seguente tavola 4 e nel relativo grafico viene proposta una ulteriore analisi della gestione delle entrate, ponendo a raffronto le previsioni definitive di competenza, classificate per titoli, con gli accertamenti e le riscossioni, mettendo così in evidenza l'incidenza percentuale degli accertamenti sulle previsioni definitive e delle riscossioni sugli accertamenti. Inoltre tale analisi viene effettuata su base triennale (periodo 2000-2002) in modo da evidenziare l'andamento delle fasi dell'entrata nel medio periodo, le quali continuano ad essere influenzate pesantemente dalla politica dei trasferimenti dello Stato improntata a criteri di contenimento del deficit pubblico di cassa, anche se appare evidente che nel 2002 si registra un peggioramento nella riscossione delle entrate accertate nel titolo I. Le tabb. 2, 3 e 4, allegate in appendice, espongono l'andamento, nel triennio 2000-2002, delle entrate del titolo I, analizzate per categoria e per capitolo rispettivamente nelle fasi della previsione definitiva, dell'accertamento e della riscossione.

La tabella 1, allegata in appendice, evidenzia la bassa incidenza delle entrate libere da vincolo sul totale delle entrate nel triennio 2000-2002. La stessa tabella analizza, nello stesso periodo, gli accertamenti e le riscossioni, mettendo in particolare evidenza il basso livello delle riscossioni anche nel 2002, a causa della politica restrittiva nei flussi di cassa da parte del Governo centrale.

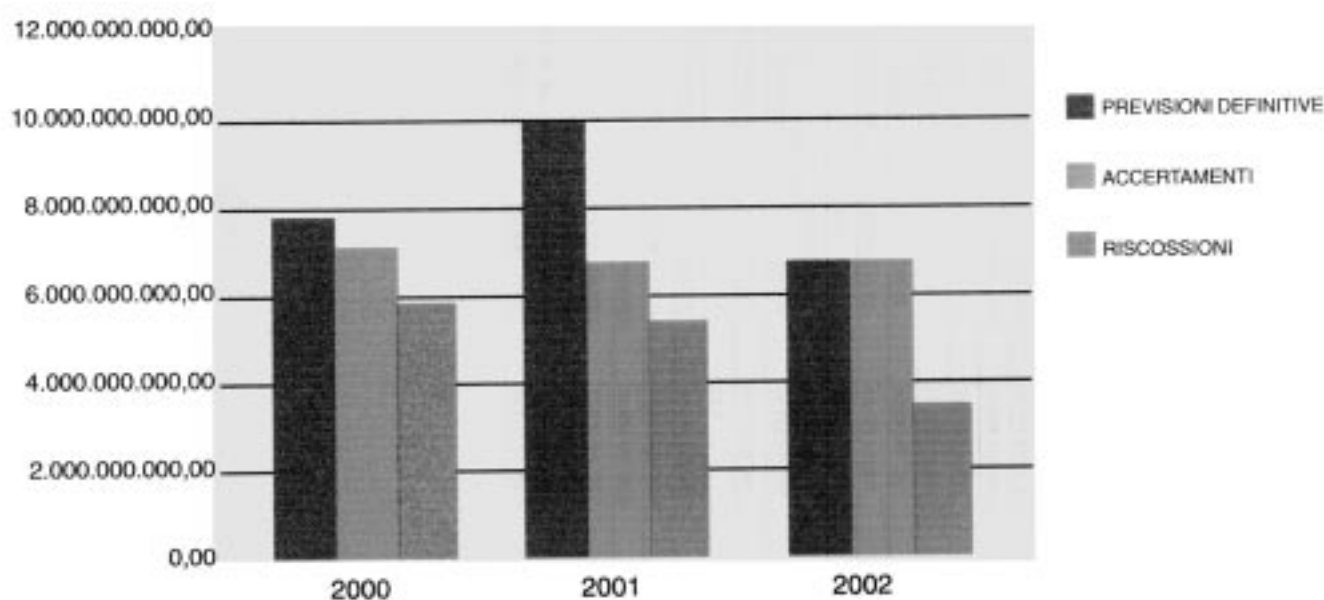
La scarsità di entrate proprie tributarie e l'impossibilità-inopportunità di un inasprimento della limitata leva fiscale, hanno sempre scoraggiato, d'altra parte, una politica di indebitamento che è stata limitata agli obblighi imposti dalle leggi statali, a partire dall'anno 1990, per il parziale ripianamento dei disavanzi nella spesa sanitaria, in deroga, tra l'altro, ai principi della legge n. 335/1976. La tabella 14, allegata in appendice, mostra l'andamento dell'indebitamento regionale nel periodo 2000-2002.

Le tabelle 8 e 10, pure allegate in appendice, espongono, sempre su base triennale, l'andamento della gestione delle entrate di competenza e dei residui attivi mettendo in evidenza, attraverso l'analisi comparata e specifici indicatori finanziari, il peggioramento registrato dalla gestione stessa nel 2002 rispetto ai due anni precedenti.

Tavola 4

TOTALE PER TITOLI - ANNI 00-'02						
ENTRATA	ANNI	PREVISIONI DEFINITIVE	ACCERTAMENTI	RISCOSSIONI	INCIDENZA % DI	
		A	B	C	B/A	C/B
TITOLO I	2000	2.309.732.763,54	2.304.344.825,35	1.951.387.954,79	99,77	84,68
	2001	1.885.589.919,50	1.930.515.187,83	1.408.747.182,24	102,38	72,97
	2002	3.029.153.067,89	3.026.674.590,66	311.902.655,85	99,92	10,31
TITOLO II	2000	1.074.553.107,51	1.081.946.116,64	834.111.909,95	100,69	77,09
	2001	2.575.217.738,51	2.581.078.414,64	1.854.032.298,31	100,23	71,83
	2002	689.247.291,12	684.673.450,62	398.596.353,31	99,34	58,22
TITOLO III	2000	89.511.556,46	92.149.047,53	29.216.708,55	102,95	31,71
	2001	92.779.040,04	96.897.125,80	32.216.063,76	104,44	33,25
	2002	116.011.562,54	126.171.542,13	63.280.318,43	108,76	50,15
TITOLO IV	2000	0,00	0,00	0,00	#DIV/0!	0,00
	2001	5.164.568,99	5.164.568,99	0,00	100,00	0,00
	2002	960.072.242,93	960.175.329,11	478.753.466,10	100,01	0,00
TITOLO V	2000	136.793.876,89	136.793.876,89	61.974.827,89	100,00	45,31
	2001	0,00	0,00	0,00	#DIV/0!	#DIV/0!
	2002	233.661.745,44	233.661.745,44	180.558.448,99	0,00	0,00
TITOLO VI	2000	4.056.422.603,27	3.484.111.388,65	2.965.915.321,84	85,89	85,13
	2001	5.397.631.969,40	2.315.087.770,30	2.067.293.237,06	42,89	89,30
	2002	1.967.045.908,77	1.963.691.408,86	1.842.155.650,58	99,83	93,81
TOTALI	2000	7.667.013.907,67	7.099.345.255,06	5.842.606.723,02	92,60	82,30
	2001	9.956.383.236,44	6.928.743.067,56	5.362.288.781,37	69,59	77,39
	2002	6.995.191.818,69	6.995.048.068,82	3.275.246.693,26	100,00	46,82

PREVISIONI-ACCERTAMENTI-RISCOSSIONI - Grafico tavola n. 4



5 LA GESTIONE DELLE SPESE.

Come la gestione delle entrate è analizzata sotto l'aspetto dell'accertamento e della riscossione, così la gestione delle spese viene esaminata sotto gli aspetti dell'impegno e del pagamento.

Dal punto di vista giuridico l'impegno non è altro che il sorgere di una obbligazione pecuniaria, in altre parole di un debito, per somme dovute dalla Regione in base alla legge, a una sentenza, a un contratto o ad altro titolo, quale può essere un atto di concessione a terzi di un contributo.

La registrazione contabile degli impegni non è quindi l'elemento costitutivo degli stessi, bensì la conseguenza del fatto giuridico, che impone all'Amministrazione di vincolare una parte dello stanziamento di bilancio alla finalità dell'adempimento dell'obbligazione.

6 LA GESTIONE DEI RESIDUI PASSIVI.

All'inizio dell'esercizio 2002 i residui passivi, cioè le somme impegnate e non ancora pagate, ammontavano a euro 586.495.126,97, così ripartiti:

Area di intervento	Importo
1 – Servizi generali	33.519.377,19
2 – Sviluppo economico	159.679.490,52
3 – Uso e salvaguardia del territorio	181.057.399,02
4 – Istruzione – Formazione Professionale e Lavoro	125.704.348,36
5 – Attività culturali, sportive, ricreative e del culto	14.018.783,74
6 – Servizi alla persona	68.768.752,15
7 – Difesa civile e sicurezza	3.746.975,99
Totale	586.495.126,97

A fine esercizio 2002 i suddetti residui passivi sono rimasti in essere, come somme rimaste ancora da pagare, nell'importo di euro 372.483.931,03, subendo quindi una riduzione di euro 214.011.195,94 dovuta a:

- pagamenti	euro	207.022.245,48
- economie per eliminazione	lire	6.988.950,46

Al 31.12.2002 la massa complessiva dei residui passivi propri, al netto di quelli relativi alle contabilità speciali, è pari a euro 1.015.041.989,28 con un aumento, rispetto al 2001 (euro 586.495.127,02 , sempre al netto delle contabilità speciali), di euro 428.546.862,26 , in valore assoluto, e del 73%, in termini percentuali.

Le tabelle 9 e 12, allegate in appendice, espongono, sulla base triennale 2000-2002, l'andamento della gestione dei residui passivi propri in termini di pagamento e di eliminazione per economia o perenzione amministrativa, mettendo in evidenza quelli da riportare e le incidenze percentuali.

7 LA GESTIONE DELLE SPESE DI COMPETENZA.

Le previsioni definitive di spesa per l'esercizio 2002 ammontano a euro 10.010.290.807,49 che, al netto delle contabilità speciali (euro 1.967.045.908,77), si riducono a euro 8.043.244.898,72. A livello disaggregato la gestione delle spese di competenza può essere sintetizzata nei seguenti termini:

Valori in migliaia di euro

Natura della spesa	Previsioni (a)	Impegni (b)	Pagamenti (c)	b/a %	c/b %
Spese correnti di funzionamento	275.122	259.691	234.173	94,39	90,17
Spese correnti operative	5.982.112	5.132.185	3.070.051	85,79	59,82
Spese in conto capitale	3.440.663	968.659	634.870	28,15	65,54
Contributi in annualità	42.592	11.112	396	26,09	3,56
Contributi in annualità successive	151.338	55.929	44.783	36,96	80,07
Spese correnti servizio prestiti	35.097	28.991	28.991	82,60	100
Spese rimborso prestiti	83.366	83.352	83.352	99,98	100
Totale Generale	10.010.290	6.539.919	4.096.616	65,33	62,64

A consuntivo è quindi possibile rilevare la formazione di economie di spesa, cioè di minori impegni rispetto agli stanziamenti di bilancio, per un importo di migliaia di euro

5.913.674 che, insieme ad altre grandezze finanziarie, concorrono alla determinazione del risultato di amministrazione.

8 GLI STANZIAMENTI DEFINITIVI DI COMPETENZA.

La spesa complessiva regionale (stanziamenti definitivi), al netto delle partite di giro, è risultata essere pari ad euro 8.043.244.898,72.

Rispetto al bilancio di previsione (previsioni iniziali) si è registrato un incremento nella parte spesa di euro 879.641.434,90, dovuto essenzialmente ad assegnazioni di fondi a destinazione vincolata da parte dello Stato. Tali variazioni hanno riguardato in gran parte lo sviluppo economico (+ 236.128.132,33) il territorio (+ 274.717.605,71) ed i servizi alla persona (+ 271.030.726,17).

In termini di distribuzione tra le diverse aree di intervento, la spesa è stata destinata ai servizi generali per euro 325.269.463,94 (4,04%), allo sviluppo economico per euro 1.187.789.625,85 (14,67%) al territorio per euro 2.113.609.885,63 (26,28%) all'istruzione e formazione professionale per euro 344.443.580,26 (4,28%) alle attività culturali, ricreative etc. per euro 62.138.937,69 (0,77%) ai servizi alla persona per euro 3.299.516.451,36 (41,02%) alla difesa civile e sicurezza per euro 5.420.999,94 (0,07%) ad oneri non ripartibili per euro 705.055.954,05 (8,77%).

9 GLI IMPEGNI E I PAGAMENTI.

Su euro 8.043.244.898,72 stanziati sulla competenza dei capitoli di spesa (escluse le partite di giro), sono stati effettuati impegni per euro 4.576.228.115,36 (56,89%) e pagamenti per euro 3.933.670.057,11 (48,91%).

La differenza fra le somme stanziata e quelle impegnate è pari a euro 3.467.016.783,36 (56,89%).

I pagamenti in conto residui passivi perenti ammontano a euro 145.507.445, mentre i pagamenti in conto residui passivi propri sono pari a euro 207.022.245,48.

10 LE SPESE DI AMMINISTRAZIONE GENERALE.

All'interno di questo comparto un accenno particolare va dato alle spese effettuate per il funzionamento del consiglio regionale (euro 73.461.294,00, impegnati e pagati) e della Giunta (euro 10.288.977,82 impegnati ed euro 8.161.937,89 pagati); alle spese per il personale, ivi compreso quello dei servizi socio-psico-pedagogici di cui alle leggi regionali n. 57/1990 e n. 2/97 (euro 171.794.388,16 impegnati ed euro 147.724.215,28 pagati); alle spese generali di funzionamento (euro 21.567.969,29 impegnati ed euro 16.402.754,57 pagati)

Per quanto riguarda l'espansione eccessiva della spesa per il personale, anche per il riflesso che esercita sulle altre componenti della spesa medesima, si ribadisce la necessità di un rigoroso controllo della politica del personale con la messa a punto di una normativa che consenta una riduzione degli organici della Regione e degli enti strumentali, che appaiono assolutamente incompatibili con la condizione della finanza regionale.

L'ammontare complessivo degli impegni assunti per l'Amministrazione generale è stato di euro 300.526.755,80 di cui pagati euro 257.596.430,93.

11 LE SPESE PER LO SVILUPPO ECONOMICO.

Per quanto riguarda tale area gli stanziamenti di competenza ammontano ad euro 1.187.789.625,85, gli impegni ammontano ad euro 544.150.885,56 ed i pagamenti ad euro 312.538.768,25. Come già specificato nei paragrafi precedenti un peso rilevante viene assunto dall'intervento nel campo dell'edilizia sovvenzionata (programma 2.3.2.2), che su uno stanziamento complessivo di lire 1.281,4 miliardi, ha visto impegni per soli 102,5 miliardi e pagamenti per soli 45,2 miliardi.

Di seguito si riporta una analisi dettagliata per funzioni obiettivo:

(in migliaia di euro)

Programma	Funzione obiettivo	Stanziamento	Impegni	Pagamenti
2.1	2.1.01 - Sistemi locali di sviluppo	436.062	160.344	39.436
2.1	2.1.02 - Reti e nodi di servizio	95.001	7.969	23
2.2	2.2.01 - Interventi nel settore del turismo	15.071	13.953	6.374
2.2	2.2.02 - Interventi nel settore dell'industria, delle PMI e dell'artigianato	42.729	24.920	11.048
2.2	2.2.03 - Interventi nel settore del commercio	3.749	1.273	807
2.2	2.2.04 - Interventi nel settore dell'agricoltura e zootecnia	237.102	87.647	67.397
2.2	2.2.05 - Interventi nel settore della silvicoltura e forestazione produttiva	0	0	0
2.2	2.2.06 - Interventi a favore della caccia e pesca	5.344	845	259
2.2	2.2.07 - Ricerca e sviluppo delle azioni innovative in campo economico	4.100	41	14
2.2	2.2.08 - Trasferimenti finanziari al sistema delle autonomie locali	836	533	533
2.3	2.3.01 - Sviluppo dei trasporti su strada e viabilità	200.121	124.955	98.180
2.3	2.3.02 - Sviluppo dei trasporti per via d'acqua e delle infr. portuali	4.642	1.033	0
2.3	2.3.03 - Sviluppo dei trasporti su rotaia	107.745	107.745	80.745
2.3	2.3.04 - Sviluppo dei trasporti aerei	0	0	0
2.3	2.3.05 - Partecipazioni societarie nel settore dei trasporti	2.564	2.564	2.558
2.4	2.4.01 - Sistemi locali di sviluppo	23.241	10.329	5.165
2.4	2.4.02 - Patti territoriali	620	0	0
2.5	2.5.01 - Turismo ed infrastrutture a sostegno del turismo	0	0	0
2.5	2.5.02 - Sviluppo e valorizzazione del turismo	0	0	0
2.5	2.5.03 - Agricoltura e zootecnia	231	0	0
2.5	2.5.04 - Agricoltura	173	0	0
2.5	2.5.05 - Industria	19	0	0
2.6	2.6.01 - Programmi di iniziativa comunitaria in agricoltura	8.440	0	0
	TOTALE AREA 2 - SVILUPPO ECONOMICO	1.187.790	544.151	312.539

12 LE SPESE PER L'USO E SALVAGUARDIA DEL TERRITORIO.

La politica di bilancio per questa area di intervento, per il 2002, è stata articolata nelle seguenti funzioni obiettivo:

Programma	Funzione obiettivo	Stanziamento	Impegni	Pagamenti
3.1	3.1.01 - Risorse naturali	241.884	69.403	26.129
3.1	3.1.02 - Città	96.595	839	300
3.2	3.2.01 - Interventi per la protezione ambientale	31.790	16.259	3.328
3.2	3.2.02 - Urbanistica e politica per la casa	783.921	33.532	29.756
3.2	3.2.03 - Interventi per la realizzazione di opere di interesse pubblico	71.070	34.606	26.849
3.2	3.2.04 - Difesa idrogeologica, salvaguardia e manutenzione del territ.	528.594	321.700	273.459
3.2	3.2.05 - Gestione delle risorse idriche	141.445	63.362	60.282
3.3	3.3.01 - Manutenzione del territorio e forestazione	117.110	83.289	40.470
3.3	3.3.02 - Interventi infrastrutturali nelle aree depresse	65.078	20.182	20.182
3.3	3.3.03 - Schemi idrici	20.264	9.265	9.265
3.4	3.4.01 - Infrastrutture di supporto	0	0	0
3.4	3.4.02 - QCS 1994 - 1999 - Risorse idriche	9.573	9.040	9.040
3.4	3.4.03 - Interventi di natura ambientale nell'ambito del PIC	5.543	0	0
3.5	3.5.01 - PIC per la tutela del patrimonio forestale	744	0	0
	TOTALE AREA 3 - USO E SALVAGUARDIA DEL TERRITORIO	2.113.611	661.477	499.060

13 LE SPESE PER L'ISTRUZIONE, FORMAZIONE PROFESSIONALE E LAVORO

Programma	Funzione obiettivo	Stanziamiento	Impegni	Pagamenti
4.1	4.1.02 - Risorse umane	154.394	28.821	2.764
4.2	4.2.01 - Edilizia scolastica	13.391	3.232	2.732
4.2	4.2.02 - Politiche per lo sviluppo dell'educazione scolastica ed univers.	50.590	37.053	27.719
4.3	4.3.01 - Riqualificazione del sistema della formazione professionale	18.843	6.898	0
4.3	4.3.02 - Politiche attive per il lavoro	78.921	42.631	42.597
4.3	4.3.03 - Pari opportunità	20.222	19.964	3.408
4.4	4.4.01 - POM 1994 - 1999 - Formazione professionale	1.243	248	248
4.5	4.5.01 - PIC per la lotta contro le discriminazioni e le disuguaglianze	6.839	0	0
	TOTALE AREA DI INTERVENTO 4 - Istruzione FP e lavoro	344.443	138.847	79.468

14 LE SPESE PER LE ATTIVITÀ CULTURALI, SPORTIVE, RICREATIVE E DEL CULTO.

Programma	Funzione obiettivo	Stanziamiento	Impegni	Pagamenti
5.1	5.1.01 - Risorse culturali	46.522	0	0
5.2	5.2.01 - Attività culturali	9.057	8.776	2.014
5.2	5.2.02 - Attività ricreative e sportive	2.188	2.188	568
5.2	5.2.03 - Attività di culto	4.372	2.552	637
	TOTALE AREA 5 - Attività culturali, sportive, ricreative e del culto	62.139	13.516	3.219

15 LE SPESE PER I SERVIZI ALLA PERSONA.

Programma	Funzione obiettivo	Stanziamiento	Impegni	Pagamenti
6.1	6.1.01 - Mantenimento dei livelli uniformi di assistenza sanitaria	3.001.322	2.636.327	2.540.304
6.1	6.1.02 - Contrastare le principali patologie	5.372	482	482
6.1	6.1.03 - Rafforzare la tutela dei soggetti deboli	21.566	6.191	1.692
6.1	6.1.04 - Promozione della salute, miglioramento del contesto ambientale	5.943	1.988	1.988
6.1	6.1.05 - Creazione di un nuovo modello organizzativo del servizio sanitario	29.316	23.902	23.534
6.1	6.1.06 - Miglioramento delle strutture sanitarie	156.500	23.355	21.963
6.1	6.1.07 - POP 1994-1999 Edilizia sanitaria	0	0	0
6.1	6.1.08 - Funzioni trasferite in materia sanitaria	16.466	15.430	12.351
6.2	6.2.01 - Interventi di solidarietà sociale	63.031	59.997	31.842
	TOTALE AREA 6 - SERVIZI ALLA PERSONA	3.299.516	2.767.672	2.634.156

16 LE SPESE PER LA DIFESA CIVILE E SICUREZZA.

Programma	Funzione obiettivo	Stanziamiento	Impegni	Pagamenti
7.1	7.1.01 - Protezione civile ed interventi di emergenza	5.113	4.224	2.125
7.2	7.2.01 - Sicurezza dei cittadini	308	308	0
	TOTALE AREA 7 - DIFESA CIVILE E SICUREZZA	5.421	4.532	2.125

17 ANALISI DELLA SPESA.

Nella tavola 5 e nel relativo grafico che seguono, viene proposta un'analisi della gestione della spesa, che pone a raffronto le previsioni definitive di competenza, classificate per Rubrica, con gli impegni e i pagamenti, mettendo così in evidenza l'incidenza percentuale degli impegni sulle previsioni definitive e dei pagamenti sugli impegni. Inoltre tale analisi viene effettuata su base triennale (periodo 2000-2002) in modo da evidenziare le fasi della spesa nel medio periodo.

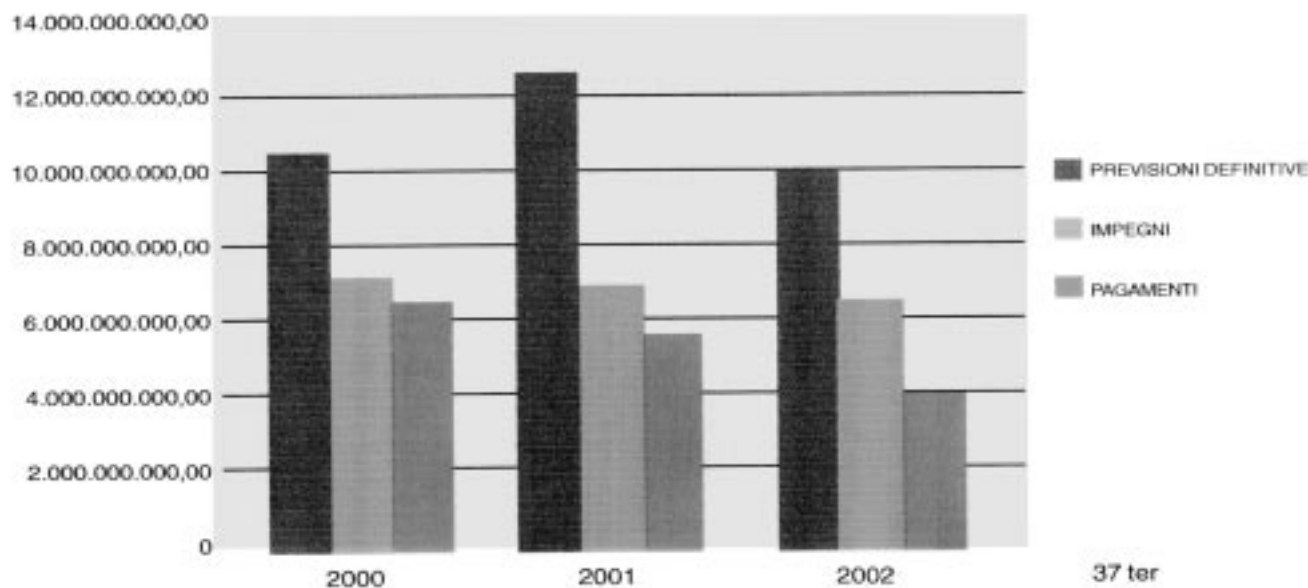
Le tabelle 4.1 e 4.2, allegate in appendice, espongono, per il solo 2002, in quanto i dati degli anni precedenti non sono più omogenei per effetto della nuova impostazione del bilancio a far data dall'esercizio 2002, le previsioni definitive di competenza, gli impegni e i pagamenti. L'andamento della gestione della spesa viene evidenziato non solo per Area di intervento, ma anche per programma

L'analisi, su base triennale 2000-2002, degli indicatori finanziari, relativi alla capacità di impegno e di pagamento nella gestione di competenza, è esposta nella tabella 11 e relativo grafico, allegati in appendice.

Tavola 5

TOTALE PER RUBRICHE - ANNI 00-'02						
SPESA	ANNI	PREVISIONI DEFINITIVE	IMPEGNI	PAGAMENTI	INCIDENZA % DI	
		A	B	C	B/A	C/B
RUBRICA I	2000	260.876.118,23	254.971.371,46	220.535.366,38	97,74	86,49
	2001	293.132.848,15	283.114.469,82	253.734.497,11	96,58	89,62
	2002	325.269.463,94	300.526.755,80	257.596.430,93	92,39	85,71
RUBRICA II	2000	1.756.904.038,94	708.744.287,73	496.716.790,26	40,34	70,08
	2001	2.164.243.117,71	738.677.339,89	558.298.855,33	34,13	75,58
	2002	1.187.789.625,85	544.150.885,56	312.538.768,25	26,31	57,44
RUBRICA III	2000	66.298.936,51	42.766.954,74	15.029.068,57	64,51	35,14
	2001	287.177.288,51	154.864.576,93	28.847.987,70	53,86	18,65
	2002	2.113.609.885,83	661.478.473,55	499.060.617,49	31,30	75,45
RUBRICA IV	2000	2.616.275.506,66	2.233.836.651,53	2.186.615.374,56	85,38	98,33
	2001	2.804.628.345,43	2.562.257.625,01	2.485.300.843,52	91,36	97,39
	2002	344.443.580,26	138.846.796,52	79.469.041,10	40,31	57,24
RUBRICA V	2000	137.513.542,53	65.366.020,09	51.867.586,12	47,53	79,35
	2001	320.806.899,65	74.725.945,05	51.397.243,88	23,29	68,78
	2002	62.138.937,69	13.514.965,28	3.218.170,64	21,75	23,81
RUBRICA VI	2000	66.801.537,05	41.114.275,33	14.400.640,39	61,55	35,03
	2001	252.439.284,26	151.671.165,72	72.656.533,98	60,08	47,90
	2002	3.299.516.451,36	2.767.672.910,76	2.634.154.780,22	83,88	95,18
RUBRICA VII	2000	815.551.070,86	160.250.391,09	160.250.391,09	19,65	100,00
	2001	828.353.260,50	273.476.313,36	273.476.313,36	33,01	100,00
	2002	5.420.999,94	4.531.882,68	2.124.803,27	83,60	46,89
RUBRICA VIII	2000	465.236.390,61	183.301.980,48	169.941.828,37	39,40	92,71
	2001	268.898.445,60	157.891.818,59	157.482.866,76	58,72	99,74
	2002	705.055.954,05	145.507.445,21	145.507.445,21	20,64	100,00
RUBRICA IX	2000	4.056.422.603,27	3.483.206.895,18	3.255.137.964,18	85,87	93,45
	2001	5.397.631.989,40	2.316.530.177,40	1.856.938.251,22	42,92	80,16
	2002	1.967.045.908,77	1.983.691.408,87	162.946.435,55	99,83	8,30
TOTALI	2000	10.241.879.744,66	7.173.558.827,63	6.580.485.009,92	70,04	91,73
	2001	12.617.311.459,21	6.713.009.431,57	5.748.133.392,86	53,20	85,63
	2002	10.010.290.807,49	6.539.919.524,23	4.096.616.492,68	65,33	62,64

PREVISIONI- IMPEGNI-PAGAMENTI - Grafico tavola n. 5



18 - IL RISULTATO DI AMMINISTRAZIONE.

18 - 1 L'avanzo di amministrazione.

Nei paragrafi precedenti si sono illustrati i fatti della gestione dal punto di vista della loro rilevazione quantitativa nonché le grandezze finanziarie da essi originate e qui assunte quali elementi per la determinazione del risultato di amministrazione. Tale risultato, mettendo a confronto gli accertamenti con gli impegni, consente di verificare se globalmente l'Ente è riuscito a far fronte alle spese con le entrate di cui ha avuto la disponibilità nel corso dell'esercizio. In esso confluiscono, in un'unica sintesi, sia i dati della gestione dei residui che quelli della gestione della competenza. L'esercizio 2002 si chiude con un saldo finanziario positivo di euro 2.913.343.412,38. Si tratta dell'avanzo contabile che deriva dalla somma algebrica delle seguenti componenti:

Fondo di cassa presso il Tesoriere all'1.1.2002	+	436.726.527,54
Riscossioni complessive eseguite nell'esercizio	+	4.393.953.081,15
Pagamenti complessivi eseguiti nell'esercizio	-	4.511.382.562,49
Fondo di cassa presso il Tesoriere al 31.12.2002	+	319.297.046,20
Residui attivi al 31.12.2002	+	5.661.681.430,61
Residui passivi al 31.12.2002	-	3.067.635.064,43
Saldo finanziario al 31.12.2002	+	2.913.343.412,38

Come si è già detto, va chiarito che il fondo di cassa presso il tesoriere regionale non esprime la complessiva liquidità di cui dispone l'Ente.

Infatti le giacenze dei c/c intestati alla Regione presso la Tesoreria centrale dello Stato (Ministero dell'Economia e delle Finanze) sono contabilizzate come residui attivi (crediti verso il Tesoro) nelle partite di giro.

Il risultato finale di euro 2.913.343.412,38 è anche la somma dei saldi contabili delle gestioni dei residui e della competenza.

Analizzando, infatti, le due risultanze si ha:

Gestione dei residui:

Fondo di cassa presso il Tesoriere all'1.1.2002	+	436.726.527,54
Riscossioni in conto residui eseguite nell'esercizio	+	1.118.706.187,89
Pagamenti in conto residui eseguiti nell'esercizio	-	414.766.069,83
Residui attivi al 31.12.2002	+	1.941.880.257,05
Residui passivi al 31.12.2002	-	624.332.032,86
Saldo finanziario del conto residui al 31.12.2002	+	2.458.214.869,79

Gestione della competenza:

Riscossioni in conto competenza eseguite nell'esercizio	+	3.275.246.893,26
Pagamenti in conto competenza eseguiti nell'esercizio	-	4.096.616.492,66
Residui attivi al 31.12.2002	+	3.719.801.173,56
Residui passivi al 31.12.2002	-	2.443.303.031,57
Saldo finanziario della competenza al 31.12.2002	+	455.128.542,59

Sommando, infine, i due risultati parziali, si ottiene il saldo finanziario complessivo della gestione 2002:

Saldo gestione residui	+	2.458.214.869,79
Saldo gestione competenza	+	455.128.542,59
Saldo finanziario al 31.12.2002	+	2.913.343.412,38

Il saldo così rilevato rappresenta il risultato di amministrazione dell'esercizio e, in quanto di segno positivo, esprime la misura delle risorse finanziarie rimaste disponibili alla fine del periodo di riferimento. Se fosse di segno negativo significherebbe che si sono impegnate più risorse di quelle disponibili.

Come si è evidenziato nei paragrafi precedenti, gli scostamenti dei dati della gestione rispetto alle previsioni di bilancio determinano dei valori differenziali che influiscono sulla formazione del saldo finanziario.

Sotto tale aspetto, esso può essere rilevato come segue:

- minori accertamenti		
in c/residui attivi	-	563.873.069,47
- economie di spesa		
in c/residui passivi	<u>+</u>	<u>6.988.950,46</u>
- saldo gestione residui		- 556.884.119,01
- minori accertamenti		
in c/competenza	-	143.751,87

- economie di spesa	
in c/competenza	<u>+3.470.371.283,26</u>
saldo gestione competenza	<u>+3.470.227.531,39</u>
SALDO FINANZIARIO	+2.913.343.412,38
	=====

Dall'analisi sopra svolta emerge come alla formazione dei risultati di amministrazione concorrono, oltre ai maggiori o minori accertamenti di entrate (di competenza e dei residui attivi), anche le economie verificatesi sui capitoli di spesa (di competenza e dei residui passivi).

Le risorse liberate da tali economie non sono però tutte disponibili per un qualsivoglia impiego, o perché sono soggette per legge a un vincolo di destinazione o perché sono assoggettate a un particolare regime giuridico-contabile (tali sono le economie che a diverso titolo vanno reiscritte al bilancio dell'esercizio successivo).

Le reiscrizioni di economie vanno quindi dedotte dal saldo finanziario sopra determinato, al fine di quantificare il saldo finanziario (avanzo o disavanzo di amministrazione) netto, da prendere in considerazione in sede di assestamento del bilancio dell'esercizio successivo.

Una componente significativa dell'entrata di competenza 2003 da considerare a parte è rappresentata quindi dall'avanzo di amministrazione applicato al bilancio annuale a norma. Detto avanzo staticamente è la risultante della somma algebrica dei seguenti elementi, di segno diverso:

- a) la cassa regionale che presenta al 31.12.02 un saldo di euro 319.297.046,20;
- b) i residui attivi ammontanti ad euro 5.661.681.430,61;
- c) i residui passivi ammontanti ad euro 3.067.635.064,43.

La somma algebrica degli elementi di cui alle precedenti lettere a), b) e c) dà come risultato euro 2.913.343.412,38.

Tale somma costituisce l'avanzo di amministrazione applicato al bilancio 2003 ed utilizzato secondo l'elenco di cui all'allegato n. 5, approvato disegno di legge di bilancio.

Come sopra esposto, tale avanzo è dato, sotto il profilo tecnico-contabile, dalla somma algebrica tra fondo cassa, residui attivi e residui passivi; la sua consistenza non deve però trarre in inganno in quanto detto risultato è lungi dal rappresentare una effettiva eccedenza di somme disponibili per la Regione.

19 LE SOMME COMPLESSIVE NON SPESE ALLA FINE DELL'ESERCIZIO 2002.

Nell'esame delle risultanze della gestione finanziaria inerente all'esercizio 2002, si ha la possibilità di verificare come i residui attivi e passivi che vengono contabilizzati alla fine dell'esercizio, sono il risultato di due distinte componenti: la prima è indubbiamente rappresentata dalle somme dei residui rimaste da incassare e da pagare, che costituiscono una specie di cartina di tornasole della "capacità di smaltimento" della Regione; la seconda è, al contrario, rappresentata dai mancati incassi e pagamenti della gestione di competenza, che si riversano in quella dei residui e che danno invece una indicazione sulla "capacità di realizzazione" della Regione stessa.

PARTE SECONDA

CONTO GENERALE DEL PATRIMONIO

1 - IL CONTO GENERALE DEL PATRIMONIO.

Come previsto dall'art. 54 e seguenti della L.R. n. 8/2002, il rendiconto generale comprende il conto finanziario relativo alla gestione del bilancio ed il conto del patrimonio.

Mentre il primo si riallaccia al bilancio di previsione e mette in rilievo le entrate accertate e riscosse e le spese impegnate e pagate, tanto sulla competenza che sui residui, il secondo evidenzia la consistenza e la composizione iniziale e finale del patrimonio, nonché le variazioni in esso intervenute in corso d'esercizio per effetto della gestione del bilancio o per altre cause.

Il conto generale del patrimonio riporta le attività e passività finanziarie (patrimonio finanziario), il valore dei beni mobili e immobili (patrimonio permanente) e ogni altra attività e passività riconducibile alla sfera giuridico-patrimoniale dell'Ente.

Le componenti del patrimonio finanziario sono le stesse che danno luogo al risultato d'amministrazione desumibile dal conto del bilancio (fondo di cassa, residui attivi e residui passivi).

Data l'intima correlazione che sussiste tra l'aspetto finanziario della gestione e quello patrimoniale, è necessario che le voci del conto patrimoniale, riflettenti variazioni dipendenti da operazioni finanziarie, corrispondano alle voci del conto consuntivo rappresentanti i fatti di gestione che hanno determinato il mutamento nella sfera patrimoniale.

E', quindi, di tutta evidenza la necessità di costruire un sistema di scritture inventariali che consenta la rilevazione dei punti di concordanza tra la contabilità finanziaria e quella patrimoniale..

Il conto patrimoniale dell'esercizio 2002 chiude con un saldo in diminuzione di euro 54.286.811,48 rispetto all'anno precedente.

Il quadro riassuntivo dei valori patrimoniali e il complesso delle variazioni intervenute nel corso dell'esercizio si desumono dalle sezioni che compongono il Conto generale del patrimonio.

Per quanto riguarda le variazioni intervenute nel patrimonio permanente, i criteri di valutazione che hanno orientato le suddette operazioni sono così sintetizzati:

- i beni mobili di uso durevole sono stati valutati in base al prezzo di acquisto, diminuito di opportune quote di ammortamento figurativo;
- i beni di normale consumo sono stati valutati in base al prezzo d'acquisto, con l'aggiornamento ai valori correnti di mercato;
- per i beni per i quali non è stato possibile ancorare la valutazione al criterio del costo, il "valore di stima" è stato ricavato dalla risultante di diversi elementi di valutazione con riferimento al tipo del bene, alla destinazione o utilizzazione, allo stato d'uso o di conservazione, ai prezzi di mercato, ecc.

Tra gli elementi patrimoniali attivi e passivi va evidenziata la prevalenza della componente finanziaria che, in definitiva, è quella che condiziona l'entità del patrimonio netto.

Tra le passività risultano iscritti i residui perenti in quanto, se pur eliminati dalle scritture finanziarie, rappresentano dei debiti a carico della Regione.

Sempre nel passivo, sono iscritte le economie emergenti dal conto finanziario che vanno reiscritte nel bilancio 2003, quali componenti dell'avanzo di amministrazione. Esse vanno intese quali poste rettificative della componente finanziaria del patrimonio.

Il conto generale del patrimonio della Regione è suddiviso nelle seguenti sezioni:

Sezione I - Conti generali. Questi conti generali, preceduti da un conto sintetico che li riassume, sono distinti con i numeri 1,2, 3 e 4.

Essi danno la consistenza al principio e alla fine dell'esercizio, nonché le variazioni in aumento e in diminuzione per la varie attività e passività della Regione.

Sezione II - Dimostrazione dei punti di concordanza tra il conto del bilancio e quello del patrimonio. Tale sezione riassume i movimenti patrimoniali derivanti dagli accertamenti di competenza del bilancio e determina l'ammontare dell'entrata netta e quello della spesa netta corrispondenti al beneficio o alla perdita apportati dalla gestione di competenza del bilancio al patrimonio.

Sezione III - Conto generale delle rendite e delle spese. E' questo il conto economico del rendiconto dal quale risultano i profitti e le perdite dovuti tanto alla gestione del bilancio, quanto alla gestione del patrimonio.

Il Conto generale del patrimonio contiene, inoltre, l'elenco dei beni immobili di proprietà della Regione nonché l'elenco delle partecipazioni in società di capitale.

2 - RISULTATI GENERALI DELLA GESTIONE PATRIMONIALE.

La gestione dell'esercizio finanziario 2002 ha prodotto un peggioramento patrimoniale complessivo di euro 54.286.811,48, come appare dalle seguenti risultanze:

Consistenza

<u>Attività</u>	<u>al 1 gennaio 2002</u>	<u>al 31 dicembre 2002</u>	<u>Differenze</u>
Attività Finanziarie	4.061.186.041,95	5.980.978.476,81	1.919.792.434,86
Attività Patrimoniali	63.960.843,52	80.917.460,26	16.956.616,74
Totale attività	4.125.146.885,47	6.061.895.937,07	1.936.749.051,60
<u>Passività</u>	<u>al 1 gennaio 2002</u>	<u>al 31 dicembre 2002</u>	<u>Differenze</u>
Passività Finanziarie	1.046.087.053,15	3.067.635.064,43	2.021.548.011,28
Passività Patrimoniali	1.048.568.321,37	1.018.056.173,17	-30.512.148,20
Totale Passività	2.094.655.374,52	4.085.691.237,60	1.991.035.863,08
Aumento Attività	2.030.491.510,95	1.976.204.699,47	-54.286.811,48

Dal riassunto che precede si rileva, pertanto, che mentre al 1 gennaio 2002 le attività ammontavano a euro 4.125.146.885,47
e le passività a euro 2.094.655.374,52
con una eccedenza attiva di euro 2.030.491.510,95
al 31 dicembre 2002 le attività ammontano a euro 6.061.895.937,07
e le passività a euro 4.085.691.237,60
Con un eccedenza attiva di euro 1.976.204.699,47
Donde l'indicato peggioramento di euro -54.286.811,48

Di seguito vengono illustrate sommariamente le cause dei miglioramenti e dei peggioramenti della sostanza patrimoniale, imputabili essenzialmente alle rettificazioni e ai più esatti accertamenti registratisi nelle attività e passività finanziarie nonché, sul versante delle attività e passività patrimoniali, agli acquisti di beni mobili e all'acquisizione di partecipazioni azionarie con fondi di bilancio, alle rettificazioni di valore, alle estinzioni di debiti, agli introiti per accensione di mutui, alle compartecipazioni e trasformazioni. La tavola 1 espone il prospetto riassuntivo delle variazioni avvenute durante l'anno finanziario 2002 nel patrimonio della Regione. E' appena il caso di sottolineare ancora che è in corso un'indagine conoscitiva per un più esatto accertamento quantitativo e qualitativo dei beni mobili e immobili di proprietà della Regione.

Il saldo, che ammonta, come già accennato, a euro -54.286.811,48, di peggioramento patrimoniale deriva, in sintesi, giusta le risultanze analizzate, dal miglioramento, apportato al patrimonio dell'esercizio, dal bilancio con il disavanzo finanziario accertato di euro 101.755.576,42, a cui si somma il miglioramento dipendente dalle operazioni patrimoniali che hanno avuto riflesso nel bilancio per euro 47.468.764,94, dovuto all'aumento delle attività patrimoniali.

Tavola n. 1
 Prospetto riassuntivo delle variazioni avvenute durante l'anno finanziario 2002 nel patrimonio della Regione

Conti Generali	Cause che hanno determinato le variazioni	Miglioramenti	Note	Peggioramenti	Note	Saldo
1 - ATTIVITA' FINANZIARIE	Accertamenti di bilancio (entrate)	6.995.048.066,82		0,00		
	Rettificazioni e più esatti accertamenti (aumento residui attivi)	0,00		0,00		
	Rettificazioni e più esatti accertamenti (riduzione residui attivi)	6.995.048.066,82		563.873.069,47		6.431.174.997,35
2 - PASSIVITA' FINANZIARIE	Accertamenti di bilancio (spese)	0,00		6.539.919.524,23		
	Compensazioni e trasformazioni (residui passivi in perenzione)					
3 - ATTIVITA' PATRIMONIALI (Beni patrimoniali e partecipazioni)	Rettificazioni e più esatti accertamenti (eliminazione residui passivi)	6.988.950,46		6.539.919.524,23		-6.532.930.573,77
	Acquisti con fondi di bilancio (beni mobili)	847.823,79				
	Sopravvenienze, rettificazioni, rivalutazione ed altre cause (rettificazioni beni immobili)	16.332.754,90		223.961,95		
	Partecipazioni azionarie acquisite con fondi di bilancio	0,00				
	Insussistenze, rettificazioni, rivalutazioni ed altre cause (perdite partecipazioni azionarie)	17.180.578,69		0,00		16.955.616,74
4 - PASSIVITA' PATRIMONIALI	Estinzione di debiti (rate mutui)	30.512.148,20				
	Compensazioni e trasformazioni (residui perenti pagati nell'esercizio)	0,00		0,00		
	Introriti per accensioni debiti (Mutui) Compensazioni e trasformazione (residui perenti di nuova formazione)			0,00		30.512.148,20
		30.512.148,20		0,00		
		Peggioramento patrimoniale				-54.286.811,48

3 - CONCORDANZA DEL CONTO DEL BILANCIO CON QUELLO DEL PATRIMONIO.

Nel prospetto della Sezione II del Conto del patrimonio viene messo in evidenza l'ammontare degli elementi patrimoniali non finanziari che hanno influito negli accertamenti del bilancio.

Risulta:

1) che concorrono a formare entrate

di bilancio:

- diminuzione di attività con un peggioramento patri- moniale di	euro	0
	euro	0

2) che derivano da spese di bilancio:

- aumenti di attività per nuovi acquisti di beni e parteci- pazioni	euro	0
- diminuzione di passività per estinzione di debiti con un miglioramento patrimoniale di	euro	30.512.148,20
	euro	30.512.148,20

La consistenza patrimoniale non
finanziaria, quindi, si trova mi-
gliorata di

euro 30.512.148,20

Se all'avanzo finanziario risultante
dal bilancio di competenza in
si aggiunge il suddetto migliora-
mento di

euro 455.128.542,59

euro 30.512.148,20

si ha che l'esercizio del bilancio ha reca-
to al patrimonio un miglioramento di euro

485.640.690,79

Infatti dal prospetto della Sezione II in esame si rileva che le entrate accertate col bilancio, dedotti i movimenti patrimoniali, ammontano a euro 6.995.048.066,82

e che le spese impegnate depurate dei movimenti patrimoniali ascendono a euro 6.509.407.376,03

con la differenza della predetta somma di euro 485.640.690,79

4 - ELEMENTI COSTITUENTI IL RISULTATO ECONOMICO DELL'ESERCIZIO.

L'ammontare dei fatti di gestione modificativi, cioè: rendite, spese, sopravvenienze, cessazione di attività, ecc, che hanno determinato il peggioramento patrimoniale di euro **54.286.811,48** viene riepilogato nel conto generale riassuntivo delle rendite e delle spese della Sezione III, di cui si presentano, qui di seguito, le risultanze:

1) Gestione del bilancio di competenza:

- Le entrate di bilancio di competenza, depurate dei movimenti patrimoniali (vedasi Sezione II del rendiconto), hanno dato una rendita netta di euro 6.995.048.066,82

- mentre le spese di bilancio, pure depurate dei movimenti patrimoniali (vedasi Sezione II del rendiconto), sono state di euro 6.509.407.376,03

con una differenza attiva di euro 485.640.690,79

2) Gestione dei residui di bilancio:

L'aumento dei residui attivi per rettificazioni e l'ammontare dei residui passivi eliminati per rettificazioni, ammontano a (vedasi Sezione III)	euro	6.988.950,46
cui si contrappone la diminuzione dei residui attivi eliminati per rettificaione(vedasi Sezione III)	euro	<u>563.873.069,47</u>
comporta una differenza passiva di	euro	556.884.119,01

3) Gestione dal patrimonio non finanziario:

In tale gestione si evidenziano (vedasi Sezione III):

Diminuzione nei beni immobili, mobili e Beni diversi	euro	223.961,95
Aumenti nei beni immobili, mobili e beni Diversi	euro	17.180.578,69
con una differenza attiva di	euro	16.956.616,74

Miglioramento patrimoniale determinato dalle tre gestioni	lire	<u>54.286.811,48</u>
---	------	----------------------

Dagli elementi di gestione sopra esposti si rileva che la gestione del bilancio di competenza ha concorso positivamente alla formazione del netto patrimoniale per euro 485.640.690,79, che la gestione dei residui di bilancio ha concorso negativamente alla formazione del netto patrimoniale per euro 556.884.119,01, che la gestione del patrimonio non finanziario ha concorso positivamente alla formazione del netto patrimoniale per euro 16.956.616,74, e che il risultato finale delle tre gestioni globalmente considerate ha determinato un peggioramento netto complessivo di euro 54.286.811,48, in concordanza con il risultato dimostrato nella sezione I inerente ai conti generali.

APPENDICE

TABELLE E GRAFICI

Tabella 2

ENTRATE TITOLO I*							
Entrate derivanti da tributi propri della Regione, dal gettito dei tributi erariali o di quote di esse devolute alla regione							
CAPITOLO	DESCRIZIONE		2000	2001	var. 01/00	2.002	var. 02/01
	CATEGORIA 1.1 - Entrate derivanti da tributi propri della Regione						
UPB 1.1.01							
1101101	Imposta regionale sulle concessioni statali dei beni del Demanio e del patrimonio indisponibile (L.R. 31.12.1971, n. 1)	CP	250.220,45	335.690,99	77.469,53	335.690,99	0,00
		A	328.294,31	353.629,26	25.373,94	323.132,30	-130.496,06
		TR	329.254,31	353.629,26	25.373,94	210.803,69	-142.824,56
1101102	Adizionale regionale all'Imposta di conc. Gas Metano usata nella Regione come combustibile per uso civile, agricolo, industriale e nelle imprese artigiane (art. 6, primo comma, lett. b), l. 14.5.1990, n. 169 - art. 6, d. lgs. 21.12.1992, n. 386)	CP	4.131.655,19	4.854.664,65	723.009,66	4.854.664,65	0,00
		A	5.190.514,69	4.169.371,01	-1.021.143,68	3.823.740,36	-245.622,95
		TR	5.190.514,69	4.169.371,01	-1.021.143,68	3.886.799,14	-683.572,97
	Totale UPB 1.1.01	CP	4.389.880,64	5.190.391,63	800.509,19	5.190.391,63	0,00
		A	5.518.769,67	4.522.899,26	-995.769,71	3.946.880,66	-678.119,70
		TR	5.518.769,67	4.522.899,26	-995.769,71	3.796.603,03	-726.307,23
UPB 1.1.02							
1101103	Tassa sulle concessioni regionali (L.R. 31.12.1971, n. 1 e L.R. 10.4.1993, n. 11 - d. lgs. 23.1.1992, n. 31)	CP	1.821.016,39	1.786.963,46	-34.052,93	1.735.953,46	-45.062,93
		A	1.772.979,69	1.383.090,69	-389.889,00	1.428.231,61	-244.747,98
		TR	1.772.979,69	1.383.090,69	-389.889,00	1.413.782,19	-369.197,50
1101103	Tassa automobilistica regionale, sopratassa annuale regionale e tassa speciale regionale (art. 9 L. 14.5.1990, n. 169 - art. 4, primo comma, lett. c), della l. 23.10.1992, n. 421 - art. 43, quarto comma, L.R. 20.5.1991, n. 8 - art. 20 d. lgs. 30.12.1992, n. 504 - art. 17, comma 22, della legge 27.12.1997, n. 449)	CP	109.466.730,67	102.258.466,02	-7.208.264,65	102.258.466,02	0,00
		A	100.466.730,67	91.211.650,62	-9.255.080,05	101.872.535,06	10.660.804,44
		TR	97.935.347,73	101.355.036,33	3.419.688,60	100.934.477,41	-420.867,92
1101106	Tassa di concessione regionale per il rilascio dell'abilitazione all'esercizio venatorio (art. 23 L. 11.3.1996, n. 157 e art. 16 della L.R. 17.5.1995, n. 9)	CP	1.893.120,51	2.260.422,17	367.301,66	2.217.866,42	-42.555,75
		A	1.969.120,51	2.260.422,17	291.301,66	2.217.866,42	-42.555,75
		TR	1.893.120,51	2.174.967,67	281.847,16	2.254.039,89	79.072,22
1101106	Tassa regionale per il diritto allo studio universitario da devolvere alla erogazione delle borse di studio e dal premio d'onore di cui alla legge 2.12.1991, n. 392 (art. 3, commi da 19 a 23, della legge 28.12.1995, n. 549)	CP	1.092.852,80	1.364.748,64	271.895,84	1.312.911,79	-51.836,85
		A	1.092.852,80	1.364.748,64	271.895,84	1.312.911,79	-51.836,85
		TR	1.092.852,80	1.297.856,19	205.003,39	1.168.712,45	-129.143,74
	Totale UPB 1.1.02	CP	114.175.882,31	107.838.980,29	-6.336.902,02	107.545.197,68	-44.262,61
		A	125.347.667,16	95.219.912,11	-30.127.755,05	105.811.845,07	10.611.632,96
		TR	102.794.360,69	108.210.949,87	3.416.589,18	105.781.210,80	-449.338,93
UPB 1.1.03							
1101108	Tributo speciale per il deposito in discarica dei rifiuti solidi (art. 2, DPR 10.9.1982, n. 415 e art. 23, commi da 34 a 40, della legge 28.12.1995, n. 549)	CP	4.170.145,09	5.150.945,09	980.800,00	5.316.466,15	217.941,07
		A	5.465.020,72	4.935.912,15	-529.108,57	5.714.273,16	778.361,01
		TR	5.465.020,72	4.872.589,31	-692.431,41	5.724.155,24	851.564,52
1101110	Entrate derivanti dalla produzione di idrocarburi ottenuta a seguito della concessione della coltivazione attuata nel sottofondo del mare territoriale adiacente al comune di Crotone, in ragione del 55 per cento del valore dell'aliquota calcolata in base all'art. 19 del d. lgs.	CP	4.890.564,75	6.711.516,30	3.820.953,55	6.186.361,53	-523.154,77
		A	4.890.564,75	6.711.516,30	3.820.953,55	6.186.361,53	-523.154,77
		TR	4.890.564,75	6.711.516,30	3.820.953,55	6.186.361,53	-523.154,77
11030001	Per il 1999, l'11 per cento delle utilizzazioni del demanio idrico (art. 66 del decreto legislativo 31.3.1998, n. 112 - DPCM 12.10.2000 - DPCM 13.11.2000)	CP	0,00	0,00	0,00	3.222.691,06	3.222.691,06
		A	0,00	0,00	0,00	2.405.900,69	2.405.900,69
		TR	0,00	0,00	0,00	2.405.900,69	2.405.900,69
	Totale UPB 1.1.03	CP	9.060.709,77	13.812.861,39	4.752.151,62	15.725.538,79	2.912.476,39
		A	10.355.585,47	13.647.430,46	3.291.844,99	16.388.326,38	2.860.794,93
		TR	10.355.585,47	13.584.107,61	3.228.522,14	16.316.107,46	2.733.999,85
UPB 1.1.04							
1101111	Imposta regionale sulla attività produttiva (IRAP) esercitata nel territorio della Regione (artt. 1, 15, 16, 24 e 25 del d. lvo 5.12.1997, n. 446)	CP	499.930.278,32	534.532.690,56	34.602.612,24	534.532.690,56	0,00
		A	499.930.278,32	534.532.690,56	34.602.612,24	534.532.690,56	0,00
		TR	358.093.645,97	319.820.263,95	-38.213.382,02	485.963.828,78	166.143.584,83
	Totale UPB 1.1.04	CP	499.930.278,32	534.532.690,56	34.602.612,24	534.532.690,56	0,00
		A	499.930.278,32	534.532.690,56	34.602.612,24	534.532.690,56	0,00
		TR	358.093.645,97	319.820.263,95	-38.213.382,02	486.963.828,78	166.143.584,83
UPB 1.1.05							
1101112	Adizionale Regionale all'Imposta sul reddito delle persone fisiche - IRPEF (art. 50 d. lvo 15.12.1997, n. 446)	CP	37.184.896,73	66.794.759,03	29.609.862,30	66.794.759,03	0,00
		A	37.184.896,73	60.113.999,54	22.929.092,81	66.794.759,03	-3.385.236,48
		TR	42.575.454,87	5.894.757,26	-36.680.697,62	61.403.070,20	95.738.272,95
	Totale UPB 1.1.05	CP	37.184.896,73	66.794.759,03	29.609.862,30	66.794.759,03	0,00
		A	37.184.896,73	60.113.999,54	22.929.092,81	66.794.759,03	-3.385.236,48
		TR	42.575.454,87	5.894.757,26	-36.680.697,62	61.403.070,20	95.738.272,95
UPB 1.1.06							
1202110	Assegnazione di fondi dallo Stato a titolo di compensazione per il minore gettito dell'IRAP relativo all'anno 2000	CP	0,00	0,00	0,00	0,00	0,00
		A	0,00	53.827.717,40	53.827.717,40	0,00	-53.827.717,40
		TR	0,00	0,00	0,00	53.827.717,39	53.827.717,39
2101102	Quota fondo di garanzia a titolo di compensazione delle eventuali minori entrate dell'IRAP e dell'adizionale regionale IRPEF nel periodo 2001-2003 (art. 12, comma 2 del D.lgs. 18.2.2000, n. 56)	CP	0,00	0,00	0,00	0,00	0,00
		A	0,00	0,00	0,00	0,00	0,00
		TR	0,00	0,00	0,00	0,00	0,00
2101103	Assegnazione di fondi dallo Stato a saldodella compensazione IRAP spettante ai Comuni e Province per gli anni 1998, 1999 e 2000	CP	0,00	835.795,63	835.795,63	0,00	-835.795,63
		A	0,00	835.795,63	835.795,63	0,00	-835.795,63
		TR	0,00	835.795,63	835.795,63	0,00	-835.795,63
2101205	Integrazione del fondo regionale a compensazione della perdita di entrata realizzata dalla regione per effetto della soppressione dell'IRIET, non coperta dall'entrata in libera disponibilità del tributo speciale per il deposito in discarica dei rifiuti solidi (art. 3, comma 48, L. n. 549/95, art. 1, L. 11.10.2000, n. 290)	CP	11.701.904,71	0,00	-11.701.904,71	0,00	0,00
		A	17.025.491,61	0,00	-17.025.491,61	0,00	0,00
		TR	17.025.491,61	0,00	-17.025.491,61	0,00	0,00
2101208	Compensazione della perdita di entrata subita dalla regione derivante dalla riduzione della coesistenza diesel in applicazione dell'art. 2 del DPR 54/99	CP	904.316,03	0,00	-904.316,03	0,00	0,00
		A	1.808.632,06	0,00	-1.808.632,06	0,00	0,00
		TR	1.808.632,06	0,00	-1.808.632,06	0,00	0,00
2101207	Compensazione della perdita di entrata subita dalla regione derivante dalla soppressione delle tasse automobilistiche per i rimorchi (art. 6, comma 22, lett. d, L. 23.12.1999, n. 488)	CP	84.182,47	0,00	-84.182,47	48.426,56	48.426,56
		A	84.182,47	48.546,95	-35.635,52	48.426,56	-120,39
		TR	84.182,47	48.546,95	-35.635,52	48.426,56	-120,39
	Totale UPB 1.1.06	CP	12.776.460,21	835.795,63	-11.940.664,58	48.426,56	-787.369,07
		A	18.918.306,14	84.712.288,88	36.793.783,86	48.426,56	-84.663.603,42
		TR	18.918.306,14	84.712,288,88	-18.033.963,59	53.876.143,05	52.891.801,37
TOTALE CATEGORIA 1.1							
		CP	677.512.023,98	748.776.490,74	71.264.466,76	780.811.204,41	3.039.713,67
		A	877.268.823,79	793.748.281,80	116.480.709,11	748.332.727,18	-46.416.594,72
		TR	539.198.092,34	450.667.460,82	-87.508.501,82	757.116.793,39	306.431.302,84

LEGENDA: CP: Previsioni definitive - A: Accertamenti - TR: Totale riscossioni in Conto competenza e Residui

Tabella 3

ENTRATE TITOLO I'							
Entrate derivanti da tributi propri della Regione, dal gettito dei tributi erariali o di quote di esso devolute alla regione							
APITOLO	DESCRIZIONE		2000	2001	var. 01/00	2.002	var. 02/ 01
CATEGORIA 1.2 - Entrate derivanti dal gettito di tributi erariali o di quote di esso devolute alla regione							
UPB 1.2.01							
1201102	Quota dell'accisa sulla benzina per autostrazione attribuita alla Regione (art. 3, commi 4 e 12, della l. 28.12.1995, n. 549 -art. 17, comma 22 della l. 27.12.1997, n. 449)	CP	79.694.464,10	82.276.748,59	2.582.284,49	82.276.748,59	0,00
		A	79.694.464,10	82.276.748,59	2.582.284,49	82.276.748,59	0,00
		TR	79.192.293,57	74.671.478,64	-4.520.814,73	76.551.698,06	1.880.419,24
	Totale UPB 1.2.01	CP	79.694.464,10	82.276.748,59	2.582.284,49	82.276.748,59	0,00
		A	79.694.464,10	82.276.748,59	2.582.284,49	82.276.748,59	0,00
		TR	79.192.293,57	74.671.478,64	-4.520.814,73	76.551.698,06	1.880.419,24
UPB 1.2.02							
1202108	Compartecipazione regionale all'imposta sul valore aggiunto (art. 2 del D.Lgs 18/02/2000, n. 56)	CP	0,00	873.328.616,36	873.328.616,36	873.328.616,36	0,00
		A	0,00	873.328.616,36	873.328.616,36	873.328.616,36	0,00
		TR	0,00	873.328.616,36	873.328.616,36	0,00	-873.328.616,36
	Totale UPB 1.2.02	CP	0,00	873.328.616,36	873.328.616,36	873.328.616,36	0,00
		A	0,00	873.328.616,36	873.328.616,36	873.328.616,36	0,00
		TR	0,00	873.328.616,36	873.328.616,36	0,00	-873.328.616,36
UPB 1.2.03							
2101101	Costa del fondo perequativo nazionale per la realizzazione degli obiettivi di solidarietà interregionale (art. 7, comma 1, del D.lgs 18.2.2000, n. 56)	CP	0,00	1.021.051.299,66	1.021.051.299,66	1.322.736.498,53	301.685.198,87
		A	0,00	1.021.051.299,66	1.021.051.299,66	1.322.736.408,53	301.685.198,87
		TR	0,00	1.020.895.329,66	1.020.895.329,66	155.268,98	-1.020.739.359,70
2101204	Costa del fondo di compensazione interregionale aumentato dalle eccedenze finanziarie realizzate dalle regioni a statuto ordinario che presentano un eccesso di entrata (artt. 41 e 42 del D.lgs 15.12.1997, n.449)	CP	398.704.726,10	0,00	-398.704.726,10	0,00	0,00
		A	398.704.726,10	9.508.153,39	-389.196.572,71	0,00	-9.508.153,39
		TR	441.991.280,56	19.551.183,44	-422.440.077,12	26.415.775,01	6.864.591,57
	Totale UPB 1.2.03	CP	398.704.726,10	1.021.051.299,66	622.346.573,56	1.322.736.498,53	301.685.198,87
		A	398.704.726,10	1.030.890.483,05	631.655.726,95	1.322.736.498,53	292.176.045,48
		TR	441.991.280,56	1.040.446.513,12	696.465.252,56	26.671.744,99	-1.013.674.768,13
UPB 1.2.04							
2101208	Compensazione della perdita di entrata subita dalla regione derivante dalla riduzione dell'accisa sulle benzine non compensata dal maggior gettito delle tasse automobilistiche come determinato dall'art. 17, comma 22, della L. 27.12.1997, n. 449 (art. 4 L. 11.10.2000, n. 290)	CP	0,00	14.136.458,24	14.136.458,24	0,00	-14.136.458,24
		A	7.068.229,12	14.136.458,24	7.068.229,12	0,00	-14.136.458,24
		TR	7.068.229,12	7.068.229,12	0,00	7.068.229,00	-0,12
		CP	0,00	14.136.458,24	14.136.458,24	0,00	-14.136.458,24
		A	7.068.229,12	14.136.458,24	7.068.229,12	0,00	-14.136.458,24
		TR	7.068.229,12	7.068.229,12	0,00	7.068.229,00	-0,12
	Totale UPB 1.2.04	CP	478.399.190,20	1.990.793.122,85	1.512.390.932,65	2.276.341.863,48	267.548.740,63
		A	485.467.418,32	2.000.302.276,34	1.514.834.856,92	2.276.341.863,48	278.039.667,24
		TR	528.261.793,25	1.996.614.637,44	1.467.263.084,18	110.191.672,07	-1.885.322.965,37
TOTALE TITOLO I'							
		CP	1.165.611.214,18	2.738.668.613,59	1.683.667.399,41	3.028.153.067,89	289.594.454,30
		A	1.162.722.942,11	2.794.061.528,14	1.631.328.616,03	3.028.674.990,96	232.623.032,82
		TR	1.066.447.846,89	2.446.202.397,96	1.379.754.482,37	987.310.635,43	-1.678.691.662,53

LEGENDA: CP: Previsioni definitive - A: Accertamenti - TR: Totale riscossioni in Conto competenza e Residui

Tabella 4.1

		USCITE				
AREE DI INTERVENTO PROGRAMMI		2000	2001	%	2002	%
I° - SERVIZI GENERALI	CP				325.269.463,94	
	I				300.526.755,80	
	TP				272.721.775,13	
Programma 1.1	CP				85.250.041,46	
	I				84.863.437,34	
	TP				82.740.683,68	
Programma 1.2	CP				228.785.854,92	
	I				213.176.518,18	
	TP				188.135.125,09	
Programma 1.3	CP				11.233.567,56	
	I				2.486.800,28	
	TP				1.845.966,36	
II° - SVILUPPO ECONOMICO	CP				1.187.789.625,85	
	I				544.150.885,56	
	TP				377.041.164,14	
Programma 2.1	CP				531.063.483,05	
	I				168.312.236,21	
	TP				44.952.794,05	
Programma 2.2	CP				308.931.264,43	
	I				129.212.898,11	
	TP				113.711.391,87	
Programma 2.3	CP				315.072.224,55	
	I				236.296.614,53	
	TP				213.050.726,41	
Programma 2.4	CP				23.860.307,19	
	I				10.329.136,71	
	TP				5.164.568,35	
Programma 2.5	CP				422.346,63	
	I				0,00	
	TP				161.683,46	
Programma 2.6	CP				8.440.000,00	
	I				0,00	
	TP				0,00	
III° USO E SALVAGUARDIA DEL TERRITORIO	CP				2.113.609.885,63	
	I				661.476.473,55	
	TP				557.405.775,49	
Programma 3.1	CP				338.479.203,73	
	I				70.241.669,82	
	TP				37.858.467,12	
Programma 3.2	CP				1.556.819.259,16	
	I				469.458.815,15	
	TP				434.314.396,64	
Programma 3.3	CP				202.451.419,09	
	I				112.736.268,43	
	TP				73.653.867,61	
Programma 3.4	CP				15.116.093,65	
	I				9.039.720,15	
	TP				11.579.044,12	
Programma 3.5	CP				743.910,00	
	I				0,00	
	TP				0,00	
Sub Totale da riportare	CP				3.626.668.975,42	
	I				1.506.154.114,91	
	TP				1.207.168.714,76	

LEGENDA: CP: Previsioni definitive - I: Impegni - TP: Totale pagamenti in Conto competenza e residui

N.B. Non vengono riportati i dati relativi agli anni 2000 e 2001 in quanto non più omogenei con quelli dell'anno 2002 per effetto della nuova impostazione del bilancio

Tabella 4.2

AREE DI INTERVENTO PROGRAMMI		USCITE				
		2000	2001	%	2002	%
Riporto	CP	0,00	0,00		3.626.668.975,42	
	I	0,00	0,00		1.506.154.114,91	
	TP	0,00	0,00		1.207.166.714,76	
IV - ISTRUZIONE - FORMAZIONE PROFESSIONALE E LAVORO	CP				344.443.680,26	
	I				138.846.796,52	
	TP				106.754.149,72	
Programma 4.1	CP				154.394.394,72	
	I				28.820.883,73	
	TP				12.795.427,74	
Programma 4.2	CP				63.981.723,95	
	I				40.285.405,12	
	TP				43.792.353,59	
Programma 4.3	CP				117.985.407,94	
	I				69.492.190,03	
	TP				49.918.050,75	
Programma 4.4	CP				1.243.453,65	
	I				248.317,64	
	TP				248.317,64	
Programma 4.5	CP				6.838.600,00	
	I				0,00	
	TP				0,00	
V - ATTIVITA' CULTURALI - SPORTIVE - RICREATIVE E DEL CULTO	CP				62.138.937,69	
	I				13.514.965,28	
	TP				9.115.211,87	
Programma 5.1	CP				46.522.392,72	
	I				0,00	
	TP				0,00	
Programma 5.2	CP				15.616.544,97	
	I				13.514.965,28	
	TP				9.115.211,87	
VI - SERVIZI ALLA PERSONA	CP				3.299.516.451,36	
	I				2.767.672.910,76	
	TP				2.668.504.950,65	
Programma 6.1	CP				3.236.485.367,13	
	I				2.707.675.772,53	
	TP				2.612.067.857,91	
Programma 6.2	CP				63.031.084,23	
	I				59.997.138,23	
	TP				56.437.292,74	
VII - DIFESA CIVILE E SICUREZZA	CP				5.420.990,94	
	I				4.531.882,68	
	TP				3.641.830,38	
Programma 7.1	CP				5.112.771,49	
	I				4.223.654,23	
	TP				3.641.830,38	
Programma 7.2	CP				308.228,45	
	I				308.228,45	
	TP				0,00	
VIII - ONERI NON RIPARTIBILI	CP				705.055.954,05	
	I				145.507.445,21	
	TP				145.507.445,21	
Programma 8.1	CP				660.902,60	
	I				0,00	
	TP				0,00	
Programma 8.2	CP				2.573.129,22	
	I				0,00	
	TP				0,00	
Programma 8.3	CP				701.821.922,23	
	I				145.507.445,21	
	TP				145.507.445,21	
IX - CONTABILITA' SPECIALI	CP				1.967.045.908,77	
	I				1.963.691.408,87	
	TP				370.690.259,90	
TOTALE GENERALE SPESA	CP				10.010.290.807,49	
	I				6.539.919.524,23	
	TP				4.511.382.562,49	

LEGENDA: CP: Previsioni definitive - I: Impegni - TP: Totale pagamenti in Conto competenza e residui

N.B. Non vengono riportati i dati relativi agli anni 2000 e 2001 in quanto non più omogenei con quelli dell'anno 2002 per effetto della nuova impostazione del bilancio

Tabella 5

COMPETENZA - ENTRATA			
PREVISIONI INIZIALI E LORO VARIAZIONI			
	2000	2001	2002
Previsioni iniziali (compreso avanzo amm.ne precedente) (A)	5.937.376.265,85	6.796.925.453,39	7.163.603.463,82
Previsioni definitive (compreso avanzo amm.ne precedente) (B)	6.254.566.076,39	7.219.679.489,81	8.043.244.898,72
Var. B/A %	5,3	6,2	12,3
RAFFRONTO PREVISIONI - ACCERTAMENTI			
Previsioni definitive (escluso avanzo amm.ne precedente) (A)	3.610.591.304,39	4.558.751.267,05	5.028.145.909,92
Accertamenti (B)	3.615.233.866,41	4.613.655.297,26	5.031.356.657,96
B/A %	100,1	101,2	100,1
RAFFRONTO ACCERTAMENTI-RISCOSSIONI			
Accertamenti (A)	3.615.233.866,41	4.613.655.297,26	5.031.356.657,96
Riscossioni (B)	2.876.691.401,19	3.294.995.544,30	1.433.091.242,68
Residui attivi da riportare (C)	738.542.465,22	1.318.659.752,96	3.598.265.415,28
B/A %	79,6	71,4	28,5
C/A %	20,4	28,6	71,5
RESIDUI			
RAFFRONTO RESIDUI ATTIVI-RISCOSSIONI			
	2000	2001	2002
Residui attivi iniziali (A)	3.320.712.647,58	2.962.160.358,22	3.366.433.995,09
Riscossioni (B)	873.690.896,20	843.859.518,96	988.706.187,89
Residui eliminati (C)	223.403.858,39	91.923.079,01	563.873.069,47
Residui riprodotti (D)	0,00	21.396.481,95	50.000,00
Residui attivi da riportare (E)	2.223.617.892,99	2.047.774.242,20	1.813.854.737,73
B/A %	26,3	28,5	29,4
C/A %	6,7	3,1	16,7
D/A %	0,0	0,7	0,0
E/A %	67,0	69,1	53,9

N.B. Importi al netto delle contabilità speciali

Tabella 6

COMPETENZA - SPESA			
PREVISIONI INIZIALI E LORO VARIAZIONI			
	2000	2001	2002
Previsioni iniziali (compreso saldo negativo esercizio precedente) (A)	5.937.376.265,85	6.796.925.453,39	7.163.603.463,82
Previsioni definitive (compreso saldo negativo esercizio precedente) (B)	6.185.457.141,39	7.219.679.489,81	8.043.244.898,72
Var. B/A %	4,2	6,2	12,3
RAFFRONTO PREVISIONI - IMPEGNI			
Previsioni definitive (escluso saldo negativo esercizio precedente) (A)	6.185.457.141,39	7.219.679.489,81	8.043.244.899
Impegni (B)	3.690.351.932,45	4.396.479.254,17	4.576.228.115
B/A %	59,7	60,9	56,9
RAFFRONTO IMPEGNI - PAGAMENTI			
Impegni (A)	3.690.351.932,45	4.396.479.254,17	4.576.228.115
Pagamenti (B)	3.325.357.045,74	3.891.195.141,65	3.933.670.057
Residui passivi da riportare (C)	364.994.886,72	505.284.112,52	642.558.058
B/A %	90,1	88,5	86,0
C/A %	9,9	11,5	14,0
RESIDUI			
RAFFRONTO RESIDUI PASSIVI - PAGAMENTI			
	2000	2001	2002
Residui passivi iniziali (A)	940.606.530,96	649.018.340,71	586.495.126,97
Pagamenti (B)	342.369.645,47	397.513.650,66	207.022.245,48
Residui eliminati per economie (C)	5.672.430,52	6.570.388,50	6.988.950,46
Residui eliminati per perenzione (D)	308.898.134,90	202.393.266,34	0,00
Residui eliminati (E)	314.570.565,43	170.293.675,55	6.988.950,46
Residui perenti iniziali (F)	796.317.271,79	819.620.101,38	701.821.922,23
Residui riprodotti (G)	0,00	0,00	0,00
Residui passivi da riportare (H)	283.666.320,07	81.211.014,50	372.483.931,03
B/A %	36,4	61,2	35,3
C/A %	0,6	1,0	1,2
D/A %	32,8	31,2	0,0
E/A %	33,4	26,2	1,2
F/A %	84,7	126,3	119,7
G/A %	0,0	0,0	0,0
H/A %	30,2	12,5	63,5

N.B. Importi al netto delle contabilità speciali

Tabella n. 10

ENTRATE DI COMPETENZA E DI CASSA - ANNI '00 - '02			
ENTRATE	2000	2001	2002
Riscossioni complessive	3.750.382.297,38	4.138.855.063,26	2.421.797.430,57
Massa riscuotibile	6.931.303.951,97	7.520.911.625,27	8.394.579.905,01
Residui attivi iniziali	3.320.712.647,58	2.962.160.358,22	3.366.433.995,09
Accertamenti	3.615.233.866,41	4.613.655.297,26	5.031.356.657,96
Stanziamiento finale di competenza	3.610.591.304,39	4.558.751.267,05	5.028.145.909,92
Riscossioni residui	873.690.896,20	843.859.518,96	988.706.187,89
Residui attivi complessivi	2.962.160.358,22	3.366.433.995,16	5.412.120.153,01
Residui eliminati	223.403.858,39	91.923.079,01	563.873.069,47
Stanziamiento finale di cassa	6.654.739.258,43	7.198.328.528,49	7.598.495.079,84

Fonte: dati rendiconti anni 2000 - 2002
N.B. Gli importi sono al netto delle contabilità speciali

INDICATORI FINANZIARI DELLE ENTRATE			
INDICATORI	2000	2001	2002
Capacità di entrata	54,11	55,03	28,85
Velocità di riscossione	54,07	54,63	28,84
Grado di realizzazione dell'entrata	100,13	101,20	100,06
Indice di smaltimento dei residui attivi	33,04	31,59	46,12
Indice di accumulazione dei residui attivi	-10,80	13,65	60,77
Indice di consistenza dei residui attivi	50,73	50,70	79,06
Indice di attendibilità (scostamento dalle previsioni di cassa)	43,64	42,50	68,13

Importi al netto delle contabilità speciali

INDICATORI FINANZIARI DELLE ENTRATE - Grafico tabella n. 10

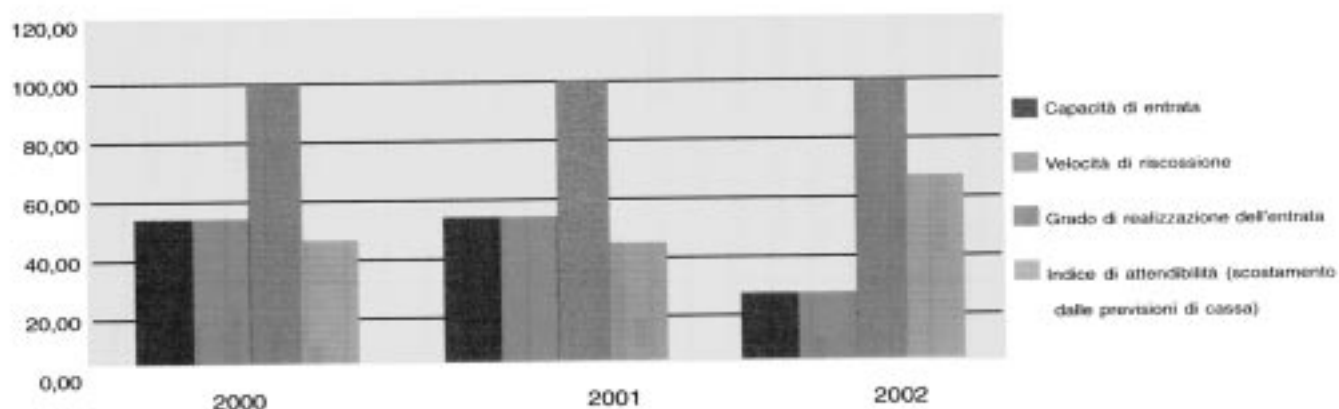


Tabella n. 11

SPESE DI COMPETENZA E DI CASSA			
ANNI 2000 - 2002			
SPESE	2000	2001	2002
Massa spendibile	7.126.063.672,35	7.868.697.830,51	8.629.740.026
Stanziamiento finale di competenza	6.185.457.141,39	7.219.679.489,81	8.043.244.899
Residui passivi iniziali	940.606.530,96	649.018.340,71	586.495.127
Impegni	3.690.351.932,45	4.396.479.254,17	4.576.228.115
Pagamenti totali	3.667.726.691,20	4.793.992.904,83	4.140.692.303
Economie di stanziamento	2.495.105.208,93	2.823.200.235,63	3.467.016.783
Residui passivi da riportare	649.018.413,01	586.495.127,02	1.015.041.989
Pagamenti residui	342.369.645,47	397.513.650,66	207.022.245
Residui eliminati	314.213.359,20	170.293.675,55	6.988.950
Stanziamiento finale di cassa	6.666.982.361,81	7.399.396.867,16	7.795.068.931
Fonte: Dati di rendiconto (anni 2000-2002)			
N.B. Gli importi sono al netto delle contabilità speciali			
INDICATORI FINANZIARI DELLE SPESE			
INDICATORI	2000	2001	2002
Capacità di spesa	51,47	60,92	47,98
Velocità di cassa	79,20	95,02	80,20
Capacità di impegno	59,66	60,90	56,90
Indice di economia	40,34	39,10	43,10
Indice di smaltimento dei residui passivi	69,80	87,49	36,49
Indice di accumulazione dei residui passivi	-31,00	-9,63	73,07
Indice di consistenza dei residui passivi	16,33	13,10	20,51
Indice di attendibilità (scostamento dalle previsioni di cassa)	44,99	35,21	46,88

INDICATORI DI SPESA - Grafico tabella n. 11

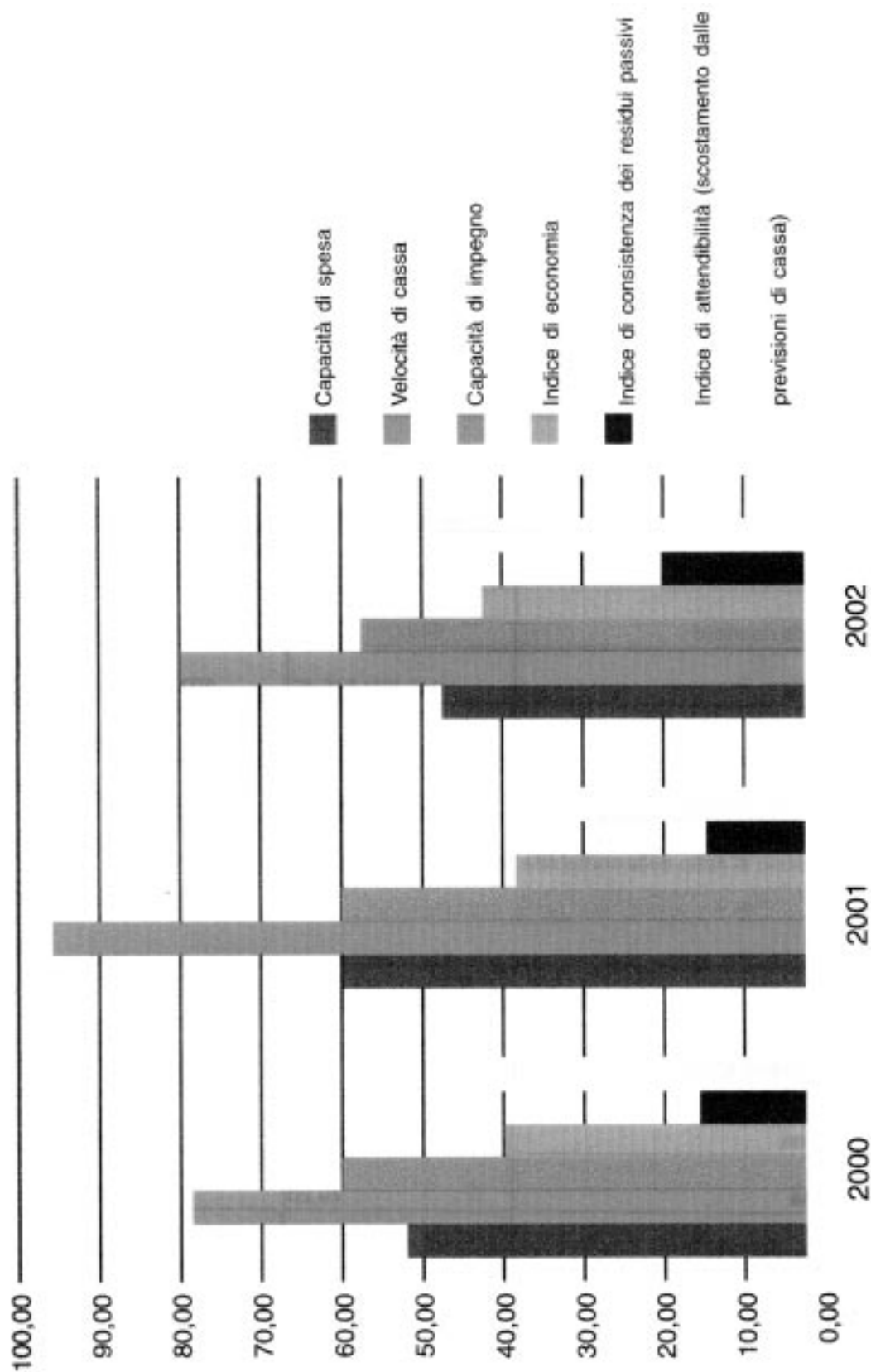


Tabella n. 12

ANALISI DELLA GESTIONE DEI RESIDUI

RESIDUI ATTIVI	2000	2001	2002
Residui attivi iniziali (A)	3.320.712.647,58	2.962.160.358,22	3.366.433.995,09
Riscossioni (B)	873.690.896,20	843.859.518,96	988.706.187,89
Residui eliminati (C)	223.403.858,39	91.923.079,01	563.873.069,47
Residui riprodotti (D)	0,00	21.396.481,95	50.000,00
Residui attivi da riportare (E)	2.962.160.358,22	1.318.659.752,96	1.813.854.737,73
Incidenze percentuali di			
B su A	26,31	28,49	29,37
C su A	6,73	3,10	16,75
D su A	0,00	0,72	0,00
E su A	89,20	44,52	53,88

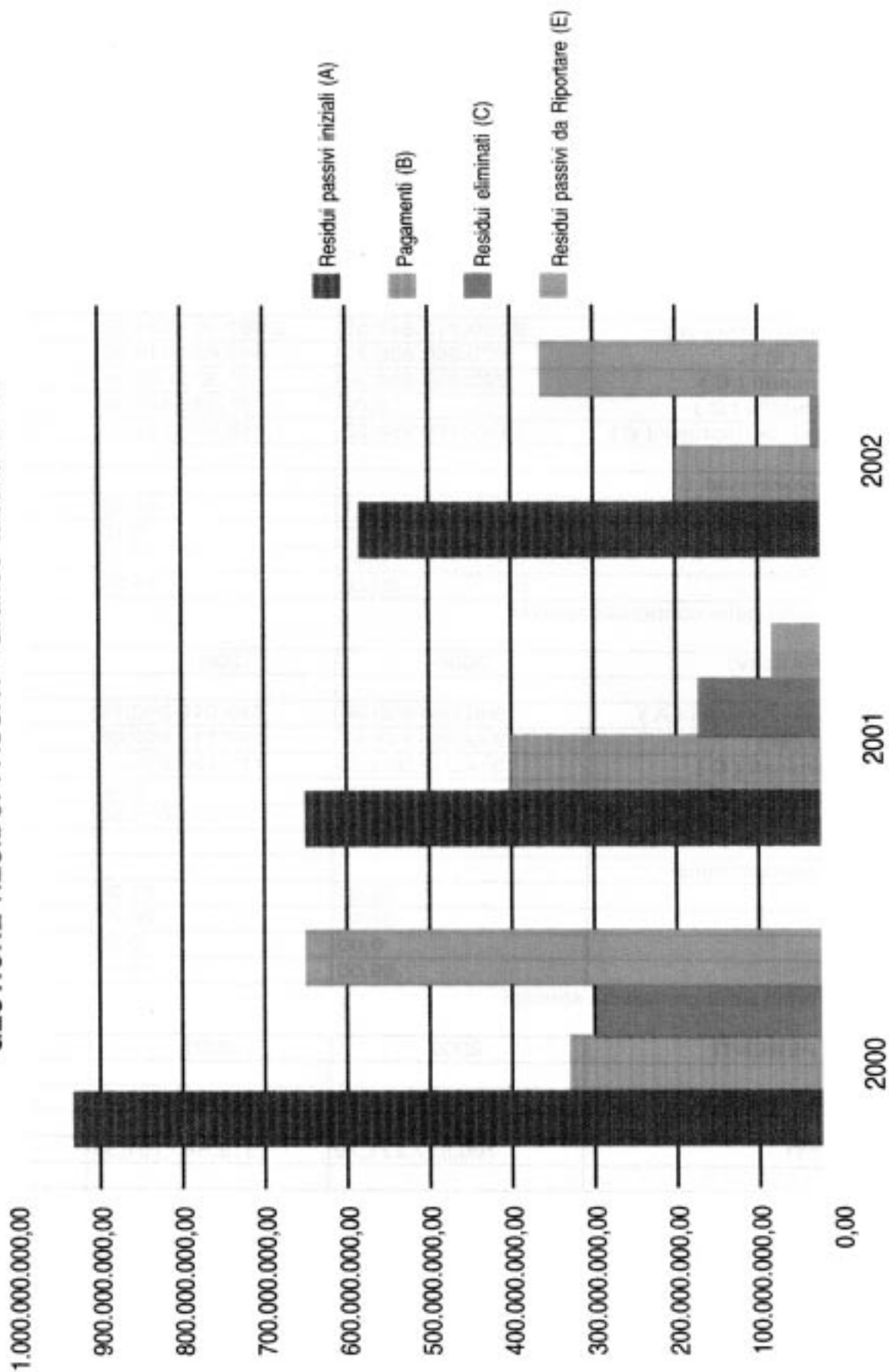
Importi al netto delle contabilità speciali

RESIDUI PASSIVI	2000	2001	2002
Residui passivi iniziali (A)	940.606.530,96	649.018.340,71	586.495.126,97
Pagamenti (B)	342.369.645,47	397.513.650,66	207.022.245,48
Residui eliminati (C)	314.213.359,20	170.293.675,55	6.988.950,46
Residui riprodotti (D)	0,00	0,00	0,00
Residui passivi da riportare (E)	649.018.413,01	81.211.014,50	372.483.931,03
Incidenze percentuali di			
B su A	36,40	61,25	35,30
C su A	33,41	26,24	1,19
D su A	0,00	0,00	0,00
E su A	69,00	12,51	63,51

Importi al netto delle contabilità speciali

RESIDUI PERENTI	2000	2001	2002
DICHIARATI PERENTI	308.898.134,90	202.393.266,34	0
REISCRITTI	796.317.271,79	819.620.101,38	701.821.922
IMPEGNATI E PAGATI	160.250.391,09	273.476.313,36	145.507.445
PAGATI SU REISCRITTI %	20,12	33,37	20,73

GESTIONE RESIDUI PASSIVI - Grafico tabella n. 12



GESTIONE RESIDUI ATTIVI - Grafico tabella n. 12

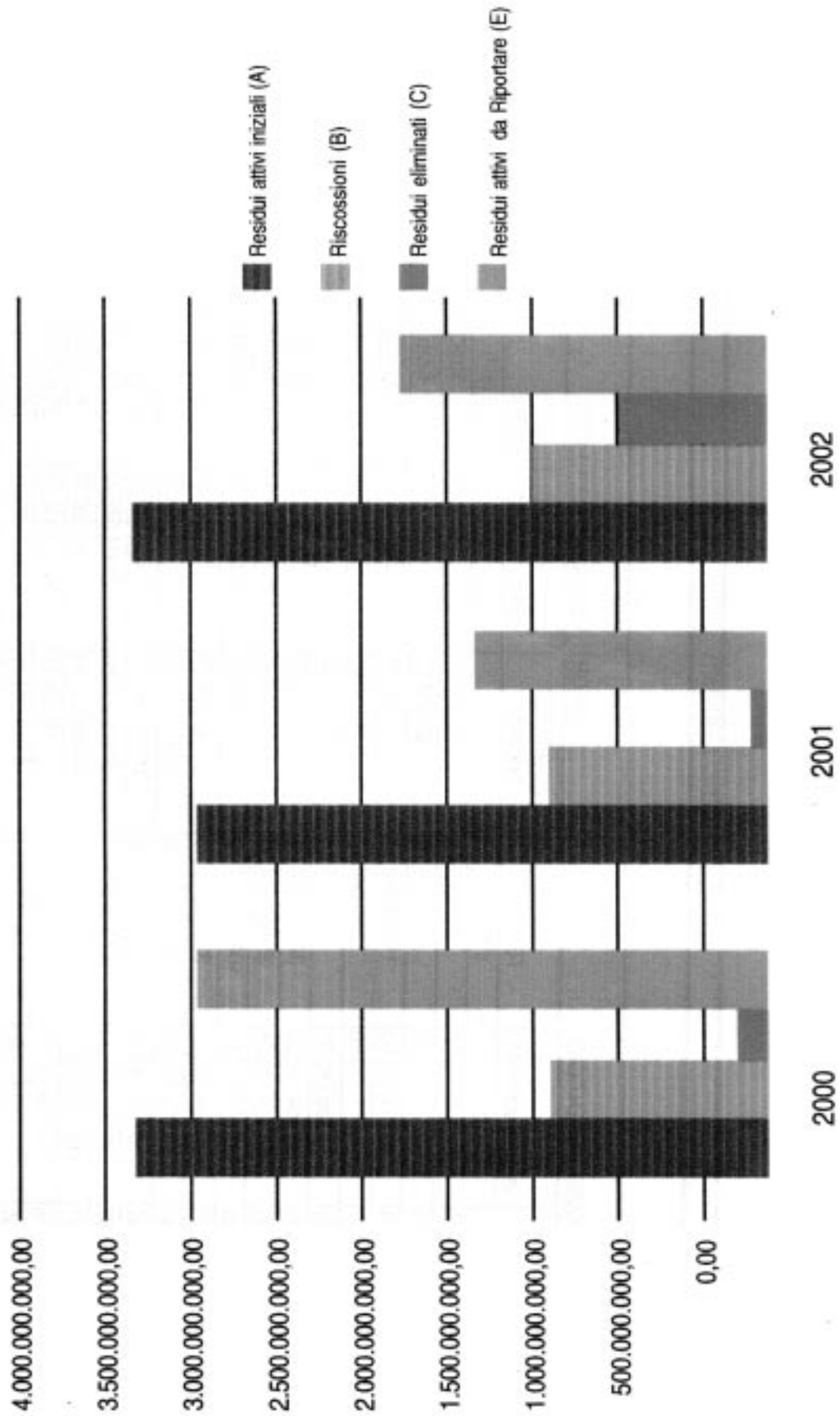


Tabella n. 13

RESIDUI PERENTI											
ANNO	DATI INIZIO PERENZIONE				IMPORTI RESIDUALI ALL'1.1.2003				INDICI DI SMALTIMENTO		
	Importo non vincolato b	Importo vincolato c	TOTALE d (b+c)	Importo non vincolato e	Importo vincolato f	TOTALE g (e+f)	non vincolati %	vincolati %	vincolati #DIV/0!	totale %	
1979	393.245,05	0,00	393.245,05	30.987,41	0,00	30.987,41	0,00	0,00	0,00	92,12	
1984	247.515,76	0,00	247.515,76	82.673,05	0,00	82.673,05	66,60	#DIV/0!	66,60	66,60	
1985	516.456,90	10.771.942,93	11.288.399,83	449.340,40	386.917,33	836.257,73	13,00	96,41	96,41	92,59	
1986	1.234.049,37	0,00	1.234.049,37	174.534,99	0,00	174.534,99	0,00	0,00	0,00	85,86	
1987	232.405,60	199.545,94	431.951,54	23.240,56	21.224,10	44.464,66	90,00	89,36	89,36	89,71	
1988	0,00	30.404.965,06	30.404.965,06	0,00	1.691.949,57	1.691.949,57	#DIV/0!	94,44	94,44	94,44	
1989	758.694,95	36.150.189,05	36.908.884,00	132.771,39	1.153.934,59	1.286.705,98	82,50	96,81	96,81	96,51	
1990	8.255.658,35	100.600.879,64	108.856.537,99	3.112.504,87	20.576.412,36	23.688.917,23	62,30	79,55	79,55	78,24	
1991	7.628.573,99	26.098.905,31	33.727.479,30	235.606,98	4.564.433,08	4.800.040,06	96,91	82,51	82,51	85,77	
1992	107.215.398,40	17.609.424,98	124.824.823,38	32.970.124,80	2.166.662,06	35.136.786,86	69,25	87,70	87,70	71,85	
1993	77.196.115,92	50.672.745,16	127.868.861,08	21.650.891,02	9.869.594,20	31.520.485,22	71,95	80,52	80,52	75,35	
1994	32.918.861,97	29.327.983,84	62.246.845,81	9.625.965,88	7.584.622,27	17.210.588,15	70,76	74,14	74,14	72,35	
1995	18.618.314,87	12.793.009,54	31.411.324,41	10.835.532,48	3.548.869,90	14.384.402,38	41,80	72,26	72,26	54,21	
1996	15.787.702,68	114.839.130,24	130.626.832,92	3.455.598,71	30.147.865,24	33.603.463,95	78,11	73,75	73,75	74,28	
1997	23.735.385,65	53.882.557,86	77.617.943,51	4.508.388,42	21.662.493,74	26.170.882,16	81,01	59,80	59,80	66,28	
1998	22.295.179,62	46.689.032,90	68.984.212,52	12.170.779,69	20.105.455,57	32.276.235,26	45,41	56,94	56,94	53,21	
1999	41.120.274,33	165.603.633,45	206.723.907,78	17.389.268,43	79.593.470,36	96.982.738,79	57,71	51,94	51,94	53,09	
2000	59.505.122,26	5.061.843,02	63.566.965,28	51.674.513,32	3.083.323,48	54.757.836,80	0,00	0,00	0,00	0,00	
TOTALI	416.658.955,67	700.705.788,92	1.117.364.744,59	168.522.722,40	206.157.227,85	374.679.950,25	59,55	70,58	70,58	66,47	

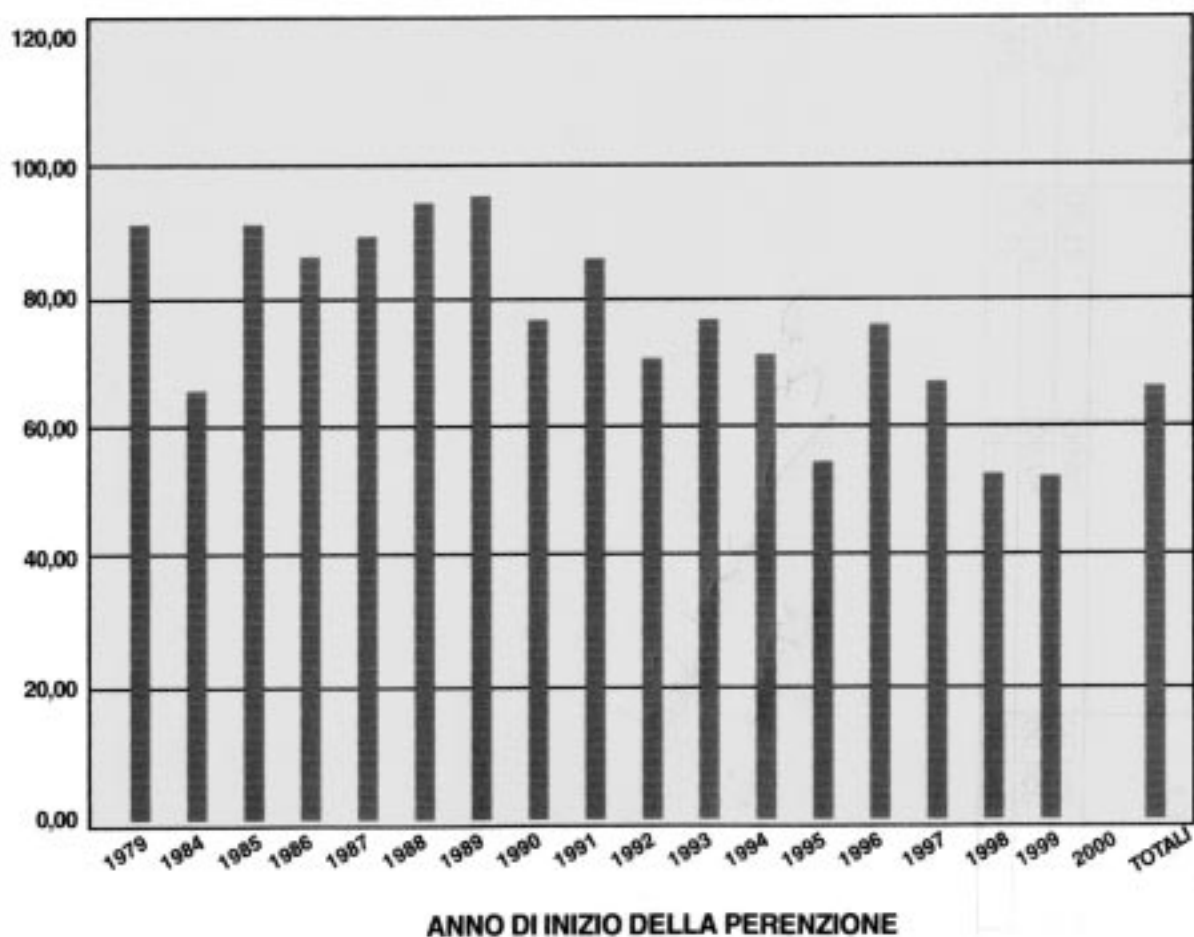
CAPACITA' DI SMALTIMENTO DEI RESIDUI PERENTI - GRAFICO TABELLA N. 13

Tabella n. 14

**Esposizione debitoria regionale - Mutui a carico della Regione per
ripiano disavanzi sanità e per calamità naturali
Quota Capitale - Anni 2000-2002**

(In ml di euro)

A N N I	Consistenza all'1.1	In Aumento	In Diminuzione	Consistenza al 31.12
2000	259,00	96,00	21,00	334,00
2001	334,00	40,00	27,00	347,00
2002	347,00	0,00	31,00	316,00

Note:

Tabella n. 15

LEGENDA INDICATORI FINANZIARI

ENTRATE

INDICATORI	FORMULA
Capacità di entrata	Rc/Mr
Velocità di riscossione	$Rc/(Rai+A)$
Grado di realizzazione dell'entrata	$A/Sfco$
Indice di smaltimento dei residui attivi	$(Rr+Rae)/Rai$
Indice di accumulazione dei residui attivi	$(Rac-Rai)/Rai$
Indice di consistenza dei residui attivi	$Rac/(A+(Rai-Rr-Rae))$
Indice di attendibilità (scostamento dalle previsioni di cassa)	$(Sfca-Rc)/Sfca$

LEGENDA	CODICI
Riscossioni complessive	Rc
Massa riscuotibile	Mr
Residui attivi iniziali	Rai
Accertamenti	A
Stanziamento finale di competenza	Sfco
Riscossioni residui	Rr
Residui attivi complessivi	Rac
Residui eliminati	Rae
Stanziamento finale di cassa	Sfca

SPESA

INDICATORI	FORMULA
Capacità di spesa	P/Ms
Velocità di cassa	$P/(Rpi+I)$
Capacità di impegno	$I/Sfco$
Indice di economia	$E/Sfco$
Indice di smaltimento dei residui passivi	$(Pr+Rpe)/Rpi$
Indice di accumulazione dei residui passivi	$(Rpc-Rpi)/Rpi$
Indice di consistenza dei residui passivi	$Rpc/(I+(Rpi-Pr-Rpe))$
Indice di attendibilità (scostamento dalle previsioni di cassa)	$(Sfca-P)/Sfca$

LEGENDA	CODICI
Massa spendibile	Ms
Stanziamento finale di competenza	Sfco
Residui passivi iniziali	Rpi
Impegni	I
Pagamenti totali	P
Economie di stanziamento	E
Residui passivi da riportare	Rpc
Pagamenti residui	Pr
Residui eliminati	Rpe
Stanziamento finale di cassa	Sfca

Dalla predetta azione di verifica si è riscontrato quanto segue:

I -ENTRATE:

I.1 PREVISIONI DEFINITIVE DELLA COMPETENZA

Per l'esercizio finanziario 2002, la Giunta regionale ha originariamente previsto entrate per un importo pari a €. 11.337.122.652,76.

Nel corso dell'esercizio di che trattasi sono state introdotte variazioni in diminuzione per un importo pari a €. 1.326.831.845,27. Pertanto, la previsione definitiva delle entrate, comprensiva dell'avanzo di amministrazione del precedente esercizio anno 2001 pari a €. 3.015.098.988,80 ammonta a €. 10.010.290.807,49.

L'incidenza di tale importo sui totali delle entrate viene di seguito specificata:

AVANZO DI AMMINISTRAZIONE ANNO 2001	€.	3.015.098.988,80
TITOLO I - Entrate derivanti da tributi della Regione	€.	3.029.153.067,89
TITOLO II - Entrate derivanti da assegnazioni dallo Stato	€.	689.247.291,12
TITOLO III - Entrate extratributarie	€.	116.011.562,54
TITOLO IV - Entrate derivanti da alienazione beni patrimoniali	€.	960.072.242,93
TITOLO V - Entrate derivanti da mutui e prestiti	€.	233.661.745,44
TITOLO VI - Entrate derivanti per contabilità speciali	€.	1.967.045.908,77
TOTALE PREVISIONI DEFINITIVE	€.	10.010.290.807,49

Consiglio Regionale della Calabria

RELAZIONE DEL COLLEGIO DEI REVISORI DEI CONTI SUL RENDICONTO GENERALE DELLA GIUNTA REGIONALE ESERCIZIO FINANZIARIO ANNO 2002

La Giunta regionale della Calabria, con deliberazione n° 333, del 06 maggio 2003, integrata con deliberazione n. 505 dell'08 luglio 2003, ha approvato il rendiconto generale relativo all'esercizio finanziario anno 2002.

Tale documento contabile è pervenuto alla Segreteria del Collegio dei Revisori dei Conti, per l'attività di verifica, in data 19/12/03.

Il Collegio dei revisori dei Conti ha svolto, pertanto, una revisione postuma all'attività economico finanziaria posta in essere dalla Giunta regionale durante l'esercizio 2002.

Lo stesso Organo ha effettuato un'accorta valutazione circa le poste riportate sul conto giudiziale del Tesoriere (Banca CARIME) e sulla gestione dei residui e dei fondi perenti, prendendo atto delle variazioni intervenute durante l'anno 2002.

Detraendo dal totale della previsione definitiva l'avanzo di amministrazione e le contabilità speciali, per un importo complessivo pari a € 4.982.144.897,57, si ottiene la somma delle entrate oggetto della gestione di competenza anno 2002 consistente in € 5.028.145.909,92.

1.2- ENTRATE ACCERTATE :

Per l'esercizio finanziario anno 2002 le entrate accertate risultano essere pari a € 6.995.048.066,82 così ripartite:

TITOLO I Entrate derivanti da tributi della Regione	€ 3.026.674.590,66
TITOLO II Entrate derivanti da assegnazioni dello Stato	€ 684.673.450,62
TITOLO III Entrate extra-tributarie	€ 126.171.542,13
TITOLO IV Entrate derivanti da alienazioni beni patrimoniali	€ 960.175.329,11
TITOLO V Entrate derivanti da mutui e prestiti	€ 233.661.745,44
TITOLO VI Entrate per contabilità speciali	€ 1.963.691.408,86

TOTALE ENTRATE ACCERTATE

€ 6.995.048.066,82

Se, al pari della previsione definitiva escludiamo dalle entrate accertate le contabilità speciali, otteniamo accertamenti gestionali pari a € 5.031.356.657,96 con una evidente differenza in più, pari a € 3.210.748,04 rispetto alle previsioni definitive. Tale importo è la risultanza di maggiori e minori accertamenti sulle entrate tributarie, nelle assegnazioni statali e nelle entrate patrimoniali.

1.3 ENTRATE RISCOSE

Le somme riscosse durante l'esercizio finanziario anno 2002 risultano essere pari a € 3.275.246.893,26 che incidono sui titoli delle entrate per come appresso viene specificato:

Titolo I Entrate derivanti da tributi della Regione	€ 311.902.655,85
Titolo II Entrate derivanti da assegnazione dello Stato	€ 398.596.353,31
Titolo III Entrate extra-tributarie	€ 63.280.318,43
Titolo IV Entrate derivanti da Alienazioni Beni Patrimoniali	€ 478.753.466,10
Titolo V Entrate derivanti da Mutui e Prestiti	€ 180.558.448,99
Titolo VI Entrate derivanti da Contabilità Speciali	€ 1.842.155.650,58
TOTALE RISCOSSIONI	€ 3.275.246.893,26

Dal quadro completo delle entrate si evince che dalla differenza tra le somme accertate e quelle riscosse si sono formati, per l'anno 2002, nuovi residui attivi per un importo pari a € 3.719.801.173,56.

1.4 GESTIONE CONTO DEI RESIDUI ATTIVI

Alla data del 1° gennaio 2002 i residui attivi, somme accertate e naturalmente non riscosse, vedevano una consistenza pari a € 3.624.459.514,41.

Durante l'esercizio di che trattasi sono stati riscossi € 1.118.706.187,89 mentre, per accertata insussistenza, sono stati eliminati € 563.873.069,47.

Dalle cennate operazioni i residui attivi da esercizi precedenti risultano essere pari a € 1.941.880.257,05.

Durante l'esercizio finanziario anno 2002, a fronte di accertamenti di competenza, pari a € 6.995.048.066,82, sono stati riscossi € 3.275.246.893,26 con una conseguente nuova produzione di residui attivi per un importo pari a € 3.719.801.173,56.

Pertanto, da quanto sopra, si riscontra che al 31/12/2002 il totale dei crediti vantati è pari a € 5.661.681.430,61.

2. SPESE**2.1 STANZIAMENTI DEFINITIVI DI COMPETENZA**

Per l'esercizio finanziario anno 2002, gli stanziamenti iniziali di spesa sono stati fissati in €. 11.337.122.652,76.

Durante l'anno di che trattasi sono intervenute variazioni in diminuzione pari a €. 1.326.831.845,27 determinandosi, pertanto, uno stanziamento definitivo fissato in €. 10.010.290.807,49.

L'incidenza della somma definitivamente stanziata per la spesa viene di seguito specificata:

Rubrica I - Servizi Generali	€. 325.269.463,94
Rubrica II - Sviluppo Economico	€. 1.187.789.625,85
Rubrica III - Uso e Salvaguardia del Territorio	€. 2.113.609.885,63
Rubrica IV - Istruzione, Formazione Professionale e Lavoro	€. 344.443.580,26
Rubrica V - Attività Culturali, Sportive, Ricreative e del Culto	€. 62.138.937,69
Rubrica VI - Servizi alla Persona	€. 3.299.516.451,36
Rubrica VII - Difesa Civile e Sicurezza	€. 5.420.999,94
Rubrica VIII - Oneri non ripartibili	€. 705.055.954,05
Rubrica IX - Contabilità Speciali	€. 1.967.045.908,77
TOTALE STANZIAMENTI DEFINITIVI	€. 10.010.290.807,49

Al netto delle contabilità speciali gli stanziamenti definitivi della spesa risultano pari a €. 8.043.244.898,72

2.2 SOMME IMPEGNATE

A fronte di stanziamenti definitivi della spesa, fissati in €. 10.010.290.807,49, sono stati effettuati impegni per €. 6.539.919.524,23 le cui incidenze ricadono sulle NOVE rubriche come di seguito:

Rubrica I - Servizi Generali	€. 300.526.755,80
Rubrica II - Sviluppo Economico	€. 544.150.885,56
Rubrica III - Uso e Salvaguardia del Territorio	€. 661.476.473,55
Rubrica IV - Istruzione, Formazione Professionale e Lavoro	€. 138.846.796,52
Rubrica V - Attività Culturali, Sportive, Ricreative e del Culto	€. 13.514.965,28
Rubrica VI - Servizi alla Persona	€. 2.767.672.910,76
Rubrica VII - Difesa Civile e Sicurezza	€. 4.531.882,68
Rubrica VIII - Oneri non ripartibili	€. 145.507.445,21
Rubrica IX - Contabilità Speciali	€. 1.963.691.408,87
TOTALE SOMME IMPEGNATE	€. 6.539.919.524,23

2.3 PAGAMENTI IN CONTO COMPETENZE

La Giunta regionale, durante l'attività finanziaria anno 2002, ha effettuato pagamenti in conto competenza per un importo pari a €. 4.096.616.492,66.

Ponendo a confronto tale ultima somma con gli impegni assunti, sempre nel cennato periodo, pari a €. 6.539.919.524,23, non si evince un'altissima percentuale di pagamenti attestandosi questi ultimi sul 63% circa contro l'85% circa dei pagamenti effettuati nel precedente esercizio.

Anche per i pagamenti si rappresentano le incidenze numeriche sulle varie rubriche:

Rubrica I - Servizi Generali	€. 257.596.430,93
Rubrica II - Sviluppo Economico	€. 312.538.768,25
Rubrica III - Uso e Salvaguardia del Territorio	€. 499.060.617,49
Rubrica IV - Istruzione, formazione Professionale e Lavoro	€. 79.469.041,10
Rubrica V - Attività Culturali, Sportive, Ricreative e del Culto	€. 3.218.170,64
Rubrica VI - Servizi alla Persona	€. 2.634.154.780,22
Rubrica VII - Difesa Civile e Sicurezza	€. 2.124.803,27
Rubrica VIII - Oneri non ripartibili	€. 145.507.445,21
Rubrica IX - Contabilità Speciali	€. 162.946.435,55
TOTALE PAGAMENTI	€. 4.096.616.492,66

Da quanto sopra, si evince che i pagamenti in conto competenza più sostanziosi sono stati quelli ricadenti sulla spesa sanitaria.

La differenza tra gli impegni di competenza, pari a €. 6.539.919.524,23, ed i pagamenti effettuati, pari a €. 4.096.616.492,66, dà vita ai residui passivi di nuova formazione ammontanti a €. 2.443.303.031,57.

2.4 GESTIONE CONTO DEI RESIDUI PASSIVI

Al termine dell'esercizio finanziario anno 2001, la consistenza dei residui passivi, somme impegnate e non pagate, risultava pari a €. 1.046.087.053,15.

Su tale importo, durante l'esercizio 2002, sono stati effettuati pagamenti per €. 414.766.069,83 mentre sono stati eliminati in economia €. 6.988.950,46.

Pertanto, al 31/12/2002, i residui passivi, relativi alla gestione dei precedenti esercizi, risultano essere pari a €. 624.432.032,86.

Dalla somma di tale importo e dei residui passivi di nuova formazione, di cui all'ultimo comma del precedente punto 2.3, consistenti in €. 2.443.303.031,57 scaturiscono i residui passivi totali al 31/12/2002 da rimandare al pagamento nei futuri esercizi per un importo di €. 3.067.635.064,43.

Il Collegio rileva e prende atto che, alla chiusura dell'esercizio di che trattasi, la massa debitoria presenta un elevato incremento rispetto a quella del precedente esercizio per un importo pari a €. 2.021.548.011,28.

2.5 ECONOMIE

Dalla differenza tra le somme stanziare, pari a € 10.010.290.807,49 e quelle impegnate, pari a € 6.539.919.524,23, scaturiscono le economie che per l'esercizio finanziario 2002, risultano pari a € 3.470.371.283,26.

La ripartizione di tale importo sulle rubriche è così specificato:

Rubrica I - Servizi Generali	€ 24.742.708,14
Rubrica II - Sviluppo Economico	€ 643.638.740,29
Rubrica III - Uso e salvaguardia del Territorio	€ 1.452.133.412,08
Rubrica IV - Istruzione, formazione Professionale e Lavoro	€ 205.596.783,74
Rubrica V - Attività Culturali, Sportive, Ricreative e del Culto	€ 48.623.972,41
Rubrica VI - Servizi alla Persona	€ 531.843.540,60
Rubrica VII - Difesa Civile e Sicurezza	€ 889.117,26
Rubrica VIII - Oneri non ripartibili	€ 559.548.508,84
Rubrica IX - Contabilità Speciali	€ 3.354.499,90
TOTALE ECONOMIE	€ 3.470.371.283,26

Detraendo al totale sopra indicato le economie iscritte alle rubriche VIII e IX (ONERI NON RIPARTIBILI e CONTABILITA' SPECIALI) si ottiene l'importo delle economie di gestione che sono pari a € 2.907.468.274,52.

Anche per l'esercizio finanziario anno 2002 si rileva una elevata somma e, pertanto, una non elevata capacità di investimento delle risorse finanziarie.

3 AVANZO DI CASSA

Il fondo cassa al 31/12/2002 è pari a € 319.297.046,20 .
Tale importo è la risultanza della seguente somma algebrica.

ENTRATE:

-fondo cassa presso il Tesoriere all'31/12/2001	€ 436.726.527,54
-competenze anno 2002	€ 3.275.246.893,26
-residui attivi	€ 1.118.706.187,89
TOTALE	€ 4.830.679.608,69

USCITE:

-competenza anno 2002	€. 4.096.616.492,66
-residui passivi	€. 414.766.069,83
TOTALE	€. 4.511.382.562,49
Totale generale entrate	€. 4.830.679.608,69
Totale generale uscite	€. 4.511.382.562,49
AVANZO DI CASSA AL 31/12/2002	€. 319.297.046,20

Essendo stata riscontrata perfetta rispondenza tra il fondo cassa del conto della Ragioneria della Giunta regionale e quello del Tesoriere, si può dare scarico a quest'ultimo delle operazioni effettuate nel corso dell'esercizio finanziario anno 2002.

Questi si chiude con un saldo positivo pari a €. 2.913.343.412,38 che è dato dal:

Fondo cassa al 31/12/2002	€. 319.297.046,20
+ Residui attivi da riportare al futuro esercizio	€. 5.661.681.430,61
-Residui passivi da riportare al futuro esercizio	€. 3.067.635.064,43
AVANZO DI AMMINISTRAZIONE AL 31/12/2002	€. 2.913.343.412,38

4. IL CONTO GENERALE DEL PATRIMONIO

Il Collegio prende atto delle risultanze patrimoniali dichiarate dagli Uffici della Giunta Regionale.

Alla fine dell'esercizio finanziario 2002 la consistenza patrimoniale della Regione Calabria presenta una diminuzione rispetto al precedente esercizio per un importo pari ad € 54.286.811,48.

Tuttavia, il Collegio non ha proceduto alla verifica contabile del conto patrimoniale anno 2002 in quanto si è in attesa dei dovuti chiarimenti da parte degli uffici contabili della Giunta Regionale circa le evidenziate discrepanze tra i valori patrimoniali finali descritti sul documento contabile 2001 e gli stessi valori riportati a nuovo per il 2002.

Infatti su quest'ultimo sono state dichiarate attività patrimoniali finali per € **4.123.922.350,00** mentre sul conto del patrimonio in esame risultano pari a € 4.125.146.885,47.

Lo stesso dicasi per le passività che all'inizio dell'attività 2002 risultano essere pari ad €. 2.094.655.374,52 mentre alla fine dell'esercizio 2001 consistevano in €. 2.030.268.127,00.

Il Collegio raccomanda agli Uffici della Giunta, che curano la determinazione della consistenza patrimoniale della Regione, ad una maggiore attenzione circa il monitoraggio delle attività e delle passività e, conseguentemente, ad una più attendibile quantificazione delle relative poste.


L'organo verificatore ritiene che la relazione sul conto consuntivo della Giunta regionale, esercizio finanziario anno 2002, sia completa ed esaustiva nella sua esposizione e, pertanto, nella seduta del 25-1-05 l'approva e la sottopone all'approvazione dell'Assemblea consiliare.

IL PRESIDENTE f.to: Occhiuto

I CONSIGLIERI REVISORI f.to: Amendola
f.to: Gagliardi

E' conforme all'originale.
Reggio Calabria, 22 febbraio 2005

IL DIRIGENTE
DEL SETTORE SEGRETERIA
(G. Mufari)



RENDICONTO GENERALE

CONTO FINANZIARIO ANNO 2002

REGIONE CALABRIA
Ragioneria Generale
Servizio Contabilità

Conto Consuntivo
Esercizio Finanziario 2002

Tab. 0

INDICE TABELLE

Tabella	Oggetto	Pagina
tab1	nota preliminare entrata	1
tab1u	nota preliminare spesa	2
tab2e	variazioni all'entrata per titolo	3
tab2u	variazioni alla spesa per area	4
tab3	riepilogo variazioni	5
tab4	confronto fra previsioni e accertamenti o impegni	6
tab5	la gestione dei residui	7
tab6	determinazione dei residui	8
tab7	risultati complessivi del conto dei residui	9
tab8	situazione di cassa tesoreria regionale	10
tab9	variazioni all'entrata per capitoli	11
tab10	variazioni alla spesa per capitoli	33
tab11	gestione residui attivi esercizi precedenti	67
tab11allre	conto consuntivo analitico entrata	85
tab11pgrende	riepilogo generale dell'entrata per titolo - parte prima	240
tab12 - 1	riepilogo generale dell'entrata per titolo parte seconda	241
tab12 - 2	riepilogo generale dell'entrata per categoria - parte prima	242
tab12 - a	riepilogo generale dell'entrata per categoria - parte seconda	244
tab12 - b	gestione residui passivi esercizi precedenti	246
tab13 - allru	conto consuntivo analitico spesa	265
tab13pgrendu	riepilogo generale della spesa per area - parte prima	516
tab14 - 1	riepilogo generale della spesa per area - parte seconda	517
tab14 - 2	riepilogo generale della spesa per programma - parte prima	518
tab14 - a	riepilogo generale della spesa per programma - parte seconda	521
tab14 - b	riepilogo generale della spesa per tipologia - parte prima	524
tab15 - 1	riepilogo generale della spesa per tipologia - parte seconda	525
tab15 - 2	rend classificazione capitolo upb entrata	526
tab16 - a	rend classificazione capitolo upb spesa	532
tab16 - b	quadro riassuntivo della gestione di cassa	553
tab17	quadro riassuntivo della gestione finanziaria	554
tab18	quadro riassuntivo della situazione amministrativa	555

NOTA PRELIMINARE AL CONTO DEL BILANCIO PER L'ESERCIZIO FINANZIARIO 2002

A) La gestione di competenza

PREVISIONI

Le previsioni dell'entrata e della spesa del bilancio per l'esercizio 2002 approvato con la legge regionale sono state originariamente stabilite nelle seguenti cifre :

ENTRATA

Titolo	Descrizione	Bilancio di Competenza	Bilancio di Cassa
	Avanzo di amministrazione al 31/12/2001	3.015.098.988,80	0,00
	Giacenza di cassa al 01/01/2002	0,00	436.726.527,54
Titolo 1	Entrate derivanti da tributi propri della Regione, dal gettito dei tributi erariali o di quote di esso devolute alla regione	3.020.227.034,46	3.596.947.813,40
Titolo 2	Entrate derivanti da contributi e trasferimenti di parte corrente dello Stato, dell'Unione europea e di altri soggetti	422.138.395,75	683.971.030,35
Titolo 3	Entrate extratributarie	94.753.572,58	364.122.850,87
Titolo 4	Entrate derivanti da alienazione di beni patrimoniali, da trasformazione di capitale, da riscossione di crediti e da trasferimenti in conto capitale	557.337.502,18	1.894.645.692,95
Titolo 5	Entrate derivanti da mutui, prestiti ed altre operazioni creditizie	54.047.970,05	155.531.589,08
Titolo 6	Entrate per contabilità speciali	4.173.519.188,94	4.431.544.708,26
	<u>Totale complessivo dell' Entrata</u>	<u>11.337.122.652,76</u>	<u>11.563.490.212,45</u>

Conto Consuntivo Tab.1.2
Esercizio Finanziario 2002

REGIONE CALABRIA
Ragioneria Generale
Servizio Contabilità

SPESA

Area	Descrizione	Bilancio di Competenza	Bilancio di Cassa
Area di intervento 1	Servizi generali	308.980.667,32	342.500.044,51
Area di intervento 2	Sviluppo Economico	951.661.493,52	914.818.460,00
Area di intervento 3	Uso e Salvaguardia del Territorio	1.838.892.279,92	1.584.974.810,23
Area di intervento 4	Istruzione-Formazione professionale e Lavoro	250.032.179,85	291.001.519,16
Area di intervento 5	Attività culturali, sportive, ricreative e del culto	61.984.012,69	60.104.939,69
Area di intervento 6	Servizi alla persona	3.028.485.725,19	3.006.158.432,61
Area di intervento 7	Difesa civile e sicurezza	5.077.150,31	8.824.126,30
Area di intervento 8	Oneri non ripartibili	718.489.955,02	693.245.951,41
Area di intervento 9	Contabilità speciali	4.173.519.188,94	4.633.111.115,12
<u>Totale complessivo della Spesa</u>		<u>11.337.122.652,76</u>	<u>11.534.739.399,03</u>

VARIAZIONI ALLE PREVISIONI E STANZIAMENTI DEFINITIVI

Nel corso dell'esercizio sono state introdotte variazioni, sia all'entrata che alla spesa, in termini di competenza e di cassa, ottenendo le seguenti risultanze complessive previsionali :

ENTRATA		Stanziamiento iniziale	Variazioni (+/-)	Stanziamiento definitivo
Titolo 1	COMPETENZA CASSA	3.020.227.034,46 3.596.947.813,40	8.926.033,43 8.926.033,43	3.029.153.067,89 3.605.873.846,83
Titolo 2	COMPETENZA CASSA	422.138.395,75 683.971.030,35	267.108.895,37 267.108.895,37	689.247.291,12 951.079.925,72
Titolo 3	COMPETENZA CASSA	94.753.572,58 364.122.850,87	21.257.989,96 21.257.989,96	116.011.562,54 385.380.840,83
Titolo 4	COMPETENZA CASSA	557.337.502,18 1.894.645.692,95	402.734.740,75 426.369.409,04	960.072.242,93 2.321.015.101,99
Titolo 5	COMPETENZA CASSA	54.047.970,05 155.531.589,08	179.613.775,39 179.613.775,39	233.661.745,44 335.145.364,47
Titolo 6	COMPETENZA CASSA	4.173.519.188,94 4.431.544.708,26	-2.206.473.280,17 -2.206.473.280,17	1.967.045.908,77 2.225.071.428,09
Avanzo di amministrazione al 31/12/2001		3.015.098.988,80		3.015.098.988,80
Giacenza di cassa al 01/01/2002		436.726.527,54		436.726.527,54
TOTALI DELL'ENTRATA				
	COMPETENZA	11.337.122.652,76	-1.326.831.845,27	10.010.290.807,49
	CASSA	11.563.490.212,45	-1.303.197.176,98	10.260.293.035,47

Conto Consuntivo Tab.3
Esercizio Finanziario 2002

REGIONE CALABRIA
Ragioneria Generale
Servizio Contabilità



RIEPILOGO	Stanziamiento iniziale	Variazioni (+/-)	Stanziamiento definitivo
COMPETENZA	11.337.122.652,76	-1.326.831.845,27	10.010.290.807,49
CASSA	11.563.490.212,45	-1.303.197.176,98	10.260.293.035,47
TOTALI DELL'ENTRATA			
COMPETENZA	11.337.122.652,76	-1.326.831.845,27	10.010.290.807,49
CASSA	11.534.739.399,03	-1.313.032.633,38	10.221.706.765,65
TOTALI DELLA SPESA			

Nota : Dal suddetto riepilogo si evidenzia una differenza fra le variazioni apportate in termini di Cassa per € 9.835.456,40.

In realtà la differenza effettiva fra le variazioni dell'entrata e quelle della spesa in termini di competenza e cassa, è di € 33.470.124,69; invece le variazioni apportate solo in termini di cassa ammontano a € 23.634.668,29 e sono riferite ai capitoli di entrata 2203207 e 2203208 per consentire la completa riscossione dei residui attivi, rispettivamente di € 17.139.396,88 ed € 6.495.271,41.

CONFRONTO TRA LE PREVISIONI E GLI ACCERTAMENTI

Le entrate e le spese di competenza accertate durante l'esercizio, confrontate con gli stanziamenti definitivi, danno i seguenti risultati :

ENTRATA

	Stanziamenti Definitivi di Competenza	Accertamenti	Differenza
Titolo 1	3.029.153.067,89	3.026.674.590,66	2.478.477,23
Titolo 2	689.247.291,12	684.673.450,62	4.573.840,50
Titolo 3	116.011.562,54	126.171.542,13	-10.159.979,59
Titolo 4	960.072.242,93	960.175.329,11	-103.086,18
Titolo 5	233.661.745,44	233.661.745,44	0,00
Titolo 6	1.967.045.908,77	1.963.691.408,86	3.354.499,91
Totale Complessivo dell'Entrata	6.995.191.818,69	6.995.048.066,82	143.751,87

SPESA

	Stanziamenti Definitivi di Competenza	Impegni	Differenza
Area 1	325.269.463,94	300.526.755,80	24.742.708,14
Area 2	1.187.789.625,85	544.150.885,56	643.638.740,29
Area 3	2.113.609.885,63	661.476.473,55	1.452.133.412,08
Area 4	344.443.580,26	138.846.796,52	205.596.783,74
Area 5	62.138.937,69	13.514.965,28	48.623.972,41
Area 6	3.299.516.451,36	2.767.672.910,76	531.843.540,60
Area 7	5.420.999,94	4.531.882,68	889.117,26
Area 8	705.055.954,05	145.507.445,21	559.548.508,84
Area 9	1.967.045.908,77	1.963.691.408,87	3.354.499,90
Totale Complessivo della Spesa	10.010.290.807,49	6.539.919.524,23	3.470.371.283,26



LA GESTIONE DEI RESIDUI

RESIDUI ATTIVI

I risultati gestionali dell'esercizio finanziario 2002 evidenziano un ammontare complessivo dei residui attivi di € 5.661.681.430,61, (compreso € 220.326.677,93 quale saldo di cassa al 31.12.2002 presso la Tesoreria Centrale).

Dai dati contabili appare una diminuzione di € 2.037.221.916,20; tale decremento è conseguenza, oltre che dell'accelerazione della riscossione in conto residui, anche del riaccertamento dei Residui Attivi effettuato nel corso della gestione 2002, come risulta dalle deliberazioni n. 505 del 10/6/2002 e nn 1229, 1290, 1293 del 27/12/2002.

RESIDUI PASSIVI

Per quanto riguarda i residui passivi, la gestione dell'esercizio finanziario 2002 si conclude con un incremento degli stessi, rispetto alla gestione precedente, di € 2.021.548.011,28. Infatti al 31/12/2002 i Residui Passivi ammontano ad € 3.067.635.064,43 mentre al 31.12.2001 gli stessi ammontavano ad € 1.046.087.053,15.

I Residui Passivi perenti al 31/12/2002 ammontano a € 374.679.950,25 e registrano un decremento di € 327.141.971,99 rispetto alla consistenza al 31.12.2001 che era di € 701.821.922,24. La diminuzione dei residui perenti è dovuta in parte al riaccertamento degli stessi effettuato come da deliberazione n. 1297 del 27/12/2002 ed in parte per l'applicazione dell'art. 52, quarto comma, della legge regionale 4 febbraio 2002 n. 8, che ha modificato i termini della perenzione amministrativa.

DETERMINAZIONI DEI RESIDUI AL 31.12.2002**a) Residui anni precedenti****Residui Attivi**

Alla chiusura dell'esercizio 2001	3.624.459.514,41
Riscossi nell'esercizio in chiusura	1.118.706.187,89
Eliminati o riprodotti	563.873.069,47
Da riscuotere al 31 Dicembre 2002	<u>1.941.880.257,05</u>

Residui Passivi

Alla chiusura dell'esercizio 2001	1.046.087.053,15
Pagati nell'esercizio in chiusura	414.766.069,83
In perenzione	0,00
Eliminati	6.988.950,46
In economia	6.988.950,46
Da pagare al 31 Dicembre 2002	<u>624.332.032,86</u>

b) Residui di nuova formazione**Accertamenti**

Di competenza	6.995.048.066,82
Riscossioni in c/competenza	3.275.246.893,26
Da riscuotere al 31 Dicembre 2002	<u>3.719.801.173,56</u>

Impegni

Di competenza	6.539.919.524,23
Pagamenti in c/competenza	4.096.616.492,66
Da pagare al 31 Dicembre 2002	<u>2.443.303.031,57</u>

RISULTATI COMPLESSIVI DEL CONTO DEI RESIDUI AL 31.12.2002

a) I Residui Attivi alla chiusura dell'esercizio finanziario 2002 risultano stabiliti nelle seguenti somme :	
Somme rimaste da riscuotere sulle entrate accertate per la competenza propria dell'esercizio	3.719.801.173,56 (vedi nota)
Somme rimaste da riscuotere sui residui degli esercizi precedenti	1.941.880.257,05
Totale Residui Attivi al 31.12.2002	5.661.681.430,61
b) I Residui Passivi alla chiusura dell'esercizio finanziario 2002 risultano stabiliti nelle seguenti somme :	
Somme rimaste da pagare sulle spese impegnate per la competenza propria dell'esercizio	2.443.303.031,57
Somme rimaste da pagare sui residui degli esercizi precedenti	624.332.032,86
Totale Residui Passivi al 31.12.2002	3.067.635.064,43
<u>Riepilogo</u>	
Residui Passivi al 31.12.2002	<u>3.067.635.064,43</u>
Residui Attivi al 31.12.2002	<u>5.661.681.430,61</u> (vedi nota)

Nota: Comprende anche il saldo di cassa presso la Tesoreria Centrale al 31/12/2002, riportato nei residui attivi al fine di seguirne la gestione secondo le direttive del Ministero del Tesoro.

Conto Consuntivo Tab.8
Esercizio Finanziario 2002

REGIONE CALABRIA
Ragioneria Generale
Servizio Contabilità

Situazione di cassa tesoreria regionale

Pagamenti in conto competenza

Area di intervento 1	257.596.430,93
Area di intervento 2	312.538.768,25
Area di intervento 3	499.060.617,49
Area di intervento 4	79.469.041,10
Area di intervento 5	3.218.170,64
Area di intervento 6	2.634.154.780,22
Area di intervento 7	2.124.803,27
Area di intervento 8	145.507.445,21
Area di intervento 9	162.946.435,55
Totale	4.096.616.492,66

<--- di cui per trasferimento fondi --->

0,00

<--- movimenti effettivi --->

3.275.246.893,26

Riscossioni in conto competenza

Titolo 1	311.902.655,85
Titolo 2	398.596.353,31
Titolo 3	63.280.318,43
Titolo 4	478.753.466,10
Titolo 5	180.558.448,99
Titolo 6	1.842.155.650,58
Totale	3.275.246.893,26

Pagamenti in conto residui

Area di intervento 1	15.125.344,20
Area di intervento 2	64.502.395,89
Area di intervento 3	58.345.158,00
Area di intervento 4	27.285.108,62
Area di intervento 5	5.897.041,23
Area di intervento 6	34.350.170,43
Area di intervento 7	1.517.027,11
Area di intervento 8	0,00
Area di intervento 9	207.743.824,35
Totale	414.766.069,83

Riscossioni in conto residui

Titolo 1	555.407.979,58
Titolo 2	62.475.056,18
Titolo 3	36.260.122,37
Titolo 4	307.130.134,31
Titolo 5	27.432.895,45
Titolo 6	130.000.000,00
Totale	1.118.706.187,89

TOTALE DELLE SPESE

4.511.382.562,49

TOTALE DELLE ENTRATE

4.393.953.081,15

DIFFERENZA NEGATIVA

-117.429.481,34

FONDO DI CASSA AL 01/01/2002

436.726.527,54

AVANZO DI CASSA AL 31/12/2002

319.297.046,20

I dati suesposti corrispondono al conto giudiziale del Tesoriere per l'esercizio 2002, come da visto di parificazione ivi apposto

VARIAZIONE ALLO STATO DI PREVISIONE DELL'ENTRATA PER L'ANNO FINANZIARIO 2002

Capitolo	Stanziamiento Iniziale	Variazioni (+/-)	Stanziamiento Definitivo	Estremi del Provvedimento
1101105	2.065.827,60	152.038,82	2.217.866,42	DGR 01288 DEL 27/12/2002
	2.151.282,10	152.038,82	2.303.320,92	
1101108	5.164.568,99	153.917,16	5.318.486,15	DGR 01288 DEL 27/12/2002
	5.227.891,83	153.917,16	5.381.808,99	
1101109	929.622,42	383.289,36	1.312.911,78	DGR 01288 DEL 27/12/2002
	996.514,87	383.289,36	1.379.804,23	
1101110	0,00	8.188.361,53	8.188.361,53	DGR 01132 DEL 06/12/2002
	0,00	8.188.361,53	8.188.361,53	
2101207	0,00	48.426,56	48.426,56	LR 00049 DEL 22/11/2002
	0,00	48.426,56	48.426,56	
2201201	139.053.954,25	6.070.045,75		DGR 01132 DEL 06/12/2002
	139.053.954,25	6.070.045,75		
2201201		837,00	145.124.837,00	DGR 01283 DEL 27/12/2002
		837,00	145.124.837,00	
2203206	0,00	5.164.568,99	5.164.568,99	DGR 00827 DEL 17/09/2002
	25.822.844,95	5.164.568,99	30.987.413,94	

VARIAZIONE ALLO STATO DI PREVISIONE DELL'ENTRATA PER L'ANNO FINANZIARIO 2002

Capitolo	Stanziamiento Iniziale	Variazioni (+/-)	Stanziamiento Definitivo	Estremi del Provvedimento
2203207	0,00	5.164.569,12		DGR 01283 DEL 27/12/2002
	50.000.000,00	5.164.569,12		
2203207		0,00	5.164.569,12	DGR 00001 DEL 27/12/2002
		17.139.396,88	72.303.966,00	
2203208	0,00	0,00	0,00	DGR 00001 DEL 27/12/2002
	20.000.000,00	6.495.271,41	26.495.271,41	
2204101	0,00	345.334,58	345.334,58	DGR 00639 DEL 17/07/2002
	0,00	345.334,58	345.334,58	
2301202	0,00	738.938,63	738.938,63	DGR 00745 DEL 06/08/2002
	0,00	738.938,63	738.938,63	
2301203	0,00	2.995.450,01		DGR 01132 DEL 06/12/2002
	0,00	2.995.450,01		
2301203		2.189.039,51	5.184.489,52	DGR 01255 DEL 27/12/2002
		2.189.039,51	5.184.489,52	
2302104	0,00	5.322.510,92	5.322.510,92	DGR 01283 DEL 27/12/2002
	0,00	5.322.510,92	5.322.510,92	

VARIAZIONE ALLO STATO DI PREVISIONE DELL'ENTRATA PER L'ANNO FINANZIARIO 2002

Capitolo		Stanziamiento Iniziale	Variazioni (+/-)	Stanziamiento Definitivo	Estremi del Provvedimento
2302105	Competenza	0,00	1.326.261,32	1.326.261,32	DGR 01126 DEL 06/12/2002
	Cassa	0,00	1.326.261,32	1.326.261,32	
2302106	Competenza	0,00	445.185,81	445.185,81	DGR 01126 DEL 06/12/2002
	Cassa	0,00	445.185,81	445.185,81	
2302107	Competenza	0,00	443.977,49		DGR 00978 DEL 04/11/2002
	Cassa	3.662.274,51	443.977,49		
2302107	Competenza		3.662.274,52	4.106.252,01	DGR 01283 DEL 27/12/2002
	Cassa		3.662.274,52	7.768.526,52	
2302202	Competenza	0,00	6.307.488,07	6.307.488,07	DGR 01089 DEL 25/11/2002
	Cassa	0,00	6.307.488,07	6.307.488,07	
2302203	Competenza	0,00	1.372.873,62		DGR 01026 DEL 13/11/2002
	Cassa	0,00	1.372.873,62		
2302203	Competenza		289.676,54	1.662.550,16	DGR 01132 DEL 06/12/2002
	Cassa		289.676,54	1.662.550,16	
2304203	Competenza	0,00	701.348,23	701.348,23	DGR 01255 DEL 27/12/2002
	Cassa	0,00	701.348,23	701.348,23	

VARIAZIONE ALLO STATO DI PREVISIONE DELL'ENTRATA PER L'ANNO FINANZIARIO 2002

Capitolo	Stanziamiento Iniziale	Variazioni (+/-)	Stanziamiento Definitivo	Estremi del Provvedimento
2304229	0,00	1.308.216,35	1.308.216,35	DGR 01283 DEL 27/12/2002
	0,00	1.308.216,35	1.308.216,35	
2305106	0,00	403.889,95	403.889,95	DGR 01132 DEL 06/12/2002
	173.095,69	403.889,95	576.985,64	
2305219	0,00	15.485.443,67		DGR 00640 DEL 17/07/2002
	0,00	15.485.443,67		
2305219		3.615.198,30		DGR 01025 DEL 13/11/2002
		3.615.198,30		
2305219		4.131.655,19	23.232.297,16	DGR 01132 DEL 06/12/2002
		4.131.655,19	23.232.297,16	
2305220	0,00	5.983.153,17		DGR 01025 DEL 13/11/2002
	0,00	5.983.153,17		
2305220		273.872,44	6.257.025,61	DGR 01132 DEL 06/12/2002
		273.872,44	6.257.025,61	
2305266	0,00	10.236.889,25		DGR 01096 DEL 25/11/2002
	0,00	10.236.889,25		

VARIAZIONE ALLO STATO DI PREVISIONE DELL'ENTRATA PER L'ANNO FINANZIARIO 2002

Capitolo		Stanziamiento Iniziale	Variazioni (+/-)	Stanziamiento Definitivo	Estremi del Provvedimento
2305266	Competenza		40.947.557,00	51.184.446,25	DGR 01283 DEL 27/12/2002
	Cassa		40.947.557,00	51.184.446,25	
2305277	Competenza	0,00	23.479,96	23.479,96	DGR 01094 DEL 25/11/2002
	Cassa	26.750,49	23.479,96	50.230,45	
2306118	Competenza	0,00	4.477.547,00	4.477.547,00	DGR 00538 DEL 18/06/2002
	Cassa	13.315,24	4.477.547,00	4.490.862,24	
2306133	Competenza	0,00	13.099.325,53	13.099.325,53	DGR 01255 DEL 27/12/2002
	Cassa	0,00	13.099.325,53	13.099.325,53	
2307125	Competenza	0,00	1.551.436,52	1.551.436,52	DGR 01022 DEL 13/11/2002
	Cassa	0,00	1.551.436,52	1.551.436,52	
2307151	Competenza	0,00	460.000,00	460.000,00	DGR 01023 DEL 13/11/2002
	Cassa	0,00	460.000,00	460.000,00	
2307163	Competenza	0,00	2.880.384,97	2.880.384,97	DGR 00741 DEL 06/08/2002
	Cassa	0,00	2.880.384,97	2.880.384,97	
2307165	Competenza	0,00	898.635,00	898.635,00	DGR 01132 DEL 06/12/2002
	Cassa	0,00	898.635,00	898.635,00	

VARIAZIONE ALLO STATO DI PREVISIONE DELL'ENTRATA PER L'ANNO FINANZIARIO 2002

Capitolo		Stanziamiento Iniziale	Variazioni (+/-)	Stanziamiento Definitivo	Estremi del Provvedimento
2307166	Competenza	0,00	149.541,59	149.541,59	DGR 01030 DEL 13/11/2002
	Cassa	0,00	149.541,59	149.541,59	
2307169	Competenza	0,00	23.357.000,00	23.357.000,00	DGR 01021 DEL 13/11/2002
	Cassa	0,00	23.357.000,00	23.357.000,00	
2307215	Competenza	0,00	220.315,97	220.315,97	DGR 00741 DEL 06/08/2002
	Cassa	204.516,93	220.315,97	424.832,90	
2308101	Competenza	332.598,24	31.310,73	363.908,97	DGR 00942 DEL 15/10/2002
	Cassa	2.016.306,42	31.310,73	2.047.617,15	
2308104	Competenza	0,00	1.388.989,49	1.388.989,49	DGR 00741 DEL 06/08/2002
	Cassa	0,00	1.388.989,49	1.388.989,49	
2308105	Competenza	0,00	179.313,83	179.313,83	DGR 01283 DEL 27/12/2002
	Cassa	0,00	179.313,83	179.313,83	
2308110	Competenza	0,00	7.509.217,14	7.509.217,14	DGR 00741 DEL 06/08/2002
	Cassa	0,00	7.509.217,14	7.509.217,14	
2308113	Competenza	0,00	467.990,13	467.990,13	DGR 00741 DEL 06/08/2002
	Cassa	0,00	467.990,13	467.990,13	

VARIAZIONE ALLO STATO DI PREVISIONE DELL'ENTRATA PER L'ANNO FINANZIARIO 2002

Capitolo		Stanziamiento Iniziale	Variazioni (+/-)	Stanziamiento Definitivo	Estremi del Provvedimento
2308114	Competenza	0,00	11.963.135,82		DGR 00641 DEL 17/07/2002
	Cassa	0,00	11.963.135,82		
2308114	Competenza		1.064.073,52	13.027.209,34	DGR 01283 DEL 27/12/2002
	Cassa		1.064.073,52	13.027.209,34	
2308116	Competenza	0,00	695.168,48	695.168,48	DGR 00741 DEL 06/08/2002
	Cassa	0,00	695.168,48	695.168,48	
2308118	Competenza	0,00	980.318,43	980.318,43	DGR 00744 DEL 06/08/2002
	Cassa	0,00	980.318,43	980.318,43	
2308119	Competenza	0,00	171.057,12	171.057,12	DGR 00744 DEL 06/08/2002
	Cassa	0,00	171.057,12	171.057,12	
2308120	Competenza	0,00	17.256.519,67	17.256.519,67	DGR 00743 DEL 06/08/2002
	Cassa	0,00	17.256.519,67	17.256.519,67	
2309120	Competenza	0,00	554.208,59	564.847,60	DGR 01132 DEL 06/12/2002
	Cassa	0,00	554.208,59	564.847,60	
2309120	Competenza		10.639,01	564.847,60	DGR 01255 DEL 27/12/2002
	Cassa		10.639,01	564.847,60	



VARIAZIONE ALLO STATO DI PREVISIONE DELL'ENTRATA PER L'ANNO FINANZIARIO 2002

Capitolo		Stanziamiento Iniziale	Variazioni (+/-)	Stanziamiento Definitivo	Estremi del Provvedimento
2312203	Competenza	0,00	516.456,90	516.456,90	DGR 01283 DEL 27/12/2002
	Cassa	0,00	516.456,90	516.456,90	
2312204	Competenza	0,00	2.065.827,60		DGR 00657 DEL 22/07/2002
	Cassa	0,00	2.065.827,60		
2312204	Competenza		6.718.889,36		DGR 01255 DEL 27/12/2002
	Cassa		6.718.889,36		
2312204	Competenza		1.500.000,00	10.284.716,96	DGR 01283 DEL 27/12/2002
	Cassa		1.500.000,00	10.284.716,96	
2314208	Competenza	0,00	114.967,05	114.967,05	DGR 00504 DEL 10/06/2002
	Cassa	34.028.467,47	114.967,05	34.143.434,52	
2326101	Competenza	0,00	2.963.493,00	2.963.493,00	DGR 00941 DEL 15/10/2002
	Cassa	0,00	2.963.493,00	2.963.493,00	
2326103	Competenza	0,00	64.004.245,28	64.004.245,28	DGR 00612 DEL 08/07/2002
	Cassa	1.035.423,94	64.004.245,28	65.039.669,22	
2326104	Competenza	0,00	43.741.026,56	43.741.026,56	DGR 00611 DEL 08/07/2002
	Cassa	0,00	43.741.026,56	43.741.026,56	

VARIAZIONE ALLO STATO DI PREVISIONE DELL'ENTRATA PER L'ANNO FINANZIARIO 2002

Capitolo	Stanziamiento Iniziale	Variazioni (+/-)	Stanziamiento Definitivo	Estremi del Provvedimento
2326105	0,00	3.329.360,56		DGR 00409 DEL 21/05/2002
	0,00	3.329.360,56		
2326105		238.535,66		DGR 00967 DEL 21/10/2002
		238.535,66		
2326105		11.923.243,29		DGR 01090 DEL 25/11/2002
		11.923.243,29		
2326105		965.872,79	16.457.012,30	DGR 01255 DEL 27/12/2002
		965.872,79	16.457.012,30	
2326106	0,00	343.849,63	343.849,63	DGR 00865 DEL 02/10/2002
	171.924,61	343.849,63	515.774,24	
2326108	0,00	1.156.894,60		DGR 00536 DEL 18/06/2002
	140.747,67	1.156.894,60		
2326108		281.495,35	1.438.389,95	DGR 00863 DEL 02/10/2002
		281.495,35	1.579.137,62	
2326201	0,00	7.714.120,00		DGR 01093 DEL 25/11/2002
	0,00	7.714.120,00		

VARIAZIONE ALLO STATO DI PREVISIONE DELL'ENTRATA PER L'ANNO FINANZIARIO 2002

Capitolo		Stanziamiento Iniziale	Variazioni (+/-)	Stanziamiento Definitivo	Estremi del Provvedimento
2326201	Competenza		7.714.122,96	15.428.242,96	DGR 01255 DEL 27/12/2002
	Cassa		7.714.122,96	15.428.242,96	
2326204	Competenza	0,00	526.498,03	526.498,03	DGR 00866 DEL 02/10/2002
	Cassa	263.249,10	526.498,03	789.747,13	
2326205	Competenza	0,00	14.796.600,50	14.796.600,50	DGR 01024 DEL 13/11/2002
	Cassa	0,00	14.796.600,50	14.796.600,50	
2326206	Competenza	0,00	16.424.768,75	16.424.768,75	DGR 00867 DEL 02/10/2002
	Cassa	0,00	16.424.768,75	16.424.768,75	
2402104	Competenza	0,00	124.580,34	124.580,34	DGR 01283 DEL 27/12/2002
	Cassa	0,00	124.580,34	124.580,34	
2402114	Competenza	0,00	344.722,04	344.722,04	DGR 01283 DEL 27/12/2002
	Cassa	0,00	344.722,04	344.722,04	
2402115	Competenza	0,00	2.763,60	2.763,60	DGR 01255 DEL 27/12/2002
	Cassa	0,00	2.763,60	2.763,60	
2402115	Competenza		25.822,84	28.586,44	DGR 01283 DEL 27/12/2002
	Cassa		25.822,84	28.586,44	

VARIAZIONE ALLO STATO DI PREVISIONE DELL'ENTRATA PER L'ANNO FINANZIARIO 2002

Capitolo		Stanziamiento Iniziale	Variazioni (+/-)	Stanziamiento Definitivo	Estremi del Provvedimento
2403202	Competenza	0,00	99.159,72		DGR 00659 DEL 22/07/2002
	Cassa	25.000.000,00	99.159,72		
2403202	Competenza		3.259.000,00	3.358.159,72	DGR 00746 DEL 06/08/2002
	Cassa		3.259.000,00	28.358.159,72	
2403203	Competenza	0,00	41.316,55		DGR 00659 DEL 22/07/2002
	Cassa	15.000.000,00	41.316,55		
2403203	Competenza		1.438.000,00	1.479.316,55	DGR 00746 DEL 06/08/2002
	Cassa		1.438.000,00	16.479.316,55	
2403204	Competenza	0,00	922.908,48	922.908,48	DGR 00659 DEL 22/07/2002
	Cassa	0,00	922.908,48	922.908,48	
2403206	Competenza	0,00	114.504,69	114.504,69	DGR 01132 DEL 06/12/2002
	Cassa	746.828,60	114.504,69	861.333,29	
2403207	Competenza	0,00	516.456,90	516.456,90	DGR 00539 DEL 18/06/2002
	Cassa	0,00	516.456,90	516.456,90	
2403207	Competenza		479.788,46	479.788,46	DGR 00659 DEL 22/07/2002
	Cassa		479.788,46	479.788,46	

VARIAZIONE ALLO STATO DI PREVISIONE DELL'ENTRATA PER L'ANNO FINANZIARIO 2002

Capitolo	Stanziamiento Iniziale	Variazioni (+/-)	Stanziamiento Definitivo	Estremi del Provvedimento
2403207		39.000,00	1.035.245,36	DGR 00746 DEL 06/08/2002
	Competenza			
	Cassa	39.000,00	1.035.245,36	
2403213		145.124,39		DGR 00659 DEL 22/07/2002
	Competenza	145.124,39		
	Cassa	145.124,39		
2403213		3.363.000,00	3.508.124,39	DGR 00746 DEL 06/08/2002
	Competenza	3.363.000,00	3.508.124,39	
	Cassa	3.363.000,00	3.508.124,39	
2403216		142.542,10	142.542,10	DGR 00539 DEL 18/06/2002
	Competenza	142.542,10	142.542,10	
	Cassa	142.542,10	142.542,10	
2403223		5.334.165,38	5.334.165,38	DGR 01167 DEL 17/12/2002
	Competenza	5.334.165,38	5.334.165,38	
	Cassa	5.334.165,38	38.898.165,54	
5102202		3.868.367,79	3.868.367,79	DGR 00542 DEL 18/06/2002
	Competenza	3.868.367,79	3.868.367,79	
	Cassa	3.868.367,79	53.868.367,79	
6101101		3.950.000,00	15.312.051,78	DGR 01287 DEL 27/12/2002
	Competenza	3.950.000,00	15.312.051,78	
	Cassa	3.950.000,00	15.312.051,78	
6101103		150.000,00	25.972.844,95	DGR 01287 DEL 27/12/2002
	Competenza	150.000,00	25.972.844,95	
	Cassa	150.000,00	25.974.036,98	

VARIAZIONE ALLO STATO DI PREVISIONE DELL'ENTRATA PER L'ANNO FINANZIARIO 2002

Capitolo	Stanziamiento Iniziale	Variazioni (+/-)	Stanziamiento Definitivo	Estremi del Provvedimento
6102101	3.408.615,53	400.000,00	3.808.615,53	DGR 01287 DEL 27/12/2002
	Cassa	400.000,00	3.808.615,53	
6103102	774.685.348,63	-664.811.705,23	109.873.643,40	DGR 01287 DEL 27/12/2002
	Cassa	-664.811.705,23	322.730.465,80	
6103103	1.807.599.146,81	-1.807.599.127,31	19,50	DGR 01287 DEL 27/12/2002
	Cassa	-1.807.599.127,31	27.596.212,13	
6103104	1.549.370.697,27	250.131.502,73	1.799.502.200,00	DGR 01287 DEL 27/12/2002
	Cassa	250.131.502,73	1.799.502.200,00	
21040002	0,00	84.349,81		DGR 01028 DEL 13/11/2002
	Cassa	84.349,81		
21040002		42.174,90	126.524,71	DGR 01283 DEL 27/12/2002
	Cassa	42.174,90	126.524,71	
21040003	0,00	188.507,02	188.507,02	DGR 01283 DEL 27/12/2002
	Cassa	188.507,02	188.507,02	
21060022	0,00	3.098.741,39	3.098.741,39	DGR 00824 DEL 17/09/2002
	Cassa	3.098.741,39	3.098.741,39	

VARIAZIONE ALLO STATO DI PREVISIONE DELL'ENTRATA PER L'ANNO FINANZIARIO 2002

Capitolo		Stanziamiento Iniziale	Variazioni (+/-)	Stanziamiento Definitivo	Estremi del Provvedimento
21060023	Competenza	0,00	6.871.993,06	6.871.993,06	DGR 01168 DEL 17/12/2002
	Cassa	0,00	6.871.993,06	6.871.993,06	
21080049	Competenza	0,00	366.492,27	366.492,27	DGR 00613 DEL 08/07/2002
	Cassa	0,00	366.492,27	366.492,27	
21080050	Competenza	0,00	77.468,53	77.468,53	DGR 01029 DEL 13/11/2002
	Cassa	0,00	77.468,53	77.468,53	
21080052	Competenza	13.799.211,89	-13.799.211,89	0,00	DGR 01292 DEL 27/12/2002
	Cassa	13.799.211,89	-13.799.211,89	0,00	
21080053	Competenza	110.000.000,00	25.614.114,06	135.614.114,06	DGR 01131 DEL 06/12/2002
	Cassa	110.000.000,00	25.614.114,06	135.614.114,06	
21080055	Competenza	0,00	149.772,50	149.772,50	DGR 00822 DEL 17/09/2002
	Cassa	0,00	149.772,50	149.772,50	
21080056	Competenza	0,00	149.772,50	149.772,50	DGR 00822 DEL 17/09/2002
	Cassa	0,00	149.772,50	149.772,50	
21080057	Competenza	0,00	248.932,23	248.932,23	DGR 00822 DEL 17/09/2002
	Cassa	0,00	248.932,23	248.932,23	

VARIAZIONE ALLO STATO DI PREVISIONE DELL'ENTRATA PER L'ANNO FINANZIARIO 2002

Capitolo	Stanziamiento Iniziale	Variazioni (+/-)	Stanziamiento Definitivo	Estremi del Provvedimento
21080058	0,00	248.932,23	248.932,23	DGR 00822 DEL 17/09/2002
	0,00	248.932,23	248.932,23	
21080059	0,00	18.075,99	18.075,99	DGR 01283 DEL 27/12/2002
	0,00	18.075,99	18.075,99	
21080060	0,00	20.658,28	20.658,28	DGR 01283 DEL 27/12/2002
	0,00	20.658,28	20.658,28	
21090012	0,00	101.453,41	101.453,41	DGR 01092 DEL 25/11/2002
	0,00	101.453,41	101.453,41	
21090013	0,00	1.498.351,20	1.498.351,20	DGR 01283 DEL 27/12/2002
	0,00	1.498.351,20	1.498.351,20	
21110003	0,00	204.513,00	204.513,00	DGR 01283 DEL 27/12/2002
	0,00	204.513,00	204.513,00	
21150005	0,00	623.879,93	623.879,93	DGR 00535 DEL 18/06/2002
	0,00	623.879,93	623.879,93	
21150006	0,00	664.068,65	664.068,65	DGR 00540 DEL 18/06/2002
	0,00	664.068,65	664.068,65	

Conto Consuntivo Tab. 9
Esercizio Finanziario 2002

REGIONE CALABRIA
Ragioneria Generale
Servizio Contabilità

VARIAZIONE ALLO STATO DI PREVISIONE DELL'ENTRATA PER L'ANNO FINANZIARIO 2002

Capitolo		Stanziamiento Iniziale	Variazioni (+/-)	Stanziamiento Definitivo	Estremi del Provvedimento
21150007	Competenza	0,00	5.164.568,98		DGR 01169 DEL 17/12/2002
	Cassa	0,00	5.164.568,98		
21150007	Competenza		3.012.665,24	8.177.234,22	DGR 01283 DEL 27/12/2002
	Cassa		3.012.665,24	8.177.234,22	
21180009	Competenza	0,00	108.719,71	108.719,71	DGR 00864 DEL 02/10/2002
	Cassa	0,00	108.719,71	108.719,71	
21180010	Competenza	0,00	157.003,75		DGR 01170 DEL 17/12/2002
	Cassa	0,00	157.003,75		
21180010	Competenza		77.984,25	234.988,00	DGR 01283 DEL 27/12/2002
	Cassa		77.984,25	234.988,00	
21180011	Competenza	0,00	563.134,99	563.134,99	DGR 01283 DEL 27/12/2002
	Cassa	0,00	563.134,99	563.134,99	
21180012	Competenza	0,00	114.382,00	114.382,00	DGR 01283 DEL 27/12/2002
	Cassa	0,00	114.382,00	114.382,00	
21230001	Competenza	0,00	371.955,00	371.955,00	DGR 01257 DEL 27/12/2002
	Cassa	0,00	371.955,00	371.955,00	

VARIAZIONE ALLO STATO DI PREVISIONE DELL'ENTRATA PER L'ANNO FINANZIARIO 2002

Capitolo	Stanziamiento Iniziale	Variazioni (+/-)	Stanziamiento Definitivo	Estremi del Provvedimento
22020008	0,00	47.739,12	47.739,12	DGR 01174 DEL 17/12/2002
	0,00	47.739,12	47.739,12	
22030001	0,00	104.595,56	104.595,56	DGR 01284 DEL 27/12/2002
	0,00	104.595,56	104.595,56	
23070001	0,00	371.955,00	371.955,00	DGR 01257 DEL 27/12/2002
	0,00	371.955,00	371.955,00	
34020003	0,00	0,00	0,00	LR 00049 DEL 22/11/2002
	0,00	0,00	0,00	
34020004	0,00	0,00	0,00	LR 00049 DEL 22/11/2002
	0,00	0,00	0,00	
34020005	0,00	0,00	0,00	LR 00049 DEL 22/11/2002
	0,00	0,00	0,00	
34030006	0,00	20.589.977,00	20.589.977,00	DGR 01073 DEL 25/11/2002
	0,00	20.589.977,00	20.589.977,00	
34030007	0,00	668.012,96	668.012,96	LR 00049 DEL 22/11/2002
	0,00	668.012,96	668.012,96	

Conto Consuntivo Tab. 9
Esercizio Finanziario 2002

VARIAZIONE ALLO STATO DI PREVISIONE DELL'ENTRATA PER L'ANNO FINANZIARIO 2002

Capitolo	Stanziamiento Iniziale	Variazioni (+/-)	Stanziamiento Definitivo	Estremi del Provvedimento
42010002	0,00	11.862.188,64		DGR 00555 DEL 25/06/2002
42010002	0,00	11.862.188,64		
42010002	0,00	14.226.073,40	26.088.262,04	DGR 01095 DEL 25/11/2002
42010002	0,00	14.226.073,40	26.088.262,04	
42010005	0,00	401.083,02	401.083,02	DGR 01283 DEL 27/12/2002
42010005	0,00	401.083,02	401.083,02	
42010006	0,00	1.115.876,35	1.115.876,35	DGR 01283 DEL 27/12/2002
42010006	0,00	1.115.876,35	1.115.876,35	
44020029	0,00	0,00	0,00	DGR 00505 DEL 10/06/2002
44020029	0,00	0,00	0,00	
44020030	0,00	37.813.303,00		DGR 00505 DEL 10/06/2002
44020030	0,00	37.813.303,00		
44020030	0,00	10.464.156,62		DGR 01255 DEL 27/12/2002
44020030	0,00	10.464.156,62		
44020030	0,00	20.605,69	48.298.065,31	DGR 01283 DEL 27/12/2002
44020030	0,00	20.605,69	48.298.065,31	



VARIAZIONE ALLO STATO DI PREVISIONE DELL'ENTRATA PER L'ANNO FINANZIARIO 2002

Capitolo	Stanziamiento Iniziale	Variazioni (+/-)	Stanziamiento Definitivo	Estremi del Provvedimento
44020031	0,00	47.659.750,57	47.659.750,57	DGR 01255 DEL 27/12/2002
	0,00	47.659.750,57	47.659.750,57	
44020032	0,00	6.086.341,63	6.086.341,63	DGR 01255 DEL 27/12/2002
	0,00	6.086.341,63	6.086.341,63	
44020033	0,00	183.342,22	183.342,22	DGR 01283 DEL 27/12/2002
	0,00	183.342,22	183.342,22	
44040031	0,00	1.652.662,08	1.652.662,08	DGR 00742 DEL 06/08/2002
	0,00	1.652.662,08	1.652.662,08	
44040032	0,00	322.332,63	322.332,63	DGR 00742 DEL 06/08/2002
	0,00	322.332,63	322.332,63	
44040033	0,00	620.000,00	620.000,00	DGR 01252 DEL 27/12/2002
	0,00	620.000,00	620.000,00	
44060011	0,00	5.102.594,16	5.102.594,16	DGR 00821 DEL 17/09/2002
	0,00	5.102.594,16	5.102.594,16	
44060011	0,00	84.188,03	5.186.782,19	DGR 01283 DEL 27/12/2002
	0,00	84.188,03	5.186.782,19	

Conto Consuntivo Tab. 9
Esercizio Finanziario 2002

REGIONE CALABRIA
Ragioneria Generale
Servizio Contabilità

VARIAZIONE ALLO STATO DI PREVISIONE DELL'ENTRATA PER L'ANNO FINANZIARIO 2002

Capitolo	Stanziamiento Iniziale	Variazioni (+/-)	Stanziamiento Definitivo	Estremi del Provvedimento
44120009	0,00	10.329.136,71	10.329.136,71	DGR 00658 DEL 22/07/2002
	0,00	10.329.136,71	10.329.136,71	
44120010	0,00	6.197.482,79	6.197.482,79	DGR 00614 DEL 08/07/2002
	0,00	6.197.482,79	6.197.482,79	
44140014	0,00	6.228.641,25	6.228.641,25	DGR 00534 DEL 18/06/2002
	0,00	6.228.641,25	6.228.641,25	
44140015	0,00	183.596,45	183.596,45	DGR 01030 DEL 13/11/2002
	0,00	183.596,45	183.596,45	
44140016	0,00	1.799.339,74	1.799.339,74	DGR 01254 DEL 27/12/2002
	0,00	1.799.339,74	1.799.339,74	
44150014	0,00	2.582.284,50	2.582.284,50	DGR 01173 DEL 17/12/2002
	0,00	2.582.284,50	2.582.284,50	
44160004	0,00	9.366.233,02	9.366.233,02	DGR 01172 DEL 17/12/2002
	0,00	9.366.233,02	9.366.233,02	
44170004	0,00	5.034.790,73	5.034.790,73	DGR 00825 DEL 17/09/2002
	0,00	5.034.790,73	5.034.790,73	



VARIAZIONE ALLO STATO DI PREVISIONE DELL'ENTRATA PER L'ANNO FINANZIARIO 2002

Capitolo	Stanziamiento Iniziale	Variazioni (+/-)	Stanziamiento Definitivo	Estremi del Provvedimento
44200004	0,00	18.675.597,93	18.675.597,93	DGR 00537 DEL 18/06/2002
	0,00	18.675.597,93	18.675.597,93	
44350001	0,00	1.472.000,00	1.472.000,00	DGR 00823 DEL 17/09/2002
	0,00	1.472.000,00	1.472.000,00	
44360001	0,00	2.816.600,00	2.816.600,00	DGR 01253 DEL 27/12/2002
	0,00	2.816.600,00	2.816.600,00	
45020002	0,00	2.874.705,00	2.874.705,00	DGR 01171 DEL 17/12/2002
	0,00	2.874.705,00	2.874.705,00	
46060001	0,00	6.330.000,00	6.330.000,00	DGR 00823 DEL 17/09/2002
	0,00	6.330.000,00	6.330.000,00	
46070001	0,00	4.022.000,00	4.022.000,00	DGR 01253 DEL 27/12/2002
	0,00	4.022.000,00	4.022.000,00	
51030002	0,00	20.745.407,60	20.745.407,60	DGR 00541 DEL 18/06/2002
	0,00	20.745.407,60	20.745.407,60	
51030003	0,00	155.000.000,00	155.000.000,00	DGR 00943 DEL 15/10/2002
	0,00	155.000.000,00	155.000.000,00	

Conto Consuntivo Tab. 9
Esercizio Finanziario 2002

REGIONE CALABRIA
Regioneria Generale
Servizio Contabilità

VARIAZIONE ALLO STATO DI PREVISIONE DELL'ENTRATA PER L'ANNO FINANZIARIO 2002

Capitolo	Stanziamiento Iniziale	Variazioni (+/-)	Stanziamiento Definitivo	Estremi del Provvedimento
60000031	0,00	11.306.049,64	11.306.049,64	DGR 01282 DEL 27/12/2002
Competenza				
Cassa	0,00	11.306.049,64	11.306.049,64	
Totale variazione alla competenza		-1.326.831.845,27		
Totale variazione alla cassa		-1.303.197.176,98		

Conto Consuntivo Tab. 10
Esercizio Finanziario 2002

VARIAZIONE ALLO STATO DI PREVISIONE DELLA SPESA PER L'ANNO FINANZIARIO 2002

Capitolo	Stanziamiento Iniziale	Variazioni (+/-)	Stanziamiento Definitivo	Estremi del Provvedimento
1002109	4.800.000,00	1.035.000,00	5.835.000,00	LR 00049 DEL 22/11/2002
	5.155.779,15	1.035.000,00	6.190.779,15	
1003101	121.100.000,00	7.500.000,00		LR 00049 DEL 22/11/2002
	125.244.985,98	7.500.000,00		
1003101		-1.220.000,00	127.380.000,00	DGR 01256 DEL 27/12/2002
		-1.220.000,00	131.524.985,98	
1003112	3.098.741,39	-500.000,00	2.598.741,39	LR 00049 DEL 22/11/2002
	3.467.695,36	-500.000,00	2.967.695,36	
1003123	12.500.000,00	1.220.000,00	13.720.000,00	DGR 01256 DEL 27/12/2002
	12.500.000,00	1.220.000,00	13.720.000,00	
1003126	2.475.853,86	-800.000,00	1.675.853,86	LR 00049 DEL 22/11/2002
	3.377.794,19	-800.000,00	2.577.794,19	
1003127	1.032.913,80	-1.000.000,00	32.913,80	LR 00049 DEL 22/11/2002
	1.446.079,32	-1.000.000,00	446.079,32	
1003128	0,00	687.464,05	687.464,05	LR 00049 DEL 22/11/2002
	49.856,30	687.464,05	737.320,35	

Conto Consuntivo Tab. 10
Esercizio Finanziario 2002

VARIAZIONE ALLO STATO DI PREVISIONE DELLA SPESA PER L'ANNO FINANZIARIO 2002

Capitolo		Stanziamiento Iniziale	Variazioni (+/-)	Stanziamiento Definitivo	Estremi del Provvedimento
1004101	Competenza	874.685,35	500.000,00	1.374.685,35	LR 00049 DEL 22/11/2002
	Cassa	1.073.360,27	500.000,00	1.573.360,27	
1005104	Competenza	516.456,90	160.000,00	676.456,90	DGR 01020 DEL 13/11/2002
	Cassa	583.833,89	160.000,00	743.833,89	
1005105	Competenza	619.748,28	250.000,00		DGR 00543 DEL 18/06/2002
	Cassa	799.563,88	250.000,00		
1005105	Competenza		250.000,00	1.119.748,28	DGR 00820 DEL 17/09/2002
	Cassa		250.000,00	1.299.563,88	
1008109	Competenza	0,00	345.334,58	345.334,58	DGR 00639 DEL 17/07/2002
	Cassa	31.524,53	345.334,58	376.859,11	
1010102	Competenza	2.065.827,60	800.000,00	2.865.827,60	DGR 01027 DEL 13/11/2002
	Cassa	2.619.124,66	800.000,00	3.419.124,66	
1011108	Competenza	180.759,91	150.000,00	330.759,91	DGR 00868 DEL 02/10/2002
	Cassa	240.268,52	150.000,00	390.268,52	
1012101	Competenza	250.000,00	400.000,00	650.000,00	DGR 01097 DEL 25/11/2002
	Cassa	336.715,50	400.000,00	736.715,50	

Conto Consuntivo Tab. 10
Esercizio Finanziario 2002

VARIAZIONE ALLO STATO DI PREVISIONE DELLA SPESA PER L'ANNO FINANZIARIO 2002

Capitolo	Stanziamiento Iniziale	Variazioni (+/-)	Stanziamiento Definitivo	Estremi del Provvedimento
1013102	103.291,38	450.000,00	553.291,38	LR 00049 DEL 22/11/2002
	233.534,71	450.000,00	683.534,71	
1014101	509.540,22	2.963.493,00	3.473.033,22	DGR 00941 DEL 15/10/2002
	509.540,22	2.963.493,00	3.473.033,22	
2112206	22.992.548,16	15.485.443,67		DGR 00640 DEL 17/07/2002
	20.000.000,00	15.485.443,67		
2112206		3.615.198,30		DGR 01025 DEL 13/11/2002
		3.615.198,30		
2112206		4.131.655,19	46.224.845,32	DGR 01132 DEL 06/12/2002
		4.131.655,19	43.232.297,16	
2112207	2.817.601,52	5.983.153,17		DGR 01025 DEL 13/11/2002
	2.000.000,00	5.983.153,17		
2112207		273.872,44	9.074.627,13	DGR 01132 DEL 06/12/2002
		273.872,44	8.257.025,61	
2114201	526.498,03	526.498,03	1.052.996,06	DGR 00866 DEL 02/10/2002
	526.498,03	526.498,03	1.052.996,06	

Conto Consuntivo Tab. 10
Esercizio Finanziario 2002

REGIONE CALABRIA
Ragioneria Generale
Servizio Contabilità

VARIAZIONE ALLO STATO DI PREVISIONE DELLA SPESA PER L'ANNO FINANZIARIO 2002

Capitolo		Stanziamiento Iniziale	Variazioni (+/-)	Stanziamiento Definitivo	Estremi del Provvedimento
2131203	Competenza	929.803,77	98.946,75	1.028.750,52	DGR 01288 DEL 27/12/2002
	Cassa	2.456.001,71	98.946,75	2.554.948,46	
2131204	Competenza	516.456,90	54.970,41	571.427,31	DGR 01288 DEL 27/12/2002
	Cassa	1.944.464,73	54.970,41	1.999.435,14	
2133104	Competenza	3.915.482,11	152.038,82	4.067.520,93	DGR 01288 DEL 27/12/2002
	Cassa	4.211.266,31	152.038,82	4.363.305,13	
2134208	Competenza	22.246.903,36	114.967,05	22.361.870,41	DGR 00504 DEL 10/06/2002
	Cassa	16.000.000,00	114.967,05	16.114.967,05	
2134209	Competenza	1.617.128,55	-1.032.913,80		DGR 00588 DEL 08/07/2002
	Cassa	1.617.128,55	-1.032.913,80		
2134209	Competenza		1.032.913,80		DGR 00940 DEL 15/10/2002
	Cassa		1.032.913,80		
2134209	Competenza		-1.030.643,98	586.484,57	LR 00049 DEL 22/11/2002
	Cassa		-1.030.643,98	586.484,57	
2135103	Competenza	173.095,69	403.889,95	576.985,64	DGR 01132 DEL 06/12/2002
	Cassa	173.095,69	403.889,95	576.985,64	

VARIAZIONE ALLO STATO DI PREVISIONE DELLA SPESA PER L'ANNO FINANZIARIO 2002

Capitolo	Stanziamiento Iniziale	Variazioni (+/-)	Stanziamiento Definitivo	Estremi del Provvedimento
2142101	343.849,42	343.849,63	687.699,05	DGR 00865 DEL 02/10/2002
	343.849,42	343.849,63	687.699,05	
2211238	12.530,67	10.236.889,25		DGR 01096 DEL 25/11/2002
	53.847,22	10.236.889,25		
2211238		40.947.557,00	51.196.976,92	DGR 01283 DEL 27/12/2002
		40.947.557,00	51.238.293,47	
2211244	26.750,49	23.479,96	50.230,45	DGR 01094 DEL 25/11/2002
	26.750,49	23.479,96	50.230,45	
2222106	2.065.827,60	-1.000.000,00	1.065.827,60	LR 00049 DEL 22/11/2002
	4.131.655,20	-1.000.000,00	3.131.655,20	
2222115	0,00	200.000,00	200.000,00	LR 00049 DEL 22/11/2002
	129.114,22	200.000,00	329.114,22	
2222118	0,00	64.004.245,28	64.004.245,28	DGR 00612 DEL 08/07/2002
	16.012.487,93	64.004.245,28	80.016.733,21	
2222119	0,00	43.741.026,56	43.741.026,56	DGR 00611 DEL 08/07/2002
	10.988.104,71	43.741.026,56	54.729.131,27	

VARIAZIONE ALLO STATO DI PREVISIONE DELLA SPESA PER L'ANNO FINANZIARIO 2002

Capitolo	Stanziamiento Iniziale	Variazioni (+/-)	Stanziamiento Definitivo	Estremi del Provvedimento
2222122	281.495,35	1.156.894,60		DGR 00536 DEL 18/06/2002
	281.495,35	1.156.894,60		
2222122		281.495,35	1.719.885,30	DGR 00863 DEL 02/10/2002
		281.495,35	1.719.885,30	
2222123	5.707.531,30	443.977,49		DGR 00978 DEL 04/11/2002
	5.707.531,30	443.977,49		
2222123		3.662.274,52	9.813.783,31	DGR 01283 DEL 27/12/2002
		3.662.274,52	9.813.783,31	
222212	4.035.860,92	1.639.234,20	5.675.095,12	DGR 01089 DEL 25/11/2002
	4.035.860,92	1.639.234,20	5.675.095,12	
2223201	15.411.462,76	16.424.768,75	31.836.231,51	DGR 00867 DEL 02/10/2002
	15.411.462,76	16.424.768,75	31.836.231,51	
2231102	516.456,90	-214.724,75	301.732,15	LR 00049 DEL 22/11/2002
	729.330,29	-214.724,75	514.605,54	
2231103	2.582.284,50	214.724,75	2.797.009,25	LR 00049 DEL 22/11/2002
	2.586.550,95	214.724,75	2.801.275,70	

VARIAZIONE ALLO STATO DI PREVISIONE DELLA SPESA PER L'ANNO FINANZIARIO 2002

Capitolo	Stanziamiento Iniziale	Variazioni (+/-)	Stanziamiento Definitivo	Estremi del Provvedimento
2232102	0,00	513.000,00	513.000,00	LR 00049 DEL 22/11/2002
	774.685,35	513.000,00	1.287.685,35	
2232202	0,00	738.938,63	738.938,63	DGR 00745 DEL 06/08/2002
	1.268.526,60	738.938,63	2.007.465,23	
2232203	2.063.245,31	2.995.450,01		DGR 01132 DEL 06/12/2002
	2.063.245,31	2.995.450,01		
2232203		2.189.039,51	7.247.734,83	DGR 01255 DEL 27/12/2002
		2.189.039,51	7.247.734,83	
2233202	139.053.954,25	6.070.045,75		DGR 01132 DEL 06/12/2002
	139.359.860,89	6.070.045,75		
2233202		837,00	145.124.837,00	DGR 01283 DEL 27/12/2002
		837,00	145.430.743,64	
2233221	2.065.827,60	-2.065.827,60	0,00	LR 00049 DEL 22/11/2002
	6.143.690,71	-2.065.827,60	4.077.863,11	
2281206	25.714.210,41	5.164.568,99	30.878.779,40	DGR 00827 DEL 17/09/2002
	25.714.210,41	5.164.568,99	30.878.779,40	

Conto Consuntivo Tab. 10
Esercizio Finanziario 2002

VARIAZIONE ALLO STATO DI PREVISIONE DELLA SPESA PER L'ANNO FINANZIARIO 2002

Capitolo	Stanziamiento Iniziale	Variazioni (+/-)	Stanziamiento Definitivo	Estremi del Provvedimento
2281207	67.139.396,88	5.164.569,12	72.303.966,00	DGR 01283 DEL 27/12/2002
	Cassa	5.164.569,12	55.164.569,12	
2281208	15.917.718,09	-8.188.361,53	7.729.356,56	LR 00049 DEL 22/11/2002
	Cassa	-8.188.361,53	7.729.356,56	
2321215	62.786,59	1.372.873,62		DGR 01026 DEL 13/11/2002
	Cassa	1.372.873,62		
2321215	144.838,29	289.676,54	1.725.336,75	DGR 01132 DEL 06/12/2002
	Cassa	289.676,54	1.807.388,45	
2322204	350.674,23	701.348,23	1.052.022,46	DGR 01255 DEL 27/12/2002
	Cassa	701.348,23	1.052.022,46	
2322230	3.452.529,86	1.308.216,35	4.760.746,21	DGR 01283 DEL 27/12/2002
	Cassa	1.308.216,35	4.760.746,21	
2323214	10.038.507,03	2.065.827,60		DGR 00657 DEL 22/07/2002
	Cassa	2.065.827,60		
2323214	10.038.507,03	6.718.889,36		DGR 01255 DEL 27/12/2002
	Cassa	6.718.889,36		

Conto Consuntivo Tab. 10
Esercizio Finanziario 2002

VARIAZIONE ALLO STATO DI PREVISIONE DELLA SPESA PER L'ANNO FINANZIARIO 2002

Capitolo	Stanziamiento Iniziale	Variazioni (+/-)	Stanziamiento Definitivo	Estremi del Provvedimento
2323214	Competenza	1.500.000,00	20.323.223,99	DGR 01283 DEL 27/12/2002
	Cassa	1.500.000,00	20.323.223,99	
2323230	Competenza	516.456,90	516.456,90	DGR 01283 DEL 27/12/2002
	Cassa	160.202,35	676.659,25	
2412101	Competenza	8.188.361,53	16.899.879,83	DGR 01132 DEL 06/12/2002
	Cassa	8.711.518,30	16.899.879,83	
3221132	Competenza	186.238,23	186.238,23	DGR 00660 DEL 22/07/2002
	Cassa	0,00	186.238,23	
3221133	Competenza	62.080,44	62.080,44	DGR 00660 DEL 22/07/2002
	Cassa	0,00	62.079,41	
3313120	Competenza	1.364.748,64	1.748.038,00	DGR 01288 DEL 27/12/2002
	Cassa	1.364.748,64	1.748.038,00	
3313121	Competenza	13.099.325,53	13.099.325,53	DGR 01255 DEL 27/12/2002
	Cassa	10.930.923,21	24.030.248,74	
3313122	Competenza	4.477.547,00	4.477.547,00	DGR 00538 DEL 18/06/2002
	Cassa	13.315,24	4.490.862,24	

Conto Consuntivo Tab. 10
Esercizio Finanziario 2002

VARIAZIONE ALLO STATO DI PREVISIONE DELLA SPESA PER L'ANNO FINANZIARIO 2002

REGIONE CALABRIA
Ragioneria Generale
Servizio Contabilità

Capitolo	Stanziamiento Iniziale	Variazioni (+/-)	Stanziamiento Definitivo	Estremi del Provvedimento
4211147	1.415.364,46	460.000,00	1.875.364,46	DGR 01023 DEL 13/11/2002
	1.415.364,46	460.000,00	1.875.364,46	
4211168	1.797.270,01	898.635,00	2.695.905,01	DGR 01132 DEL 06/12/2002
	1.797.270,01	898.635,00	2.695.905,01	
4211170	166.662,14	149.541,59	316.203,73	DGR 01030 DEL 13/11/2002
	166.662,14	149.541,59	316.203,73	
4211175	0,00	23.357.000,00	23.357.000,00	DGR 01021 DEL 13/11/2002
	0,00	23.357.000,00	23.357.000,00	
4211212	94.538.927,61	3.868.367,79	98.407.295,40	DGR 00542 DEL 18/06/2002
	60.000.000,00	3.868.367,79	63.868.367,79	
4212101	8.767,32	3.329.360,56		DGR 00409 DEL 28/05/2002
	1.237.504,59	3.329.360,56		
4212101		238.535,66		DGR 00967 DEL 21/10/2002
		238.535,66		
4212101		11.923.243,29		DGR 01090 DEL 25/11/2002
		11.923.243,29		

VARIAZIONE ALLO STATO DI PREVISIONE DELLA SPESA PER L'ANNO FINANZIARIO 2002

Capitolo		Stanziamiento Iniziale	Variazioni (+/-)	Stanziamiento Definitivo	Estremi del Provvedimento
4212101	Competenza		965.872,79	16.465.779,62	DGR 01255 DEL 27/12/2002
	Cassa		965.872,79	17.694.516,89	
4231112	Competenza	4.081.321,06	1.551.436,52	5.632.757,58	DGR 01022 DEL 13/11/2002
	Cassa	4.293.068,38	1.551.436,52	5.844.504,90	
4231129	Competenza	2.931.402,94	2.880.384,97	5.811.787,91	DGR 00741 DEL 06/08/2002
	Cassa	2.931.402,94	2.880.384,97	5.811.787,91	
4231208	Competenza	0,00	220.315,97	220.315,97	DGR 00741 DEL 06/08/2002
	Cassa	1.154.895,01	220.315,97	1.375.210,98	
4232103	Competenza	564.437,29	124.580,34	689.017,63	DGR 01283 DEL 27/12/2002
	Cassa	564.437,29	124.580,34	689.017,63	
4232120	Competenza	991.597,25	344.722,04	1.336.319,29	DGR 01283 DEL 27/12/2002
	Cassa	1.170.350,44	344.722,04	1.515.072,48	
4232121	Competenza	174.999,80	2.763,60	203.586,24	DGR 01255 DEL 27/12/2002
	Cassa	174.999,80	2.763,60	203.586,24	
4232121	Competenza		25.822,84	203.586,24	DGR 01283 DEL 27/12/2002
	Cassa		25.822,84	203.586,24	

Conto Consuntivo Tab. 10
Esercizio Finanziario 2002

VARIAZIONE ALLO STATO DI PREVISIONE DELLA SPESA PER L'ANNO FINANZIARIO 2002

Capitolo	Stanziamiento Iniziale	Variazioni (+/-)	Stanziamiento Definitivo	Estremi del Provvedimento
4241104	154.937,07	309.874,14	464.811,21	LR 00049 DEL 22/11/2002
	154.937,07	309.874,14	464.811,21	
4311102	0,00	7.509.217,14	7.509.217,14	DGR 00741 DEL 06/08/2002
	16.326.659,95	7.509.217,14	23.835.877,09	
4331105	0,00	17.256.519,67	17.256.519,67	DGR 00743 DEL 06/08/2002
	9.843.106,04	17.256.519,67	27.099.625,71	
4331114	0,00	1.388.989,49	1.388.989,49	DGR 00741 DEL 06/08/2002
	1.388.989,49	1.388.989,49	2.777.978,98	
4331115	390.957,87	179.313,83	570.271,70	DGR 01283 DEL 27/12/2002
	390.957,87	179.313,83	570.271,70	
4341108	0,00	695.168,48	695.168,48	DGR 00741 DEL 06/08/2002
	695.168,48	695.168,48	1.390.336,96	
4341110	0,00	980.318,43	980.318,43	DGR 00744 DEL 06/08/2002
	72.413,27	980.318,43	1.052.731,70	
4341111	0,00	171.057,12	171.057,12	DGR 00744 DEL 06/08/2002
	367.193,29	171.057,12	538.250,41	

VARIAZIONE ALLO STATO DI PREVISIONE DELLA SPESA PER L'ANNO FINANZIARIO 2002

Capitolo		Stanziamiento Iniziale	Variazioni (+/-)	Stanziamiento Definitivo	Estremi del Provvedimento
4342105	Competenza	0,00	467.990,13	467.990,13	DGR 00741 DEL 06/08/2002
	Cassa	368.257,02	467.990,13	836.247,15	
4343103	Competenza	337.445,46	31.310,73	368.756,19	DGR 00942 DEL 15/10/2002
	Cassa	337.445,46	31.310,73	368.756,19	
4344103	Competenza	39.162.153,00	11.963.135,82		DGR 00641 DEL 17/07/2002
	Cassa	24.000.000,00	11.963.135,82		
4344103	Competenza		1.064.073,52	52.189.362,34	DGR 01283 DEL 27/12/2002
	Cassa		1.064.073,52	37.027.209,34	
5122202	Competenza	697.216,81	-697.216,81	0,00	DGR 01129 DEL 06/12/2002
	Cassa	0,00	0,00	0,00	
5123102	Competenza	17.796,43	114.504,69	132.301,12	DGR 01132 DEL 06/12/2002
	Cassa	17.796,43	114.504,69	132.301,12	
5124101	Competenza	315.291,77	554.208,59		DGR 01132 DEL 06/12/2002
	Cassa	315.291,77	554.208,59		
5124101	Competenza		10.639,01	880.139,37	DGR 01255 DEL 27/12/2002
	Cassa		10.639,01	880.139,37	

Conto Consuntivo Tab. 10
Esercizio Finanziario 2002

VARIAZIONE ALLO STATO DI PREVISIONE DELLA SPESA PER L'ANNO FINANZIARIO 2002

Capitolo		Stanziamiento Iniziale	Variazioni (+/-)	Stanziamiento Definitivo	Estremi del Provvedimento
5125201	Competenza	6.197.951,72	-3.985.000,00		DGR 00826 DEL 17/09/2002
	Cassa	5.000.000,00	-3.985.000,00		
5125201	Competenza		14.796.600,50		DGR 01024 DEL 13/11/2002
	Cassa		14.796.600,50		
5125201	Competenza		-1.032.000,00	15.977.552,22	LR 00049 DEL 22/11/2002
	Cassa		-1.032.000,00	14.779.600,50	
5151201	Competenza	5.827.822,02	922.908,48	6.750.730,50	DGR 00659 DEL 22/07/2002
	Cassa	6.618.908,89	922.908,48	7.541.817,37	
5151202	Competenza	373.930,39	516.456,90		DGR 00539 DEL 18/06/2002
	Cassa	723.655,07	516.456,90		
5151202	Competenza		479.788,46		DGR 00659 DEL 22/07/2002
	Cassa		479.788,46		
5151202	Competenza		39.000,00	1.409.175,75	DGR 00746 DEL 06/08/2002
	Cassa		39.000,00	1.758.900,43	
5151203	Competenza	6.778.445,40	99.159,72		DGR 00659 DEL 22/07/2002
	Cassa	6.778.445,40	99.159,72		

VARIAZIONE ALLO STATO DI PREVISIONE DELLA SPESA PER L'ANNO FINANZIARIO 2002

Capitolo		Stanziamiento Iniziale	Variazioni (+/-)	Stanziamiento Definitivo	Estremi del Provvedimento
5151203	Competenza		3.259.000,00	10.136.605,12	DGR 00746 DEL 06/08/2002
	Cassa		3.259.000,00	10.136.605,12	
5151204	Competenza	3.096.542,90	41.316,55		
	Cassa	4.590.336,50	41.316,55		DGR 00659 DEL 22/07/2002
5151204	Competenza		1.438.000,00	4.575.859,45	
	Cassa		1.438.000,00	6.069.653,05	DGR 00746 DEL 06/08/2002
5151207	Competenza	8.810.023,94	145.124,39		
	Cassa	9.963.406,42	145.124,39		DGR 00659 DEL 22/07/2002
5151207	Competenza		3.363.000,00	12.318.148,33	
	Cassa		3.363.000,00	13.471.530,81	DGR 00746 DEL 06/08/2002
5151214	Competenza	135.088,05	142.542,10	277.630,15	
	Cassa	135.088,05	142.542,10	277.630,15	DGR 00539 DEL 18/06/2002
5311201	Competenza	122.747.003,26	-12.000.000,00	110.747.003,26	
	Cassa	82.000.000,00	-12.000.000,00	70.000.000,00	DGR 00977 DEL 04/11/2002
5311210	Competenza	11.949.997,36	20.000.000,00	31.949.997,36	
	Cassa	15.129.997,36	20.000.000,00	35.129.997,36	DGR 00977 DEL 04/11/2002

Conto Consuntivo Tab. 10
Esercizio Finanziario 2002

VARIAZIONE ALLO STATO DI PREVISIONE DELLA SPESA PER L'ANNO FINANZIARIO 2002

Capitolo	Stanziamiento Iniziale	Variazioni (+/-)	Stanziamiento Definitivo	Estremi del Provvedimento
5311211	27.132.001,22	-8.000.000,00	19.132.001,22	DGR 00977 DEL 04/11/2002
	27.132.001,22	-8.000.000,00	19.132.001,22	
6125201	2.489.144,82	-192.000,00		LR 00049 DEL 22/11/2002
	21.388.942,83	-192.000,00		
6125201		7.714.120,00		DGR 01093 DEL 25/11/2002
		7.714.120,00		
6125201		7.714.122,96	17.725.387,78	DGR 01255 DEL 27/12/2002
		7.714.122,96	36.625.185,79	
7001101	516.456,90	-250.000,00		DGR 01130 DEL 06/12/2002
	516.456,90	-250.000,00		
7001101		-154.925,00	111.531,90	DGR 01128 DEL 06/12/2002
		-154.925,00	111.531,90	
7001201	1.549.370,70	-1.000.000,00	549.370,70	DGR 01166 DEL 17/12/2002
	1.549.370,70	-1.000.000,00	549.370,70	
7002101	3.576.382,35	-250.000,00		DGR 00543 DEL 18/06/2002
	3.576.382,35	-250.000,00		

Conto Consuntivo Tab. 10
Esercizio Finanziario 2002

VARIAZIONE ALLO STATO DI PREVISIONE DELLA SPESA PER L'ANNO FINANZIARIO 2002

Capitolo	Stanziamiento Iniziale	Variazioni (+/-)	Stanziamiento Definitivo	Estremi del Provvedimento
7002101	Competenza	-250.000,00		DGR 00820 DEL 17/09/2002
	Cassa	-250.000,00		
7002101	Competenza	-150.000,00		DGR 00868 DEL 02/10/2002
	Cassa	-150.000,00		
7002101	Competenza	-160.000,00		DGR 01020 DEL 13/11/2002
	Cassa	-160.000,00		
7002101	Competenza	-800.000,00		DGR 01027 DEL 13/11/2002
	Cassa	-800.000,00		
7002101	Competenza	985.975,54		LR 00049 DEL 22/11/2002
	Cassa	985.975,54		
7002101	Competenza	-400.000,00		DGR 01097 DEL 25/11/2002
	Cassa	-400.000,00		
7002101	Competenza	-5.051,51		DGR 01127 DEL 06/12/2002
	Cassa	-5.051,51		
7002101	Competenza	0,00	2.547.306,38	DGR 00001 DEL 18/12/2002
	Cassa	0,00	2.547.306,38	

Conto Consuntivo Tab. 10
Esercizio Finanziario 2002

VARIAZIONE ALLO STATO DI PREVISIONE DELLA SPESA PER L'ANNO FINANZIARIO 2002

Capitolo	Stanziamiento Iniziale	Variazioni (+/-)	Stanziamiento Definitivo	Estremi del Provvedimento
7002103	0,00	0,00		DGR 00660 DEL 22/07/2002
	130.000.000,00	-248.317,64		
7002103		0,00		DGR 01129 DEL 06/12/2002
		-697.216,81		
7002103		0,00	0,00	DGR 01285 DEL 27/12/2002
		-3.222.691,05	125.831.774,50	
7002104	5.000.000,00	-5.000.000,00	0,00	LR 00049 DEL 22/11/2002
	5.000.000,00	-5.000.000,00	0,00	
8010307	1.051.378,52	-421.526,23		LR 00049 DEL 22/11/2002
	1.051.378,52	-421.526,23		
8010307		0,49	629.852,78	DGR 01127 DEL 06/12/2002
		0,49	629.852,78	
8010311	546.827,40	-219.237,70	327.589,70	LR 00049 DEL 22/11/2002
	546.827,40	-219.237,70	327.589,70	
8010315	1.537.280,65	-620.322,08		LR 00049 DEL 22/11/2002
	1.537.280,65	-620.322,08		



VARIAZIONE ALLO STATO DI PREVISIONE DELLA SPESA PER L'ANNO FINANZIARIO 2002

Capitolo	Stanziamiento Iniziale	Variazioni (+/-)	Stanziamiento Definitivo	Estremi del Provvedimento
8010315	Competenza	5.000,00	921.958,57	DGR 01127 DEL 06/12/2002
	Cassa	5.000,00	921.958,57	
8010319	Competenza	-302.898,67		LR 00049 DEL 22/11/2002
	Cassa	-302.898,67		
8010319	Competenza	50,00	453.815,52	DGR 01127 DEL 06/12/2002
	Cassa	50,00	453.815,52	
8010323	Competenza	-94.637,32	142.019,79	LR 00049 DEL 22/11/2002
	Cassa	-94.637,32	142.019,79	
8010327	Competenza	-604.628,76		LR 00049 DEL 22/11/2002
	Cassa	-604.628,76		
8010327	Competenza	1,02	907.349,15	DGR 01127 DEL 06/12/2002
	Cassa	1,02	907.349,15	
8010330	Competenza	-1.488.914,97	2.350.530,69	LR 00049 DEL 22/11/2002
	Cassa	-1.488.914,97	2.350.530,69	
8010338	Competenza	-1.727.718,70	2.730.195,09	LR 00049 DEL 22/11/2002
	Cassa	-1.727.718,70	2.730.195,09	

Conto Consuntivo Tab. 10
Esercizio Finanziario 2002

REGIONE CALABRIA
Regioneria Generale
Servizio Contabilità

VARIAZIONE ALLO STATO DI PREVISIONE DELLA SPESA PER L'ANNO FINANZIARIO 2002

Capitolo		Stanziamiento Iniziale	Variazioni (+/-)	Stanziamiento Definitivo	Estremi del Provvedimento
8010343	Competenza	3.835.762,66	-1.875.299,09	1.960.463,57	LR 00049 DEL 22/11/2002
	Cassa	4.206.628,21	-1.875.299,09	2.331.329,12	
8042301	Competenza	8.950.085,79	38.093,01	8.988.178,80	LR 00049 DEL 22/11/2002
	Cassa	8.950.085,79	38.093,01	8.988.178,80	
8042307	Competenza	1.820.758,26	9.964.894,46	11.785.652,72	LR 00049 DEL 22/11/2002
	Cassa	1.820.758,26	9.964.894,46	11.785.652,72	
8042308	Competenza	9.757.936,65	5.322.510,92	15.080.447,57	DGR 01283 DEL 27/12/2002
	Cassa	9.757.936,65	5.322.510,92	15.080.447,57	
8042309	Competenza	1.326.261,32	1.326.261,32	2.652.522,64	DGR 01126 DEL 06/12/2002
	Cassa	1.326.261,32	1.326.261,32	2.652.522,64	
8042310	Competenza	10.423.391,37	4.668.253,87	15.091.645,24	DGR 01089 DEL 25/11/2002
	Cassa	5.000.000,00	4.668.253,87	9.668.253,87	
8042311	Competenza	890.371,69	445.185,81	1.335.557,50	DGR 01126 DEL 06/12/2002
	Cassa	890.371,69	445.185,81	1.335.557,50	
8044302	Competenza	556.667,57	2.175.800,08	2.732.467,65	LR 00049 DEL 22/11/2002
	Cassa	556.667,57	2.175.800,08	2.732.467,65	

Conto Consuntivo Tab. 10
Esercizio Finanziario 2002

VARIAZIONE ALLO STATO DI PREVISIONE DELLA SPESA PER L'ANNO FINANZIARIO 2002

Capitolo	Stanziamiento Iniziale	Variazioni (+/-)	Stanziamiento Definitivo	Estremi del Provvedimento
8045318	1.107.597,45	1.172.756,04		DGR 01167 DEL 17/12/2002
	1.107.597,45	1.172.756,04		
8045318		4.161.409,34	6.441.762,83	DGR 01167 DEL 17/12/2002
		4.161.409,34	6.441.762,83	
8048301	525.519,66	4.523,76	530.043,42	LR 00049 DEL 22/11/2002
	525.519,66	4.523,76	530.043,42	
9101101	11.362.051,78	3.950.000,00	15.312.051,78	DGR 01287 DEL 27/12/2002
	11.555.926,72	3.950.000,00	15.505.926,72	
9101103	25.822.844,95	150.000,00	25.972.844,95	DGR 01287 DEL 27/12/2002
	25.823.492,95	150.000,00	25.973.492,95	
9102101	3.408.615,53	400.000,00	3.808.615,53	DGR 01287 DEL 27/12/2002
	3.722.920,46	400.000,00	4.122.920,46	
9103102	774.685.348,63	-664.811.705,23	109.873.643,40	DGR 01287 DEL 27/12/2002
	774.685.348,63	-664.811.705,23	109.873.643,40	
9103103	1.807.599.146,81	-1.807.599.127,31	19,50	DGR 01287 DEL 27/12/2002
	1.807.599.146,81	-1.807.599.127,31	19,50	

Conto Consuntivo Tab. 10
Esercizio Finanziario 2002

VARIAZIONE ALLO STATO DI PREVISIONE DELLA SPESA PER L'ANNO FINANZIARIO 2002

Capitolo	Stanziamiento Iniziale	Variazioni (+/-)	Stanziamiento Definitivo	Estremi del Provvedimento
9103104	1.549.370.697,27	250.131.502,73	1.799.502.200,00	DGR 01287 DEL 27/12/2002
	2.008.371.766,34	250.131.502,73	2.258.503.269,07	
12010122	3.015.000,00	-3.015.000,00	0,00	LR 00049 DEL 22/11/2002
	3.015.000,00	-3.015.000,00	0,00	
12010124	900.000,90	-900.000,00	0,00	LR 00049 DEL 22/11/2002
	900.000,00	-900.000,00	0,00	
12040113	0,00	6.000.000,00	6.000.000,00	DGR 00589 DEL 08/07/2002
	0,00	6.000.000,00	6.000.000,00	
12040404	0,00	100.000,00	100.000,00	LR 00049 DEL 22/11/2002
	0,00	100.000,00	100.000,00	
12040405	0,00	0,00	0,00	LR 00049 DEL 22/11/2002
	0,00	0,00	0,00	
12040802	0,00	157.003,75		DGR 01170 DEL 17/12/2002
	0,00	157.003,75		
12040802		77.984,25	234.988,00	DGR 01283 DEL 27/12/2002
		77.984,25	234.988,00	

VARIAZIONE ALLO STATO DI PREVISIONE DELLA SPESA PER L'ANNO FINANZIARIO 2002

Capitolo	Stanziamiento Iniziale	Variazioni (+/-)	Stanziamiento Definitivo	Estremi del Provvedimento
12040803	0,00	563.134,99	563.134,99	DGR 01283 DEL 27/12/2002
	0,00	563.134,99	563.134,99	
12040804	0,00	114.382,00	114.382,00	DGR 01283 DEL 27/12/2002
	0,00	114.382,00	114.382,00	
22010309	0,00	5.034.790,73	5.034.790,73	DGR 00825 DEL 17/09/2002
	0,00	5.034.790,73	5.034.790,73	
22020105	0,00	192.000,00	192.000,00	LR 00049 DEL 22/11/2002
	0,00	192.000,00	192.000,00	
22040120	0,00	47.739,12	47.739,12	DGR 01174 DEL 17/12/2002
	0,00	47.739,12	47.739,12	
22040209	0,00	925.000,00	925.000,00	DGR 00826 DEL 17/09/2002
	0,00	925.000,00	925.000,00	
22040210	0,00	1.500.000,00	1.500.000,00	DGR 00826 DEL 17/09/2002
	0,00	1.500.000,00	1.500.000,00	
22040306	0,00	697.216,81	697.216,81	DGR 01129 DEL 06/12/2002
	0,00	697.216,81	697.216,81	

Conto Consuntivo Tab. 10
Esercizio Finanziario 2002

REGIONE CALABRIA
Ragioneria Generale
Servizio Contabilità

VARIAZIONE ALLO STATO DI PREVISIONE DELLA SPESA PER L'ANNO FINANZIARIO 2002

Capitolo	Stanziamiento Iniziale	Variazioni (+/-)	Stanziamiento Definitivo	Estremi del Provvedimento
22040410	0,00	910.000,00	910.000,00	DGR 00826 DEL 17/09/2002
	0,00	910.000,00	910.000,00	
22040411	0,00	650.000,00	650.000,00	DGR 00826 DEL 17/09/2002
	0,00	650.000,00	650.000,00	
22040724	0,00	1.032.000,00	1.032.000,00	LR 00049 DEL 22/11/2002
	0,00	1.032.000,00	1.032.000,00	
22040819	0,00	9.366.233,02	9.366.233,02	DGR 01172 DEL 17/12/2002
	0,00	9.366.233,02	9.366.233,02	
22040820	0,00	2.582.284,50	2.582.284,50	DGR 01173 DEL 17/12/2002
	0,00	2.582.284,50	2.582.284,50	
22040821	0,00	2.874.705,00	2.874.705,00	DGR 01171 DEL 17/12/2002
	0,00	2.874.705,00	2.874.705,00	
22060202	0,00	204.513,00	204.513,00	DGR 01283 DEL 27/12/2002
	0,00	204.513,00	204.513,00	
23010221	0,00	150.000,00	150.000,00	LR 00049 DEL 22/11/2002
	0,00	150.000,00	150.000,00	

VARIAZIONE ALLO STATO DI PREVISIONE DELLA SPESA PER L'ANNO FINANZIARIO 2002

Capitolo		Stanziamiento Iniziale	Variazioni (+/-)	Stanziamiento Definitivo	Estremi del Provvedimento
23010222	Competenza	0,00	40.000,00	40.000,00	LR 00049 DEL 22/11/2002
	Cassa	0,00	40.000,00	40.000,00	
23010223	Competenza	0,00	5.000.000,00	5.000.000,00	LR 00049 DEL 22/11/2002
	Cassa	0,00	5.000.000,00	5.000.000,00	
23010303	Competenza	154.937,07	50.000,00	204.937,07	LR 00049 DEL 22/11/2002
	Cassa	154.937,07	50.000,00	204.937,07	
23040202	Competenza	1.374.829,74	-1.374.829,74	0,00	LR 00049 DEL 22/11/2002
	Cassa	1.374.829,74	-1.374.829,74	0,00	
23050102	Competenza	0,00	1.032.913,80		DGR 00588 DEL 08/07/2002
	Cassa	0,00	1.032.913,80		
23050102	Competenza		-1.032.913,80		DGR 00940 DEL 15/10/2002
	Cassa		-1.032.913,80		
23050102	Competenza		5.532,78	5.532,78	LR 00049 DEL 22/11/2002
	Cassa		5.532,78	5.532,78	
23050103	Competenza	0,00	1.183.298,33	1.183.298,33	LR 00049 DEL 22/11/2002
	Cassa	0,00	1.183.298,33	1.183.298,33	

Conto Consuntivo Tab. 10
Esercizio Finanziario 2002

REGIONE CALABRIA
Ragioneria Generale
Servizio Contabilità

VARIAZIONE ALLO STATO DI PREVISIONE DELLA SPESA PER L'ANNO FINANZIARIO 2002

Capitolo	Stanziamiento Iniziale	Variazioni (+/-)	Stanziamiento Definitivo	Estremi del Provvedimento
23050202	0,00	1.374.829,74	1.374.829,74	LR 00049 DEL 22/11/2002
	0,00	1.374.829,74	1.374.829,74	
24010201	0,00	10.329.136,71	10.329.136,71	DGR 00658 DEL 22/07/2002
	0,00	10.329.136,71	10.329.136,71	
26010101	0,00	6.342.000,00	6.342.000,00	DGR 00823 DEL 17/09/2002
	0,00	6.342.000,00	6.342.000,00	
26010101	0,00	478.000,00	478.000,00	LR 00049 DEL 22/11/2002
	0,00	478.000,00	478.000,00	
26010102	0,00	1.040.000,00	1.040.000,00	DGR 00823 DEL 17/09/2002
	0,00	1.040.000,00	1.040.000,00	
26010102	0,00	110.000,00	110.000,00	LR 00049 DEL 22/11/2002
	0,00	110.000,00	110.000,00	
26010103	0,00	420.000,00	420.000,00	DGR 00823 DEL 17/09/2002
	0,00	420.000,00	420.000,00	
26010103	0,00	50.000,00	50.000,00	LR 00049 DEL 22/11/2002
	0,00	50.000,00	50.000,00	

VARIAZIONE ALLO STATO DI PREVISIONE DELLA SPESA PER L'ANNO FINANZIARIO 2002

Capitolo	Stanziamiento Iniziale	Variazioni (+/-)	Stanziamiento Definitivo	Estremi del Provvedimento
32010127	0,00	1.652.662,08	1.652.662,08	DGR 00742 DEL 06/08/2002
	0,00	1.652.662,08	1.652.662,08	
32010128	0,00	322.332,63	322.332,63	DGR 00742 DEL 06/08/2002
	0,00	322.332,63	322.332,63	
32010129	0,00	0,00	0,00	LR 00049 DEL 22/11/2002
	0,00	0,00	0,00	
32010130	0,00	620.000,00	620.000,00	DGR 01252 DEL 27/12/2002
	0,00	620.000,00	620.000,00	
32020131	0,00	0,00	0,00	DGR 00505 DEL 10/06/2002
	0,00	0,00	0,00	
32020132	0,00	37.813.303,00	37.813.303,00	DGR 00505 DEL 10/06/2002
	0,00	37.813.303,00	37.813.303,00	
32020132	0,00	20.605,69	37.833.908,69	DGR 01283 DEL 27/12/2002
	0,00	20.605,69	37.833.908,69	
32020133	0,00	10.464.156,62	10.464.156,62	DGR 01255 DEL 27/12/2002
	0,00	10.464.156,62	10.464.156,62	

Conto Consuntivo Tab. 10
Esercizio Finanziario 2002

REGIONE CALABRIA
Ragioneria Generale
Servizio Contabilità

VARIAZIONE ALLO STATO DI PREVISIONE DELLA SPESA PER L'ANNO FINANZIARIO 2002

Capitolo	Stanziamiento Iniziale	Variazioni (+/-)	Stanziamiento Definitivo	Estremi del Provvedimento
32020134	0,00	47.659.750,57	47.659.750,57	DGR 01255 DEL 27/12/2002
	0,00	47.659.750,57	47.659.750,57	
32020135	0,00	6.086.341,63	6.086.341,63	DGR 01255 DEL 27/12/2002
	0,00	6.086.341,63	6.086.341,63	
32020137	0,00	183.342,22	183.342,22	DGR 01283 DEL 27/12/2002
	0,00	183.342,22	183.342,22	
32030124	0,00	1.000.000,00	1.000.000,00	DGR 01166 DEL 17/12/2002
	0,00	1.000.000,00	1.000.000,00	
32030401	0,00	104.595,56	104.595,56	DGR 01284 DEL 27/12/2002
	0,00	104.595,56	104.595,56	
32040104	0,00	188.507,02	188.507,02	DGR 01283 DEL 27/12/2002
	0,00	188.507,02	188.507,02	
32040226	0,00	11.862.188,64	11.862.188,64	DGR 00555 DEL 25/06/2002
	0,00	11.862.188,64	11.862.188,64	
32040226	0,00	14.226.073,40	26.088.262,04	DGR 01095 DEL 25/11/2002
	0,00	14.226.073,40	26.088.262,04	

VARIAZIONE ALLO STATO DI PREVISIONE DELLA SPESA PER L'ANNO FINANZIARIO 2002

Capitolo		Stanziamiento Iniziale	Variazioni (+/-)	Stanziamiento Definitivo	Estremi del Provvedimento
32040229	Competenza	0,00	84.349,81		DGR 01028 DEL 13/11/2002
	Cassa	0,00	84.349,81		
32040229	Competenza		42.174,90	126.524,71	DGR 01283 DEL 27/12/2002
	Cassa		42.174,90	126.524,71	
32040236	Competenza	0,00	401.083,02	401.083,02	DGR 01283 DEL 27/12/2002
	Cassa	0,00	401.083,02	401.083,02	
32040237	Competenza	0,00	1.115.876,35	1.115.876,35	DGR 01283 DEL 27/12/2002
	Cassa	0,00	1.115.876,35	1.115.876,35	
32040314	Competenza	0,00	3.920.736,41		DGR 00921 DEL 17/09/2002
	Cassa	0,00	3.920.736,41		
32040314	Competenza		84.188,03	4.004.924,44	DGR 01283 DEL 27/12/2002
	Cassa		84.188,03	4.004.924,44	
32050122	Competenza	3.222.691,05	0,00	3.222.691,05	DGR 01285 DEL 27/12/2002
	Cassa	0,00	3.222.691,05	3.222.691,05	
33010109	Competenza	0,00	6.197.482,79	6.197.482,79	DGR 00614 DEL 08/07/2002
	Cassa	0,00	6.197.482,79	6.197.482,79	

Conto Consuntivo Tab. 10
Esercizio Finanziario 2002

VARIAZIONE ALLO STATO DI PREVISIONE DELLA SPESA PER L'ANNO FINANZIARIO 2002

Capitolo	Stanziamiento Iniziale	Variazioni (+/-)	Stanziamiento Definitivo	Estremi del Provvedimento
33020105	0,00	1.181.857,75	1.181.857,75	DGR 00921 DEL 17/09/2002
	0,00	1.181.857,75	1.181.857,75	
35010101	0,00	743.910,00	743.910,00	DGR 01257 DEL 27/12/2002
	0,00	743.910,00	743.910,00	
43010204	0,00	6.871.993,06	6.871.993,06	DGR 01168 DEL 17/12/2002
	0,00	6.871.993,06	6.871.993,06	
43020106	0,00	3.098.741,39	3.098.741,39	DGR 00824 DEL 17/09/2002
	0,00	3.098.741,39	3.098.741,39	
43020205	0,00	20.589.977,00	20.589.977,00	DGR 01073 DEL 25/11/2002
	0,00	20.589.977,00	20.589.977,00	
43020503	0,00	5.164.568,98	5.164.568,98	DGR 01169 DEL 17/12/2002
	0,00	5.164.568,98	5.164.568,98	
43020503	0,00	3.012.665,24	3.012.665,24	DGR 01283 DEL 27/12/2002
	0,00	3.012.665,24	3.012.665,24	
43030102	0,00	623.879,93	623.879,93	DGR 00535 DEL 18/06/2002
	0,00	623.879,93	623.879,93	

VARIAZIONE ALLO STATO DI PREVISIONE DELLA SPESA PER L'ANNO FINANZIARIO 2002

Capitolo	Stanziamiento Iniziale	Variazioni (+/-)	Stanziamiento Definitivo	Estremi del Provvedimento
43030103	0,00	18.675.597,93	18.675.597,93	DGR 00537 DEL 18/06/2002
	0,00	18.675.597,93	18.675.597,93	
43030201	0,00	664.068,65	664.068,65	DGR 00540 DEL 18/06/2002
	0,00	664.068,65	664.068,65	
45010101	0,00	6.838.600,00	6.838.600,00	DGR 01253 DEL 27/12/2002
	0,00	6.838.600,00	6.838.600,00	
52010237	0,00	154.925,00	154.925,00	DGR 01128 DEL 06/12/2002
	0,00	154.925,00	154.925,00	
52030109	902.500,00	0,00	902.500,00	LR 00049 DEL 22/11/2002
	902.500,00	0,00	902.500,00	
61010117	0,00	366.492,27	366.492,27	DGR 00613 DEL 08/07/2002
	0,00	366.492,27	366.492,27	
61010118	0,00	155.000.000,00	155.000.000,00	DGR 00943 DEL 15/10/2002
	0,00	155.000.000,00	155.000.000,00	
61010150	13.799.211,89	-13.799.211,89	0,00	DGR 01292 DEL 27/12/2002
	0,00	0,00	0,00	

Conto Consuntivo Tab. 10
Esercizio Finanziario 2002

REGIONE CALABRIA
Regione Generale
Servizio Contabilità

VARIAZIONE ALLO STATO DI PREVISIONE DELLA SPESA PER L'ANNO FINANZIARIO 2002

Capitolo	Stanziamiento Iniziale	Variazioni (+/-)	Stanziamiento Definitivo	Estremi del Provvedimento
61010151	110.000.000,00	25.614.114,06	135.614.114,06	DGR 01131 DEL 06/12/2002
	110.000.000,00	25.614.114,06	135.614.114,06	
61010402	112.500,00	40.000,00	152.500,00	LR 00049 DEL 22/11/2002
	112.500,00	40.000,00	152.500,00	
61030303	0,00	1.799.339,74	1.799.339,74	DGR 01254 DEL 27/12/2002
	0,00	1.799.339,74	1.799.339,74	
61030509	0,00	18.075,99		DGR 01283 DEL 27/12/2002
	0,00	18.075,99		
61030509	0,00	20.658,28	38.734,27	DGR 01283 DEL 27/12/2002
	0,00	20.658,28	38.734,27	
61040203	0,00	77.468,53	77.468,53	DGR 01029 DEL 13/11/2002
	0,00	77.468,53	77.468,53	
61050405	0,00	149.172,50		DGR 00822 DEL 17/09/2002
	0,00	149.172,50		
61050405	0,00	600,00	149.772,50	DGR 01283 DEL 27/12/2002
	0,00	600,00	149.772,50	

VARIAZIONE ALLO STATO DI PREVISIONE DELLA SPESA PER L'ANNO FINANZIARIO 2002

Capitolo		Stanziamiento Iniziale	Variazioni (+/-)	Stanziamiento Definitivo	Estremi del Provvedimento
61050406	Competenza	0,00	149.172,50		DGR 00822 DEL 17/09/2002
	Cassa	0,00	149.172,50		
61050406	Competenza		600,00	149.772,50	DGR 01283 DEL 27/12/2002
	Cassa		600,00	149.772,50	
61050407	Competenza	0,00	248.932,23	248.932,23	DGR 00822 DEL 17/09/2002
	Cassa	0,00	248.932,23	248.932,23	
61050408	Competenza	0,00	248.932,23	248.932,23	DGR 00822 DEL 17/09/2002
	Cassa	0,00	248.932,23	248.932,23	
61060114	Competenza	0,00	20.745.407,60	20.745.407,60	DGR 00541 DEL 18/06/2002
	Cassa	0,00	20.745.407,60	20.745.407,60	
61060115	Competenza	0,00	6.228.641,25	6.228.641,25	DGR 00534 DEL 18/06/2002
	Cassa	0,00	6.228.641,25	6.228.641,25	
61060116	Competenza	0,00	183.596,45	183.596,45	DGR 01030 DEL 13/11/2003
	Cassa	0,00	183.596,45	183.596,45	
62010302	Competenza	0,00	108.719,71	108.719,71	DGR 00864 DEL 02/10/2002
	Cassa	0,00	108.719,71	108.719,71	

Conto Consuntivo Tab. 10
Esercizio Finanziario 2002

VARIAZIONE ALLO STATO DI PREVISIONE DELLA SPESA PER L'ANNO FINANZIARIO 2002

Capitolo	Stanziamiento Iniziale	Variazioni (+/-)	Stanziamiento Definitivo	Estremi del Provvedimento
62010506	0,00	1.498.351,20	1.498.351,20	DGR 01283 DEL 27/12/2002
	0,00	1.498.351,20	1.498.351,20	
62010604	0,00	101.453,41	101.453,41	DGR 01092 DEL 25/11/2002
	0,00	101.453,41	101.453,41	
62010705	0,00	250.000,00	250.000,00	DGR 01130 DEL 06/12/2002
	0,00	250.000,00	250.000,00	
82010402	6.000.000,00	-6.000.000,00	0,00	DGR 00589 DEL 08/07/2002
	6.000.000,00	-6.000.000,00	0,00	
90000031	0,00	11.306.049,64	11.306.049,64	DGR 01282 DEL 27/12/2002
	0,00	11.306.049,64	11.306.049,64	
Totale variazione alla competenza		-1.326.831.845,27		
Totale variazione alla cassa		-1.313.032.633,38		

Tab. 11

**CONTO CONSUNTIVO
ESERCIZIO FINANZIARIO 2002 - PARTE ENTRATA
GESTIONE RESIDUI ATTIVI PROVENIENTI DA ESERCIZI PRECEDENTI**

REGIONE CALABRIA
Ragioneria Generale
Servizio Contabilità

Capitolo	Anno	RESIDUI ATTIVI a inizio esercizio	RISCOSSIONI in C/RESIDUI	ELIMINAZIONI per insussistenza (v.note)	RIPRODUZIONI per riaccertamento (v.note)	RESIDUI anni precedenti a fine esercizio
1101105	2001	85.454,50	85.454,50	0,00	0,00	0,00
1101108	2001	63.322,84	63.322,84	0,00	0,00	0,00
1101109	2001	66.892,45	66.892,45	0,00	0,00	0,00
1101111	2001	364.502.380,65	364.502.380,65	0,00	0,00	0,00
1101112	2001	86.764.759,05	86.764.759,05	0,00	0,00	0,00
1201102	2001	16.457.478,71	16.457.478,71	0,00	0,00	0,00
1202110	2001	53.827.717,39	53.827.717,39	0,00	0,00	0,00
2101101	2001	155.969,98	155.969,98	0,00	0,00	0,00
2101204	2000	47.686.163,24	26.415.775,01	21.270.388,23	0,00	0,00
2101205	1999	42.411,01	0,00	0,00	0,00	42.411,01
2101208	2001	7.068.229,12	7.068.229,00	0,12	0,00	0,00
2102205	1991	100.727.498,63	0,00	0,00	0,00	100.727.498,63
2102207	1994	335.696,98	0,00	1.063,90	0,00	334.633,08
2102209	1987	258.228,45	0,00	258.228,45	0,00	0,00
2102211	1991	321.639,58	0,00	321.639,58	0,00	0,00
2102211	1994	3.379.177,49	0,00	570.431,39	0,00	2.808.746,10
		3.700.817,07	0,00	892.070,97	0,00	2.808.746,10
2102214	1991	691.019,33	0,00	307.925,91	0,00	383.093,42
2102216	1991	134.278,79	0,00	134.278,79	0,00	134.278,79
2102226	1994	1.371.434,78	0,00	17.613,50	0,00	1.353.821,28
2102227	1994	523.170,84	0,00	0,00	0,00	523.170,84
2201203	1990	12.723.526,35	203.944,26	0,00	0,00	12.519.582,09

Tab. 11

**CONTO CONSUNTIVO
ESERCIZIO FINANZIARIO 2002 - PARTE ENTRATA
GESTIONE RESIDUI ATTIVI PROVENIENTI DA ESERCIZI PRECEDENTI**

REGIONE CALABRIA
Ragioneria Generale
Servizio Contabilità



Capitolo	Anno	RESIDUI ATTIVI a inizio esercizio	RISCOSSIONI in C/RESIDUI	ELIMINAZIONI per insussistenza (v. nota)	RIPRODUZIONI per riaccertamento (v. nota)	RESIDUI anni precedenti a fine esercizio
2201205	1988	189.692,51	0,00	0,00	0,00	189.692,51
2201207	1988	1.410.773,53	0,00	0,00	0,00	1.410.773,53
2201208	1988	554.506,81	0,00	0,00	0,00	554.506,81
2201211	1988	13.883.880,84	0,00	0,00	0,00	13.883.880,84
2202201	1988	644.340,31	0,00	0,00	0,00	644.340,31
2203102	1999	48.765.409,78	48.765.409,78	0,00	0,00	0,00
2203202	2000	37.140.997,90	31.517.348,22	0,00	0,00	5.623.649,68
	2001	26.199.342,03	0,00	0,00	0,00	26.199.342,03
	Totale	63.340.339,93	31.517.348,22	0,00	0,00	31.822.991,71
2203204	2000	12.911.422,48	5.717.700,00	0,00	0,00	7.193.722,48
2203206	2000	20.658.275,96	20.658.275,96	0,00	0,00	0,00
	2001	5.164.568,99	5.164.568,99	0,00	0,00	0,00
	Totale	25.822.844,95	25.822.844,95	0,00	0,00	0,00
2203207	2000	41.316.551,93	41.316.551,93	0,00	0,00	0,00
	2001	25.822.844,95	25.822.844,95	0,00	0,00	0,00
	Totale	67.139.396,88	67.139.396,88	0,00	0,00	0,00
2203208	2000	27.850.166,49	26.495.271,41	0,00	0,00	1.354.895,08
2302107	2001	3.662.274,51	3.662.274,51	0,00	0,00	0,00
2303201	1979	3.814.988,19	0,00	0,00	0,00	3.814.988,19
2304101	1982	139.443,36	0,00	0,00	0,00	139.443,36
2304201	1982	5.923.941,08	0,00	5.923.941,08	0,00	0,00
2304205	1984	33.321.949,42	0,00	33.321.949,42	0,00	0,00
2304207	1986	16.707.734,46	0,00	16.707.734,46	0,00	0,00

Pagina 2 di 18

Tab. 11

**CONTO CONSUNTIVO
ESERCIZIO FINANZIARIO 2002 - PARTE ENTRATA
GESTIONE RESIDUI ATTIVI PROVENIENTI DA ESERCIZI PRECEDENTI**



Capitolo	Anno	RESIDUI ATTIVI a inizio esercizio	RISCOSSIONI in C/RESIDUI	ELIMINAZIONI per insussistenza (v.note)	RIPRODUZIONI per riaccertamento (v.note)	RESIDUI anni precedenti a fine esercizio
2304216	1990	22.895.536,15	0,00	22.895.536,15	0,00	0,00
2304217	1990	117.936.720,60	0,00	117.936.720,60	0,00	0,00
2304219	1991	7.746,85	0,00	7.746,85	0,00	0,00
2304220	1993	76.311.023,77	0,00	76.311.023,77	0,00	0,00
2304222	1997	19.801.370,68	0,00	19.801.370,68	0,00	0,00
2304223	1997	141.316.779,37	0,00	141.316.779,37	0,00	0,00
2304225	1998	1.894.966,42	0,00	1.894.966,42	0,00	0,00
2304226	1998	5.831,75	0,00	0,00	0,00	5.831,75
2304227	2000	19.349.000,79	0,00	19.349.000,79	0,00	0,00
2305101	1992	516.456,90	0,00	0,00	0,00	516.456,90
2305103	1995	29.109,25	0,00	29.109,25	0,00	0,00
2305104	2000	4.252,71	0,00	0,00	0,00	4.252,71
2305106	2001	173.095,69	0,00	0,00	0,00	173.095,69
2305201	1979	499.716,98	0,00	0,00	0,00	499.716,98
2305202	1979	927.968,21	0,00	0,00	0,00	927.968,21
2305204	2000	21.480,48	0,00	0,00	0,00	21.480,48
2305205	1986	564.488,11	0,00	0,00	0,00	564.488,11
2305210	1988	3.873.054,63	0,00	0,00	0,00	3.873.054,63
	1989	970.413,34	0,00	0,00	0,00	970.413,34
	Totale	4.843.467,97	0,00	0,00	0,00	4.843.467,97
2305212	1988	236.559,47	236.559,46	0,01	0,00	0,00
2305214	1988	508.925,41	0,00	0,00	0,00	508.925,41

Tab. 11

**CONTO CONSUNTIVO
ESERCIZIO FINANZIARIO 2002 - PARTE ENTRATA
GESTIONE RESIDUI ATTIVI PROVENIENTI DA ESERCIZI PRECEDENTI**

REGIONE CALABRIA
Ragioneria Generale
Servizio Contabilità

Capitolo	Anno	RESIDUI ATTIVI a inizio esercizio	RISCOSSIONI in C/RESIDUI	ELIMINAZIONI per insussistenza (v. nota)	RIPRODUZIONI per riaccertamento (v. nota)	RESIDUI anni precedenti a fine esercizio
2305215	1990	789.914,63	0,00	0,00	0,00	789.914,63
2305216	1990	5.586.779,22	3.508.091,85	0,00	0,00	2.078.687,37
2305217	1991	2.657.993,32	303.452,51	0,00	0,00	2.354.540,81
2305218	1992	475.914,71	0,00	0,00	0,00	475.914,71
2305222	1992	154.162,38	0,00	0,00	0,00	154.162,38
2305224	1992	476.528,53	0,00	476.528,53	0,00	0,00
2305227	1993	929.467,74	0,00	0,00	0,00	929.467,74
2305237	1995	259.612,38	0,00	0,00	0,00	259.612,38
2305243	1997	23.072,71	0,00	0,00	0,00	23.072,71
2305246	1997	1.616.075,03	0,00	1.320.804,21	0,00	295.270,82
2305247	1997	914.197,81	0,00	0,00	0,00	914.197,81
2305250	1997	10.148.899,17	0,00	0,00	0,00	10.148.899,17
2305253	1997	257.894,44	0,00	0,00	0,00	257.894,44
2305254	1997	1.648.226,10	0,00	0,00	0,00	1.648.226,10
2305255	1997	1.902.647,44	0,00	0,00	0,00	1.902.647,44
2305258	1998	1.184.987,63	0,00	0,00	0,00	1.184.987,63
2305259	1999	1.600.499,93	0,00	0,00	0,00	1.600.499,93
2305260	2000	1.663.363,07	0,00	0,00	0,00	1.663.363,07
	Totale	4.448.850,63	0,00	0,00	0,00	4.448.850,63
2305259	1999	1.581.247,75	0,00	0,00	0,00	1.581.247,75
2305260	2000	201,27	0,00	0,00	0,00	201,27
	Totale	1.581.449,02	0,00	0,00	0,00	1.581.449,02

Pagina 4 di 18

Tab. 11
**CONTO CONSUNTIVO
 ESERCIZIO FINANZIARIO 2002 - PARTE ENTRATA
 GESTIONE RESIDUI ATTIVI PROVENIENTI DA ESERCIZI PRECEDENTI**

Capitolo	Anno	RESIDUI ATTIVI a inizio esercizio	RISCOSSIONI in C/RESIDUI	ELIMINAZIONI per insussistenza (v.note)	RIPRODUZIONI per riaccertamento (v.note)	RESIDUI anni precedenti a fine esercizio
2305260	1998	7.673.296,97	0,00	0,00	0,00	7.673.296,97
	1999	6.393.158,01	0,00	0,00	0,00	6.393.158,01
	Totale	14.066.454,98	0,00	0,00	0,00	14.066.454,98
2305263	1998	8.263,31	0,00	0,00	0,00	8.263,31
2305264	1998	796.660,82	248.305,59	0,00	0,00	548.355,23
2305267	1998	13.686.107,83	0,00	0,00	0,00	13.686.107,83
2305268	1999	20.464.604,63	0,00	0,00	0,00	20.464.604,63
2305270	1999	44.416,15	0,00	0,00	0,00	44.416,15
2305277	2000	26.750,49	26.750,49	0,00	0,00	0,00
2305280	2001	376.614,20	0,00	0,00	0,00	376.614,20
2306102	1990	2.094.910,82	0,00	2.094.910,82	0,00	0,00
2306103	1989	6.328.992,96	0,00	0,00	0,00	6.328.992,96
	1990	7.746.853,49	0,00	0,00	0,00	7.746.853,49
	1992	473.229,46	0,00	0,00	0,00	473.229,46
	Totale	14.549.075,91	0,00	0,00	0,00	14.549.075,91
2306110	1992	438.988,36	0,00	438.988,36	0,00	0,00
	1993	1.755.953,46	0,00	1.755.953,46	0,00	1.755.953,46
	1994	1.050.989,79	0,00	84.557,98	0,00	966.431,81
	Totale	3.245.931,61	0,00	2.279.499,80	0,00	2.722.385,27
2306113	2000	1.367.216,86	0,00	53.136,13	0,00	1.314.080,73
2306114	1997	171.375,89	0,00	171.375,89	0,00	0,00
2306115	1997	260.294,28	0,00	0,00	0,00	260.294,28
2306116	2000	1.290.017,84	0,00	0,00	0,00	1.290.017,84

Tab. 11

CONTO CONSUNTIVO
ESERCIZIO FINANZIARIO 2002 - PARTE ENTRATA
GESTIONE RESIDUI ATTIVI PROVENIENTI DA ESERCIZI PRECEDENTI

REGIONE CALABRIA
 Ragioneria Generale
 Servizio Contabilità

Capitolo	Anno	RESIDUI ATTIVI a inizio esercizio	RISCOSSIONI in C/RESIDUI	ELIMINAZIONI per insussistenza (v.note)	RIPRODUZIONI per riaccertamento (v.note)	RESIDUI anni precedenti a fine esercizio
2306118	1998	13.315,24	0,00	13.315,24	0,00	0,00
2306121	1998	581.014,01	0,00	0,00	0,00	581.014,01
	2000	2.065.827,60	0,00	0,00	0,00	2.065.827,60
	Totale	2.646.841,61	0,00	0,00	0,00	2.646.841,61
2306122	1998	361.519,83	0,00	0,00	0,00	361.519,83
2306123	1998	3.681.304,78	0,00	0,00	0,00	3.681.304,78
2306124	1998	1.152.838,39	0,00	194.347,61	0,00	958.490,78
	1999	3.393.891,80	0,00	0,00	0,00	3.393.891,80
	Totale	4.546.730,19	0,00	194.347,61	0,00	4.352.382,58
2306125	1998	353.646,46	0,00	42.005,26	0,00	311.641,20
	1999	858.814,92	0,00	0,00	0,00	858.814,92
	Totale	1.212.461,38	0,00	42.005,26	0,00	1.170.456,12
2306126	1998	798.918,54	0,00	266.048,40	0,00	532.870,14
2306127	1998	199.729,89	0,00	7.063,07	0,00	192.666,82
2306128	1999	389.221,29	0,00	0,00	0,00	389.221,29
2306129	1999	129.740,43	0,00	0,00	0,00	129.740,43
2306130	2000	5.476,95	0,00	5.476,95	0,00	0,00
2306131	2000	1.825,65	0,00	1.825,65	0,00	0,00
2307116	2000	232.405,60	0,00	0,00	0,00	232.405,60
2307128	1991	284.051,29	0,00	0,00	0,00	284.051,29
2307129	1997	188.694,94	188.694,94	0,00	0,00	0,00
2307148	1998	16.258,71	16.258,71	0,00	0,00	0,00
2307170	2001	538.664,55	0,00	0,00	0,00	538.664,55

Pagina 6 di 18

Tab. 11

**CONTO CONSUNTIVO
 ESERCIZIO FINANZIARIO 2002 - PARTE ENTRATA
 GESTIONE RESIDUI ATTIVI PROVENIENTI DA ESERCIZI PRECEDENTI**

Capitolo	Anno	RESIDUI ATTIVI a inizio esercizio	RISCOSSIONI in C/RESIDUI	ELIMINAZIONI per insussistenza (v.nota)	RIPRODUZIONI per riaccertamento (v.nota)	RESIDUI anni precedenti a fine esercizio
2307171	2001	119.301,54	0,00	0,00	0,00	119.301,54
2307201	1998	4.307.767,00	0,00	0,00	0,00	4.307.767,00
2307215	2000	204.516,93	0,00	0,00	0,00	204.516,93
2307216	2001	1.766.282,59	192.623,29	0,00	0,00	1.573.659,30
2308101	1997	358.781,42	358.781,42	0,00	0,00	0,00
1998	346.950,05	346.950,05	0,00	0,00	0,00	0,00
1999	332.625,52	332.625,52	0,00	0,00	0,00	0,00
2000	312.752,95	312.752,95	0,16	0,00	0,00	312.752,79
2001	332.598,24	332.598,24	0,00	0,00	0,00	332.598,24
Totale		1.683.708,18	1.038.357,15	0,00	0,00	645.351,03
2308112	1998	154.937,07	154.937,07	0,00	0,00	0,00
1999	154.937,07	154.937,07	0,00	0,00	0,00	154.937,07
Totale		309.874,14	154.937,07	0,00	0,00	154.937,07
2309102	1999	63.105,82	0,00	63.105,82	0,00	0,00
2000	13.969,98	13.969,98	0,00	13.969,98	0,00	0,00
2001	214.075,34	214.075,34	191.542,38	22.532,96	0,00	0,00
Totale		291.151,14	191.542,38	99.608,76	0,00	0,00
2309103	1999	27.045,35	0,00	27.045,35	0,00	0,00
2000	5.987,14	5.987,14	0,00	5.987,14	0,00	0,00
2001	91.746,57	91.746,57	82.089,59	9.656,98	0,00	0,00
Totale		124.779,06	82.089,59	42.689,47	0,00	0,00
2309118	2001	43.333,03	43.333,03	0,00	0,00	0,00
2309202	1979	3.067.661,02	0,00	0,00	0,00	3.067.661,02
2309211	1992	123.784,77	0,00	0,00	0,00	123.784,77

Tab. 11

**CONTO CONSUNTIVO
ESERCIZIO FINANZIARIO 2002 - PARTE ENTRATA
GESTIONE RESIDUI ATTIVI PROVENIENTI DA ESERCIZI PRECEDENTI**

REGIONE CALABRIA
Ragioneria Generale
Servizio Contabilità

Capitolo	Anno	RESIDUI ATTIVI a inizio esercizio	RISCOSSIONI in C/RESIDUI	ELIMINAZIONI per insussistenza (v.note)	RIPRODUZIONI per riaccertamento (v.note)	RESIDUI anni precedenti a fine esercizio
2309213	1997	1.161.253,34	0,00	0,00	0,00	1.161.253,34
2309214	1998	1.295.790,36	0,00	0,00	0,00	1.295.790,36
2310101	1998	335.696,98	0,00	0,00	0,00	335.696,98
2311102	1996	89.016,51	0,00	0,00	0,00	89.016,51
2311103	2000	67.139,40	0,00	0,00	0,00	67.139,40
2311202	1993	99.979,60	0,00	99.979,60	0,00	0,00
1996	61.065,86	0,00	0,00	61.065,86	0,00	0,00
Totale		161.045,46	0,00	161.045,46	0,00	0,00
2311206	2001	1.359.574,08	0,00	0,00	0,00	1.359.574,08
2312101	1984	20.658.275,96	0,00	0,00	0,00	20.658.275,96
1986	982.038,87	0,00	0,00	0,00	0,00	982.038,87
Totale		21.640.314,83	0,00	0,00	0,00	21.640.314,83
2312102	1990	2.109.295,71	0,00	0,00	0,00	2.109.295,71
2312104	2001	58.417,33	58.259,29	158,04	0,00	0,00
2312202	1999	30.987,41	3.021,27	11.392,74	0,00	16.573,40
2314202	1989	65.843.221,76	0,00	0,00	0,00	65.843.221,76
2314203	1989	10.482.751,37	0,00	0,00	0,00	10.482.751,37
2314204	1989	9.419.140,93	0,00	0,00	0,00	9.419.140,93
2314206	1989	2.611.673,33	0,00	0,00	0,00	2.611.673,33
2314207	1990	47.115.467,20	0,00	0,00	0,00	47.115.467,20

**CONTO CONSUNTIVO
 ESERCIZIO FINANZIARIO 2002 - PARTE ENTRATA
 GESTIONE RESIDUI ATTIVI PROVENIENTI DA ESERCIZI PRECEDENTI**

Capitolo	Anno	RESIDUI ATTIVI a inizio esercizio	RISCOSSIONI in C/RESIDUI	ELIMINAZIONI per insussistenza (v.note)	RIPRODUZIONI per riaccertamento (v.note)	RESIDUI anni precedenti a fine esercizio
2314208	1990	14.818.311,99	2.172.438,55	0,00	0,00	12.645.873,44
	1991	409.761,27	0,00	0,00	0,00	409.761,27
	1993	13.347.916,80	0,00	0,00	0,00	13.347.916,80
	1994	5.452.477,41	0,00	0,00	0,00	5.452.477,41
	Totale	34.028.467,47	2.172.438,55	0,00	0,00	31.856.028,92
2314210	1996	17.906.271,32	0,00	0,00	0,00	17.906.271,32
2315106	1991	343.738,98	0,00	343.738,98	0,00	0,00
	1992	159.564,52	0,00	159.564,52	0,00	0,00
	Totale	503.303,50	0,00	503.303,50	0,00	0,00
2315109	1994	4.955.382,45	0,00	4.955.382,45	0,00	0,00
2315204	1993	1.435.362,80	0,00	1.435.362,80	0,00	0,00
2315207	1992	1.613.655,00	0,00	25.822,84	0,00	1.587.832,16
	1993	201.740,32	0,00	0,00	0,00	201.740,32
	Totale	1.815.395,32	0,00	25.822,84	0,00	1.789.572,48
2316101	1996	1.983.745,83	0,00	1.983.745,83	0,00	0,00
	1997	23.902.859,37	0,00	12.160.999,91	0,00	11.741.859,46
	1998	26.593.358,49	0,00	0,00	0,00	26.593.358,49
	1999	22.542.383,42	0,00	0,00	0,00	22.542.383,42
	Totale	75.022.347,11	0,00	14.144.745,74	0,00	60.877.601,37

Tab. 11

REGIONE CALABRIA
Ragioneria Generale
Servizio Contabilità

**CONTO CONSUNTIVO
ESERCIZIO FINANZIARIO 2002 - PARTE ENTRATA
GESTIONE RESIDUI ATTIVI PROVENIENTI DA ESERCIZI PRECEDENTI**

Capitolo	Anno	RESIDUI ATTIVI a inizio esercizio	RISCOSSIONI in C/RESIDUI	ELIMINAZIONI per insussistenza (v.note)	RIPRODUZIONI per riaccertamento (v.note)	RESIDUI anni precedenti a fine esercizio
2316102	1994	3.534.519,86	0,00	3.317.214,78	0,00	217.305,08
	1995	3.020.704,76	0,00	0,00	0,00	3.020.704,76
	1996	3.750.923,17	0,00	0,00	0,00	3.750.923,17
	1997	4.885.217,45	0,00	0,00	0,00	4.885.217,45
	1998	4.576.879,47	0,00	0,00	0,00	4.576.879,47
	1999	4.164.054,38	0,00	0,00	0,00	4.164.054,38
	Totale	23.932.299,09	0,00	3.317.214,78	0,00	20.615.084,31
2316103	1997	2.094.181,08	0,00	1.136.985,79	0,00	957.195,29
	1998	1.789.872,28	0,00	0,00	0,00	1.789.872,28
	1999	1.836.202,09	0,00	0,00	0,00	1.836.202,09
	Totale	5.720.255,45	0,00	1.136.985,79	0,00	4.583.269,66
2316201	1999	38.919.548,50	19.989.824,00	11.367.710,73	0,00	7.562.013,77
2316202	1999	65.843.430,37	0,00	11.091.060,25	0,00	54.752.370,12
2316203	1994	2.533.732,38	0,00	2.533.732,38	0,00	0,00
	1999	18.860.384,10	0,00	6.528.539,27	0,00	31.192.228,93
	Totale	21.394.116,48	0,00	9.062.271,65	0,00	31.192.228,93
2316204	1997	5.162.503,16	0,00	0,00	0,00	5.162.503,16
2316205	2000	4.845.398,63	0,00	0,00	0,00	4.845.398,63
	2001	11.335.586,46	0,00	0,00	0,00	11.335.586,46
	Totale	16.180.985,09	0,00	0,00	0,00	16.180.985,09
2318101	1996	1.204.427,48	0,00	120.230,65	0,00	1.084.196,83
	1997	852.153,88	0,00	0,00	0,00	852.153,88
	1998	302.540,45	0,00	0,00	0,00	302.540,45
	Totale	2.359.121,81	0,00	120.230,65	0,00	2.238.891,16

Tab. 11

REGIONE CALABRIA
Ragioneria Generale
Servizio Contabilità

**CONTO CONSUNTIVO
ESERCIZIO FINANZIARIO 2002 - PARTE ENTRATA
GESTIONE RESIDUI ATTIVI PROVENIENTI DA ESERCIZI PRECEDENTI**

Capitolo	Anno	RESIDUI ATTIVI a inizio esercizio	RISCOSSIONI in C/RESIDUI	ELIMINAZIONI per insussistenza (v.note)	RIPRODUZIONI per riaccertamento (v.note)	RESIDUI anni precedenti a fine esercizio
2318201	1996	610.216,92	0,00	0,00	0,00	610.216,92
	1997	1.332.458,80	0,00	0,00	0,00	1.332.458,80
	1998	1.332.458,80	0,00	0,00	0,00	1.332.458,80
	1999	4.492.049,15	0,00	0,00	0,00	4.492.049,15
	Totale	7.767.183,67	0,00	0,00	0,00	7.767.183,67
2318202	1996	4.347.946,75	0,00	0,00	0,00	4.347.946,75
	1997	2.086.485,87	0,00	0,00	0,00	2.086.485,87
	1998	2.086.485,87	0,00	0,00	0,00	2.086.485,87
	1999	1.532.900,89	0,00	0,00	0,00	1.532.900,89
	Totale	10.053.819,38	0,00	0,00	0,00	10.053.819,38
2318203	1996	4.889.813,92	0,00	0,00	0,00	4.889.813,92
	1997	2.189.777,25	0,00	0,00	0,00	2.189.777,25
	1998	2.189.777,25	0,00	0,00	0,00	2.189.777,25
	1999	3.078.392,99	0,00	0,00	0,00	3.078.392,99
	Totale	12.347.761,41	0,00	0,00	0,00	12.347.761,41
2319202	1999	24.498,98	0,00	24.498,98	0,00	48.997,96
2320201	1997	58.605,78	0,00	108.605,78	50.000,00	58.605,78
2320202	1997	58.653,54	0,00	58.653,54	0,00	0,00
2320203	1999	100.000,01	0,00	50.000,00	0,00	50.000,01
2320204	1999	106.100,00	0,00	0,00	0,00	106.100,00
2320205	1999	45.200,00	0,00	0,00	0,00	45.200,00
2320206	1999	20.658,35	20.658,11	0,24	0,00	0,00

Tab. 11

REGIONE CALABRIA
Regione Generale
Servizio Contabilità

**CONTO CONSUNTIVO
ESERCIZIO FINANZIARIO 2002 - PARTE ENTRATA
GESTIONE RESIDUI ATTIVI PROVENIENTI DA ESERCIZI PRECEDENTI**

Capitolo	Anno	RESIDUI ATTIVI a inizio esercizio	RISCOSSIONI in C/RESIDUI	ELIMINAZIONI per insussistenza (v.nota)	RIPRODUZIONI per riaccertamento (v.nota)	RESIDUI anni precedenti a fine esercizio
2320207	1999	6.295,60	0,00	0,00	0,00	6.295,60
	2001	2.582,28	0,00	0,00	0,00	2.582,28
	Totale	8.877,88	0,00	0,00	0,00	8.877,88
2320208	1999	150.000,00	0,00	0,00	0,00	150.000,00
2321201	1997	448.350,07	0,00	0,00	0,00	448.350,07
2321202	1997	1.346.948,70	142.171,46	0,00	0,00	1.204.777,24
2321203	1998	25.564,62	0,00	0,00	0,00	25.564,62
2321204	1998	25.564,62	0,00	0,00	0,00	25.564,62
2321205	1998	1.525.103,25	0,00	0,00	0,00	1.525.103,25
2323201	1999	11.913,65	0,00	0,00	0,00	11.913,65
2323202	1999	22.820,14	0,00	0,00	0,00	22.820,14
2323203	1999	38.400,40	38.400,40	0,00	0,00	0,00
2323204	1999	28.270,01	8.000,00	0,00	0,00	20.270,01
2323205	1999	50.396,80	0,00	0,00	0,00	50.396,80
2323207	1999	3.341,89	3.341,89	0,00	0,00	0,00
2324201	1999	4.236.286,11	0,00	0,00	0,00	4.236.286,11
2325201	1999	1.156.863,45	99.736,60	0,00	0,00	1.057.126,85
2325202	1999	495.798,62	429.922,96	0,00	0,00	65.875,66
2326103	2001	1.035.423,94	1.035.423,94	0,00	0,00	0,00
2326106	2001	171.924,61	171.924,61	0,00	0,00	0,00
2326107	2001	369.476,36	369.468,34	8,02	0,00	0,00
2326108	2001	140.747,67	140.747,67	0,00	0,00	0,00

Pagina 12 di 18

Tab. 11

REGIONE CALABRIA
Ragioneria Generale
Servizio Contabilità

**CONTO CONSUNTIVO
ESERCIZIO FINANZIARIO 2002 - PARTE ENTRATA
GESTIONE RESIDUI ATTIVI PROVENIENTI DA ESERCIZI PRECEDENTI**

Capitolo	Anno	RESIDUI ATTIVI a inizio esercizio	RISCOSSIONI in C/RESIDUI	ELIMINAZIONI per insussistenza (v.note)	RIPRODUZIONI per riaccertamento (v.note)	RESIDUI anni precedenti a fine esercizio
2326204	2001	263.249,10	263.249,10	0,00	0,00	0,00
2328101	2000	6.758,52	0,00	6.758,52	0,00	0,00
2329101	2001	78.273.740,03	5.073.961,74	0,00	0,00	73.199.778,29
2329201	2001	225.096.355,54	31.760.667,19	0,00	0,00	193.335.688,35
2329202	2001	79.509.317,97	3.876.125,00	0,00	0,00	75.633.192,97
2329203	2001	3.605.650,95	25.579,30	0,00	0,00	3.580.071,65
2329204	2001	235.465.175,86	44.080.631,57	0,00	0,00	191.384.544,29
2402201	1996	258.228,45	0,00	0,00	0,00	258.228,45
	1997	258.228,45	0,00	0,00	0,00	258.228,45
	1998	258.228,45	0,00	0,00	0,00	258.228,45
	1999	258.228,45	0,00	0,00	0,00	258.228,45
	2000	258.228,45	0,00	0,00	0,00	258.228,45
	2001	258.228,45	0,00	0,00	0,00	258.228,45
	Totale	1.549.370,70	0,00	0,00	0,00	1.549.370,70
2403105	1998	261.053,88	0,00	0,00	0,00	261.053,88
2403107	2000	1.543.827,05	1.352.396,73	0,00	0,00	191.430,32
2403108	2000	129.976,71	129.976,70	0,01	0,00	0,00
2403110	2001	2.544.387,92	0,00	0,00	0,00	2.544.387,92

Tab. 11

REGIONE CALABRIA
Ragioneria Generale
Servizio Contabilità

**CONTO CONSUNTIVO
ESERCIZIO FINANZIARIO 2002 - PARTE ENTRATA
GESTIONE RESIDUI ATTIVI PROVENIENTI DA ESERCIZI PRECEDENTI**

Capitolo	Anno	RESIDUI ATTIVI a inizio esercizio	RISCOSSIONI in C/RESIDUI	ELIMINAZIONI per insussistenza (v. nota)	RIPRODUZIONI per riaccertamento (v. nota)	RESIDUI anni precedenti a fine esercizio
2403202	1983	371.848,97	0,00	69.609,54	0,00	302.239,43
	1984	2.048.784,52	0,00	0,00	0,00	2.048.784,52
	1985	4.573.391,11	0,00	0,00	0,00	4.573.391,11
	1986	37.316,85	0,00	0,00	0,00	37.316,85
	1987	956.551,76	0,00	0,00	0,00	956.551,76
	1988	745.355,76	0,00	0,00	0,00	745.355,76
	1989	438.673,33	0,00	0,00	0,00	438.673,33
	1990	577.915,27	0,00	0,00	0,00	577.915,27
	1991	366.481,46	0,00	0,00	0,00	366.481,46
	1992	747.110,19	0,00	0,00	0,00	747.110,19
	1993	2.216.679,26	0,00	0,00	0,00	2.216.679,26
	1994	2.120.101,82	0,00	0,00	0,00	2.120.101,82
	1995	3.095.891,84	0,00	0,00	0,00	3.095.891,84
	1996	4.787.933,86	0,00	0,00	0,00	4.787.933,86
	1997	1.909.857,61	0,00	0,00	0,00	1.909.857,61
	1998	3.851.219,10	0,00	0,00	0,00	3.851.219,10
	1999	2.923.662,51	0,00	0,00	0,00	2.923.662,51
	2000	3.432.889,01	0,00	0,00	0,00	3.432.889,01
	2001	5.266.827,46	0,00	0,00	0,00	5.266.827,46
	Totale	40.468.491,69	0,00	69.609,54	0,00	40.398.882,15

**CONTO CONSUNTIVO
ESERCIZIO FINANZIARIO 2002 - PARTE ENTRATA
GESTIONE RESIDUI ATTIVI PROVENIENTI DA ESERCIZI PRECEDENTI**

Capitolo	Anno	RESIDUI ATTIVI a inizio esercizio	RISCOSSIONI in C/RESIDUI	ELIMINAZIONI per insussistenza (v.nota)	RIPRODUZIONI per riaccertamento (v.nota)	RESIDUI anni precedenti a fine esercizio
2403203	1983	224.142,29	0,00	139.658,18	0,00	84.484,11
	1984	1.504.831,18	0,00	0,00	0,00	1.504.831,18
	1985	413.165,52	0,00	0,00	0,00	413.165,52
	1986	2.346.993,29	0,00	0,00	0,00	2.346.993,29
	1987	4.186.952,23	0,00	0,00	0,00	4.186.952,23
	1988	845.868,60	0,00	0,00	0,00	845.868,60
	1989	585.625,97	0,00	0,00	0,00	585.625,97
	1990	1.371.709,52	0,00	0,00	0,00	1.371.709,52
	1991	595.991,26	0,00	0,00	0,00	595.991,26
	1992	523.170,84	0,00	0,00	0,00	523.170,84
	1993	523.170,84	0,00	0,00	0,00	523.170,84
1994	476.173,26	0,00	0,00	0,00	476.173,26	
1995	663.647,12	0,00	0,00	0,00	663.647,12	
1996	663.647,12	0,00	0,00	0,00	663.647,12	
1997	789.662,60	0,00	0,00	0,00	789.662,60	
1998	1.681.067,21	0,00	0,00	0,00	1.681.067,21	
1999	1.327.294,23	0,00	0,00	0,00	1.327.294,23	
2000	1.719.801,47	0,00	0,00	0,00	1.719.801,47	
2001	3.152.452,91	0,00	0,00	0,00	3.152.452,91	
	Totale	23.595.367,46	0,00	139.658,18	0,00	23.455.709,28
2403205	1997	370.299,60	0,00	0,00	0,00	370.299,60
	1998	1.209.542,06	0,00	0,00	0,00	1.209.542,06
	1999	1.209.542,06	0,00	0,00	0,00	1.209.542,06
	2000	1.339.689,20	0,00	0,00	0,00	1.339.689,20
	2001	1.090.240,51	0,00	0,00	0,00	1.090.240,51
	Totale	5.219.313,43	0,00	0,00	0,00	5.219.313,43

Tab. 11

**CONTO CONSUNTIVO
ESERCIZIO FINANZIARIO 2002 - PARTE ENTRATA
GESTIONE RESIDUI ATTIVI PROVENIENTI DA ESERCIZI PRECEDENTI**

REGIONE CALABRIA
Ragioneria Generale
Servizio Contabilità

Capitolo	Anno	RESIDUI ATTIVI a inizio esercizio	RISCOSSIONI in C/RESIDUI	ELIMINAZIONI per insussistenza (v.note)	RIPRODUZIONI per riaccertamento (v.note)	RESIDUI anni precedenti a fine esercizio
2403206	1998	20.265,67	0,00	20.265,67	0,00	0,00
	1999	726.562,93	578.759,14	43.129,63	0,00	104.674,16
	Totale	746.828,60	578.759,14	63.395,30	0,00	104.674,16
2403220	1992	744.227,04	744.227,04	0,00	0,00	0,00
	1993	844.671,59	844.671,59	0,00	0,00	0,00
	1994	844.671,59	844.671,59	0,00	0,00	0,00
	1995	844.671,59	844.671,59	0,00	0,00	0,00
	1996	844.671,59	844.671,59	0,00	0,00	0,00
	1997	844.671,59	844.671,59	0,00	0,00	0,00
	1998	844.671,59	844.671,59	0,00	0,00	0,00
	1999	844.671,59	844.671,59	0,00	0,00	0,00
	2000	844.671,59	844.671,59	0,00	0,00	0,00
	Totale	7.501.599,76	7.501.599,76	0,00	0,00	0,00
2403223	1996	1.974.922,56	1.974.922,56	0,00	0,00	0,00
	1997	6.317.815,52	6.317.815,52	0,00	0,00	0,00
	1998	6.317.815,52	6.317.815,52	0,00	0,00	0,00
	1999	6.317.815,52	6.317.815,52	0,00	0,00	0,00
	2000	6.317.815,52	6.317.815,52	0,00	0,00	0,00
	2001	6.317.815,52	2.312.969,65	0,00	0,00	4.004.845,87
	Totale	33.564.000,16	29.559.154,29	0,00	0,00	4.004.845,87
2403224	1995	2.582.284,50	0,00	0,00	0,00	2.582.284,50
2406201	1996	91.516,17	0,00	91.516,17	0,00	0,00

Pagina 16 di 18

Tab. 11

REGIONE CALABRIA
Ragioneria Generale
Servizio Contabilità

**CONTO CONSUNTIVO
ESERCIZIO FINANZIARIO 2002 - PARTE ENTRATA
GESTIONE RESIDUI ATTIVI PROVENIENTI DA ESERCIZI PRECEDENTI**

Capitolo	Anno	RESIDUI ATTIVI a inizio esercizio	RISCOSSIONI in C/RESIDUI	ELIMINAZIONI per insussistenza (v.note)	RIPRODUZIONI per riaccertamento (v.note)	RESIDUI anni precedenti a fine esercizio
3601102	1998	5.629.380,20	0,00	0,00	0,00	5.629.380,20
	1999	5.629.380,20	0,00	0,00	0,00	5.629.380,20
	2000	5.629.380,20	0,00	0,00	0,00	5.629.380,20
	2001	5.629.380,20	0,00	0,00	0,00	5.629.380,20
	Totale	22.517.520,80	0,00	0,00	0,00	22.517.520,80
3601105	1995	21.804.130,52	21.804.130,52	0,00	0,00	0,00
	1996	46.997.577,82	14.455.991,85	0,00	0,00	32.541.585,97
	1997	38.734.267,43	0,00	0,00	0,00	38.734.267,43
	1998	46.481.120,92	0,00	0,00	0,00	46.481.120,92
	1999	58.301.269,97	0,00	0,00	0,00	58.301.269,97
	2000	57.080.882,31	0,00	0,00	0,00	57.080.882,31
	2001	59.051.681,84	0,00	0,00	0,00	59.051.681,84
	Totale	328.450.930,81	36.260.122,37	0,00	0,00	292.190.808,44
3602109	1997	5.903.439,33	0,00	0,00	0,00	5.903.439,33
4201201	2001	5.164.568,99	5.164.564,81	4,18	0,00	0,00
5101202	1998	10.329.137,98	0,00	10.329.137,98	0,00	0,00
	1999	202.451,10	0,00	202.451,10	0,00	0,00
	Totale	10.531.589,08	0,00	10.531.589,08	0,00	0,00
5101204	2000	41.316.551,93	0,00	10.000.000,00	0,00	31.316.551,93
5101205	2000	33.502.497,07	15.493.706,97	0,00	0,00	18.008.790,10
5102202	1996	485.502,53	120.968,38	0,00	0,00	364.534,15
	1997	90.985.244,32	11.818.220,10	0,00	0,00	79.167.024,22
	Totale	91.470.746,85	11.939.188,48	0,00	0,00	79.531.558,37
6101103	2001	1.192,03	0,00	0,00	0,00	1.192,03
6103102	2001	212.856.822,40	130.000.000,00	0,00	0,00	82.856.822,40

Pagina 17 di 18

Tab. 11

REGIONE CALABRIA
Ragioneria Generale
Servizio Contabilità

**CONTO CONSUNTIVO
ESERCIZIO FINANZIARIO 2002 - PARTE ENTRATA
GESTIONE RESIDUI ATTIVI PROVENIENTI DA ESERCIZI PRECEDENTI**

Capitolo	Anno	RESIDUI ATTIVI a inizio esercizio	RISCOSSIONI in C/RESIDUI	ELIMINAZIONI per insussistenza (v.note)	RIPRODUZIONI per riaccertamento (v.note)	RESIDUI anni precedenti a fine esercizio
6103103	2001	27.596.192,63	0,00	0,00	0,00	27.596.192,63
6104156	1998	1.913.093,25	0,00	0,00	0,00	1.913.093,25
6104157	1999	997.868,95	0,00	0,00	0,00	997.868,95
6104158	2000	7.320.023,88	0,00	0,00	0,00	7.320.023,88
6104159	2001	7.340.326,18	0,00	0,00	0,00	7.340.326,18
Totale generale		3.624.459.514,41	1.118.706.187,89	563.923.069,47	50.000,00	1.941.880.257,05

Nota : I provvedimenti di riaccertamento dei residui sono indicati nella Tab. 5.

Titolo 1 - Entrate derivanti da tributi propri della Regione, dal gettito dei tributi erariali o di quote di esso devolute allaregione

Capitolo	Descrizione	RESIDUI ATTIVI inizio esercizio (RS)	RISCOSSIONI in C/RESIDUI (RR) in C/COMPET. (RC) TOTALE RISCOSS.(TR)	ACCERTAMENTI (A) Differenza su stanz. di competenza(+/-) Differenza su stanz. di cassa (+/-)	VARIAZIONE DI RESIDUI Eliminazioni (E) Riaccertamenti (R) TOTALE VARIAZ. (TV)	RESIDUI ATTIVI a fine esercizio Da esercizi preced. (EP) Da esercizio comp. (EC) TOTALE RESIDUI (TR)
Categoria 1.1						
Entrate derivanti da tributi propri della Regione						
UPB 1.1.01						
Imposte						
1101101	1.1.01.0001 <i>Risorse autonome</i> IMPOSTA REGIONALE SULLE CONCESSIONI STATALI DEI BENI DEL DEMANIO E DEL PATRIMONIO INDISPONIBILE (L.R. 31.12.71, N.1).	CP 335.696,98 CS 335.696,98	RR 210.803,89 RC 210.803,89 TR 210.803,89	A 223.132,20 + 112.564,78 + 124.893,09	E 223.132,20 R 112.564,78 TV 124.893,09	EP 12.328,31 EC 12.328,31 TR
1101107	1.1.01.0002 <i>Risorse autonome</i> ADDITIONALE REGIONALE ALL'IMPOSTA DI CONSUMO SUL GAS METANO RS USATO NELLA REGIONE COME COMBUSTIBILE PER USO CIVILI, AGRICOLO, INDUSTRIALE E NELLE IMPRESE ARTIGIANE (ART.6, PRIMO COMMA, LETT. B), DELLA LEGGE 14.6.90, N.158 - ART. 9, D.L.VO 21.12.90, N.398 - D.L. 18.1.93, N.8, CONVERTITO DALLA LEGGE 19.3.93, N.68).	CP 4.854.694,85 CS 4.854.694,85	RR 3.585.798,14 RC 3.585.798,14 TR 3.585.798,14	A 3.623.748,36 + 1.230.946,49 + 1.268.896,71	E 3.623.748,36 R 1.230.946,49 TV 1.268.896,71	EP 37.950,22 EC 37.950,22 TR
Totale UPB 1.1.01		RR 5.190.391,83 CP 5.190.391,83 CS 5.190.391,83	RR 3.796.602,03 RC 3.796.602,03 TR 3.796.602,03	A 3.846.880,56 + 1.343.511,27 + 1.393.789,80	E 3.846.880,56 R 1.343.511,27 TV 1.393.789,80	EP 50.278,53 EC 50.278,53 TR
UPB 1.1.02						
Tasse						
1101102	1.1.02.0001 <i>Risorse vincolate (Capitolo di uscita 2133102)</i> TASSA SULLE CONCESSIONI REGIONALI (L.R. 31.12.71, N.1 E L.R. 10.4.95, N.11 - RS DECRETO LEGISLATIVO 23.1.92, N. 31).	CP 1.755.953,46 CS 1.755.953,46	RR 1.413.782,19 RC 1.413.782,19 TR 1.413.782,19	A 1.428.231,81 + 327.721,65 + 342.171,27	E 1.428.231,81 R 327.721,65 TV 342.171,27	EP 14.449,62 EC 14.449,62 TR

Titolo 1 - Entrate derivanti da tributi propri della Regione, dal gettito dei tributi erariali o di quote di esso devolute alla regione

Capitolo	Descrizione	RESIDUI ATTIVI inizio esercizio (RS) Stanz. definitivi di COMPETENZA (CP) Stanz. definitivi di CASSA (CS)	RISCOSSIONI in C/RESIDUI (RR) in C/COMPET. (RC) TOTALE RISCOSS. (TR)	ACCERTAMENTI (A) Differenza su stanz. di competenza(+/-) Differenza su stanz. di cassa (+/-)	VARIAZIONE DI RESIDUI Eliminazioni (E) Riaccertamenti (R) TOTALE VARIANZ. (TV)	RESIDUI ATTIVI a fine esercizio Da esercizi preced. (EP) Da esercizio comp. (EC) TOTALE RESIDUI (TR)
1101103	1.1.02.0002 <i>Risorse autonome</i> TASSA AUTOMOBILISTICA REGIONALE, SOPRATTASSA ANNUALE REGIONALE E RS TASSA SPECIALE REGIONALE (ART.5 DELLA LEGGE 14.6.90, N.158 - ART.4, PRIMO CP COMMA, LETT. C), DELLA LEGGE 23.10.92, N.421 - ART.43, QUARTO COMMA, CS DELLA LEGGE REGIONALE 20.5.91, N.8 - ART.23 DEL DECRETO LEGISLATIVO 30.12.92, N.504 - ART.17, COMMA 22, DELLA LEGGE 27.12.97, N.449).	RR 102.258.466,02 102.258.466,02	A 100.934.477,41 + 100.934.477,41 +	E 101.872.535,06 385.930,96 R 1.323.988,61 TV	EP 938.057,65 938.057,65	
1101105	1.1.02.0003 <i>Risorse vincolate (Capitolo di uscita 2133104)</i> TASSA DI CONCESSIONE REGIONALE PER IL RILASCIO DELL'ABILITAZIONE RS ALL'ESERCIZIO VENATORIO (ART.23 LEGGE 11.2.1992, N. 157 E ART. 18 DELLA CP L.R. 17.5.1996, N. 9).	RR 85.454,50 2.217.866,42 2.303.320,92	A 85.454,50 A 2.168.584,39 + 2.254.038,89 +	E 2.217.866,42 E R 49.282,03 TV	EP 49.282,03 49.282,03	
1101109	1.1.02.0004 <i>Risorse vincolate (Capitolo di uscita 3313120)</i> TASSA REGIONALE PER IL DIRITTO ALLO STUDIO UNIVERSITARIO DA RS DEVOLVERE ALLA EROGAZIONE DELLE BORSE DI STUDIO E DEI PRESTITI CP D'ONORE DI CUI ALLA LEGGE 2.12.91, N. 390 (ART.3, COMMI DA 19 A 23, DELLA CS LEGGE 28.12.95, N.549).	RR 66.892,45 1.312.911,78 1.379.804,23	A 66.892,45 A 1.091.820,00 + 1.158.712,45 +	E 1.312.911,78 E R 221.091,78 TV	EP 221.091,78 221.091,78	
	Totale UPB 1.1.02	RR 152.346,95	A 152.346,95 A	E 106.831.545,07 E	EP 1.222.881,08	
	UPB 1.1.03	CP 107.545.197,68	105.608.663,99 +-	713.652,61 R	EC 1.222.881,08	
	Altri Tributi propri	CS 107.697.544,63	105.761.010,94 +-	1.936.533,69 TV	TR 1.222.881,08	
1101108	1.1.03.0001 <i>Risorse autonome</i> TRIBUTI SPECIALE PER IL DEPOSITO IN DISCARICA DEI RIFIUTI SOLIDI (ART. 2, RS DEL DPR 10.9.82, N. 915 E ART.3, COMMI DA 24 A 40, DELLA LEGGE 28.12.95, N. CP 549).	RR 63.322,84 5.318.486,15 5.381.808,99	A 63.322,84 A 5.660.832,40 + 5.724.155,24 +	E 5.714.273,16 E R -395.787,01 R -342.346,25 TV	EP 53.440,76 53.440,76	

**CONTO CONSUNTIVO
ESERCIZIO FINANZIARIO 2002
PARTE ENTRATA**



Titolo 1 - Entrate derivanti da tributi propri della Regione, dal gettito dei tributi erariali o di quote di esso devolute alla regione

Capitolo	Descrizione	RESIDUI ATTIVI inizio esercizio (RS) Stanz. definitivi di COMPETENZA (CP) Stanz. definitivi di CASSA (CS)	RISCOSSIONI in C/RESIDUI (RR) in C/COMPET. (RC) TOTALE RISCOSS.(TR)	ACCERTAMENTI (A) Differenza su stanz. di competenza(+/-) Differenza su stanz. di cassa (+/-)	VARIAZIONE DI RESIDUI Eliminazioni (E) Riaccertamenti (R) TOTALE VARIAZ. (TV)	RESIDUI ATTIVI a fine esercizio Da esercizi preced. (EP) Da esercizio comp. (EC) TOTALE RESIDUI (TR)
110110	1.1.03.0002 <i>Risorse vincolate (Capitolo di uscita 2412101)</i> ENTRATE DERIVANTI DALLA PRODUZIONE DI IDROCARBURI OTTENUTA A RS SEGUITO DELLA CONCESSIONE DELLA COLTIVAZIONE SITUATA NEL CP SOTTOFONDO DEL MARE TERRITORIALE ADIACENTE AL COMUNE DI CROTONE, CS IN RAGIONE DEL 55 PER CENTO DEL VALORE DELL'ALIQUOTA CALCOLATA IN BASE ALL'ART. 19 DEL D.L.VO 25.11.96, N.625 (ARTT.20 E 22 DEL D.L.VO 25.11.96, N.625 - ART.37 TER, COMMA 12, LEGGE REGIONALE 22.9.98, N.10).	RR 8.188.361,53 8.188.361,53	A 8.188.361,53 8.188.361,53	E 8.188.361,53	EP EC TR	
11030001	1.1.03.0003 <i>Risorse vincolate (Capitolo di uscita 32050122)</i> PROVENTI RICAVATI DALL'UTILIZZAZIONE DEL DEMANIO IDRICO (ART. 86 DEL RS DECRETO LEGISLATIVO 31.3.98, N.112 - DPCM 12.10.2000 - DPCM 13.11.2000).	RR 3.222.691,05 3.222.691,05	A 2.405.590,69 2.405.590,69	E 2.405.590,69 817.100,36 817.100,36	EP EC TR	
	Totale UPB 1.1.03	RR 63.322,84	A 16.308.225,38	E 421.313,35	EP 53.440,76	
	UPB 1.1.04	CP 16.729.538,73	RC 16.254.784,62	R 474.754,11	EC 53.440,76	
	Imposta regionale sulle attività produttive	CS 16.792.861,57	TR 16.318.107,46	TV	TR 53.440,76	
110111	1.1.04.0001 <i>Risorse vincolate (Capitolo di uscita 4211103)</i> IMPOSTA REGIONALE SULLE ATTIVITA' PRODUTTIVE (IRAP) ESERCITATE NEL RS TERRITORIO DELLA REGIONE (ART.1, 15, 16, 24 E 25 DEL DECRETO LEGISLATIVO CP 15.12.97, N. 446).	RR 364.502.380,65 534.532.890,56 899.035.271,21	A 364.502.380,65 121.461.448,13 485.963.828,78	E 534.532.890,56 R 413.071.442,43	EP EC TR	
	Totale UPB 1.1.04	RR 364.502.380,65	A 534.532.890,56	E 413.071.442,43	EP 413.071.442,43	
	UPB 1.1.05	CP 534.532.890,56	RC 121.461.448,13	R	EC 413.071.442,43	
	Addizionale regionale all'Imposta sul reddito delle persone fisiche	CS 899.035.271,21	TR 485.963.828,78	TV 413.071.442,43	TR 413.071.442,43	

Titolo 1 - Entrate derivanti da tributi propri della Regione, dal gettito dei tributi erariali o di quote di esso devolute alla regione

Capitolo	Descrizione	RESIDUI ATTIVI inizio esercizio (RS) Stanz. definitivi di COMPETENZA (CP) Stanz. definitivi di CASSA (CS)	RISCOSSIONI in C/RESIDUI (RR) in C/COMPET. (RC) TOTALE RISCOSS.(TR)	ACCERTAMENTI (A) Differenza su stanz. di competenza(+) Differenza su stanz. di cassa (+/-)	VARIAZIONE DI RESIDUI Eliminazioni (E) Riaccertamenti (R) TOTALE VARIAZ. (TV)	RESIDUI ATTIVI a fine esercizio Da esercizi preced. (EP) Da esercizio comp. (EC) TOTALE RESIDUI (TR)
110112	1.1.05.0001 Risorse vincolate (Capitolo di uscita 4211103) ADDITIONALE REGIONALE ALL'IMPOSTA SUL REDDITO DELLE PERSONE FISICHE - IRPEF (ART.50 DEL DECRETO LEGISLATIVO 15.12.97, N.446).	RS CP CS	RR RC TR	86.764.759,05 A 4.638.311,15 +/- 91.403.070,20 +/-	E R TV	EP EC TR
	Totale UPB 1.1.05	RS CP CS	RR RC TR	86.764.759,05 A 4.638.311,15 +/- 91.403.070,20 +/-	E R TV	EP EC TR
	UPB 1.1.06					
	Compensazione della perdita di entrate tributarie proprie					
1202110	1.1.06.0001 Risorse autonome ASSEGNAZIONE DI FONDI DALLO STATO A TITOLO DI COMPENSAZIONE PER IL MINORE GETTITO DELL'IRAP RELATIVO ALL'ANNO 2000.	RS CP CS	RR RC TR	53.827.717,39 A +/- 53.827.717,39 +/-	E R TV	EP EC TR
2101102	1.1.06.0002 Risorse autonome QUOTA FONDO DI GARANZIA A TITOLO DI COMPENSAZIONE DELLE EVENTUALI MINORI ENTRATE DELL'IRAP E DELL'ADDITIONALE REGIONALE IRPEF NEL PERIODO 2001-2003 (ART. 13, COMMA 3, DEL D. L. VO. 18.2.2000, N. 56).	RS CP CS	RR RC TR	A +/- +/-	E R TV	EP EC TR
2101103	1.1.06.0003 Risorse vincolate (Capitolo di uscita 2411102) ASSEGNAZIONE DI FONDI DALLO STATO A SALDO DELLA COMPENSAZIONE IRAP SPETTANTE A COMUNI E PROVINCE PER GLI ANNI 1998, 1999 E 2000.	RS CP CS	RR RC TR	A +/- +/-	E R TV	EP EC TR

Titolo 1 - Entrate derivanti da tributi propri della Regione, dal gettito dei tributi erariali o di quote di esso devolute allaregione

Capitolo	Descrizione	RESIDUI ATTIVI inizio esercizio (RS)	RISCOSSIONI in C/RESIDUI (RR) in C/COMPET. (RC) TOTALE RISCOSS. (TR)	ACCERTAMENTI (A) Differenza su stanz. di competenza(+/-) Differenza su stanz. di cassa (+/-)	VARIAZIONE DI RESIDUI Eliminazioni (E) Riaccertamenti (R) TOTALE VARIAZ. (TV)	RESIDUI ATTIVI a fine esercizio Da esercizi preced. (EP) Da esercizio comp. (EC) TOTALE RESIDUI (TR)
2101205	1.1.06.0004 <i>Risorse autonome</i> INTEGRAZIONE DEL FONDO PERQUATIVO A COMPENSAZIONE DELLA PERDITA RS DI ENTRATA REALIZZATA DALLA REGIONE PER EFFETTO DELLA SOPPRESSIONE CP DELL'ARIET. NON COPERTA DALLA ENTRATA IN LIBERA DISPONIBILITA' DEL TRIBUTI SPECIALE PER IL DEPOSITO IN DISCARICA DEI RIFIUTI SOLIDI (ART.3, COMMA 48, LEGGE N. 549/95, ART. 1, LEGGE 11.10.2000, N.290).	42.411,01 42.411,01	RR RC TR	A + +	E R TV	EP EC TR
2101206	1.1.06.0005 <i>Risorse autonome</i> COMPENSAZIONE DELLA PERDITA DI ENTRATA SUBITA DALLA REGIONE RS DERIVANTE DALLA RIDUZIONE DELLA SOVRATASSA DIESEL IN APPLICAZIONE CP DELL'ART.2 DEL DPR 54/99.		RR RC TR	A + +	E R TV	EP EC TR
2101207	1.1.06.0006 <i>Risorse autonome</i> COMPENSAZIONE DELLA PERDITA DI ENTRATA SUBITA DALLA REGIONE RS DERIVANTE DALLA SOPPRESSIONE DELLE TASSE AUTOMOBILISTICHE PER I CP RIMORCHIE SEMIRIMORCHI (ART.6, COMMA 22, LETT.D), LEGGE 23.12.99, N.488). CS	48.426,56 48.426,56	RR RC TR	A + +	E R TV	EP EC TR
	Totale UPB 1.1.06	53.870.128,40	RR	A	E	EP
		48.426,56	RC	+	R	EC
		53.918.554,96	TR	+	TV	TR
	Totale Categoria 1.1	505.352.937,89	RR	A	E	EP
		750.811.204,41	RC	+	R	EC
		1.256.164.142,30	TR	+	TV	TR

REGIONE CALABRIA
Ragioneria Generale
Servizio Contabilità

CONTO CONSUNTIVO
ESERCIZIO FINANZIARIO 2002
PARTE ENTRATA

Titolo 1 - Entrate derivanti da tributi propri della Regione, dal gettito dei tributi erariali o di quote di esso devolute alla regione

Capitolo	Descrizione	RESIDUI ATTIVI inizio esercizio (RS) Stanz. definitivi di COMPETENZA (CP)	RISCOSSIONI in C/RESIDUI (RR) in C/COMPET. (RC) TOTALE RISCOSS.(TR)	ACCERTAMENTI (A) Differenza su stanz. di competenza(+) Differenza su stanz. di cassa (+)	VARIAZIONE DI RESIDUI Eliminazioni (E) Riaccertamenti (R) TOTALE VARIAZ. (TV)	RESIDUI ATTIVI a fine esercizio Da esercizi preced. (EP) Da esercizio comp. (EC) TOTALE RESIDUI (TR)
----------	-------------	--	--	--	---	--

Categoria 1.2
Entrate derivanti dal gettito di tributi erariali o di quote di
esso devolute alla regione

UPB 1.2.01
Accisa sulla benzina

1201102	1.2.01.0001 <i>Risorse autonome</i> QUOTA DELL'ACCISA SULLA BENZINA PER AUTOTRAZIONE ATTRIBUITA ALLA REGIONE (ART. 3, COMMI 4 E 12, DELLA LEGGE 28.12.95, N.549 - ART.17, COMMA 22, DELLA LEGGE 27.12.97, N.449).	RS CP CS	RR RC TR	A + +	E R TV	EP EC TR
	Totale UPB 1.2.01	RS	RR	A	E	EP
		CP	RC	+	R	EC
		CS	TR	+	TV	TR
						22.182.329,22
						22.182.329,22

UPB 1.2.02
Compartecipazione regionale all'Iva

1202108	1.2.02.0001 <i>Risorse autonome</i> COMPARTICIPAZIONE REGIONALE ALL'IMPOSTA SUL VALORE AGGIUNTO (ART.2 DEL D.L.VO 18.2.2000, N.56).	RS CP CS	RR RC TR	A + +	E R TV	EP EC TR
	Totale UPB 1.2.02	RS	RR	A	E	EP
		CP	RC	+	R	EC
		CS	TR	+	TV	TR
						873.328.616,36
						873.328.616,36

UPB 1.2.03
Assegnazioni a titolo di fondo perequativo e per gli obiettivi di
solidarietà interregionale

Categoria 1.2 - Entrate derivanti dal gettito di tributi erariali o di quote di esso devolute alla regione
UPB 1.2.03 - Assegnazioni a titolo di fondo perequativo e per gli obiettivi di solidarietà interregionale

Titolo 1 - Entrate derivanti da tributi propri della Regione, dal gettito dei tributi erariali o di quote di esso devolute alla regione

Capitolo	Descrizione	RESIDUI ATTIVI inizio esercizio (RS) Stanz. definitivi di COMPETENZA (CP) Stanz. definitivi di CASSA (CS)	RISCOSSIONI in C/RESIDUI (RR) in C/COMPET. (RC) TOTALE RISCOSS.(TR)	ACCERTAMENTI (A) Differenza su stanz. di competenza (+-) Differenza su stanz. di cassa (+-)	VARIAZIONE DI RESIDUI Eliminazioni (E) Riaccertamenti (R) TOTALE VARIAZ. (TV)	RESIDUI ATTIVI a fine esercizio Da esercizi preced. (EP) Da esercizio comp. (EC) TOTALE RESIDUI (TR)
2101101	1.2.03.0001 <i>Risorse vincolate (Capitolo di uscita 4211103)</i> QUOTA DEL FONDO PEREQUATIVO NAZIONALE PER LA REALIZZAZIONE DEGLI OBIETTIVI DI SOLIDARIETA' INTERREGIONALE (ART.7, COMMA 1, DEL D.L.VO 18.2.2000, N.56).	RS 155.969,98 CP 1.322.736.498,53 CS 1.322.892.468,51	RR 155.969,98 RC TR	A 1.322.736.498,53 + + 1.322.736.498,53	E R TV	EP EC 1.322.736.498,53 TR 1.322.736.498,53
2101204	1.2.03.0002 <i>Risorse autonome</i> QUOTA DEL FONDO DI COMPENSAZIONE INTERREGIONALE AUMENTATO DALLE ECCEZIONI FINANZIARIE REALIZZATE DALLE REGIONI A STATUTO ORDINARIO CHE PRESENTANO UN ECCESSO DI ENTRATA (ARTT. 41 E 42 DEL D.L.VO 15.12.97, N.446).	RS 47.686.163,24 CP 47.686.163,24 CS	RR 26.415.775,01 RC TR	A 26.415.775,01 + + 21.270.388,23	E R TV	EP 21.270.388,23 EC TR 21.270.388,23
	Totale UPB 1.2.03	RS 47.842.133,22 CP 1.322.736.498,53 CS 1.370.578.631,75	RR 26.571.744,99 RC TR	A 1.322.736.498,53 + - + 1.344.006.886,76	E 21.270.388,23 R TV	EP EC 1.322.736.498,53 TR 1.322.736.498,53
UPB 1.2.04	Compensazione della perdita di entrate tributarie di natura erariale					
2101208	1.2.04.0001 <i>Risorse autonome</i> COMPENSAZIONE DELLA PERDITA DI ENTRATA SUBITA DALLA REGIONE DERIVANTE DALLA RIDUZIONE DELL'ACCISA SULLA BENZINA NON CP COMPENSATA DAL MAGGIORE GETTITO DELLE TASSE AUTOMOBILISTICHE COME DETERMINATO DALL'ART.17, COMMA 22, DALLA LEGGE 27.12.97, N.449 (ART.4, LEGGE 11.10.2000, N.290).	RS 7.068.229,12 CP 7.068.229,12 CS	RR 7.068.229,12 RC TR	A 7.068.229,00 + + 7.068.229,00	E R TV	,12 EP EC ,12 TR
	Totale UPB 1.2.04	RS 7.068.229,12 CP 7.068.229,12 CS	RR 7.068.229,00 RC TR	A 7.068.229,00 + - + 7.068.229,00	E R TV	,12 EP EC ,12 TR
	Totale Categoria 1.2	RS 71.367.841,05 CP 2.278.341.863,48 CS 2.349.709.704,53	RR 50.097.452,70 RC TR	A 2.278.341.863,48 + - + 2.239.517.832,46	E 21.270.388,35 R TV	EP EC 2.218.247.444,11 TR 2.218.247.444,11

Titolo 1 - Entrate derivanti da tributi propri della Regione, dal gettito dei tributi erariali o di quote di esso devolute allaregione

Capitolo	Descrizione	RESIDUI ATTIVI inizio esercizio (RS) Stanz. definitivi di COMPETENZA (CP) Stanz. definitivi di CASSA (CS)	RISCOSSIONI in C/RESIDUI (RR) in C/COMPET. (RC) TOTALE RISCOSS.(TR)	ACCERTAMENTI (A) Differenza su stanz. di competenza(+/-) Differenza su stanz. di cassa (+/-)	VARIAZIONE DI RESIDUI Eliminazioni (E) Riaccertamenti (R) TOTALE VARIAZ. (TV)	RESIDUI ATTIVI a fine esercizio Da esercizi preced. (EP) Da esercizio comp. (EC) TOTALE RESIDUI (TR)
Totale Titolo 1		RS 576.720.778,94 CP 3.029.153.067,89 CS 3.605.873.846,83	RR 555.407.979,58 RC 311.902.655,85 TR 867.310.635,43	A 3.026.674.590,66 + 2.478.477,23 - 2.738.563.211,40	E 21.270.388,35 R 21.270.388,35 TV 21.270.388,35	EP 42.411,01 EC 2.714.771.934,81 TR 21.270.388,35

Titolo 2 - Entrate derivanti da contributi e trasferimenti di parte corrente dello Stato, dell'Unione europea e di altri soggetti

Capitolo	Descrizione	RESIDUI ATTIVI inizio esercizio (RS) Stanz. definitivi di COMPETENZA (CP)	RISCOSSIONI in C/RESIDUI (RR) in C/COMPET. (RC) TOTALE RISCOSS.(TR)	ACCERTAMENTI (A) Differenza su stanz. di competenza(+) Differenza su stanz. di cassa (+)	VARIAZIONE DI RESIDUI Eliminazioni (E) Riaccertamenti (R) TOTALE VARIAZ. (TV)	RESIDUI ATTIVI a fine esercizio Da esercizi preced. (EP) Da esercizio comp. (EC) TOTALE RESIDUI (TR)
----------	-------------	--	--	--	---	--

Categoria 2.1
Contributi ed assegnazioni di parte corrente dello Stato per
funzioni proprie
UPB 2.1.01
Assegnazioni per la gestione del sistema dei trasporti e delle
comunicazioni

2302102	2.1.01.0001 <i>Risorse vincolate (Capitolo di uscita 2222109)</i> ASSEGNAZIONE DI FONDI DALLO STATO A TITOLO DI CONTRIBUTO RS STRAORDINARIO PER CONCORSO DELLO STATO ALLA PARZIALE COPERTURA CP DEI DISAVANZI DI ESERCIZIO RELATIVI AGLI ANNI 1987-1991 DEI SERVIZI DI CS TRASPORTO PUBBLICO LOCALE DI CUI ALL'ART.1 DELLA LEGGE 10.4.81, N.151 (ART.1, COMMA 1, DEL D.L. 19.12.92, N.485 CONVERTITO DALLA LEGGE 17.2.93, N.32).		RR RC TR	A + +	E R TV	EP EC TR
2302104	2.1.01.0002 <i>Risorse vincolate (Capitolo di uscita 2222112)</i> ASSEGNAZIONE DI FONDI DALLO STATO A TITOLO DI UN CONTRIBUTO RS DECENNALE PER LA COPERTURA DEI DISAVANZI D'ESERCIZIO DELLE AZIENDE CP DI TRASPORTO PUBBLICHE E PRIVATE, RIFERITI AL PERIODO 1.1.87-31.12.93, CS CHE NON RISPUNTO COPERTI CON I CONTRIBUTI DI CUI AL FONDO NAZIONALE PER IL RIPIANO DEI DISAVANZI DI ESERCIZIO DELLE AZIENDE MEDESIME E CON I CONTRIBUTI DI CUI AL D.L. N.485/92, CONV. MODIF. DALLA LEGGE N. 32/93(ARTT.1.2 E 3, D.L. 1.4.95, N. 98, CONV. MODIF. DALLA LEGGE 30.5.95, N.204 - ART. 5, COMMA 3BIS, D.L. 27.10.95, N.444, CONV. MODIF. LEGGE 20.12.95, N.539).	5.322.510,92 5.322.510,92	RR RC TR	A + +	5.322.510,92 R TV	EP EC TR
2302105	2.1.01.0003 <i>Risorse vincolate (Capitolo di uscita 2222114)</i> ASSEGNAZIONE DI FONDI DALLO STATO A TITOLO DI CONTRIBUTO RS QUINDICENNALE PER LA COPERTURA DEI DISAVANZI DI ESERCIZIO NON CP RIPIANATI, RELATIVI AL TRIENNIO 1994/1996, DEI SERVIZI DI TRASPORTO CS PUBBLICO LOCALE DI COMPETENZA DELLA REGIONE (ART. 2, COMMA 1, LEGGE 18.6.98, N.194).	1.326.261,32 1.326.261,32	RR RC TR	A + +	1.326.261,32 R TV	EP EC TR

**CONTO CONSUNTIVO
ESERCIZIO FINANZIARIO 2002
PARTE ENTRATA**

REGIONE CALABRIA
Regione Generale
Servizio Contabilità



Titolo 2 - Entrate derivanti da contributi e trasferimenti di parte corrente dello Stato, dell'Unione europea e di altri soggetti

Capitolo	Descrizione	RESIDUI ATTIVI inizio esercizio (RS) Stanz. definitivi di COMPETENZA (CP)	RISCOSSIONI in C/RESIDUI (RR) in C/COMPET. (RC) TOTALE RISCOSS.(TR)	ACCERTAMENTI (A) Differenza su stanz. di competenza(+) Differenza su stanz. di cassa (+/-)	VARIAZIONE DI RESIDUI Eliminazioni (E) Riaffertamenti (R) TOTALE VARIAZ. (TV)	RESIDUI ATTIVI a fine esercizio Da esercizi preced. (EP) Da esercizio comp. (EC) TOTALE RESIDUI (TR)
2302106	2.1.01.0004 <i>Risorse vincolate (Capitolo di uscita 2222116)</i> ASSEGNAZIONE DI FONDI DALLO STATO A TITOLO DI CONTRIBUTO RS QUINDICENNALE A COPERTURA DEI DISAVANZI DI ESERCIZIO NON RIPIANATI, CP RELATIVI ALL'ANNO 1997, DEI SERVIZI DI TRASPORTO PUBBLICO LOCALE DI CS COMPETENZA REGIONALE (ART.12, COMMA 1, LEGGE 7.12.99, N.472).	RR 445.185,81 445.185,81 TR	RR 445.185,81 445.185,81 TR	A 445.185,81 R TV	E R TV	EP EC TR
2302107	2.1.01.0005 <i>Risorse vincolate (Capitolo di uscita 2222123)</i> ASSEGNAZIONE DI FONDI DALLO STATO A TITOLO DI CONTRIBUTO PER LA RS COPERTURA DEI MAGGIORI ONERI DERIVANTI DALL'APPLICAZIONE DEGLI CP ART.18 E 19 DEL D.L.VO N.422/97 E RELATIVI ALL'IVA PAGATA SUI CONTRATTI CS DI SERVIZIO STIPULATI IN MATERIA DI TRASPORTO PUBBLICO LOCALE (ART.9, COMMI 4 E 5, DELLA LEGGE 7.12.99, N.472).	3.662.274,51 4.106.252,01 7.768.526,52 TR	RR 3.662.274,51 RC 4.106.252,01 TR 7.768.526,52	A 4.106.252,01 R TV	E R TV	EP EC TR
	Totale UPB 2.1.01	RS 3.662.274,51 CP 11.200.210,06 CS 14.862.484,57	RR 3.662.274,51 RC 11.200.210,06 TR 14.862.484,57	A 11.200.210,06 R TV	E R TV	EP EC TR
UPB 2.1.02	Assegnazioni di parte corrente per favorire una migliore fruizione degli interventi di edilizia residenziale					
2304101	2.1.02.0001 <i>Risorse vincolate (Capitolo di uscita 2322101)</i> ASSEGNAZIONE DI FONDI DALLO STATO PER L'ATTUAZIONE DELL'ANAGRAFE RS DEGLI ASSEGNATARI DI ABITAZIONI DI EDILIZIA RESIDENZIALE PUBBLICA CP COMUNQUE FRUENTI DI CONTRIBUTO DELLO STATO (ART.2, LETTERA F, DELLA LEGGE 5.8.78, N. 457).	139.443,36 139.443,36 TR	RR 139.443,36 RC 139.443,36 TR	A + +	E R TV	EP EC TR
	Totale UPB 2.1.02	RS 139.443,36 CP 139.443,36 CS	RR 139.443,36 RC 139.443,36 TR	A + +	E R TV	EP EC TR
UPB 2.1.03	Assegnazioni inerenti alla tutela ambientale					

Categoria 2.1 - Contributi ed assegnazioni di parte corrente dello Stato per funzioni proprie

UPB 2.1.03 - Assegnazioni inerenti alla tutela ambientale

Titolo 2 - Entrate derivanti da contributi e trasferimenti di parte corrente dello Stato, dell'Unione europea e di altri soggetti

Capitolo	Descrizione	RESIDUI ATTIVI inizio esercizio (RS) Stanz. definitivi di COMPETENZA (CP) Stanz. definitivi di CASSA (CS)	RISCOSSIONI in C/RESIDUI (RR) in C/COMPET. (RC) TOTALE RISCOSS.(TR)	ACCERTAMENTI (A) Differenza su stanz. di competenza(+/-) Differenza su stanz. di cassa (+/-)	VARIAZIONE DI RESIDUI Eliminazioni (E) Riaccertamenti (R) TOTALE VARIAZ. (TV)	RESIDUI ATTIVI a fine esercizio Da esercizi preced. (EP) Da esercizio comp. (EC) TOTALE RESIDUI (TR)
2305103	2.1.03.0001 <i>Risorse vincolate (Capitolo di uscita 2136101)</i> ASSEGNAZIONE DI FONDI DAL MINISTERO DELL'AMBIENTE PER LA RS REALIZZAZIONE DI STUDI ED INDAGINI SULLA UTILIZZAZIONE DEL TERRITORIO CP A SCOPI TURISTICI PER RECUPERO AMBIENTALE DEL TERRITORIO DELL'ISOLA CS DI DINO (PIC ENVIREG - DECISIONE CE C(91) - 1504/2 DEL 25.7.91 - DECRETO 11.8.93).	29.109,25 29.109,25	RR RC TR	A + +	E R TV	29.109,25 EP 29.109,25 EC TR
2305104	2.1.03.0002 <i>Risorse vincolate (Capitolo di uscita 2135102)</i> ASSEGNAZIONE DI FONDI DALLO STATO PER LA REALIZZAZIONE DEL RS PROGRAMMA DI INTERVENTI PER LA VALUTAZIONE DELLE CONDIZIONI CP AMBIENTALI DELLE ACQUE MARINE COSTIERE DELLA REGIONE CALABRIA - CS TRIENNIO 1997-1999. PROGETTO DI PROSECUZIONE (DECRETO DIRIGENZIALE DELL'ISPETTORATO CENTRALE PER LA DIFESA DEL MARE DEL MINISTERO DELL'AMBIENTE DEL 29.12.97 - CONVENZIONE FRA MINISTERO AMBIENTE E REGIONE CALABRIA DEL 24.12.1997).	4.252,71 4.252,71	RR RC TR	A + +	E R TV	4.252,71 EP 4.252,71 EC TR
2305106	2.1.03.0003 <i>Risorse vincolate (Capitolo di uscita 2135103)</i> ASSEGNAZIONE DI FONDI DALLO STATO PER LA REALIZZAZIONE DI UN RS PROGRAMMA DI MONITORAGGIO PER IL CONTROLLO DELL'AMBIENTE MARINO CP COSTIERO PROSPICIENTE LA REGIONE (CONVENZIONE TRIENNALE STIPULATA CS FRA IL MINISTERO DELL'AMBIENTE E LA REGIONE CALABRIA IN DATA 21.12.2000 - ARTT. 2 E 3 DELLA LEGGE 31.12.82, N. 979).	173.095,69 403.889,95 576.985,64	RR RC TR	A + +	E R TV	173.095,69 EP 403.889,95 EC 173.095,69 TR
2311102	2.1.03.0004 <i>Risorse vincolate (Capitolo di uscita 6122104)</i> ASSEGNAZIONE DI FONDI DALLO STATO PER IL FINANZIAMENTO DEI PIANI DI RS PROTEZIONE DELL'AMBIENTE, DI DECONTAMINAZIONE, DI SMALTIMENTO E DI CP BONIFICA AI FINI DELLA DIFESA DAI PERICOLI DERIVANTI DALL'AMBIANTO CS (ART. 10 DELLA LEGGE 27.03.92, N. 257).	89.016,51 89.016,51	RR RC TR	A + +	E R TV	89.016,51 EP 89.016,51 EC TR
	Totale UPB 2.1.03	295.474,16	RR	A	E	295.474,16 EP
		403.889,95	RC	+	R	403.889,95 EC
		699.364,11	TR	+	TV	699.364,11 TR
UPB 2.1.04	Assegnazioni inerenti alla salvaguardia del territorio e alla difesa idrogeologica					
		295.474,16	RR	A	E	295.474,16 EP
		403.889,95	RC	+	R	403.889,95 EC
		699.364,11	TR	+	TV	699.364,11 TR

REGIONE CALABRIA
Ragioneria Generale
Servizio Contabilità

CONTO CONSUNTIVO
ESERCIZIO FINANZIARIO 2002
PARTE ENTRATA

Titolo 2 - Entrate derivanti da contributi e trasferimenti di parte corrente dello Stato, dell'Unione europea e di altri soggetti

Capitolo	Descrizione	RESIDUI ATTIVI inizio esercizio (RS)	RISCOSSIONI in C/RESIDUI (RR) in C/COMPET. (RC) TOTALE RISCOSS. (TR)	ACCERTAMENTI (A) Differenza su stanz. di competenza(+/-) Differenza su stanz. di cassa (+/-)	VARIAZIONE DI RESIDUI Eliminazioni (E) Riaccertamenti (R) TOTALE VARIAZ. (TV)	RESIDUI ATTIVI a fine esercizio Da esercizi preced. (EP) Da esercizio comp. (EC) TOTALE RESIDUI (TR)
2305101	2.1.04.0001 Risorse vincolate (Capitolo di uscita 21111109) ASSEGNAZIONE DI FONDI DALLO STATO PER LA FORMAZIONE DELLA CARTA RS GEOLOGICA E PER I SUCCESSIVI AGGIORNAMENTI, NONCHE' PER I RELATIVI CP RILEVAMENTI E ATTIVITA' AD ESSI STRUMENTALI E LA RESTITUZIONE CS CARTOGRAFICA (ART.14 DELLA LEGGE 28.8.89, N.305).	516.456,90	RR RC TR	A + +	E R TV	EP EC TR
21040002	2.1.04.0002 Risorse vincolate (Capitolo di uscita 32040229) ASSEGNAZIONE DI FONDI DALLO STATO PER IL RICORSO A FORME DI RS CONSULENZA LIBERO-PROFESSIONALE - DA RETRIBUIRE A VACAZIONE AI CP SENSI DELL'ART.32 DELLA LEGGE 2 MARZO 1949, N. 144 E SUCCESSIVE CS MODIFICAZIONI - NELLE DI CARENZA ACCERTATA DI PERSONALE TECNICO, NELL'AMBITO DELL'ATTIVITA' STRAORDINARIA DI POLIZIA IDRAULICA E DI CONTROLLO SUL TERRITORIO (ART. 2, COMMA 8, LEGGE 11.12.2000, N. 365).	126.524,71	RR RC TR	A + +	E R TV	EP EC TR
21040003	2.1.04.0003 Risorse vincolate (Capitolo di uscita 32040104) ASSEGNAZIONE DI FONDI DALLO STATO PER LA REALIZZAZIONE RS DELL'INVENTARIO FENOMENI FRANOSI IN ITALIA (IFF) CON RIFERIMENTO AL TERRITORIO DELLA REGIONE CALABRIA (CONVENZIONE DEL 29.5.2001 TRA IL DIPARTIMENTO PER I SERVIZI TECNICI NAZIONALI - SERVIZIO GEOLOGICO NAZIONALE E LA REGIONE CALABRIA - DECRETO DSTN/2/13001 DEL 12.6.2001).	188.507,02	RR RC TR	A + +	E R TV	EP EC TR
	Totale UPB 2.1.04	516.456,90	RR	A	315.031,73	EP
	UPB 2.1.05	315.031,73	RC	+	R	EC
	Assegnazioni per l'istruzione, la cultura e il diritto allo studio	831.488,63	TR	+	TV	TR
2306118	2.1.05.0001 Risorse vincolate (Capitolo di uscita 3313122) ASSEGNAZIONE DELLA QUOTA DEL FONDO DI INTERVENTO INTEGRATIVO PER RS LA CONCESSIONE DI PRESTITI D'ONORE ED EROGAZIONE DI BORSE DI STUDIO CP (ART.16, COMMA 4, DELLA LEGGE 2.12.91, N.390).	13.315,24	RR RC CS	A + +	E R TV	EP EC TR

Categoria 2.1 - Contributi ed assegnazioni di parte corrente dello Stato per funzioni proprie
UPB 2.1.05 - Assegnazioni per l'istruzione, la cultura e il diritto allo studio

Titolo 2 - Entrate derivanti da contributi e trasferimenti di parte corrente dello Stato, dell'Unione europea e di altri soggetti

Capitolo	Descrizione	RESIDUI ATTIVI inizio esercizio (RS)	RISCOSSIONI in C/RESIDUI (RR) in C/COMPET. (RC) TOTALE RISCOSS.(TR)	ACCERTAMENTI (A) Differenza su stanz. di competenza(+) Differenza su stanz. di cassa (+)	VARIAZIONE DI RESIDUI Eliminazioni (E) Riaccertamenti (R) TOTALE VARIAZ. (TV)	RESIDUI ATTIVI a fine esercizio Da esercizi preced. (EP) Da esercizio comp. (EC) TOTALE RESIDUI (TR)
2306133	2.1.05.0002 Risorse vincolate (Capitolo di uscita 3313121) ASSEGNAZIONE DI FONDI DALLO STATO PER IL FINANZIAMENTO DEL PIANO RS STRAORDINARIO PER L'ASSEGNAZIONE DI BORSE DI STUDIO A SOSTEGNO CP DELLA SPESA DELLE FAMIGLIE PER L'ISTRUZIONE (ART.1.COMMA 9,LEGGE CS 10.3.2000, N.62).	RR 13.099.325,53 13.099.325,53	RR 13.099.325,53 13.099.325,53	A 13.099.325,53 R TV	E R TV	EP EC TR
	Totale UPB 2.1.05	RS 13.315,24	RR 17.576.872,53	A 17.576.872,53	E 13.315,24	EP
		CP 17.576.872,53	RC 17.576.872,53	+ 17.576.872,53	R 13.315,24	EC
		CS 17.590.187,77	TR 17.576.872,53	+ 13.315,24	TV 13.315,24	TR
	UPB 2.1.06 Assegnazioni per la formazione continua e per lo sviluppo del sistema formativo regionale					
2306103	2.1.06.0001 Risorse vincolate (Capitolo di uscita 3221107) ASSEGNAZIONE DI FONDI DALLO STATO PER IL FINANZIAMENTO DI PROGETTI RS SPECIALI NEL SETTORE DELLA FORMAZIONE PROFESSIONALE (ART. 26 DELLA CP LEGGE 21.12.78, N.845)	RR 14.549.075,91 RC 14.549.075,91	RR 14.549.075,91 RC 14.549.075,91	A + +	E R TV	EP EC TR
2306110	2.1.06.0002 Risorse vincolate (Capitolo di uscita 3221119) ASSEGNAZIONE DI FONDI DALLO STATO PER IL FINANZIAMENTO DEI PROGETTI RS "SISTEMA INFORMATIVO" E "SISTEMA DI CONTROLLO E VERIFICA" DA CP REALIZZARE NELL'AMBITO DEL PIANO PER L'INNOVAZIONE PREDISPOSTO CS DALLA REGIONE (ART.3 DEL D.L. 17.9.88, N.408 CONVERTITO DALLA LEGGE 12.11.88, N.492 - D.I. N.03/91/492/4/OFPL DEL 18.6.91).	RR 3.245.931,61 RC 3.245.931,61	RR 3.245.931,61 RC 3.245.931,61	A + +	E R TV	EP EC TR
2306113	2.1.06.0003 Risorse vincolate (Capitolo di uscita 3221124) ASSEGNAZIONE DI FONDI DALLO STATO A CARICO DEL FONDO SOCIALE RS EUROPEO PER LA REALIZZAZIONE DEL PROGETTO FORMAZIONE DEI CP FORMATORI CALABRIA NELL'AMBITO DEL PROGRAMMA OPERATIVO 940022/1 CS (DEC. CEN.C(94)3491 DEL 16.12.1994).	RR 1.367.216,86 RC 1.367.216,86	RR 1.367.216,86 RC 1.367.216,86	A + +	E R TV	EP EC TR

Titolo 2 - Entrate derivanti da contributi e trasferimenti di parte corrente dello Stato, dell'Unione europea e di altri soggetti

Capitolo	Descrizione	RESIDUI ATTIVI inizio esercizio (RS)	RISCOSSIONI in C/RESIDUI (RR) in C/COMPET. (RC) TOTALE RISCOSS. (TR)	ACCERTAMENTI (A) Differenza su stanz. di competenza(+/-) Differenza su stanz. di cassa (+/-)	VARIAZIONE DI RESIDUI Eliminazioni (E) Riscattamenti (R) TOTALE VARIAZ. (TV)	RESIDUI ATTIVI a fine esercizio Da esercizi preced. (EP) Da esercizio comp. (EC) TOTALE RESIDUI (TR)
2306114	2.1.06.0004 <i>Risorse vincolate (Capitolo di uscita 3221126)</i> ASSEGNAZIONE DI FONDI DALLO STATO A VALERE SUL FSE PER LA RS REALIZZAZIONE DEL PROGETTO DI FORMAZIONE DI TECNICI CON CP COMPETENZE MULTIPLE PER LA GESTIONE DI UN OSSERVATORIO STATISTICO CS PROVINCIALE, NELL'AMBITO DEL PROGRAMMA OPERATIVO MULTIREGIONALE DI INTERVENTI PER LA FORMAZIONE E L'OCCUPAZIONE NEL MEZZOGIORNO "EMERGENZA OCCUPAZIONE SUD" (DEC. CE N. C/94/ 3244 DEL 16.12.94 - DECRETO DIRETTORIALE N. 73/VII/96 DEL 27.12.96).	171.375,89 171.375,89	RR RC TR	A + +	E R TV	EP EC TR
2306115	2.1.06.0005 <i>Risorse vincolate (Capitolo di uscita 3221128)</i> ASSEGNAZIONE DI FONDI DALLO STATO A VALERE SUL FSE PER LA RS REALIZZAZIONE DEL PROGETTO INTEGRATO CREAZIONE LAVORO AUTONOMO CP B.C.A.R.E., NELL'AMBITO DEL PROGRAMMA OPERATIVO MULTIREGIONALE DI INTERVENTI PER LA FORMAZIONE E L'OCCUPAZIONE NEL MEZZOGIORNO "EMERGENZA OCCUPAZIONE SUD" (DEC. CE N.C./94/3244 DEL 16.12.94 - DECRETO DIRETTORIALE 73/VIII/96 DEL 27.12.96).	260.294,28 260.294,28	RR RC TR	A + +	E R TV	EP EC TR
2306116	2.1.06.0006 <i>Risorse vincolate (Capitolo di uscita 3221130)</i> ASSEGNAZIONE DI FONDI DALLO STATO PER LA REALIZZAZIONE DI AZIONI RS FORMATIVE AZIENDALI E INDIVIDUALI PER LAVORATORI OCCUPATI (ART. 9, COMMI 3 E 3BIS, DELLA LEGGE 19.7.93, N. 236).	1.290.017,84 1.290.017,84	RR RC TR	A + +	E R TV	EP EC TR
2306119	2.1.06.0007 <i>Risorse vincolate (Capitolo di uscita 3221132)</i> ASSEGNAZIONE DI FONDI DALLO STATO A VALERE SUL FSE PER LA RS REALIZZAZIONE DI PROGETTI FINALIZZATI ALLA FORMAZIONE DI LAVORATORI CP DISOCCUPATI NELL'AMBITO DEL PROGRAMMA OPERATIVO MULTIREGIONALE 94-99 P.O. 940026/1/1 "EMERGENZA OCCUPAZIONALE SUD" APPROVATO DALLA COMMISSIONE EUROPEA CON DECISIONE C(94)3244 DEL 16.12.94 (DECRETO DIRIGENZIALE DEL MLPS N.301/III - VII/97 DEL 31.7.97).		RR RC TR	A + +	E R TV	EP EC TR
2306120	2.1.06.0008 <i>Risorse vincolate (Capitolo di uscita 3221133)</i> ASSEGNAZIONE DI FONDI DALLO STATO A CARICO DEL FONDO DI ROTAZIONE RS PREVISTO DALL'ART.5 DELLA LEGGE 183/87 PER LA REALIZZAZIONE DI CP PROGETTI FINALIZZATI ALLA FORMAZIONE DI LAVORATORI DISOCCUPATI CS NELL'AMBITO DEL PROGRAMMA OPERATIVO MULTIREGIONALE 94-99 P.O.		RR RC TR	A + +	E R TV	EP EC TR

Categoria 2.1 - Contributi ed assegnazioni di parte corrente dello Stato per funzioni proprie

UPB 2.1.06 - Assegnazioni per la formazione continua e per lo sviluppo del sistema formativo regionale

Titolo 2 - Entrate derivanti da contributi e trasferimenti di parte corrente dello Stato, dell'Unione europea e di altri soggetti

Capitolo	Descrizione	RESIDUI ATTIVI inizio esercizio (RS) Stanz. definitivi di COMPETENZA (CP) Stanz. definitivi di CASSA (CS)	RISCOSSIONI in C/RESIDUI (RR) in C/COMPET. (RC) TOTALE RISCOSS. (TR)	ACCERTAMENTI (A) Differenza su stanz. di competenza(+/-) Differenza su stanz. di cassa (+/-)	VARIAZIONE DI RESIDUI Eliminazioni (E) Riaccertamenti (R) TOTALE VARIAZ. (TV)	RESIDUI ATTIVI a fine esercizio Da esercizi preced. (EP) Da esercizio comp. (EC) TOTALE RESIDUI (TR)
940026/1/1	A TITOLARITA' DEL MINISTERO DEL LAVORO E DELLA PREVIDENZA SOCIALE "EMERGENZA OCCUPAZIONALE SUD" APPROVATO DALLA COMMISSIONE EUROPEA CON DECISIONE C(94) 3244 DEL 16.12.94(DECRETO DIRIGENZIALE DEL MLPS N. 301/III-VIII/97 DEL 31.7.97).					
2306121	2.1.06.0009 <i>Risorse vincolate (Capitolo di uscita 3221134)</i> ASSEGNAZIONE DI FONDI DALLO STATO PER L'ATTUAZIONE DI UN MACRO RS PROGETTO PER LA REALIZZAZIONE DI UN SISTEMA DI ORIENTAMENTO CP REGIONALE FUNZIONALMENTE COLLEGATO ALL'OSSERVATORIO DEL MERCATO DEL LAVORO (ART.3 DEL D.L. 17.9.88, N.408 CONVERTITO DALLA LEGGE 12.11.88, N.492 - ART. 1 DEL DECRETO MLPS N. 189/II/97 DELL'1.12.97).	2.646.841,61 2.646.841,61	RR RC TR	A + +	E R TV	EP EC TR
2306122	2.1.06.0010 <i>Risorse vincolate (Capitolo di uscita 3221135)</i> ASSEGNAZIONE DI FONDI DALLO STATO PER L'ATTUAZIONE DEL PROGETTO RS "TECNOSTRUTTURA PER LO SVILUPPO E L'OMOGENEIZZAZIONE DEL SISTEMA CP DI FORMAZIONE PROFESSIONALE" FINANZIATO DAL FSE(DECRETI CS DIRIGENZIALI M.L.P.S. DEL 14.2.97 E 7.5.97).	361.519,83 361.519,83	RR RC TR	A + +	E R TV	EP EC TR
2306123	2.1.06.0011 <i>Risorse vincolate (Capitolo di uscita 3221137)</i> ASSEGNAZIONE DI FONDI DALLO STATO PER LA REALIZZAZIONE DI AZIONI DI RS RIQUALIFICAZIONE E RICONVERSIONE DEGLI OPERATORI DEGLI ENTI EX CP LEGGE N. 40/87, ART.1 DI CUI AL PUNTO 1.B. DELLE CIRCOLARI DEL MINISTERO DEL LAVORO E DELLA PREVIDENZA SOCIALE N. 174/96 E N.37/98 (ART.9, COMMI 3 E 3BIS, DELLA LEGGE 19.7.93, N.236).	3.681.304,78 3.681.304,78	RR RC TR	A + +	E R TV	EP EC TR
2306124	2.1.06.0012 <i>Risorse vincolate (Capitolo di uscita 3221138)</i> ASSEGNAZIONE DI FONDI DALLO STATO A CARICO DEL FSE PER LA RS REALIZZAZIONE DEL PROGRAMMA OPERATIVO MULTIREGIONALE N. 970033 CP "PARCO PROGETTI: UNA RETE PER LO SVILUPPO LOCALE" NELL'AMBITO DEL QUADRO COMUNITARIO DI SOSTEGNO 1994-1999 (DEC. CE N. C(97)1992 DEL 30.7.97; DELIBERA CIPE 3.12.97; DECRETO DIRIGENZIALE MLPS 69/VI/98 DEL 26.3.98).	4.546.730,19 4.546.730,19	RR RC TR	A + +	E R TV	EP EC TR

Titolo 2 - Entrate derivanti da contributi e trasferimenti di parte corrente dello Stato, dell'Unione europea e di altri soggetti

Capitolo	Descrizione	RESIDUI ATTIVI inizio esercizio (RS)	RISCOSSIONI in C/RESIDUI (RR) in C/COMPET. (RC) TOTALE RISCOSS. (TR)	ACCERTAMENTI (A) Differenza su stanz. di competenza(+/-) Differenza su stanz. di cassa (+/-)	VARIAZIONE DI RESIDUI Eliminazioni (E) Riaccertamenti (R) TOTALE VARIAZ. (TV)	RESIDUI ATTIVI a fine esercizio Da esercizi preced. (EP) Da esercizio comp. (EC) TOTALE RESIDUI (TR)
2306125	2.1.06.0013 <i>Risorse vincolate (Capitolo di uscita 3221139)</i> ASSEGNAZIONE DI FONDI DALLO STATO A CARICO DEL FONDO DI ROTAZIONE RS PREVISTO DALL'ART. 5 DELLA LEGGE N. 183/87 PER LA REALIZZAZIONE DEL PROGRAMMA OPERATIVO MULTIREGIONALE N. 970033 "PARCO PROGETTI: UNA RETE PER LO SVILUPPO LOCALE" NELL'AMBITO DEL QUADRO COMUNITARIO DI SOSTEGNO 1994-1999 (DEC. CE N. C(97)1992 DEL 30.7.97; DELIBERA CIPE 3.12.97; DECRETO DIRIGENZIALE MPLS 69/VII/98 DEL 26.3.98).	1.212.461,38 1.212.461,38	RR RC TR	A + +	E R TV	1.170.456,12 1.170.456,12
2306126	2.1.06.0014 <i>Risorse vincolate (Capitolo di uscita 3221141)</i> ASSEGNAZIONE DI FONDI DALLO STATO A CARICO DEL FSE PER LA RS REALIZZAZIONE DI UN PROGETTO DI ASSISTENZA TECNICA RELATIVO CP ALL'ATTUAZIONE DEL SISTEMA DI FORMAZIONE PROFESSIONALE NELLA REGIONE CALABRIA, NELL'AMBITO DEL PROGRAMMA OPERATIVO MULTIREGIONALE 940028/1 "AZIONI INNOVATIVE SUD E ASSISTENZA TECNICA" 1994-1999 (DEC. CE C-94-3492 DEL 16.12.94; DECRETI DIRR. NN. 252/VII/97 DEL 29.7.97 E 212/VII/98 DEL 20.5.98).	798.918,54 798.918,54	RR RC TR	A + +	E R TV	532.870,14 532.870,14
2306127	2.1.06.0015 <i>Risorse vincolate (Capitolo di uscita 3221142)</i> ASSEGNAZIONE DI FONDI DALLO STATO A CARICO DEL FONDO DI ROTAZIONE RS PREVISTO DALL'ART. 5 DELLA LEGGE N. 183/87 PER LA REALIZZAZIONE DI UN CP PROGETTO DI ASSISTENZA TECNICA RELATIVO ALL'ATTUAZIONE DEL SISTEMA DI FORMAZIONE PROFESSIONALE NELLA REGIONE CALABRIA, NELL'AMBITO DEL PROGRAMMA OPERATIVO MULTIREGIONALE 940028/1 "AZIONI INNOVATIVE SUD E ASSISTENZA TECNICA" 1994-1999 (DEC. CE C-94-3492 DEL 16.12.94; DECRETI DIRR. NN. 252/VII/97 DEL 29.7.97 E 212/VII/98 DEL 20.5.98).	199.729,89 199.729,89	RR RC TR	A + +	E R TV	192.666,82 192.666,82
2306128	2.1.06.0016 <i>Risorse vincolate (Capitolo di uscita 3221143)</i> ASSEGNAZIONE DI FONDI DALLO STATO, A VALERE SUL FSE, PER LA RS REALIZZAZIONE DI ATTIVITA' DI FORMAZIONE DEGLI APPRENDISTI NELLE CP IMPRESE ARTIGIANE, NELL'AMBITO PROGRAMMA OPERATIVO CS MULTIREGIONALE A TITOLARITA' DEL MINISTERO DEL LAVORO E DELLA PREVIDENZA SOCIALE "EMERGENZA OCCUPAZIONE SUD" (DEC. CE N.(94)3244 DEL 16.12.94, DDG MINISTERO LAVORO N.418/VII/98 DEL 29.10.98).	389.221,29 389.221,29	RR RC TR	A + +	E R TV	389.221,29 389.221,29

Titolo 2 - Entrate derivanti da contributi e trasferimenti di parte corrente dello Stato, dell'Unione europea e di altri soggetti

Capitolo	Descrizione	RESIDUI ATTIVI inizio esercizio (RS) Stanz. definitivi di COMPETENZA (CP)	RISCOSSIONI in C/RESIDUI (RR) in C/COMPET. (RC) TOTALE RISCOSS.(TR)	ACCERTAMENTI (A) Differenza su stanz. di competenza (+-) Differenza su stanz. di cassa (+-)	VARIAZIONE DI RESIDUI Eliminazioni (E) Riaccertamenti (R) TOTALE VARIAZ. (TV)	RESIDUI ATTIVI a fine esercizio Da esercizi preced. (EP) Da esercizio comp. (EC) TOTALE RESIDUI (TR)
2306129	2.1.06.0017 Risorse vincolate (Capitolo di uscita 3221144) ASSEGNAZIONE DI FONDI DALLO STATO, A VALERE SUL FONDO DI ROTAZIONE DI CUI ALL'ART.5 DELLA LEGGE N.183/87, PER LA REALIZZAZIONE DI ATTIVITA' DI FORMAZIONE DEGLI APPRENDISTI NELLE IMPRESE ARTIGIANE, CS NELL'AMBITO PROGRAMMA OPERATIVO MULTIREGIONALE A TITOLARITA' DEL MINISTERO DEL LAVORO E DELLA PREVIDENZA SOCIALE "EMERGENZA OCCUPAZIONE SUD" (DEC.CE N.(94)3244 DEL 16.12.94, DDG MINISTERO LAVORO N.418/VII/98 DEL 29.10.98).	129.740,43 129.740,43	RR RC TR	A + +	E R TV	129.740,43 129.740,43
2306130	2.1.06.0018 Risorse vincolate (Capitolo di uscita 3221145) ASSEGNAZIONE DI FONDI DALLO STATO, A VALERE SUL FSE, PER LA REALIZZAZIONE DEL PROGETTO "CALABRIA IMPRESA DONNA", NELL'AMBITO DEL PROGRAMMA OPERATIVO MULTIREGIONALE A TITOLARITA' DEL MINISTERO DEL LAVORO E DELLA PREVIDENZA SOCIALE "EMERGENZA OCCUPAZIONE SUD" - SOTTOPROGRAMMA N.940026/01 "MISURE A FAVORE DELL'IMPIEGO, DELL'AUTOIMPIEGO E DELL'IMPRENDITORIALITA' FEMMINILE" (DEC. CE N. C(94)3244 DEL 16.12.94 - DECRETO DEL MINISTERO DEL TESORO DI CONCERTO CON IL MINISTERO DEL LAVORO DEL 12.7.96).	5.476,95 5.476,95	RR RC TR	A + +	E R TV	5.476,95 5.476,95 5.476,95
2306131	2.1.06.0019 Risorse vincolate (Capitolo di uscita 3221146) ASSEGNAZIONE DI FONDI DALLO STATO, A VALERE SUL FONDO DI ROTAZIONE DI CUI ALL'ART.5 DELLA LEGGE 183/87, PER LA REALIZZAZIONE DEL PROGETTO "CALABRIA IMPRESA DONNA", NELL'AMBITO DEL PROGRAMMA OPERATIVO MULTIREGIONALE A TITOLARITA' DEL MINISTERO DEL LAVORO E DELLA PREVIDENZA SOCIALE "EMERGENZA OCCUPAZIONE SUD" - SOTTOPROGRAMMA N.940026/01 "MISURE A FAVORE DELL'IMPIEGO, DELL'AUTOIMPIEGO E DELL'IMPRENDITORIALITA' FEMMINILE" (DEC. CE N. C(94)3244 DEL 16.12.94 - DECRETO DEL MINISTERO DEL TESORO DI CONCERTO CON IL MINISTERO DEL LAVORO DEL 12.7.96).	1.825,65 1.825,65	RR RC TR	A + +	E R TV	1.825,65 1.825,65 1.825,65
2306132	2.1.06.0020 Risorse vincolate (Capitolo di uscita 3221148) ASSEGNAZIONE DI FONDI DALLO STATO PER FAVORIRE L'ADEMPIMENTO DELL'OBBLIGO DI FREQUENZA DI ATTIVITA' FORMATIVE DA PARTE DEI CP GIOVANI FINO AL COMPIMENTO DEL DICOTTESIMO ANNO DI ETA'(ART.68, CS LEGGE 17.5.99, N.144).		RR RC TR	A + +	E R TV	EP EC TR

Titolo 2 - Entrate derivanti da contributi e trasferimenti di parte corrente dello Stato, dell'Unione europea e di altri soggetti

Capitolo	Descrizione	RESIDUI ATTIVI inizio esercizio (RS) Stanz. definitivi di COMPETENZA (CP)	RISCOSSIONI in C/RESIDUI (RR) in C/COMPET. (RC) TOTALE RISCOSS.(TR)	ACCERTAMENTI (A) Differenza su stanz. di competenza(+) Differenza su stanz. di cassa (+)	VARIAZIONE DI RESIDUI Eliminazioni (E) Riaccertamenti (R) TOTALE VARIAZ. (TV)	RESIDUI ATTIVI a fine esercizio Da esercizi preced. (EP) Da esercizio comp. (EC) TOTALE RESIDUI (TR)	
2306134	2.1.06.0021 <i>Risorse vincolate (Capitolo di uscita 3221150)</i> ASSEGNAZIONE DI FONDI DALLO STATO PER L'ATTUAZIONE DI TIROCINI RS FORMATIVI E STAGES AZIENDALI DESTINATI A SOGGETTI CHE HANNO GIA' CP ASSOLTO L'OBBLIGO SCOLASTICO (ARTI.18 E 26, LEGGE 24.6.97, N.196). CS	RR RC TR	A + +	E R TV	EP EC TR		
21060022	2.1.06.0022 <i>Risorse vincolate (Capitolo di uscita 43020106)</i> ASSEGNAZIONE DI FONDI DALLO STATO PER IL FINANZIAMENTO DEI PROGETTI RS SPECIALI DI FORMAZIONE PROFESSIONALE DI CUI ALL'ART. 26 DELLA LEGGE CP 19.12.78, N.845 (DELIBERAZIONE DELLA G.R. N. 959 DEL 28.11.2000). CS	RR RC TR	A + +	E R TV	EP EC TR	2.071.508,62 2.071.508,62	
21060023	2.1.06.0023 <i>Risorse vincolate (Capitolo di uscita 43010204)</i> ASSEGNAZIONE DI FONDI DALLO STATO PER IL FINANZIAMENTO DEL PIANO DI RS RISTRUTTURAZIONE DEGLI ENTI DI FORMAZIONE DELLA REGIONE (D.M.L.P.S. CP N.173 DEL 30.5.2001). CS	RR RC TR	A + +	E R TV	EP EC TR	6.871.993,06 6.871.993,06	
	Totale UPB 2.1.06	RS CP CS	RR RC TR	A + +	E R TV	EP EC TR	34.857.682,93 9.970.734,45 44.828.417,38
	UPB 2.1.07						
	Assegnazioni per la copertura delle rate di ammortamento relative al ripiano dei disavanzi derivanti dalla maggiore spesa sanitaria						
2307134	2.1.07.0001 <i>Risorse vincolate (Capitolo di uscita 8010303)</i> ASSEGNAZIONE DI FONDI DALLO STATO PER LA COPERTURA FINANZIARIA RS DELLA RATA DI AMMORTAMENTO RELATIVA AL RIPIANO DELLA MAGGIORE CP SPESA SANITARIA SOSTENUTA PER L'ANNO 1990, GESTITA IN FORMA CS ACCENTRATA PRESSO LA REGIONE, AI SENSI DELL'ART.27, COMMA 5, DELLA LEGGE N.730/83 - QUOTA PARTE CON ONERI DI AMMORTAMENTO A CARICO DELLO STATO (ART.3, COMMI 3 E 3BIS LET. B), DEL D.L. 15.9.90, N.262 CONVERTITO DALLA LEGGE 19.11.90, N.334 - CONTRATTO MUTUO N. 10550 DEL REPERTORIO E N. 2478 DELLA RACCOLTA).	RR RC TR	A + +	E R TV	EP EC TR	20.876.702,18 20.876.702,18 20.876.702,18	
	Totale UPB 2.1.07	RS CP CS	RR RC TR	A + +	E R TV	EP EC TR	3.020.778,76 3.020.778,76 3.020.778,76
	Totale UPB 2.1.06 e 2.1.07	RS CP CS	RR RC TR	A + +	E R TV	EP EC TR	31.836.904,17 8.943.501,68 40.780.405,85

Categoria 2.1 - Contributi ed assegnazioni di parte corrente dello Stato per funzioni proprie

UPB 2.1.07 - Assegnazioni per la copertura delle rate di ammortamento relative al ripiano dei disavanzi derivanti dalla maggiore spesa sanitaria

Titolo 2 - Entrate derivanti da contributi e trasferimenti di parte corrente dello Stato, dell'Unione europea e di altri soggetti

Capitolo	Descrizione	RESIDUI ATTIVI inizio esercizio (RS) Stanz. definitivi di COMPETENZA (CP) Stanz. definitivi di CASSA (CS)	RISCOSSIONI in C/RESIDUI (RR) in C/COMPET. (RC) TOTALE RISCOSS.(TR)	ACCERTAMENTI (A) Differenza su stanz. di competenza(+) Differenza su stanz. di cassa (+/-)	VARIAZIONE DI RESIDUI Eliminazioni (E) Riaccertamenti (R) TOTALE VARIAZ. (TV)	RESIDUI ATTIVI a fine esercizio Da esercizi preced. (EP) Da esercizio comp. (EC) TOTALE RESIDUI (TR)
2307136	2.1.07.0002 <i>Risorse vincolate (Capitolo di uscita 8010306)</i> ASSEGNAZIONE DI FONDI DALLO STATO PER LA COPERTURA FINANZIARIA RS DELLA RATA DI AMMORTAMENTO RELATIVA AL RIPIANO DELLA MAGGIORE CP SPESA SANITARIA SOSTENUTA PER L'ANNO 1990, GESTITA IN PARTE IN FORMA CS ACCENTRATA DALLA REGIONE E IN ALTRA PARTE DALLE U.S.S.L. ATTRAVERSO IL BILANCIO 1990, IL CUI CONTO CONSUNTIVO E' STATO REGOLARMENTE APPROVATO - QUOTA PARTE CON ONERI DI AMMORTAMENTO A CARICO DELLO STATO (ART.3,COMMI 3 E 3BIS, LETT.B), DEL D.L. N.262/90 CONV. DALLA L. N.334/90 - CONTRAITO MUTUO N. 10928 DEL REPERTORIO E N. 2605 DELLA RACCOLTA).	RR 14.265.677,85 RC 14.265.677,85 TR	A 13.084.278,64 + 1.181.399,21 R 13.084.278,64 + 1.181.399,21 TV	E EP EC TR		
2307137	2.1.07.0003 <i>Risorse vincolate (Capitolo di uscita 8010310)</i> ASSEGNAZIONE DI FONDI DALLO STATO PER LA COPERTURA FINANZIARIA RS DELLA RATA DI AMMORTAMENTO RELATIVA AL RIPIANO DELLA MAGGIORE CP SPESA SANITARIA SOSTENUTA PER L'ANNO 1990, GESTITA DALLE U.S.S.L. CS ATTRAVERSO IL BILANCIO 1990 E SUCCESSIVI I CUI CONSUNTIVI SONO STATI REGOLARMENTE APPROVATI - QUOTA PARTE CON ONERI DI AMMORTAMENTO A CARICO DELLO STATO (ART.3,COMMI 3 E 3BIS, LETT.B), DEL D.L. 15.9.90, N.262 CONV.DALLA LEGGE 19.11.90, N.334 - CONTRAITO MUTUO N.11052 DEL REPERTORIO E N. 2659 DELLA RACCOLTA).	RR 6.068.086,34 RC 6.068.086,34 TR	A 5.565.563,24 + 502.523,10 R 5.565.563,24 + 502.523,10 TV	E EP EC TR		
2307140	2.1.07.0004 <i>Risorse vincolate (Capitolo di uscita 8010314)</i> ASSEGNAZIONE DI FONDI DALLO STATO PER LA COPERTURA FINANZIARIA RS DELLA RATA DI AMMORTAMENTO RELATIVA AL RIPIANO DELLA MAGGIORE CP SPESA SANITARIA SOSTENUTA PER L'ANNO 1990, GESTITA DALLE U.S.S.L. CS ATTRAVERSO IL BILANCIO 1990 I CUI CONSUNTIVI SONO STATI REGOLARMENTE APPROVATI - QUOTA PARTE CON ONERI DI AMMORTAMENTO A CARICO DELLO STATO (ART.3, COMMI 3 E 3BIS, LETT.B, DEL D.L. 15.9.90, N.262 CONV.DALLA LEGGE 19.11.90, N.334 - CONTRAITO MUTUO N. 11329 DEL REPERTORIO E N. 2758 DELLA RACCOLTA.	RR 11.470.144,39 RC 11.470.144,39 TR	A 10.201.090,37 + 1.269.054,02 R 10.201.090,37 + 1.269.054,02 TV	E EP EC TR		
2307141	2.1.07.0005 <i>Risorse vincolate (Capitolo di uscita 8010318)</i> ASSEGNAZIONE DI FONDI DALLO STATO PER LA COPERTURA FINANZIARIA RS DELLA RATA DI AMMORTAMENTO RELATIVA AL RIPIANO DELLA MAGGIORE CP SPESA SANITARIA SOSTENUTA PER L'ANNO 1990, GESTITA DALLE U.S.S.L. CS ATTRAVERSO IL BILANCIO 1990 E SUCCESSIVI I CUI CONSUNTIVI SONO STATI REGOLARMENTE APPROVATI - QUOTA PARTE CON ONERI DI AMMORTAMENTO	RR 4.449.874,32 RC 4.449.874,32 TR	A 3.952.007,61 + 497.866,71 R 3.952.007,61 + 497.866,71 TV	E EP EC TR		

Categoria 2.1 - Contributi ed assegnazioni di parte corrente dello Stato per funzioni proprie

UPB 2.1.07 - Assegnazioni per la copertura delle rate di ammortamento relative al ripiano dei disavanzi derivanti dalla maggiore spesa sanitaria

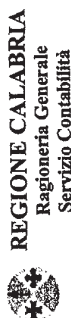
REGIONE CALABRIA
Ragioneria Generale
Servizio Contabilità

CONTO CONSUNTIVO
ESERCIZIO FINANZIARIO 2002
PARTE ENTRATA

Titolo 2 - Entrate derivanti da contributi e trasferimenti di parte corrente dello Stato, dell'Unione europea e di altri soggetti

Capitolo	Descrizione	RESIDUI ATTIVI inizio esercizio (RS) Stanz. definitivi di COMPETENZA (CP) Stanz. definitivi di CASSA (CS)	RISCOSSIONI in C/RESIDUI (RR) in C/COMPET. (RC) TOTALE RISCOSS.(TR)	ACCERTAMENTI (A) Differenza su stanz. di competenza(+) Differenza su stanz. di cassa (+)	VARIAZIONE DI RESIDUI Eliminazioni (E) Riaccertamenti (R) TOTALE VARIAZ. (TV)	RESIDUI ATTIVI a fine esercizio Da esercizi preced. (EP) Da esercizio comp. (EC) TOTALE RESIDUI (TR)
	A CARICO DELLO STATO (ART.3, COMMI 3 E 3BIS, LETT.B, DEL D.L. 15.9.90, N.262 CONV. DALLA LEGGE 19.11.90, N. 334 - CONTRATTO MUTUO DEL 10.11.95 REPERTORIO N. 11672, RACCOLTA N. 2908).					
2307144	2.1.07.0006 <i>Risorse vincolate (Capitolo di uscita 8010326)</i> ASSEGNAZIONE DI FONDI DALLO STATO PER LA COPERTURA FINANZIARIA RS DELLA RATA DI AMMORTAMENTO RELATIVA AL RIPIANO DELLA MAGGIORE CP SPESA SANITARIA SOSTENUTA PER L'ANNO 1990, GESTITA DALLE EX USSL ATTRAVERSO IL BILANCIO 1990 E SUCCESSIVI I CUI CONSUNTIVI SONO STATI REGOLARMENTE APPROVATI - QUOTA PARTE CON ONERI DI AMMORTAMENTO A CARICO DELLO STATO (ART.3, COMMI 3 E 3BIS, LETT. B), DEL D.L. 15.9.90, N. 262 CONV.DALLA LEGGE 19.11.90, N.334 - CONTRATTO MUTUO DEL 27.5.1996 DEL REPERTORIO N. 12073, E N. 3061 DELLA RACCOLTA).	RR 7.218.605,39 7.218.605,39	RR 6.230.040,38 6.230.040,38	A 6.230.040,38 988.565,01 988.565,01	E R TV	EP EC TR
2307145	2.1.07.0007 <i>Risorse vincolate (Capitolo di uscita 8010322)</i> ASSEGNAZIONE DI FONDI DALLO STATO PER LA COPERTURA FINANZIARIA RS DELLA RATA DI AMMORTAMENTO RELATIVA AL RIPIANO DELLA MAGGIORE CP SPESA SANITARIA SOSTENUTA PER L'ANNO 1990, GESTITA DALLE EX USSL ATTRAVERSO IL BILANCIO 1990 I CUI CONTI CONSUNTIVI SONO STATI REGOLARMENTE APPROVATI - QUOTA PARTE CON ONERI DI AMMORTAMENTO A CARICO DELLO STATO (ART.3, COMMI 3 E 3BIS, LETT.B), DEL D.L. 15.9.90, N.262 CONV. DALLA LEGGE 19.11.90, N.334 - CONTRATTO MUTUO DEL 26.2.96 REPERTORIO 11901 - RACCOLTA N. 2992).	RR 981.421,85 981.421,85	RR 846.994,81 846.994,81	A 846.994,81 134.427,04 134.427,04	E R TV	EP EC TR
2307146	2.1.07.0008 <i>Risorse vincolate (Capitolo di uscita 4211144)</i> ASSEGNAZIONE DI FONDI DALLO STATO PER IL PARZIALE FINANZIAMENTO DEI RS DISAVANZI DI PARTE CORRENTE DEL SSN A TUTTO IL 31.12.94 (D.L. 13.12.96, CP N.630 CONVERTITO DALLA LEGGE N. 21/97).	RR RC TR	RR RC TR	A + +	E R TV	EP EC TR
	Totale UPB 2.1.07 RS	RR	RR	A	E	EP
	CP	65.330.512,32	60.756.677,23	60.756.677,23	4.573.835,09	EC
	CS	65.330.512,32	60.756.677,23	60.756.677,23	4.573.835,09	TR
UPB 2.1.08	Assegnazioni per la tutela della salute					

Categoria 2.1 - Contributi ed assegnazioni di parte corrente dello Stato per funzioni proprie
UPB 2.1.08 - Assegnazioni per la tutela della salute



REGIONE CALABRIA
Ragioneria Generale
Servizio Contabilità

CONTO CONSUNTIVO
ESERCIZIO FINANZIARIO 2002
PARTE ENTRATA

Titolo 2 - Entrate derivanti da contributi e trasferimenti di parte corrente dello Stato, dell'Unione europea e di altri soggetti

Capitolo	Descrizione	RESIDUI ATTIVI inizio esercizio (RS)	RISCOSSIONI	ACCERTAMENTI (A)	VARIAZIONE DI RESIDUI	RESIDUI ATTIVI a fine esercizio
		Stanz. definitivi di COMPETENZA (CP)	in C/RESIDUI (RR) in C/COMPET. (RC)	Differenza su stanz. di competenza (+) Differenza su stanz. di cassa (+/-)	Eliminazioni (E) Ria accertamenti (R) TOTALE VARIAZ. (TV)	Da esercizi preced. (EP) Da esercizio comp. (EC) TOTALE RESIDUI (TR)
		Stanz. definitivi di CASSA (CS)	TOTALE RISCOSS. (TR)			
1202105	2.1.08.0001 <i>Risorse vincolate (Capitolo di uscita 4211165)</i> ASSEGNAZIONE DI FONDI DALLO STATO A TITOLO DI INTEGRAZIONE DEL RS FONDO SANITARIO NAZIONALE DI PARTE CORRENTE PER IL 1999 (DELIBERE CP CIPE DEL 15.2.1999 E DEL 2.11.2000).	CS	RR RC TR	A + +	E R TV	EP EC TR
1202109	2.1.08.0002 <i>Risorse vincolate (Capitolo di uscita 4211174)</i> ASSEGNAZIONE DI FONDI DALLO STATO A TITOLO DI INTEGRAZIONE DEL RS FONDO SANITARIO NAZIONALE DI PARTE CORRENTE PER IL 2000 (DELIBERA CP CIPE DEL 21.12.2000).	CS	RR RC TR	A + +	E R TV	EP EC TR
2307104	2.1.08.0003 <i>Risorse vincolate (Capitolo di uscita 4231107)</i> ASSEGNAZIONE DI FONDI DALLO STATO PER IL FINANZIAMENTO DI ATTIVITA' E RS PRESIDI FINALIZZATI ALLA PREVENZIONE, CURA E RIABILITAZIONE DEI CP TOSSICODIPENDENTI (ART. 27 DELLA LEGGE 26.6.1990, N. 162).	CS	RR RC TR	A + +	E R TV	EP EC TR
2307106	2.1.08.0004 <i>Risorse vincolate (Capitolo di uscita 4211204)</i> ASSEGNAZIONE DI FONDI DALLO STATO PER IL POTENZIAMENTO DELLE RS STRUTTURE DI ASSISTENZA PSICHIATRICA (ART. 51 DELLA LEGGE 23.12.78, CP N. 833).	CS	RR RC TR	A + +	E R TV	EP EC TR
2307108	2.1.08.0005 <i>Risorse vincolate (Capitolo di uscita 4211112)</i> ASSEGNAZIONE DI FONDI DALLO STATO PER IL FINANZIAMENTO DELLA RS ASSISTENZA PSICHIATRICA (ART. 51 DELLA LEGGE 27.12.1978, N. 833).	CS	RR RC TR	A + +	E R TV	EP EC TR
2307110	2.1.08.0006 <i>Risorse vincolate (Capitolo di uscita 4211116)</i> ASSEGNAZIONE DI FONDI DALLO STATO PER IL FINANZIAMENTO RS DELL'AUTOMAZIONE E DELLE ATTIVITA' DEI SERVIZI INFORMATIVI DELLE CP UNITA' SANITARIE LOCALI NONCHE' PER L'ACQUISTO E LA DISLOCAZIONE DEI CS	CS	RR RC TR	A + +	E R TV	EP EC TR

Categoria 2.1 - Contributi ed assegnazioni di parte corrente dello Stato per funzioni proprie
UPB 2.1.08 - Assegnazioni per la tutela della salute

REGIONE CALABRIA
Ragioneria Generale
Servizio Contabilità

CONTO CONSUNTIVO
ESERCIZIO FINANZIARIO 2002
PARTE ENTRATA

Titolo 2 - Entrate derivanti da contributi e trasferimenti di parte corrente dello Stato, dell'Unione europea e di altri soggetti

Capitolo	Descrizione	RESIDUI ATTIVI inizio esercizio (RS) Stanz. definitivi di COMPETENZA (CP)	RISCOSSIONI in C/RESIDUI (RR) in C/COMPET. (RC) TOTALE RISCOSS. (TR)	ACERTAMENTI (A) Differenza su stanz. di competenza(+/-) Differenza su stanz. di cassa (+/-)	VARIAZIONE DI RESIDUI Eliminazioni (E) Riaccertamenti (R) TOTALE VARIAZ. (TV)	RESIDUI ATTIVI a fine esercizio Da esercizi preced. (EP) Da esercizio comp. (EC) TOTALE RESIDUI (TR)
	MODULI DI ELABORAZIONE PER LA LETTURA AUTOMATICA DELLE PRESCRIZIONI MEDICHE (ART.51 DELLA LEGGE 23.12.78, N. 833).					
2307111	2.1.08.0007 Risorse vincolate (Capitolo di uscita 4231116) ASSEGNAZIONE DI FONDI DALLO STATO PER L'ATTUAZIONE DEL PROGETTO RS "LA PREVENZIONE DELLE TOSSICODIPENDENZE E DELL'AIDS IN CALABRIA" CP (ART.127 T.U. APPROVATO CON D.P.R. 9.10.1990, N.309).		RR RC TR	A + +	E R TV	EP EC TR
2307112	2.1.08.0008 Risorse vincolate (Capitolo di uscita 4231117) ASSEGNAZIONE DI FONDI DALLO STATO PER L'ATTUAZIONE DEL PROGETTO "IL RS PUBBLICO E IL PRIVATO NELL'ASSISTENZA AI TOSSICODIPENDENTI - IL CP LAVORO D'EQUIPE." (ART.127 T.U. APPROVATO CON D.P.R. 9.10.1990, N.309).		RR RC TR	A + +	E R TV	EP EC TR
2307113	2.1.08.0009 Risorse vincolate (Capitolo di uscita 4211118) ASSEGNAZIONE DI FONDI DALLO STATO PER LA PREVENZIONE E LA CURA DEL RS DIABETE MELLITO (LEGGE 23.12.78, N.833 E LEGGE 16.3.87, N.115).		RR RC TR	A + +	E R TV	EP EC TR
2307116	2.1.08.0010 Risorse vincolate (Capitolo di uscita 4211169) ASSEGNAZIONE DI FONDI DALLO STATO PER L'AVVIO DEL PROGETTO SPECIALE RS DENOMINATO "INDIVIDUAZIONE DI UN MODELLO ORGANIZZATIVO CP GESTIONALE REGIONALE PER LA CURA DELLE IPERLIPIDEMIE E LA CS PREVENZIONE DELLE MALATTIE CARDIOVASCOLARI: IL NETWORK ATEROSTOP" (ART. 12, COMMA 2, LETT. B) DEL D.L.VO 502/92 E SUCCESSIVE MODIFICHE ED INTEGRAZIONI).	232.405,60 232.405,60	RR RC TR	A + +	E R TV	EP EC TR
2307118	2.1.08.0011 Risorse vincolate (Capitolo di uscita 4231105) ASSEGNAZIONE DI FONDI DALLO STATO PER L'ATTUAZIONE DEL PROGRAMMA RS "LOTTA ALL'AIDS" (ART.51 DELLA LEGGE 23.12.78, N.833 - ART.1, COMMA 1, LETT. CP A) E B) DELLA LEGGE 5.6.90, N. 135).		RR RC TR	A + +	E R TV	EP EC TR

Categoria 2.1.- Contributi ed assegnazioni di parte corrente dello Stato per funzioni proprie
UPB 2.1.08 - Assegnazioni per la tutela della salute

Titolo 2 - Entrate derivanti da contributi e trasferimenti di parte corrente dello Stato, dell'Unione europea e di altri soggetti

Capitolo	Descrizione	RESIDUI ATTIVI inizio esercizio (RS) Stanz. definitivi di COMPETENZA (CP) Stanz. definitivi di CASSA (CS)	RISCOSSIONI in C/RESIDUI (RR) in C/COMPET. (RC) TOTALE RISCOSS.(TR)	ACCERTAMENTI (A) Differenza su stanz. di competenza (+-) Differenza su stanz. di cassa (+-)	VARIAZIONE DI RESIDUI Eliminazioni (E) Riaccertamenti (R) TOTALE VARIAZ. (TV)	RESIDUI ATTIVI a fine esercizio Da esercizi preced. (EP) Da esercizio comp. (EC) TOTALE RESIDUI (TR)
2307119	2.1.08.0012 <i>Risorse vincolate (Capitolo di uscita 4251103)</i> ASSEGNAZIONE DI FONDI DALLO STATO PER L'ATTUAZIONE DEL PROGRAMMA RS "PREVENZIONE E CURA DELL'HANDICAP"(ART.51 DELLA LEGGE 23.12.78, N.833). CP CS		RR RC TR	A +- +-	E R TV	EP EC TR
2307120	2.1.08.0013 <i>Risorse vincolate (Capitolo di uscita 4231106)</i> ASSEGNAZIONE DI FONDI DALLO STATO PER L'ATTUAZIONE DEL PROGRAMMA RS DI TUTELA DELLA SALUTE MENTALE CON PARTICOLARE RIGUARDO AGLI CP INTERVENTI PER LE RSA CONVENZIONATE E L'AGGIORNAMENTO CS PROFESSIONALE(ART.51 LEGGE 23.12.78, N.833).		RR RC TR	A +- +-	E R TV	EP EC TR
2307121	2.1.08.0014 <i>Risorse vincolate (Capitolo di uscita 4233101)</i> ASSEGNAZIONE DI FONDI DALLO STATO PER L'ATTUAZIONE DEL PROGRAMMA RS "TUTELA DELLA SALUTE MATERNO-INFANTILE"(ART.51 DELLA LEGGE CP 23.12.78, N.833). CS		RR RC TR	A +- +-	E R TV	EP EC TR
2307122	2.1.08.0015 <i>Risorse vincolate (Capitolo di uscita 4231110)</i> ASSEGNAZIONE DI FONDI DALLO STATO PER L'ATTUAZIONE DEL PROGRAMMA RS "TUTELA DELLA SALUTE DEGLI ANZIANI"(ART.51 DELLA LEGGE 23.12.78, N.833). CP CS		RR RC TR	A +- +-	E R TV	EP EC TR
2307125	2.1.08.0016 <i>Risorse vincolate (Capitolo di uscita 4231112)</i> ASSEGNAZIONE DI FONDI DALLO STATO PER IL POTENZIAMENTO DEI SERVIZI RS DI ASSISTENZA AI TOSSICODIPENDENTI NONCHE' PER IL TRATTAMENTO CP DOMICILIARE DEI SOGGETTI AFFETTI DA AIDS, NELL'AMBITO DEL PROGRAMMA CS DI INTERVENTI URGENTI PER LA PREVENZIONE E LA LOTTA CONTRO L'AIDS (ART.51 DELLA LEGGE 23.12.78, N.833-ART.1, COMMA 1, LETT. C), D) E E), E COMMA 2, DELLA LEGGE 5.6.90, N.135).	1.551.436,52 1.551.436,52	RR RC TR	A +- +-	E R TV	EP EC TR

Titolo 2 - Entrate derivanti da contributi e trasferimenti di parte corrente dello Stato, dell'Unione europea e di altri soggetti

Capitolo	Descrizione	RESIDUI ATTIVI inizio esercizio (RS)	RISCOSSIONI in C/RESIDUI (RR) in C/COMPET. (RC)	ACCERTAMENTI (A) Differenza su stanz. di competenza(+/-)	VARIAZIONE DI RESIDUI Eliminazioni (E) Riaccertamenti (R)	RESIDUI ATTIVI a fine esercizio Da esercizi preced. (EP) Da esercizio comp. (EC)
		di COMPETENZA (CP) Stanz. definitivi di CASSA (CS)	TOTALE RISCOSS. (TR)	stanz. di cassa (+/-)	TOTALE VARIAZ. (TV)	TOTALE RESIDUI (TR)
2307128	2.1.08.0017 <i>Risorse vincolate (Capitolo di uscita 42311114)</i> ASSEGNAZIONE DI FONDI DALLO STATO PER PROVVEDERE ALLE SPESE RS RELATIVE ALLA STRUMENTAZIONE DIDATTICA INTEGRATIVA E ALLA STIPULA CP DI APPOSITA ASSICURAZIONE PER I RISCHI PROFESSIONALI E PER GLI CS INFORTUNI CONNESSI ALLA FREQUENZA DEL TIROCINIO TEORICO-PRACTICO PER LA FORMAZIONE SPECIFICA IN MEDICINA GENERALE DEI MEDICI NEOLAUREATI (ART.5 E 5 BIS DEL D.L. 8.2.88, N.27 CONVERTITO CON MODIFICAZIONI DALLA LEGGE 8.4.88, N.109).	284.051,29 284.051,29	RR RC TR	A + +	E R TV	284.051,29 284.051,29 TR
2307129	2.1.08.0018 <i>Risorse vincolate (Capitolo di uscita 42311113)</i> ASSEGNAZIONE DI FONDI DALLO STATO A FAVORE DI CITTADINI COLPITI DA RS TUBERCOLOSI, NON ASSICURATI PRESSO L'ISTITUTO NAZIONALE DELLA CP PREVIDENZA SOCIALE (INPS) OPPURE NON ASSISTITI PER DIFETTO CS ASSICURATIVO, IL CUI REDDITO SIA INFERIORE AL MINIMO IMPONIBILE AI FINI DELL'IRPEF (ART.5 DELLA LEGGE 4.3.87, N.88).	188.694,94 188.694,94	RR RC TR	A + +	E R TV	EP EC TR
2307132	2.1.08.0019 <i>Risorse vincolate (Capitolo di uscita 42311115)</i> ASSEGNAZIONE DI FONDI DALLO STATO PER L'ATTUAZIONE DEL PROGRAMMA RS "TUTELA DELLA SALUTE DEI NEFROPATICI" (ART.51 DELLA LEGGE 23.12.78, CP N.833).		RR RC TR	A + +	E R TV	EP EC TR
2307133	2.1.08.0020 <i>Risorse vincolate (Capitolo di uscita 4211120)</i> ASSEGNAZIONE DI FONDI DALLO STATO PER L'ATTUAZIONE DEL PROGRAMMA RS "LOTTA ALLA MALATTIE CARDIOVASCOLARI" (ART.51 DELLA LEGGE 23.12.78, N.833).		RR RC TR	A + +	E R TV	EP EC TR
2307135	2.1.08.0021 <i>Risorse vincolate (Capitolo di uscita 4211101)</i> ASSEGNAZIONE DI FONDI DALLO STATO PER L'EROGAZIONE DI BORSE DI RS STUDIO BIENNALI AI MEDICI NEOLAUREATI PER LO SVOLGIMENTO DEL CP TIROCINIO TEORICO-PRACTICO PER LA FORMAZIONE SPECIFICA IN MEDICINA CS GENERALE, SECONDO LA DIRETTIVA DEL CONSIGLIO DELLA CEE N. 86/457 DEL 15.9.86 (ART. 5 DELLA LEGGE 8.4.88, N. 109 - LEGGE 23.12.78, N.833).		RR RC TR	A + +	E R TV	EP EC TR

**CONTO CONSUNTIVO
ESERCIZIO FINANZIARIO 2002
PARTE ENTRATA**



Titolo 2 - Entrate derivanti da contributi e trasferimenti da parte corrente dello Stato, dell'Unione europea e di altri soggetti

Capitolo	Descrizione	RESIDUI ATTIVI inizio esercizio (RS) Stanz. definitivi di COMPETENZA (CP) Stanz. definitivi di CASSA (CS)	RISCOSSIONI in C/RESIDUI (RR) in C/COMPET. (RC) TOTALE RISCOSS.(TR)	ACCERTAMENTI (A) Differenza su stanz. di competenza(+) Differenza su stanz. di cassa (+)	VARIAZIONE DI RESIDUI Eliminazioni (E) Riaccertamenti (R) TOTALE VARIAZ. (TV)	RESIDUI ATTIVI a fine esercizio Da esercizi preced. (EP) Da esercizio comp. (EC) TOTALE RESIDUI (TR)
2307138	2.1.08.0022 <i>Risorse vincolate (Capitolo di uscita 4231120)</i> ASSEGNAZIONE DI FONDI DALLO STATO PER LA PREVENZIONE E LA CURA DELLA FIBROSICISTICA (LEGGE 29.12.93, N.548 - LEGGE 14.10.99, N.362).	RS CP CS	RR RC TR	A + +	E R TV	EP EC TR
2307148	2.1.08.0023 <i>Risorse vincolate (Capitolo di uscita 4231125)</i> ASSEGNAZIONE DI FONDI DALLO STATO PER L'ATTUAZIONE DEL PROGETTO "ATTIVITA' DEI SERT: METODOLOGIA PER UNA VALUTAZIONE"(ART.127/T.U. APPROVATO CON D.P.R. 9.10.90, N.309).	RS CP CS	RR RC TR	A + +	E R TV	EP EC TR
2307150	2.1.08.0024 <i>Risorse vincolate (Capitolo di uscita 4231123)</i> ASSEGNAZIONE DI FONDI DALLO STATO PER L'ATTUAZIONE DEL PROGETTO SPERIMENTALE DI ASSISTENZA AI TOSSICODIPENDENTI SIEROPOSITIVI (ART.127 T.U. APPROVATO CON D.P.R. 9.10.90, N.309).	RS CP CS	RR RC TR	A + +	E R TV	EP EC TR
2307151	2.1.08.0025 <i>Risorse vincolate (Capitolo di uscita 4211147)</i> ASSEGNAZIONE DI FONDI DALLO STATO PER IL FINANZIAMENTO DELL'ASSISTENZA SANITARIA AGLI STRANIERI TEMPORANEAMENTE PRESENTI NEL TERRITORIO NAZIONALE (ART.32 LEGGE 23.12.78, N.833 - ORDINANZA DEL MINISTRO DELLA SANITA' DEL 15.11.1996 - ART.33, LEGGE 6.3.98, N.40).	RS CP CS	RR RC TR	A + +	E R TV	EP EC TR
2307153	2.1.08.0026 <i>Risorse vincolate (Capitolo di uscita 4231127)</i> ASSEGNAZIONE DI FONDI DALL'ISTITUTO SUPERIORE DI SANITA' PER L'ATTUAZIONE DEL PROGETTO OPERATIVO "VALUTAZIONE DEL SUPERAMENTO DELL'EX-O.P.P. DI GIRIFALCO" DA REALIZZARSI NELL'AMBITO DEL PROGETTO NAZIONALE SALUTE MENTALE (CONVENZIONE N.96/Q/T/44 APPROVATA CON DECRETO DIRETTORIALE DELL'ISTITUTO SUPERIORE DELLA SANITA' DEL 22.05.2000).	RS CP CS	RR RC TR	A + +	E R TV	EP EC TR

REGIONE CALABRIA
Ragioneria Generale
Servizio Contabilità

CONTO CONSUNTIVO
ESERCIZIO FINANZIARIO 2002
PARTE ENTRATA

Titolo 2 - Entrate derivanti da contributi e trasferimenti di parte corrente dello Stato, dell'Unione europea e di altri soggetti

Capitolo	Descrizione	RESIDUI ATTIVI inizio esercizio (RS) Stanz. definitivi di COMPETENZA (CP) Stanz. definitivi di CASSA (CS)	RISCOSSIONI in C/RESIDUI (RR) in C/COMPET. (RC) TOTALE RISCOSS. (TR)	ACCERTAMENTI (A) Differenza su stanz. di competenza(+/-) Differenza su stanz. di cassa (+/-)	VARIAZIONE DI RESIDUI Eliminazioni (E) Riaccertamenti (R) TOTALE VARIAZ. (TV)	RESIDUI ATTIVI a fine esercizio Da esercizi preced. (EP) Da esercizio comp. (EC) TOTALE RESIDUI (TR)
2307157	2.1.08.0027 <i>Risorse vincolate (Capitolo di uscita 4211155)</i> ASSEGNAZIONE DI FONDI DALLO STATO - A VALERE SULLE RESIDUE DISPONIBILITA' DEL FONDO SANITARIO NAZIONALE 1996, PARTE CORRENTE - CP PER IL POTENZIAMENTO DELLE FUNZIONI DISTRETTUALI E DELLE ATTIVITA' DELLA MEDICINA E DELLA PEDIATRIA DI BASE DI CUI ALL'ART.3 DELLA LEGGE N. 4/97 (DELIBERAZIONE CIPE DEL 30.11.97).	RS CP CS	RR RC TR	A + +	E R TV	EP EC TR
2307158	2.1.08.0028 <i>Risorse vincolate (Capitolo di uscita 4211156)</i> ASSEGNAZIONE DI FONDI DALLO STATO PER IL FINANZIAMENTO DEGLI ONERI CONSEQUENTI AL RINNOVO DEL CONTRATTO COLLETTIVO NAZIONALE DI CP LAVORO DELLA DIRIGENZA MEDICO VETERINARIA E RELATIVE SPECIFICHE CS TIPOLOGIE DEL SERVIZIO SANITARIO NAZIONALE (ART. 3 DEL D.L. 18.11.96, N.583 CONVERTITO DALLA LEGGE 17.1.97, N.4).	RS CP CS	RR RC TR	A + +	E R TV	EP EC TR
2307159	2.1.08.0029 <i>Risorse vincolate (Capitolo di uscita 4211157)</i> ASSEGNAZIONE DI FONDI DALLO STATO PER L'ATTUAZIONE DEL PROGRAMMA RS SPECIALE "STRATIFICAZIONE PROGNOSTICA DELL'ANGINA INSTABILE PER IL CP MIGLIORAMENTO DELL'EFFICACIA E DEL COSTO-BENEFICIO DELL'INTERVENTO CS SANITARIO"(ART.12, COMMA 2, LETT. B) DEL D.L.VO N.502/92 - SCHEMA CONV. APPROVATO DALLA REGIONE CALABRIA CON DELIBERA DELLA G.R. N.6279 DEL 30.9.96).	RS CP CS	RR RC TR	A + +	E R TV	EP EC TR
2307160	2.1.08.0030 <i>Risorse vincolate (Capitolo di uscita 4211158)</i> ASSEGNAZIONE DI FONDI DALLO STATO PER L'ATTUAZIONE DEL PROGRAMMA RS SPECIALE "SPERIMENTAZIONE REGIONALE DEL SISTEMA TARIFFARIO PER LE CP PRESTAZIONI SANITARIE IN REGIME DI RICOVERO E NON, IN ATTUAZIONE DEL D.M. 15.4.94, ALLA LUCE DEL TARIFFARIO NAZIONALE PER LE PRESTAZIONI DI RICOVERO E PER QUELLE SPECIALISTICHE AMBULATORIALI"(ART.12, COMMA 2, PUNTO 2), D.L.VO N. 502/92).	RS CP CS	RR RC TR	A + +	E R TV	EP EC TR
2307162	2.1.08.0031 <i>Risorse vincolate (Capitolo di uscita 4211161)</i> ASSEGNAZIONE DI FONDI DALLO STATO PER IL FINANZIAMENTO DEI PROGETTI RS PER IL PERSEGUIMENTO DEGLI OBIETTIVI DI CARATTERE PRIORITARIO E DI CP RILIEVO NAZIONALE PREVISTI NEL PIANO SANITARIO 1998-2000 (ART. 1 COMMI 34 E 34 BIS, DELLA LEGGE 23 DICEMBRE 1996, N. 662, COSI' COME MODIFICATO DALL'ART. 33, COMMA 1, DELLA LEGGE 27 DICEMBRE 1997, N. 449).	RS CP CS	RR RC TR	A + +	E R TV	EP EC TR

Categoria 2.1 - Contributi ed assegnazioni di parte corrente dello Stato per funzioni proprie
UPB 2.1.08 - Assegnazioni per la tutela della salute

Titolo 2 - Entrate derivanti da contributi e trasferimenti di parte corrente dello Stato, dell'Unione europea e di altri soggetti

Capitolo	Descrizione	RESIDUI ATTIVI inizio esercizio (RS)	RISCOSSIONI in C/RESIDUI (RR) in C/COMPET. (RC) TOTALE RISCOSS. (TR)	ACCERTAMENTI (A) Differenza su stanz. di competenza(+/-) Differenza su stanz. di cassa (+/-)	VARIAZIONE DI RESIDUI Eliminazioni (E) Riaccertamenti (R) TOTALE VARIAZ. (TV)	RESIDUI ATTIVI a fine esercizio Da esercizi preced. (EP) Da esercizio comp. (EC) TOTALE RESIDUI (TR)
2307163	2.1.08.0032 <i>Risorse vincolate (Capitolo di uscita 4231129)</i> FONDO NAZIONALE D'INTERVENTO PER LA LOTTA ALLA DROGA FINALIZZATO RS ALLA REALIZZAZIONE DI PROGETTI TRIENNALI DI PREVENZIONE E CP REINserIMENTO LAVORATIVO DEI TOSSICODIPENDENTI (ART. 127 D.P.R. CS 9.10.1990, N. 309, COME SOSTITUITO DALL'ART. 1, COMMA 2, DELLA LEGGE 18 FEBBRAIO 1999, N. 45).	2.880.384,97 2.880.384,97	RR 2.880.384,97 RC 2.880.384,97 TR	A 2.880.384,97 E R TV	EP EC TR	
2307164	2.1.08.0033 <i>Risorse vincolate (Capitolo di uscita 4211164)</i> ASSEGNAZIONE DI FONDI DALLO STATO DA DESTINARE ALL'ASSISTENZA RS DOMICILIARE CON PARTICOLARE RIFERIMENTO AI PAZIENTI IN FASE CRITICA CP (D.L. 28.12.98, N.450, COORDINATO CON LA LEGGE DI CONVERSIONE 26.2.99, CS N.39).	898.635,00 898.635,00	RR RC TR	A E R TV	EP EC TR	
2307165	2.1.08.0034 <i>Risorse vincolate (Capitolo di uscita 4211168)</i> ASSEGNAZIONE DI FONDI DALLO STATO PER L'AVVIO DI INIZIATIVE DI RS FARMACOVIGILANZA E DI INFORMAZIONE DEGLI OPERATORI SANITARI SULLA CP PROPRIETA' SULL'IMPIEGO E SUGLI EFFETTI INDESIDERATI DEI MEDICINALI, CS NONCHE' PER LE CAMPAGNE DI EDUCAZIONE SANITARIA NELLA STESSA MATERIA (ART.36, COMMA 14, DELLA LEGGE 27.12.1997, N.449).	898.635,00 898.635,00	RR RC TR	A E R TV	EP EC TR	
2307166	2.1.08.0035 <i>Risorse vincolate (Capitolo di uscita 4211170)</i> ASSEGNAZIONE DI FONDI DALLO STATO PER L'ISTITUZIONE ED IL RS FUNZIONAMENTO DEI CENTRI REGIONALI ED INTERREGIONALI DI TRAPIANTI CP DI ORGANI E TESSUTI (ART.10, COMMA 8, ART.12, COMMA 4, ART.16, COMMA 3, CS E ART.17, COMMA 2, DELLA LEGGE 1.4.99, N.91).	149.541,59 149.541,59	RR RC TR	A E R TV	EP EC TR	
2307167	2.1.08.0036 <i>Risorse vincolate (Capitolo di uscita 4211172)</i> ASSEGNAZIONE DI FONDI DALLO STATO PER LA PROMOZIONE RS DELL'INFORMAZIONE IN MATERIA DI PRELIEVI DI TRAPIANTI DI ORGANI E DI CP TESSUTI (ART.2 DELLA LEGGE 1.4.99, N.91).	149.541,59 149.541,59	RR RC TR	A E R TV	EP EC TR	

CONTO CONSUNTIVO
ESERCIZIO FINANZIARIO 2002
PARTE ENTRATA

REGIONE CALABRIA
Regione Generale
Servizio Contabilità

Titolo 2 - Entrate derivanti da contributi e trasferimenti di parte corrente dello Stato, dell'Unione europea e di altri soggetti

Capitolo	Descrizione	RESIDUI ATTIVI inizio esercizio (RS) Stanz. definitivi di COMPETENZA (CP) Stanz. definitivi di CASSA (CS)	RISCOSSIONI in C/RESIDUI (RR) in C/COMPET. (RC) TOTALE RISCOSS.(TR)	ACCERTAMENTI (A) Differenza su stanz. di competenza(+/-) Differenza su stanz. di cassa (+/-)	VARIAZIONE DI RESIDUI Eliminazioni (E) Riaccertamenti (R) TOTALE VARIAZ. (TV)	RESIDUI ATTIVI a fine esercizio Da esercizi preced. (EP) Da esercizio comp. (EC) TOTALE RESIDUI (TR)
2307168	2.1.08.0037 <i>Risorse vincolate (Capitolo di uscita 4211173)</i> ASSEGNAZIONE DI FONDI DALLO STATO PER LA RIORGANIZZAZIONE E RS RIQUALIFICAZIONE DELL'ASSISTENZA SANITARIA NEI GRANDI CENTRI URBANI CP (ART.71, COMMA 1, DELLA LEGGE 23 DICEMBRE 1998, N.448). CS	RR RC TR	A + +	E R TV	EP EC TR	
2307169	2.1.08.0038 <i>Risorse vincolate (Capitolo di uscita 4211175)</i> ASSEGNAZIONE DI FONDI DALLO STATO PER LA RIQUALIFICAZIONE RS DELL'ASSISTENZA SANITARIA E DELL'ATTIVITA' LIBERO-PROFESSIONALE CP (ART.72, LEGGE 23.12.98, N.448 E ART. 20, COMMA 10, LEGGE 23.12.99, N.488). CS	RR RC TR	A + +	E R TV	EP EC TR	
2307170	2.1.08.0039 <i>Risorse vincolate (Capitolo di uscita 4211176)</i> ASSEGNAZIONE DI FONDI DALLO STATO PER IL FINANZIAMENTO DEL RS PROGETTO MULTICENTRICO SULLE STRUTTURE RESIDENZIALI PER PAZIENTI CP ANZIANI: RICERCA - INTERVENTO PROGRES ANZIANI" (ARTT.12 E 12BIS DEL CS D.L.VO 30.12.92, N. 502, COME MODIFICATO ED INTEGRATO DEL D.L.VO 18.6.99, N.229).	538.664,55 538.664,55	RR RC TR	E R TV	EP EC TR	
2307171	2.1.08.0040 <i>Risorse vincolate (Capitolo di uscita 4211177)</i> ASSEGNAZIONE DI FONDI DALLO STATO PER IL FINANZIAMENTO DEL RS PROGETTO "SISTEMI DI CONTRATTI PER LA REGOLAZIONE DELLA CP PRODUZIONE"(ART.12 E 12BIS DEL D.L.VO 30.12.92, N.502, COME MODIFICATO ED INTEGRATO DAL D.L.VO 18.6.99, N.229).	119.301,54 119.301,54	RR RC TR	E R TV	EP EC TR	
2307172	2.1.08.0041 <i>Risorse vincolate (Capitolo di uscita 4211178)</i> ASSEGNAZIONE DI FONDI DALLO STATO A TITOLO DI RIMBORSO DELLE SPESE RS SOSTENUTE PER L'ASSISTENZA SANITARIA AI RIFUGIATI DEL KOSOVO (ART.6, CP LET.B), DEL D.L.21.04.1999, N.110 CONVERTITO DALLA LEGGE 18.6.1999, N.186). CS	119.301,54 119.301,54	RR RC TR	E R TV	EP EC TR	
2308103	2.1.08.0042 <i>Risorse vincolate (Capitolo di uscita 4331102)</i> ASSEGNAZIONE DI FONDI DALLO STATO PER L'INTEGRAZIONE DEGLI RS INTERVENTI REGIONALI IN FAVORE DEI CITTADINI HANDICAPPATI (ART.42, CP PRIMO E TERZO COMMA, LETT.Q), LEGGE 5.2.92, N.104). CS	RR RC TR	A + +	E R TV	EP EC TR	

Categoria 2.1 - Contributi ed assegnazioni di parte corrente dello Stato per funzioni proprie

UPB 2.1.08 - Assegnazioni per la tutela della salute



REGIONE CALABRIA
Ragioneria Generale
Servizio Contabilità

CONTO CONSUNTIVO
ESERCIZIO FINANZIARIO 2002
PARTE ENTRATA

Titolo 2 - Entrate derivanti da contributi e trasferimenti di parte corrente dello Stato, dell'Unione europea e di altri soggetti

Capitolo	Descrizione	RESIDUI ATTIVI inizio esercizio (RS) Stanz. definitivi di COMPETENZA (CP)	RISCOSSIONI in C/RESIDUI (RR) in C/COMPET. (RC) TOTALE RISCOSS.(TR)	ACCERTAMENTI (A) Differenza su stanz. di competenza(+/-) Differenza su stanz. di cassa (+/-)	VARIAZIONE DI RESIDUI Eliminazioni (E) Riaccertamenti (R) TOTALE VARIAZ. (TV)	RESIDUI ATTIVI a fine esercizio Da esercizi preced. (EP) Da esercizio comp. (EC) TOTALE RESIDUI (TR)
2308104	2.1.08.0043 <i>Risorse vincolate (Capitolo di uscita 4331114)</i> ASSEGNAZIONE DI FONDI DALLO STATO PER L'ATTUAZIONE DELLE MISURE DI RS SOSTEGNO IN FAVORE DI PERSONE CON HANDICAP GRAVE PREVISTE CP DALL'ART.39, COMMA 2, LETT. 1-BIS)E 1-TER),DELLA LEGGE 5.2.92, N.104 (ART.3, CS COMMA 1, LEGGE 21.5.98, N.162).	1.388.989,49 1.388.989,49	RR RC TR	A 1.388.989,49 R TV	E R TV	EP EC TR
2308105	2.1.08.0044 <i>Risorse vincolate (Capitolo di uscita 4331115)</i> ASSEGNAZIONE DI FONDI DALLO STATO PER L'ATTUAZIONE DI PROGETTI RS SPERIMENTALI CONCERNENTI GLI INTERVENTI IN FAVORE DI PERSONE CON CP HANDICAP GRAVE PREVISTI DAGLI ARTT. 10,23,25 E 26 DELLA LEGGE 5.2.92, CS N.104 (ART.1, COMMA 1 E ART.3, COMMA 2 DELLA LEGGE 21.5.98, N.162).	179.313,83 179.313,83	RR RC TR	A 179.313,83 R TV	E R TV	EP EC TR
2308106	2.1.08.0045 <i>Risorse vincolate (Capitolo di uscita 4331107)</i> ASSEGNAZIONE DI FONDI DALLO STATO QUALE CONTRIBUTO ALLA SPESA PER RS LA MODIFICA AGLI STRUMENTI DI GUIDA A FAVORE DEI TITOLARI DI PATENTE CP DI GUIDA DELLE CATEGORIE A, B O C SPECIALI, CON INCAPACITA' MOTORIE CS PERMANENTI (ART.27 DELLA LEGGE 5.2.92, N.104).		RR RC TR	A + +	E R TV	EP EC TR
21080049	2.1.08.0049 <i>Risorse vincolate (Capitolo di uscita 61010117)</i> ASSEGNAZIONE DA PARTE DELLO STATO DELLA QUOTA PARTE DEL F.S.N. PER RS L'EROGAZIONE DI FARMACI DI CLASSE C, A FAVORE DEI TITOLARI DI PENSIONE CP DIRETTA DI GUERRA (LEGGE 19.7.2000, N.203).	366.492,27 366.492,27	RR RC TR	A 366.492,27 R TV	E R TV	EP EC TR
21080050	2.1.08.0050 <i>Risorse vincolate (Capitolo di uscita 61040203)</i> ASSEGNAZIONE DI FONDI DALLO STATO PER LA RILEVAZIONE, DA PARTE RS DEGLI OSSERVATORI EPIDEMIOLOGICI REGIONALI IN COLLABORAZIONE CON CP LE AZIENDE SANITARIE LOCALI, DEI DATI SUGLI INCIDENTI DOMESTICI DA CS TRASMETTERE AL SISTEMA INFORMATIVO PRESSO L'ISTITUTO SUPERIORE DI SANITA' (ART.4, LEGGE 3.12.1999, N.493).	77.468,53 77.468,53	RR RC TR	A 77.468,53 R TV	E R TV	EP EC TR

Categoria 2.1 - Contributi ed assegnazioni di parte corrente dello Stato per funzioni proprie
UPB 2.1.08 - Assegnazioni per la tutela della salute

**CONTO CONSUNTIVO
ESERCIZIO FINANZIARIO 2002
PARTE ENTRATA**

REGIONE CALABRIA
Regione Generale
Servizio Contabilità



TITOLO 2 - Entrate derivanti da contributi e trasferimenti di parte corrente dello Stato, dell'Unione europea e di altri soggetti

Capitolo	Descrizione	RESIDUI ATTIVI inizio esercizio (RS) Stanz. definitivi di COMPETENZA (CP) Stanz. definitivi di CASSA (CS)	RISCOSSIONI in C/RESIDUI (RR) in C/COMPET. (RC) TOTALE RISCOSS.(TR)	ACCERTAMENTI (A) Differenza su stanz. di competenza (+) Differenza su stanz. di cassa (+/-)	VARIAZIONE DI RESIDUI Eliminazioni (E) Riaccertamenti (R) TOTALE VARIAZ. (TV)	RESIDUI ATTIVI a fine esercizio Da esercizi preced. (EP) Da esercizio comp. (EC) TOTALE RESIDUI (TR)
21080051	2.1.08.0051 Risorse vincolate (Capitolo di uscita 61050405)	RS CP CS	RR RC TR	A + +	E R TV	EP EC TR
21080052	2.1.08.0052 Risorse vincolate (Capitolo di uscita 61010150) ASSEGNAZIONE DI FONDI DALLO STATO PER LA COPERTURA DI DISAVANZI DEL COMPARTO SANITARIO, REGOLARMENTE CERTIFICATI, NON ANCORA RIPIANATI RELATIVIAL PERIODO 1994 E ANNI PRECEDENTI.	RS CP CS	RR RC TR	A + +	E R TV	EP EC TR
21080053	2.1.08.0053 Risorse vincolate (Capitolo di uscita 61010151) ASSEGNAZIONE DI FONDI DALLO STATO PER LA COPERTURA DEI DISAVANZI DEL COMPARTO SANITARIO, REGOLARMENTE CERTIFICATI, NON ANCORA RIPIANATI RELATIVIAL PERIODO 1995-1999.	RS CP CS	RR RC TR	A + +	E R TV	EP EC TR
21080054	2.1.08.0054 Risorse vincolate (Capitolo di uscita 61010152) ASSEGNAZIONE DI FONDI DALLO STATO A TITOLO DI INTEGRAZIONE DEL FONDO SANITARIO REGIONALE DI PARTE CORRENTE PER L'ANNO 2001.	RS CP CS	RR RC TR	A + +	E R TV	EP EC TR
21080055	2.1.08.0055 Risorse vincolate (Capitolo di uscita 61050405) ASSEGNAZIONE DI FONDI DALLO STATO PER IL FINANZIAMENTO DEL PROGETTO FINALIZZATO ALLA RICERCA INTERVENTO: ANTECEDENTI PSICO-SOCIALI ED USO DI SOSTANZE STUPEFACENTI NEGLI ADOLESCENTI. SPERIMENTAZIONE MODELLO FORMATIVO (ARTT. 12 E 12BIS DEL D.L.VO 30.12.92, N.502, COME MODIFICATO ED INTEGRATO DAL D.L.VO 18.6.99, N.229).	RS CP CS	RR RC TR	A + +	E R TV	EP EC TR
21080056	2.1.08.0056 Risorse vincolate (Capitolo di uscita 61050406) ASSEGNAZIONE DI FONDI DALLO STATO PER IL FINANZIAMENTO DEL PROGETTO FINALIZZATO ALLA RICERCA: LA CORRESPONSABILITA' DELLE ISTITUZIONI LOCALI PER LA VALUTAZIONE DELL'IMPATTO SULLA SALUTE DELLE POLITICHE DI WELFARE A LIVELLO LOCALE (ART.12 E 12BIS DEL D.L.VO	RS CP CS	RR RC TR	A + +	E R TV	EP EC TR

Categoria 2.1 - Contributi ed assegnazioni di parte corrente dello Stato per funzioni proprie

UPB 2.1.08 - Assegnazioni per la tutela della salute

Pagina 30 di 155

Titolo 2 - Entrate derivanti da contributi e trasferimenti di parte corrente dello Stato, dell'Unione europea e di altri soggetti

Capitolo	Descrizione	RESIDUI ATTIVI inizio esercizio (RS) Stanz. definitivi di COMPETENZA (CP) Stanz. definitivi di CASSA (CS)	RISCOSSIONI in C/RESIDUI (RR) in C/COMPET. (RC) TOTALE RISCOSS.(TR)	ACCERTAMENTI (A) Differenza su stanz. di competenza(+/-) Differenza su stanz. di cassa (+/-)	VARIAZIONE DI RESIDUI Eliminazioni (E) Riaccertamenti (R) TOTALE VARIAZ. (TV)	RESIDUI ATTIVI a fine esercizio Da esercizi preced. (EP) Da esercizio comp. (EC) TOTALE RESIDUI (TR)
	30.12.92, N.502, COME MODIFICATO ED INTEGRATO DAL D.L.VO 18.6.99, N.229).					
21080057	2.1.08.0057 <i>Risorse vincolate (Capitolo di uscita 61050407)</i> ASSEGNAZIONE DI FONDI DALLO STATO PER IL FINANZIAMENTO DEL RS PROGETTO FINALIZZATO ALLA RICERCA RELATIVA A FATTORI DETERMINANTI CP LA STENOSI ED IL RIMODELLAMENTO VASCOLARE: RESTENOSI ED APPROCCIO CS TERAPEUTICO MEDIANTE TERAPIA GENICA SOMATICA (ART.12, 12BIS DEL D.L.VO 30.12.92, N.502, COME MODIFICATO ED INTEGRATO DAL D.L.VO 18.6.99, N.299).	RR 248.932,23 RC 248.932,23 TR	A 248.932,23 + R 124.466,12 + TV 124.466,12	E R TV	EP EC TR	124.466,12 124.466,12
21080058	2.1.08.0058 <i>Risorse vincolate (Capitolo di uscita 61050408)</i> ASSEGNAZIONE DI FONDI DALLO STATO PER IL FINANZIAMENTO DEL RS PROGETTO FINALIZZATO ALLA RICERCA: GENETICA DELLE EPILESSIE (ARTT.12 CP E 12BIS DEL D.L.VO 30.12.92, N.502, COME MODIFICATO ED INTEGRATO DAL D.L.VO 18.6.99, N.299).	RR 248.932,23 RC 248.932,23 TR	A 248.932,23 + R 124.466,12 + TV 124.466,12	E R TV	EP EC TR	124.466,12 124.466,12
21080059	2.1.08.0059 <i>Risorse vincolate (Capitolo di uscita 61050409)</i> ASSEGNAZIONE DI FONDI DALLO STATO PER IL FINANZIAMENTO DEL RS PROGRAMMA SPECIALE DI SPERIMENTAZIONE DENOMINATO CP "COLLABORAZIONE INTERREGIONALE PER LO SVILUPPO ED IL CS MANTENIMENTO DI COMPETENZE QUALIFICATE PER LE VERIFICHE DI ACCREDITAMENTO" (ART.12 E 12BIS DEL D.L.VO 30.12.92, N.502 E SUCCESSIVE MODIFICHE ED INTEGRAZIONI- DELIBERAZIONE G.R. N.746 DEL 5.9.2001).	RR 18.075,99 RC 18.075,99 TR	A 18.075,99 + R 5.422,80 + TV 5.422,80	E R TV	EP EC TR	12.653,19 12.653,19
21080060	2.1.08.0060 <i>Risorse vincolate (Capitolo di uscita 61050509)</i> ASSEGNAZIONE DI FONDI DALLO STATO DA TRASFERIRE ALL'AZIENDA USL DI RS REGGIO CALABRIA PER L'ATTUAZIONE DEL PROGETTO ELABORATO CP NELL'AMBITO DEL PROGRAMMA NAZIONALE DI INIZIATIVE DI PREVENZIONE E CS LOTTA ALL'AIDS, REALIZZATE ATTRAVERSO UN MODELLO DI SPERIMENTAZIONE ORGANIZZATIVA TRA PUBBLICO, PRIVATO E VOLONTARIATO (DECRETO DEL DIRIGENTE GENERALE DELLA PREVENZIONE - MINISTERO SANITA' DEL 28.12.99).	RR 20.658,28 RC 20.658,28 TR	A 20.658,28 + R 20.658,28 + TV 20.658,28	E R TV	EP EC TR	
	Totale UPB 2.1.08	RS 1.379.376,63	RR 204.953,65	A 344.438.123,69	E	EP 1.174.422,98
		CP 344.438.123,69	RC 129.346.829,40	+ R	R	EC 215.091.294,29
		CS 345.817.500,32	TR 129.551.783,05	+ TV	TV	TR 216.265.717,27

REGIONE CALABRIA
Ragioneria Generale
Servizio Contabilità

CONTO CONSUNTIVO
ESERCIZIO FINANZIARIO 2002
PARTE ENTRATA

Titolo 2 - Entrate derivanti da contributi e trasferimenti di parte corrente dello Stato, dell'Unione europea e di altri soggetti

Capitolo	Descrizione	RESIDUI ATTIVI inizio esercizio (RS) Stanz. definitivi di COMPETENZA (CP)	RISCOSSIONI in C/RESIDUI (RR) in C/COMPET. (RC) TOTALE RISCOSS. (TR)	ACCERTAMENTI (A) Differenza su stanz. di competenza(+-) Differenza su stanz. di cassa (+-)	VARIAZIONE DI RESIDUI Eliminazioni (E) Riaccertamenti (R) TOTALE VARIAZ. (TV)	RESIDUI ATTIVI a fine esercizio Da esercizi preced. (EP) Da esercizio comp. (EC) TOTALE RESIDUI (TR)
UPB 2.1.09						
Assegnazioni per interventi di solidarietà sociale						
2308101	2.1.09.0001 <i>Risorse vincolate (Capitolo di uscita 4343103)</i> ASSEGNAZIONE DI FONDI DALLO STATO PER SUSSIDI A TITOLO DI SOCCORSO RS GIORNALIERO AGLI HANSENIANIE SPESE DI SPEDALITA' (LEGGE 12.1.1974, N.4 - LEGGE 31.3.1980, N.126 - LEGGE 13.8.1980, N.463 - LEGGE 24.1.86, N.31 E LEGGE 27.10.93, N.433).	1.683.708,18 RR 363.908,97 RC 2.047.617,15 TR	1.038.357,15 A +- 1.038.357,15 +-	363.908,97 E R 1.009.260,00 TV		645.351,03 EP 363.908,97 EC 1.009.260,00 TR
2308110	2.1.09.0002 <i>Risorse vincolate (Capitolo di uscita 4311102)</i> FONDO NAZIONALE PER L'INFANZIA E L'ADOLESCENZA (ART.1, COMMA 2, LEGGE 28.8.1997, N.285).	7.509.217,14 RR 7.509.217,14 RC 7.509.217,14 TR	A +- +-	7.509.217,14 E R TV		EP EC TR
2308112	2.1.09.0003 <i>Risorse vincolate (Capitolo di uscita 4311103)</i> ASSEGNAZIONE DI FONDI DALLO STATO PER LA RACCOLTA E L'ELABORAZIONE RS DI TUTTI I DATI RELATIVI ALLA CONDIZIONE DELL'INFANZIA E CP DELL'ADOLESCENZA IN AMBITO REGIONALE (ART.4, COMMA 3 E ART.5, COMMA 2 LEGGE 23.12.97, N. 451).	309.874,14 RR 309.874,14 RC 309.874,14 TR	154.937,07 A +- +-	E R TV		154.937,07 EP EC TR
2308113	2.1.09.0004 <i>Risorse vincolate (Capitolo di uscita 4342105)</i> ASSEGNAZIONE DELLA QUOTA DEL FONDO NAZIONALE PER LE POLITICHE RS MIGRATORIE (ART. 45, COMMA 1, DEL D.L. VO 25.7.98, N.286).	467.990,13 RR 467.990,13 RC 467.990,13 TR	A +- +-	467.990,13 E R TV		EP EC TR
2308114	2.1.09.0005 <i>Risorse vincolate (Capitolo di uscita 4344103)</i> FONDO NAZIONALE PER IL SOSTEGNO ALL'ACCESSO DELLE ABITAZIONI IN RS LOCAZIONE (ART.11 LEGGE 9.12.98, N.431).	13.027.209,34 RR 13.027.209,34 RC 13.027.209,34 TR	A +- +-	13.027.209,34 E R TV		EP EC TR

Categoria 2.1 - Contributi ed assegnazioni di parte corrente dello Stato per funzioni proprie
UPB 2.1.09 - Assegnazioni per interventi di solidarietà sociale

REGIONE CALABRIA
Ragioneria Generale
Servizio Contabilità

CONTO CONSUNTIVO
ESERCIZIO FINANZIARIO 2002
PARTE ENTRATA

TITOLO 2 - Entrate derivanti da contributi e trasferimenti di parte corrente dell'Unione europea e di altri soggetti

Capitolo	Descrizione	RESIDUI ATTIVI inizio esercizio (RS)	RISCOSSIONI in C/RESIDUI (RR) in C/COMPET. (RC)	ACCERTAMENTI (A) Differenza su stanz. di competenza(+/-) Differenza su stanz. di cassa (+/-)	VARIAZIONE DI RESIDUI Eliminazioni (E) Riaccertamenti (R)	RESIDUI ATTIVI a fine esercizio
		Stanz. definitivi di COMPETENZA (CP)	TOTALE RISCOSS. (TR)		TOTALE VARIAZ. (TV)	Da esercizi preced. (EP) Da esercizio comp. (EC)
		Stanz. definitivi di CASSA (CS)				TOTALE RESIDUI (TR)
2308115	2.1.09.0006 <i>Risorse vincolate (Capitolo di uscita 4311104)</i> ASSEGNAZIONE DI FONDI DALLO STATO PER LA REALIZZAZIONE DI UN RS SISTEMA INFORMATICO DI COMUNICAZIONE TRA LA COMMISSIONE PER LE CP ADOZIONI INTERNAZIONALI E SERVIZI TERRITORIALI NONCHE' PER L'AVVIO CS DELLE ATTIVITA' DI FORMAZIONE ED INFORMAZIONE IN MATERIA DI ADOZIONI INTERNAZIONALI (LEGG. N. 476/98).		RR RC TR	A + +	E R TV	EP EC TR
2308116	2.1.09.0007 <i>Risorse vincolate (Capitolo di uscita 4341108)</i> ASSEGNAZIONE DALLO STATO A VALERE SUL FONDO NAZIONALE PER LE RS POLITICHE SOCIALI PER LA REALIZZAZIONE DI INTERVENTI IN FAVORE DELLE CP PERSONE SENZA FISSA DIMORA (ART.28, COMMA 1, LEGGE 8.11.2000, N.328).	695.168,48 695.168,48	RR RC TR	A + +	E R TV	EP EC TR
2308117	2.1.09.0008 <i>Risorse vincolate (Capitolo di uscita 4341109)</i> ASSEGNAZIONE DALLO STATO A VALERE SUL FONDO NAZIONALE PER LE RS POLITICHE SOCIALI PER IL FINANZIAMENTO DI SPECIFICI PROGRAMMI DI CP INTERVENTO IN FAVORE DEI MINORI VITTIME DI ABUSO SESSUALE CS (ART.80, COMMA 15, LEGGE 23.12.2000, N.388).		RR RC TR	A + +	E R TV	EP EC TR
2308118	2.1.09.0009 <i>Risorse vincolate (Capitolo di uscita 4341110)</i> ASSEGNAZIONE DA PARTE DELLO STATO A VALERE SUL FONDO NAZIONALE RS PER LE POLITICHE SOCIALI PER LA REALIZZAZIONE DI INTERVENTI A CP SOSTEGNO DELLE FAMIGLIE CON ANZIANI NON AUTOSUFFICIENTI (ART.80, CS COMMA 14, LEGGE 23.12.2000, N.388).	980.318,43 980.318,43	RR RC TR	A + +	E R TV	EP EC TR
2308119	2.1.09.0010 <i>Risorse vincolate (Capitolo di uscita 4341111)</i> ASSEGNAZIONE DA PARTE DELLO STATO A VALERE SUL FONDO NAZIONALE RS PER LE POLITICHE SOCIALI PER IL COFINANZIAMENTO DI INIZIATIVE CP SPERIMENTALI PROMOSSE DAGLI ENTI LOCALI FINALIZZATE ALLA CS REALIZZAZIONE DI SPECIFICI SERVIZI DI INFORMAZIONE SULLE ATTIVITA' E SULLA RETE DI SERVIZI ESISTENTI SUL TERRITORIO IN FAVORE DELLE FAMIGLIE (ART.80, COMMA 14, LEGGE 23.12.2000, N.388).	171.057,12 171.057,12	RR RC TR	A + +	E R TV	EP EC TR

REGIONE CALABRIA
Ragioneria Generale
Servizio Contabilità

CONTO CONSUNTIVO
ESERCIZIO FINANZIARIO 2002
PARTE ENTRATA

Titolo 2 - Entrate derivanti da contributi e trasferimenti di parte corrente dello Stato, dell'Unione europea e di altri soggetti

Capitolo	Descrizione	RESIDUI ATTIVI inizio esercizio (RS) Stanz. definitivi di COMPETENZA (CP)	RISCOSSIONI in C/RESIDUI (RR) in C/COMPET. (RC) TOTALE RISCOSS.(TR)	ACCERTAMENTI (A) Differenza su stanz. di competenza(+/-) Differenza su stanz. di cassa (+/-)	VARIAZIONE DI RESIDUI Eliminazioni (E) Riaccertamenti (R) TOTALE VARIAZ. (TV)	RESIDUI ATTIVI a fine esercizio Da esercizi preced. (EP) Da esercizio comp. (EC) TOTALE RESIDUI (TR)
2308120	2.1.09.0011 <i>Risorse vincolate (Capitolo di uscita 4331105)</i> ASSEGNAZIONE DA PARTE DELLO STATO A VALERE SUL FONDO NAZIONALE RS PER LE POLITICHE SOCIALI DI RISORSE FINANZIARIE A DESTINAZIONE CP INDISTINTE (ART.59, COMMA 44, LEGGE 27.12.97, N.449 - ART.133 DEL D.L.VO CS 31.3.98, N. 112).	17.256.519,67 17.256.519,67	RR RC TR	A 17.256.519,67 +	E R TV	EP EC TR
21090012	2.1.09.0012 <i>Risorse vincolate (Capitolo di uscita 62010604)</i> ASSEGNAZIONE DI FONDI DALLO STATO PER L'ATTUAZIONE DELL'ACCORDO DI RS PROGRAMMA SOTTOSCRITTO TRA IL MINISTERO DEL LAVORO E DELLE CP POLITICHE SOCIALI E LA REGIONE CALABRIA RELATIVO ALLA REALIZZAZIONE CS DI UN PROGETTO SPERIMENTALE PER L'INSERIMENTO SOCIO-LAVORATIVO DEI LAVORATORI EXTRACOMUNITARI (LEGGE 6.3.1998, N.40 - D.L.VO 35.7.98, N.286 - DELIBERAZIONE DELLA G.R. N.110 DEL 27.12.2001).	101.453,41 101.453,41	RR RC TR	A 101.453,41 +	E R TV	EP EC TR
21090013	2.1.09.0013 <i>Risorse vincolate (Capitolo di uscita 62010506)</i> ASSEGNAZIONE DI FONDI DALLO STATO PER IL FINANZIAMENTO DI RS INTERVENTI SVOLTI DA ASSOCIAZIONI DI VOLONTARIATO E DA ALTRI CP ORGANISMI SENZA SCOPO DI LUCRO, IN FAVORE DEI SOGGETTI CON HANDICAP CS GRAVE DI CUI ALL'ART.3, COMMA 3, DELLA LEGGE 5.2.1992, N.104, PRIVI DI ASSISTENZA DEI FAMILIARI (ART.81, LEGGE 23.12.2000, N.388).	1.498.351,20 1.498.351,20	RR RC TR	A 1.498.351,20 +	E R TV	EP EC TR
	Totale UPB 2.1.09	1.993.582,32	RR	42.071.193,89	E	800.288,10
		42.071.193,89	RC	41.707.284,92	R	363.908,97
		44.064.776,21	TR	42.900.579,14	TV	1.164.197,07
UPB 2.1.10	Assegnazioni per lo sviluppo del settore agricolo e del comparto zootecnico					
2309101	2.1.10.0001 <i>Risorse vincolate (Capitolo di uscita 5112107)</i> ASSEGNAZIONE DI FONDI DALL'ISTITUTO CENTRALE DI STATISTICA PER RS CONTRIBUTO FORFETTARIO PER LE INDAGINI SPERIMENTALI RELATIVE ALLA CP RISTRUTTURAZIONE DEL SISTEMA DI INDAGINI AGRICOLE IN ITALIA. CS (DECISIONE DEL CONSIGLIO CEE N.81/518).		RR RC TR	A +	E R TV	EP EC TR

Categoria 2.1 - Contributi ed assegnazioni di parte corrente dello Stato per funzioni proprie
UPB 2.1.10 - Assegnazioni per lo sviluppo del settore agricolo e del comparto zootecnico

Titolo 2 - Entrate derivanti da contributi e trasferimenti di parte corrente dello Stato, dell'Unione europea e di altri soggetti

Capitolo	Descrizione	RESIDUI ATTIVI inizio esercizio (RS) Stanz. definitivi di COMPETENZA (CP) Stanz. definitivi di CASSA (CS)	RISCOSSIONI in C/RESIDUI (RR) in C/COMPET. (RC) TOTALE RISCOSS.(TR)	ACCERTAMENTI (A) Differenza su stanz. di competenza(+) Differenza su stanz. di cassa (+/-)	VARIAZIONE DI RESIDUI Eliminazioni (E) Riaccertamenti (R) TOTALE VARIAZ. (TV)	RESIDUI ATTIVI a fine esercizio Da esercizi preced. (EP) Da esercizio comp. (EC) TOTALE RESIDUI (TR)
2309106	2.1.10.0002 Risorse vincolate (Capitolo di uscita 5121107) ASSEGNAZIONE DI FONDI DALLO STATO PER L'ATTUAZIONE DEL PROGRAMMA RS INTERREGIONALE RELATIVO ALLA "PROMOZIONE DEI SERVIZI ORIENTATI CP ALLO SVILUPPO RURALE" (D.L. 22.7.96, N.386 REITERATO CON D.L. 20.9.96, N.489 CS CONVERTITO CON MODIFICAZIONI DALLA LEGGE 5.11.96, N.578 - DELIBERAZIONI CIPE DELL'8.8.96, DEL 18.12.96 E DEL 26.6.97 RELATIVE A INTERVENTI PROGRAMMATI NEL SETTORE AGRICOLO).	RR RC TR	A + +	E R TV	EP EC TR	
2309109	2.1.10.0003 Risorse vincolate (Capitolo di uscita 5121109) ASSEGNAZIONE DI FONDI DALLO STATO PER L'ATTUAZIONE DEL PROGRAMMA RS INTERREGIONALE RELATIVO A "COMUNICAZIONE ED EDUCAZIONE CP ALIMENTARE" (D.L. 22.7.96, N.386 REITERATO CON D.L. 20.9.96, N.489 CS CONVERTITO CON MODIFICAZIONE DALLA LEGGE 5.11.96, N.578 - DELIBERAZIONI CIPE DELL'8.8.96, DEL 18.12.96 E DEL 26.6.97 RELATIVE AD INTERVENTI PROGRAMMATI NEL SETTORE AGRICOLO).	RR RC TR	A + +	E R TV	EP EC TR	
2309110	2.1.10.0004 Risorse vincolate (Capitolo di uscita 5112111) ASSEGNAZIONE DI FONDI DALLO STATO PER L'ATTUAZIONE DEL PROGRAMMA RS INTERREGIONALE RELATIVO A "RISTRUTTURAZIONE DEL SISTEMA DELLE CP STATISTICHE AGRICOLE NAZIONALI E REGIONALI" (D.L. 22.7.96, N.386 CS REITERATO CON D.L. 20.9.96, N.489 CONVERTITO CON MODIFICAZIONI DALLA LEGGE 5.11.96, N.578 - DELIBERAZIONI CIPE DELL'8.8.96, DEL 18.12.96 E DEL 26.6.97 RELATIVE AD INTERVENTI PROGRAMMATI NEL SETTORE AGRICOLO).	RR RC TR	A + +	E R TV	EP EC TR	
2309111	2.1.10.0005 Risorse vincolate (Capitolo di uscita 5121110) ASSEGNAZIONE DI FONDI DALLO STATO PER L'ATTUAZIONE DEL PROGRAMMA RS INTERREGIONALE RELATIVO A "AGRICOLTURA E QUALITA' - MISURA 1 - CP "QUALIFICAZIONE DELLE PRODUZIONI" (D.L. 22.7.96, N.386 REITERATO CON D.L. 20.9.96, N.489 CONVERTITO CON MODIFICAZIONI DALLA LEGGE 5.11.96, N.578 - DELIBERAZIONI CIPE DELL'8.8.96, DEL 18.12.96 E DEL 26.6.97 RELATIVE AD INTERVENTI PROGRAMMATI NEL SETTORE AGRICOLO).	RR RC TR	A + +	E R TV	EP EC TR	

Titolo 2 - Entrate derivanti da contributi e trasferimenti di parte corrente dello Stato, dell'Unione europea e di altri soggetti

Capitolo	Descrizione	RESIDUI ATTIVI inizio esercizio (RS) Stanz. definitivi di COMPETENZA (CP) Stanz. definitivi di CASSA (CS)	RISCOSSIONI in C/RESIDUI (RR) in C/COMPET. (RC) TOTALE RISCOSS.(TR)	ACCERTAMENTI (A) Differenza su stanz. di competenza (+-) Differenza su stanz. di cassa (+-)	VARIAZIONE DI RESIDUI Eliminazioni (E) Riaccertamenti (R) TOTALE VARIAZ. (TV)	RESIDUI ATTIVI a fine esercizio Da esercizi preced. (EP) Da esercizio comp. (EC) TOTALE RESIDUI (TR)
2309112	2.1.10.0006 <i>Risorse vincolate (Capitolo di uscita 5121111)</i> ASSEGNAZIONE DI FONDI DALLO STATO PER L'ATTUAZIONE DEL PROGRAMMA RS INTERREGIONALE RELATIVO A " AGRICOLTURA E QUALITA' " - MISURA 3 - CP "INTERSCAMBIO DI DATI, INFORMAZIONI E PRODOTTI AGROMETEOROLOGICI CS TRA MINISTERO E REGIONI" (D.L. 22.7.96, N.386 REITERATO CON D.L. 20.9.96, N.489 CONVERTITO CON MODIFICAZIONI DALLA LEGGE 5.11.96, N.578 - DELIBERAZIONI CIPE DELL'8.8.96, DEL 18.12.96 E DEL 26.6.97, RELATIVE AD INTERVENTI PROGRAMMATI NEL SETTORE AGRICOLO).		RR RC TR	A +- +-	E R TV	EP EC TR
2309113	2.1.10.0007 <i>Risorse vincolate (Capitolo di uscita 5121112)</i> ASSEGNAZIONE DI FONDI DALLO STATO PER L'ATTUAZIONE DEL PROGRAMMA RS INTERREGIONALE RELATIVO A " AGRICOLTURA E QUALITA' " - MISURA 4 - CP "VERIFICA DELL'EFFICIENZA DISTRIBUTIVA DELLE MACCHINE IRRORATRICI" (D.L. 22.7.96, N.386 REITERATO CON D.L. 20.9.96, N.489 CONVERTITO CON MODIFICAZIONI DALLA LEGGE 5.11.96, N.578 - DELIBERAZIONI CIPE DELL'8.8.96, DEL 18.12.96 E DEL 26.6.97 RELATIVE AD INTERVENTI PROGRAMMATI NEL SETTORE AGRICOLO).		RR RC TR	A +- +-	E R TV	EP EC TR
2309114	2.1.10.0008 <i>Risorse vincolate (Capitolo di uscita 5121113)</i> ASSEGNAZIONE DI FONDI DALLO STATO PER L'ATTUAZIONE DEL PROGRAMMA RS INTERREGIONALE RELATIVO AD " AGRICOLTURA E QUALITA' " - MISURA 5 - CP "REALIZZAZIONE DELLA CARTA PEDOLOGICA NAZIONALE" (D.L. 22.7.96, N.386, CS REITERATO CON D.L. 20.9.96, N.489 CONV. CON MODIF. DALLA LEGGE 5.11.96, N.578 - DELIBERAZIONI CIPE 8.8.96, 18.12.96 E 26.6.97).		RR RC TR	A +- +-	E R TV	EP EC TR
2309115	2.1.10.0009 <i>Risorse vincolate (Capitolo di uscita 5121114)</i> ASSEGNAZIONE DI FONDI DALLO STATO PER L'ATTUAZIONE DEL PROGRAMMA RS INTERREGIONALE RELATIVO A "INDIVIDUAZIONE E TRASFERIMENTO DELLE CP INNOVAZIONI IN AGRICOLTURA"(D.L. 20.9.96, N.489, CONVERTITO CON CS MODIFICAZIONI DALLA LEGGE 5.11.96, N.578 - DELIBERAZIONI CIPE DEL 26.6.97).		RR RC TR	A +- +-	E R TV	EP EC TR
2309116	2.1.10.0010 <i>Risorse vincolate (Capitolo di uscita 5121115)</i> ASSEGNAZIONE DI FONDI DALLO STATO PER L'ATTUAZIONE DEL PROGRAMMA RS INTERREGIONALE RELATIVO A " AGRICOLTURA E QUALITA' " - MISURA 2 - CP CONTROLLO DELL'IMPIEGO DI FITOFARMACI IN AGRICOLTURA - PROGETTO CS DELL'ISTITUTO SPERIMENTALE PER LA PATOLOGIA VEGETALE DI ROMA (D.L.		RR RC TR	A +- +-	E R TV	EP EC TR

Categoria 2.1 - Contributi ed assegnazioni di parte corrente dello Stato per funzioni proprie
UPB 2.1.10 - Assegnazioni per lo sviluppo del settore agricolo e del comparto zootecnico

Titolo 2 - Entrate derivanti da contributi e trasferimenti di parte corrente dello Stato, dell'Unione europea e di altri soggetti

Capitolo	Descrizione	RESIDUI ATTIVI inizio esercizio (RS) Stanz. definitivi di COMPETENZA (CP) Stanz. definitivi di CASSA (CS)	RISCOSSIONI in C/RESIDUI (RR) in C/COMPET. (RC) TOTALE RISCOSS. (TR)	ACCERTAMENTI (A) Differenza su stanz. di competenza(+/-) Differenza su stanz. di cassa (+/-)	VARIAZIONE DI RESIDUI Eliminazioni (E) Riaccertamenti (R) TOTALE VARIAZ. (TV)	RESIDUI ATTIVI a fine esercizio Da esercizi preced. (EP) Da esercizio comp. (EC) TOTALE RESIDUI (TR)
20.9.96, N.489 CONVERTITO CON MODIFICAZIONI DALLA LEGGE 5.11.96, N.578).						
2309117	2.1.10.0011 <i>Risorse vincolate (Capitolo di uscita 5112112)</i> ASSEGNAZIONE DA PARTE DELLO STATO PER LA REALIZZAZIONE DEL RS PROGRAMMA NAZIONALE "BIODIVERSITA' E RISORSE GENETICHE" APPROVATO CP DAL MPA CON D.M. N.8740 DEL 15.5.2000 (ART.10, COMMA 4, D.L.VO 30.4.98, CS N.173 E ART.1, COMMA 3, LEGGE 2.12.1998, N.423).	RR RC TR	A +- +-	E R TV	EP EC TR	
2309118	2.1.10.0012 <i>Risorse vincolate (Capitolo di uscita 5112113)</i> ASSEGNAZIONE DI FONDI DALLO STATO PER L'INCENTIVAZIONE DELLA RS CONOSCENZA DELLE "STRADE DEL VINO E DEI SAPORI DI CALABRIA" (LEGGE CP 27.7.99, N.268).	43.333,03 RR 43.333,03 RC 43.333,03 TR	43.333,03 A +- +-	E R TV	EP EC TR	
2309119	2.1.10.0013 <i>Risorse vincolate (Capitolo di uscita 5112115)</i> ASSEGNAZIONE DI FONDI DALLO STATO PER L'ATTUAZIONE DEI PROGRAMMI RS INTERREGIONALI IN AGRICOLTURA (ART.2 DELLA LEGGE 23.12.1999, N.499).	RR RC TR	A +- +-	E R TV	EP EC TR	
UPB 2.1.11 Assegnazioni per lo sviluppo della caccia e pesca		43.333,03 RR RC CS	43.333,03 A +- +-	E R TV	EP EC TR	
2309120	2.1.11.0001 <i>Risorse vincolate (Capitolo di uscita 5124101)</i> ASSEGNAZIONE DI FONDI DALLO STATO PER L'ATTUAZIONE DELLE ATTIVITA' RS PREVISTE NEL PIANO NAZIONALE DELLA PESCA E DELL'ACQUACOLTURA CP 1997-99 E 2000-2002 (LEGGE 17.2.82, N.41 E LEGGE 21.5.98, N.164).	RR RC TR	A +- +-	E R TV	EP EC TR	

Titolo 2 - Entrate derivanti da contributi e trasferimenti di parte corrente dello Stato, dell'Unione europea e di altri soggetti

Capitolo	Descrizione	RESIDUI ATTIVI inizio esercizio (RS)	RISCOSSIONI in C/RESIDUI (RR) in C/COMPET. (RC) TOTALE RISCOSS. (TR)	ACCERTAMENTI (A) Differenza su stanz. di competenza (+/-) Differenza su stanz. di cassa (+/-)	VARIAZIONE DI RESIDUI Eliminazioni (E) Riaccertamenti (R) TOTALE VARIAZ. (TV)	RESIDUI ATTIVI a fine esercizio Da esercizi preced. (EP) Da esercizio comp. (EC) TOTALE RESIDUI (TR)
21110003	2.1.11.0003 <i>Risorse vincolate (Capitolo di uscita 22060202)</i> ASSEGNAZIONE DI FONDI DALLO STATO PER LA REALIZZAZIONE DI RS PROGRAMMI DI GESTIONE FAUNISTICO-AMBIENTALE SUL TERRITORIO DA CP PARTE DELLE REGIONI, DEGLI ENTI LOCALI E DELLE ALTRE ISTITUZIONI CS DELEGATE AI SENSI DELLA LEGGE 11.2.92, N.157, E SUCCESSIVE MODIFICAZIONI (ART.66, COMMA 14, LEGGE 23.12.2000, N.388).	204.513,00 204.513,00	RR RC TR	A + +	E R TV	EP EC TR
	Totale UPB 2.1.11	769.360,60	RR RC TR	A + +	E R TV	EP EC TR
UPB 2.1.12	Assegnazioni per la realizzazione di programmi di promozione delle attività turistiche					
	Totale UPB 2.1.12	769.360,60	RR RC TR	A + +	E R TV	EP EC TR
UPB 2.1.13	Assegnazioni per l'attuazione di iniziative nel settore dell'artigianato e delle PMI					
23111003	2.1.13.0001 <i>Risorse vincolate (Capitolo di uscita 6122108)</i> ASSEGNAZIONE DI FONDI DA PARTE DELLO STATO PER L'ATTUAZIONE DEL RS PROGETTO SIOE, INERENTE ALL'ISTITUZIONE DELL'OSSERVATORIO CP ECONOMICO REGIONALE DELL'ARTIGIANATO E ALLA REALIZZAZIONE DEL CS SISTEMA INFORMATIVO (ART.3, COMMA 3, DEL D.L. 31.7.87, N.318 CONVERTITO DALLA LEGGE 3.10.87, N.399).	67.139,40 67.139,40	RR RC TR	A + +	E R TV	EP EC TR
	Totale UPB 2.1.13	67.139,40	RR RC TR	A + +	E R TV	EP EC TR

Categoria 2.1 - Contributi ed assegnazioni di parte corrente dello Stato per funzioni proprie
UPB 2.1.13 - Assegnazioni per l'attuazione di iniziative nel settore dell'artigianato e delle PMI

Titolo 2 - Entrate derivanti da contributi e trasferimenti da parte corrente dello Stato, dell'Unione europea e di altri soggetti

Capitolo	Descrizione	RESIDUI ATTIVI inizio esercizio (RS)	RISCOSSIONI in C/RESIDUI (RR) in C/COMPET. (RC) TOTALE RISCOSS.(TR)	ACCERTAMENTI (A) Differenza su stanz. di competenza(+/-) Differenza su stanz. di cassa (+/-)	VARIAZIONE DI RESIDUI Eliminazioni (E) Riaccertamenti (R) TOTALE VARIAZ. (TV)	RESIDUI ATTIVI a fine esercizio Da esercizi preced. (EP) Da esercizio comp. (EC) TOTALE RESIDUI (TR)
UPB 2.1.14	Assegnazioni per interventi nel settore del commercio					
	Totale UPB 2.1.14	RS	RR	A	E	EP
		CP	RC	+	R	EC
		CS	TR	+	TV	TR
	UPB 2.1.15					
	Assegnazioni dirette a favorire l'occupazione e lo sviluppo dell'imprenditorialità					
2312101	2.1.15.0001 <i>Risorse autonome</i> ASSEGNAZIONE DI FONDI DALLO STATO PER IL FINANZIAMENTO DEI RS PROVVEDIMENTI DIRETTI A FAVORIRE L'OCCUPAZIONE GIOVANILE (LEGGE CP 1.6.77,N.285 - LEGGE 4.8.78,N.479 - LEGGE 6.2.1981, N.21-ART.9 DELLA LEGGE CS 7.8.1982,N°526 - LEGGE 16.5.1984, N.138).	21.640.314,83	RR	A	E	EP
			RC	+	R	EC
		21.640.314,83	TR	+	TV	TR
2312102	2.1.15.0002 <i>Risorse vincolate (Capitolo di uscita 3222103)</i> ASSEGNAZIONE DI FONDI DALLO STATO PER IL RIMBORSO AGLI ENTI CHE RS HANNO ANTICIPATO SOMME A TITOLO DI CONGUAGLIO PER COMPETENZE CP DOVUTE PER L'ANNO 1987 AL PERSONALE EX LEGGE N.285/77(LEGGE 16.5.84, N.138).	2.109.295,71	RR	A	E	EP
			RC	+	R	EC
		2.109.295,71	TR	+	TV	TR
2312103	2.1.15.0003 <i>Risorse vincolate (Capitolo di uscita 2233112)</i> ASSEGNAZIONE DI FONDI DA PARTE DELLO STATO DA DESTINARSI AL RS FINANZIAMENTO DI ATTIVITA' UTILI A FAVORIRE LA RICOLLOCAZIONE DI CP DIRIGENTI IL CUI RAPPORTO DI LAVORO SIA CESSATO E PER LA CONCESSIONE CS DI CONTRIBUTI A FAVORE DI IMPRESE CON MENO DI 250 DIPENDENTI CHE ASSUMANO DIRIGENTI PRIVI DI OCCUPAZIONE (ART.20, COMMI 2 E 5, DELLA LEGGE 7.8.1997, N.266).		RR	A	E	EP
			RC	+	R	EC
			TR	+	TV	TR

Titolo 2 - Entrate derivanti da contributi e trasferimenti di parte corrente dello Stato, dell'Unione europea e di altri soggetti

Capitolo	Descrizione	RESIDUI ATTIVI inizio esercizio (RS) Stanz. definitivi di COMPETENZA (CP) Stanz. definitivi di CASSA (CS)	RISCOSSIONI in C/RESIDUI (RR) in C/COMPET. (RC) TOTALE RISCOSS.(TR)	ACCERTAMENTI (A) Differenza su stanz. di competenza(+/-) Differenza su stanz. di cassa (+/-)	VARIAZIONE DI RESIDUI Eliminazioni (E) Riaccertamenti (R) TOTALE VARIAZ. (TV)	RESIDUI ATTIVI a fine esercizio Da esercizi preced. (EP) Da esercizio comp. (EC) TOTALE RESIDUI (TR)
2204101	2.1.16.0001 <i>Risorse vincolate (Capitolo di uscita 1008109)</i> ASSEGNAZIONE DI FONDI DALLO STATO PER CONTRIBUITA DESTINARE ALLE RS EMITTENTI RADIOFONICHE E TELEVISIVE LOCALI A TITOLO DI RIMBORSO PER CP LE ATTIVITA' INERENTI ALLA COMUNICAZIONE POLITICA RADIOTELEVISIVA E CS AI MESSAGGI RADIOTELEVISIVI AUTOGESTITI IN CAMPAGNA ELETTORALE (ART.4, LEGGE 22.2.2000, N.28).	RR 345.334,58 345.334,58 CP CS	RR RC TR	A 345.334,58 R TV	E R TV	EP EC TR
	Totale UPB 2.1.16	RR	RR	A	E	EP
		CP	RC	+	R	EC
		CS	TR	+	TV	TR
	UPB 2.1.17					
	Assegnazioni per la difesa civile e la sicurezza					
		RR	RR	A	E	EP
		CP	RC	+	R	EC
		CS	TR	+	TV	TR
	Totale UPB 2.1.17					
		RR	RR	A	E	EP
		CP	RC	+	R	EC
		CS	TR	+	TV	TR
2326101	2.1.18.0001 <i>Risorse vincolate (Capitolo di uscita 1014101)</i> ASSEGNAZIONE DI FONDI DALLO STATO PER IL SOSTEGNO DELLE SPESE DI RS FUNZIONAMENTO, FITTO LOCALI E PERSONALE, CON RIFERIMENTO ALLE CP AGENZIE PER L'IMPIEGO, RIGUARDANTI I COMPITI CONFERITI IN MATERIA DI CS MERCATO DEL LAVORO, AI SENSI DELL'ART.7 DEL D.L.VO 23.12.97, N.469 (DECRETO DELLA P.C.M. 5 AGOSTO 1999).	RR 2.963.493,00 2.963.493,00 RC CS	RR RC TR	A 2.963.493,00 R TV	E R TV	EP EC TR
	UPB 2.1.18					
	Trasferimenti per lo svolgimento delle funzioni conferite ai sensi della legge n.59/97 e successive modifiche ed integrazioni					
		RR	RR	A	E	EP
		CP	RC	+	R	EC
		CS	TR	+	TV	TR
	Totale UPB 2.1.18					
		RR	RR	A	E	EP
		CP	RC	+	R	EC
		CS	TR	+	TV	TR
2326102	2.1.18.0002 <i>Risorse vincolate (Capitolo di uscita 3221147)</i> ASSEGNAZIONE DI FONDI DALLO STATO PER LA REALIZZAZIONE DELLE RS ATTIVITA' RESIDUALI INERENTI AL PROTOCOLLO DI INTESA ISFOL - AGENZIA CP DELL'IMPIEGO DELLA CALABRIA PER IL MONITORAGGIO POM A TITOLARITA' CS DEL MINISTERO DEL LAVORO, IN ATTUAZIONE DEL D.L.VI 23.12.97, N.469 E 6.10.98, N.379 RELATIVIAL CONFERIMENTO DI COMPITIE FUNZIONIIIN MATERIA	RR RC TR	RR RC TR	A +	E R TV	EP EC TR

Categoria 2.1 - Contributi ed assegnazioni di parte corrente dello Stato per funzioni proprie

UPB 2.1.18 - Trasferimenti per lo svolgimento delle funzioni conferite ai sensi della legge n.59/97 e successive modifiche ed integrazioni

Titolo 2 - Entrate derivanti da contributi e trasferimenti di parte corrente dello Stato, dell'Unione europea e di altri soggetti

Capitolo	Descrizione	RESIDUI ATTIVI inizio esercizio (RS)	RISCOSSIONI in C/RESIDUI (RR) in C/COMPET. (RC)	ACCERTAMENTI (A) Differenza su stanz. di competenza(+/-)	VARIAZIONE DI RESIDUI Eliminazioni (E) Riaccertamenti (R)	RESIDUI ATTIVI a fine esercizio
		Stanz. definitivi di COMPETENZA (CP)	TOTALE RISCOSS. (TR)	stanz. di cassa (+/-)	TOTALE VARIAZ. (TV)	Da esercizi preced. (EP) Da esercizio comp. (EC) TOTALE RESIDUI (TR)
DI MERCATO DEL LAVORO (DPCM DEL 9.8.98 E DPCM DEL 5.8.99).						
2326103	2.1.18.0003 <i>Risorse vincolate (Capitolo di uscita 2222118)</i> ASSEGNAZIONE DI FONDI DALLO STATO PER LA GESTIONE DEI SERVIZI RS FERROVIARI IN CONCESSIONE ALLA SOCIETA' "FS SPA" CONFERITI ALLA CP REGIONE AI SENSI DELL'ART. 9 DEL DECRETO LEGISLATIVO 12.11.1997, N. 422 CS COSI' COME MODIFICATO DAL DECRETO LEGISLATIVO 20.9.1999, N. 400 (DPCM DEL 16.11.2000).	1.035.423,94 64.004.245,28 65.039.669,22	RR RC TR	64.004.245,28 R TV	E R TV	EP EC TR
2326104	2.1.18.0004 <i>Risorse vincolate (Capitolo di uscita 2222119)</i> ASSEGNAZIONE DI FONDI DALLO STATO PER LA GESTIONE DEI SERVIZI RS ESERCITI DALLA GESTIONE COMMISSARIALE GOVERNATIVA "FERROVIE DELLA CP CALABRIA" CONFERITI ALLA REGIONE AI SENSI DELL'ART. 8 DEL DECRETO CS LEGISLATIVO 12.11.1997, N. 422 COSI' COME MODIFICATO DAL DECRETO LEGISLATIVO 20.9.1999, N. 400 (DPCM DEL 16.11.2000)	43.741.026,56 43.741.026,56	RR RC TR	A R TV	E R TV	EP EC TR
2326105	2.1.18.0005 <i>Risorse vincolate (Capitolo di uscita 4212101)</i> ASSEGNAZIONE DI FONDI DALLO STATO PER L'ESERCIZIO DELLE FUNZIONI RS CONFERITE DAL D.L. VO 31 MARZO 1998, N.112 IN MATERIA DI SALUTE UMANA CP E SANITA' VETERINARIA (LEGGE 25 FEBBRAIO 1992, N.210).	16.457.012,30 16.457.012,30	RR RC TR	A R TV	E R TV	EP EC TR
2326106	2.1.18.0006 <i>Risorse vincolate (Capitolo di uscita 2142101)</i> ASSEGNAZIONE DI FONDI DALLO STATO PER L'ESERCIZIO DELLE FUNZIONI E RS COMPITI AMMINISTRATIVI CONFERITI ALLA REGIONE AI SENSI DELL'ART. 108 CP DEL D.L. VO 31.3.1998, N.112 IN MATERIA DI PROTEZIONE CIVILE (DD.PP. CC.MM. CS 12.9.2000, 19.12.2000 E 22.12.2000).	171.924,61 343.849,63 515.774,24	RR RC TR	A R TV	E R TV	EP EC TR
2326107	2.1.18.0007 <i>Risorse vincolate (Capitolo di uscita 2235101)</i> ASSEGNAZIONE DI FONDI DALLO STATO PER L'ESERCIZIO DELLE FUNZIONI RS CONFERITE DAL D.L. VO 31.3.1998, N.112, IN MATERIA DI CONSERVAZIONE E CP DIFESA DEGLI INCENDI DEL PATRIMONIO BOSCHIVO NAZIONALE (ART.12, CS COMMA 2, LEGGE 21.11.2000, N.353).	369.476,36 369.476,36	RR RC TR	A R TV	E R TV	EP EC TR

CONTO CONSUNTIVO
ESERCIZIO FINANZIARIO 2002
PARTE ENTRATA

Titolo 2 - Entrate derivanti da contributi e trasferimenti di parte corrente dello Stato, dell'Unione europea e di altri soggetti

Capitolo	Descrizione	RESIDUI ATTIVI inizio esercizio (RS) Stanz. definitivi di COMPETENZA (CP) Stanz. definitivi di CASSA (CS)	RISCOSSIONI in C/RESIDUI (RR) in C/COMPET. (RC) TOTALE RISCOSS. (TR)	ACCERTAMENTI (A) Differenza su stanz. di competenza(+/-) Differenza su stanz. di cassa (+/-)	VARIAZIONE DI RESIDUI Eliminazioni (E) Riaccertamenti (R) TOTALE VARIAZ. (TV)	RESIDUI ATTIVI a fine esercizio Da esercizi preced. (EP) Da esercizio comp. (EC) TOTALE RESIDUI (TR)
2326108	2.1.18.0008 <i>Risorse vincolate (Capitolo di uscita 2222122)</i> ASSEGNAZIONE DI FONDI DALLO STATO PER L'ESERCIZIO DELLE FUNZIONI E RS DEI COMPITI CONFERITI AI SENSI DELL'ART.105, COMMA 7, DEL D.L. VO 31.3.98, CP N.112 IN MATERIA DI ESCAVAZIONE DEI FONDALI DEI PORTI (DPCM 12.10.2000, CS DPCM 13.11.2000, DPCM 22.12.2000).	140.747,67 1.438.389,95 1.579.137,62	RR RC TR	1.438.389,95 R TV	E R TV	EP EC TR
21180009	2.1.18.0009 <i>Risorse vincolate (Capitolo di uscita 62010302)</i> ASSEGNAZIONE DI FONDI DALLO STATO PER L'ESERCIZIO DELLA FUNZIONE RS CONCESSORIA DEGLI EMOLUMENTI IN FAVORE DEGLI INVALIDI CIVILI CP CONFERITA DAL D.L. VO 31.3.1998, N.112 E AFFIDATA IN CONVENZIONE CS ALL'INFS, AI SENSI DELL'ART.80, COMMA 8, DELLA LEGGE 23.12.2000, N.388 (DD.PP.CC.MM. 26.5.2000 - 13.11.2000 - 22.12.2000 - LEGGE REGIONALE 19.10.2001, N.20 - D.M. ECONOMIA E FINANZE DEL 31.12.2001).	108.719,71 108.719,71	RR RC TR	A + +	E R TV	EP EC TR
21180010	2.1.18.0010 <i>Risorse vincolate (Capitolo di uscita 12040802)</i> ASSEGNAZIONE DI FONDI DALLO STATO PER IL FINANZIAMENTO INERENTE AL RS TRATTAMENTO ECONOMICO TECNICO DEL PERSONALE, GIA' TRANSITATO CP ALLA REGIONE, IN RELAZIONE ALL'ESERCIZIO DELLE FUNZIONI CONFERITE IN CS MATERIA DI SALUTE UMANA E VETERINARIA, INVALIDI CIVILI, ENERGIA E RISORSE MINERARIE, OPERE PUBBLICHE, TRASPORTI E INCENTIVI ALLE IMPRESE (DD.PP.CC.MM. 26.5.2000, 22.10.2000 E 22.12.2000).	234.988,00 234.988,00	RR RC TR	A + +	E R TV	EP EC TR
21180011	2.1.18.0011 <i>Risorse vincolate (Capitolo di uscita 12040803)</i> ASSEGNAZIONE DI FONDI DALLO STATO PER IL FINANZIAMENTO DELLE SPESE RS DI FUNZIONAMENTO CONNESSE ALL'ESERCIZIO DELLE FUNZIONI CONFERITE CP DAL D.L. VO 31.3.98, N.112 IN MATERIA DI INCENTIVI ALLE IMPRESE, IN CS MATERIA DI ENERGIA, MINIERE E RISORSE GEOTERMICHE, IN MATERIA DEI TRASPORTI ED IN MATERIA DI INVALIDI CIVILI (DPCM 26.5.2000 - DPCM 12.10.2000).	563.134,99 563.134,99	RR RC TR	A + +	E R TV	EP EC TR
21180012	2.1.18.0012 <i>Risorse vincolate (Capitolo di uscita 12040804)</i> TRASFERIMENTO DI FONDI DALLO STATO PER IL FINANZIAMENTO DELLE RS SPESE DI FUNZIONAMENTO CONNESSE ALL'ESERCIZIO DELLE FUNZIONI CP CONFERITE DAL D.L. VO 31.3.98, N.112 COLLEGATE ALLA CESSAZIONE CS DELL'INTERVENTO STRAORDINARIO DEL MEZZOGIORNO - CONVENZIONI EX AGENSUD (DPCM DEL 12.9.2000).	114.382,00 114.382,00	RR RC TR	A + +	E R TV	EP EC TR

Categoria 2.1 - Contributi ed assegnazioni di parte corrente dello Stato per funzioni proprie

UPB 2.1.18 - Trasferimenti per lo svolgimento delle funzioni conferite ai sensi della legge n.59/97 e successive modifiche ed integrazioni

127

Titolo 2 - Entrate derivanti da contributi e trasferimenti di parte corrente dello Stato, dell'Unione europea e di altri soggetti

Capitolo	Descrizione	RESIDUI ATTIVI inizio esercizio (RS) Stanz. definitivi di COMPETENZA (CP) Stanz. definitivi di CASSA (CS)	RISCOSSIONI in C/RESIDUI (RR) in C/COMPET. (RC) TOTALE RISCOSS.(TR)	ACCERTAMENTI (A) Differenza su stanz. di competenza(+/-) Differenza su stanz. di cassa (+/-)	VARIAZIONE DI RESIDUI Eliminazioni (E) Riaccertamenti (R) TOTALE VARIAZ. (TV)	RESIDUI ATTIVI a fine esercizio Da esercizi preced. (EP) Da esercizio comp. (EC) TOTALE RESIDUI (TR)
	Totale UPB 2.1.18	RS 1.717.572,58	RR 1.717.564,56	A 129.969.241,42	E 8,02	EP 323.230,58
		CP 129.969.241,42	RC 129.646.010,84	+ -	R	EC 323.230,58
		CS 131.686.814,00	TR 131.363.575,40	+ -	TV 8,02	TR 323.230,58
	UPB 2.1.19					
	Assegnazioni per il funzionamento di nuclei di valutazione e monitoraggio degli investimenti pubblici					
2327101	2.1.19.0001 <i>Risorse vincolate (Capitolo di uscita 1004108)</i> ASSEGNAZIONE DI FONDI DALLO STATO PER LA COSTITUZIONE DI UNITA' RS TECNICHE DI SUPPORTO ALLA PROGRAMMAZIONE, ALLA VALUTAZIONE ED AL CP MONITORAGGIO DEGLI INVESTIMENTI PUBBLICI (ART.1, COMMI 1 E 8, DELLA LEGGE 17.5.99, N.144).		RR RC TR	A + +	E R TV	EP EC TR
	Totale UPB 2.1.19	RS	RR	A	E	EP
		CP	RC	+ -	R	EC
		CS	TR	+ -	TV	TR
	UPB 2.1.20					
	Assegnazioni inerenti alla Programmazione negoziata e alle intese istituzionali di programma					
2203101	2.1.20.0001 <i>Risorse vincolate (Capitolo di uscita 2281101)</i> ASSEGNAZIONE DI FONDI DALLO STATO PER L'ATTUAZIONE DELL'ACCORDO DI RS PROGRAMMA QUADRO INERENTE AL SETTORE "MANUTENZIONE DEL CP TERRITORIO - FORESTAZIONE" INTERVENTO N.6 "PROGETTO S.O.S. CALABRIA PULITA" DELIBERAZIONE CIPE N. 142 DEL 6.8.99 - ACCORDO DI PROGRAMMA QUADRO DEL 19.10.99).		RR RC TR	A + +	E R TV	EP EC TR
	Totale UPB 2.1.20	RS	RR	A	E	EP
		CP	RC	+ -	R	EC
		CS	TR	+ -	TV	TR
2203102	2.1.20.0002 <i>Risorse vincolate (Capitolo di uscita 2281102)</i> ASSEGNAZIONE DI FONDI DALLO STATO PER L'ATTUAZIONE DELL'ACCORDO DI RS PROGRAMMA QUADRO INERENTE AL SETTORE "MANUTENZIONE DEL CP TERRITORIO - FORESTAZIONE" - INTERVENTO N.1 - "PIANO ATTUATIVO CS ORDINARIO DELLA FORESTAZIONE IN CALABRIA" - SOMME FINALIZZATE ALLA COPERTURA DEL 70 PER CENTO DEL FABBISOGNO SCOPERTO PER IL 1999 E DEL 70 PER CENTO DEI COSTI PER MATERIALI E NOLI (ACCORDO DI PROGRAMMA		RR RC TR	A + +	E R TV	EP EC TR
	Totale UPB 2.1.20	RS	RR	A	E	EP
		CP	RC	+ -	R	EC
		CS	TR	+ -	TV	TR

Categoria 2.1 - Contributi ed assegnazioni di parte corrente dello Stato per funzioni proprie

UPB 2.1.20 - Assegnazioni inerenti alla Programmazione negoziata e alle intese istituzionali di programma

Titolo 2 - Entrate derivanti da contributi e trasferimenti di parte corrente dello Stato, dell'Unione europea e di altri soggetti

Capitolo	Descrizione	RESIDUI ATTIVI inizio esercizio (RS) Stanz. definitivi di COMPETENZA (CP) Stanz. definitivi di CASSA (CS)	RISCOSSIONI in C/RESIDUI (RR) in C/COMPET. (RC) TOTALE RISCOSS.(TR)	ACCERTAMENTI (A) Differenza su stanz. di competenza(+) Differenza su stanz. di cassa (+/-)	VARIAZIONE DI RESIDUI Eliminazioni (E) Riaccertamenti (R) TOTALE VARIAZ. (TV)	RESIDUI ATTIVI a fine esercizio Da esercizi preced. (EP) Da esercizio comp. (EC) TOTALE RESIDUI (TR)
QUADRO DEL 19.10.1999).						
2203103	2.1.20.0003 <i>Risorse vincolate (Capitolo di uscita 2281103)</i> ASSEGNAZIONE DI FONDI DALLO STATO PER L'ATTUAZIONE DELL'ACCORDO DI RS PROGRAMMA QUADRO INERENTE AL SETTORE "MANUTENZIONE DEL CP TERRITORIO - FORESTAZIONE" - INTERVENTO N. 1 - "PIANO ATTUATIVO CS ORDINARIO DELLA FORESTAZIONE IN CALABRIA" - SOMMA FINALIZZATA ALLA COPERTURA DEL FABBISOGNO SCOPERTO PER IL 1998 (ACCORDO DI PROGRAMMA QUADRO DEL 19.10.1999).	RR RC TR	A + +	E R TV	EP EC TR	
	Totale UPB 2.1.20	48.765.409,78	RR 48.765.409,78	A	E	EP
		CP	RC	+/-	R	EC
		CS	TR	+/-	TV	TR
	UPB 2.1.21					
	Assegnazioni a carico dello stato e del Fondo di rotazione per l'attuazione del QCS 1994-1999					
2309103	2.1.21.0001 <i>Risorse vincolate (Capitolo di uscita 5112109)</i> ASSEGNAZIONE DI FONDI DALLO STATO, A CARICO DEL FONDO DI ROTAZIONE RS PREVISTO DALL'ART. 5 DELLA LEGGE N. 183/87, PER L'IMPIEGO DEI CP DIVULGATORI NELL'AMBITO DEL QUADRO COMUNITARIO DI SOSTEGNO CS 1994-1999, PROGRAMMA OPERATIVO MULTIREGIONALE (REGG. CE NN. 270/79, 2050/88 E 2081/93 - DEC. CE 19.10.95, N. C/95/2040 - ART. 5 LEGGE 16.4.87, N. 183).	124.779,06 124.779,06	RR RC TR	A + +	E R TV	EP EC TR
	Totale UPB 2.1.21	23.932.299,09	RR 23.932.299,09	A	E	EP
		CP	RC	+/-	R	EC
		CS	TR	+/-	TV	TR
2316102	2.1.21.0002 <i>Risorse vincolate (Capitolo di uscita 3251102)</i> ASSEGNAZIONE DI FONDI DALLO STATO PER CONTRIBUTI A CARICO DEL RS FONDO DI ROTAZIONE PREVISTO DALL'ART. 25 DELLA LEGGE 21.12.78, N. 845, CP PER LA REALIZZAZIONE DEL PROGRAMMA OPERATIVO PLURIFONDO OBIETTIVI CS 1, 3 E 4 NELL'AMBITO DEL QUADRO COMUNITARIO DI SOSTEGNO (ART. 25 LEGGE 21.12.78, N. 845).	23.932.299,09 23.932.299,09	RR RC TR	A + +	E R TV	EP EC TR

Titolo 2 - Entrate derivanti da contributi e trasferimenti di parte corrente dello Stato, dell'Unione europea e di altri soggetti

Capitolo	Descrizione	RESIDUI ATTIVI inizio esercizio (RS)	RISCOSSIONI in C/RESIDUI (RR) in C/COMPET. (RC) TOTALE RISCOSS. (TR)	ACCERTAMENTI (A) Differenza su stanz. di competenza (+/-) Differenza su stanz. di cassa (+/-)	VARIAZIONE DI RESIDUI Eliminazioni (E) Riaccertamenti (R) TOTALE VARIAZ. (TV)	RESIDUI ATTIVI a fine esercizio Da esercizi preced. (EP) Da esercizio comp. (EC) TOTALE RESIDUI (TR)
2316103	2.1.21.0003 <i>Risorse vincolate (Capitolo di uscita 336/1102)</i> ASSEGNAZIONE DI FONDI DALLO STATO PER CONTRIBUTI A CARICO DEL RS FONDO DI ROTAZIONE PREVISTO DALL'ART. 5 DELLA LEGGE 16.4.87, N. 183 PER CP LA REALIZZAZIONE DEL PROGRAMMA OPERATIVO PLURIFONDO OBIETTIVI 1, 3 E 4 NELL'AMBITO DEL QUADRO COMUNITARIO DI SOSTEGNO (ART. 5 LEGGE 16.4.87, N.183).	5.720.255,45 5.720.255,45	RR RC TR	A + +	E R TV	EP EC TR
	Totale UPB 2.1.21	RS 29.777.333,60	RR	A	E	EP
		CP	RC	+	R	EC
		CS	TR	+	TV	TR
						25.198.353,97
	UPB 2.1.22					
	Assegnazioni a carico dello stato e del Fondo di rotazione per l'attuazione del QCS 1989-1993					
2315106	2.1.22.0001 <i>Risorse autonome</i> ASSEGNAZIONE DI FONDI DALLO STATO PER CONTRIBUTI A CARICO DEL RS FONDO DI ROTAZIONE PREVISTO DALL'ART. 5 DELLA LEGGE 16.4.87, N. 183 PER CP LA REALIZZAZIONE DEL PROGRAMMA OPERATIVO PLURIFONDO "OBIETTIVO CS 1" NELL'AMBITO DEL QUADRO COMUNITARIO DI SOSTEGNO (ART. 5, L. 16.4.87, N. 183).	503.303,50 503.303,50	RR RC TR	A + +	E R TV	EP EC TR
	Totale UPB 2.1.22	RS 503.303,50	RR	A	E	EP
		CP	RC	+	R	EC
		CS	TR	+	TV	TR
						503.303,50
	UPB 2.1.23					
	Assegnazioni dallo Stato a carico del fondo di rotazione per l'attuazione del programma di iniziativa comunitaria ITALIA					
21230001	2.1.23.0001 <i>Risorse vincolate (Capitolo di uscita 350/10101)</i> ASSEGNAZIONE DI FONDI DALLO STATO A CARICO DEL FONDO DI ROTAZIONE RS PER IL FINANZIAMENTO DEI PROGETTI FINALIZZATI ALLA FORMAZIONE DEL CP PERSONALE NELL'AMBITO DEL PROGRAMMA DI INIZIATIVA COMUNITARIA ITALIA INTESO A MIGLIORARE LA PROTEZIONE DELLE FORESTE CONTRO GLI INCENDI (REG. (CE) N.2158/92 - DEC. CE DEL 3.5.2001 C(2001)N. 1176/3 E DEC. DEL 6.6.2002 C(2002) N. 2039).	371.955,00 371.955,00	RR RC TR	A + +	E R TV	EP EC TR
	Totale UPB 2.1.23	RS 371.955,00	RR	A	E	EP
		CP	RC	+	R	EC
		CS	TR	+	TV	TR
						283.934,00
						283.934,00

Categoria 2.1 - Contributi ed assegnazioni di parte corrente dello Stato per funzioni proprie

UPB 2.1.23 - Assegnazioni dallo Stato a carico del fondo di rotazione per l'attuazione del programma di iniziativa comunitaria ITALIA

Titolo 2 - Entrate derivanti da contributi e trasferimenti da parte corrente dello Stato, dell'Unione europea e di altri soggetti

Capitolo	Descrizione	RESIDUI ATTIVI inizio esercizio (RS) Stanz. definitivi di COMPETENZA (CP) Stanz. definitivi di CASSA (CS)	RISCOSSIONI in C/RESIDUI (RR) in C/COMPET. (RC) TOTALE RISCOSS. (TR)	ACCERTAMENTI (A) Differenza su stanz. di competenza(+/-) Differenza su stanz. di cassa (+/-)	VARIAZIONE DI RESIDUI Eliminazioni (E) Riaccertamenti (R) TOTALE VARIAZ. (TV)	RESIDUI ATTIVI a fine esercizio Da esercizi preced. (EP) Da esercizio comp. (EC) TOTALE RESIDUI (TR)
	Totale UPB 2.1.23	RS CP 371.955,00 CS 371.955,00	RR RC 88.021,00 TR 88.021,00	A + 371.955,00 + 283.934,00	E R TV	EP EC 283.934,00 TR 283.934,00
	Totale Categoria 2.1	RS 147.539.725,81 CP 632.227.643,02 CS 779.767.368,83	RR RC 397.171.428,17 TR 452.898.606,80	A + 627.653.807,92 + 4.573.835,10 + 326.868.762,03	E R TV	EP 83.748.984,33 EC 230.482.379,75 TR 314.231.364,08

Titolo 2 - Entrate derivanti da contributi e trasferimenti di parte corrente dello Stato, dell'Unione europea e di altri soggetti

Capitolo	Descrizione	RESIDUI ATTIVI inizio esercizio (RS) Stanz. definitivi di COMPETENZA (CP) Stanz. definitivi di CASSA (CS)	RISCOSSIONI in C/RESIDUI (RR) in C/COMPET. (RC) TOTALE RISCOSS.(TR)	ACCERTAMENTI (A) Differenza su stanz. di competenza(+/-) Differenza su stanz. di cassa (+/-)	VARIAZIONE DI RESIDUI Eliminazioni (E) Riaccertamenti (R) TOTALE VARIAZ. (TV)	RESIDUI ATTIVI a fine esercizio Da esercizi preced. (EP) Da esercizio comp. (EC) TOTALE RESIDUI (TR)
Categoria 2.2						
Contributi ed assegnazioni di parte corrente dello Stato per						
funzioni delegate						
UPB 2.2.01						
Assegnazioni per la sanità veterinaria						
2402104	2.2.01.0001 <i>Risorse vincolate (Capitolo di uscita 4232103)</i> ASSEGNAZIONE DI FONDI DALLO STATO PER LA REALIZZAZIONE DEGLI RS INTERVENTI IN MATERIA DI ANIMALI DI AFFEZIONE E PREVENZIONE DEL CP RANDAGISMO (LEGGE 14.8.91, N.281). CS	124.580,34 124.580,34	RR RC TR	A 124.580,34 +- 124.580,34 +-	E R TV	EP EC TR
2402106	2.2.01.0002 <i>Risorse vincolate (Capitolo di uscita 4232113)</i> ASSEGNAZIONE DI FONDI DALLO STATO PER LA CORRESPONSIONE RS DELL'INDENNITA' PER L'ABBATTIMENTO E DISTRUZIONE DI ANIMALI INFETTI CP DA AFTA EPIZOOTICA (D.L. 29.9.86, N.594 E LEGGE 2.6.88, N.218). CS		RR RC TR	A +- +-	E R TV	EP EC TR
2402108	2.2.01.0003 <i>Risorse vincolate (Capitolo di uscita 4232101)</i> ASSEGNAZIONE DI FONDI DALLO STATO PER LA REALIZZAZIONE DI PIANI DI RS PROFILASSI RELATIVI ALLA LEUCOSIBOVINA EPIZOOTICA (LEGGE 2.6.88, N.218). CP CS		RR RC TR	A +- +-	E R TV	EP EC TR
2402112	2.2.01.0004 <i>Risorse vincolate (Capitolo di uscita 4232117)</i> ASSEGNAZIONE DI FONDI DALLO STATO PER LA RILEVAZIONE STRAORDINARIA RS DI TUTTI I CAPI BOVINI PRESENTI NELLE AZIENDE DA LATTE, TRAMITE I CP SERVIZI VETERINARI DELLE A.S.L. AI FINE DELL'ATTUAZIONE DELLE CS DISPOSIZIONI IN MATERIA DI QUOTE LATTE DI CUI AL D.L. 7.5.97, N.118 (ART.6 DEL D.L. 19.5.97, N.130, CONVERTITO CON MODIFICAZIONI, DALLA LEGGE 16.7.97, N.228).		RR RC TR	A +- +-	E R TV	EP EC TR

Titolo 2 - Entrate derivanti da contributi e trasferimenti da parte corrente dello Stato, dell'Unione europea e di altri soggetti

Capitolo	Descrizione	RESIDUI ATTIVI inizio esercizio (RS) Stanz. definitivi di COMPETENZA (CP) Stanz. definitivi di CASSA (CS)	RISCOSSIONI in C/RESIDUI (RR) in C/COMPET. (RC) TOTALE RISCOSS. (TR)	ACCERTAMENTI (A) Differenza su stanz. di competenza(+/-) Differenza su stanz. di cassa (+/-)	VARIAZIONE DI RESIDUI Eliminazioni (E) Riaccertamenti (R) TOTALE VARIAZ. (TV)	RESIDUI ATTIVI a fine esercizio Da esercizi preced. (EP) Da esercizio comp. (EC) TOTALE RESIDUI (TR)
2402113	2.2.01.0005 <i>Risorse vincolate (Capitolo di uscita 4211106)</i> ASSEGNAZIONE DI FONDI DALLO STATO A TITOLO DI RIMBORSO DELLA SPESA RS SOSTENUTA DALLA REGIONE IN ANTICIPAZIONE CON ONERI A CARICO DEL CP CAPITOLO INERENTE AL FONDO SANITARIO REGIONALE PER ABBATTIMENTO CS DI CAPI DI ALLEVAMENTO AFFETTIDA MALATTIA VASCOLARE SUINA (ART.3, LEGGE 2.2.1988, N.218).	RR RC TR	A + +	E R TV	EP EC TR	
2402114	2.2.01.0006 <i>Risorse vincolate (Capitolo di uscita 4232120)</i> ASSEGNAZIONE DI FONDI DALLO STATO PER LA CONCESSIONE A FAVORE RS DEGLI ALLEVATORI DELLE INDENNITA' RELATIVE ALL'ABBATTIMENTO DEGLI CP ANIMALI COLPITI DA "BLUE TONGUE" (ART.3, COMMA 2, DELLA LEGGE 2.6.88, CS N.218).	RR RC TR	A + +	E R TV	EP EC TR	
2402115	2.2.01.0007 <i>Risorse vincolate (Capitolo di uscita 4232121)</i> ASSEGNAZIONE DI FONDI DALLO STATO PER L'ISTITUZIONE E LA GESTIONE DI RS UNA BANCA DATI NECESSARIA PER L'IDENTIFICAZIONE E REGISTRAZIONE CP DEGLI ANIMALI PRESENTI NELLE AZIENDE BOVINE (DPR 30.4.96, N.317 CS RECANTE NORME PER L'ATTUAZIONE DELLA DIRETTIVA N.92/102/CEE - D.L. 31.1.97, N.11, CONVERTITO CON MODIFICAZIONI NELLA LEGGE 28.3.1997, N.81)	RR RC TR	A + +	E R TV	EP EC TR	
	Totale UPB 2.2.01 RS	RR	A	E	EP	
	CP	497.888,82	+	R	EC	
	CS	497.888,82	+	TV	TR	
UPB 2.2.02	Assegnazioni per lo svolgimento di funzioni delegate nel settore agricolo e zootecnico					
2403102	2.2.02.0001 <i>Risorse vincolate (Capitolo di uscita 5112106)</i> ASSEGNAZIONE DI FONDI DALL'ISTAT QUALE CONTRIBUTO PER LO RS SVOLGIMENTO DI INDAGINI CONOSCITIVE NEL SETTORE AGRICOLO, CP CS	RR RC TR	A + +	E R TV	EP EC TR	

REGIONE CALABRIA
Ragioneria Generale
Servizio Contabilità

CONTO CONSUNTIVO
ESERCIZIO FINANZIARIO 2002
PARTE ENTRATA

Titolo 2 - Entrate derivanti da contributi e trasferimenti di parte corrente dello Stato, dell'Unione europea e di altri soggetti

Capitolo	Descrizione	RESIDUI ATTIVI inizio esercizio (RS)	RISCOSSIONI	ACCERTAMENTI (A)	VARIAZIONE DI RESIDUI	RESIDUI ATTIVI a fine esercizio
		Stanz. definitivi di COMPETENZA (CP)	in C/RESIDUI (RR) in C/COMPET. (RC) TOTALE RISCOSS.(TR)	Differenza su stanz. di competenza(+/-) Differenza su stanz. di cassa (+/-)	Eliminazioni (E) Riaccertamenti (R) TOTALE VARIAZ. (TV)	Da esercizi preced. (EP) Da esercizio comp. (EC) TOTALE RESIDUI (TR)
		Stanz. definitivi di CASSA (CS)				
2403103	2.2.02.0002 Risorse vincolate (Capitolo di uscita 5123107) TRASFERIMENTO DA PARTE DELL'AIMA A TITOLO DI RIMBORSO SPESE PER IL RS SERVIZIO DI IDENTIFICAZIONE E MARCATURA DELLE VACCHE NUTRICI E DEI CP BOVINI MASCHI - EFFETTUATO DALLA REGIONE O DA QUESTA AFFIDATO AD ORGANISMI TERZI - IN ATTUAZIONE DEL REGIME DEI PREMI ISTITUITO CON REG. CEE 2066/92 DEL 30.6.92 (CONVENZIONE AIMA-REGIONE DEL 14.10.96).		RR RC TR	A + +	E R TV	EP EC TR
2403105	2.2.02.0003 Risorse vincolate (Capitolo di uscita 5223102) ASSEGNAZIONE DI FONDI DALL'AIMA PER L'ATTUAZIONE DEL PROGRAMMA RS REGIONALE DI MIGLIORAMENTO QUALITATIVO DELLA PRODUZIONE CP DELL'OLIO PER IL CICLO PRODUTTIVO 1998-1999, REDATTO AI SENSI DEL REGOLAMENTO CE 2430/97 (PROVVEDIMENTO AMMINISTRATIVO AIMA N. 282 DEL 26.5.98).	261.053,88 261.053,88	RR RC TR	A + +	E R TV	EP EC TR
2403107	2.2.02.0004 Risorse vincolate (Capitolo di uscita 5223104) ASSEGNAZIONE DI FONDI DALL'AIMA PER L'ATTUAZIONE DEL PROGRAMMA RS REGIONALE DI MIGLIORAMENTO QUALITATIVO DELLA PRODUZIONE CP DELL'OLIO DI OLIVA PER IL CICLO PRODUTTIVO 2000-2001 REDATTO AI SENSI DEI REGOLAMENTI CE 528/99 E 644/00 (PROVVEDIMENTO AMMINISTRATIVO AIMA N. 90116 DEL 28.4.2000).	1.543.827,05 1.543.827,05	RR RC TR	A + +	E R TV	EP EC TR
2403108	2.2.02.0005 Risorse vincolate (Capitolo di uscita 5112108) ASSEGNAZIONE DI FONDI DALL'ISTAT QUALE CONTRIBUTO PER L'ATTUAZIONE RS DEL PIANO REGIONALE INERENTE AL QUINTO CENSIMENTO GENERALE CP DELL'AGRICOLTURA DELLA REGIONE CALABRIA (PROTOCOLLO D'INTESA TRA ISTAT E REGIONI N. 746 DEL 5.8.99 - LEGGE 17.5.99, N.144 - REGOLAMENTO CE 2467/96 DEL 17.12.96).	129.976,71 129.976,71	RR RC TR	A + +	E R TV	EP EC TR
2403109	2.2.02.0006 Risorse vincolate (Capitolo di uscita 5223105) ASSEGNAZIONE DI FONDI DALL'AIMA PER L'ATTUAZIONE DEI CONTROLLI RS EFFETTUATI PRESSO LE INDUSTRIE DI TRASFORMAZIONE DEI PRODOTTI CP ORTOFRUTTICOLIE AGRUMARI RELATIVAMENTE ALLE CAMPAGNE 1994/95 E CS 1995/96 (DECRETO AIMA N. 1068 DEL 29.9.2000).		RR RC TR	A + +	E R TV	EP EC TR

Categoria 2.2 - Contributi ed assegnazioni di parte corrente dello Stato per funzioni delegate
UPB 2.2.02 - Assegnazioni per lo svolgimento di funzioni delegate nel settore agricolo e zootecnico

Titolo 2 - Entrate derivanti da contributi e trasferimenti di parte corrente dello Stato, dell'Unione europea e di altri soggetti

Capitolo	Descrizione	RESIDUI ATTIVI inizio esercizio (RS)	RISCOSSIONI in C/RESIDUI (RR) in C/COMPET. (RC) TOTALE RISCOSS. (TR)	ACCERTAMENTI (A) Differenza su stanz. di competenza (+-) Differenza su stanz. di cassa (+-)	VARIAZIONE DI RESIDUI Eliminazioni (E) Riaccertamenti (R) TOTALE VARIAZ. (TV)	RESIDUI ATTIVI a fine esercizio Da esercizi preced. (EP) Da esercizio comp. (EC) TOTALE RESIDUI (TR)
2403110	2.2.02.0007 <i>Risorse vincolate (Capitolo di uscita 3223106)</i> ASSEGNAZIONE DI FONDI DALL'AGEA PER IL FINANZIAMENTO DEL RS PROGRAMMA NAZIONALE DI MIGLIORAMENTO DELLA QUALITA' DI CP PRODUZIONE DI OLIO DI OLIVA CICLO PRODUTTIVO 2001-2002 (REG. C.E. N. CS 673/2001 - D.M. N. 3052 DEL 30.3.2001 MODIFICATO CON D.M. N. 30694 DEL 26.4.2001).	2.544.387,92 2.544.387,92	RR RC TR	A + +	E R TV	2.544.387,92 2.544.387,92
22020008	2.2.02.0008 <i>Risorse vincolate (Capitolo di uscita 32040120)</i> ASSEGNAZIONE DI FONDI DALL'ISTAT QUALE CONTRIBUTO PER LO RS SVOLGIMENTO DELL'INDAGINE SULLA STRUTTURA E PRODUZIONI DELLE CP PRINCIPALI COLTIVAZIONI LEGNOSAGRE CON RIFERIMENTO ALL'ANNATA CS 2001-2002 (DPCM 27.12.2001 - CIRCOLARE ISTAT N. 28 DEL 7.8.2002).	47.739,12 47.739,12	RR RC TR	A + +	E R TV	23.869,56 23.869,56 23.869,56
	Totale UPB 2.2.02	4.479.245,56	RR	A	E	2.996.872,12
		47.739,12	RC	+	R	23.869,56
		4.526.984,68	TR	+	TV	3.020.741,68
	UPB 2.2.03					
	Assegnazioni nel settore delle Opere Pubbliche					
22030001	2.2.03.0001 <i>Risorse vincolate (Capitolo di uscita 32030401)</i> TRASFERIMENTO DI FONDI DA PARTE DELL'AUTORITA' DI VIGILANZA SUI RS LAVORI PUBBLICI PER L'ATTIVITA' SVOLTA DALLA SEZIONE REGIONALE CP DELL'OSSERVATORIO (LEGGE 11.2.94, N.109 E SUCCESSIVE MODIFICHE ED CS INTEGRAZIONI).	104.595,56 104.595,56	RR RC TR	A + +	E R TV	EP EC TR
	Totale UPB 2.2.03	104.595,56	RR	A	E	EP
		104.595,56	RC	+	R	EC
		104.595,56	TR	+	TV	TR
	Totale Categoria 2.2	4.479.245,56	RR	A	E	2.996.872,12
		650.223,50	RC	+	R	23.869,56
		5.129.469,06	TR	+	TV	3.020.741,68

REGIONE CALABRIA
Ragioneria Generale
Servizio Contabilità

CONTO CONSUNTIVO
ESERCIZIO FINANZIARIO 2002
PARTE ENTRATA

Titolo 2 - Entrate derivanti da contributi e trasferimenti di parte corrente dello Stato, dell'Unione europea e di altri soggetti

Capitolo	Descrizione	RESIDUI ATTIVI inizio esercizio (RS)	RISCOSSIONI in C/RESIDUI (RR) in C/COMPET. (RC)	ACCERTAMENTI (A) Differenza su stanz. di competenza(+/-) Differenza su stanz. di cassa (+/-)	VARIAZIONE DI RESIDUI Eliminazioni (E) Riaccertamenti (R)	RESIDUI ATTIVI a fine esercizio
		Stanz. definitivi di COMPETENZA (CP)	TOTALE RISCOSS.(TR)		TOTALE VARIAZ. (TV)	Da esercizi preced. (EP) Da esercizio comp. (EC) TOTALE RESIDUI (TR)
2329101	2.3.01.0001 <i>Risorse vincolate (Capitolo di uscita 3421101)</i> ASSEGNAZIONE DI FONDI DALLA CE PER CONTRIBUTI A CARICO DEL FSE PER LA REALIZZAZIONE DEL PROGRAMMA OPERATIVO REGIONALE (POR) CALABRIA 2000-2006.	RS 78.273.740,03 CP 55.251.705,60 CS 80.000.000,00	RR 5.073.961,74 RC 5.073.961,74 TR 5.073.961,74	A 55.251.705,60 + 74.926.038,26 + 74.926.038,26	E R TV	EP EC TR 73.199.778,29 55.251.705,60 128.451.483,89
	Totale UPB 2.3.01	RS 78.273.740,03	RR 5.073.961,74	A 55.251.705,60	E R	EP EC TR 73.199.778,29 55.251.705,60 128.451.483,89
2306102	2.3.02.0001 <i>Risorse vincolate (Capitolo di uscita 3221106)</i> CONTRIBUTO DELLA COMUNITA' ECONOMICA EUROPEA (CEE) SUL FONDO SOCIALE EUROPEO PER L'ATTUAZIONE DEI PROGETTI DI FORMAZIONE E QUALIFICAZIONE PROFESSIONALE.	RS 2.094.910,82 CP 2.094.910,82 CS	RR RC TR	A + + 2.094.910,82	E R TV	EP EC TR 2.094.910,82 2.094.910,82
2328101	2.3.02.0002 <i>Risorse vincolate (Capitolo di uscita 4231130)</i> ASSEGNAZIONE DI FONDI DA PARTE DELLA CEE PER L'ATTUAZIONE DEL PROGETTO N. SII2.144321 - (EMPL/D6-130) DENOMINATO "L'AZIONE DEGLI ISPETTORI DEL LAVORO NELLE AZIENDE AGRICOLE PER FAVORIRE L'APPLICAZIONE DELLA NORMATIVA IN MATERIA DI PREVENZIONE, IGIENE E SICUREZZA SUL LUOGO DI LAVORO" DA REALIZZARSI DA PARTE DELLE AZIENDE SANITARIE LOCALI IN APPLICAZIONE DEL D.L. VO 626/94".	RS 6.758,52 CP 6.758,52 CS	RR RC TR	A + + 6.758,52	E R TV	EP EC TR 6.758,52 6.758,52

Categoria 2.3 - Contributi ed assegnazioni di parte corrente dell'Unione Europea
UPB 2.3.02 - Contributi per iniziative comunitarie diverse

Titolo 2 - Entrate derivanti da contributi e trasferimenti di parte corrente dello Stato, dell'Unione europea e di altri soggetti

Capitolo	Descrizione	RESIDUI ATTIVI inizio esercizio (RS) Stanz. definitivi di COMPETENZA (CP) Stanz. definitivi di CASSA (CS)	RISCOSSIONI in C/RESIDUI (RR) in C/COMPET. (RC) TOTALE RISCOSS. (TR)	ACCERTAMENTI (A) Differenza su stanz. di competenza(+/-) Differenza su stanz. di cassa (+/-)	VARIAZIONE DI RESIDUI Eliminazioni (E) Riaccertamenti (R) TOTALE VARIAZ. (TV)	RESIDUI ATTIVI a fine esercizio Da esercizi preced. (EP) Da esercizio comp. (EC) TOTALE RESIDUI (TR)
2309102	2.3.05.0001 <i>Risorse vincolate (Capitolo di uscita 5112103)</i> ASSEGNAZIONE DI FONDI DALLA CE, A CARICO DEL FEAOG, PER L'IMPIEGO DEI RS DIVULGATORI NELL'AMBITO DEL QUADRO COMUNITARIO DI SOSTEGNO CP 1994-1999, PROGRAMMA OPERATIVO MULTIREGIONALE (REGG. CE NN. 270/79, CS 2052/88 E 2081/93 - DEC. CE 19.10.95, N. C/95/2040.	291.151,14 RR 291.151,14 TR	191.542,38 A 191.542,38 +	E R 99.608,76 TV	99.608,76 EP 99.608,76 EC 99.608,76 TR	
	Totale UPB 2.3.05	291.151,14 RR	191.542,38 A	E	99.608,76 EP	
		CP	+	R	EC	
		CS	+	TV	TR	
	UPB 2.3.06					
	Assegnazioni dalla CE a carico del FSE per l'attuazione del QCS					
	1989-1993					
2315109	2.3.06.0001 <i>Risorse autonome</i> ASSEGNAZIONE DI FONDI DALLA COMUNITA' ECONOMICA EUROPEA (CEE) PER RS CONTRIBUTO A CARICO DEL FONDO SOCIALE EUROPEO (FSE) PER LA CP REALIZZAZIONE DEL PROGRAMMA STRAORDINARIO DI FORMAZIONE CS PROFESSIONALE OBIETTIVI 3 E 4 ANNO 1993-94 RELATIVO AD ATTIVITA' DI FORMAZIONE PROFESSIONALE A FAVORE DI DISOCCUPATI RESIDENTI NELLA REGIONE (PROGRAMMA A TITOLARITA' DEL MINISTERO DEL LAVORO APPROVATO CON DECISIONE CEE DEL 27.7.93).	4.955.382,45 RR 4.955.382,45 TR	A ++	E R 4.955.382,45 TV	4.955.382,45 EP 4.955.382,45 EC 4.955.382,45 TR	
	Totale UPB 2.3.06	4.955.382,45 RR	A	E	4.955.382,45 EP	
		CP	+	R	EC	
		CS	+	TV	TR	
	UPB 2.3.07					
	Assegnazioni dalla CE per l'attuazione del programma di iniziativa					
	comunitaria ITALIA					
23070001	2.3.07.0001 <i>Risorse vincolate (Capitolo di uscita 35010101)</i> ASSEGNAZIONE DI FONDI DALLA CE PER IL FINANZIAMENTO DEI PROGETTI RS FINALIZZATI ALLA FORMAZIONE DEL PERSONALE NELL'AMBITO DEL CP PROGRAMMA DI INIZIATIVA COMUNITARIA ITALIA INTESO A MIGLIORARE LA CS PROTEZIONE DELLE FORESTE CONTRO GLI INCENDI (REG. CE) N.2158/92 - DEC CE DEL 3.5.2001 C(2001)N. 1176/3 E DEC. DEL 6.6.2002 C(2002)N.2039).	371.955,00 RR 371.955,00 TR	A 52.812,60 + 52.812,60 +	E R 371.955,00 TV	319.142,40 EP 319.142,40 EC 319.142,40 TR	

Categoria 2.3 - Contributi ed assegnazioni di parte corrente dell'Unione Europea

UPB 2.3.07 - Assegnazioni dalla CE per l'attuazione del programma di iniziativa comunitaria ITALIA

**CONTO CONSUNTIVO
ESERCIZIO FINANZIARIO 2002
PARTE ENTRATA**



Titolo 2 - Entrate derivanti da contributi e trasferimenti di parte corrente dello Stato, dell'Unione europea e di altri soggetti

Capitolo	Descrizione	RESIDUI ATTIVI inizio esercizio (RS) Stanz. definitivi di COMPETENZA (CP) Stanz. definitivi di CASSA (CS)	RISCOSSIONI in C/RESIDUI (RR) in C/COMPET. (RC) TOTALE RISCOSS. (TR)	ACCERTAMENTI (A) Differenza su stanz. di competenza(+/-) Differenza su stanz. di cassa (+/-)	VARIAZIONE DI RESIDUI Eliminazioni (E) Riaccertamenti (R) TOTALE VARIAZ. (TV)	RESIDUI ATTIVI a fine esercizio Da esercizi preced. (EP) Da esercizio comp. (EC) TOTALE RESIDUI (TR)
	Totale UPB 2.3.07	RS CP CS	RR RC TR	A + +	E R TV	EP EC TR
	Totale Categoria 2.3	RS CP CS	RR RC TR	A + +	E R TV	EP EC TR
		163.003.411,88 55.623.660,60 165.101.626,85	5.265.504,12 52.812,60 5.318.316,72	371.955,00 371.955,00 371.955,00	21.421.636,94 21.421.636,94 21.421.636,94	136.316.270,82 55.570.848,00 191.887.118,82

Titolo 2 - Entrate derivanti da contributi e trasferimenti di parte corrente dello Stato, dell'Unione europea e di altri soggetti

Capitolo	Descrizione	RESIDUI ATTIVI inizio esercizio (RS) Stanz. definitivi di COMPETENZA (CP)	RISCOSSIONI in C/RESIDUI (RR) in C/COMPET. (RC) TOTALE RISCOSS.(TR)	ACCERTAMENTI (A) Differenza su stanz. di competenza(+/-) Differenza su stanz. di cassa (+/-)	VARIAZIONE DI RESIDUI Eliminazioni (E) Riaccertamenti (R) TOTALE VARIAZ. (TV)	RESIDUI ATTIVI a fine esercizio Da esercizi preced. (EP) Da esercizio comp. (EC) TOTALE RESIDUI (TR)
Categoria 2.4						
Entrate derivanti da contributi e trasferimenti da altri						
sogetti						
UPB 2.4.01						
Assegnazioni da parte della Regione Abruzzo inerenti al Progetto						
"Appennino Parco d'Europa"						
2305105	2.4.01.0001 <i>Risorse vincolate (Capitolo di uscita 2131105)</i> ASSEGNAZIONE DI FONDI DA PARTE DELLA REGIONE ABRUZZO PER LA RS REALIZZAZIONE DEL PROGETTO DENOMINATO A.P.E. - APPENNINO PARCO CP D'EUROPA - (ART.1BIS LEGGE 6.12.91, N.234, COSI'COME INTRODOTTO CS DALL'ART.22 DELLA LEGGE 9.12.98, N.426 - ACCORDO DI PROGRAMMA TRA IL MINISTERO DELL'AMBIENTE E LA REGIONE ABRUZZO DEL 1 APRILE 1999).		RR RC TR	A + +	E R TV	EP EC TR
	Totale UPB 2.4.01 RS		RR	A	E	EP
	CP		RC	+	R	EC
	CS		TR	+	TV	TR
UPB 2.4.02						
Assegnazioni da parte della Insud per la realizzazione del Programma						
di promozione del turismo nel Mezzogiorno						
2310101	2.4.02.0001 <i>Risorse vincolate (Capitolo di uscita 6133118)</i> ASSEGNAZIONE DI FONDI DA PARTE DELLA INSUD SPA CON IL CONTRIBUTO RS DEL MINISTERO DEL TESORO PER LA REALIZZAZIONE DEL PROGRAMMA DI CP PROMOZIONE DEL TURISMO NEL MEZZOGIORNO - LINEA D'AZIONE 3 CONCERNENTE ATTIVITA' FIERISTICHE ED INIZIATIVE SPECIFICHE DI PROMO-COMMERCIALIZZAZIONE (CONVENZIONE MINISTERO DEL TESORO-INSUD APPROVATA CON DECRETO MINISTERIALE N. 581021 DEL 3.8.95).	335.696,98 335.696,98	RR RC TR	A + +	E R TV 335.696,98	EP EC TR 335.696,98 335.696,98
	Totale UPB 2.4.02 RS	335.696,98	RR	A	E	EP
	CP		RC	+	R	EC
	CS		TR	+	TV	TR
	Totale UPB 2.4.02 RS	335.696,98	RR	A	E	EP
	CP		RC	+	R	EC
	CS		TR	+	TV	TR
					335.696,98	335.696,98

Categoria 2.4 - Entrate derivanti da contributi e trasferimenti da altri soggetti

UPB 2.4.02 - Assegnazioni da parte della Insud per la realizzazione del Programma di promozione del turismo nel Mezzogiorno

140

TITOLO 2 - Entrate derivanti da contributi e trasferimenti da parte corrente dello Stato, dell'Unione europea e di altri soggetti

Capitolo	Descrizione	RESIDUI ATTIVI inizio esercizio (RS)	RISCOSSIONI in C/RESIDUI (RR) in C/COMPET. (RC) TOTALE RISCOSS.(TR)	ACCERTAMENTI (A) Differenza su stanz. di competenza(+/-) Differenza su stanz. di cassa (+/-)	VARIAZIONE DI RESIDUI Eliminazioni (E) Riaccertamenti (R) TOTALE VARIAZ. (TV)	RESIDUI ATTIVI a fine esercizio Da esercizi preced. (EP) Da esercizio comp. (EC) TOTALE RESIDUI (TR)
24030001	2.4.03.0001 Risorse vincolate (Capitolo di uscita 12030104) TRASFERIMENTO DI FONDI DA PARTE DELLA REGIONE BASILICATA PER LA RS REALIZZAZIONE DEL SISTEMA INTEGRATO DI CARTOGRAFIA REGIONALE CP (DELIBERA G.R. N.833 DELL'8.10.2001 - CONVENZIONE TRA LA REGIONE CS BASILICATA E REGIONE CALABRIA SOTTOSCRITTA IN DATA 10.12.2001).	745.764,00 745.764,00	RR 745.758,60 745.758,60	A 745.758,60 5,40 R 5,40 TV	E E R TV	EP EC TR
	Totale UPB 2.4.03	745.764,00 745.764,00	RR 745.758,60 745.758,60	A 745.758,60 5,40 R 5,40 TV	E E R TV	EP EC TR
	Totale Categoria 2.4	335.696,98 745.764,00 1.081.460,98	RR 745.758,60 745.758,60	A 745.758,60 5,40 R 335.702,38 TV	E E R TV	EP EC TR
	Totale Titolo 2	315.358.080,23 689.247.291,12 951.079.925,72	RR 62.475.056,18 398.596.353,31 461.071.409,49	A 684.673.450,62 4.573.840,50 R 490.008.516,23 TV	E E R TV	EP EC TR

**CONTO CONSUNTIVO
ESERCIZIO FINANZIARIO 2002
PARTE ENTRATA**

REGIONE CALABRIA
Ragioneria Generale
Servizio Contabilità

Titolo 3 - Entrate extratributarie

Capitolo	Descrizione	RESIDUI ATTIVI inizio esercizio (RS) Stanz. definitivi di COMPETENZA (CP)	RISCOSSIONI in C/RESIDUI (RR) in C/COMPET. (RC) TOTALE RISCOSS. (TR)	ACCERTAMENTI (A) Differenza su stanz. di competenza(+) Differenza su stanz. di cassa (+/-)	VARIAZIONE DI RESIDUI Eliminazioni (E) Riaccertamenti (R) TOTALE VARIAZ. (TV)	RESIDUI ATTIVI a fine esercizio Da esercizi preced. (EP) Da esercizio comp. (EC) TOTALE RESIDUI (TR)
Categoria 3.1						
Entrate derivanti da rendite patrimoniali e da utilizzo di beni						
UPB 3.1.01						
Vendita di beni						
3102101	3.1.01.0001 <i>Risorse autonome</i> PROVENTI DERIVANTI DA ABBONAMENTI, VENDITA, INSERZIONI SULLE RS PUBBLICAZIONI DELLA REGIONE.	RR 206.582,76 CP 206.582,76 CS	RR 175.800,88 RC 175.800,88 TR	A 190.688,00 + 15.894,76 + 30.781,88 TV	E E R TV	EP 14.887,12 EC 14.887,12 TR
	Totale UPB 3.1.01	RR 206.582,76 CP 206.582,76 CS	RR 175.800,88 RC 175.800,88 TR	A 190.688,00 + 15.894,76 + 30.781,88 TV	E E R TV	EP 14.887,12 EC 14.887,12 TR
UPB 3.1.02						
Interessi attivi						
3202101	3.1.02.0001 <i>Risorse autonome</i> INTERESSI ATTIVI SULLE GIACENZE DI CASSE REGIONALI.	RS CP CS	RR 2.065.827,60 RC 2.065.827,60 TR	A 479.869,47 + 1.585.958,13 + 1.910.612,87 TV	E R R TV	EP 324.654,74 EC 324.654,74 TR
3202102	3.1.02.0002 <i>Risorse autonome</i> INTERESSI ATTIVI SU CREDITI DIVERSI E DIVIDENDI SU TITOLI/DEPOSITI A RS GARANZIE/ PARTECIPAZIONAZIONARIE.	RS CP CS	RR 2.065.827,60 RC 2.065.827,60 TR	A 479.869,47 + 1.585.958,13 + 1.910.612,87 TV	E R R TV	EP 324.654,74 EC 324.654,74 TR
	Totale UPB 3.1.02	RR 2.065.827,60 CP 2.065.827,60 CS	RR 155.214,73 RC 155.214,73 TR	A 479.869,47 + 1.585.958,13 + 1.910.612,87 TV	E R R TV	EP 324.654,74 EC 324.654,74 TR

Categoria 3.1 - Entrate derivanti da rendite patrimoniali e da utilizzo di beni
UPB 3.1.02 - Interessi attivi

Titolo 3 - Entrate extratributarie

Capitolo	Descrizione	RESIDUI ATTIVI inizio esercizio (RS) Stanz. definitivi di COMPETENZA (CP)	RISCOSSIONI in C/RESIDUI (RR) in C/COMPET. (RC) TOTALE RISCOSS. (TR)	ACCERTAMENTI (A) Differenza su stanz. di competenza (+-) Differenza su stanz. di cassa (+-)	VARIAZIONE DI RESIDUI Eliminazioni (E) Riaccertamenti (R) TOTALE VARIAZ. (TV)	RESIDUI ATTIVI a fine esercizio Da esercizi preced. (EP) Da esercizio comp. (EC) TOTALE RESIDUI (TR)
UPB 3.1.03						
Fitti e canoni						
3201101	3.1.03.0001 <i>Risorse autonome</i> FITTI ATTIVI.	RS 7.746,85 CP 7.746,85 CS	RR 7.359,58 RC 7.359,58 TR	A 7.359,58 + 387,27 R 387,27 TV	E E R TV	EP EC TR
3203101	3.1.03.0002 <i>Risorse autonome</i> PROVENTI DA CANONI RELATIVI A CONCESSIONI SU BENI DEMANIALI E BENI PATRIMONIALI.	RS 1.807,60 CP 1.807,60 CS	RR 7.359,58 RC 7.359,58 TR	A 7.359,58 + 2.194,87 R 2.194,87 TV	E E R TV	EP EC TR
Totale UPB 3.1.03		RS 9.554,45 CP 9.554,45 CS	RR 7.359,58 RC 7.359,58 TR	A 7.359,58 + 2.194,87 R 2.194,87 TV	E E R TV	EP EC TR
Totale Categoria 3.1		RS 2.281.964,81 CP 2.281.964,81 CS	RR 338.375,19 RC 338.375,19 TR	A 677.917,05 + 1.604.047,76 R 1.943.589,62 TV	E E R TV	EP EC TR

**CONTO CONSUNTIVO
ESERCIZIO FINANZIARIO 2002
PARTE ENTRATA**

REGIONE CALABRIA
Ragioneria Generale
Servizio Contabilità

Titolo 3 - Entrate extratributarie

Capitolo	Descrizione	RESIDUI ATTIVI inizio esercizio (RS) Stanz. definitivi di COMPETENZA (CP) Stanz. definitivi di CASSA (CS)	RISCOSSIONI in C/RESIDUI (RR) in C/COMPET. (RC) TOTALE RISCOSS.(TR)	ACCERTAMENTI (A) Differenza su stanz. di competenza(+/-) Differenza su stanz. di cassa (+/-)	VARIAZIONE DI RESIDUI Eliminazioni (E) Riaccertamenti (R) TOTALE VARIAZ. (TV)	RESIDUI ATTIVI a fine esercizio Da esercizi preced. (EP) Da esercizio comp. (EC) TOTALE RESIDUI (TR)
3301101	3.2.01.0001 <i>Risorse autonome</i> PROVENTI NETTI O UTILIDI GESTIONE DEGLI ENTI ED AZIENDE REGIONALI	RS CP CS	RR RC TR	A + +	E R TV	EP EC TR
	Totale UPB 3.2.01	RS	RR	A	E	EP
		CP	RC	+	R	EC
		CS	TR	+	TV	TR
	Totale Categoria 3.2	RS	RR	A	E	EP
		CP	RC	+	R	EC
		CS	TR	+	TV	TR

**Categoria 3.2
Utili di Enti ed aziende regionali**

**UPB 3.2.01
Proventi netti o utili di gestione degli enti ed aziende regionali**



Titolo 3 - Entrate extratributarie

Capitolo	Descrizione	RESIDUI ATTIVI inizio esercizio (RS) Stanz. definitivi di COMPETENZA (CP)	RISCOSSIONI in C/RESIDUI (RR) in C/COMPET. (RC) TOTALE RISCOSS.(TR)	ACCERTAMENTI (A) Differenza su stanz. di competenza(+/-) Differenza su stanz. di cassa (+/-)	VARIAZIONE DI RESIDUI Eliminazioni (E) Riaccertamenti (R) TOTALE VARIAZ. (TV)	RESIDUI ATTIVI a fine esercizio Da esercizi preced. (EP) Da esercizio comp. (EC) TOTALE RESIDUI (TR)
3101101	3.3.01.0001 <i>Risorse autonome</i> PROVENTI PER PRESTAZIONE NELL'ESCLUSIVO INTERESSE DI PRIVATI	RS CP CS	RR RC TR	A + +	E R TV	EP EC TR
	Totale UPB 3.3.01	RS CP CS	RR RC TR	A + +	E R TV	EP EC TR
	Totale Categoria 3.3	RS CP CS	RR RC TR	A + +	E R TV	EP EC TR

Categoria 3.3
Entrate derivanti da servizi pubblici regionali

UPB 3.3.01
Proventi e diritti per prestazioni rese da uffici e servizi regionali

**CONTO CONSUNTIVO
ESERCIZIO FINANZIARIO 2002
PARTE ENTRATA**

REGIONE CALABRIA
Ragioneria Generale
Servizio Contabilità

Titolo 3 - Entrate extratributarie

Capitolo	Descrizione	RESIDUI ATTIVI inizio esercizio (RS)	RISCOSSIONI in C/RESIDUI (RR) in C/COMPET. (RC) TOTALE RISCOSS. (TR)	ACCERTAMENTI (A) Differenza su stanz. di competenza (+-) Differenza su stanz. di cassa (+-)	VARIAZIONE DI RESIDUI Eliminazioni (E) Riaccertamenti (R) TOTALE VARIAZ. (TV)	RESIDUI ATTIVI a fine esercizio Da esercizi preced. (EP) Da esercizio comp. (EC) TOTALE RESIDUI (TR)
Categoria 3.4						
Entrate diverse, rimborsi e recuperi vari						
UPB 3.4.01						
Trasferimenti da Regioni, Comuni, Province e altri Enti del settore pubblico allargato						
3401101	3.4.01.0001 <i>Risorse autonome</i> INTROITI DI COMPENSI SPETTANTI A DIPENDENTI REGIONALI PER RS PARTECIPAZIONE A COMMISSIONI O PER ALTRI INCARICHI (ART.38 DELLA CP LEGGE REGIONALE 22.11.84, N.34).		RR RC TR	A + +	E R TV	EP EC TR
3401102	3.4.01.0002 <i>Risorse vincolate (Capitolo di uscita 4232118)</i> ENTRATE DERIVANTI DALLE SANZIONI AMMINISTRATIVE APPLICATE PER LA RS VIOLAZIONE DELLE DISPOSIZIONI DI LEGGE INERENTI ALLA PREVENZIONE DEL CP RANDAGISMO E PROTEZIONE DEGLI ANIMALI (ART. 19 LEGGE REGIONALE CS 5.5.1990, N. 41 COSI' COME MODIFICATO DALL'ART. 12 DELLA LEGGE REGIONALE 3.3.2000, N. 4).		RR RC TR	A + +	908,60 E -908,60 R -908,60 TV	EP EC TR
3401103	3.4.01.0003 <i>Risorse vincolate (Capitolo di uscita 4232119)</i> ENTRATE DERIVANTI DAI CONTRIBUTI DOVUTI PER ISPEZIONI E CONTROLLI RS VETERINARI DEGLI ANIMALI VIVI DESTINATI ALLA MACELLAZIONE E DI CP TALUNI PRODOTTI DI ORIGINE ANIMALE IN ATTUAZIONE DELLE DIRETTIVE CS 93/118/CE E 96/43/CE (ART. 1 DEL DECRETO LEGISLATIVO 19.11.1998, N. 432).		RR RC TR	A + +	16.687,71 E -16.687,71 R -16.687,71 TV	EP EC TR
	Totale UPB 3.4.01		RR RC TR	A +- +-	17.596,31 E -17.596,31 R -17.596,31 TV	EP EC TR
UPB 3.4.02						
Trasferimenti da imprese, famiglie e soggetti diversi						

Categoria 3.4 - Entrate diverse, rimborsi e recuperi vari
UPB 3.4.02 - Trasferimenti da imprese, famiglie e soggetti diversi

Titolo 3 - Entrate extratributarie

Capitolo	Descrizione	RESIDUI ATTIVI inizio esercizio (RS) Stanz. definitivi di COMPETENZA (CP) Stanz. definitivi di CASSA (CS)	RISCOSSIONI in C/RESIDUI (RR) in C/COMPET. (RC) TOTALE RISCOSS.(TR)	ACCERTAMENTI (A) Differenza su stanz. di competenza(+) Differenza su stanz. di cassa (+)	VARIAZIONE DI RESIDUI Eliminazioni (E) Riaccertamenti (R) TOTALE VARIAZ. (TV)	RESIDUI ATTIVI a fine esercizio Da esercizi preced. (EP) Da esercizio comp. (EC) TOTALE RESIDUI (TR)
3404105	<i>Risorse autonome</i> INDENNIZZO DOVUTO ALLA REGIONE PER LA MAGGIORE USURA DELLE STRADE IN RELAZIONE AL TRANSITO DEI VEICOLI E/O DEL TRASPORTO ECCEZIONALE INTERESSANTE LA VIABILITA' MINORE (DD.MM.LL.PP.DEL.23.1.84 E DEL.14.12.84).	5.164,57 5.164,57	RR RC TR	A 2.775,35 + 2.389,22 R 2.775,35 + 2.389,22 TV	E R TV	EP EC TR
3404106	<i>Risorse vincolate (Capitolo di uscita 2131207)</i> ENTRATE DERIVANTI DALLE SANZIONI AMMINISTRATIVE APPLICATE PER LA VIOLAZIONE DELLE DISPOSIZIONI DI LEGGE INERENTI LA TUTELA DELLE ACQUE DALL'INQUINAMENTO (ARTT.54,56 E 57 DEL D.L.VO N.152 DEL 11.5.99 E SUCCESSIVE MODIFICAZIONI ED INTEGRAZIONI).		RR RC TR	A + +	E R TV	EP EC TR
3402003	<i>Risorse vincolate (Capitolo di uscita 32010129)</i> ENTRATE DERIVANTI DALLE SANZIONI PENALI ED AMMINISTRATIVE APPLICATE PER LA VIOLAZIONE DELLE DISPOSIZIONI DI LEGGE INERENTI LA REALIZZAZIONE DI OPERE IN ASSENZA O IN DIFFORMITA' DEL NULLA-OSTA PAESAGGISTICO-AMBIENTALE (ART.163 E 164 DEL D.L.VO 29.10.99, N.490).		RR RC TR	A + +	E R TV	EP EC TR
3402004	<i>Risorse autonome</i> ENTRATE DERIVANTI DALL'IRROGAZIONE DELLE SANZIONI AMMINISTRATIVE E DAI CONTRIBUTI VERSATI DAI DATORI DI LAVORO AI SENSI DELLA LEGGE 12.3.1999, N.68, NONCHE' DAI CONTRIBUTI DI FONDAZIONI, ENTI DI NATURA PRIVATA E SOGGETTI COMUNQUE INTERESSATI, DA DESTINARE AL FINANZIAMENTO DEL FONDO REGIONALE PER L'OCCUPAZIONE DEI DISABILI (LEGGE REGIONALE 26.11.2001, N.32).		RR RC TR	A + +	E R TV	EP EC TR
3402005	<i>Risorse vincolate (Capitolo di uscita 12040405)</i> VERSAMENTO DELLE SPESE DI GIUSTIZIA CORRISPOSTE DALLE CONTROPARTI SOCCOMBENTI (ART. 27 DEL C.C.N.L. - COMPARTO REGIONI ED AUTONOMIE LOCALI DEL 14.09.2000 - ART. 3 LEGGE REGIONALE 10.10.2002, N. 39).		RR RC TR	A + +	E R TV	EP EC TR
	Totale UPB	5.164,57	RR	A	625.787,99	EP
		5.164,57	RC	+	-620.623,42	EC
		5.164,57	TR	+	-620.623,42	TR

**CONTO CONSUNTIVO
ESERCIZIO FINANZIARIO 2002
PARTE ENTRATA**

REGIONE CALABRIA
Ragioneria Generale
Servizio Contabilità

Titolo 3 - Entrate extratributarie

Capitolo	Descrizione	RESIDUI ATTIVI inizio esercizio (RS) Stanz. definitivi di COMPETENZA (CP) Stanz. definitivi di CASSA (CS)	RISCOSSIONI in C/RESIDUI (RR) in C/COMPET. (RC) TOTALE RISCOSS.(TR)	ACCERTAMENTI (A) Differenza su stanz. di competenza(+) Differenza su stanz. di cassa (+)	VARIAZIONE DI RESIDUI Eliminazioni (E) Riaccertamenti (R) TOTALE VARIAZ. (TV)	RESIDUI ATTIVI a fine esercizio Da esercizi preced. (EP) Da esercizio comp. (EC) TOTALE RESIDUI (TR)
LEGGEREGIONALE 10.4.95, N. 10).						
34030006	3.4.03.0006 <i>Risorse vincolate (Capitolo di uscita 45020205)</i> TRASFERIMENTO DI RISORSE DA PARTE DELL'AGENZIA DELLE ENTRATE RS RELATIVE AI RIMBORSI IVA NON ANCORA RISCOSSI DELLA REGIONE PER IL CP PERIODO 1989-1996 IN RELAZIONE ALLA MANUTENZIONE E GESTIONE DEL CS SERVIZIO IDROPOTABILE REGIONALE.	20.589.977,00 20.589.977,00	RR RC TR	A 20.589.977,00 R TV	E R TV	EP EC TR
34030007	3.4.03.0007 <i>Risorse autonome</i> ENTRATE DERIVANTI DAL PROCEDIMENTO DI LIQUIDAZIONE GIUDIZIALE DEI RS BENI CEDUTI AI CREDITORI DELLA FEDERCONSORZI SPETTANTI ALLA REGIONE CP (NOTA DEL LIQUIDATORE GIUDIZIALE N. 1124 DEL 17.09.2002).	668.012,96 668.012,96	RR RC TR	A 668.012,96 -02 -02	E R TV	EP EC TR
	Totale UPB 3.4.03	350.968.451,61	RR	108.064.993,94	E	EP 314.708.329,24
		CP 110.212.526,25	RC	2.147.532,31	R	EC 62.551.681,84
		CS 373.678.365,21	TR	291.904.930,74	TV	TR 377.260.011,08
UPB 3.4.04						
Recuperi e rimborsi da altri soggetti						
3602101	3.4.04.0001 <i>Risorse autonome</i> INTROITI PER RITENUTE INDENNITA' DI FINE MANDATO AI CONSIGLIERI RS REGIONALI.	154.937,07 154.937,07	RR RC TR	A + +	E R TV	EP EC TR
3602103	3.4.04.0002 <i>Risorse autonome</i> ENTRATE EVENTUALI DIVERSE, REDDITI CANONIVARI.	3.356.969,84 3.356.969,84	RR RC TR	A + +	E R TV	EP EC TR

Categoria 3.4 - Entrate diverse, rimborsi e recuperi vari
UPB 3.4.04 - Recuperi e rimborsi da altri soggetti

**CONTO CONSUNTIVO
ESERCIZIO FINANZIARIO 2002
PARTE ENTRATA**

REGIONE CALABRIA
Ragioneria Generale
Servizio Contabilità



Titolo 3 - Entrate extratributarie

Capitolo	Descrizione	RESIDUI ATTIVI inizio esercizio (RS) Stanz. definitivi di COMPETENZA (CP)	RISCOSSIONI in C/RESIDUI (RR) in C/COMPET. (RC) TOTALE RISCOSS. (TR)	ACCERTAMENTI (A) Differenza su stanz. di competenza(+/-) Differenza su stanz. di cassa (+/-)	VARIAZIONE DI RESIDUI Eliminazioni (E) Riaccertamenti (R) TOTALE VARIAZ. (TV)	RESIDUI ATTIVI a fine esercizio Da esercizi preced. (EP) Da esercizio comp. (EC) TOTALE RESIDUI (TR)
3602104	3.4.04.0003 <i>Risorse vincolate (Capitolo di uscita 2322219)</i> RECUPERO DI CONTRIBUTI CONCESSI DALLA REGIONE PER RS ACQUISTO, COSTRUZIONE E RECUPERO ALLOGGI (BUONI-CASA) A SEGUITO DEL CP VENIR MENO DELLE CONDIZIONI GIURIDICHE CHE NE LEGGITIMAVANO IL CS DIRITTO DA PARTE DEI BENEFICIARI (ART.2, D.L.23.1.82, N.9 CONVERTITO CON MODIFICAZIONI NELLA LEGGE 25.3.82, N.94).		RR RC TR	A + +	E R TV	EP EC TR
3602109	3.4.04.0004 <i>Risorse autonome</i> RECUPERO DI SOMME TRASFERITE AI SOGGETTI ATTUATORI DI INTERVENTI A RS C ARICO DEL PIM CALABRIA E DAGLI STESSI NON UTILIZZATI PER IL NON CP COMPLETAMENTO DELLE OPERE FINANZIATE. CS	5.903.439,33 5.903.439,33	RR RC TR	A + +	E R TV	EP EC TR
3602110	3.4.04.0005 <i>Risorse autonome</i> RECUPERO DI SOMME TRASFERITE AI SOGGETTI ATTUATORI DI INTERVENTI A RS CARICO DEL POP 1994-1999 E DAGLI STESSI NON UTILIZZATI. CP CS		RR RC TR	A + +	E R TV	EP EC TR
	Totale UPB 3.4.04	5.903.439,33	RR	A	E	EP
	UPB 3.4.05	3.511.906,91	RC	+ -	-13.273.339,93	EC
	Partite che si compensano nella spesa	9.415.346,24	TR	+ -	-7.369.900,60	TR
3702101	3.4.05.0001 <i>Risorse autonome</i> RECUPERO SOMME EROGATE DALLA REGIONE PER PRESTAZIONI DI GARANZIE RS FIDEJUSSORIE CONCESSE AD ENTI DIVERSI. CP CS		RR RC TR	A + +	E R TV	EP EC TR
	Totale UPB 3.4.05	RS	RR	A	E	EP
		CP	RC	+ -	R	EC
		CS	TR	+ -	TV	TR

Categoria 3.4 - Entrate diverse, rimborsi e recuperi vari
UPB 3.4.05 - Partite che si compensano nella spesa

**CONTO CONSUNTIVO
ESERCIZIO FINANZIARIO 2002
PARTE ENTRATA**

REGIONE CALABRIA
Ragioneria Generale
Servizio Contabilità

Titolo 3 - Entrate extratributarie

Capitolo	Descrizione	RESIDUI ATTIVI inizio esercizio (RS) Stanz. definitivi di COMPETENZA (CP) Stanz. definitivi di CASSA (CS)	RISCOSSIONI in C/RESIDUI (RR) in C/COMPET. (RC) TOTALE RISCOSS. (TR)	ACCERTAMENTI (A) Differenza su stanz. di competenza(+/-) Differenza su stanz. di cassa (+/-)	VARIAZIONE DI RESIDUI Eliminazioni (E) Riaccertamenti (R) TOTALE VARIAZ. (TV)	RESIDUI ATTIVI a fine esercizio Da esercizi preced. (EP) Da esercizio comp. (EC) TOTALE RESIDUI (TR)
Totale Categoria 3.4	RS	356.871.890,94	36.260.122,37	A 125.493.625,08	E	EP 320.611.768,57
	CP	113.729.597,73	RC 62.941.943,24	+ -11.764.027,35	R	EC 62.551.681,84
	CS	383.098.876,02	TR 99.202.065,61	+ - 283.896.810,41	TV	TR 383.163.450,41
Totale Titolo 3	RS	356.871.890,94	36.260.122,37	A 126.171.542,13	E	EP 320.611.768,57
	CP	116.011.562,54	RC 63.280.318,43	+ -10.159.979,59	R	EC 62.891.223,70
	CS	385.380.840,83	TR 99.540.440,80	+ - 285.840.400,03	TV	TR 383.502.992,27

Categoria 3.4 - Entrate diverse, rimborsi e recuperi vari
UPB 3.4.05 - Partite che si compensano nella spesa

Titolo 4 - Entrate derivanti da alienazione di beni patrimoniali, da trasformazione di capitale, da riscossione di crediti e da trasferimenti in conto capitale

Capitolo	Descrizione	RESIDUI ATTIVI inizio esercizio (RS) Stanz. definitivi di COMPETENZA (CP) Stanz. definitivi di CASSA (CS)	RISCOSSIONI in C/RESIDUI (RR) in C/COMPET. (RC) TOTALE RISCOSS. (TR)	ACCERTAMENTI (A) Differenza su stanz. di competenza(+/-) Differenza su stanz. di cassa (+/-)	VARIAZIONE DI RESIDUI Eliminazioni (E) Riaccertamenti (R) TOTALE VARIAZ. (TV)	RESIDUI ATTIVI a fine esercizio Da esercizi preced. (EP) Da esercizio comp. (EC) TOTALE RESIDUI (TR)
Categoria 4.1						
Alienazione di beni e diritti patrimoniali e affrancazione di canoni						
UPB 4.1.01						
Alienazione di beni mobili e immobili e affrancazioni						
4101101	4.1.01.0001 <i>Risorse autonome</i> RICAVI PER ALIENAZIONE DI BENI MOBILI E OGGETTI FUORI USO.	RS CP CS	RR RC TR	A + +	E R TV	EP EC TR
4101102	4.1.01.0002 <i>Risorse autonome</i> RICAVI PER VENDITA DI BENI IMMOBILI PATRIMONIALI.	RS CP CS	RR RC TR	A + +	E R TV	EP EC TR
4101103	4.1.01.0003 <i>Risorse autonome</i> PROVENTI PER ALIENAZIONE DI DIRITTI PATRIMONIALI VARI.	RS CP CS	RR RC TR	A + +	E R TV	EP EC TR
4101104	4.1.01.0004 <i>Risorse autonome</i> RICAVI DI AFFRANCAZIONE DI CENSI, CANONI, LIVELLI E ALTRE PRESTAZIONI ATTIVE.	RS CP CS	RR RC TR	A + +	E R TV	EP EC TR

REGIONE CALABRIA
Ragioneria Generale
Servizio Contabilità

**CONTO CONSUNTIVO
ESERCIZIO FINANZIARIO 2002
PARTE ENTRATA**

Titolo 4 - Entrate derivanti da alienazione di beni patrimoniali, da trasformazione di capitale, da riscossione di crediti e da trasferimenti in conto capitale

Capitolo	Descrizione	RESIDUI ATTIVI inizio esercizio (RS) Stanz. definitivi di COMPETENZA (CP) Stanz. definitivi di CASSA (CS)	RISCOSSIONI in C/RESIDUI (RR) in C/COMPET. (RC) TOTALE RISCOSS.(TR)	ACCERTAMENTI (A) Differenza su stanz. di competenza(+/-) Differenza su stanz. di cassa (+/-)	VARIAZIONE DI RESIDUI Eliminazioni (E) Riaccertamenti (R) TOTALE VARIAZ. (TV)	RESIDUI ATTIVI a fine esercizio Da esercizi preced. (EP) Da esercizio comp. (EC) TOTALE RESIDUI (TR)
4101105	4.1.01.0005 <i>Risorse autonome</i> RICAVI PER ALIENAZIONE DI VALORI IMMOBILIARI PUBBLICHE PRIVATI.	RS CP CS	RR RC TR	A + +	E R TV	EP EC TR
	Totale UPB 4.1.01	RS CP CS	RR RC TR	A + +	E R TV	EP EC TR
	Totale Categoria 4.1	RS CP CS	RR RC TR	A + +	E R TV	EP EC TR

Categoria 4.1 - Alienazione di beni e diritti patrimoniali e affrancazione di canoni
UPB 4.1.01 - Alienazione di beni mobili e immobili e affrancazioni

Titolo 4 - Entrate derivanti da alienazione di beni patrimoniali, da trasformazione di capitale, da riscossione di crediti e da trasferimenti in conto capitale

Capitolo	Descrizione	RESIDUI ATTIVI inizio esercizio (RS) Stanz. definitivi di COMPETENZA (CP) Stanz. definitivi di CASSA (CS)	RISCOSSIONI in C/RESIDUI (RR) in C/COMPET. (RC) TOTALE RISCOSS.(TR)	ACCERTAMENTI (A) Differenza su stanz. di competenza(+/-) Differenza su stanz. di cassa (+/-)	VARIAZIONE DI RESIDUI Eliminazioni (E) Riaccertamenti (R) TOTALE VARIAZ. (TV)	RESIDUI ATTIVI a fine esercizio Da esercizi preced. (EP) Da esercizio comp. (EC) TOTALE RESIDUI (TR)
4201201	4.2.01.0001 <i>Risorse vincolate (Capitolo di uscita 2323239)</i> TRASFERIMENTI DA PARTE DELLE PROVINCE DI SOMME ANTICIPATE DALLA RS REGIONE PER IL FINANZIAMENTO DI INTERVENTI PROGETTUALI CP CORRISPONDENTI ALLE FINALITA' DELL'ORDINANZA MINISTERIALE N. CS 3081/2000, DA DESTINARE AD ULTERIORI PROGETTI PREVISI NEL "PIANO DI CUI ALLA STESSA ORDINANZA MINISTERIALE".	5.164.568,99 5.164.568,99	RR 5.164.564,81 RC + TR 5.164.564,81 +	E R 4,18 TV	4,18 EP EC 4,18 TR	,00 ,00
42010002	4.2.01.0002 <i>Risorse vincolate (Capitolo di uscita 32040226)</i> TRASFERIMENTI DA PARTE DELLE PROVINCE DI SOMME INERENTI LE RS ECONOMICHE RISULTANTI DAGLI INTERVENTI DI CUI ALL'ART.2 DELL'ORDINANZA CP DEL DIPARTIMENTO DELLA PROTEZIONE CIVILE N.3112 DEL 15.3.2001 DA UTILIZZARE AI SENSI DELL'ART.4 DELLA LEGGE 11.12.2000, N.365 PER CONTRIBUTI A IMPRESE PRIVATE E PROPRIETARI DI BENI IMMOBILI DANNEGGIATI DALLE ALLUVIONI DI SETTEMBRE E OTTOBRE 2000.	26.088.262,04 26.088.262,04	RR 26.088.257,89 RC + TR 26.088.257,89 +	E R 4,15 TV	EP EC TR	
42010003	4.2.01.0003 <i>Risorse vincolate (Capitolo di uscita 32040227)</i> TRASFERIMENTI DA PARTE DELLA PROVINCIA DI CATANZARO DELLA QUOTA RS PARTE DEL MUTUO CONTRATTO DALLA STESSA AI SENSI DELL'ART.1 CP DELL'ORDINANZA DEL DIPARTIMENTO DELLA PROTEZIONE CIVILE N.3112 DEL 15.3.2001 DA UTILIZZARE AI SENSI DELL'ART.7, COMMA I QUATER, DELLA LEGGE 11.12.2000, N.365 PER L'ASSUNZIONE A TEMPO DETERMINATO DI PERSONALE TECNICO ED INFORMATICO DA ADIBIRE ALL'ATTUAZIONE DEGLI INTERVENTI CONNESSI AL RIPRISTINO DELLE INFRASTRUTTURE E DEI BENI MOBILI DANNEGGIATI DALLE ALLUVIONI DI SETTEMBRE E OTTOBRE 2000.	4.131.655,19 4.131.655,19	RR 4.131.655,19 RC + TR 4.131.655,19	E R 4.131.655,19 TV	EP EC TR	4.131.655,19 4.131.655,19

Categoria 4.2 - Eredità, donazioni e trasferimenti da altre regioni, province e comuni per interventi in capitale
UPB 4.2.01 - Trasferimenti in conto capitale da enti previdenziali e da altri enti del Settore pubblico allargato

Titolo 4 - Entrate derivanti da alienazione di beni patrimoniali, da trasformazione di capitale, da riscossione di crediti e da trasferimenti in conto capitale

Capitolo	Descrizione	RESIDUI ATTIVI inizio esercizio (RS)	RISCOSSIONI in C/RESIDUI (RR) in C/COMPET. (RC) TOTALE RISCOSS. (TR)	ACCERTAMENTI (A) Differenza su stanz. di competenza(+/-) Differenza su stanz. di cassa (+/-)	VARIAZIONE DI RESIDUI Eliminazioni (E) Riaccertamenti (R) TOTALE VARIAZ. (TV)	RESIDUI ATTIVI a fine esercizio Da esercizi preced. (EP) Da esercizio comp. (EC) TOTALE RESIDUI (TR)
42010004	4.2.01.0004 Risorse vincolate (Capitolo di uscita 32040228) TRASFERIMENTO DA PARTE DELLA PROVINCIA DI CATANZARO DI SOMME RS INERENTI ECONOMICHE DERIVANTI DAL PROGRAMMA "FIUMARA PULITA" DI CUI CP ALL'ORDINANZA DELLA PROTEZIONE CIVILE N.3112 DEL 15.3.2001 CS RIPROGRAMMATE NEL PIANO DI INTERVENTI INFRASTRUTTURALI URGENTI PER IL RIPRISTINO DELLE INFRASTRUTTURE PUBBLICHE DANNEGGIATE DALLE ALLUVIONI DI SETTEMBRE E OTTOBRE 2000 ADOTTATO CON DELIBERA DELLA G.R. N.80 DEL 9.2.2001 (ART.3, COMMA 2, ORDINANZA DEL DIPARTIMENTO DELLA PROTEZIONE CIVILE N. 3081 DEL 12.9.2000).	RR 3.816.100,03 3.816.100,03	RR RC TR	A + +	E R TV	EP EC TR
42010005	4.2.01.0005 Risorse vincolate (Capitolo di uscita 32040236) TRASFERIMENTO DA PARTE DELLA PROVINCIA DI COSENZA DI SOMME RS RESIDUE FINALIZZATE ALL'ATTUAZIONE DEL PIANO DEGLI INTERVENTI CP INFRASTRUTTURALI URGENTI - RIMODULAZIONE 2° STRALCIO - ADOTTATO CS CON DELIBERAZIONE DELLA G.R. N. 80 DEL 9.2.2001 E REDATTO A SEGUITO DEI DANNI CONSEGUENTI AGLI EVENTI ALLUVIONALI DI SETTEMBRE E OTTOBRE 2000 (ORDINANZA DEL DIPARTIMENTO DELLA PROTEZIONE CIVILE N. 3081 DEL 12.9.2001).	RR 401.083,02 401.083,02	RR RC TR	A + +	E R TV	EP EC TR
42010006	4.2.01.0006 Risorse vincolate (Capitolo di uscita 32040237) TRASFERIMENTO DA PARTE DELLA PROVINCIA DI REGGIO CALABRIA DI RS SOMME RESIDUE FINALIZZATE ALL'ATTUAZIONE DEL PIANO DEGLI CP INTERVENTI INFRASTRUTTURALI URGENTI - RIMODULAZIONE 2° STRALCIO - CS ADOTTATO CON DELIBERAZIONE DELLA G.R. N. 80 DEL 9.2.2001 E REDATTO A SEGUITO DEI DANNI CONSEGUENTI AGLI EVENTI ALLUVIONALI DI SETTEMBRE E OTTOBRE 2000 (ORDINANZA DEL DIPARTIMENTO DELLA PROTEZIONE CIVILE N. 3081 DEL 12.9.2001).	RR 1.115.876,35 1.115.876,35	RR RC TR	A + +	E R TV	EP EC TR
	Totale UPB 4.2.01	RS 5.164.568,99 CP 35.552.976,63 CS 40.717.545,62	RR RR RC TR	A A + +	E E R TV	EP EP EC TR
	Totale Categoria 4.2	RS 5.164.568,99 CP 35.552.976,63 CS 40.717.545,62	RR RR RC TR	A A + +	E E R TV	EP EP EC TR

Titolo 4 - Entrate derivanti da alienazione di beni patrimoniali, da trasformazione di capitale, da riscossione di crediti e da trasferimenti in conto capitale

Capitolo	Descrizione	RESIDUI ATTIVI inizio esercizio (RS) Stanz. definitivi di COMPETENZA (CP) Stanz. definitivi di CASSA (CS)	RISCOSSIONI in C/RESIDUI (RR) in C/COMPET. (RC) TOTALE RISCOSS.(TR)	ACCERTAMENTI (A) Differenza su stanz. di competenza(+/-) Differenza su stanz. di cassa (+/-)	VARIAZIONE DI RESIDUI Eliminazioni (E) Riaccertamenti (R) TOTALE VARIAZ. (TV)	RESIDUI ATTIVI a fine esercizio Da esercizi preced. (EP) Da esercizio comp. (EC) TOTALE RESIDUI (TR)
Categoria 4.3						
Rimborsi di crediti e recuperi vari						
UPB 4.3.01						
Rimborsi in capitale da Regioni, Province e comuni e da altri enti del settore pubblico allargato						
4301101	4.3.01.0001 <i>Risorse autonome</i> RECUPERO ANTICIPAZIONICONCESSE DALLAREGIONE.	RS CP CS	RR RC TR	A +- +-	E R TV	EP EC TR
Totale UPB 4.3.01		RS CP CS	RR RC TR	A +- +-	E R TV	EP EC TR
UPB 4.3.02						
Rimborsi da altri soggetti per interventi in capitale						
Totale UPB 4.3.02		RS CP CS	RR RC TR	A +- +-	E R TV	EP EC TR
Totale Categoria 4.3		RS CP CS	RR RC TR	A +- +-	E R TV	EP EC TR

Titolo 4 - Entrate derivanti da alienazione di beni patrimoniali, da trasformazione di capitale, da riscossione di crediti e da trasferimenti in conto capitale

Capitolo	Descrizione	RESIDUI ATTIVI inizio esercizio (RS)	RISCOSSIONI in C/RESIDUI (RR) in C/COMPET. (RC) TOTALE RISCOSS.(TR)	ACCERTAMENTI (A) Differenza su stanz. di competenza(+) Differenza su stanz. di cassa (+-)	VARIAZIONE DI RESIDUI Eliminazioni (E) Riaccertamenti (R) TOTALE VARIAZ. (TV)	RESIDUI ATTIVI a fine esercizio Da esercizi preced. (EP) Da esercizio comp. (EC) TOTALE RESIDUI (TR)
		Stanz. definitivi di COMPETENZA (CP) Stanz. definitivi di CASSA (CS)				
Categoria 4.4						
Entrate derivanti da contributi ed assegnazioni in capitale da parte dello Stato per funzioni proprie						
UPB 4.4.01						
Assegnazioni per la realizzazione di investimenti nel settore dei trasporti e delle comunicazioni						
2201205	4.4.01.0001 <i>Risorse vincolate (Capitolo di uscita 2221208)</i> ASSEGNAZIONE DI FONDI DALLO STATO PER LA SISTEMAZIONE VIARIA RS MEDIANTE COPERTURA DEL TORRENTE ANNUNZIATA(ART.4 TERZO CP COMMA,LETT.C)DELLA LEGGE3.1.1986,N.64 E CONV. N.268 DEL 16.6.1988 CON CS L/ASPM).	189.692,51 189.692,51	RR RC TR	A + +	E R TV	EP EC TR
2201208	4.4.01.0002 <i>Risorse vincolate (Capitolo di uscita 2121207)</i> ASSEGNAZIONE DI FONDI DALLO STATO PER LA COSTRUZIONE DEL PORTO DI RS CETRARO (LEGGE 1.3.1986,N.64 E DELIBERAZIONE CIPE DEL 12.5.1988).	554.506,81 554.506,81	RR RC TR	A + +	E R TV	EP EC TR
2202201	4.4.01.0003 <i>Risorse vincolate (Capitolo di uscita 2221210)</i> ASSEGNAZIONE DI FONDI DALLO STATO PER LA COSTRUZIONE DELLA STRADA RS DEI DUE MARI E DEL MEDIO SAVUTO ATTRAVERSO LA COMUNITA' MONTANA CP DEL REVENTINO (LEGGE 1.3.86, N.64 E DELIBERA CIPE DEL 12.5.88).	644.340,31 644.340,31	RR RC TR	A + +	E R TV	EP EC TR
2302201	4.4.01.0004 <i>Risorse vincolate (Capitolo di uscita 2222205)</i> ASSEGNAZIONI DI FONDI DALLO STATO PER GLI INVESTIMENTI NEL SETTORE RS DEI TRASPORTI PUBBLICI (ART.11 DELLA LEGGE 10-4 1981, N. 151).		RR RC TR	A + +	E R TV	EP EC TR

Titolo 4 - Entrate derivanti da alienazione di beni patrimoniali, da trasformazione di capitale, da riscossione di crediti e da trasferimenti in conto capitale

Capitolo	Descrizione	RESIDUI ATTIVI inizio esercizio (RS) Stanz. definitivi di COMPETENZA (CP) Stanz. definitivi di CASSA (CS)	RISCOSSIONI in C/RESIDUI (RR) in C/COMPET. (RC) TOTALE RISCOSS.(TR)	ACCERTAMENTI (A) Differenza su stanz. di competenza(+/-) Differenza su stanz. di cassa (+/-)	VARIAZIONE DI RESIDUI Eliminazioni (E) Riaccertamenti (R) TOTALE VARIAZ. (TV)	RESIDUI ATTIVI a fine esercizio Da esercizi preced. (EP) Da esercizio comp. (EC) TOTALE RESIDUI (TR)
2302202	4.4.01.0005 <i>Risorse vincolate (Capitolo di uscita 222212)</i> ASSEGNAZIONE DI FONDI DALLO STATO A TITOLO DI CONTRIBUTO RS QUINDICENNALE PER LA CONTRAZIONE DI MUTUI O ALTRE OPERAZIONI CP FINANZIARIE PER PROVVEDERE ALLA SOSTITUZIONE DI AUTOBUS DESTINATI CS AL TRASPORTO PUBBLICO LOCALE IN ESERCIZIO DA OLTRE 15 ANNI, NONCHE' ALL'ACQUISTO MEZZI A TRAZIONE ELETTRICA DA UTILIZZARE ALL'INTERNO DEI CENTRI STORICI E ISOLE PEDONALI ED ALTRI MEZZI DI TRASPORTO PUBBLICO DI PERSONE, TERRESTRI E IMPIANTATA FUNE ADIBITALI TRASPORTO DI PERSONE (ART.2, COMMA5, LEGGE 18.6.98, N.194).	6.307.488,07 6.307.488,07	RR RC TR	A + +	E R TV	EP EC TR
2302203	4.4.01.0006 <i>Risorse vincolate (Capitolo di uscita 2321215)</i> ASSEGNAZIONE DA PARTE DELLO STATO DEL FONDO DESTINATO ALLA RS COPERTURA DEGLI ONERI DI AMMORTAMENTO DERIVANTI DALLA CP CONTRAZIONE DI MUTUI EFFETTUATI PER IL FINANZIAMENTO DEGLI CS INTERVENTI IN FAVORE DELLA MOBILITA' CICLISTICA (LEGGE 19.10.1988, N.366).	1.662.550,16 1.662.550,16	RR RC TR	A + +	E R TV	EP EC TR
2305204	4.4.01.0007 <i>Risorse vincolate (Capitolo di uscita 2121204)</i> ASSEGNAZIONE DI FONDI DALLO STATO PER IL FINANZIAMENTO DEI PROGETTI RS INERENTI LA COSTRUZIONE DEI PORTI DI QUARTA CLASSE DI BOVA MARINA, CP DI TROPEA E DI BAGNARA (ART.21 DELLA L.26.4.83,N.130 E DEL CIPE DEL 19.6.84).	21.480,48 21.480,48	RR RC TR	A + +	E R TV	EP EC TR
2305205	4.4.01.0008 <i>Risorse vincolate (Capitolo di uscita 2121205)</i> ASSEGNAZIONE DI FONDI DALLO STATO PER IL FINANZIAMENTO DEI PROGETTI RS INERENTI LA COSTRUZIONE DEI PORTI DI ROCCELLA JONICA, BAGNARA CP CALABRA E CARIATI, NONCHE' PER IL CONSOLIDAMENTO DELL'ABITATO DI CS CAITANZARO (ART.12, PRIMO COMMA, DELLA LEGGE 22.12.1984, N.887 - DELIBERA CIPE DEL 6.2.1986).	564.488,11 564.488,11	RR RC TR	A + +	E R TV	EP EC TR
2305216	4.4.01.0009 <i>Risorse vincolate (Capitolo di uscita 2221203)</i> ASSEGNAZIONE DI FONDI DALLO STATO PER LA COSTRUZIONE DEL TRONCO DI RS COLLEGAMENTO STRADALE MEDIO SAVUTO-PIANO LAGO (ART.17, COMMA 31 E CP 34 DELLA LEGGE 11.3.88, N.67 E DELIBERA CIPE 19.12.89).	5.586.779,22 5.586.779,22	RR RC TR	A + +	E R TV	EP EC TR

Categoria 4.4 - Entrate derivanti da contributi ed assegnazioni in capitale da parte dello Stato per funzioni proprie
UPB 4.4.01 - Assegnazioni per la realizzazione di investimenti nel settore dei trasporti e delle comunicazioni

Titolo 4 - Entrate derivanti da alienazione di beni patrimoniali, da trasformazione di capitale, da riscossione di crediti e da trasferimenti in conto capitale

Capitolo	Descrizione	RESIDUI ATTIVI inizio esercizio (RS) Stanz. definitivi di COMPETENZA (CP) Stanz. definitivi di CASSA (CS)	RISCOSSIONI in C/RESIDUI (RR) in C/COMPET. (RC) TOTALE RISCOSS.(TR)	ACCERTAMENTI (A) Differenza su stanz. di competenza(+/-) Differenza su stanz. di cassa (+/-)	VARIAZIONE DI RESIDUI Eliminazioni (E) Riaccertamenti (R) TOTALE VARIAZ. (TV)	RESIDUI ATTIVI a fine esercizio Da esercizi preced. (EP) Da esercizio comp. (EC) TOTALE RESIDUI (TR)
	Totale UPB	7.561.287,44	3.508.091,85	7.970.038,23	E	EP
		CP	7.970.038,23	+	R	EC
		CS	15.531.325,67	+	TV	TR
	UPB 4.4.02					
	Assegnazioni per interventi di edilizia residenziale					
2304201	4.4.02.0001 <i>Risorse vincolate (Capitolo di uscita 2322202)</i> ASSEGNAZIONE DI FONDI DALLO STATO PER GLI INTERVENTI DI EDILIZIA RS SOVVENZIONATA DIRETTA ALLA COSTRUZIONE DI ABITAZIONI ED AL CP RECUPERO DEL PATRIMONIO EDILIZIO ESISTENTE (ARTT.1, LETT.A,35 CS E 41 DELLA LEGGE 5.8.78, N.457 PRIMO E SECONDO BIENNIO).	5.923.941,08	RR	A	E	EP
			RC	+	R	EC
		5.923.941,08	TR	+	TV	TR
2304202	4.4.02.0002 <i>Risorse vincolate (Capitolo di uscita 2322203)</i> ASSEGNAZIONE DI FONDI DALLO STATO PER GLI INTERVENTI DI EDILIZIA RS CONVENZIONATA AGEVOLATA DIRETTI ALLA COSTRUZIONE DI ABITAZIONI CP AL RECUPERO SUL PATRIMONIO EDILIZIO ESISTENTE (ARTT.1, LETT.B), 36 E 41 CS DELLA LEGGE 5.8.78, N.457 PRIMO E SECONDO BIENNIO).		RR	A	E	EP
			RC	+	R	EC
			TR	+	TV	TR
2304203	4.4.02.0003 <i>Risorse vincolate (Capitolo di uscita 2322204)</i> ASSEGNAZIONE DI FONDI DALLO STATO PER IL COMPLETAMENTO DEI RS PROGRAMMI DI EDILIZIA CONVENZIONATA E AGEVOLATA (ART.38 DELLA CP LEGGE 5.8.78, N. 457 PRIMO E SECONDO BIENNIO).	701.348,23	RR	A	E	EP
		701.348,23	RC	+	R	EC
			TR	+	TV	TR
2304204	4.4.02.0004 <i>Risorse vincolate (Capitolo di uscita 2321203)</i> ASSEGNAZIONE DI FONDI DALLO STATO PER IL CONCORSO NEL PAGAMENTO RS DEGLI INTERESSI DI PREAMMORTAMENTO CONCESSI PER LA CP COSTRUZIONE, L'AMPLIAMENTO O IL RIATTAMENTO DI FABBRICATI RURALI AD USO DI ABITAZIONE DI COLTIVATORI DIRETTI, PROPRIETARI O AFFITTUARI, MEZZADRI O COLONI E DI IMPRENDITORI (ARTT.26 E 37 DELLA LEGGE 5.8.78, N.457 PRIMO E SECONDO BIENNIO).		RR	A	E	EP
			RC	+	R	EC
			TR	+	TV	TR

REGIONE CALABRIA
Ragioneria Generale
Servizio Contabilità

CONTO CONSUNTIVO
ESERCIZIO FINANZIARIO 2002
PARTE ENTRATA

Titolo 4 - Entrate derivanti da alienazione di beni patrimoniali, da trasformazione di capitale, da riscossione di crediti e da trasferimenti in conto capitale

Capitolo	Descrizione	RESIDUI ATTIVI inizio esercizio (RS) Stanz. definitivi di COMPETENZA (CP) Stanz. definitivi di CASSA (CS)	RISCOSSIONI in C/RESIDUI (RR) in C/COMPET. (RC) TOTALE RISCOSS.(TR)	ACCERTAMENTI (A) Differenza su stanz. di competenza(+/-) Differenza su stanz. di cassa (+/-)	VARIAZIONE DI RESIDUI Eliminazioni (E) Riaccertamenti (R) TOTALE VARIAZ. (TV)	RESIDUI ATTIVI a fine esercizio Da esercizi preced. (EP) Da esercizio comp. (EC) TOTALE RESIDUI (TR)
2304205	4.4.02.0005 <i>Risorse vincolate (Capitolo di uscita 2322206)</i> ASSEGNAZIONE DI FONDI DALLO STATO PER GLI INTERVENTI DI EDILIZIA RS SOVVENZIONATA DIRETTA ALLA COSTRUZIONE DI ABITAZIONI ED AL CP RECUPERO DEL PATRIMONIO EDILIZIO DEGLI ENTI PUBBLICI (ARTT.1, LETT.A E CS DELLA LEGGE 5.8.1978, N°457-TERZO BIENNIO).	33.321.949,42 25.000.000,00	RR RC TR	A + +	E R TV 33.321.949,42 33.321.949,42	EP EC TR
2304206	4.4.02.0006 <i>Risorse vincolate (Capitolo di uscita 2322209)</i> ASSEGNAZIONE DI FONDI DALLO STATO PER GLI INTERVENTI DI EDILIZIA RS CONVENZIONATA AGEVOLATA DIRETTI ALLA COSTRUZIONE DI ABITAZIONI CP (ART.36 DELLA LEGGE 5.8.1978, N.457 E ART.1 DELLA LEGGE 25.3.82, N.94 - CS TERZO BIENNIO).		RR RC TR	A + +	E R TV	EP EC TR
2304207	4.4.02.0007 <i>Risorse vincolate (Capitolo di uscita 2322210)</i> ASSEGNAZIONE DI FONDI DALLO STATO PER GLI INTERVENTI DI EDILIZIA RS SOVVENZIONATA DIRETTI ALLA COSTRUZIONE DI ABITAZIONI ED AL CP RECUPERO DEL PATRIMONIO EDILIZIO DEGLI ENTI PUBBLICI. (ART.35 DELLA LEGGE 5.8.78, N.457 E ART. 1 DELLA LEGGE 25.3.82, N.94 - QUARTO BIENNIO).	16.707.734,46 10.000.000,00	RR RC TR	A + +	E R TV 16.707.734,46 16.707.734,46	EP EC TR
2304208	4.4.02.0008 <i>Risorse vincolate (Capitolo di uscita 2322211)</i> ASSEGNAZIONE DI FONDI DALLO STATO PER GLI INTERVENTI DI EDILIZIA RS CONVENZIONATA AGEVOLATA DIRETTI ALLA COSTRUZIONE DI ABITAZIONI (ART.36 DELLA LEGGE 5.8.78, N.457 E ART.1 DELLA LEGGE 25.3.82, N.94 - QUARTO BIENNIO).		RR RC TR	A + +	E R TV	EP EC TR
2304209	4.4.02.0009 <i>Risorse vincolate (Capitolo di uscita 2322208)</i> ASSEGNAZIONE DI FONDI DALLO STATO PER LA CONCESSIONE DI CONTRIBUTI RS IN CONTO CAPITALE PER L'ACQUISTO, LA COSTRUZIONE E IL RECUPERO DI CP ALLOGGI (ART.2 DEL D.L. 23.1.82, N.9 CONVERTITO CON MODIFICAZIONINELLA LEGGE 25.3.82, N.94).		RR RC TR	A + +	E R TV	EP EC TR

Categoria 4.4 - Entrate derivanti da contributi ed assegnazioni in capitale da parte dello Stato per funzioni proprie
UPB 4.4.02 - Assegnazioni per interventi di edilizia residenziale