IX LEGISLATURA
85^ Seduta
Mercoledì 25 giugno 2014

Deliberazione n. 396 (Estratto del processo verbale)

OGGETTO: Conto consuntivo del Consiglio regionale relativo all'esercizio finanziario 2013.

Presidente: Francesco Talarico
Consigliere - Questore: Giovanni Nucera
Segretario: Carlo Pietro Calabrò

Consiglieri assegnati 49

Consiglieri presenti 32, assenti 17

...omissis...

Il Presidente, nessuno avendo chiesto di intervenire, pone in votazione la seguente deliberazione:

"IL CONSIGLIO REGIONALE

VISTA la relazione inerente all'approvazione del conto consuntivo dei fondi del Consiglio regionale per l'esercizio finanziario 2013 nelle seguenti risultanze:

QUADRO RIASSUNTIVO DELLA GESTIONE FINANZIARIA ESERCIZIO 2013

	RESIDUI	COMPETENZA	TOTALE
FONDO DI CASSA AL 1.1.2013			4.284.330,80
riscossioni (+)	52.598.000,00	28.631.957,24	81.229.957,24
pagamenti (-)	16.165.378,49	65.434.501,29	81.599.879,78
Fondo di cassa al 31.12.2013			3.914.408,26
Residui attivi (+)	1.027.910,62	39.721.978,42	40.749.889,04
Residui passivi (-)	24.954.051,91	10.094.694,52	35.048.746,43
DIFFERENZA			5.701.142,61
AVANZO (+) O DISAVANZO (-)			9.615.550,87

segue deliberazione n. 396

VISTA la deliberazione dell'Ufficio di Presidenza n. 36 del 30 aprile 2014, relativa all'approvazione del conto consuntivo di cui trattasi;

VISTO il Regolamento interno di amministrazione e contabilità del Consiglio regionale;

VISTO il parere favorevole reso, ai sensi della legge regionale n. 2/2013, dal Collegio dei Revisori dei Conti della Giunta regionale e del Consiglio regionale della Calabria in ordine all'approvazione del conto consuntivo del Consiglio regionale della Calabria per l'esercizio finanziario 2013

DELIBERA

di approvare il conto consuntivo del Consiglio regionale per l'esercizio finanziario 2013 nelle risultanze finali sopra riportate" e, deciso l'esito – presenti e votanti 32, a favore 32 - ne proclama il risultato:

"Il Consiglio approva"

...omissis...

IL PRESIDENTE f.to: Talarico

IL CONSIGLIERE - QUESTORE f.to: Nucera

IL SEGRETARIO f.to Calabrò

E' conforme all'originale.
Reggio Calabria, 30 giugno 2014

IL SEGRETARIO GENERALE
(Avv. Carlo Pietro Calabrò)

CONSIGLIO REGIONALE DELLA CALABRIA
SEGRETERIA UFFICIO DI PRESIDENZA

VERBALE DI DELIBERAZIONE

Deliberazione n. 36
del 30 aprile 2014

OGGETTO: Presa d'atto del conto consuntivo dell'esercizio finanziario 2013.

L'anno duemilaquattordici, addì trenta, del mese di aprile, alle ore 17,40, nella sede del Consiglio regionale in Reggio Calabria, si è riunito l'Ufficio di Presidenza, così costituito:

			Presente	Assente
Presidente:	TALARICO	Francesco	SI	//
Vice Presidenti:	NICOLO'	Alessandro	SI	//
	AMATO	Pietro	SI	//
Consiglieri Segretari-Questori:	NUCERA	Giovanni	SI	//
	SULLA	Francesco	SI	//

Assiste l'Avv. Giovanni Fedele, Segretario dell'Ufficio, incaricato della redazione del verbale ed è, altresì, presente il Dott. Nicola Lopez in qualità di Segretario Generale.

L'UFFICIO DI PRESIDENZA

PREMESSO:

CHE l'articolo 44 del Regolamento interno di amministrazione e contabilità, approvato con delibera C.R. n. 123 del 01 agosto 2011, stabilisce che l'Ufficio di Presidenza delibera il conto consuntivo del precedente esercizio e lo presenta unitamente alla relazione della Commissione Speciale di Vigilanza, al Consiglio, che lo approva entro il 30 giugno;

CHE l'Ufficio di Presidenza con deliberazione n. 11 del 10 febbraio 2014 ha preso atto del verbale di chiusura della contabilità dell'esercizio finanziario 2013, riscontrando un presunto avanzo di amministrazione pari ad € 1.844.123,75;

CHE il Servizio Bilancio e Ragioneria del Consiglio regionale ha trasmesso, ai sensi dell'art. 44 del Regolamento interno di amministrazione e contabilità, il verbale di parificazione del conto dell'esercizio finanziario 2013, così come rimesso dalla Banca Monte dei Paschi di Siena, Tesoriere;

ACCERTATO che le risultanze del conto del Tesoriere relativo all'esercizio finanziario 2013 corrispondono con quelle del Servizio Bilancio e Ragioneria;

PRESO ATTO che, per la determinazione dell'avanzo di amministrazione definitivo, con determinazione RG. n. 217 dell'8/04/2014, sono state effettuate le operazioni di riaccertamento dei residui attivi e passivi, previa revisione delle ragioni di mantenimento in tutto o in parte degli stessi;

PRESO ATTO che il conto di bilancio si chiude con le seguenti risultanze:

QUADRO RIASSUNTIVO DELLA GESTIONE FINANZIARIA ESERCIZIO 2013

	RESIDUI	COMPETENZA	
Fondo di cassa al 01.01.2013	.....	.....	**4.284.330,80**
RISCOSSIONI (+)	**52.598.000,00**	**28.631.957,24**	**81.229.957,24**
PAGAMENTI (-)	**16.165.378,49**	**65.434.501,29**	**81.599.879,78**
Fondo cassa al 31.12.2013			**3.914.408,26**
RESIDUI ATTIVI (+)	**1.027.910,62**	**39.721.978,42**	**40.749.889,04**
RESIDUI PASSIVI (-)	**24.954.051,91**	**10.094.694,52**	**35.048.746,43**
DIFFERENZA	.....	.....	**5.701.142,61**
	AVANZO (+) O	**DISAVANZO (-)**	**9.615.550,87**

VISTO l'articolo unico della L.r. n. 1 del 7 gennaio 2003 e ss. mm., che demanda all'Ufficio di Presidenza un ulteriore atto teso a stabilire la destinazione dell'avanzo di amministrazione dell'esercizio 2013 pari ad € 9.615.550,87;

alla stregua dell'istruttoria compiuta dal Servizio Bilancio e Ragioneria;

a voti unanimi

DELIBERA

per le motivazioni di cui in premessa che qui si intendono integralmente riportate:

- di approvare il conto consuntivo del Bilancio del Consiglio regionale, relativo all'esercizio finanziario 2013 secondo le risultanze riportate nei prospetti allegati al presente atto dalle quali si evince un avanzo di amministrazione pari ad € 9.615.550,87;
- di stabilire, con un ulteriore atto, la destinazione dell'avanzo di amministrazione;
- di trasmettere copia del presente provvedimento al Segretariato Generale, al Presidente della Commissione Speciale di Vigilanza, al Dirigente della Commissione Speciale di Vigilanza ed al Settore Segreteria Assemblea ed Affari Generali per quanto di competenza, nonché al Servizio Bilancio e Ragioneria per opportuna conoscenza.

Letto, approvato e sottoscritto

Il Segretario
(Giovanni Fedele)

Il Presidente
(Francesco Talarico)

CONSIGLIO REGIONALE DELLA CALABRIA
SETTORE SEGRETERIA UFFICIO DI PRESIDENZA
La presente copia è composta da
N° DUE PAGINE DI UN FOGLIO
QUASI PER INTERO DI QUESTA STESSA + ALLEGATI
è copia conforme all'originale

Reggio Calabria 06-05-2014

IL DIRIGENTE
Avv. Giovanni Fedele

28.07.2014-07411

CONSIGLIO REG. CALABRIA 31/12/2013

QUADRO RIASSUNTIVO DELLA GESTIONE FINANZIARIA

ANNO 2013

	RESIDUI	COMPETENZA	TOTALE
Fondo di cassa al 1' gennaio .....:			4.284.330,80
RISCOSSIONI (+):	52.598.000,00	28.631.957,24	81.229.957,24
PAGAMENTI ..(-):	16.165.378,49	65.434.501,29	81.599.879,78

FONDO DI CASSA AL 31 DICEMBRE .....:			3.914.408,26
PAGAMENTI per azioni esecutive non regolarizzate al 31 dicembre.....:			0,00

DIFFERENZA .....:			3.914.408,26
RESIDUI ATT.(+):	1.027.910,62	39.721.978,42	40.749.889,04
RESIDUI PAS.(-):	24.954.051,91	10.094.694,52	35.048.746,43

DIFFERENZA .....:			5.701.142,61
AVANZO(+) o DISAVANZO(-) :			9.615.550,87
RISULTATO DI AMMINISTRAZIONE - Fondi vincolati :			0,00
- Fondi per finan.spese conto capitale:			0,00
- Fondi di ammortamento :			0,00
- Fondi non vincolati :			0,00

Il Responsabile del Procedimento
Dott.ssa Valeria Orlando

IL DIRIGENTE
Dott. Luigi Danilo Latella

CONSIGLIO REGIONALE DELLA CALABRIA
SERVIZIO BILANCIO E RAGIONERIA

28.07.2014-07412

600026 IN11 0152106 12/03/2013 12/03/2013
BANCA MONTE PASCHI SIENA S.P.A
REGGIO CALABRIA AG.1
CORSO GIUSEPPE GARIBALDI 326
89127 REGGIO DI CALABRIA (RC)

AXA MPS
ridefiniamo /
la protezione in banca

Consiglio Regionale della Calabria
PROTOCOLLO GENERALE
Prot. n. 11903 del 13-3-14
Classificazione 5-5

ID: DAA400E7FNR

0023 IDCAP:CZCX
RF140550781001001 3 01 MI03
01207874 MEA14945031310
337 2 DCDOS6596 A

TARIFFA IN11 INVESTIMENTO PIU'
NUMERO 0152106
DECORRENZA 12/03/2013

A00770/C00000/S00770
Spett.le
CONSIGLIO REGIONALE DELLA
VIA CARDINALE PORTANOVA,
89123 REGGIO CALABRIA RC

Valorizzazione al 31/12/2013

POLIZZA IN11 INVESTIMENTO PIU' N.0152106

Spettabile Cliente CONSIGLIO REGIONALE DELLA ,

Vi comunichiamo che il valore lordo della polizza INVESTIMENTO PIU' in oggetto, alla data del 31/12/2013, ammontava ad € 1.013.881,630.

La **Filiale** e il nostro **Advisory Center** sono a Sua disposizione per ulteriori informazioni o eventuali chiarimenti.

Cordiali saluti.

Roma, 24/02/2014

AXA MPS Assicurazioni Vita S.p.A.
L'Amministratore Delegato
(Frédéric de Courtois)

Advisory Center

- Numero Verde **800 231 187** (dal lunedì al venerdì 9.00 - 19.00)
- Modulo di richiesta online su **www.axa-mps.it**, sezione Assistenza
- E-mail **info@axa-mps.it**
- Fax **0039 06 50870 570**

Reclami

In caso di reclamo scritto può utilizzare uno dei seguenti recapiti:

- E-mail **reclami.vita@axa-mps.it**
- Fax **0039 06 51760 323**
- Lettera raccomandata A/R
  AXA MPS Vita S.p.A.
  Via Aldo Fabrizi, 9 - 00128 Roma
  c.a. Advisory Center

Area Web Riservata

Abbiamo il piacere di informarLa che, come stabilito dall'art. 22 L 221/2012 ed art. 38/B Reg. IVASS n. 35, potrà **consultare la Sua posizione assicurativa** accedendo direttamente all'Area Riservata del nostro sito **www.axa-mps.it**
Potrà **richiedere le Sue credenziali di accesso** (user e password), seguendo le modalità indicate sul sito stesso.

28.07.2014-07413

PRODOTTO FINANZIARIO DI CAPITALIZZAZIONE
AXA MPS INVESTIMENTO PIU'
CODICE IN11

PARTE II DEL PROSPETTO D'OFFERTA – ILLUSTRAZIONE DEI DATI PERIODICI DI RISCHIO RENDIMENTO E COSTI EFFETTIVI DELL'INVESTIMENTO

La Parte II del Prospetto d'offerta, da consegnare su richiesta all'investitore-contraente, è volta ad illustrare le informazioni di dettaglio sui dati periodici di rendimento dell'investimento finanziario.

DATI PERIODICI DI RISCHIO-RENDIMENTO DELLA GESTIONE INTERNA SEPARATA MPV12

Anno	Rendimento realizzato dalla Gestione Separata	Tasso di rendimento trattenuto all'impresa	Rendimento riconosciuto agli investitori-contraenti	Rendimento medio dei titoli di stato e delle obbligazioni	Inflazione
2009	4,12%	1,30%	2,82%	3,54%	0,75%
2010	3,45%	1,30%	2,15%	3,35%	1,55%
2011	3,21%	1,30%	1,91%	4,89%	2,73%
2012	3,24%	1,30%	1,94%	4,64%	2,97%
2013	3,07%	1,30%	1,77%	3,35%	1,17%

I rendimenti passati non sono indicativi di quelli futuri.

Data inizio operatività: 23/07/2002

Periodo previsto di durata : illimitato

Patrimonio netto della gestione risultante dal rendiconto annuale al 31/12/2013 € 6.960.517.063

Quota parte percepita ai distributori con riferimento all'intero flusso commissionale relativo al prodotto: 55%

28.07.2014-07414

600026 IN11 0152107 12/03/2013 12/03/2013

BANCA MONTE PASCHI SIENA S.P.A
REGGIO CALABRIA AG.1
CORSO GIUSEPPE GARIBALDI 326
89127 REGGIO DI CALABRIA (RC)

AXA MPS
ridefiniamo /
la protezione in banca

Consiglio Regionale della Calabria
PROTOCOLLO GENERALE
Prot n. 11902 del 13-3-14
Classificazione 5-5

ID: DAA400E7FNS

0023 IDCAP:CZCX
RF140550781001001301 MI03
01207874 MEA14945031309
338 2 DC00S6596 A

TARIFFA **IN11 INVESTIMENTO PIU'**
NUMERO **0152107**
DECORRENZA **12/03/2013**

A00770/C00000/S00770
Spett.le
CONSIGLIO REGIONALE DELLA
VIA CARDINALE PORTANOVA,
89123 REGGIO CALABRIA RC

Valorizzazione al 31/12/2013

POLIZZA IN11 INVESTIMENTO PIU' N.0152107

Spettabile Cliente CONSIGLIO REGIONALE DELLA ,

Vi comunichiamo che il valore lordo della polizza INVESTIMENTO PIU' in oggetto, alla data del 31/12/2013, ammontava ad € 811.054,630.

La **Filiale** e il nostro **Advisory Center** sono a Sua disposizione per ulteriori informazioni o eventuali chiarimenti.

Cordiali saluti.

Roma, 24/02/2014

AXA MPS Assicurazioni Vita S.p.A.
L'Amministratore Delegato
(Frédéric de Courtois)

Advisory Center

- Numero Verde **800 231 187**
  (dal lunedì al venerdì 9.00 - 19.00)
- Modulo di richiesta online su **www.axa-mps.it**, sezione Assistenza
- E-mail **info@axa-mps.it**
- Fax **0039 06 50870 570**

Reclami

In caso di reclamo scritto può utilizzare uno dei seguenti recapiti:

- E-mail **reclami.vita@axa-mps.it**
- Fax **0039 06 51760 323**
- Lettera raccomandata A/R
  AXA MPS Vita S.p.A.
  Via Aldo Fabrizi, 9 - 00128 Roma
  c.a. Advisory Center

Area Web Riservata

Abbiamo il piacere di informarLa che, come stabilito dall'art. 22 L. 221/2012 ed art. 38/B Reg. IVASS n. 35, potrà **consultare la Sua posizione assicurativa** accedendo direttamente all'Area Riservata del nostro sito **www.axa-mps.it**
Potrà **richiedere le Sue credenziali di accesso** (user e password), seguendo le modalità indicate sul sito stesso.

AXA MPS ASSICURAZIONI VITA S.p.A. – Sede Legale: Via Aldo Fabrizi n. 9, 00128 Roma (Italia), Codice Fiscale e numero iscrizione al Registro delle Imprese di Roma: 01075910586, Partita IVA: 00959221003, Capitale Sociale € 569.000.000 i.v., Tel.: +39 06 50870.1, Fax: +39 06 50870295. Sito Internet: www.axa-mps.it, e-mail: info@axa-mpsvita.it, PEC: axampsvita@legalmail.it - Autorizzata all'esercizio delle Assicurazioni con Decreto del Ministero dell'Industria, del Commercio e dell'Artigianato del 24/7/1974 (G.U. 8/8/1974 n. 208). Compagnia iscritta alla Sez. I dell'Albo delle Imprese IVASS al n. 1.00046. La Società è soggetta all'attività di direzione e coordinamento di AXA Assicurazioni S.p.A. ed appartiene al Gruppo assicurativo AXA ITALIA, iscritto all'Albo dei Gruppi assicurativi con il n. 041.

28.07.2014-07415

PRODOTTO FINANZIARIO DI CAPITALIZZAZIONE
AXA MPS INVESTIMENTO PIU'
CODICE IN11

PARTE II DEL PROSPETTO D'OFFERTA – ILLUSTRAZIONE DEI DATI PERIODICI DI RISCHIO RENDIMENTO E COSTI EFFETTIVI DELL'INVESTIMENTO

La Parte II del Prospetto d'offerta, da consegnare su richiesta all'investitore-contraente, è volta ad illustrare le informazioni di dettaglio sui dati periodici di rendimento dell'investimento finanziario.

DATI PERIODICI DI RISCHIO-RENDIMENTO DELLA GESTIONE INTERNA SEPARATA MPV12

Anno	Rendimento realizzato dalla Gestione Separata	Tasso di rendimento trattenuto all'impresa	Rendimento riconosciuto agli investitori-contraenti	Rendimento medio dei titoli di stato e delle obbligazioni	Inflazione
2009	4,12%	1,30%	2,82%	3,54%	0,75%
2010	3,45%	1,30%	2,15%	3,35%	1,55%
2011	3,21%	1,30%	1,91%	4,89%	2,73%
2012	3,24%	1,30%	1,94%	4,64%	2,97%
2013	3,07%	1,30%	1,77%	3,35%	1,17%

I rendimenti passati non sono indicativi di quelli futuri.

Data inizio operatività: 23/07/2002

Periodo previsto di durata : illimitato

Patrimonio netto della gestione risultante dal rendiconto annuale al 31/12/2013 € 6.960.517.063

Quota parte percepita ai distributori con riferimento all'intero flusso commissionale relativo al prodotto: 55%

28.07.2014-07416

NUMERO ARTIC.	CAPITOLO / DENOMINAZIONE		RESID. CONSERVATI E STANZIAMENTI DEFINITIVI DI BILANCIO	NUM. RIF.	CONTO TESORIERE RISCOSSIONI	DETERMINAZIONE DEI RESIDUI RESIDUI DA RIPORTARE	ACCERTAMENTI	MAGGIORI O MINORI ENTRATE
			RESIDUI A		RESIDUI B	RESIDUI C	RESIDUI D=B+C	E=A-D
			COMPETENZA F		COMPETENZA G	COMPETENZA H	COMPETENZA I=G+H	L=F-I
			TOTALE M		TOTALE N	AL 31/12 O=C+H	TOTALE P=D+I	
			CASSA Q		CASSA R	AL 31/12 S=C+H		
	Avanzo di amministrazione	RS	0,00		0,00	0,00		
	al 31.12.2012.	CP	0,00		0,00	0,00		
		T	0,00		0,00	0,00	0,00	
		CS	5.707.130,91		0,00	0,00		
	TITOLO I							
	FONDO A DISPOSIZIONE PER IL FU							
	NZIONAMENTO DELL'ASSEMBLEA RE							
	GIONALE.							
	CAPITOLO 1							
	Fondo a disposizione per il fu							
	nzionamento dell' Ufficio di							
	Presidenza.							
	ARTICOLO 1 - Entrate deri-	RS	52.500.000,00		52.500.000,00	0,00	52.500.000,00	0,00
	vanti dalla Giunta Regiona	CP	55.500.000,00		12.622.500,00	39.237.500,00	51.860.000,00	3.640.000,00
	le per il funzionamento de	T	108.000.000,00		65.122.500,00	39.237.500,00	104.360.000,00	
	ll'Assemblea Regionale.	CS	108.000.000,00		65.122.500,00	39.237.500,00		
Sub. 10	Entrate derivanti dalla	RS	52.500.000,00		52.500.000,00	0,00	52.500.000,00	0,00
	Giunta Regionale per	CP	55.500.000,00		12.622.500,00	39.237.500,00	51.860.000,00	3.640.000,00
	il funzionamento del Consi	T	108.000.000,00		65.122.500,00	39.237.500,00	104.360.000,00	
	glio.	CS	108.000.000,00		65.122.500,00	39.237.500,00		
	TOTALE CAPITOLO 1	RS	52.500.000,00		52.500.000,00	0,00	52.500.000,00	0,00
		CP	55.500.000,00		12.622.500,00	39.237.500,00	51.860.000,00	3.640.000,00
		T	108.000.000,00		65.122.500,00	39.237.500,00	104.360.000,00	
		CS	108.000.000,00		65.122.500,00	39.237.500,00		
	RIEPILOGO CAPITOLI							
	CAPITOLO 1	RS	52.500.000,00		52.500.000,00	0,00	52.500.000,00	0,00
	Fondo a disposizione per il fu	CP	55.500.000,00		12.622.500,00	39.237.500,00	51.860.000,00	3.640.000,00
	nzionamento dell' Ufficio di	T	108.000.000,00		65.122.500,00	39.237.500,00	104.360.000,00	
	Presidenza.	CS	108.000.000,00		65.122.500,00	39.237.500,00		
	TOTALE TITOLO I	RS	52.500.000,00		52.500.000,00	0,00	52.500.000,00	0,00
		CP	55.500.000,00		12.622.500,00	39.237.500,00	51.860.000,00	3.640.000,00
		T	108.000.000,00		65.122.500,00	39.237.500,00	104.360.000,00	
		CS	108.000.000,00		65.122.500,00	39.237.500,00		
	TITOLO II							
	ENTRATE COMPENSATIVE E VARIE.							
	CAPITOLO 2							
	Entrate compensative e varie.							

CONSIGLIO REGIONALE DELLA CALABRIA

28.07.2014-07418

NUMERO ARTIC.	DENOMINAZIONE		RESID. CONSERVATI E STANZIAMENTI DEFINITIVI DI BILANCIO	NUM. RIF.	CONTO TESORIERE RISCOSSIONI	DETERMINAZIONE DEI RESIDUI RESIDUI DA RIPORTARE	ACCERTAMENTI	MAGGIORI O MINORI ENTRATE
	CAPITOLO		RESIDUI A		RESIDUI B	RESIDUI C	RESIDUI D=B+C	E=A-D
			COMPETENZA F		COMPETENZA G	COMPETENZA H	COMPETENZA I=G+H	L=F-I
			TOTALE M CASSA Q		TOTALE N CASSA R	AL 31/12 O=C+H AL 31/12 S=C+H	TOTALE P=D+I	
	ARTICOLO 1 - Entrate compe	RS	1.175.910,62		98.000,00	1.027.910,62	1.125.910,62	50.000,00
	nsative e varie.	CP	4.083.527,94		1.665.365,83	484.478,42	2.149.844,25	1.933.683,69
		T	5.259.438,56		1.763.365,83	1.512.389,04	3.275.754,87	
		CS	5.259.438,56		1.763.365,83	1.512.389,04		
Sub. 20	Interessi attivi sui fondi	RS	0,00		0,00	0,00	0,00	0,00
	giacenti in cass a.	CP	250.000,00		176.152,55	0,00	176.152,55	73.847,45
		T	250.000,00		176.152,55	0,00	176.152,55	
		CS	250.000,00		176.152,55	0,00		
Sub. 21	Contribuzione volontaria p	RS	0,00		0,00	0,00	0,00	0,00
	er vitalizio ex Consiglier	CP	10.000,00		5.832,98	0,00	5.832,98	4.167,02
	i regionali.	T	10.000,00		5.832,98	0,00	5.832,98	
		CS	10.000,00		5.832,98	0,00		
Sub. 22	Rimborso emolumen ti per	RS	1.011.497,50		0,00	1.011.497,50	1.011.497,50	0,00
	dipendenti comandat i	CP	600.000,00		24.395,84	477.509,45	501.905,29	98.094,71
	presso altri Enti.	T	1.611.497,50		24.395,84	1.489.006,95	1.513.402,79	
		CS	1.611.497,50		24.395,84	1.489.006,95		
Sub. 23	Accantonamento contributi	RS	0,00		0,00	0,00	0,00	0,00
	INAIL.	CP	15.000,00		10.503,47	0,00	10.503,47	4.496,53
		T	15.000,00		10.503,47	0,00	10.503,47	
		CS	15.000,00		10.503,47	0,00		
Sub. 24	Restituzione spese pubblic	RS	0,00		0,00	0,00	0,00	0,00
	azione gare.	CP	30.000,00		1.660,00	0,00	1.660,00	28.340,00
		T	30.000,00		1.660,00	0,00	1.660,00	
		CS	30.000,00		1.660,00	0,00		
Sub. 25	Rimborso contributo nolegg	RS	0,00		0,00	0,00	0,00	0,00
	io auto componenti Giunta	CP	560.000,00		560.000,00	0,00	560.000,00	0,00
	regionale.	T	560.000,00		560.000,00	0,00	560.000,00	
		CS	560.000,00		560.000,00	0,00		
Sub. 30	Introiti diversi ed eventu	RS	15.303,00		0,00	15.303,00	15.303,00	0,00
	ali recuperi.	CP	800.000,00		593.584,42	50,00	593.634,42	206.365,58
		T	815.303,00		593.584,42	15.353,00	608.937,42	
		CS	815.303,00		593.584,42	15.353,00		
Sub. 31	Accantonamento somme su	RS	1.110,12		0,00	1.110,12	1.110,12	0,00
	disposizione dell'Autorità	CP	100.000,00		68.356,41	6.705,61	75.062,02	24.937,98
	Giudiziaria.	T	101.110,12		68.356,41	7.815,73	76.172,14	
		CS	101.110,12		68.356,41	7.815,73		
Sub. 33	Trattenute Gruppi Consilia	RS	0,00		0,00	0,00	0,00	0,00
	ri per collaboratori.	CP	1.500.000,00		59.300,22	0,00	59.300,22	1.440.699,78
		T	1.500.000,00		59.300,22	0,00	59.300,22	
		CS	1.500.000,00		59.300,22	0,00		
Sub. 34	Incasso pignoramenti Equit	RS	0,00		0,00	0,00	0,00	0,00
	alia SpA.	CP	50.000,00		1.417,86	213,36	1.631,22	48.368,78
		T	50.000,00		1.417,86	213,36	1.631,22	
		CS	50.000,00		1.417,86	213,36		
Sub. 35	Riscossione canoni fitto	RS	0,00		0,00	0,00	0,00	0,00
	Sale Consiglio regionale.	CP	30.000,00		25.634,14	0,00	25.634,14	4.365,86
		T	30.000,00		25.634,14	0,00	25.634,14	
		CS	30.000,00		25.634,14	0,00		
Sub. 40	Finanziamento funzioni del	RS	0,00		0,00	0,00	0,00	0,00

28.07.2014-07420

CAPITOLO			RESID. CONSERVATI E STANZIAMENTI DEFINITIVI DI BILANCIO	NUM. RIF.	CONTO TESORIERE	DETERMINAZIONE DEI RESIDUI	ACCERTAMENTI	MAGGIORI O MINORI ENTRATE
			RESIDUI A		RISCOSSIONI RESIDUI B	RESIDUI DA RIPORTARE RESIDUI C	RESIDUI D=B+C	E=A-D
NUMERO ARTIC.	DENOMINAZIONE		COMPETENZA F		COMPETENZA G	COMPETENZA H	COMPETENZA I=G+H	L=F-I
			TOTALE M		TOTALE N	AL 31/12 O=C+H	TOTALE P=D+I	
			CASSA Q		CASSA R	AL 31/12 S=C+H		
	egate dall'Autorità al CO.	CP	138.527,94		138.527,94	0,00	138.527,94	0,00
	RE.COM. Calabria.	T	138.527,94		138.527,94	0,00	138.527,94	
		CS	138.527,94		138.527,94	0,00		
Sub. 50	Spese attività Garante per	RS	50.000,00		0,00	0,00	0,00	50.000,00
	l'Infanzia e l'Adolescenza	CP	0,00		0,00	0,00	0,00	0,00
	(L.R. n.28/2 004).	T	50.000,00		0,00	0,00	0,00	
		CS	50.000,00		0,00	0,00		
Sub. 90	Finanziamento delle attivi	RS	98.000,00		98.000,00	0,00	98.000,00	0,00
	tà e del funzionamento de	CP	0,00		0,00	0,00	0,00	0,00
	lla Commissione Regionale	T	98.000,00		98.000,00	0,00	98.000,00	
	per le Pari Opportunità.	CS	98.000,00		98.000,00	0,00		
	(Art. 8 L.R. n.4/ 1987).							
	TOTALE CAPITOLO 2	RS	1.175.910,62		98.000,00	1.027.910,62	1.125.910,62	50.000,00
		CP	4.083.527,94		1.665.365,83	484.478,42	2.149.844,25	1.933.683,69
		T	5.259.438,56		1.763.365,83	1.512.389,04	3.275.754,87	
		CS	5.259.438,56		1.763.365,83	1.512.389,04		
	RIEPILOGO CAPITOLI							
	CAPITOLO 2	RS	1.175.910,62		98.000,00	1.027.910,62	1.125.910,62	50.000,00
	Entrate compensative e varie.	CP	4.083.527,94		1.665.365,83	484.478,42	2.149.844,25	1.933.683,69
		T	5.259.438,56		1.763.365,83	1.512.389,04	3.275.754,87	
		CS	5.259.438,56		1.763.365,83	1.512.389,04		
	TOTALE TITOLO II	RS	1.175.910,62		98.000,00	1.027.910,62	1.125.910,62	50.000,00
		CP	4.083.527,94		1.665.365,83	484.478,42	2.149.844,25	1.933.683,69
		T	5.259.438,56		1.763.365,83	1.512.389,04	3.275.754,87	
		CS	5.259.438,56		1.763.365,83	1.512.389,04		
	TITOLO III							
	PARTITE DI GIRO							
	CAPITOLO 3							
	Partite di giro.							
	ARTICOLO 1 - Partite di gi	RS	0,00		0,00	0,00	0,00	0,00
	ro.	CP	17.715.300,00		14.344.091,41	0,00	14.344.091,41	3.371.208,59
		T	17.715.300,00		14.344.091,41	0,00	14.344.091,41	
		CS	17.715.300,00		14.344.091,41	0,00		
Sub.100	IRPEF cod. 1001-1004-1040-	RS	0,00		0,00	0,00	0,00	0,00
	1041-1049.	CP	10.000.000,00		8.199.072,07	0,00	8.199.072,07	1.800.927,93
		T	10.000.000,00		8.199.072,07	0,00	8.199.072,07	
		CS	10.000.000,00		8.199.072,07	0,00		
Sub.101	Trattenuta imposta di boll	RS	0,00		0,00	0,00	0,00	0,00
	o.	CP	300,00		172,41	0,00	172,41	127,59
		T	300,00		172,41	0,00	172,41	
		CS	300,00		172,41	0,00		

28.07.2014-07422

CAPITOLO			RESID. CONSERVATI E STANZIAMENTI DEFINITIVI DI BILANCIO	NUM. RIF.	CONTO TESORIERE RISCOSSIONI	DETERMINAZIONE DEI RESIDUI RESIDUI DA RIPORTARE	ACCERTAMENTI	MAGGIORI O MINORI ENTRATE
			RESIDUI A		RESIDUI B	RESIDUI C	RESIDUI D=B+C	E=A-D
NUMERO ARTIC.	DENOMINAZIONE		COMPETENZA F		COMPETENZA G	COMPETENZA H	COMPETENZA I=G+H	L=F-I
			TOTALE M		TOTALE N	AL 31/12 O=C+H	TOTALE P=D+I	
			CASSA Q		CASSA R	AL 31/12 S=C+H		
Sub.110	IRPEF arretrati cod.1002.	RS	0,00		0,00	0,00	0,00	0,00
		CP	150.000,00		99.943,06	0,00	99.943,06	50.056,94
		T	150.000,00		99.943,06	0,00	99.943,06	
		CS	150.000,00		99.943,06	0,00		
Sub.120	IRPEF per fine rapporto	RS	0,00		0,00	0,00	0,00	0,00
	cod. 1012.	CP	550.000,00		420.629,63	0,00	420.629,63	129.370,37
		T	550.000,00		420.629,63	0,00	420.629,63	
		CS	550.000,00		420.629,63	0,00		
Sub.130	Trattenute per addizionale	RS	0,00		0,00	0,00	0,00	0,00
	IRPEF regionale e comunale	CP	1.100.000,00		891.267,80	0,00	891.267,80	208.732,20
		T	1.100.000,00		891.267,80	0,00	891.267,80	
		CS	1.100.000,00		891.267,80	0,00		
Sub.140	Trattenute per contributi	RS	0,00		0,00	0,00	0,00	0,00
	figurativi (Legge n. 488/9	CP	90.000,00		71.592,72	0,00	71.592,72	18.407,28
	9).	T	90.000,00		71.592,72	0,00	71.592,72	
		CS	90.000,00		71.592,72	0,00		
Sub.150	Trattenute per quote assic	RS	0,00		0,00	0,00	0,00	0,00
	urative Consiglieri region	CP	45.000,00		0,00	0,00	0,00	45.000,00
	ali.	T	45.000,00		0,00	0,00	0,00	
		CS	45.000,00		0,00	0,00		
Sub.160	Trattenute per ritenute	RS	0,00		0,00	0,00	0,00	0,00
	IRPEF mod.730 a saldo e in	CP	180.000,00		137.660,18	0,00	137.660,18	42.339,82
	acconto.	T	180.000,00		137.660,18	0,00	137.660,18	
		CS	180.000,00		137.660,18	0,00		
Sub.170	Trattenute per ritenute	RS	0,00		0,00	0,00	0,00	0,00
	previdenziali e assistenzi	CP	3.000.000,00		2.311.988,48	0,00	2.311.988,48	688.011,52
	ali sulle retribuzioni del	T	3.000.000,00		2.311.988,48	0,00	2.311.988,48	
	personale.	CS	3.000.000,00		2.311.988,48	0,00		
Sub.180	Trattenute per quote relat	RS	0,00		0,00	0,00	0,00	0,00
	ive a deleghe rilasciate	CP	150.000,00		92.215,00	0,00	92.215,00	57.785,00
	dai Consiglieri Regionali.	T	150.000,00		92.215,00	0,00	92.215,00	
		CS	150.000,00		92.215,00	0,00		
Sub.190	Trattenute per ritenute	RS	0,00		0,00	0,00	0,00	0,00
	conto di terzi, cessioni	CP	750.000,00		722.050,94	0,00	722.050,94	27.949,06
	quinto stipendio, sindacal	T	750.000,00		722.050,94	0,00	722.050,94	
	i e varie.	CS	750.000,00		722.050,94	0,00		
Sub.200	Depositi di somme per cauz	RS	0,00		0,00	0,00	0,00	0,00
	ioni e spese contrattuali.	CP	20.000,00		213,00	0,00	213,00	19.787,00
		T	20.000,00		213,00	0,00	213,00	
		CS	20.000,00		213,00	0,00		
Sub.210	Trattenute per ritenute	RS	0,00		0,00	0,00	0,00	0,00
	(artt. 3-4-5-8-17-18-21-27	CP	1.100.000,00		847.872,16	0,00	847.872,16	252.127,84
	L.R. n.3/1996).	T	1.100.000,00		847.872,16	0,00	847.872,16	
		CS	1.100.000,00		847.872,16	0,00		
Sub.211	Depositi assicurazione dip	RS	0,00		0,00	0,00	0,00	0,00
	endenti e giornalisti per	CP	550.000,00		549.413,96	0,00	549.413,96	586,04
	T.F.R.	T	550.000,00		549.413,96	0,00	549.413,96	
		CS	550.000,00		549.413,96	0,00		
Sub.212	Quote relative a pignorame	RS	0,00		0,00	0,00	0,00	0,00

CONSIGLIO REGIONALE DELLA CALABRIA

28.07.2014-07424

CAPITOLO NUMERO ARTIC.	DENOMINAZIONE		RESID. CONSERVATI E STANZIAMENTI DEFINITIVI DI BILANCIO RESIDUI A COMPETENZA F TOTALE M CASSA Q	NUM. RIF.	CONTO TESORIERE RISCOSSIONI RESIDUI B COMPETENZA G TOTALE N CASSA R	DETERMINAZIONE DEI RESIDUI RESIDUI DA RIPORTARE RESIDUI C COMPETENZA H AL 31/12 O=C+H AL 31/12 S=C+H	ACCERTAMENTI RESIDUI D=B+C COMPETENZA I=G+H TOTALE P=D+I	MAGGIORI O MINORI ENTRATE E=A-D L=F-I
	nti a carico di dipendenti	CP	30.000,00		0,00	0,00	0,00	30.000,00
	.	T	30.000,00		0,00	0,00	0,00	
		CS	30.000,00		0,00	0,00		
	TOTALE CAPITOLO 3	RS	0,00		0,00	0,00	0,00	0,00
		CP	17.715.300,00		14.344.091,41	0,00	14.344.091,41	3.371.208,59
		T	17.715.300,00		14.344.091,41	0,00	14.344.091,41	
		CS	17.715.300,00		14.344.091,41	0,00		
	RIEPILOGO CAPITOLI							
	CAPITOLO 3	RS	0,00		0,00	0,00	0,00	0,00
	Partite di giro.	CP	17.715.300,00		14.344.091,41	0,00	14.344.091,41	3.371.208,59
		T	17.715.300,00		14.344.091,41	0,00	14.344.091,41	
		CS	17.715.300,00		14.344.091,41	0,00		
	TOTALE TITOLO III	RS	0,00		0,00	0,00	0,00	0,00
		CP	17.715.300,00		14.344.091,41	0,00	14.344.091,41	3.371.208,59
		T	17.715.300,00		14.344.091,41	0,00	14.344.091,41	
		CS	17.715.300,00		14.344.091,41	0,00		



28.07.2014-07426

CAPITOLO		RESID. CONSERVATI E STANZIAMENTI DEFINITIVI DI BILANCIO	NUM. RIF.	CONTO TESORIERE RISCOSSIONI	DETERMINAZIONE DEI RESIDUI RESIDUI DA RIPORTARE	ACCERTAMENTI	MAGGIORI O MINORI ENTRATE
		RESIDUI A		RESIDUI B	RESIDUI C	RESIDUI D=B+C	E=A-D
NUMERO ARTIC.	DENOMINAZIONE	COMPETENZA F		COMPETENZA G	COMPETENZA H	COMPETENZA I=G+H	L=F-I
		TOTALE M		TOTALE N	AL 31/12 O=C+H	TOTALE P=D+I	
		CASSA Q		CASSA R	AL 31/12 S=C+H		
RIEPILOGO DEI TITOLI							
TITOLO I	RS	52.500.000,00		52.500.000,00	0,00	52.500.000,00	0,00
	CP	55.500.000,00		12.622.500,00	39.237.500,00	51.860.000,00	3.640.000,00
	T	108.000.000,00		65.122.500,00	39.237.500,00	104.360.000,00	
	CS	108.000.000,00		65.122.500,00	39.237.500,00		
TITOLO II	RS	1.175.910,62		98.000,00	1.027.910,62	1.125.910,62	50.000,00
	CP	4.083.527,94		1.665.365,83	484.478,42	2.149.844,25	1.933.683,69
	T	5.259.438,56		1.763.365,83	1.512.389,04	3.275.754,87	
	CS	5.259.438,56		1.763.365,83	1.512.389,04		
TITOLO III	RS	0,00		0,00	0,00	0,00	0,00
	CP	17.715.300,00		14.344.091,41	0,00	14.344.091,41	3.371.208,59
	T	17.715.300,00		14.344.091,41	0,00	14.344.091,41	
	CS	17.715.300,00		14.344.091,41	0,00		
Totale	RS	53.675.910,62		52.598.000,00	1.027.910,62	53.625.910,62	50.000,00
	CP	77.298.827,94		28.631.957,24	39.721.978,42	68.353.935,66	8.944.892,28
	T	130.974.738,56		81.229.957,24	40.749.889,04	121.979.846,28	
	CS	130.974.738,56		81.229.957,24	40.749.889,04		
Avanzo di amministrazione al 31.12.2012.	RS	0,00		0,00	0,00		
	CP	0,00		0,00	0,00		
	T	0,00		0,00	0,00	0,00	
	CS	5.707.130,91		0,00	0,00		
TOTALE GENERALE DELL'ENTRATA	RS	53.675.910,62		52.598.000,00	1.027.910,62	53.625.910,62	50.000,00
	CP	77.298.827,94		28.631.957,24	39.721.978,42	68.353.935,66	8.944.892,28
	T	130.974.738,56		81.229.957,24	40.749.889,04	121.979.846,28	
	CS	136.681.869,47		81.229.957,24	40.749.889,04		

Il Responsabile del Procedimento
Dott.ssa Valeria Orlando

IL DIRIGENTE
Dott. Luigi Danilo Latella

CONSIGLIO REGIONALE DELLA CALABRIA
SERVIZIO BILANCIO E RAGIONERIA

CAPITOLO			RESID. CONSERVATI E STANZIAMENTI DEFINITIVI DI BILANCIO	NOM. RIF.	CONTO TESORIERE	DETERMINAZIONE DEI RESIDUI	IMPEGNI	MINORI RESIDUI O ECONOMIE
					PAGAMENTI	RESIDUI DA RIPORTARE		
			RESIDUI A		RESIDUI B	RESIDUI C	RESIDUI D=B+C	E=A-D
NUMERO ARTIC.	DENOMINAZIONE		COMPETENZA F		COMPETENZA G	COMPETENZA H	COMPETENZA I=G+H	L=F-I
			TOTALE M		TOTALE N	AL 31/12 O=C+H	TOTALE P=D+I	
			CASSA Q		CASSA R	AL 31/12 S=C+H		
	TITOLO I SPESE CORRENTI							
	CAPITOLO 1 Trattamento indennitario dei Consiglieri regionali e dei co mponenti della Giunta Regional e non consiglieri (L.R. n.3/19 96 e ss.modificazioni).							
1	ARTICOLO 1 - Indennità di carica e spese per l'eser-	RS	158.700,00		46.774,19	0,00	46.774,19	111.925,81
	cizio di mandato.	CP	7.790.000,00		7.753.980,00	36.000,00	7.789.980,00	20,00
		T	7.948.700,00		7.800.754,19	36.000,00	7.836.754,19	
		CS	7.948.700,00		7.800.754,19	36.000,00		
Sub. 10	SUB 10 - Indennità di cari	RS	45.000,00		23.873,58	0,00	23.873,58	21.126,42
	ca.	CP	3.420.000,00		3.420.000,00	0,00	3.420.000,00	0,00
		T	3.465.000,00		3.443.873,58	0,00	3.443.873,58	
		CS	3.465.000,00		3.443.873,58	0,00		
Sub. 11	SUB 11 - Spese generali e	RS	21.600,00		0,00	0,00	0,00	21.600,00
	rimborso mezzo proprio. Ar	CP	0,00		0,00	0,00	0,00	0,00
	t.4 L.R. n.3/1996.	T	21.600,00		0,00	0,00	0,00	
		CS	21.600,00		0,00	0,00		
Sub. 12	SUB 12 - Diaria - art.5 L.	RS	42.100,00		0,00	0,00	0,00	42.100,00
	R. n.3/1996.	CP	0,00		0,00	0,00	0,00	0,00
		T	42.100,00		0,00	0,00	0,00	
		CS	42.100,00		0,00	0,00		
Sub. 13	SUB 13 - Indennità compone	RS	50.000,00		22.900,61	0,00	22.900,61	27.099,39
	nti esterni Giunta Regiona	CP	420.000,00		420.000,00	0,00	420.000,00	0,00
	le. (Art.1 c.3 L.r. n.7/20	T	470.000,00		442.900,61	0,00	442.900,61	
	10).	CS	470.000,00		442.900,61	0,00		
Sub. 14	SUB 14 - Spese per l'eserc	RS	0,00		0,00	0,00	0,00	0,00
	izio di mandato.	CP	3.950.000,00		3.913.980,00	36.000,00	3.949.980,00	20,00
		T	3.950.000,00		3.913.980,00	36.000,00	3.949.980,00	
		CS	3.950.000,00		3.913.980,00	36.000,00		
2	ARTICOLO 2 - Indennità per	RS	6.589,16		6.589,16	0,00	6.589,16	0,00
	missioni - art.9	CP	350.000,00		284.370,06	65.611,06	349.981,12	18,88
		T	356.589,16		290.959,22	65.611,06	356.570,28	
		CS	356.589,16		290.959,22	65.611,06		
Sub. 20	SUB 20 - Indennità per mis	RS	6.589,16		6.589,16	0,00	6.589,16	0,00
	sioni - art.9 L.r.n.3/1996	CP	350.000,00		284.370,06	65.611,06	349.981,12	18,88
		T	356.589,16		290.959,22	65.611,06	356.570,28	
		CS	356.589,16		290.959,22	65.611,06		
3	ARTICOLO 3 - Assicurazione	RS	50.000,00		11.740,48	30.000,00	41.740,48	8.259,52
	contro gli infortuni dei	CP	125.000,00		27.375,00	97.375,00	124.750,00	250,00
	Consiglieri regionali.	T	175.000,00		39.115,48	127.375,00	166.490,48	
		CS	175.000,00		39.115,48	127.375,00		
Sub. 30	SUB 30 - Assicurazione con	RS	50.000,00		11.740,48	30.000,00	41.740,48	8.259,52
	tro gli infortuni dei Cons	CP	125.000,00		27.375,00	97.375,00	124.750,00	250,00

NUMERO ARTIC.	CAPITOLO / DENOMINAZIONE		RESID. CONSERVATI E STANZIAMENTI DEFINITIVI DI BILANCIO	NUM. RIF.	CONTO TESORIERE PAGAMENTI	DETERMINAZIONE DEI RESIDUI RESIDUI DA RIPORTARE	IMPEGNI	MINORI RESIDUI O ECONOMIE
			RESIDUI A		RESIDUI B	RESIDUI C	RESIDUI D=B+C	E=A-D
			COMPETENZA F		COMPETENZA G	COMPETENZA H	COMPETENZA I=G+H	L=F-I
			TOTALE M		TOTALE N	AL 31/12 O=C+H	TOTALE P=D+I	
			CASSA Q		CASSA R	AL 31/12 S=C+H		
	iglieri Regionali.	T	175.000,00		39.115,48	127.375,00	166.490,48	
		CS	175.000,00		39.115,48	127.375,00		
4	ARTICOLO 4 - Spese perinde	RS	41.612,92		35.887,82	0,00	35.887,82	5.725,10
	nnità di fine mandato.	CP	30.000,00		0,00	0,00	0,00	30.000,00
		T	71.612,92		35.887,82	0,00	35.887,82	
		CS	71.612,92		35.887,82	0,00		
Sub. 40	SUB 40 - Spese per Indenni	RS	41.612,92		35.887,82	0,00	35.887,82	5.725,10
	tà di fine mandato.	CP	30.000,00		0,00	0,00	0,00	30.000,00
		T	71.612,92		35.887,82	0,00	35.887,82	
		CS	71.612,92		35.887,82	0,00		
5	ARTICOLO 5 - Indennità per	RS	547.100,00		268.977,25	228.122,75	497.100,00	50.000,00
	assegni vitalizi, reversi-	CP	7.530.000,00		7.485.753,39	24.000,00	7.509.753,39	20.246,61
	bilità e restituzione con-	T	8.077.100,00		7.754.730,64	252.122,75	8.006.853,39	
	tributi versati - art. 11	CS	8.077.100,00		7.754.730,64	252.122,75		
	e seguenti (L. r. 3/96 e							
	ss.m m.).							
Sub. 50	SUB 50 - Indennità assegni	RS	439.200,00		268.977,25	170.222,75	439.200,00	0,00
	vitalizi. Art.14 L.R.3/96	CP	6.150.000,00		6.150.000,00	0,00	6.150.000,00	0,00
		T	6.589.200,00		6.418.977,25	170.222,75	6.589.200,00	
		CS	6.589.200,00		6.418.977,25	170.222,75		
Sub. 51	SUB 51 - reversibilità ass	RS	57.900,00		0,00	57.900,00	57.900,00	0,00
	egno vitalizio. Art.21 L.R	CP	1.350.000,00		1.335.753,39	14.000,00	1.349.753,39	246,61
	.n.3/1996.	T	1.407.900,00		1.335.753,39	71.900,00	1.407.653,39	
		CS	1.407.900,00		1.335.753,39	71.900,00		
Sub. 52	SUB 52 - restituzione cont	RS	50.000,00		0,00	0,00	0,00	50.000,00
	ributi versati. Art.18 L.R	CP	30.000,00		0,00	10.000,00	10.000,00	20.000,00
	.n.3/1996	T	80.000,00		0,00	10.000,00	10.000,00	
		CS	80.000,00		0,00	10.000,00		
6	ARTICOLO 6 - IRAP su inde-	RS	97.000,00		78.544,98	0,00	78.544,98	18.455,02
	nnità di cui agli art. 10-	CP	850.000,00		822.118,00	20.000,00	842.118,00	7.882,00
	50.	T	947.000,00		900.662,98	20.000,00	920.662,98	
		CS	947.000,00		900.662,98	20.000,00		
Sub. 60	SUB 60 - IRAP su indennità	RS	97.000,00		78.544,98	0,00	78.544,98	18.455,02
	di cui ai sub art. 10-50	CP	850.000,00		822.118,00	20.000,00	842.118,00	7.882,00
		T	947.000,00		900.662,98	20.000,00	920.662,98	
		CS	947.000,00		900.662,98	20.000,00		
	TOTALE CAPITOLO 1	RS	901.002,08		448.513,88	258.122,75	706.636,63	194.365,45
		CP	16.675.000,00		16.373.596,45	242.986,06	16.616.582,51	58.417,49
		T	17.576.002,08		16.822.110,33	501.108,81	17.323.219,14	
		CS	17.576.002,08		16.822.110,33	501.108,81		
	CAPITOLO 2							
	Spese istituzionali del Consi-							
	glio Regionale.							
1	ARTICOLO 1 - Spese istitu-	RS	130.289,82		103.000,00	10.000,00	113.000,00	17.289,82
	zionali del Consiglio regi	CP	535.000,00		352.175,40	182.500,00	534.675,40	324,60
	onale.	T	665.289,82		455.175,40	192.500,00	647.675,40	

CAPITOLO			RESID. CONSERVATI E STANZIAMENTI DEFINITIVI DI BILANCIO	NUM. RIF.	CONTO TESORIERE PAGAMENTI	DETERMINAZIONE DEI RESIDUI RESIDUI DA RIPORTARE	IMPEGNI	MINORI RESIDUI O ECONOMIE
			RESIDUI A		RESIDUI B	RESIDUI C	RESIDUI D=B+C	E=A-D
NUMERO ARTIC.	DENOMINAZIONE		COMPETENZA F		COMPETENZA G	COMPETENZA H	COMPETENZA I=G+H	L=F-I
			TOTALE M CASSA Q		TOTALE N CASSA R	AL 31/12 O=C+H AL 31/12 S=C+H	TOTALE P=D+I	
		CS	665.289,82		455.175,40	192.500,00		
Sub. 70	SUB 70 - Spese di rapprese	RS	3.330,45		1.500,00	0,00	1.500,00	1.830,45
	ntanza del Presidente del	CP	330.000,00		329.675,40	0,00	329.675,40	324,60
	Consiglio Regionale.	T	333.330,45		331.175,40	0,00	331.175,40	
		CS	333.330,45		331.175,40	0,00		
Sub. 71	SUB 71 - Spese per attivit	RS	52.325,37		38.500,00	0,00	38.500,00	13.825,37
	à promozionali.	CP	100.000,00		0,00	100.000,00	100.000,00	0,00
		T	152.325,37		38.500,00	100.000,00	138.500,00	
		CS	152.325,37		38.500,00	100.000,00		
Sub. 72	SUB 72 - Patrocinio e cont	RS	74.634,00		63.000,00	10.000,00	73.000,00	1.634,00
	ributi.	CP	105.000,00		22.500,00	82.500,00	105.000,00	0,00
		T	179.634,00		85.500,00	92.500,00	178.000,00	
		CS	179.634,00		85.500,00	92.500,00		
2	ARTICOLO 2 - Spese per il	RS	160.000,00		18.293,50	95.000,00	113.293,50	46.706,50
	cerimoniale.	CP	0,00		0,00	0,00	0,00	0,00
		T	160.000,00		18.293,50	95.000,00	113.293,50	
		CS	160.000,00		18.293,50	95.000,00		
Sub. 80	SUB 80 - Spese per il ceri	RS	160.000,00		18.293,50	95.000,00	113.293,50	46.706,50
	moniale.	CP	0,00		0,00	0,00	0,00	0,00
		T	160.000,00		18.293,50	95.000,00	113.293,50	
		CS	160.000,00		18.293,50	95.000,00		
	TOTALE CAPITOLO 2	RS	290.289,82		121.293,50	105.000,00	226.293,50	63.996,32
		CP	535.000,00		352.175,40	182.500,00	534.675,40	324,60
		T	825.289,82		473.468,90	287.500,00	760.968,90	
		CS	825.289,82		473.468,90	287.500,00		
	CAPITOLO 3 Spese di funzionamento dei Gru ppi consiliari (L.R. 13/2002).							
1	ARTICOLO 1 - Spese funzion	RS	106.402,60		25.164,22	38.564,25	63.728,47	42.674,13
	amento Gruppi Consiliari -	CP	2.793.000,00		2.582.754,17	206.292,67	2.789.046,84	3.953,16
	Legge n. 213 /2012.	T	2.899.402,60		2.607.918,39	244.856,92	2.852.775,31	
		CS	2.899.402,60		2.607.918,39	244.856,92		
Sub. 90	SUB 90 - Contributi funzio	RS	75.400,00		0,00	38.564,25	38.564,25	36.835,75
	namento Gruppi Consiliari.	CP	348.000,00		343.312,64	4.639,36	347.952,00	48,00
	Legge n. 213/2012.	T	423.400,00		343.312,64	43.203,61	386.516,25	
		CS	423.400,00		343.312,64	43.203,61		
Sub. 91	SUB 91 - Missioni struttur	RS	31.002,60		25.164,22	0,00	25.164,22	5.838,38
	a Speciale Presidenti Grup	CP	0,00		0,00	0,00	0,00	0,00
	pi Consiliari.	T	31.002,60		25.164,22	0,00	25.164,22	
		CS	31.002,60		25.164,22	0,00		
Sub. 92	SUB 92 -Spese per il perso	RS	0,00		0,00	0,00	0,00	0,00
	nale dei Gruppi Consiliari	CP	2.445.000,00		2.239.441,53	201.653,31	2.441.094,84	3.905,16
	.	T	2.445.000,00		2.239.441,53	201.653,31	2.441.094,84	
		CS	2.445.000,00		2.239.441,53	201.653,31		
	TOTALE CAPITOLO 3	RS	106.402,60		25.164,22	38.564,25	63.728,47	42.674,13

CAPITOLO NUMERO ARTIC.	CAPITOLO DENOMINAZIONE		RESID. CONSERVATI E STANZIAMENTI DEFINITIVI DI BILANCIO	NUM. RIF.	CONTO TESORIERE PAGAMENTI	DETERMINAZIONE DEI RESIDUI RESIDUI DA RIPORTARE	IMPEGNI	MINORI RESIDUI O ECONOMIE
			RESIDUI A		RESIDUI B	RESIDUI C	RESIDUI D=B+C	E=A-D
			COMPETENZA F		COMPETENZA G	COMPETENZA H	COMPETENZA I=G+H	L=F-I
			TOTALE M		TOTALE N	AL 31/12 O=C+H	TOTALE P=D+I	
			CASSA Q		CASSA R	AL 31/12 S=C+H		
		CP	2.793.000,00		2.582.754,17	206.292,67	2.789.046,84	3.953,16
		T	2.899.402,60		2.607.918,39	244.856,92	2.852.775,31	
		CS	2.899.402,60		2.607.918,39	244.856,92		
	CAPITOLO 4 Spese per il trattamento del personale addetto al Consiglio regionale - Trattamento fisso ed accessorio.							
1	ARTICOLO 1 - Spese per il trattamento del personale amministrativo.	RS	15.089.113,68		5.911.780,32	6.535.073,16	12.446.853,48	2.642.260,20
		CP	23.506.769,91		18.025.651,20	5.224.052,68	23.249.703,88	257.066,03
		T	38.595.883,59		23.937.431,52	11.759.125,84	35.696.557,36	
		CS	38.595.883,59		23.937.431,52	11.759.125,84		
Sub.120	SUB 120 - Assegni fissi,indennità e contributi personale strutture amministrative del Consiglio Regionale.	RS	7.673.124,55		2.285.220,05	3.624.062,24	5.909.282,29	1.763.842,26
		CP	11.989.000,00		9.790.961,58	2.000.000,00	11.790.961,58	198.038,42
		T	19.662.124,55		12.076.181,63	5.624.062,24	17.700.243,87	
		CS	19.662.124,55		12.076.181,63	5.624.062,24		
Sub.121	SUB 121 - Rimborso Enti per personale comandato Struttura Amministrativa del Consiglio Regionale.	RS	741.009,71		223.966,03	479.490,70	703.456,73	37.552,98
		CP	567.000,00		114.229,04	450.579,74	564.808,78	2.191,22
		T	1.308.009,71		338.195,07	930.070,44	1.268.265,51	
		CS	1.308.009,71		338.195,07	930.070,44		
Sub.130	SUB 130 - Contributi obbligatori a carico dell'Ente.	RS	2.706.059,88		571.536,92	2.134.522,96	2.706.059,88	0,00
		CP	6.950.000,00		6.950.000,00	0,00	6.950.000,00	0,00
		T	9.656.059,88		7.521.536,92	2.134.522,96	9.656.059,88	
		CS	9.656.059,88		7.521.536,92	2.134.522,96		
Sub.140	SUB 140 - Interventi assistenziali e provvidenze personale in servizio,cessato e loro famiglie (L.R.n.23/1987 e L.r.n.15/1988).	RS	340.650,73		340.628,73	0,00	340.628,73	22,00
		CP	340.000,00		3.169,83	336.830,00	339.999,83	0,17
		T	680.650,73		343.798,56	336.830,00	680.628,56	
		CS	680.650,73		343.798,56	336.830,00		
Sub.141	SUB 141 - Interventi assistenziali e provvidenze per il personale in servizio e le loro famiglie. Asilo aziendale.	RS	50.000,00		0,00	0,00	0,00	50.000,00
		CP	20.000,00		0,00	0,00	0,00	20.000,00
		T	70.000,00		0,00	0,00	0,00	
		CS	70.000,00		0,00	0,00		
Sub.180	SUB 180 - Indennità e rimborso spese per missioni personale strutture amministrative Consiglio Regionale	RS	24.373,44		23.553,17	820,27	24.373,44	0,00
		CP	50.000,00		37.539,91	11.988,16	49.528,07	471,93
		T	74.373,44		61.093,08	12.808,43	73.901,51	
		CS	74.373,44		61.093,08	12.808,43		
Sub.190	SUB 190 - Partecipazione a corsi di aggiornamento e formazione.	RS	150.020,00		0,00	67.000,00	67.000,00	83.020,00
		CP	50.000,00		10.000,00	40.000,00	50.000,00	0,00
		T	200.020,00		10.000,00	107.000,00	117.000,00	
		CS	200.020,00		10.000,00	107.000,00		
Sub.200	SUB 200 - Spese acquisto vestiario del personale.	RS	49.643,16		10.643,16	34.000,00	44.643,16	5.000,00
		CP	5.000,00		5.000,00	0,00	5.000,00	0,00
		T	54.643,16		15.643,16	34.000,00	49.643,16	
		CS	54.643,16		15.643,16	34.000,00		

CAPITOLO			RESID. CONSERVATI E STANZIAMENTI DEFINITIVI DI BILANCIO	NUM. RIF.	CONTO TESORIERE	DETERMINAZIONE DEI RESIDUI	IMPEGNI	MINORI RESIDUI O ECONOMIE
					PAGAMENTI	RESIDUI DA RIPORTARE		
NUMERO ARTIC.	DENOMINAZIONE		RESIDUI A		RESIDUI B	RESIDUI C	RESIDUI D=B+C	E=A-D
			COMPETENZA F		COMPETENZA G	COMPETENZA H	COMPETENZA I=G+H	L=F-I
			TOTALE M		TOTALE N	AL 31/12 O=C+H	TOTALE P=D+I	
			CASSA Q		CASSA R	AL 31/12 S=C+H		
Sub.210	SUB 210 - Spese accertamen	RS	1.258,65		1.117,36	95,34	1.212,70	45,95
	sanitari alle ASL,Commissi	CP	10.769,91		6.426,84	4.300,00	10.726,84	43,07
	oni medico legali per mala	T	12.028,56		7.544,20	4.395,34	11.939,54	
	ttie dipendenti.	CS	12.028,56		7.544,20	4.395,34		
Sub.220	SUB 220 - Trattamento acce	RS	2.536.337,06		2.169.325,54	159.128,99	2.328.454,53	207.882,53
	ssorio personale strutture	CP	3.125.000,00		962.535,04	2.129.299,23	3.091.834,27	33.165,73
	amministrative Consiglio R	T	5.661.337,06		3.131.860,58	2.288.428,22	5.420.288,80	
	egionale (art.6 L.r.n.30/1	CS	5.661.337,06		3.131.860,58	2.288.428,22		
	990 lett.a,b,c,d e punto 2							
	Flessibilità (art.2,comma							
	2 L.r.n.5/1991 ex L.r.n.14							
	/2000).							
Sub.221	Sub 221. Trattamento acces	RS	816.636,50		285.789,36	35.952,66	321.742,02	494.894,48
	sorio personale Co.re.com.	CP	400.000,00		145.788,96	251.055,55	396.844,51	3.155,49
		T	1.216.636,50		431.578,32	287.008,21	718.586,53	
		CS	1.216.636,50		431.578,32	287.008,21		
2	ARTICOLO 2 - Spese per il	RS	10.379.800,44		2.434.214,67	4.735.254,97	7.169.469,64	3.210.330,80
	trattamento del personale	CP	6.591.000,00		5.758.287,84	643.988,02	6.402.275,86	188.724,14
	delle strutture speciali.	T	16.970.800,44		8.192.502,51	5.379.242,99	13.571.745,50	
		CS	16.970.800,44		8.192.502,51	5.379.242,99		
Sub.230	SUB 230 - Spese per il tra	RS	1.657.425,67		131.699,92	238.471,22	370.171,14	1.287.254,53
	ttamento accessorio del pe	CP	800.000,00		510.044,73	285.179,33	795.224,06	4.775,94
	rsonale delle strutture sp	T	2.457.425,67		641.744,65	523.650,55	1.165.395,20	
	eciali.	CS	2.457.425,67		641.744,65	523.650,55		
Sub.240	SUB 240 - Spese assicurazi	RS	45.000,00		6.000,00	39.000,00	45.000,00	0,00
	ione dipendenti in mission	CP	6.000,00		0,00	6.000,00	6.000,00	0,00
	e personale estraneo all'A	T	51.000,00		6.000,00	45.000,00	51.000,00	
	mministrazione.	CS	51.000,00		6.000,00	45.000,00		
Sub.270	SUB 270 - Spese trattament	RS	5.085.937,74		1.481.399,84	1.915.637,20	3.397.037,04	1.688.900,70
	o fisso e accessorio perso	CP	4.325.000,00		4.039.126,66	103.000,00	4.142.126,66	182.873,34
	nale Strutture Speciali.	T	9.410.937,74		5.520.526,50	2.018.637,20	7.539.163,70	
		CS	9.410.937,74		5.520.526,50	2.018.637,20		
Sub.271	SUB 271 - Spese rimborso E	RS	2.931.846,13		522.638,60	2.216.818,44	2.739.457,04	192.389,09
	nti per personale comandat	CP	200.000,00		0,00	199.965,06	199.965,06	34,94
	o Strutture Speciali.	T	3.131.846,13		522.638,60	2.416.783,50	2.939.422,10	
		CS	3.131.846,13		522.638,60	2.416.783,50		
Sub.272	SUB 272 - Indennità di str	RS	230.638,76		128.785,44	99.664,62	228.450,06	2.188,70
	uttura dipendentidi ruolo	CP	735.000,00		735.000,00	0,00	735.000,00	0,00
	C.R. comandati c/o S.S.	T	965.638,76		863.785,44	99.664,62	963.450,06	
		CS	965.638,76		863.785,44	99.664,62		
Sub.280	SUB 280 - Indennità disagi	RS	322.459,84		137.340,87	151.063,49	288.404,36	34.055,48
	o-mensa autisti Strutture	CP	125.000,00		75.048,12	49.843,63	124.891,75	108,25
	Speciali Consiglieri regio	T	447.459,84		212.388,99	200.907,12	413.296,11	
	nali.	CS	447.459,84		212.388,99	200.907,12		
Sub.281	SUB 281 - Premi incentivan	RS	106.492,30		26.350,00	74.600,00	100.950,00	5.542,30
	ti Strutture Speciali.	CP	400.000,00		399.068,33	0,00	399.068,33	931,67
		T	506.492,30		425.418,33	74.600,00	500.018,33	
		CS	506.492,30		425.418,33	74.600,00		
3	ARTICOLO 3 - Prestazioni	RS	958.833,26		639.304,27	270.488,82	909.793,09	49.040,17

CAPITOLO			RESID. CONSERVATI E STANZIAMENTI DEFINITIVI DI BILANCIO	NUM. RIF.	CONTO TESORIERE	DETERMINAZIONE DEI RESIDUI	IMPEGNI	MINORI RESIDUI O ECONOMIE
					PAGAMENTI	RESIDUI DA RIPORTARE		
			RESIDUI A		RESIDUI B	RESIDUI C	RESIDUI D=B+C	E=A-D
NUMERO ARTIC.	DENOMINAZIONE		COMPETENZA F		COMPETENZA G	COMPETENZA H	COMPETENZA I=G+H	L=F-I
			TOTALE M		TOTALE N	AL 31/12 O=C+H	TOTALE P=D+I	
			CASSA Q		CASSA R	AL 31/12 S=C+H		
	di carattere occasionale e	CP	1.160.000,00		929.331,81	120.666,63	1.049.998,44	110.001,56
	straordinario da parte di	T	2.118.833,26		1.568.636,08	391.155,45	1.959.791,53	
	estranei all'Amministrazi-	CS	2.118.833,26		1.568.636,08	391.155,45		
	one.							
Sub.160	SUB 160 - Contratti CO.CO.	RS	87.333,26		58.844,00	10.488,82	69.332,82	18.000,44
	PRO.	CP	100.000,00		29.332,93	70.666,63	99.999,56	0,44
		T	187.333,26		88.176,93	81.155,45	169.332,38	
		CS	187.333,26		88.176,93	81.155,45		
Sub.161	SUB 161 - Compensi ed oner	RS	25.000,00		0,00	0,00	0,00	25.000,00
	i collaboratori rivista "C	CP	150.000,00		0,00	50.000,00	50.000,00	100.000,00
	alabria" on-line.	T	175.000,00		0,00	50.000,00	50.000,00	
		CS	175.000,00		0,00	50.000,00		
Sub.163	SUB 163 - Convenzione Cort	RS	270.000,00		3.960,27	260.000,00	263.960,27	6.039,73
	e dei Conti.	CP	10.000,00		0,00	0,00	0,00	10.000,00
		T	280.000,00		3.960,27	260.000,00	263.960,27	
		CS	280.000,00		3.960,27	260.000,00		
Sub.164	SUB 164 - Finanziamento So	RS	576.500,00		576.500,00	0,00	576.500,00	0,00
	cietà in house "Portanova	CP	900.000,00		899.998,88	0,00	899.998,88	1,12
	S.p.A.".	T	1.476.500,00		1.476.498,88	0,00	1.476.498,88	
		CS	1.476.500,00		1.476.498,88	0,00		
4	ARTICOLO 4 - Spese per il	RS	670.880,04		271.924,96	398.955,08	670.880,04	0,00
	servizio sostitutivo di me	CP	475.000,00		0,00	461.580,00	461.580,00	13.420,00
	nsa.	T	1.145.880,04		271.924,96	860.535,08	1.132.460,04	
		CS	1.145.880,04		271.924,96	860.535,08		
Sub.250	SUB 250 - Spese per il ser	RS	670.880,04		271.924,96	398.955,08	670.880,04	0,00
	vizio sostitutivo di mensa	CP	475.000,00		0,00	461.580,00	461.580,00	13.420,00
		T	1.145.880,04		271.924,96	860.535,08	1.132.460,04	
		CS	1.145.880,04		271.924,96	860.535,08		
5	ARTICOLO 5 - Fondo accanto	RS	400.000,00		400.000,00	0,00	400.000,00	0,00
	namento T.F.R. dipendenti	CP	200.000,00		200.000,00	0,00	200.000,00	0,00
	di ruolo e giornalisti.	T	600.000,00		600.000,00	0,00	600.000,00	
		CS	600.000,00		600.000,00	0,00		
Sub.260	SUB 260 - Finanziamento Fo	RS	400.000,00		400.000,00	0,00	400.000,00	0,00
	ndo accantonamento T.F.R.	CP	200.000,00		200.000,00	0,00	200.000,00	0,00
	dipendenti di ruolo e gior	T	600.000,00		600.000,00	0,00	600.000,00	
	nalisti.	CS	600.000,00		600.000,00	0,00		
	TOTALE CAPITOLO 4	RS	27.498.627,42		9.657.224,22	11.939.772,03	21.596.996,25	5.901.631,17
		CP	31.932.769,91		24.913.270,85	6.450.287,33	31.363.558,18	569.211,73
		T	59.431.397,33		34.570.495,07	18.390.059,36	52.960.554,43	
		CS	59.431.397,33		34.570.495,07	18.390.059,36		
	CAPITOLO 5							
	Spese postali, telefoniche, te							
	lematiche, di cancelleria, di							
	resocontazione, di stampa, di							
	documentazione e biblioteca ed							
	in genere di economato, di att							
	rezzature e arredamento.							

NUMERO ARTIC.	DENOMINAZIONE		RESID. CONSERVATI E STANZIAMENTI DEFINITIVI DI BILANCIO	NUM. RIF.	CONTO TESORIERE PAGAMENTI	DETERMINAZIONE DEI RESIDUI RESIDUI DA RIPORTARE	IMPEGNI	MINORI RESIDUI O ECONOMIE
	CAPITOLO		RESIDUI A		RESIDUI B	RESIDUI C	RESIDUI D=B+C	E=A-D
			COMPETENZA F		COMPETENZA G	COMPETENZA H	COMPETENZA I=G+H	L=F-I
			TOTALE M		TOTALE N	AL 31/12 O=C+H	TOTALE P=D+I	
			CASSA Q		CASSA R	AL 31/12 S=C+H		
1	ARTICOLO 1 - Spese postali e telefoniche.	RS	123.597,79		13.793,90	70.000,00	83.793,90	39.803,89
		CP	1.566.000,00		1.537.848,72	28.038,48	1.565.887,20	112,80
		T	1.689.597,79		1.551.642,62	98.038,48	1.649.681,10	
		CS	1.689.597,79		1.551.642,62	98.038,48		
Sub.300	SUB 300 - Spese postali,canoni Rai e collegamenti telematici.	RS	23.597,79		13.793,90	5.000,00	18.793,90	4.803,89
		CP	80.000,00		51.848,72	28.038,48	79.887,20	112,80
		T	103.597,79		65.642,62	33.038,48	98.681,10	
		CS	103.597,79		65.642,62	33.038,48		
Sub.301	SUB 301 - Canone utenze telefoniche.	RS	20.000,00		0,00	0,00	0,00	20.000,00
		CP	460.000,00		460.000,00	0,00	460.000,00	0,00
		T	480.000,00		460.000,00	0,00	460.000,00	
		CS	480.000,00		460.000,00	0,00		
Sub.302	SUB 302 - Spese per cellulari utenze e manutenzione.	RS	0,00		0,00	0,00	0,00	0,00
		CP	130.000,00		130.000,00	0,00	130.000,00	0,00
		T	130.000,00		130.000,00	0,00	130.000,00	
		CS	130.000,00		130.000,00	0,00		
Sub.303	SUB 303 - Spese per pubblicità su elenchi telefonici	RS	80.000,00		0,00	65.000,00	65.000,00	15.000,00
		CP	0,00		0,00	0,00	0,00	0,00
		T	80.000,00		0,00	65.000,00	65.000,00	
		CS	80.000,00		0,00	65.000,00		
Sub.450	SUB 450 - Spese di fornitura energia elettrica.	RS	0,00		0,00	0,00	0,00	0,00
		CP	756.000,00		756.000,00	0,00	756.000,00	0,00
		T	756.000,00		756.000,00	0,00	756.000,00	
		CS	756.000,00		756.000,00	0,00		
Sub.451	SUB 451 - Fornitura acqua.	RS	0,00		0,00	0,00	0,00	0,00
		CP	20.000,00		20.000,00	0,00	20.000,00	0,00
		T	20.000,00		20.000,00	0,00	20.000,00	
		CS	20.000,00		20.000,00	0,00		
Sub.452	SUB 452 - Fornitura gasolio e metano.	RS	0,00		0,00	0,00	0,00	0,00
		CP	15.000,00		15.000,00	0,00	15.000,00	0,00
		T	15.000,00		15.000,00	0,00	15.000,00	
		CS	15.000,00		15.000,00	0,00		
Sub.453	SUB 453 - TARSU.	RS	0,00		0,00	0,00	0,00	0,00
		CP	105.000,00		105.000,00	0,00	105.000,00	0,00
		T	105.000,00		105.000,00	0,00	105.000,00	
		CS	105.000,00		105.000,00	0,00		
2	ARTICOLO 2 - Spese stampa - biblioteca - Corecom - resoconti.	RS	8.303.023,98		1.273.185,26	6.880.905,43	8.154.090,69	148.933,29
		CP	1.886.000,00		1.369.954,68	476.981,60	1.846.936,28	39.063,72
		T	10.189.023,98		2.643.139,94	7.357.887,03	10.001.026,97	
		CS	10.189.023,98		2.643.139,94	7.357.887,03		
Sub.310	SUB 310 - Spese acquisto riviste e quotidiani,abbonamenti a riviste giuridiche ,A.N.S.A. e altre agenzie, G.U.	RS	266.871,47		120.266,78	134.298,64	254.565,42	12.306,05
		CP	300.000,00		175.322,97	124.606,14	299.929,11	70,89
		T	566.871,47		295.589,75	258.904,78	554.494,53	
		CS	566.871,47		295.589,75	258.904,78		
Sub.320	SUB 320 - Spese per Biblioteca Consiglio Regionale - acquisto libri - stampati	RS	142.598,67		16.516,26	123.847,37	140.363,63	2.235,04
		CP	35.000,00		26.800,00	8.000,00	34.800,00	200,00
		T	177.598,67		43.316,26	131.847,37	175.163,63	

CAPITOLO			RESID. CONSERVATI E STANZIAMENTI DEFINITIVI DI BILANCIO	MEM. RIF.	CONTO TESORIERE	DETERMINAZIONE DEI RESIDUI	IMPEGNI	MINORI RESIDUI O ECONOMIE
			RESIDUI A		RESIDUI B	RESIDUI C	RESIDUI D=B+C	E=A-D
NUMERO ARTIC.	DENOMINAZIONE		COMPETENZA F		COMPETENZA G	COMPETENZA H	COMPETENZA I=G+H	L=F-I
			TOTALE M		TOTALE N	AL 31/12 O=C+H	TOTALE P=D+I	
			CASSA Q		CASSA R	AL 31/12 S=C+H		
	e pubblicazioni.	CS	177.598,67		43.316,26	131.847,37		
Sub.330	SUB 330 - Spese ufficio: s	RS	342.658,78		118.029,91	212.204,86	330.234,77	12.424,01
	tampati-cancelleria-etc.	CP	75.000,00		69.846,44	5.000,00	74.846,44	153,56
		T	417.658,78		187.876,35	217.204,86	405.081,21	
		CS	417.658,78		187.876,35	217.204,86		
Sub.340	SUB 340 - Spese acquisto a	RS	336.147,23		221.939,87	112.089,64	334.029,51	2.117,72
	ttrezzature informatiche,p.	CP	210.000,00		192.555,46	17.300,00	209.855,46	144,54
	rogrammi e relativa manute	T	546.147,23		414.495,33	129.389,64	543.884,97	
	nzione.	CS	546.147,23		414.495,33	129.389,64		
Sub.341	SUB 341 - Spese costruzion	RS	5.896.432,50		109.037,03	5.787.395,47	5.896.432,50	0,00
	e sede per nuovi Organismi	CP	10.000,00		0,00	0,00	0,00	10.000,00
	statutari.	T	5.906.432,50		109.037,03	5.787.395,47	5.896.432,50	
		CS	5.906.432,50		109.037,03	5.787.395,47		
Sub.342	SUB 342 - Attività digital	RS	494.971,79		404.260,59	84.781,70	489.042,29	5.929,50
	izzazione dell'Amministraz	CP	20.000,00		0,00	0,00	0,00	20.000,00
	ione.	T	514.971,79		404.260,59	84.781,70	489.042,29	
		CS	514.971,79		404.260,59	84.781,70		
Sub.350	SUB 350 - Acquisto mobili,	RS	43.076,57		39.949,87	0,00	39.949,87	3.126,70
	arredi,attrezzature e rela	CP	320.000,00		244.677,95	73.266,59	317.944,54	2.055,46
	tivo materiale di consumo	T	363.076,57		284.627,82	73.266,59	357.894,41	
	e manutenzione.	CS	363.076,57		284.627,82	73.266,59		
Sub.351	SUB 351 - Spese funzioname	RS	140.559,28		2.985,99	97.000,00	99.985,99	40.573,29
	nto CO.RE.COM. Calabria.	CP	50.000,00		43.331,14	4.353,72	47.684,86	2.315,14
		T	190.559,28		46.317,13	101.353,72	147.670,85	
		CS	190.559,28		46.317,13	101.353,72		
Sub.352	SUB 352 - Spese funzioname	RS	30.000,00		15.000,00	15.000,00	30.000,00	0,00
	nto Ufficio del Garante pe	CP	40.000,00		13.213,00	26.700,00	39.913,00	87,00
	r l'Infazia e l'Adolescenz	T	70.000,00		28.213,00	41.700,00	69.913,00	
	a. (L.r. n.28/2004).	CS	70.000,00		28.213,00	41.700,00		
Sub.360	SUB 360 - Spese per acquis	RS	44.044,50		25.000,00	12.000,00	37.000,00	7.044,50
	to autovetture,manutenzion	CP	500.000,00		497.000,00	0,00	497.000,00	3.000,00
	e,assicurazione,varie di e	T	544.044,50		522.000,00	12.000,00	534.000,00	
	sercizio.	CS	544.044,50		522.000,00	12.000,00		
Sub.370	SUB 370 - Spese per inserz	RS	190.238,43		129.814,20	21.681,46	151.495,66	38.742,77
	ioni pubblicitarie su quot	CP	175.000,00		61.195,71	113.767,16	174.962,87	37,13
	idiani e riviste - pubblic	T	365.238,43		191.009,91	135.448,62	326.458,53	
	izzazione attività istituz	CS	365.238,43		191.009,91	135.448,62		
	ionale del C.R. - servizi							
	fotografici.							
Sub.380	SUB 380 - Spese per traduz	RS	10.000,00		0,00	0,00	0,00	10.000,00
	ione e stampa resoconti.	CP	1.000,00		0,00	0,00	0,00	1.000,00
		T	11.000,00		0,00	0,00	0,00	
		CS	11.000,00		0,00	0,00		
Sub.390	SUB 390 - Spese per la sta	RS	365.424,76		70.384,76	280.606,29	350.991,05	14.433,71
	mpa e spedizione della Riv	CP	150.000,00		46.012,01	103.987,99	150.000,00	0,00
	ista Calabria.	T	515.424,76		116.396,77	384.594,28	500.991,05	
		CS	515.424,76		116.396,77	384.594,28		
3	ARTICOLO 3 - Spese di gest	RS	6.054.651,94		1.742.505,77	3.711.265,26	5.453.771,03	600.880,91
	ione e manutenzione immobi	CP	3.560.000,00		2.444.881,05	1.056.212,61	3.501.093,66	58.906,34

NUMERO ARTIC.	CAPITOLO / DENOMINAZIONE		RESID. CONSERVATI E STANZIAMENTI DEFINITIVI DI BILANCIO	NUM. RIF.	CONTO TESORIERE PAGAMENTI	DETERMINAZIONE DEI RESIDUI RESIDUI DA RIPORTARE	IMPEGNI	MINORI RESIDUI O ECONOMIE
			RESIDUI A		RESIDUI B	RESIDUI C	RESIDUI D=B+C	E=A-D
			COMPETENZA F		COMPETENZA G	COMPETENZA H	COMPETENZA I=G+H	L=F-I
			TOTALE M		TOTALE N	AL 31/12 O=C+H	TOTALE P=D+I	
			CASSA Q		CASSA R	AL 31/12 S=C+H		
	li ed impianti.	T	9.614.651,94		4.187.386,82	4.767.477,87	8.954.864,69	
		CS	9.614.651,94		4.187.386,82	4.767.477,87		
Sub.400	SUB 400 - Spese manutenzio	RS	1.606.556,39		351.423,30	1.187.419,11	1.538.842,41	67.713,98
	ne,gestione immobili,impia	CP	680.000,00		129.908,44	528.945,32	658.853,76	21.146,24
	nti e reti cablate.	T	2.286.556,39		481.331,74	1.716.364,43	2.197.696,17	
		CS	2.286.556,39		481.331,74	1.716.364,43		
Sub.401	SUB 401 - Spese per opere	RS	3.511.635,21		1.010.015,07	2.240.989,59	3.251.004,66	260.630,55
	di completamento,ampliamen	CP	200.000,00		39.688,00	156.723,57	196.411,57	3.588,43
	to,adeguamento ed ammodern	T	3.711.635,21		1.049.703,07	2.397.713,16	3.447.416,23	
	amento della sede e degli	CS	3.711.635,21		1.049.703,07	2.397.713,16		
	impianti.							
Sub.402	SUB 402 - Spese laboratori	RS	376.251,63		0,00	200.000,00	200.000,00	176.251,63
	o restauro Bronzi di Riace	CP	15.000,00		0,00	0,00	0,00	15.000,00
	.	T	391.251,63		0,00	200.000,00	200.000,00	
		CS	391.251,63		0,00	200.000,00		
Sub.410	SUB 410 - Spese per assicu	RS	30.450,00		0,00	30.450,00	30.450,00	0,00
	razione immobili.	CP	55.000,00		54.300,00	0,00	54.300,00	700,00
		T	85.450,00		54.300,00	30.450,00	84.750,00	
		CS	85.450,00		54.300,00	30.450,00		
Sub.420	SUB 420 - Spese di fitto,c	RS	102.892,56		0,00	11.900,00	11.900,00	90.992,56
	ondominiali e varie dei lo	CP	140.000,00		123.589,45	16.361,89	139.951,34	48,66
	cali in uso al Consiglio	T	242.892,56		123.589,45	28.261,89	151.851,34	
	Regionale.	CS	242.892,56		123.589,45	28.261,89		
Sub.430	SUB 430 - Spese di pulizia	RS	144.080,56		141.620,26	2.460,30	144.080,56	0,00
	locali in uso al Consiglio	CP	1.150.000,00		1.008.237,07	130.278,87	1.138.515,94	11.484,06
	Regionale.	T	1.294.080,56		1.149.857,33	132.739,17	1.282.596,50	
		CS	1.294.080,56		1.149.857,33	132.739,17		
Sub.440	SUB 440 - Spese di vigilan	RS	249.212,79		205.874,34	38.046,26	243.920,60	5.292,19
	za dei locali in uso al Co	CP	1.260.000,00		1.031.393,04	223.902,96	1.255.296,00	4.704,00
	nsiglio Regionale.	T	1.509.212,79		1.237.267,38	261.949,22	1.499.216,60	
		CS	1.509.212,79		1.237.267,38	261.949,22		
Sub.460	SUB 460 - Spese per traslo	RS	33.572,80		33.572,80	0,00	33.572,80	0,00
	chi,trasporti e facchinagg	CP	60.000,00		57.765,05	0,00	57.765,05	2.234,95
	io.	T	93.572,80		91.337,85	0,00	91.337,85	
		CS	93.572,80		91.337,85	0,00		
	TOTALE CAPITOLO 5	RS	14.481.273,71		3.029.484,93	10.662.170,69	13.691.655,62	789.618,09
		CP	7.012.000,00		5.352.684,45	1.561.232,69	6.913.917,14	98.082,86
		T	21.493.273,71		8.382.169,38	12.223.403,38	20.605.572,76	
		CS	21.493.273,71		8.382.169,38	12.223.403,38		
	CAPITOLO 6							
	Compensi, onorari e rimborsi							
	per consulenze prestate da Ent							
	i o privati a favore del Consi							
	glio regionale; convegni, inda							
	gini conoscitive, studi e rice							
	rche.							

CAPITOLO			RESID. CONSERVATI E STANZIAMENTI DEFINITIVI DI BILANCIO	NUM. RIF.	CONTO TESORIERE	DETERMINAZIONE DEI RESIDUI	IMPEGNI	MINORI RESIDUI O ECONOMIE
					PAGAMENTI	RESIDUI DA RIPORTARE		
			RESIDUI A		RESIDUI B	RESIDUI C	RESIDUI D=B+C	E=A-D
NUMERO ARTIC.	DENOMINAZIONE		COMPETENZA F		COMPETENZA G	COMPETENZA H	COMPETENZA I=G+H	L=F-I
			TOTALE M		TOTALE N	AL 31/12 O=C+H	TOTALE P=D+I	
			CASSA Q		CASSA R	AL 31/12 S=C+H		
1	ARTICOLO 1 - Compensi Consulenti.	RS	655.245,69		244.021,01	179.336,84	423.357,85	231.887,84
		CP	1.341.000,00		881.190,19	347.220,63	1.228.410,82	112.589,18
		T	1.996.245,69		1.125.211,20	526.557,47	1.651.768,67	
		CS	1.996.245,69		1.125.211,20	526.557,47		
Sub.480	SUB 480 - Compensi,onorari e spese legali.	RS	58.222,97		56.742,53	0,00	56.742,53	1.480,44
		CP	180.000,00		118.461,10	61.494,50	179.955,60	44,40
		T	238.222,97		175.203,63	61.494,50	236.698,13	
		CS	238.222,97		175.203,63	61.494,50		
Sub.481	SUB 481 - Compensi e rimborsi ai componenti CO.RE.CO M. Calabria.	RS	43.508,76		11.706,78	24.866,87	36.573,65	6.935,11
		CP	100.000,00		93.798,03	6.158,04	99.956,07	43,93
		T	143.508,76		105.504,81	31.024,91	136.529,72	
		CS	143.508,76		105.504,81	31.024,91		
Sub.482	SUB 482 - Compensi Consulenti legali art.11 L.R.n8/1996.	RS	89.603,09		51.702,40	37.900,69	89.603,09	0,00
		CP	240.000,00		208.067,16	31.932,84	240.000,00	0,00
		T	329.603,09		259.769,56	69.833,53	329.603,09	
		CS	329.603,09		259.769,56	69.833,53		
Sub.483	SUB 483 - Compensi Responsabili D.E.C. Art. 300 DPR 207/2010.	RS	92.946,66		55.446,66	37.500,00	92.946,66	0,00
		CP	51.000,00		8.458,68	42.293,32	50.752,00	248,00
		T	143.946,66		63.905,34	79.793,32	143.698,66	
		CS	143.946,66		63.905,34	79.793,32		
Sub.484	SUB 484 - Compensi Comitato Speciale Consultivo. (L. R. n.13/1996).	RS	2.107,88		2.107,88	0,00	2.107,88	0,00
		CP	80.000,00		80.000,00	0,00	80.000,00	0,00
		T	82.107,88		82.107,88	0,00	82.107,88	
		CS	82.107,88		82.107,88	0,00		
Sub.485	SUB 485 - Compensi incarichi D. Lgs. n. 81/2008 - art. 2.	RS	46.096,00		40.596,00	3.600,00	44.196,00	1.900,00
		CP	60.000,00		4.636,00	55.076,60	59.712,60	287,40
		T	106.096,00		45.232,00	58.676,60	103.908,60	
		CS	106.096,00		45.232,00	58.676,60		
Sub.486	SUB 486 - Compensi Consulenti esperti L.R.n.13/1996.	RS	0,00		0,00	0,00	0,00	0,00
		CP	190.000,00		153.734,91	36.265,09	190.000,00	0,00
		T	190.000,00		153.734,91	36.265,09	190.000,00	
		CS	190.000,00		153.734,91	36.265,09		
Sub.487	SUB 487 - Compensi Componenti Nucleo di Valutazione. Art.2 c.2 L.R.n.8/1996.	RS	141.490,33		3.658,04	0,00	3.658,04	137.832,29
		CP	80.000,00		59.999,76	20.000,24	80.000,00	0,00
		T	221.490,33		63.657,80	20.000,24	83.658,04	
		CS	221.490,33		63.657,80	20.000,24		
Sub.488	SUB 488 - Compensi Componenti Comitato Verifica Cause di Servizio.	RS	69.370,00		13.630,00	0,00	13.630,00	55.740,00
		CP	75.000,00		23.849,15	0,00	23.849,15	51.150,85
		T	144.370,00		37.479,15	0,00	37.479,15	
		CS	144.370,00		37.479,15	0,00		
Sub.489	SUB 489 - Compensi Componenti Commissioni gare. (Det. R.G. n. 417/2001).	RS	54.400,00		7.033,60	47.366,40	54.400,00	0,00
		CP	5.000,00		0,00	5.000,00	5.000,00	0,00
		T	59.400,00		7.033,60	52.366,40	59.400,00	
		CS	59.400,00		7.033,60	52.366,40		
Sub.490	SUB 490 - Oneri a carico dell'Ente sulle prestazioni professionali - IRAP.	RS	57.500,00		1.397,12	28.102,88	29.500,00	28.000,00
		CP	40.000,00		39.653,05	0,00	39.653,05	346,95
		T	97.500,00		41.050,17	28.102,88	69.153,05	
		CS	97.500,00		41.050,17	28.102,88		
Sub.497	SUB 497 - Spese Componenti	RS	0,00		0,00	0,00	0,00	0,00

CAPITOLO			RESID. CONSERVATI E STANZIAMENTI DEFINITIVI DI BILANCIO	NUM. RIF.	CONTO TESORIERE PAGAMENTI	DETERMINAZIONE DEI RESIDUI RESIDUI DA RIPORTARE	IMPEGNI	MINORI RESIDUI O ECONOMIE
			RESIDUI A		RESIDUI B	RESIDUI C	RESIDUI D=B+C	E=A-D
NUMERO ARTIC.	DENOMINAZIONE		COMPETENZA F		COMPETENZA G	COMPETENZA H	COMPETENZA I=G+H	L=F-I
			TOTALE M		TOTALE N	AL 31/12 O=C+H	TOTALE P=D+I	
			CASSA Q		CASSA R	AL 31/12 S=C+H		
	Collegio di revisione.	CP	60.000,00		0,00	0,00	0,00	60.000,00
		T	60.000,00		0,00	0,00	0,00	
		CS	60.000,00		0,00	0,00		
Sub.498	SUB 498 - Compensi e rimbo	RS	0,00		0,00	0,00	0,00	0,00
	rsi ai componenti della Co	CP	180.000,00		90.532,35	89.000,00	179.532,35	467,65
	mmissione Pari Opportunità	T	180.000,00		90.532,35	89.000,00	179.532,35	
	fra uomo e donna (art. 8	CS	180.000,00		90.532,35	89.000,00		
	L.R. n. 4/1997).							
2	ARTICOLO 2 - Manifestazio-	RS	1.335.775,80		391.260,01	745.233,69	1.136.493,70	199.282,10
	ni e convegni.	CP	773.070,00		294.636,39	468.478,18	763.114,57	9.955,43
		T	2.108.845,80		685.896,40	1.213.711,87	1.899.608,27	
		CS	2.108.845,80		685.896,40	1.213.711,87		
Sub.491	SUB 491 - Spese per manife	RS	290.000,00		119.500,00	38.500,00	158.000,00	132.000,00
	stazioni, eventi speciali.	CP	220.000,00		139.408,04	80.389,22	219.797,26	202,74
		T	510.000,00		258.908,04	118.889,22	377.797,26	
		CS	510.000,00		258.908,04	118.889,22		
Sub.492	SUB 492 - Quote di parteci	RS	0,00		0,00	0,00	0,00	0,00
	pazione Conferenza dei Pre	CP	43.070,00		43.068,81	0,00	43.068,81	1,19
	sidenti dei Consigli regio	T	43.070,00		43.068,81	0,00	43.068,81	
	nali.	CS	43.070,00		43.068,81	0,00		
Sub.493	SUB 493 - Spese celebrazio	RS	10.000,00		7.000,00	0,00	7.000,00	3.000,00
	ni 150^ Unità d'Italia.	CP	0,00		0,00	0,00	0,00	0,00
		T	10.000,00		7.000,00	0,00	7.000,00	
		CS	10.000,00		7.000,00	0,00		
Sub.494	SUB. 494 - Spese per manif	RS	268.344,50		35.211,00	185.800,00	221.011,00	47.333,50
	estazioni,convegni,protoco	CP	100.000,00		30.000,00	70.000,00	100.000,00	0,00
	lli per la diffusione dell	T	368.344,50		65.211,00	255.800,00	321.011,00	
	a cultura della legalità.	CS	368.344,50		65.211,00	255.800,00		
Sub.495	SUB 495 - Spese per attivi	RS	107.450,00		99.300,00	5.000,00	104.300,00	3.150,00
	tà e/o eventi di sostegno	CP	140.000,00		32.700,00	107.000,00	139.700,00	300,00
	alle politiche sociali.	T	247.450,00		132.000,00	112.000,00	244.000,00	
		CS	247.450,00		132.000,00	112.000,00		
Sub.496	SUB. 496 - Spese per sport	RS	100.000,00		0,00	100.000,00	100.000,00	0,00
	ello informativo su opport	CP	50.000,00		0,00	50.000,00	50.000,00	0,00
	unità di utilizzo di Fondi	T	150.000,00		0,00	150.000,00	150.000,00	
	Comunitari e bandi regiona	CS	150.000,00		0,00	150.000,00		
	li.							
Sub.500	SUB 500 - Spese per conveg	RS	420.730,69		3.000,00	415.933,69	418.933,69	1.797,00
	ni,indagini conoscitive,st	CP	80.000,00		45.548,50	25.000,00	70.548,50	9.451,50
	udi e ricerche.	T	500.730,69		48.548,50	440.933,69	489.482,19	
		CS	500.730,69		48.548,50	440.933,69		
Sub.502	SUB 502 - Spese per inform	RS	139.250,61		127.249,01	0,00	127.249,01	12.001,60
	azione istituzionale agli	CP	140.000,00		3.911,04	136.088,96	140.000,00	0,00
	enti locali, alle imprese	T	279.250,61		131.160,05	136.088,96	267.249,01	
	ed ai cittadini	CS	279.250,61		131.160,05	136.088,96		
3	ARTICOLO 3 - Spese per la	RS	0,00		0,00	0,00	0,00	0,00
	Associazione degli ex-Con-	CP	103.291,00		103.291,00	0,00	103.291,00	0,00
	siglieri regionali della	T	103.291,00		103.291,00	0,00	103.291,00	
	Regione Calabria.	CS	103.291,00		103.291,00	0,00		

NUMERO ARTIC.	DENOMINAZIONE		RESID. CONSERVATI E STANZIAMENTI DEFINITIVI DI BILANCIO	NUM. RIF.	CONTO TESORIERE PAGAMENTI	DETERMINAZIONE DEI RESIDUI RESIDUI DA RIPORTARE	IMPEGNI	MINORI RESIDUI O ECONOMIE
			RESIDUI A		RESIDUI B	RESIDUI C	RESIDUI D=B+C	E=A-D
			COMPETENZA F		COMPETENZA G	COMPETENZA H	COMPETENZA I=G+H	L=F-I
			TOTALE M		TOTALE N	AL 31/12 O=C+H	TOTALE P=D+I	
			CASSA Q		CASSA R	AL 31/12 S=C+H		
Sub.501	SUB 501 - Spese per l'Asso	RS	0,00		0,00	0,00	0,00	0,00
	ciazione degli ex Consigli	CP	103.291,00		103.291,00	0,00	103.291,00	0,00
	eri Regionali della Region	T	103.291,00		103.291,00	0,00	103.291,00	
	e Calabria.	CS	103.291,00		103.291,00	0,00		
4	ARTICOLO 4 - Contributi	RS	2.227.780,49		1.550.105,00	677.675,49	2.227.780,49	0,00
	con delibera dell'Ufficio	CP	2.000,00		0,00	0,00	0,00	2.000,00
	di Presidenza del Consigli	T	2.229.780,49		1.550.105,00	677.675,49	2.227.780,49	
	o Regionale, alleUniversi-	CS	2.229.780,49		1.550.105,00	677.675,49		
	tà calabresi, Istituti sci							
	entifici, Amministrazioni							
	Comunali delle Città capo-							
	luogo della Regione per so							
	stenere iniziative, manife							
	stazioni e corsi di studio							
	per la conoscenza e la pro							
	mozione delle lingue semi-							
	tiche e della lingua araba							
	.							
Sub.503	SUB 503 - Contributi con D	RS	165.500,00		0,00	165.500,00	165.500,00	0,00
	elibera Ufficio di Preside	CP	2.000,00		0,00	0,00	0,00	2.000,00
	nza del Consiglio Regional	T	167.500,00		0,00	165.500,00	165.500,00	
	e a Università calabresi,	CS	167.500,00		0,00	165.500,00		
	Istituti Scientifici,Amin							
	inistrazioni Comunali dell							
	e Città capoluogo della Re							
	gione per sostenere inizia							
	tive,manifestazioni e cors							
	i di studio.							
Sub.504	SUB 504 - Contributi per s	RS	2.062.280,49		1.550.105,00	512.175,49	2.062.280,49	0,00
	tages ex L.R.n.8/2007.	CP	0,00		0,00	0,00	0,00	0,00
		T	2.062.280,49		1.550.105,00	512.175,49	2.062.280,49	
		CS	2.062.280,49		1.550.105,00	512.175,49		
5	ARTICOLO 5 - Rimborsi com-	RS	40.000,00		0,00	40.000,00	40.000,00	0,00
	ponenti Consiglio delle	CP	0,00		0,00	0,00	0,00	0,00
	Autonomie locali.	T	40.000,00		0,00	40.000,00	40.000,00	
		CS	40.000,00		0,00	40.000,00		
Sub.505	Sub 505 - Rimborsi compone	RS	40.000,00		0,00	40.000,00	40.000,00	0,00
	nti Consiglio delle Autono	CP	0,00		0,00	0,00	0,00	0,00
	mie locali.	T	40.000,00		0,00	40.000,00	40.000,00	
		CS	40.000,00		0,00	40.000,00		
	TOTALE CAPITOLO 6	RS	4.258.801,98		2.185.386,02	1.642.246,02	3.827.632,04	431.169,94
		CP	2.219.361,00		1.279.117,58	815.698,81	2.094.816,39	124.544,61
		T	6.478.162,98		3.464.503,60	2.457.944,83	5.922.448,43	
		CS	6.478.162,98		3.464.503,60	2.457.944,83		
	CAPITOLO 7							
	Fondo di riserva per le spese							
	obbligatorie.							

NUMERO ARTIC.	CAPITOLO / DENOMINAZIONE		RESID. CONSERVATI E STANZIAMENTI DEFINITIVI DI BILANCIO	NUM. RIF.	CONTO TESORIERE PAGAMENTI	DETERMINAZIONE DEI RESIDUI RESIDUI DA RIPORTARE	IMPEGNI	MINORI RESIDUI O ECONOMIE
			RESIDUI A		RESIDUI B	RESIDUI C	RESIDUI D=B+C	E=A-D
			COMPETENZA F		COMPETENZA G	COMPETENZA H	COMPETENZA I=G+H	L=F-I
			TOTALE M		TOTALE N	AL 31/12 O=C+H	TOTALE P=D+I	
			CASSA Q		CASSA R	AL 31/12 S=C+H		
1	ARTICOLO 1 - Fondo di rise	RS	0,00		0,00	0,00	0,00	0,00
	rva per le spese obbligato	CP	20.000,00		0,00	0,00	0,00	20.000,00
	rie.	T	20.000,00		0,00	0,00	0,00	
		CS	20.000,00		0,00	0,00		
Sub.510	SUB 510 - Fondo di riserva	RS	0,00		0,00	0,00	0,00	0,00
	per le spese obbligatorie.	CP	20.000,00		0,00	0,00	0,00	20.000,00
		T	20.000,00		0,00	0,00	0,00	
		CS	20.000,00		0,00	0,00		
	TOTALE CAPITOLO 7	RS	0,00		0,00	0,00	0,00	0,00
		CP	20.000,00		0,00	0,00	0,00	20.000,00
		T	20.000,00		0,00	0,00	0,00	
		CS	20.000,00		0,00	0,00		
	CAPITOLO 8							
	Fondo di riserva per le spese							
	impreviste.							
1	ARTICOLO 1 - Fondo di rise	RS	0,00		0,00	0,00	0,00	0,00
	rva per le spese imprevist	CP	20.000,00		0,00	0,00	0,00	20.000,00
	e.	T	20.000,00		0,00	0,00	0,00	
		CS	20.000,00		0,00	0,00		
Sub.511	SUB 511 - Fondo di riserva	RS	0,00		0,00	0,00	0,00	0,00
	per le spese impreviste.	CP	20.000,00		0,00	0,00	0,00	20.000,00
		T	20.000,00		0,00	0,00	0,00	
		CS	20.000,00		0,00	0,00		
	TOTALE CAPITOLO 8	RS	0,00		0,00	0,00	0,00	0,00
		CP	20.000,00		0,00	0,00	0,00	20.000,00
		T	20.000,00		0,00	0,00	0,00	
		CS	20.000,00		0,00	0,00		
	RIEPILOGO CAPITOLI							
	CAPITOLO 1	RS	901.002,08		448.513,88	258.122,75	706.636,63	194.365,45
	Trattamento indennitario dei	CP	16.675.000,00		16.373.596,45	242.986,06	16.616.582,51	58.417,49
	Consiglieri regionali e dei co	T	17.576.002,08		16.822.110,33	501.108,81	17.323.219,14	
	mponenti della Giunta Regional	CS	17.576.002,08		16.822.110,33	501.108,81		
	e non consiglieri (L.R. n.3/19							
	96 e ss.modificazioni).							
	CAPITOLO 2	RS	290.289,82		121.293,50	105.000,00	226.293,50	63.996,32
	Spese istituzionali del Consi-	CP	535.000,00		352.175,40	182.500,00	534.675,40	324,60
	glio Regionale.	T	825.289,82		473.468,90	287.500,00	760.968,90	
		CS	825.289,82		473.468,90	287.500,00		
	CAPITOLO 3	RS	106.402,60		25.164,22	38.564,25	63.728,47	42.674,13
	Spese di funzionamento dei Gru	CP	2.793.000,00		2.582.754,17	206.292,67	2.789.046,84	3.953,16
	ppi consiliari (L.R. 13/2002).	T	2.899.402,60		2.607.918,39	244.856,92	2.852.775,31	
		CS	2.899.402,60		2.607.918,39	244.856,92		

NUMERO ARTIC.	CAPITOLO / DENOMINAZIONE		RESID. CONSERVATI E STANZIAMENTI DEFINITIVI DI BILANCIO	NUM. RIF.	CONTO TESORIERE PAGAMENTI	DETERMINAZIONE DEI RESIDUI RESIDUI DA RIPORTARE	IMPEGNI	MINORI RESIDUI O ECONOMIE
			RESIDUI A		RESIDUI B	RESIDUI C	RESIDUI D=B+C	E=A-D
			COMPETENZA F		COMPETENZA G	COMPETENZA H	COMPETENZA I=G+H	L=F-I
			TOTALE M		TOTALE N	AL 31/12 O=C+H	TOTALE P=D+I	
			CASSA Q		CASSA R	AL 31/12 S=C+H		
	CAPITOLO 4	RS	27.498.627,42		9.657.224,22	11.939.772,03	21.596.996,25	5.901.631,17
	Spese per il trattamento del	CP	31.932.769,91		24.913.270,85	6.450.287,33	31.363.558,18	569.211,73
	personale addetto al Consiglio	T	59.431.397,33		34.570.495,07	18.390.059,36	52.960.554,43	
	regionale - Trattamento fisso	CS	59.431.397,33		34.570.495,07	18.390.059,36		
	ed accessorio.							
	CAPITOLO 5	RS	14.481.273,71		3.029.484,93	10.662.170,69	13.691.655,62	789.618,09
	Spese postali, telefoniche, te	CP	7.012.000,00		5.352.684,45	1.561.232,69	6.913.917,14	98.082,86
	lematiche, di cancelleria, di	T	21.493.273,71		8.382.169,38	12.223.403,38	20.605.572,76	
	resocontazione, di stampa, di	CS	21.493.273,71		8.382.169,38	12.223.403,38		
	documentazione e biblioteca ed							
	in genere di economato, di att							
	rezzature e arredamento.							
	CAPITOLO 6	RS	4.258.801,98		2.185.386,02	1.642.246,02	3.827.632,04	431.169,94
	Compensi, onorari e rimborsi	CP	2.219.361,00		1.279.117,58	815.698,81	2.094.816,39	124.544,61
	per consulenze prestate da Ent	T	6.478.162,98		3.464.503,60	2.457.944,83	5.922.448,43	
	i o privati a favore del Consi	CS	6.478.162,98		3.464.503,60	2.457.944,83		
	glio regionale; convegni, inda							
	gini conoscitive, studi e rice							
	rche.							
	CAPITOLO 7	RS	0,00		0,00	0,00	0,00	0,00
	Fondo di riserva per le spese	CP	20.000,00		0,00	0,00	0,00	20.000,00
	obbligatorie.	T	20.000,00		0,00	0,00	0,00	
		CS	20.000,00		0,00	0,00		
	CAPITOLO 8	RS	0,00		0,00	0,00	0,00	0,00
	Fondo di riserva per le spese	CP	20.000,00		0,00	0,00	0,00	20.000,00
	impreviste.	T	20.000,00		0,00	0,00	0,00	
		CS	20.000,00		0,00	0,00		
	TOTALE TITOLO I	RS	47.536.397,61		15.467.066,77	24.645.875,74	40.112.942,51	7.423.455,10
		CP	61.207.130,91		50.853.598,90	9.458.997,56	60.312.596,46	894.534,45
		T	108.743.528,52		66.320.665,67	34.104.873,30	100.425.538,97	
		CS	108.743.528,52		66.320.665,67	34.104.873,30		
	TITOLO II							
	SPESE COMPENSATIVE E VARIE							
	CAPITOLO 9							
	Spese compensative e varie.							
1	ARTICOLO 1 - Spese per le	RS	58.529,30		57.857,48	0,00	57.857,48	671,82
	attività e il funzionamen-	CP	0,00		0,00	0,00	0,00	0,00
	to della Commissione regio	T	58.529,30		57.857,48	0,00	57.857,48	
	nale per le Pari Opportuni	CS	58.529,30		57.857,48	0,00		
	tà fra uomo e donna.							
Sub.520	SUB 520 - Spese per le att	RS	58.529,30		57.857,48	0,00	57.857,48	671,82
	ività e il funzionamento d	CP	0,00		0,00	0,00	0,00	0,00
	ella Commissione regionale	T	58.529,30		57.857,48	0,00	57.857,48	
	Pari Opportunità fra uomo	CS	58.529,30		57.857,48	0,00		

NUMERO ARTIC.	DENOMINAZIONE		RESID. CONSERVATI E STANZIAMENTI DEFINITIVI DI BILANCIO	NUM. RIF.	CONTO TESORIERE PAGAMENTI	DETERMINAZIONE DEI RESIDUI RESIDUI DA RIPORTARE	IMPEGNI	MINORI RESIDUI O ECONOMIE
			RESIDUI A		RESIDUI B	RESIDUI C	RESIDUI D=B+C	E=A-D
			COMPETENZA F		COMPETENZA G	COMPETENZA H	COMPETENZA I=G+H	L=F-I
			TOTALE M		TOTALE N	AL 31/12 O=C+H	TOTALE P=D+I	
			CASSA Q		CASSA R	AL 31/12 S=C+H		
	e donna. (Art.8 L.R.n.4/1987).							
2	ARTICOLO 2 - Spese per le	RS	248.961,59		1.448,00	247.513,59	248.961,59	0,00
	funzioni delegate dall'Au-	CP	138.527,94		64.379,73	74.148,21	138.527,94	0,00
	torità al CORECOM Calabria	T	387.489,53		65.827,73	321.661,80	387.489,53	
	.	CS	387.489,53		65.827,73	321.661,80		
Sub.521	SUB 521 - Spese per le fun	RS	248.961,59		1.448,00	247.513,59	248.961,59	0,00
	zioni delegate dall'Autori	CP	138.527,94		64.379,73	74.148,21	138.527,94	0,00
	tà al CORECOM Calabria.	T	387.489,53		65.827,73	321.661,80	387.489,53	
		CS	387.489,53		65.827,73	321.661,80		
3	ARTICOLO 3 - Spese per at-	RS	2.504,08		2.087,00	0,00	2.087,00	417,08
	tività del Garante per l'I	CP	0,00		0,00	0,00	0,00	0,00
	Infanzia e l'Adolescenza	T	2.504,08		2.087,00	0,00	2.087,00	
	(L.R. n.28/2004).	CS	2.504,08		2.087,00	0,00		
Sub.526	SUB 526 - Spese attività d	RS	2.504,08		2.087,00	0,00	2.087,00	417,08
	el Garante per l'Infanzia	CP	0,00		0,00	0,00	0,00	0,00
	e l'Adolescenza. (L.r. n.2	T	2.504,08		2.087,00	0,00	2.087,00	
	8/2004).	CS	2.504,08		2.087,00	0,00		
5	ARTICOLO 5 - Spese varie.	RS	0,00		0,00	0,00	0,00	0,00
		CP	2.250.000,00		118.509,84	443.339,09	561.848,93	1.688.151,07
		T	2.250.000,00		118.509,84	443.339,09	561.848,93	
		CS	2.250.000,00		118.509,84	443.339,09		
Sub.519	SUB 519 - Pagamento spese	RS	0,00		0,00	0,00	0,00	0,00
	pubblicazione gare.	CP	30.000,00		0,00	1.660,00	1.660,00	28.340,00
		T	30.000,00		0,00	1.660,00	1.660,00	
		CS	30.000,00		0,00	1.660,00		
Sub.522	SUB 522 - Pagamento contri	RS	0,00		0,00	0,00	0,00	0,00
	buto autovetture component	CP	560.000,00		118.509,84	441.490,16	560.000,00	0,00
	i Giunta regionale.	T	560.000,00		118.509,84	441.490,16	560.000,00	
		CS	560.000,00		118.509,84	441.490,16		
Sub.524	SUB 524 - Spese non preved	RS	0,00		0,00	0,00	0,00	0,00
	ibili.	CP	1.660.000,00		0,00	188,93	188,93	1.659.811,07
		T	1.660.000,00		0,00	188,93	188,93	
		CS	1.660.000,00		0,00	188,93		
8	ARTICOLO 8 - Borsa di stud	RS	16.000,00		16.000,00	0,00	16.000,00	0,00
	io "Luigi Rende".	CP	0,00		0,00	0,00	0,00	0,00
		T	16.000,00		16.000,00	0,00	16.000,00	
		CS	16.000,00		16.000,00	0,00		
Sub.528	SUB 528 - Finanziamento bo	RS	16.000,00		16.000,00	0,00	16.000,00	0,00
	rsa di studio Luigi Rende.	CP	0,00		0,00	0,00	0,00	0,00
		T	16.000,00		16.000,00	0,00	16.000,00	
		CS	16.000,00		16.000,00	0,00		
9	ARTICOLO 9 - Spese collabo	RS	190.277,93		60.479,24	60.662,58	121.141,82	69.136,11
	ratori Gruppi Consiliari.	CP	1.695.000,00		116.719,75	55.411,32	172.131,07	1.522.868,93
	Versamento accantonamenti.	T	1.885.277,93		177.198,99	116.073,90	293.272,89	
		CS	1.885.277,93		177.198,99	116.073,90		
Sub.516	SUB 516 - Versamento somme	RS	0,00		0,00	0,00	0,00	0,00
	per pignoramenti EQUITALIA	CP	50.000,00		1.417,86	213,36	1.631,22	48.368,78
	Spa - restituzione pignora	T	50.000,00		1.417,86	213,36	1.631,22	

NUMERO ARTIC.	CAPITOLO / DENOMINAZIONE		RESID. CONSERVATI E STANZIAMENTI DEFINITIVI DI BILANCIO	NUM. RIF.	CONTO TESORIERE PAGAMENTI	DETERMINAZIONE DEI RESIDUI RESIDUI DA RIPORTARE	IMPEGNI	MINORI RESIDUI O ECONOMIE
			RESIDUI A		RESIDUI B	RESIDUI C	RESIDUI D=B+C	E=A-D
			COMPETENZA F		COMPETENZA G	COMPETENZA H	COMPETENZA I=G+H	L=F-I
			TOTALE M		TOTALE N	AL 31/12 O=C+H	TOTALE P=D+I	
			CASSA Q		CASSA R	AL 31/12 S=C+H		
	menti.	CS	50.000,00		1.417,86	213,36		
Sub.517	SUB 517 - Versamento somme	RS	60.187,29		5.570,04	54.262,58	59.832,62	354,67
	accantonate su disposizion	CP	100.000,00		58.294,01	16.768,01	75.062,02	24.937,98
	e dell' Autorità Giudiziar	T	160.187,29		63.864,05	71.030,59	134.894,64	
	ia - restituzione somme al	CS	160.187,29		63.864,05	71.030,59		
	creditore per pignoramenti							
	Autorità Giudiziaria.							
Sub.518	SUB 518 - Versamento contr	RS	8.888,82		2.818,99	0,00	2.818,99	6.069,83
	ibuti INAIL accantonati.	CP	15.000,00		0,00	10.503,47	10.503,47	4.496,53
		T	23.888,82		2.818,99	10.503,47	13.322,46	
		CS	23.888,82		2.818,99	10.503,47		
Sub.527	SUB 527 - Compensi,versame	RS	107.801,82		52.090,21	0,00	52.090,21	55.711,61
	nto ritenute ed oneri Coll	CP	1.500.000,00		37.973,74	21.326,48	59.300,22	1.440.699,78
	aboratori Gruppi Consiliar	T	1.607.801,82		90.063,95	21.326,48	111.390,43	
	i.	CS	1.607.801,82		90.063,95	21.326,48		
Sub.532	SUB 532 - Spese allestimen	RS	13.400,00		0,00	6.400,00	6.400,00	7.000,00
	to Sale Consiglio Regional	CP	30.000,00		19.034,14	6.600,00	25.634,14	4.365,86
	e concesse in fitto.	T	43.400,00		19.034,14	13.000,00	32.034,14	
		CS	43.400,00		19.034,14	13.000,00		
	TOTALE CAPITOLO 9	RS	516.272,90		137.871,72	308.176,17	446.047,89	70.225,01
		CP	4.083.527,94		299.609,32	572.898,62	872.507,94	3.211.020,00
		T	4.599.800,84		437.481,04	881.074,79	1.318.555,83	
		CS	4.599.800,84		437.481,04	881.074,79		
	CAPITOLO 10							
	Avanzo di amministrazione.							
1	ARTICOLO 1 - Versamento	RS	4.200.000,00		560.000,00	0,00	560.000,00	3.640.000,00
	alla G.R. di parte dell'a	CP	0,00		0,00	0,00	0,00	0,00
	vanzo di amministrazione.	T	4.200.000,00		560.000,00	0,00	560.000,00	
		CS	4.200.000,00		560.000,00	0,00		
Sub.530	SUB 530 - Versamento alla	RS	4.200.000,00		560.000,00	0,00	560.000,00	3.640.000,00
	G.R. di parte dell'avanzo	CP	0,00		0,00	0,00	0,00	0,00
	di amministrazione.	T	4.200.000,00		560.000,00	0,00	560.000,00	
		CS	4.200.000,00		560.000,00	0,00		
	TOTALE CAPITOLO 10	RS	4.200.000,00		560.000,00	0,00	560.000,00	3.640.000,00
		CP	0,00		0,00	0,00	0,00	0,00
		T	4.200.000,00		560.000,00	0,00	560.000,00	
		CS	4.200.000,00		560.000,00	0,00		
	RIEPILOGO CAPITOLI							
	CAPITOLO 9	RS	516.272,90		137.871,72	308.176,17	446.047,89	70.225,01
	Spese compensative e varie.	CP	4.083.527,94		299.609,32	572.898,62	872.507,94	3.211.020,00
		T	4.599.800,84		437.481,04	881.074,79	1.318.555,83	
		CS	4.599.800,84		437.481,04	881.074,79		
	CAPITOLO 10	RS	4.200.000,00		560.000,00	0,00	560.000,00	3.640.000,00

NUMERO ARTIC.	CAPITOLO / DENOMINAZIONE		RESID. CONSERVATI E STANZIAMENTI DEFINITIVI DI BILANCIO	NUM. RIF.	CONTO TESORIERE PAGAMENTI	DETERMINAZIONE DEI RESIDUI RESIDUI DA RIPORTARE	IMPEGNI	MINORI RESIDUI O ECONOMIE
			RESIDUI A		RESIDUI B	RESIDUI C	RESIDUI D=B+C	E=A-D
			COMPETENZA F		COMPETENZA G	COMPETENZA H	COMPETENZA I=G+H	L=F-I
			TOTALE M		TOTALE N	AL 31/12 O=C+H	TOTALE P=D+I	
			CASSA Q		CASSA R	AL 31/12 S=C+H		
	Avanzo di amministrazione.	CP	0,00		0,00	0,00	0,00	0,00
		T	4.200.000,00		560.000,00	0,00	560.000,00	
		CS	4.200.000,00		560.000,00	0,00		
	TOTALE TITOLO II	RS	4.716.272,90		697.871,72	308.176,17	1.006.047,89	3.710.225,01
		CP	4.083.527,94		299.609,32	572.898,62	872.507,94	3.211.020,00
		T	8.799.800,84		997.481,04	881.074,79	1.878.555,83	
		CS	8.799.800,84		997.481,04	881.074,79		
	TITOLO III PARTITE DI GIRO							
	CAPITOLO 11 Partite di giro.							
1	ARTICOLO 1 - Irpef cod. 10	RS	0,00		0,00	0,00	0,00	0,00
	01-1002-1004-1012-1017-104	CP	10.000.300,00		8.136.508,31	62.736,17	8.199.244,48	1.801.055,52
	0-1041-1049.	T	10.000.300,00		8.136.508,31	62.736,17	8.199.244,48	
		CS	10.000.300,00		8.136.508,31	62.736,17		
Sub.540	SUB 540 - Irpef cod.1001-1	RS	0,00		0,00	0,00	0,00	0,00
	004-1040-1041-1049.	CP	10.000.000,00		8.136.335,90	62.736,17	8.199.072,07	1.800.927,93
		T	10.000.000,00		8.136.335,90	62.736,17	8.199.072,07	
		CS	10.000.000,00		8.136.335,90	62.736,17		
Sub.541	SUB 541 - Versamento impos	RS	0,00		0,00	0,00	0,00	0,00
	ta bollo.	CP	300,00		172,41	0,00	172,41	127,59
		T	300,00		172,41	0,00	172,41	
		CS	300,00		172,41	0,00		
2	ARTICOLO 2 - Irpef arretra	RS	0,00		0,00	0,00	0,00	0,00
	ti Cod. 1002.	CP	150.000,00		99.943,06	0,00	99.943,06	50.056,94
		T	150.000,00		99.943,06	0,00	99.943,06	
		CS	150.000,00		99.943,06	0,00		
Sub.550	SUB 550 - IRPEF arretrati	RS	0,00		0,00	0,00	0,00	0,00
	Cod. 1002.	CP	150.000,00		99.943,06	0,00	99.943,06	50.056,94
		T	150.000,00		99.943,06	0,00	99.943,06	
		CS	150.000,00		99.943,06	0,00		
3	ARTICOLO 3 - Irpef per fi-	RS	0,00		0,00	0,00	0,00	0,00
	ne rapporto Cod. 1012.	CP	550.000,00		420.629,63	0,00	420.629,63	129.370,37
		T	550.000,00		420.629,63	0,00	420.629,63	
		CS	550.000,00		420.629,63	0,00		
Sub.560	SUB 560 - IRPEF per fine r	RS	0,00		0,00	0,00	0,00	0,00
	porto Cod.1012.	CP	550.000,00		420.629,63	0,00	420.629,63	129.370,37
		T	550.000,00		420.629,63	0,00	420.629,63	
		CS	550.000,00		420.629,63	0,00		
4	ARTICOLO 4 - Versamento ad	RS	0,00		0,00	0,00	0,00	0,00
	dizionale Irpef comunale e	CP	1.100.000,00		891.211,11	56,69	891.267,80	208.732,20
	regionale.	T	1.100.000,00		891.211,11	56,69	891.267,80	
		CS	1.100.000,00		891.211,11	56,69		
Sub.570	SUB 570 - Versamento per a	RS	0,00		0,00	0,00	0,00	0,00

NUMERO ARTIC.	CAPITOLO / DENOMINAZIONE		RESID. CONSERVATI E STANZIAMENTI DEFINITIVI DI BILANCIO	NUM. RIF.	CONTO TESORIERE PAGAMENTI	DETERMINAZIONE DEI RESIDUI RESIDUI DA RIPORTARE	IMPEGNI	MINORI RESIDUI O ECONOMIE
			RESIDUI A		RESIDUI B	RESIDUI C	RESIDUI D=B+C	E=A-D
			COMPETENZA F		COMPETENZA G	COMPETENZA H	COMPETENZA I=G+H	L=F-I
			TOTALE M		TOTALE N	AL 31/12 O=C+H	TOTALE P=D+I	
			CASSA Q		CASSA R	AL 31/12 S=C+H		
	ddizionale IRPEF regionale	CP	1.100.000,00		891.211,11	56,69	891.267,80	208.732,20
	e comunale.	T	1.100.000,00		891.211,11	56,69	891.267,80	
		CS	1.100.000,00		891.211,11	56,69		
5	ARTICOLO 5 - Versamento co	RS	0,00		0,00	0,00	0,00	0,00
	ntributi figurativi (Legge	CP	90.000,00		71.592,72	0,00	71.592,72	18.407,28
	n. 488/1999).	T	90.000,00		71.592,72	0,00	71.592,72	
		CS	90.000,00		71.592,72	0,00		
Sub.580	SUB 580 - Versamento contr	RS	0,00		0,00	0,00	0,00	0,00
	ibuti figurativi (Lg.n.488	CP	90.000,00		71.592,72	0,00	71.592,72	18.407,28
	/1999).	T	90.000,00		71.592,72	0,00	71.592,72	
		CS	90.000,00		71.592,72	0,00		
6	ARTICOLO 6 - Versamento	RS	0,00		0,00	0,00	0,00	0,00
	quote assicurative Consigl	CP	45.000,00		0,00	0,00	0,00	45.000,00
	ieri.	T	45.000,00		0,00	0,00	0,00	
		CS	45.000,00		0,00	0,00		
Sub.590	SUB 590 - Versamento quote	RS	0,00		0,00	0,00	0,00	0,00
	assicutative Consiglieri.	CP	45.000,00		0,00	0,00	0,00	45.000,00
		T	45.000,00		0,00	0,00	0,00	
		CS	45.000,00		0,00	0,00		
7	ARTICOLO 7 - Versamento ri	RS	0,00		0,00	0,00	0,00	0,00
	tenute IRPEF mod.730 a sal	CP	180.000,00		137.660,18	0,00	137.660,18	42.339,82
	do e in acconto. Interessi	T	180.000,00		137.660,18	0,00	137.660,18	
	per pagamento dilazionato.	CS	180.000,00		137.660,18	0,00		
Sub.600	SUB 600 - Versamento riten	RS	0,00		0,00	0,00	0,00	0,00
	ute IRPEF mod.730 a saldo	CP	180.000,00		137.660,18	0,00	137.660,18	42.339,82
	ein acconto - interessi pe	T	180.000,00		137.660,18	0,00	137.660,18	
	r pagamento dilazionato.	CS	180.000,00		137.660,18	0,00		
8	ARTICOLO 8 - Versamento ri	RS	0,00		0,00	0,00	0,00	0,00
	tenute previdenziali ed as	CP	3.000.000,00		2.311.983,00	5,48	2.311.988,48	688.011,52
	sistenziali sulle retribu-	T	3.000.000,00		2.311.983,00	5,48	2.311.988,48	
	zioni del personale.	CS	3.000.000,00		2.311.983,00	5,48		
Sub.610	SUB 610 - Versamento riten	RS	0,00		0,00	0,00	0,00	0,00
	ute previdenziali e assist	CP	3.000.000,00		2.311.983,00	5,48	2.311.988,48	688.011,52
	enziali sulle retribuzioni	T	3.000.000,00		2.311.983,00	5,48	2.311.988,48	
	del personale.	CS	3.000.000,00		2.311.983,00	5,48		
9	ARTICOLO 9 - Versamento	RS	0,00		0,00	0,00	0,00	0,00
	quote relative a deleghe	CP	150.000,00		92.215,00	0,00	92.215,00	57.785,00
	rilasciate dai Consiglieri	T	150.000,00		92.215,00	0,00	92.215,00	
	regionali.	CS	150.000,00		92.215,00	0,00		
Sub.620	SUB 620 - Versamento quote	RS	0,00		0,00	0,00	0,00	0,00
	relative a deleghe rilasci	CP	150.000,00		92.215,00	0,00	92.215,00	57.785,00
	ate dai Consiglieri Region	T	150.000,00		92.215,00	0,00	92.215,00	
	ali.	CS	150.000,00		92.215,00	0,00		
10	ARTICOLO 10 - Versamento	RS	0,00		0,00	0,00	0,00	0,00
	ritenute per conto di ter-	CP	750.000,00		722.050,94	0,00	722.050,94	27.949,06
	zi - sindacali - varie.	T	750.000,00		722.050,94	0,00	722.050,94	
		CS	750.000,00		722.050,94	0,00		
Sub.630	SUB 630 - Versamento riten	RS	0,00		0,00	0,00	0,00	0,00
	ute conto di terzi,cession	CP	750.000,00		722.050,94	0,00	722.050,94	27.949,06

CAPITOLO			RESID. CONSERVATI E STANZIAMENTI DEFINITIVI DI BILANCIO	NUM. RIF.	CONTO TESORIERE PAGAMENTI	DETERMINAZIONE DEI RESIDUI RESIDUI DA RIPORTARE	IMPEGNI	MINORI RESIDUI O ECONOMIE
NUMERO ARTIC.	DENOMINAZIONE		RESIDUI A COMPETENZA F TOTALE M CASSA Q		RESIDUI B COMPETENZA G TOTALE N CASSA R	RESIDUI C COMPETENZA H AL 31/12 O=C+H AL 31/12 S=C+H	RESIDUI D=B+C COMPETENZA I=G+H TOTALE P=D+I	E=A-D L=F-I
	i quinto stipendio, delegh	T	750.000,00		722.050,94	0,00	722.050,94	
	e sindacali e varie.	CS	750.000,00		722.050,94	0,00		
11	ARTICOLO 11 - Restituzioni	RS	440,00		440,00	0,00	440,00	0,00
	di depositi cauzionali e	CP	20.000,00		213,00	0,00	213,00	19.787,00
	spese contrattuali.	T	20.440,00		653,00	0,00	653,00	
		CS	20.440,00		653,00	0,00		
Sub.640	SUB 640 - Restituzione dep	RS	440,00		440,00	0,00	440,00	0,00
	ositi di somme per cauzion	CP	20.000,00		213,00	0,00	213,00	19.787,00
	i e spese contrattuali.	T	20.440,00		653,00	0,00	653,00	
		CS	20.440,00		653,00	0,00		
12	ARTICOLO 12 - Versamento	RS	0,00		0,00	0,00	0,00	0,00
	ritenute di cui agli artt.	CP	1.100.000,00		847.872,16	0,00	847.872,16	252.127,84
	3-4-5-8-17-18-21-27 della	T	1.100.000,00		847.872,16	0,00	847.872,16	
	L.R. 14.02.1996 n.3.	CS	1.100.000,00		847.872,16	0,00		
Sub.650	SUB 650 - Versamento riten	RS	0,00		0,00	0,00	0,00	0,00
	ute (artt.3-4-5-8-17-18-21	CP	1.100.000,00		847.872,16	0,00	847.872,16	252.127,84
	-21-27 L.r.n.3/1996).	T	1.100.000,00		847.872,16	0,00	847.872,16	
		CS	1.100.000,00		847.872,16	0,00		
13	ARTICOLO 13 - Restituzione	RS	0,00		0,00	0,00	0,00	0,00
	somme polizza assicurativa	CP	550.000,00		549.413,96	0,00	549.413,96	586,04
	T.F.R. dipendenti e giorna	T	550.000,00		549.413,96	0,00	549.413,96	
	listi.	CS	550.000,00		549.413,96	0,00		
Sub.651	SUB 651 - Restituzione som	RS	0,00		0,00	0,00	0,00	0,00
	ma assicurazione dipendent	CP	550.000,00		549.413,96	0,00	549.413,96	586,04
	i e giornalisti per TFR.	T	550.000,00		549.413,96	0,00	549.413,96	
		CS	550.000,00		549.413,96	0,00		
14	ARTICOLO 14 - Versamento	RS	0,00		0,00	0,00	0,00	0,00
	somme trattenute ai dipen-	CP	30.000,00		0,00	0,00	0,00	30.000,00
	denti per pignoramenti.	T	30.000,00		0,00	0,00	0,00	
		CS	30.000,00		0,00	0,00		
Sub.652	SUB. 652 - Versamento mens	RS	0,00		0,00	0,00	0,00	0,00
	ile somme trattenute ai di	CP	30.000,00		0,00	0,00	0,00	30.000,00
	pendenti per pignoramenti.	T	30.000,00		0,00	0,00	0,00	
		CS	30.000,00		0,00	0,00		
	TOTALE CAPITOLO 11	RS	440,00		440,00	0,00	440,00	0,00
		CP	17.715.300,00		14.281.293,07	62.798,34	14.344.091,41	3.371.208,59
		T	17.715.740,00		14.281.733,07	62.798,34	14.344.531,41	
		CS	17.715.740,00		14.281.733,07	62.798,34		
	RIEPILOGO CAPITOLI							
	CAPITOLO 11	RS	440,00		440,00	0,00	440,00	0,00
	Partite di giro.	CP	17.715.300,00		14.281.293,07	62.798,34	14.344.091,41	3.371.208,59
		T	17.715.740,00		14.281.733,07	62.798,34	14.344.531,41	
		CS	17.715.740,00		14.281.733,07	62.798,34		
	TOTALE TITOLO III	RS	440,00		440,00	0,00	440,00	0,00
		CP	17.715.300,00		14.281.293,07	62.798,34	14.344.091,41	3.371.208,59

CAPITOLO			RESID. CONSERVATI E STANZIAMENTI DEFINITIVI DI BILANCIO	NUM. RIF.	CONTO TESORIERE PAGAMENTI	DETERMINAZIONE DEI RESIDUI RESIDUI DA RIPORTARE	IMPEGNI	MINORI RESIDUI O ECONOMIE
NUMERO ARTIC.	DENOMINAZIONE		RESIDUI A		RESIDUI B	RESIDUI C	RESIDUI D=B+C	E=A-D
			COMPETENZA F		COMPETENZA G	COMPETENZA H	COMPETENZA I=G+H	L=F-I
			TOTALE M		TOTALE N	AL 31/12 O=C+H	TOTALE P=D+I	
			CASSA Q		CASSA R	AL 31/12 S=C+H		
		T	17.715.740,00		14.281.733,07	62.798,34	14.344.531,41	
		CS	17.715.740,00		14.281.733,07	62.798,34		

CAPITOLO			RESID. CONSERVATI E STANZIAMENTI DEFINITIVI DI BILANCIO	NUM. RIF.	CONTO TESORIERE PAGAMENTI	DETERMINAZIONE DEI RESIDUI RESIDUI DA RIPORTARE	IMPEGNI	MINORI RESIDUI O ECONOMIE
			RESIDUI A		RESIDUI B	RESIDUI C	RESIDUI D=B+C	E=A-D
NUMERO ARTIC.	DENOMINAZIONE		COMPETENZA F		COMPETENZA G	COMPETENZA H	COMPETENZA I=G+H	L=F-I
			TOTALE M		TOTALE N	AL 31/12 O=C+H	TOTALE P=D+I	
			CASSA Q		CASSA R	AL 31/12 S=C+H		
	RIEPILOGO DEI TITOLI							
	TITOLO I	RS	47.536.397,61		15.467.066,77	24.645.875,74	40.112.942,51	7.423.455,10
		CP	61.207.130,91		50.853.598,90	9.458.997,56	60.312.596,46	894.534,45
		T	108.743.528,52		66.320.665,67	34.104.873,30	100.425.538,97	
		CS	108.743.528,52		66.320.665,67	34.104.873,30		
	TITOLO II	RS	4.716.272,90		697.871,72	308.176,17	1.006.047,89	3.710.225,01
		CP	4.083.527,94		299.609,32	572.898,62	872.507,94	3.211.020,00
		T	8.799.800,84		997.481,04	881.074,79	1.878.555,83	
		CS	8.799.800,84		997.481,04	881.074,79		
	TITOLO III	RS	440,00		440,00	0,00	440,00	0,00
		CP	17.715.300,00		14.281.293,07	62.798,34	14.344.091,41	3.371.208,59
		T	17.715.740,00		14.281.733,07	62.798,34	14.344.531,41	
		CS	17.715.740,00		14.281.733,07	62.798,34		
	Totale	RS	52.253.110,51		16.165.378,49	24.954.051,91	41.119.430,40	11.133.680,11
		CP	83.005.958,85		65.434.501,29	10.094.694,52	75.529.195,81	7.476.763,04
		T	135.259.069,36		81.599.879,78	35.048.746,43	116.648.626,21	
		CS	135.259.069,36		81.599.879,78	35.048.746,43		
	TOTALE GENERALE DELLA SPESA	RS	52.253.110,51		16.165.378,49	24.954.051,91	41.119.430,40	11.133.680,11
		CP	83.005.958,85		65.434.501,29	10.094.694,52	75.529.195,81	7.476.763,04
		T	135.259.069,36		81.599.879,78	35.048.746,43	116.648.626,21	
		CS	135.259.069,36		81.599.879,78	35.048.746,43		

Il Responsabile del Procedimento
Dott.ssa Valeria Orlando

IL DIRIGENTE
Dott. Luigi Danilo Latella

Consiglio Regionale della Calabria

AREA FUNZIONALE 4

SERVIZIO PROVVEDITORATO ECONOMATO E CONTRATTI

Consiglio Regionale della Calabria
PROTOCOLLO GENERALE
Prot. n. 4189 del 29/01/2014
Classificazione 03.09.02

Al Dirigente
Servizio Bilancio e Ragioneria
SEDE

e p.c. Al Segretariato Generale
SEDE

Oggetto:Rendiconto Elementi Patrimoniali. Art. 50 del Regolamento interno di amministrazione e contabilità.

In ottemperanza all'art. 50 del regolamento interno di amministrazione e contabilità, si trasmette la consistenza degli elementi patrimoniali, distinti per categorie nonché le variazioni intervenute nell'anno 2013 (Allegato A).

Per le variazioni in diminuzione, si è proceduto all'attribuzione dei valori sulla base del principio dell'ammortamento, che vede applicate le varie aliquote in funzione della tipologia del cespite, così come previsto dalla tabella al punto 2.4 "Aggiornamento dei Valori" della Circolare n° 4 del 26/01/2010 del Ministero dell' Economie e delle Finanze – Dipartimento della Ragioneria Generale dello Stato.

Per l'anno di riferimento le variazioni più significative si registrano, come sempre, nella prima categoria (mobili, arredi, attrezzatura d'ufficio, personal computer, ecc.), che vede al 31/12/2013 una consistenza pari a 3.322.934,92 €.

Le operazioni più significative possono essere così sintetizzate: acquisto di hardware e software per l'ammodernamento del sistema informatico; il riscatto di attrezzature informatiche e nuovi arredi e attrezzature per ilo Polo Culturale.

Trascurabili, in valore assoluto, risultano le categorie seconda e terza.

Per quanto concerne i beni immobili di proprietà del Consiglio regionale della Calabria, si fa presente che nessuna variazione è intervenuta nell'anno di riferimento; il valore dei beni immobili è quello specificato dai due totali dell'allegato B).

IL DIRIGENTE DEL SERVIZIO
PROVVEDITORATO ECONOMATO E CONTRATTI
(Dott. Nicola Lopez)

Documento preso in carico il 30.01.14
Firma

PROSPETTO SITUAZIONE CONTABILE 31/12/2013

(Allegato A)

Le categorie sono quelle previste dal Regolamento Regionale n°2 del 29/12/1994 comma 4, art. 6	1ª CATEGORIA (mobili, arredi, oggetti artistici, pc periferiche, copiatrici, attrezzature d'ufficio, ecc.)	2ª CATEGORIA (libri, collezioni di libri, riviste, pub.- blicazioni periodiche specializzate)	3ª CATEGORIA (strumenti e materiali speciali, nonché utensili ed attrezzature, non compresi nella precedente categoria)	AUTOPARCO	TOTALE VALORI
CONSISTENZA AL 31 DICEMBRE 2012	€ 3.180.327,51	€ 186.369,44	€ 546.690,90	€ 39.425,92	€ 3.952.813,77
VARIAZIONI IN AUMENTO NELL'ANNO 2013	€ 651.459,81	€ -	€ 8.128,07	€ -	€ 659.587,88
CONSISTENZA + VARIAZIONI IN AUMENTO	**€ 3.831.787,32**	**€ 186.369,44**	**€ 554.818,97**	**€ 39.425,92**	**€ 4.612.401,65**
VARIAZIONI IN DIMINUZIONE NELL'ANNO 2013	€ 508.852,40	€ 9.318,72	€ 32.801,34	€ 9.856,48	€ 550.972,46
CONSISTENZA CONTABILE AL 31 DICEMBRE 2013	**€ 3.322.934,92**	**€ 177.050,72**	**€ 522.017,63**	**€ 29.569,44**	**€ 4.022.003,27**

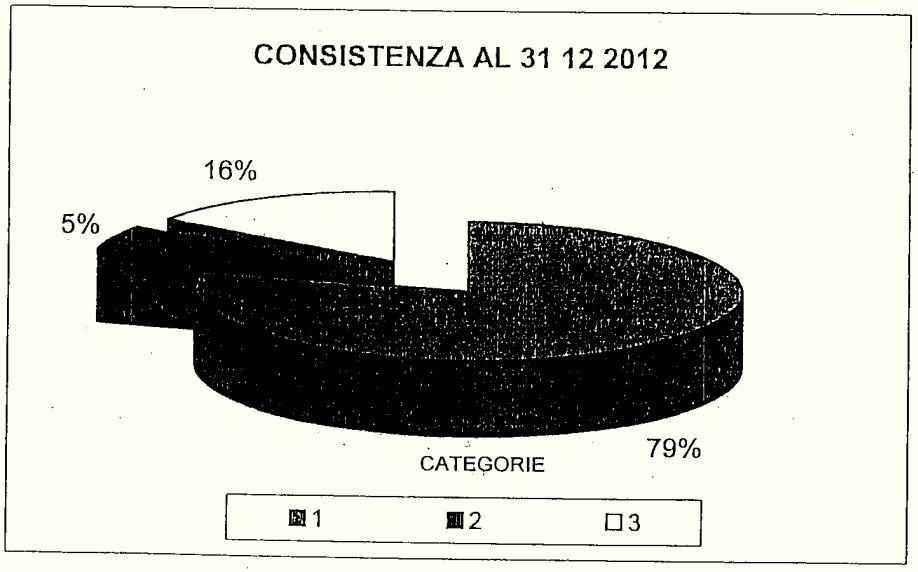

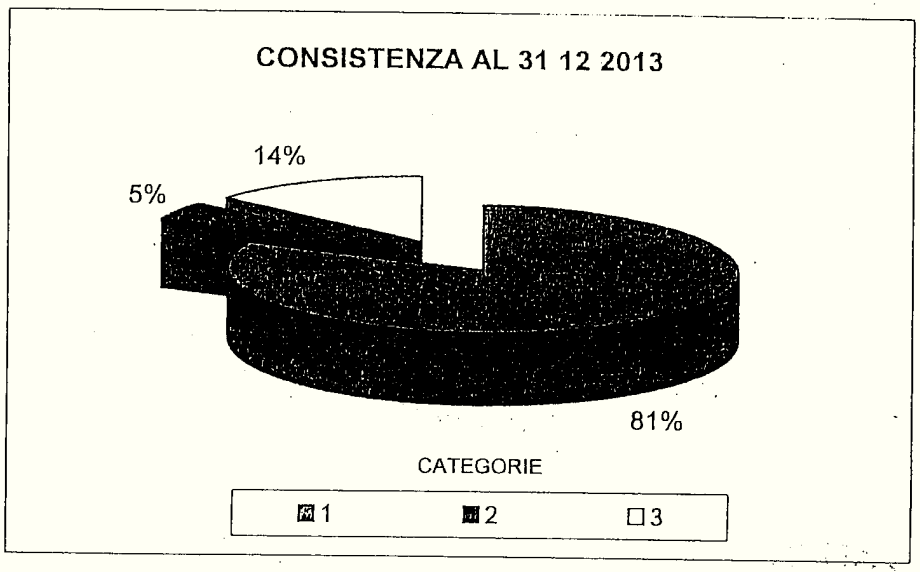

Reggio Calabria, 29/01/2014

Il Provveditore

IL DIRIGENTE DEL SERVIZIO
PROVVEDITORATO ECONOMATO E CONTRATTI
(Dott. Nicola Lopez)

CONSIGLIO REGIONALE DELLA CALABRIA

AREA FUNZIONALE GESTIONE

SERVIZIO PROVVEDITORATO, ECONOMATO E CONTRATTI

INVENTARIO BENI IMMOBILI "FABBRICATI" ANNO 2013

Numero Progressivo	Inventario	Stato Disponibilità	Indirizzo	Comune	Provincia	Quota Possesso	Identificativi Catastali: Foglio	Foglio	Particelle	Sub	Piano	Dati Classam.: Zona Censuaria	Categoria Cat.	Classe	Vani	Rendita Cat.	Aggiornamento Valore Rendita: Rendita Cat. Aggiornata	Valore per Cat. Catastale	Valore di Mercato	Valore Inventario	Provenienza	Destinazione d'uso
1	5621	X	via Dei Bergamaschi, 58 piano 3 - interno 7 - scala A	Roma	Roma	1/1	-	478	231	522	3	1	A/10	8	5	€ 7.605,83	€ 7.605,83	€ 479.167,29	€ -	€ 479.167,29	Acquisto	Uffici Consiglio Regionale
2	5622	X	via Dei Bergamaschi, 59 piano 3 - interno 8 - scala A	Roma	Roma	1/1	-	478	231	523	3	1	A/10	8	3,5	€ 5.323,38	€ 5.323,38	€ 335.372,94	-	€ 335.372,94	Acquisto	Uffici Consiglio Regionale
3	5623	X	via Cardinale G. Portanova piano T-1-2-3-4-5-6-S1-S2	Reggio Cal.	Rc	1/1	-	70	2486	-	T-1-2-3 4-5-6 S1-S2	1	B/4	3	-	€ 295.929,29	€ 295.929,29	€ 37.287.090,54	€ -	€ 37.287.090,54	Costruzione	Uffici Consiglio Regionale
																			TOTALE	€ 38.101.630,77		

INVENTARIO BENI IMMOBILI "TERRENI" ANNO 2013

Numero Progressivo	Inventario	Stato Disponibilità	Indirizzo	Comune	Provincia	Quota Possesso	Identificativi Catastali: Foglio	Foglio	Particelle	Superficie: Ha	Ha	Ha	Reddito: Agrario	Domenicale	Valore Sistema	Valore per Cat. Catastale	Valore di Mercato	Valore Inventario	Provenienza	Destinazione d'uso
1	5624	X	via Cardinale Portanova	Reggio Cal.	RC			70	2488	0	42	50			€ 110.077,87			€ 110.077,87	Esproprio	Area Adiacente Sede Cons. Reg.
2	5625	X	via Cardinale Portanova	Reggio Cal.	RC			70	2487	1	18	80			€ 307.783,52			€ 307.783,52	Esproprio	Area Adiacente Sede Cons. Reg.
																	TOTALE	€ 417.861,39		

Reggio Calabria, 29/01/2014

IL DIRIGENTE DEL SERVIZIO
PROVVEDITORATO ECONOMATO E CONTRATTI
(Dott. Nicola Lopez)

Allegato B)

RELAZIONE AL CONTO CONSUNTIVO PER L'ANNO 2013

Dall'analisi del Conto Consuntivo del Consiglio regionale si evidenzia che il totale del Titolo I, relativo alle spese effettuate per il funzionamento del Consiglio Regionale, è stato pari a euro 66.320.665,67(rispetto all'anno precedente la spesa si è ridotta di €. 10.821.294,24).

In particolare, le spese in conto residui sono state pari ad euro 15.467.066,77 (registrando, rispetto all'esercizio precedente, un aumento del 11,27%) mentre quelle in conto competenza sono state pari ad euro 50.853.598,90 (riportando, rispetto all'esercizio precedente, una riduzione del 19,59%).

Dal lato delle entrate, i fondi messi a disposizione dalla Giunta Regionale, per l'anno 2013, sono stati pari ad euro 55.500.000,00 di cui euro 39.237.500,00 da erogarsi nell'esercizio 2014 (residui attivi).

Come previsto dalla L.R. n. 1/2003 e ss.mm.ii. l'avanzo di amministrazione scaturente dall'esercizio 2012, pari ad euro 5.707.130,91, è stato utilizzato per far fronte alle spese del Consiglio Regionale, senza richiedere ulteriori somme alla Giunta Regionale, come da Deliberazione U.P. n.68 del 04.11.2013 confermata dalla Deliberazione consiliare n. 360 del 12.11.2013.

Analizzando gli specifici stanziamenti dei capitoli del titolo I si espone quanto segue:

Capitolo 1 - "Trattamento indennitario Consiglieri e componenti Giunta Regionale": il totale delle spese è stato pari ad € 16.822.110,33. Rispetto all'esercizio precedente si è registrata una riduzione di €. 7.646.597,46, pari al 31,25%.

Analizzando in dettaglio il capitolo si evidenzia che:

- l'articolo 1 "Indennità e rimborsi di cui agli artt. 1-4-5 L.R. n.3/1996" registra una diminuzione di € 5.136.556,13 rispetto all'anno 2012 - pari al 39,70%. Tale diminuzione è dovuta all'adeguamento degli importi dell'indennità di funzione e di carica(sub 10) e delle spese di esercizio del mandato (sub 14) alle somme definite dalla Legge n. 213 del 7 dicembre 2012 (di conversione del Decreto Legge n. 174/2012).
- l'articolo 2 "Indennità per missioni di cui all'art. 9 della L.R. n. 3/1996" registra un aumento di € 119.421,51 rispetto all'anno precedente.
- l'articolo 3 " Assicurazione contro gli infortuni dei Consiglieri regionali" registra una riduzione di € 83.524,52 - pari al 68,11% - rispetto all'anno 2012.
- l'articolo 4 " Spese per indennità di fine mandato" registra una spesa di €. 35.887,82. Con Deliberazione consiliare n. 246 del 12 novembre 2012, L.R. n. 56 del 15 novembre 2012, tale indennità è stata abolita.
- l'articolo 5 " Indennità per assegni vitalizi, reversibilità e restituzione contributi versati di cui agli artt. 11 e ss. L.R. n. 3/1996" non registra variazioni importanti rispetto all'esercizio precedente (-2,38%).
- l'articolo 6 "Irap su indennità di cui agli artt.10-50 L.R. n.3/1996" registra una riduzione di €. 202.299,08, pari al 18,34%.

Capitolo 2 "Spese di rappresentanza del Presidente del Consiglio": la spesa complessiva è stata pari ad euro 473.468,90. In tale capitolo si è registrata una riduzione di euro 107.221,88 , pari al 18,46% rispetto all'anno precedente.

Capitolo 3 "Spese di funzionamento dei Gruppi consiliari": la spesa complessiva è stata pari ad euro 2.607.918,39 con un risparmio di euro 1.784.603,00, rispetto all'esercizio 2012, pari al 40,63%. Tale riduzione è dovuta all'adeguamento dell'importo dei contributi per il finanziamento dei Gruppi consiliari (sub 90) e delle spese per il personale (sub 92) alle disposizioni del Decreto Legge n. 174 del 10 ottobre 2012 convertito nella della Legge n. 213 del 7 dicembre 2012 ed ai lavori della Conferenza dei Presidenti delle Assemblee Legislative delle Regioni e delle Province Autonome.

Capitolo 4 "Spese trattamento fisso ed accessorio del Personale del Consiglio": la spesa complessiva è stata pari ad € 34.570.495,07 e risulta essere sostanzialmente invariata rispetto all'anno 2013 (riduzione dell'1,04%). In particolare:

- la spesa dell'articolo 1 - relativo al trattamento del personale amministrativo - è stata pari ad euro 23.937.431,52, sostanzialmente immutata rispetto all'anno 2012. Essa registra, in particolare una riduzione delle spese per corsi di aggiornamento professionale, per salario accessorio del personale di ruolo e per contributi obbligatori a carico dell'Ente, compensata, in parte, dall'aumento delle spese per il rimborso del personale comandato da altre amministrazioni.
- l'articolo 2 - relativo al trattamento del personale delle strutture speciali - ha registrato una spesa complessiva pari ad € 8.192.502,51, con un diminuzione di €.492.034,85 rispetto all'esercizio precedente, dovuto alla riduzione dei rimborsi per il personale comandato da altre Amministrazioni presso le Strutture speciali e per le spese per il salario accessorio per il personale ex-lege 25/2001;
- l'articolo 3 - relativo alle prestazioni di carattere occasionale e straordinario da parte di estranei all'Amministrazione - ha visto una riduzione di €. 126.472,08 , pari al 7,46% rispetto all'anno 2012, della spesa complessiva, che si è assestata ad € 1.568.636,08. La riduzione è dovuta, in massima parte, alla diminuzione della spesa per il finanziamento delle attività di servizio della società in house "Portanova S.p.A.".
- l'articolo 4 - relativo alle spese per il servizio sostitutivo di mensa - ha registrato una spesa pari ad € 271.924,96 (riduzione del 45,86% rispetto al 2012 dovuta all'adeguamento dell'importo dei buoni pasto erogati ai dipendenti, previsto dalla Legge n. 135 del 07.08.2012 - c.d. legge sulla Spending review).
- l'articolo 5 - relativo alle spese per accantonamento T.f.r. dei dipendenti di ruolo e giornalisti del Consiglio regionale - ha registrato una spesa pari ad €. 600.000,00, con risvolto finanziario nell'anno 2014.

Capitolo 5 "Spese postali, telefoniche, telematiche, cancelleria, Biblioteca, resocontazione, stampa e documentazione, arredi, impianti e manutenzione immobile" : la spesa complessiva è stata pari ad euro 8.382.169,38. Rispetto al precedente esercizio finanziario, la spesa è rimasta invariata (-0,95%).

In particolare:

- le spese dell'articolo 1 sono rimaste sostanzialmente immutate rispetto all'esercizio precedente;

- le spese dell'articolo 2 hanno registrato un aumento di € 248.167,80 pari al 10,36% ed ha riguardato le spese per l'acquisto di: riviste e quotidiani (sub 310), spese per attività di digitalizzazione (sub 342), spese per autovetture e relative spese di manutenzioni (sub

360). Le spese per la biblioteca (sub 320), le spese d'ufficio (sub 330), le spese per acquisto di mobili e arredi (sub 350) e per la rivista Calabria on web (sub 390) hanno, invece, registrato una flessione rispetto all'esercizio 2012;

- le spese dell'articolo 3 hanno subito una riduzione di € 362.367,29 ed ha interessato la manutenzione e gestione di immobili ed impianti del Consiglio (sub 400), le opere di ammodernamento ed adeguamento della sede (sub 401), il laboratorio di restauro dei Bronzi di Riace attrezzato presso la Sala Monteleone (sub 402), le spese per l'assicurazione degli immobili (sub 410), le spese di fitto e condominiali degli uffici decentrati del Consiglio regionale (sub 420).

Capitolo 6 "Compensi, onorari e rimborsi consulenze a favore del Consiglio, indagini conoscitive, convegni, studi e ricerche": la spesa complessiva è stata pari ad €.3.464.503,60. Essa ha registrato una riduzione pari ad €. 837.859,92 rispetto all'anno precedente (- 19,47%)

Tale riduzione dipende dall'erogazione del saldo dei contributi per l'intervento finanziario a favore dei giovani laureati calabresi, già impegnati nel "Programma Stage", previsto dalla Delibera dell' U.P. n. 34 del 08 luglio 2011 e rinnovato, per ulteriori 6 mesi, dall' art. 2 della L.R. n. 36 del 10 agosto 2012.

Su tale capitolo sono gravate, inoltre, le spese previste dalla L.R. n.13 del 08.06.1996 per il Comitato per la semplificazione legislativa (Delibera U.P. n. 122 del 28.12.2012); per il compenso dei Direttori per l'esecuzione dei contratti, ai sensi del DPR n. 207/2010, per il compenso dei componenti delle commissioni gare, del Responsabile del servizio di prevenzione e protezione dai rischi nei luoghi di lavoro, ai sensi del d. Lgs n. 81/2008, oltre a quelle per l'O.I.V. (Delibera U.P. n. 123 del 28.12.2012), le spese previste dall'art. 11 comma 2 della L.R. n.8 del 13.05.1996 per i Consulenti Giuridici (Delibera U.P. n. 18 del 20.07.2010), per il Comitato per la verifica delle cause di servizio (Delibera U.P. n. 52 del 06.09.2010), per i Consulenti Esperti, previsti dai commi 1 e 3 della L.R. n. 13 del 08.06.1996, ed in parte per la Commissione per le Pari Opportunità (L.r. n. 4/1987)

Nel Titolo II " Spese compensative e varie" sono stati finanziati gli Organismi Statutari previsti da varie Leggi regionali: in parte la Commissione per le Pari Opportunità tra uomo e donna (L.R. n. 4/1987), il Co.Re.Com. Calabria, finanziato dall'Autorità per le Telecomunicazioni, ed in parte il Garante per l'Infanzia e l'Adolescenza (L.R. n. 28/2004).

Sono inoltre comprese le spese per la restituzione di parte dell'avanzo 2011 alla Giunta regionale, le spese per il contributo per l'esercizio delle autovetture dei componenti della

Giunta regionale , le spese per la Borsa di studio Luigi Rende, i versamenti per pignoramenti su emolumenti, effettuati da Equitalia e dall'A.G., le spese per versamento dei contributi Inail trattenuti e quelle per l'allestimento delle Sale del Consiglio regionale concesse in fitto.

Il totale delle spese del Titolo II è stato pari ad euro 997.481,04.

Le entrate del Titolo II "Entrate compensative e varie" riguardano le somme incassate per interessi bancari, contributi volontari versati dagli ex- Consiglieri, rimborsi per personale comandato presso altre amministrazioni, trattenute Inail su retribuzioni, pignoramenti effettuati da Equitalia e dall'A.G., riscossione fitto Sale del Consiglio regionale, e per altre entrate varie ed eventuali.

Il totale delle entrate del Titolo II è stato pari ad euro 1.763.365,83.

Nel Titolo III " Partite di giro" sono ricompresi gli incassi e le spese in conto terzi, che hanno un effetto figurativo poiché l'Ente è, al tempo stesso, creditore e debitore.

Rientrano in tali fattispecie: le ritenute erariali (ritenute d'acconto e d'imposta Irpef), le ritenute effettuate al personale dipendente ed ai collaboratori di tipo previdenziale, assistenziale o per conto di terzi (ritenute sindacali e cessioni di quinto dello stipendio), depositi cauzionali e spese contrattuali ecc..

Il totale delle spese del Titolo III è stato pari ad euro 14.281.733,07.

Il totale delle entrate del Titolo III è stato pari ad euro14.344.091,41.

La differenza, pari ad €. 62.358,34, è dovuta a somme trattenute per irpef, addizionali reg. e comunali e contributi previdenziali da versare nell'anno successivo.

Il risultato finanziario relativo all'esercizio 2013 coincide perfettamente con il verbale di parificazione inviato dal Tesoriere "Banca Monte dei Paschi di Siena Spa".

Da rilevare che, dopo le operazioni di riaccertamento dei residui attivi e passivi, l'avanzo di amministrazione è pari ad euro 9.615.550,87.

Sono stati emessi n° 2392 mandati e n° 1180 reversali; il fondo cassa è diminuito da euro 4.284.330,80 al 01.01.2013 ad euro 3.914.408,26 al 31.12.2013.

Si evidenzia, inoltre, che la consistenza del Fondo Accantonamento Tfr per dipendenti e giornalisti, al 31.12.2013, risulta essere pari ad euro 1.824.936,26.

Al Conto consuntivo 2013 viene allegato il rendiconto degli Elementi patrimoniali come previsto dall'articolo 43 del Regolamento Interno di Amministrazione e Contabilità: da esso risulta una consistenza delle attività patrimoniali pari ad euro 42.541.495,43 di cui euro 38.519.492,16 per Terreni e Fabbricati ed euro 4.022.003,27 per beni mobili.

Gli Uffici del Servizio Bilancio e Ragioneria, nel rispetto di quanto dispone l'articolo 35 del Regolamento Interno di Amministrazione e Contabilità, hanno curato la raccolta, la catalogazione e la conservazione degli ordinativi di incasso e dei mandati emessi nell'arco dell'esercizio 2013.

Il Dirigente
- Dott. Luigi Danilo Latella -

Il Responsabile del Procedimento
Dott.ssa Valeria Orlando

CONSIGLIO REGIONALE DELLA CALABRIA

RELAZIONE DEL COLLEGIO DEI REVISORI DEI CONTI

AL RENDICONTO GENERALE

ESERCIZIO FINANZIARIO 2013

PREMESSA

Il Collegio, preliminarmente, evidenzia, così per come si dirà anche nel prosieguo della presente relazione, che si è insediato in data 21/01 c.a.

Si premette che il controllo sulla regolarità contabile, finanziaria ed economica deve essere esercitato da un Collegio di Revisori dei conti, la cui composizione e funzionamento sono regolati dalla legge.

Richiamati brevemente questi riferimenti normativi di carattere generale, va precisato che, in attesa dell'adeguamento dello Statuto, della legge di contabilità e del Regolamento di contabilità, la Regione Calabria con la Legge regionale n. 2 del 10 gennaio 2013 (Disciplina del Collegio dei Revisori dei conti della Giunta regionale e del Consiglio regionale della Calabria), ha istituito e disciplinato il Collegio dei Revisori dei conti. Così facendo si è adeguata, inoltre, a quanto disposto dall'articolo 2comma 1, lettera a), del decreto-legge 10 ottobre 2012, n. 174 (Disposizioni urgenti in materia di finanza e funzionamento degli enti territoriali) convertito, con modificazioni, dalla legge 7 dicembre 2012 n. 213.

Nella novella vengono disciplinati, in particolare, la composizione e la nomina dei componenti il Collegio, i compiti e i pareri che lo stesso è chiamato a rendere, le modalità di funzionamento, la durata in carica e le cause di cessazione e di revoca. Nello specifico l'art. 3 della l.r. 2/2013 stabilisce, al comma 1, che: "Il collegio dei revisori dei conti vigila sulla regolarità contabile, finanziaria ed economica della gestione e redige una relazione sul "conto consuntivo" e prosegue stabilendo, al comma 1 dell'art. 5 del Regolamento di funzionamento del Collegio (approvato nella seduta del 15 marzo 2014), che la relazione sulla proposta di legge di Rendiconto Generale è resa entro trenta giorni dal ricevimento della documentazione. Decorso inutilmente detto termine, la Giunta regionale procede ugualmente all'adozione della proposta di legge.

Ciò premesso, stando a quanto espressamente previsto dal combinato disposto delle norme appena richiamate, il Collegio dei Revisori dei conti, nominato con Deliberazione del Consiglio regionale n. 378 del 19.12.2013 ed entrato nell'esercizio delle sue funzioni con decorrenza dal giorno 21 gennaio 2014, esercita dette

funzioni prendendo a riferimento l'esercizio finanziario 2013.

Alla luce di quanto appena ricordato, il Collegio dei Revisori dei conti ha provveduto ad esaminare il Rendiconto generale del Consiglio Regionale per l'esercizio finanziario 2013, la cui proposta di deliberazione dell'Ufficio di Presidenza è stata trasmessa il 18 Maggio 2014 per i successivi adempimenti e si compone dei seguenti documenti:

- Rendiconto Generale 2013;
- Conto Generale del Patrimonio;
- Relazione al Rendiconto Generale 2013;

Evoluzione delle previsioni.

Si evidenzia che anche per l'esercizio finanziario 2013 gli indirizzi per la costruzione del bilancio di previsione sono rinvenibili nella legge finanziaria regionale e nelle programmazioni regionali di settore.

La proposta di Bilancio di previsione per l'esercizio finanziario 2013 è stata approvata con la deliberazione n.111 del 14 dicembre 2012 dall'Ufficio di Presidenza del Consiglio Regionale della Calabria e successivamente approvato dal Consiglio Regionale della Calabria con Deliberazione n. 266 del 21 dicembre 2012.

Le previsioni iniziali, formulate in conformità a quanto disposto dalla legge regionale per l'esercizio finanziario 2013, venivano indicate con i seguenti valori:

	COMPETENZA	CASSA
ENTRATA	81.331.227,94	135.016.090,53
SPESA	81.331.227,94	119.040.883,89

Tabella 1

Il totale delle risorse evidenziate nella tabella 1 trova collocazione, relativamente alle dotazioni di competenza, nelle poste di bilancio evidenziate nella Tabella 2.

BILANCIO DI PREVISIONE			**BILANCIO DI PREVISIONE**		
ENTRATA	**STANZIAMENTI**		**SPESA**	**STANZIAMENTI**	
	Competenza	**Cassa**		**Competenza**	**Cassa**
Capitolo 1	62.500.000,00	115.000.000,00	**Capitolo 1**	17.785.000,00	18.285.623,84
Fondo per il funzionam. Del C.R.			*Trattamento indennitario Consiglieri regionali ....*		
Titolo I	62.500.000,00	115.000.000,00	**Capitolo 2**	535.000,00	720.994,95
			Spese istituzionali del C.R.		
			Capitolo 3	2.852.000,00	2.905.002,60
Capitolo 2	1.766.027,94	2.910.953,32	*Spese di funzionamento dei Gruppi Consiliari*		
Entrate compensative e varie			**Capitolo 4**	31.516.639,00	52.818.924,39
Titolo II	1.766.027,94	2.910.953,32	*Spese per il trattamento fisso ed accessorio del personale addetto al C.R.*		
Capitolo 3	17.065.200,00	17.105.137,21	**Capitolo 5**	7.421.000,00	20.473.728,18
Partite di Giro					
TITOLO III	17.065.200,00	17.105.137,21	**Capitolo 6**	2.350.361,00	4.596.886,23
			Compensi consulenti C.R.		
			Capitolo 7	20.000,00	20.000,00
			Fondo di riserva per le spese obbligatorie		
			Capitolo 8	20.000,00	20.000,00
			Fondo di riserva per le spese impreviste		
			Totale Titolo I	62.500.000,00	99.841.160,19
			Capitolo 9	1.766.027,94	2.093.466,49
			Spese compensative e varie		
			Capitolo 10	*0,00*	0,00
			Avanzo di amminisrtrazione		
			Totale Titolo II	1.766.027,94	2.093.466,49
			Capitolo 11	17.065.200,00	17.106.257,21
			Partite di Giro		
			Totale Titolo III	17.065.200,00	17.106.257,21
TOTALE ENTRATA	81.331.227,94	135.016.090,53	**TOTALE SPESA**	81.331.227,94	119.040.883,89

Tabella 2

La Segreteria Ufficio di presidenza del Consiglio Regionale, nel corso dell'anno, ha provveduto ad aggiornare le previsioni iniziali in base all'evoluzione normativa e anche per effetto di fatti gestionali verificatisi nel corso dell'anno non previsti e/o prevedibili.

	PREVISIONI INIZIALI		PREVISIONI FINALI		Variazione	
	COMPETENZA	CASSA	COMPETENZA	CASSA	%	
ENTRATA	81.331.227,94	135.016.090,53	83.005.958,85	130.974.738,56	2,05%	-2,99%
SPESA	81.331.227,94	119.040.883,89	83.005.958,85	135.259.069,36	2,05%	13,62%

Tabella 3

L'indice di scostamento complessivo delle previsioni di competenza, evidenzia la cautela utilizzata nella formulazione delle previsioni e mette in risalto la necessità di rilasciare autorizzazioni di spesa solo in presenza della copertura finanziaria. Rapportando l'analisi degli scostamenti agli stanziamenti del bilancio gestionale, i quadri previsionali delle Entrate e delle Spese risultano assestati come indicato nelle Tabelle 4 e 5, con un incremento complessivo delle previsioni finali di entrata e di spesa pari al 2,05% in più rispetto alle previsioni iniziali di competenza.

Tab. 3	PREVISIONI INIZIALI		PREVISIONI FINALI		Var. %	
ENTRATA	Competenza	Cassa	Competenza	Cassa	Comp.	Cassa
Titolo 1 - Fondo a disposizione per il funzionamento del C.R.	62.500.000,00	115.000.000,00	55.500.000,00	108.000.000,00	-12,00	-6,09%
Titolo 2 – Entrate compensative e varie	1.766.027,94	2.910.953,32	4.083.527,94	5.259.438,56	131,23%	80,67%
Titolo 3 – Partite di Giro	17.065.200,00	17.105.137,21	17.715.300,00	17.715.300,00	3,81%	3,57%
TOTALE ENTRATE	**81.331.227,94**	**135.016.090,53**	**77.298.827,94**	**130.974.738,56**	**-5,04**	**-3,01%**
SPESA	**Competenza**	**Cassa**	**Competenza**	**Cassa**	**Comp.**	**Cassa**
Capitolo 1 – Trattamento indennitario Consiglieri regionali	17.785.000,00	18.285.623,84	16.675.000,00	17.576.002,08	-6,24%	-3,88
Capitolo 2 – Spese istituzionali del C.R.	535.000,00	720.994,95	535.000,00	825.289,82	0,00%	14,47%
Capitolo 3 – Spese funzionamento dei Gruppi Consiliari	2.852.000,00	2.905.002,60	2.793.000.00	2.899.402,60	-2,07%	-0,19%
Capitolo 4 – Spese per il trattamento del personale del C.R.	31.516.639,00	52.818.924,39	31.932.769,91	59.431.397,33	1,32%	12,52%
Capitolo 5 – Spese postali, telefoniche, telematiche, di cancelleria ecc...	7.421.000,00	20.473.728,18	7.012.000,00	21.493.273.71	-5,51%	4,98%
Capitolo 6 – Compensi, onorari e rimborsi per consulenze prestate	2.350.361,00	4.596.886.23	2.219.361,00	6.478.162,98	-5,57%	40,92%
Capitolo 7 - Fondo di riserva per le spese obbligatorie	20.000,00	20.000,00	20.000,00	20.000,00	0,00	0,00
Capitolo 8 – Fondo di riserva per le spese impreviste	20.000,00	20.000,00	20.000,00	20.000,00	0,00	0,00
Totale Titolo I	**62.500.000,00**	**99.841.160,19**	**61.207.130,91**	**108.743.528,52**	**-2,07%**	**8,92%**
Captolo 9 – Spese compensative e varie	1.766.027,94	2.093.466,49	4.083.527,94	4.599.800,84	131,23%	119,72%
Capitolo 10 – Avanzo di amministrazione	0,00	0,00	0,00	4.200.000,00		
Totale Titolo II	**1.766.027,94**	**2.093.466,49**	**4.083.527,94**	**8.899.800,84**	**131,23%**	**325,12%**
Capitolo 11 - Partite di giro	17.065.200,00	17.106.257,21	17.715.300,00	17.715.740,00	3,81%	3,56%
Totale Titolo III	**17.065.200,00**	**17.106.257,21**	**17.715.300,00**	**17.715.740,00**	**3,81%**	**3,81%**
TOTALE SPESA	**81.331.227,94**	**119.040.883,89**	**83.005.958,85**	**135.259.069,36**	**2,05%**	**13,62%**

Tabella 4

SPESA	**PREVISIONI INIZIALI**		**Variazioni +/-**		**PREVISIONI FINALI**	
	Competenza	**Cassa**	**Competenza**	**Cassa**	**Competenza**	**Cassa**
Totale stanziamenti	**81.331.227,94**	**119.040.883,89**	**1.674.730,,91**	**16.218.185,47**	**83.005.958,85**	**135.259.069,36**

Tabella 5

La previsione definitiva della spesa si è assestata in termini di competenza ad euro **83.005.958,85** e quella di cassa ad euro **135.259.069,36** con un incremento rispettivamente del 2,05% e del 13,62% in più rispetto alle relative previsioni iniziali.

La previsioni delle Entrate.

Come già evidenziato nella Tabella 2, le previsioni delle entrate di competenza pareggiano il totale delle spese ad euro **81.331.227,94** in fase di previsione iniziale (da Bilancio) e ad euro **83.005.958,85** in fase di stanziamento finale, come esposto nelle Tabelle 4 e 5.

La precisa assegnazione di dette somme nell'ambito della sezione Entrate è riportata nella Tabella 6 :

	PREVISIONI INIZIALI		VARIAZIONI +/-		PREVISIONI FINALI		Var. %	
ENTRATA	Competenza	Cassa	Competenza	Cassa	Competenza	Cassa	Comp.	Cassa
Titolo 1 - Fondo a disposizione per il funzionamento del C.R.	62.500.000,00	115.000.000,00	-7.000.000,00	-7.000.000,00	55.500.000,00	108.000.000,00	-11,20%	6,09%
Titolo 2 – Entrate compensative e varie	1.766.027,94	2.910.953,32	2.317.500,00	2.348.485,24	4.083.527,94	5.259.438,56	31,22%	80,67%
Titolo 3 – Partite di Giro	17.065.200,00	17.105.137,21	650.100,00	610.162,79	17.715.300,00	17.715.300,00	3,81%	3,57%
Totale generale	**81.331.227,94**	**135.016.090,53**	**-4.032.400,00**	**-4.041.351,97**	**77.298.827,94**	**130.974.738,56**	**-4,96%**	**-2,99%**

Tabella 6

Il totale generale delle previsioni registra una diminuzione complessiva del 4,96% delle previsioni di competenza e del 2,99 % delle previsioni di cassa

Escluse le partite di giro, il titolo che subisce il maggior incremento rispetto alle previsioni iniziali, è, sia in termini di competenza che in termini di cassa, il titolo secondo

Mettendo a confronto una breve serie storica di previsioni di competenza è possibile rilevare il trend delle diverse voci di entrata (tabella 7) negli ultimi 3 anni.

ENTRATA	PREVISIONI FINALI DI COMPETENZA			
	2011	2012	2013	Diff. % 2013/2012
Titolo I Fondo a disposizione per il funzionamento del C.R.	79.000.000,00	70.000.000,00	55.500.000,00	-20,61%
Titolo 2 Entrate compensative e varie	4.216.666,65	2.986.292,36	4.083.527,94	36,74%
Titolo 3 Partite di Giro	20.675.200,00	20.905.200,00	17.715.300,00	-15,26%
TOTALE GENERALE	**103.891.866,65**	**93.891.492,36**	**77.298.827,94**	**-17,68**

Tabella 7

Le previsioni totali di entrata diminuiscono complessivamente del 17,68 % rispetto all'anno precedente. Il titolo che registra il maggiore incremento è il Titolo II, con un aumento del 36,74 % rispetto all'anno precedente.

Al netto delle partite di giro, la previsione delle entrate finali è del 18,36 % inferiore rispetto a quella dell'anno precedente, con un notevole aumento delle entrate compensative e varie ed un decremento, del 20,61% %, delle previsioni delle entrate del Titolo 1.

Nella Tabella 8 viene messa a confronto l'incidenza, per l'ultimo triennio, di ogni titolo di entrata sul totale delle entrate finali e l'incidenza delle partite di giro sul totale generale, per evidenziare come cambia la composizione della provvista finanziaria dell'ente.

Dall'analisi del trend si evince che le previsioni di entrata del titolo secondo tendono a stabilizzarsi intorno al 5,28 % del totale delle entrate finali, mentre si rileva un decremento dell'incidenza delle entrate derivanti dal Titolo 1 .

	PREVISIONI FINALI DI COMPETENZA					
ENTRATA	**2011**	**% su Entr. Fin**	**2012**	**% su Entr. Fin**	**2013**	**% su Entr. Fin**
Titolo I Fondo a disposizione per il funzionamento del C.R.	79.000.000,00	76,04%	70.000.000,00	74,55%	55.500.000,00	71,80%
Titolo 2 Entrate compensative e varie	4.216.666,65	4,06%	2.986.292,36	3,18%	4.083.527,94	5,28%
Titolo 3 Partite di Giro	20.675.200,00	**19,90%**	20.905.200,00	**22,27%**	17.715.300,00	**22.92%**
Totale generale	**103.891.866,65**	100%	**93.891.492,36**	100%	**77.298.827,94**	100%

Tabella 8

Il trend storico degli stanziamenti definitivi di competenza della spesa relativo al periodo 2011-2013 è illustrato nella Tabella 9, nella quale viene registrato lo scostamento percentuale rispetto all'anno 2012.

SPESA	PREVISIONI FINALI DI COMPETENZA			Diff. % 2013/2012
	2011	2012	2013	
Capitolo 1 – Trattamento indennitario Consiglieri regionali	25.202.202,21	25.694.235,74	16.675.000,00	-35,10%
Capitolo 2 – Spese istituzionali del C.R.	650.000,00	700.000,00	535.000,00	-23,57%
Capitolo 3 – Spese funzionamento dei Gruppi Consiliari	4.600.000,00	4.431.000,00	2.793.000,00	-36,97%
Capitolo 4 – Spese per il trattamento del personale del C.R.	41.835.164,75	37.268.646,00	31.932.769.91	-14,32%
Capitolo 5 – Spese postali, telefoniche, telematiche, di cancelleria ecc...	11.715.000,00	10.133.361,01	7.012.000,00	-30,80%
Capitolo 6 – Compensi, onorari e rimborsi per consulenze prestate	3.795.000,00	6.922.000,00	2.219.361,00	-67,94%
Capitolo 7 - Fondo di riserva per le spese obbligatorie	100.000,00	50.000,00	20.000,00	-60%
Capitolo 8 – Fondo di riserva per le spese impreviste	100.000,00	10.000,00	20.000,00	100%
Totale Titolo I	87.997.366,96	82.249.007,01	61.207.130,91	**-25,58%**
Captolo 9 – Spese compensative e varie	2.399.861,16	2.265.727,45	4.083.527,94	80,23%
Capitolo 10 – Avanzo di amministrazione	0,00	4.200.000,00	0,00	
Totale Titolo II	**2.399.861,16**	**6.465.727,45**	**4.083.527,94**	**-36,84%**
Capitolo 11 - *Partite di giro	20.675.200,00	20.905.200,00	17.715.300,00	-15,26
Totale Titolo III	**20.675.200,00**	**20.905.200,00**	**17.715.300,00**	**-15,26%**
TOTALE SPESA	**111.072.428,21**	**109.619.934,46**	**83.005.958,85**	**-24,28%**

Tabella 9

Rispetto all'esercizio 2012, il totale delle previsioni definitive di competenza registra un decremento, pari al 24,28%

Al netto delle partite di giro, la Tabella 10 evidenzia l'incidenza dei diversi titoli della spesa sul totale delle spese finali

SPESA	PREVISIONI FINALI DI COMPETENZA					
	2011	% sul totale	2012	% sul totale	2013	% sul totale
TITOLO I Spese correnti	87.997.366,96	97,35%	82.249.007,01	92,71%	61.207.130,91	93,75%
TITOLO II Spese compensative e varie	**2.399.861,16**	2,65%	**6.465.727,45**	7,29%	**4.083.527,94**	6,25%
Totale	**90.397.228,12**	100%	**88.714.734,46**	100%	**65.290.658,85**	100%

Tabella 10

Il totale del Titolo I, in diminuzione, in valore assoluto, rispetto all'anno precedente, rappresenta comunque il 93,75% % delle spese finali del 2013.

La gestione del Bilancio.

In un sistema di contabilità finanziaria, quale quello vigente nella Regione Calabria, l'attività di gestione delle previsioni di competenza passa attraverso le fasi dell'impegno, della liquidazione, dell'ordinazione e del pagamento per la Spesa e dell'accertamento, della riscossione e del versamento per l'Entrata.

La gestione dell'Entrata.

Le relazioni tra gli stanziamenti finali, gli accertamenti di competenza a fine esercizio ed i relativi incassi sono sintetizzati nella tabella 11.

ENTRATA	PREVISIONI FINALI	ACCERTAMENTI	% di Realizzo delle previsioni	RISCOSSIONI DI COMPETENZA	% di realizzo degli accertamenti
Titolo 1 - Fondo a disposizione per il funzionamento del C.R.	55.500.000,00	51.860.000,00	93,44%	12.622.500,00	24,34%
Titolo 2 – Entrate compensative e varie	4.083.527,94	2.149.844,25	52,62%	1.665.365,83	77,46%
Titolo 3 – Partite di Giro	17.715.300,00	14.344.091,41	80,97%	14.344.091,41	100%
TOTALE ENTRATE	77.298.827,94	68.353.935,66	88,43%	28.631.957,24	41,89%

Tabella 11

Le entrate, al 31 dicembre 2013, sono state accertate per euro 68.353.935,66 pari al 88,43% delle previsioni finali.

Complessivamente, al 31 dicembre 2013, le entrate, accertate per euro 68.353.935,66, sono state incassate per euro 28.631.957,24, cioè per il 41,89%, generando residui attivi dalla competenza per euro 39.721.978,42.

Il trend storico degli accertamenti 2011-2013 è riportato nella tabella 12.

In termini di accertamenti relativi alle entrate totali, il 2013 registra il valore assoluto più basso della serie storica considerata. In termini percentuali si registra una flessione del 22,72%, rispetto alle entrate totali dell'anno precedente.

ACCERTAMENTI				
ENTRATA	2011	2012	2013	Diff. % 2013/2012
Titolo 1 - Fondo a disposizione per il funzionamento del C.R.	79.000.000,00	70.000.000,00	51.860.000,00	-25,91%
Titolo 2 – Entrate compensative e varie	3.869.238,40	2.708.261,09	2.149.844,25	-20,62%
Titolo 3 – Partite di Giro	15.140.489.43	15.741.974,65	14.344.091,41	-8,88%
TOTALE ENTRATE	**98.009.727,83**	**88.450.235,74**	**68.353.935,66**	**-22,72%**

Tabella 12

Più in dettaglio, il titolo che registra la maggiore flessione è il Titolo 1.

La gestione della Spesa.

La tabella 13 evidenzia le relazioni tra gli stanziamenti finali dell'esercizio finanziario 2013, gli impegni di competenza ed i relativi pagamenti.

SPESA	PREVISIONI FINALI	IMPEGNI	% di realizzo delle previsioni	PAGAMENTI DI COMPETENZA	% di realizzo dei pagamenti
Capitolo 1 – Trattamento indennitario Consiglieri regionali	16.675.000,00	16.616.582,51	99,65%	16.373.596,45	98,54%
Capitolo 2 – Spese istituzionali del C.R.	535.000,00	534.675,40	99,94%	353.175,40	66,05%
Capitolo 3 – Spese funzionamento dei Gruppi Consiliari	2.793.000,00	2.789.046,84	99,86%	2.582.754,17	92,60%
Capitolo 4 – Spese per il trattamento del personale del C.R.	31.932.769.91	31.363.558,18	98,22%	24.913.270,85	79,43%
Capitolo 5 – Spese postali, telefoniche, telematiche, di cancelleria ecc...	7.012.000,00	6.913.917,14	98,60%	5.352.684,45	77,42%
Capitolo 6 – Compensi, onorari e rimborsi per consulenze prestate	2.219.361,00	2.094.816,39	94,39%	1.279.117,58	61,06%
Capitolo 7 - Fondo di riserva per le spese obbligatorie	20.000,00	0,00	0,00	0,00	0,00%
Capitolo 8 – Fondo di riserva per le spese impreviste	20.000,00	0,00	0,00	0,00	0,00%
Totale Titolo I	**61.207.130,91**	**60.312.596,46**	**98,54%**	**50.853.598,90**	**84,32%**
Captolo 9 – Spese compensative e varie	4.083.527,94	872.507,94	21,37%	299.609,32	34,34%
Capitolo 10 – Avanzo di amministrazione	0,00	0,00	0,00	0,00	0,00%
Totale Titolo II	**4.083.527,94**	**872.507,94**	**21,37%**	**299.609,32**	**34,34%**
Capitolo 11 - Partite di giro	17.715.300,00	14.344.091,41	80,97%	14.281.293,07	99,56%
Totale Titolo III	**17.715.300,00**	**14.344.091,41**	**80,97%**	**14.281.293,07**	**99,56%**
TOTALE SPESA	**83.005.958,85**	**75.529.195,81**	**91,00%**	**65.434.501,29**	**86,63%**

Tabella 13

Alla fine dell'esercizio 2013, le previsioni di spesa di competenza sono state realizzate complessivamente per il 91,00 %.

Le spese di competenza dell'esercizio 2013, impegnate per euro 75.529.195,81, sono state pagate per euro 65.434.501,29, cioè per l' 86,63 %,, generando residui passivi per euro 10.094.694,52.
Mettendo a confronto gli impegni dell'esercizio finanziario 2013 con quelli registrati negli anni precedenti, è possibile costruire una serie storica analoga a quella strutturata per l'entrata (tabella 12).

Come evidenziato nella successiva Tabella 14, la spesa complessiva ha subito una consistente diminuzione nel 2013 rispetto all'anno precedente.
Il Titolo I delle *Spese correnti* registra una flessione rispetto all'anno precedente pari al 26,57%.

IMPEGNI			
SPESA	2011	2012	2013	Diff. % 2013/2012
Capitolo 1 – Trattamento indennitario Consiglieri regionali	25.192.209,24	22.733.445,89	16.616.582,51	-26,91%
Capitolo 2 – Spese istituzionali del C.R.	648.302,70	699.550,00	534.675,40	-23,57%
Capitolo 3 – Spese funzionamento dei Gruppi Consiliari	4.599.499,64	4.430.949,41	2.789.046,84	-37,05%
Capitolo 4 – Spese per il trattamento del personale del C.R.	41.792.264,08	37.231.726,19	31.363.558,18	-15,76%
Capitolo 5 – Spese postali, telefoniche, telematiche, di cancelleria ecc...	11.689.572,74	10.131.682,19	6.913.917,14	-31,75%
Capitolo 6 – Compensi, onorari e rimborsi per consulenze prestate	3.787.422,95	6.912.216,54	2.094.816,39	-69,69%
Capitolo 7 - Fondo di riserva per le spese obbligatorie	0,00	0,00	0,00	0,00
Capitolo 8 – Fondo di riserva per le spese impreviste	0,00	0,00	0,00	0,00
Totale Titolo I	**87.709.271,35**	**82.139.570,22**	**60.312.596,46**	**-26,57%**
Capitolo 9 – Spese compensative e varie	2.038.122,33	1.987.659,69	872.507,94	-56,10%
Capitolo 10 – Avanzo di amministrazione	0,00	4.200.000,00	0,00	
Totale Titolo II	**2.038.122,33**	**6.187.659,69**	**872.507,94**	**-85,90**
Capitolo 11 - Partite di giro	14.617.821,52	15.741.808,16	14.344.091,41	
Totale Titolo III	**14.617.821,52**	**15.741.808,16**	**14.344.091,41**	**-8.88%**
TOTALE SPESA	**104.365.215,20**	**104.069.038,07**	**75.529.195,81**	**-27,42%**

Tabella 14

Il Bilancio di Cassa.

La salvaguardia degli equilibri finanziari del bilancio del Consiglio Regionale è elemento cardine per la costante prevenzione di situazioni patologiche di dissesto finanziario. Essa va garantita in un quadro di dinamicità gestionale, che consideri tanto l'assetto delle previsioni iniziali quanto lo stato di attuazione dei programmi, passando attraverso l'assestamento in sede di manovra di riequilibrio e la verifica dei risultati finali di gestione sia dal lato delle entrate che dal lato della spesa.

Con l'ampliamento delle funzioni e dell'autonomia di entrata e di spesa degli enti territoriali aumenta la possibilità che gli effetti di eventuali disavanzi finanziari, travalicando l'ambito territoriale di rispettiva competenza, incidano sulla stabilità delle condizioni finanziarie dell'intero sistema nazionale, con il rischio di pregiudicare il raggiungimento degli obiettivi stabiliti per il rispetto dei vincoli sovranazionali di finanza pubblica.

Perché la Regione possa concorrere al perseguimento degli obiettivi di stabilità e di sviluppo è necessario che, in sede di predisposizione del bilancio di previsione che nel corso dell'intero esercizio, sia sempre assicurata l'osservanza dei seguenti principi:

a) equilibrio di cassa;
b) equilibrio tra entrate e spese correnti;
c) pareggio finanziario garantito con il ricorso all'indebitamento;
d) equilibrio tra interessi del debito ed entrate correnti;
e) corrispondenza tra entrate a destinazione vincolata e rispettivi interventi di spesa.

Perché il bilancio di cassa rispetti l'equilibrio di cassa è necessario che il totale delle erogazioni previste in bilancio non sia superiore al totale degli incassi previsti, aumentati della giacenza del fondo di cassa iniziale.

L'analisi della gestione di cassa è basata sul conto di diritto dell'amministrazione, cioè sui dati risultanti dalle scritture contabili relative ad ordinativi di incasso e di pagamento emessi a fronte di procedimenti amministrativi perfetti. Non tiene, quindi, conto della situazione della cassa di fatto tenuta dal tesoriere regionale che subisce anche le dinamiche dei pignoramenti, cioè dei pagamenti effettuati su disposizioni di pagamento emessi dall'autorità giudiziaria.

Quando esiste una differenza tra conto di diritto e conto di fatto è fondamentale procedere alla verifica dettagliata delle cause che l'hanno generata per arrivare tempestivamente alla parificazione del conto della gestione di cassa reso dal tesoriere con la contabilità dell'Ente, *mediante la regolarizzazione delle cosiddette carte contabili.*

Le Tabelle 15 e 16 evidenziano la gestione relativa al bilancio di cassa, mettendo in risalto l'evoluzione delle previsioni di cassa in relazione i diversi Titoli dell'entrata con gli Ambiti della spesa, allo scopo di verificare come le stesse si sono tramutate in flussi finanziari effettivi.

ENTRATA	PREVISIONI INIZIALI	PREVISIONI FINALI	% di scostamento dalle previsioni	Incassi	% di realizzo degli incassi
TITOLO 1 - Fondo a disposizione per il funzionamento del C.R.	115.000.000,00	108.000.000,00	-6,09%	65.122.500,00	60,30%
TITOLO 2 - Entrate compensative e varie	2.910.953,32	5.259.438,56	80,68%	1.763.365,83	33,53%
Totale entrate finali	117.910.953,32	113.259.438,56	-3,94%	66.885.865,83	59,06%
TITOLO 3 - Partite di giro	17.105.137,21	17.715.300,00	3,57%	14.344.091,41	80,97%
TOTALE ENTRATE	**135.016.090,53**	**130.974.738,56**	**-2,99**	**81.229.957,24**	**62,02%**

Tabella 15

Nel corso dell'esercizio, le previsioni di entrata di cassa sono diminuite complessivamente del 2,99% e si sono tramutate in incassi effettivi per il 62,02% della loro previsione finale.

Il titolo che registra la migliore performance in termini di realizzazione è il titolo III relativamente al quale vengono realizzati incassi per l' 80,97 % delle entrate previste.

SPESA	PREVISIONI INIZIALI	PREVISIONI FINALI	% di realizzo delle previsioni	PAGAMENTI	% di realizzo dei pagamenti
Capitolo 1 – Trattamento indennitario Consiglieri regionali	18.285.623,84	17.576.002,08	96,12%	16.822.110,33	95,71%
Capitolo 2 – Spese istituzionali del C.R.	720.994,95	825.289,82	114,47%	473.468,90	57,37%
Capitolo 3 – Spese funzionamento dei Gruppi Consiliari	2.905.002,60	2.899.402,60	99,81%	2.607.918,39	89,95%
Capitolo 4 – Spese per il trattamento del personale del C.R.	52.818.924,39	59.431.397,33	112,52%	34.570.495,07	58,17%
Capitolo 5 – Spese postali, telefoniche, telematiche, di cancelleria ecc...	20.473.728,18	21.493.273.71	104,98%	8.382.169,38	39,00%
Capitolo 6 – Compensi, onorari e rimborsi per consulenze prestate	4.596.886.23	6.478.162,98	140,93%	3.464.503,60	53,48%
Capitolo 7 - Fondo di riserva per le spese obbligatorie	20.000,00	20.000,00	100,00	0,00	0,00%
Capitolo 8 – Fondo di riserva per le spese impreviste	20.000,00	20.000,00	100,00	0,00	0,00%
Totale Titolo I	**99.841.160,19**	**108.743.528,52**	**108,92%**	**66.320.665,67**	**60,99%**
Captolo 9 – Spese compensative e varie	2.093.466,49	4.599.800,84	219,72%	437.481,04	9,51%
Capitolo 10 – Avanzo di amministrazione	0,00	4.200.000,00		560.000,00	13,33%
Totale Titolo II	**2.093.466,49**	**8.799.800,84**		**997.481,04**	**11,34%**
Capitolo 11 - Partite di giro	17.106.257,21	17.715.740,00	103,56%	14.281.733,07	80,62%
Totale Titolo III	**17.106.257,21**	**17.715.740,00**	**103,56%**	**14.281.733,07**	**80,62%**
TOTALE SPESA	**119.040.883,89**	**135.259.069,36**	**113,62%**	**81.599.879,78**	**60,33%**

Tabella 16

Sul fronte della spesa, tabella 16, il maggiore scostamento tra le previsioni di cassa iniziali e quelle finali si registra relativamente al Capitolo 9, "Spese compensative e varie", le cui previsioni di cassa risultano incrementate del 119,72%, con una percentuale di realizzazione dei pagamenti del 9,51% rispetto alla previsione definitiva. Il minore scostamento, invece, si registra nei capitoli 6 e 7 .

Il risultato di amministrazione.

Al fine di esprimere la misura delle risorse finanziarie utilizzabili alla chiusura dell'esercizio per la copertura di ulteriori decisioni di spesa, è importante ricostruire la situazione amministrativa, vale a dire il quadro riassuntivo della gestione finanziaria di competenza e dei residui, e, quindi, determinare il risultato di amministrazione (art. 54 L.R. n.8/2002).

Il risultato dell'esercizio finanziario, come dispone il dettato dell'art. 54 della legge regionale di contabilità n. 8 del 2002, risulta essere costituito:

a) dal risultato di amministrazione;
b) dalle economie derivanti dalla mancata assunzione di impegni per spese correlate ad entrate gia accertate, con vincolo di destinazione;
c) dalle economie derivanti dall'assunzione di impegni, per spese di investimento, minori rispetto all'ammontare delle operazioni contratte di ricorso al mercato;
d) dagli accertamenti di entrate con vincolo di destinazione a fronte dei quali non siano state iscritte in bilancio le spese correlate;
e) dalle economie per spese da riscrivere nella competenza del nuovo esercizio.

avanzo di amministrazione	2013
Fondo di cassa iniziale (+)	4.284.330,80
Riscossioni (+)	81.229.957,24
Pagamenti (-)	81.599.879,78
Fondo di cassa finale	3.914.408,26
Residui attivi (+)	40.749.889,04
Residui passivi (-)	35.048.746,43
RISULTATO DI AMMINISTRAZIONE	**9.615.550,87**

Tabella 17

Risultato dell'esercizio finanziario al 31.12.2013

Per l'esercizio 2013, come evidenzia la tabella 17, il complesso delle operazioni che hanno realizzato i movimenti finanziari dell'entrata e della spesa, sia in relazione alla gestione di competenza che alla gestione residuale ha prodotto, alla fine dell'esercizio, un risultato di amministrazione di euro 9.615.550,87.

L'ammontare complessivo del risultato di esercizio risulta quindi in deciso incremento

rispetto a quello dell'anno precedente, quando era stato pari ad euro 5.707.130,91.

La tabella 18 mette a raffronto il risultato di esercizio degli ultimi tre anni, anche in termini percentuali.

	2011	2012	2013	Var % 2013 su 2012	Var % 2013 su 2011
Fondo di cassa al 31/12/	13.641.975,65	4.284.330,80	3.914.408,26	-8,63%	-71,31%
Residui attivi	50.604.606,03	53.675.910,62	40.749.889,04	-24,18%	-19,47%
Residui passive	47.597.574,67	52.253.110,51	35.048.746,43	-32,93%	-26,34%
Risultato dell'esercizio	**16.649.007,01**	**5.707.130,91**	**9.615.550,87**	**68,48%**	**-42,25%**

Tabella 18

L'avanzo di amministrazione oltre a dimostrare la capacità dell'Ente di far fronte alle spese con le entrate stanziate in bilancio, esprime anche (e soprattutto) l'entità delle economie di spesa derivanti dalla mancata assunzione di impegni per spese correlate ad entrate (già accertate) con vincolo di destinazione.

Tali economie vincolate, in base ai principi contabili recepiti nella legge regionale n. 8/2002, devono essere trasportate all'esercizio successivo mediante reiscrizione nei corrispondenti capitoli del bilancio di competenza. Sarebbe opportuno, pertanto, depurare l'avanzo di amministrazione di tutti gli importi relativi a detto trasporto al bilancio 2013, al fine di ottenere una visione del risultato di amministrazione effettivamente disponibile.

Occorre, inoltre, tenere in considerazione la presenza di eventuali debiti fuori bilancio nonché l'importo dei residui passivi perenti. Questi ultimi, seppur cancellati dalle contabilità, restano comunque collegati all'adempimento delle rispettive obbligazioni, determinando un fattore positivo fittizio che incrementa l'avanzo di amministrazione e al contempo costituisce un debito patrimoniale iscritto fra le passività diverse del conto patrimoniale.

La spesa del personale.

La spesa del personale del Consiglio Regionale della Calabria, per l'anno 2013, è quella esposta nella tabella sottostante. Nella stessa sono riportati anche i dati relativi agli anni 2012 e 2011 per un confronto storico. Dall'esame della tabella emerge che la spesa complessiva del personale per l'anno 2013 è sensibilmente diminuita rispetto all'anno precedente ed ancor di più rispetto all'anno 2011.

Spesa Personale	2011	2012	2013	Var % 2013 su 2012	Var % 2013 su 2011
Articolo 1- Spese il trattamento del personale amministrativo	28.303.718,18	25.449.558,85	23.249.703,88	-8,64%	-17,86%
Articolo 2- Spese il trattamento del Personale delle strutture speciali	10.608.147,72	9.140.572,87	6.402.275,86	-29,96%	-39,65%
Articolo 3 – Prestazioni di carattere occasionale e straordinario	1.981.213,18	1.732.976,34	1.049.998,44	-29,41%	-47,00%
Articolo 4 – Spese per il servizio sostitutivo di mensa.	699.185,00	708.618,13	461.580,00	-34,86%	-33,98%
Articolo 5 – Fondo accantonamento TFR dipendenti	200.000,00	200.000,00	200.000,00	0,00%	0,00%
TOTALI	**41.792.264,08**	**37.231.726,19**	**31.363.558,18**	**-15,76%**	**-24,95%**

Tabella 19

REGIONE CALABRIA - DIPARTIMENTO ORGANIZZAZIONE E PERSONALE

"Spesa di personale" (art.1, co. 557, L. 296/2006 s.m.i.)

(NUOVA DETERMINAZIONE SU SENTENZA CORTE DEI CONTI A SEZIONI RIUNITE N° 27/CONTR/11 DEL 12 MAGGIO 2011)

	Componenti consederate per la determinazione della spesa	**SOMME IMPEGNATE (valori in euro)**		
A		**ANNO 2011**	**ANNO 2012**	**ANNO 2013**
A. 1	Retribuzioni lorde al personale dipendente con contratto a tempo indeterminato e a tempo determinato	**21.122.120,00**	**21.815.074,00**	**21.298.318,00**
A. 2	Spese per collaborazione coordinata e continuativa o altre forme di rapporto di lavoro flessibile o con convenzioni	**120.422,00**	**123.030,00**	**112.347,00**
A. 3	Emolumenti a carico dell'Amministrazione corrisposti ai lavoratori socialmente utili o di pubblica util.			
A. 4	Oneri riflessi a carico del datore di lavoro per contributi obbligatori	**5.268.505,00**	**5.432.026,00**	**5.321.787,00**
A. 5	IRAP	**1.859.041,00**	**1.864.040,00**	**1.844.695,00**
A. 6	Oneri per il nucleo familiare, buoni pasto e spese per equo indennizzo	**512.254,00**	**567.083,00**	**326.822,00**
A. 7	Somme rimborsate ad altre amministrazioni per il personale in posizione di comando	**2.824.729,00**	**1.873.193,00**	**942.176,00**
A. 8	Spese di personale a vario titolo utilizzato, senza estinzione del rapporto di pubblico impiego, in strutture e organismi variamente denominati o comunque facenti capo all'Ente			
A. 9	Altre spese (inter.riv;ferie non godute;ind. Di preavviso)	**833.336,00**	***512.320,00***	***685.740,00***
TOTALE COMPONENTI CONSIDERATE		**32.540.407,00**	**32.186.766,00**	**30.531.855,00**
B	**Componenti escluse dalla determinazione della spesa**			
B.1	Spese di personale totalmente a carico di finanziamenti comunitari o privati			
B.2	Spese per il lavoro straordinario e altri oneri di personale direttamente connessi all'attività elettorale con rimborso dal Ministero dell'Interno			
B.3	Spese per la formazione e rimborsi per le missioni	217.513,00	305.478,00	285.733,00
B.4	Oneri derivanti dai rinnovi contrattuali intervenuti dopo l'anno 2004, per gli anni 2006, 2007, 2008 ed anni successivi			
B.5	Spese per il personale appartenente alle categorie protette	1.040.995,36	977.111,42	982.740,23

B.6	Spese sostenute per il personale comandato presso altre amministrazioni per le quali è previsto il rimborso dalle amm. Utilizzatrici	163.728,00		
TOTALE COMPONENTI ESCLUSE		**1.422.236,36**	**1.282.589,42**	**1.268.473,23**
C	**TOTALE A - TOTALE B = TETTO DELLA SPESA AL NETTO DELLE COMPONENTI ESCLUSE**	**31.118.170,64**	**30.904.176,58**	**29.263.411,77**
D	Componenti non considerate			
D.1	Trasferimento di risorse alle amministrazioni provinciali - Personale regionale trasferito alle province (L.R. n° 34/2002)			
D.2	Trasferimento di risorse alle ASP (Aziende Sanitarie Provinciali) - Personale ex Equipes trasferito alle ASP (L.R. n° 9/2007 articolo 28)			
TOTALE COMPONENTI NON CONSIDERATE		**0,00**	**0,00**	**0,00**
E	TOTALE C + TOTALE D = TETTO COMPLESSIVO DELLA SPESA AL NETTO DELLE COMPONENTI ESCLUSE	**31.118.170,64**	**30.904.176,58**	**29.263.411,77**

Tabella 20

Le partecipazioni societarie del Consiglio Regionale.

Il Collegio, a seguito dell'esame, dell'art.3 sub. 164 del capitolo 4 della spesa, evidenzia nella successiva tabella il trend degli ultimi tre anni degli importi relativi al finanziamento alla società in house Portanova SPA:

Finanziamento	2011	2012	2013	Var % 2013 su 2012	Var % 2013 su 2011
Finaziamento società in house Portanova SPA	1.440.000,00	1.648.000,00	900.000,00	-45,39%	-37,50%
TOTALE	**1.440.000,00**	**1.648.000,00**	**900.000,00**	**-45,39%**	**-37,50%**

Come si evince nella tabella l'importo in valore assoluto dell'anno 2013 è stato ridotto sia rispetto all'anno 2012 che rispetto all'anno 2011.

Il Collegio evidenzia altresì che i dati del bilancio chiuso al 31/12/2013 e relativa approvazione non sono allo stato disponibili.

Al momento, pertanto, nessuna verifica e/o approfondimento in merito, è stato eseguito.

Il conto generale del patrimonio.

PREMESSO CHE Il conto generale del patrimonio fornisce la dimostrazione della consistenza del patrimonio al principio dell'esercizio, delle variazioni verificatesi nel corso del medesimo e della consistenza alla fine di esso e ha il duplice scopo di mettere in evidenza la composizione del patrimonio alla fine dell' esercizio e il risultato economico dell' esercizio stesso.

Il conto generale del patrimonio riporta le attività e passività finanziarie (patrimonio finanziario), il valore dei beni mobili e immobili (patrimonio permanente) , delle partecipazioni azionarie regionali e di ogni altra attività e passività riconducibile alla sfera giuridico-patrimoniale dell'Ente.

Le componenti del patrimonio finanziario sono le stesse che danno luogo al risultato d'amministrazione desumibile dal conto del bilancio (fondo di cassa, residui attivi e residui passivi). Data l'intima correlazione che sussiste tra l'aspetto finanziario della gestione e quello patrimoniale, è necessario che le voci del conto patrimoniale, riflettenti variazioni dipendenti da operazioni finanziarie, corrispondano alle voci del conto consuntivo rappresentanti i fatti di gestione che hanno determinato il mutamento nella sfera patrimoniale.

Per tale ragione il conto del patrimonio è composto da tre documenti essenziali che possono corrispondere a tre sezioni in cui si articola il rendiconto patrimoniale stesso.

Il quadro riassuntivo dei valori patrimoniali e il complesso delle variazioni intervenute nel corso dell'esercizio si desumono dalle sezioni che compongono il Conto generale del patrimonio.

Tra gli elementi patrimoniali attivi e passivi va evidenziata ancora la prevalenza della componente finanziaria che, in definitiva, è quella che condiziona l'entità del patrimonio netto.

Tra le passività risultano iscritti i residui perenti in quanto, se pur eliminati dalle scritture finanziarie, rappresentano dei debiti a carico dell'Ente.

Sempre nel passivo, sono iscritte le economie emergenti dal conto finanziario che vanno reiscritte nel bilancio 2013, quali componenti dell'avanzo di amministrazione. Esse vanno intese quali poste rettificative della componente finanziaria del patrimonio.

Il conto generale del patrimonio è suddiviso nelle seguenti sezioni:

Sezione I - Conti generali. Questi conti generali, preceduti da un conto sintetico che li riassume, sono distinti con i numeri 1, 2, 3 e 4.

Essi danno la consistenza al principio e alla fine dell'esercizio attraverso un riassunto delle attività e delle passività patrimoniali e da schede più analitiche inerenti ai conti generali contenenti le variazioni in aumento e in diminuzione per la varie attività e passività dell'Ente.

La seconda sezione contiene la dimostrazione dei punti di concordanza tra gli accertamenti di competenza del bilancio ed il conto del patrimonio

Sezione II - Dimostrazione dei punti di concordanza tra il conto del bilancio e quello del patrimonio. Tale sezione riassume i movimenti patrimoniali derivanti dagli accertamenti di competenza del bilancio e determina l'ammontare dell'entrata netta e quello della spesa netta corrispondenti al beneficio o alla perdita apportati dalla gestione di competenza del bilancio al patrimonio. Espone in sostanza le variazioni patrimoniali comprese negli accertamenti di bilancio, le entrate e le uscite non dipendenti da movimenti patrimoniali e, di conseguenza, il beneficio o la perdita che la gestione del bilancio ha prodotto sul patrimonio.

Sezione III - Conto generale delle rendite e delle spese. E' questo il conto economico del rendiconto dal quale risultano i profitti e le perdite dovuti tanto alla gestione del bilancio, quanto alla gestione del patrimonio

Il Conto generale del patrimonio contiene, inoltre, l'elenco dei beni immobili di proprietà dell' Ente nonché l'elenco delle partecipazioni in società di capitale.

TUTTO CIO' PREMESSO, dai dati forniti dall'Amministrazione, il Conto Generale del Patrimonio è rappresentato soltanto dai seguenti beni riportati nella successiva Tabella:

DESCRIZIONE	Consistenza al 01/01/2013	ANDAMENTI GESTIONALI 2013 AUMENTI	DIMINUZIONI	CONSISTENZA AL 31/12/2013
IMMOBILI				
--Fabbricati	38.101.630,77	0,00	0,00	**38.101.630,77**
--Terreni	417.861,39	0,00	0,00	**417.861,39**
MOBILI				
--Mobili, arredi, macchine d'ufficio	3.180.327,51	651.459,81	508.852,40	**3.322.934,92**
--Materiale bibliografico	186.369,44	0,00	9.318,72	**177.050,72**
--Strumenti tecnici, attrezzature in genere	546.690,90	8.128,07	32.801,34	**522.017,63**
--Automezzi	39.425,92	0,00	9.856,48	**29.569,44**
	16.854,35	12.620,24	16.854,80	**12.619,79**

TOTALE PATRIMONIO	42.489.160,28	672.208,12	577.683,74	**42.583.684,66**

La tabella sopra riportata espone il prospetto riassuntivo delle variazioni avvenute durante l'anno finanziario 2013 nel patrimonio del Consiglio Regionale. Il Collegio **rileva che il Conto del Patrimonio del Consiglio Regionale,** così rappresentato, **non è conforme a quanto specificato nella Premessa in quanto privo degli elementi di natura finanziaria ed economica ed anche gli elementi patrimoniali relativi agli Immobili ed ai mobili sono sintetici.** Si rammenta, tuttavia, che come già precisato nelle relazioni degli esercizi precedenti e come contenuto nella relazione sui beni patrimoniali regionali, è ancora in corso un'indagine conoscitiva per un più esatto accertamento quantitativo e qualitativo dei beni mobili e immobili di proprietà della Regione.

CONCLUSIONI

Il Collegio dei Revisori evidenzia che, essendo stato nominato con D.C.R. n.378 del 19 dicembre 2013, ed insediatosi il successivo 21 gennaio 2014, esprime il presente parere tenendo conto che, per l'esercizio finanziario 2013, non era in carica e, pertanto, non ha potuto seguire l'attività dell'Amministrazione Regionale.

Il Collegio **raccomanda,** al fine di rendere la gestione sempre più efficiente, efficace ed economica, maggiore sinergia e collaborazione fra i diversi settori/servizi dell' Amministrazione. Inoltre prende atto che nel corso dell'anno 2013 è stata fatta una verifica sui costi del personale, da parte di ispettori del MEF di cui non si conoscono, allo stato, gli esiti; **l'amministrazione,** ai sensi della Deliberazione n. 70 del 17.12.2013 dell'Ufficio di Presidenza del Consiglio Regionale, *in via provvisoria ed in autotutela ha nominato una commissione per la verifica dei dati per gli anni che vanno dal 2004 al 2011.*

Per quanto attiene alla situazione patrimoniale **richiama quanto rilevato in sede di esame del Conto del Patrimonio**; l' Amministrazione ha riferito che, a decorrere dal prossimo esercizio, in concomitanza con l'adozione della contabilità economico-patrimoniale, provvederà ad una rideterminazione dei valori dei singoli cespiti e ad una ricognizione più completa.

Il Collegio, in riferimento alle partecipate del Consiglio Regionale della Calabria in consorzi e società, **raccomanda** di chiedere a ciascun Ente e/o Società partecipata, successivamente all'approvazione, copia del Bilancio al 31.12.2013 con il verbale di approvazione e le relazioni dell'organo amministrativo e di controllo. Il Collegio, inoltre, ravvisa l'opportunità di reperire e chiedere notizie in merito ai seguenti punti, per ciascun Ente e/o Società:

a) metodo di contabilità adottato (finanziaria e/o economico-patrimoniale), ciò anche in riferimento ad attività di tipo commerciale;
b) sussistenza e consistenza di perdite risultanti dal patrimonio netto ed in caso di perdita interessata dagli artt. 2482 bis e ter del C. C. indicare le azioni intraprese dall'organo di gestione e/o controllo;
c) eventuale utilizzo del personale della Regione e delle relative implicazioni di spesa;

d) individuazione, in caso di perdita, dei provvedimenti e/o delle iniziative intraprese per il rientro e/o la copertura.

Il Collegio, considerato che ai sensi dell'art.38 con il Decreto Legislativo 23 giugno 2011 n, 118 e s.m. sono stati introdotti nell'ordinamento giuridico nazionale nuovi principi in materia di armonizzazione dei sistemi contabili anche per le Regioni, che entreranno in vigore dall'anno 2015, e che tra i nuovi principi contabili è stato previsto il principio " *della competenza finanziaria rinforzata*" che stabilisce che " *tutte le obbligazioni giuridicamente perfezionate attive e passive, devono essere registrate nelle scritture contabili quando l'obbligazione è perfezionata, con l'imputazione all'esercizio in cui l'obbligazione viene a scadenza*"; raccomanda da parte di tutti i responsabili dei settori/servizi una maggiore collaborazione e sensibilizzazione nella complessa, delicata ed essenziale procedura del riaccertamento dei residui anche al fine di predisporre sin dai prossimi mesi il Riaccertamento straordinario dei residui, propedeutico a quanto stabilito dal Decreto Legislativo 118/2011 e teso a garantire l'attendibilità del risultato di amministrazione.
Il Collegio prende atto dell'attività svolta dalla Sezione Controlli della Corte dei Conti, ai sensi dell'art. 1, comma 2, del D.L. 10 ottobre 2012 n. 174, convertito in legge 7 dicembre 2012 n. 213, e delle osservazioni rappresentate nelle Relazioni semestrali, in merito alla copertura finanziaria degli oneri previsti nelle Leggi approvate dal Consiglio Regionale potrà sinergicamente contribuire (con la funzione, prevista nella legge di istituzione del Collegio dei Revisori, da svolgere in via preventiva) ad evitare squilibri di bilancio.

Alla luce delle risultanze della sopra indicata attività di revisione e della relativa documentazione, il Collegio rende la prescritta relazione e, conclusivamente, nel dare atto:

1. che la gestione 2013 del Consiglio Regionale della Calabria si è svolta in conformità alle prescrizioni della legge e dei regolamenti di contabilità, per quanto riguarda, in particolare, i profili di regolarità delle scritture contabili;
2. che l'Ufficio di Presidenza del Consiglio Regionale della Calabria il 30 aprile 2014, e non entro il 15 aprile di ogni anno come stabilito dal primo comma dall'Art. 44 del Regolamento interno di amministrazione e contabilità, approvato con delibera C.R. n. 123 dell'01 agosto 2011, ha deliberato la "Presa d'atto del Conto Consuntivo dell'esercizio finanziario 2013;

3. che l'Amministrazione ha effettuato il riaccertamento dei residui attivi e passivi con Determinazione del Segretario Generale del Consiglio Regionale n. 217 dell' 8 aprile 2014 ;

4. che i dati riferiti alla gestione di competenza e a quella dei residui del Consiglio Regionale corrispondono a quelli desunti dalle scritture stesse e, segnatamente per le riscossioni e i pagamenti, ai dati complessivi rilevati dal tabulato reso dall'Istituto cassiere – MPS S.p.A. – Agenzia di Reggio Calabria alla chiusura dell'esercizio 2013 e concordati alla data del 31 marzo 2014;

Tenuto conto delle osservazioni, e delle raccomandazioni e delle riserve

ESPRIME PARERE FAVOREVOLE

all'approvazione del Rendiconto del Consiglio Regionale della Calabria, per l'esercizio finanziario 2013.

Il Collegio

Dott. Pasqualino Saragò _____

Dott. Guido Boccalone _____

Dott. Cosimo Forgione _____