



Consiglio Regionale della Calabria

IX LEGISLATURA
78^a Seduta
Giovedì 19 dicembre 2013

Deliberazione n. 382 (Estratto del processo verbale)

OGGETTO: Legge regionale – Bilancio di previsione della Regione Calabria per l'anno 2014 e bilancio pluriennale 2014-2016.

Presidente: Francesco Talarico
Consigliere - Questore: Giovanni Nucera
Segretario: Nicola Lopez

Consiglieri assegnati 50

Consiglieri presenti 38, assenti 12

...omissis...

Il Presidente, quindi, dopo la relazione del Consigliere Imbalzano e gli interventi dell'Assessore al bilancio Mancini, dei Consiglieri De Masi, Magno, Naccari Carlizzi, Magarò, Guagliardi, Mirabelli, Guccione e, preso atto del parere del Consiglio delle Autonomie Locali espresso in data 16 dicembre 2013, essendo stati approvati separatamente i quattordici articoli della proposta di legge in argomento, con gli emendamenti introdotti, dopo l'intervento per dichiarazione di voto del Consigliere Maiolo, pone in votazione la legge nel suo complesso e, deciso l'esito - presenti e votanti 38, a favore 28, contrari 10 - ne proclama il risultato:

"Il Consiglio approva"

...omissis...


IL PRESIDENTE f.to: Talarico

IL CONSIGLIERE - QUESTORE f.to: Nucera

IL SEGRETARIO f.to Lopez

E' conforme all'originale.

Reggio Calabria, 23 dicembre 2013



IL SEGRETARIO GENERALE
(dott. Nicola Lopez)



Consiglio Regionale della Calabria

Allegato alla deliberazione
n. 382 del 19 dicembre 2013

IX LEGISLATURA

LEGGE REGIONALE

BILANCIO DI PREVISIONE DELLA REGIONE CALABRIA
PER L'ANNO FINANZIARIO 2014 E BILANCIO
PLURIENNALE 2014-2016

E' conforme al testo approvato dal Consiglio regionale nella seduta del 19 dicembre 2013.

Reggio Calabria, 19 dicembre 2013

IL PRESIDENTE
(Francesco Talarico)



Consiglio Regionale della Calabria

Art. 1

(Bilancio di competenza - Stato di previsione dell'entrata e della spesa)

1. E' approvato in euro 7.975.257.758,74 lo stato di previsione di competenza delle unità previsionali di base dell'entrata della Regione per l'anno finanziario 2014, al netto delle contabilità speciali, annesso alla presente legge (tabella A - 2^a colonna).

2. E' approvato in euro 2.294.455.000,00 lo stato di previsione di competenza del totale delle contabilità speciali dell'entrata della Regione per l'anno finanziario 2014, annesso alla presente legge (tabella A - 2° colonna - riga contabilità speciali).

3. E' autorizzato l'accertamento dei tributi e delle altre entrate per l'anno 2014.

4. E' approvato in euro 7.975.257.758,74 lo stato di previsione di competenza delle unità previsionali di base della spesa della Regione per l'anno finanziario 2014, al netto delle contabilità speciali, annesso alla presente legge (tabella B - 2^a colonna).

5. E' approvato in euro 2.294.455.000,00 lo stato di previsione di competenza del totale delle contabilità speciali della spesa della Regione per l'anno finanziario 2014, annesso alla presente legge (tabella B - 2° colonna - riga contabilità speciali).

6. E' autorizzata l'assunzione di impegni entro i limiti degli stanziamenti dello stato di previsione di cui ai precedenti commi 4 e 5.

7. Al fine di garantire la corretta gestione del bilancio 2014, è autorizzato l'aggiornamento, con decreto del Dirigente generale del Dipartimento Bilancio, dei valori dei residui attivi, passivi e di stanziamento presunti che risultano modificati dalla effettiva gestione del bilancio a tutto il 31 dicembre 2013.

Art. 2

(Bilancio di cassa - Stato di previsione dell'entrata e della spesa)

1. E' approvato in euro 11.548.320.608,80 lo stato di previsione di cassa delle unità previsionali di base dell'entrata della Regione per l'anno finanziario 2014, al netto delle contabilità speciali, annesso alla presente legge (tabella A - 3^a colonna).

2. E' approvato in euro 2.431.021.784,26 lo stato di previsione di cassa del totale delle contabilità speciali dell'entrata della Regione per l'anno finanziario 2014, annesso alla presente legge (tabella A - 3° colonna - riga contabilità speciali).

3. Sono autorizzate le riscossioni ed il versamento dei tributi e delle entrate per l'anno 2014.

4. E' approvato in euro 8.061.053.748,66 lo stato di previsione di cassa delle unità previsionali di base della spesa della Regione per l'anno finanziario 2014, al netto delle contabilità speciali, annesso alla presente legge (tabella B - 3^a colonna).

5. E' approvato in euro 2.385.887.699,88 lo stato di previsione di cassa del totale delle contabilità speciali della spesa della Regione per l'anno



Consiglio Regionale della Calabria

finanziario 2014, annesso alla presente legge (tabella B – 3° colonna – riga contabilità speciali).

6. E' autorizzato il pagamento delle spese entro i limiti degli stanziamenti dello stato di previsione di cui ai precedenti commi 4 e 5.

Art. 3

(Residui attivi e passivi presunti)

1. E' approvato in euro 6.076.435.165,87 il totale dei residui attivi presunti delle unità previsionali di base al 1° gennaio 2014, al netto delle contabilità speciali, di cui al conto annesso alla presente legge (tabella A -1^a colonna).

2. E' approvato in euro 136.566.784,26 il totale dei residui attivi presunti delle contabilità speciali al 1° gennaio 2014, di cui al conto annesso alla presente legge (tabella A – 1^a colonna – riga contabilità speciali).

3. E' approvato in euro 1.688.649.101,97 il totale dei residui passivi presunti delle unità previsionali di base al 1° gennaio 2014, al netto delle contabilità speciali, di cui al conto annesso alla presente legge (tabella B – 1^a colonna).

4. E' approvato in euro 91.432.699,88 il totale dei residui passivi presunti delle contabilità speciali al 1° gennaio 2014, di cui al conto annesso alla presente legge (tabella B – 1^a colonna – riga contabilità speciali).

Art. 4

(Residui perenti)

1. L'importo complessivo presunto degli impegni di spesa regolarmente assunti negli esercizi precedenti, in perenzione amministrativa alla chiusura dell'esercizio 2013 a norma dell'articolo 52, commi 3 e 4, della legge regionale 4 febbraio 2002, n. 8, è pari complessivamente ad euro 346.694.389,04 così suddivisi:

- euro 151.125.307,96 relativi ad impegni di parte corrente assunti a valere su capitoli finanziati da assegnazioni con vincolo di destinazione;

- euro 128.071.658,09 relativi ad impegni di spesa di parte in conto capitale assunti a valere su capitoli finanziati da assegnazioni con vincolo di destinazione;

- euro 48.451.913,18 relativi ad impegni di parte corrente assunti a valere su capitoli finanziati da risorse autonome;

- euro 19.045.509,81 relativi ad impegni di spesa di parte in conto capitale assunti a valere su capitoli finanziati da risorse autonome.

2. L'importo dei residui in perenzione amministrativa di natura vincolata finanziati con l'avanzo di amministrazione che si prevede possano essere reclamati dai creditori nel corso dell'esercizio finanziario 2014, è determinato complessivamente in euro 279.196.966,05, di cui euro 151.125.307,96 iscritti al capitolo 7003101 (UPB di parte corrente 8.3.01.01) ed euro 128.071.658,09 iscritti al capitolo 7003201 (UPB di parte in conto capitale 8.3.01.02).

3. L'importo dei residui in perenzione amministrativa di natura non vincolata finanziati con risorse autonome che si prevede possano essere



Consiglio Regionale della Calabria

reclamati dai creditori nel corso dell'esercizio finanziario 2014, è determinato complessivamente in euro 8.774.565,00, di cui euro 6.298.648,72 iscritti al capitolo 83010102 (UPB di parte corrente 8.3.01.01) ed euro 2.475.916,28 iscritti al capitolo 83010202 (UPB di parte in conto capitale 8.3.01.02).

Art. 5

(Utilizzo del saldo finanziario presunto alla chiusura dell'esercizio 2013)

1. Il saldo finanziario presunto alla chiusura dell'esercizio finanziario 2013 è determinato in euro 5.052.440.612,34 ed è applicato al bilancio di previsione 2014 per euro 3.122.892.779,87. Tale quota di avanzo è utilizzata per come di seguito specificato:

- euro 2.280.774.018,13 per la reiscrizione in bilancio delle economie di spesa dell'esercizio 2013 finanziate con fondi statali e comunitari assegnati con vincolo di destinazione così come indicato nella parte A, prima colonna, dell'allegato 1 al bilancio;

- euro 279.196.966,05 per la copertura dei residui perenti relativi ad impegni di spesa assunti a valere su capitoli finanziati da risorse con vincolo di destinazione, così come indicato nella parte B, prima colonna, dell'allegato 1 al bilancio;

- euro 480.402.886,66 relativi ad accantonamenti di risorse provenienti da capitoli finanziati con assegnazioni statali e comunitarie con vincolo di destinazione in attesa della definizione della esigibilità dei corrispondenti residui attivi, così come indicato nella parte C, prima colonna, dell'allegato 1 al bilancio;

- euro 82.518.909,03 per la copertura del fondo pluriennale vincolato di cui al capitolo 83010306 dello stato di previsione della spesa del bilancio 2014, così come indicato nella parte A, seconda colonna, dell'allegato 1 al bilancio.

Art. 6

(Autorizzazione al ricorso all'indebitamento)

1. I mutui autorizzati con legge regionale negli anni precedenti e non perfezionati nel corso dei medesimi anni possono essere stipulati, compatibilmente con la normativa vigente in materia, nel corso dell'esercizio finanziario 2014.

2. Gli oneri di ammortamento dei mutui di cui al comma precedente trovano copertura nello stanziamento di cui all'UPB 1.2.04.09 dello stato di previsione della spesa del bilancio pluriennale 2014-2016. Per gli anni successivi al 2016 le rate di ammortamento trovano copertura nei bilanci relativi.



Consiglio Regionale della Calabria

Art. 7

(Fondo di riserva per spese obbligatorie e d'ordine)

1. Il fondo di riserva per spese obbligatorie e d'ordine, ai sensi dell'articolo 18 della legge regionale 4 febbraio 2002, n. 8, è iscritto nello stato di previsione della spesa all'UPB 8.2.01.01, ed è determinato per l'esercizio finanziario 2014 in euro 10.000.000,00.

2. Sono considerate obbligatorie e d'ordine le spese specificate nell'elenco allegato al documento tecnico che accompagna il bilancio di previsione annuale.

Art. 8

(Fondo di riserva di cassa)

1. Il fondo di riserva di cassa, ai sensi dell'articolo 20 della legge regionale 4 febbraio 2002, n. 8, è iscritto nello stato di previsione della spesa all'UPB 8.2.01.03, ed è determinato per l'esercizio finanziario 2014 in euro 700.000.000,00.

Art. 9

(Quadro generale riassuntivo)

1. E' approvato il quadro generale riassuntivo dell'entrata e della spesa del bilancio di competenza e di cassa della Regione per l'anno finanziario 2014, annesso alla presente legge, ai sensi all'articolo 14, comma 1, lettera a), della legge regionale 4 febbraio 2002, n. 8.

Art. 10

(Classificazione dell'entrata e della spesa)

1. Le entrate della Regione sono classificate secondo quanto previsto dall'articolo 11 della legge regionale 4 febbraio 2002, n. 8. Le categorie e le unità previsionali di base delle entrate sono approvate nell'ordine e con la denominazione indicate nel relativo stato di previsione (tabella A).

2. Le spese della Regione sono classificate secondo quanto previsto dall'articolo 12 della legge regionale 4 febbraio 2002, n. 8. Le aree di intervento, i livelli programmatici di intervento, le funzioni obiettivo e le unità previsionali di base sono approvati nell'ordine e con la denominazione indicati nel relativo stato di previsione (tabella B).

Art. 11

(Bilancio pluriennale)

1. E' approvato il bilancio pluriennale della Regione per l'arco di tempo relativo agli anni 2014/2016 allegato al bilancio annuale, ai sensi dell'articolo 4 della legge regionale 4 febbraio 2002, n. 8.



Consiglio Regionale della Calabria

Art. 12

(Autorizzazione alle variazioni al bilancio)

1. La Giunta regionale, nel corso dell'esercizio finanziario 2014, è autorizzata ad effettuare variazioni al bilancio di previsione in conformità alle disposizioni di cui all'articolo 23, comma 2, della legge regionale 4 febbraio 2002, n. 8.

2. Le variazioni al bilancio 2014 sono altresì autorizzate con le modalità previste dalle disposizioni adottate dalla Regione in attuazione dei principi contenuti nel decreto legislativo 23 giugno 2011, n. 118.

3. Gli Enti, le Aziende e le Agenzie regionali sono autorizzati, ai sensi dell'articolo 57, comma 6, della legge regionale 4 febbraio 2002, n. 8 ad effettuare variazioni ai rispettivi bilanci nel corso dell'esercizio, nei casi previsti dal secondo comma dell'articolo 23 della stessa legge, in quanto compatibili, e previa comunicazione alle strutture regionali competenti.

Art. 13

(Allegati del bilancio)

1. Sono approvati i seguenti allegati:

- Allegato n. 1, concernente l'elenco delle reiscrizioni derivanti da economie su stanziamenti di spesa finanziati da assegnazioni con vincolo di destinazione finanziate con la disponibilità costituita dal saldo finanziario positivo (articolo 13, comma 2, della legge regionale 4 febbraio 2002, n. 8);

- Allegato n. 2, concernente il prospetto che mette a rapporto, per unità previsionale di base, gli stanziamenti di competenza relativi alle entrate derivanti da assegnazioni statali e comunitarie, con i correlati stanziamenti di competenza relativi alla spesa (articolo 14, comma 1, lettera a), della legge regionale 4 febbraio 2002, n. 8);


- Allegato n. 4, contenente la nota dimostrativa degli oneri ed impegni finanziari derivanti dalla sottoscrizione di strumenti finanziari ai sensi dell'articolo 14, comma 2, lettera d), della legge regionale 4 febbraio 2002, n. 8.

Art. 14

(Entrata in vigore)

1. La presente legge entra in vigore il giorno successivo a quello della sua pubblicazione nel Bollettino Ufficiale della Regione.

Regione Calabria



Relazione tecnica ai disegni di legge

Disposizioni per la formazione del bilancio annuale 2014 e pluriennale 2014/2016
della regione Calabria (Legge finanziaria)

Φ

Bilancio di previsione della Regione Calabria per l'esercizio finanziario
2014 e del bilancio pluriennale per il triennio 2014-2016

Φ

1. Premessa

1.1 *La più difficile situazione di contesto*

Il contesto entro il quale si muove la manovra di bilancio si è profondamente modificato nel corso degli ultimi anni. Per far fronte all'enorme debito pubblico e alla crisi economica mondiale le Regioni, in qualità dei maggiori enti territoriali di spesa, sono state sottoposte a tutte una serie di disposizioni normative che obbligano le stesse ad un comportamento "virtuoso" dal quale non è più possibile derogare.

Al ben noto commissariamento della sanità, è seguita la quasi completa eliminazione dei trasferimenti statali, la drastica limitazione della spesa che può essere sostenuta in conseguenza delle regole relative al patto di stabilità, le gravi sanzioni in caso di sfioramento dello stesso, prima fra tutte il versamento nelle casse statali della somma corrispondente allo sfioramento registrato.

Sono cambiate, altresì, le regole di formazione e di gestione del bilancio, con l'introduzione progressiva di principi stringenti quali quello del pareggio di bilancio effettivo, (entrata=spesa, senza il ricorso all'indebitamento), il principio di prudenza nella copertura finanziaria dei residui passivi perenti, il principio della competenza finanziaria rafforzata (devi prevedere quanto puoi spendere) e quello del bilancio consolidato che impone un intervento ancora più deciso sugli Enti strumentali e sulle società partecipate.

E' intervenuto, quindi, il DL 174/2012 che rafforza il controllo sulla gestione finanziaria da parte della Corte dei Conti attraverso una vasta serie di modalità e procedure che, lungi dall'essere riconducibili nell'ambito dei controlli successivi sulla gestione conosciuti in precedenza, sono tese a verificare in maniera puntuale il mantenimento degli equilibri di bilancio, l'assenza di irregolarità suscettibili di pregiudicare, anche in prospettiva, la stabilità finanziaria degli enti, la mancata copertura delle spese, l'osservanza del vincolo previsto in materia d'indebitamento dall'articolo 119, ultimo comma, della Costituzione ed il rispetto degli obiettivi annuali posti dal patto di stabilità interno, finendo per circoscrivere in ambiti molto ristretti le possibilità di manovra discrezionale in materia di bilancio da parte delle Regioni.

1.2 *Le nuove limitazioni imposte alle possibilità di finanziamento del fabbisogno a legislazione vigente.*

Com'è noto, il bilancio regionale è caratterizzato, da un lato, dalla presenza di un quantitativo ingente di risorse di natura vincolata per investimenti di non facile utilizzazione e, dall'altro, da una disponibilità di risorse autonome per spese sostanzialmente di natura corrente non sufficiente a garantire la copertura del fabbisogno finanziario determinato dalla legislazione vigente.

Le norme di contenimento della spesa adottate negli ultimi 3 anni hanno, di fatto, limitato la crescita del fabbisogno, in quanto certamente sono state ridotte le spese di funzionamento ed altre spese ritenute meno virtuose, sia presso l'Amministrazione Regionale che negli enti sub regionali. Ma i tagli ai trasferimenti statali disposti con le manovre degli ultimi anni hanno però azzerato tutte le risorse che, almeno in parte, servivano a finanziare una parte del fabbisogno non coperto dalle risorse autonome. Ciò ha provocato una "pressione" fortissima sulle risorse autonome ed ha impedito che la forbice esistente fra fabbisogno e spesa autorizzata scendesse a livelli più agevoli.

Oltre a ciò il fabbisogno non è diminuito anche perché nel frattempo sono state approvate nuove leggi di spesa, la Sanità ha assorbito, oltre alla fiscalità regionale per 170 milioni in media annue, risorse autonome per ulteriori 50 milioni di euro, oltre a quelle destinate alla copertura dei mutui già contratti nel periodo 1993-2003.

La differenza fra il fabbisogno finanziario necessario alla copertura della spesa storica a legislazione vigente e le entrate in libera disponibilità, è stato in parte coperto negli ultimi anni con il definanziamento dei residui passivi perenti e con il ricorso all'indebitamento.

Ma l'introduzione nella Costituzione italiana del "principio del pareggio di bilancio", avvenuto con legge costituzionale 20 aprile 2012, n. 1, da un lato, e le sentenze della Corte Costituzionale n. 70/2012 prima e 250/2013 poi, dall'altro, limitano o impediscono il ricorso a tale pratica. La sentenza n. 70/2012, dichiarando la incostituzionalità dell'art. 1, comma 6, della legge regionale della Campania n. 5/2011, in ragione della non conformità dell'entità dello stanziamento destinato alla copertura finanziaria dei residui passivi perenti al principio "della prudenza", ha individuato quale misura ragionevole della dotazione del fondo per il pagamento dei residui perenti atta ad assicurare una sufficiente garanzia dell'assolvimento delle obbligazioni assunte, quella di almeno il 70% delle somme cancellate dalle scritture contabili. La sentenza 250/2013 (vedi paragrafo successivo) impedisce l'utilizzo dell'avanzo di amministrazione presunto (che rimane tale fino all'approvazione del consuntivo) per spese di natura discrezionale non vincolate e quindi anche della quota definanziata dei perenti, che com'è noto è coperta finanziariamente dallo stesso avanzo.

D'altra parte, per quanto riguarda le possibilità di coprire una quota del fabbisogno con il ricorso al debito, occorre considerare che dopo la riduzione del limite di indebitamento dal 25% al 20%, gli spazi di manovrabilità anche per questa altra strada si sono abbastanza ristretti, fino a precludersi del tutto nel momento in cui l'articolo 4 del decreto legge 8 aprile 2013, n. 35, convertito, con modificazioni, dalla legge 6 giugno 2013, n. 64, ha previsto che le regioni che abbiano sottoscritto i contratti riguardanti le anticipazioni previste dagli articoli 2 e 3 del decreto legge n. 35 del 2013, possono sottoscrivere nuovi prestiti o mutui

a qualunque titolo e per qualsiasi finalità e prestare garanzie per la sottoscrizione di nuovi prestiti o mutui da parte di enti e società controllati o partecipati, previa attestazione regionale da cui risulti, oltre al conseguimento degli obiettivi del patto di stabilità interno per l'anno precedente, la condizione che il bilancio regionale presenti una situazione di equilibrio strutturale.

Per equilibrio strutturale, l'articolo 4 del decreto legge n. 35 intende un equilibrio del bilancio stabile e duraturo, che consente alla regione di sottoscrivere nuovi prestiti, senza compromettere la propria capacità di spesa, con particolare riferimento a quella diretta al rimborso dei prestiti già contratti.

Con una circolare ministeriale, il Governo ha precisato che, fermo restando le disposizioni riguardanti i limiti di indebitamento delle regioni e quelle previste dall'articolo 23 del decreto legislativo n. 76 del 2000, una regione è in equilibrio strutturale se, fra l'altro, l'ultimo rendiconto approvato dalla giunta registra un equilibrio, sia complessivo che di parte corrente, in termini di competenza, distintamente per la gestione sanitaria e ordinaria di cui all'articolo 21 del decreto legislativo 23 giugno 2011, n. 118 (a decorrere dal rendiconto 2012). Al riguardo si sottolinea che le regioni che registrano disavanzi pregressi non ancora ripianati, non possono essere considerate in equilibrio strutturale.

Tutte queste condizioni sono verificate dai tavoli di cui all'articolo 2, comma 4 (Tavolo Bilardo) e all'articolo 3, comma 3, (Tavolo Massicci) del decreto legge n. 35 del 2013 e recepite in apposita delibera del Consiglio dei Ministri di autorizzazione all'indebitamento.

E' superfluo precisare che, in assenza della delibera del Consiglio dei Ministri di autorizzazione all'indebitamento, le regioni non possono autorizzare nuovo indebitamento.

1.3 Gli effetti della sentenza della Corte Costituzionale n. 250 del 25 ottobre 2013

In questo contesto, di per sé già problematico, è intervenuta la sentenza della Corte Costituzionale n. 250 del 25 ottobre che ha dichiarato l'illegittimità costituzionale della legge di bilancio della Regione Abruzzo nella parte in cui essa applica al bilancio di previsione 2013 il saldo finanziario positivo presunto dell'esercizio 2012 utilizzandolo per spese di carattere discrezionale e non vincolato.

Il Governo ha praticamente impugnato la norma che ha disposto l'utilizzo di quota parte dell'avanzo presunto alla chiusura dell'esercizio 2012 a copertura di stanziamenti di spese non vincolate, comprese quelle relative ai residui passivi perenti, che com'è noto sono finanziati con l'avanzo di amministrazione.

Tale utilizzo, in quanto effettuato malgrado non sia stata ancora certificata l'effettiva disponibilità dell'avanzo di amministrazione presunto con l'approvazione del rendiconto per l'esercizio finanziario precedente, viola, secondo il Governo, il principio di equilibrio del bilancio, di cui all'art. 81, quarto comma, Cost.

In altri termini, la copertura finanziaria di spese non vincolate attraverso l'utilizzo dell'avanzo di amministrazione dell'esercizio precedente, che è ancora in pendenza di accertamento per mancata approvazione del rendiconto, realizzerebbe un pareggio di bilancio in sede preventiva non conforme ai precetti dell'art. 81, quarto comma, Cost. in quanto realizzato *“attraverso la contabilizzazione di un avanzo di amministrazione non accertato e verificato a seguito della procedura di approvazione del consuntivo dell'esercizio precedente”* e che non assicura la copertura delle spese *“attraverso la previa verifica della disponibilità effettiva delle risorse impiegate, per assicurare il tendenziale equilibrio tra entrate e uscite”*.

A tale riguardo, in base alla costante giurisprudenza della Corte costituzionale (sentenze n. 70 del 2012, n. 106 del 2011, n. 68 del 2011, n. 141 del 2010, n. 100 del 2010, n. 213 del 2008, n. 384 del 1991), la medesima Corte, in relazione al parametro di cui all'art. 81, quarto comma, Cost., ha ritenuto che la copertura *“deve essere credibile, sufficientemente sicura, non arbitraria o irrazionale ed ha altresì chiarito che il saldo finanziario presunto consiste in una stima provvisoria, priva di valore giuridico ai fini delle corrispondenti autorizzazioni di spesa e che «nessuna spesa può essere accesa in poste di bilancio correlate ad un avanzo presunto, se non quella finanziata da fondi vincolati e regolarmente stanziati nell'esercizio precedente»*.

2. Le risorse finanziarie disponibili

2.1 Il quadro complessivo delle risorse

Il bilancio di competenza della Regione per l'anno 2014, al netto delle partite di giro (2,3 miliardi di euro circa), dell'avanzo di amministrazione applicato (3,12 miliardi di euro) e dalla eventuale anticipazione di cassa (max 200 milioni), ammonta complessivamente a circa 4,65 miliardi di euro. Si tratta, però, come si può notare dalla tabella 3.1, in gran parte di risorse a destinazione vincolata, vale a dire di somme il cui utilizzo può aver luogo solo per finalità stabilite da altri decisori istituzionali o con questi concordate.

Rientrano in tale area le risorse destinate al finanziamento del servizio sanitario regionale (3,24 miliardi di euro circa; 70%), l'annualità 2014 del

Programma di Azione e Coesione (95 milioni di euro; 2%), nonché ulteriori fondi di natura vincolata assegnati a vario titolo dallo Stato o da altri soggetti (691 milioni di euro circa, pari al 15%).

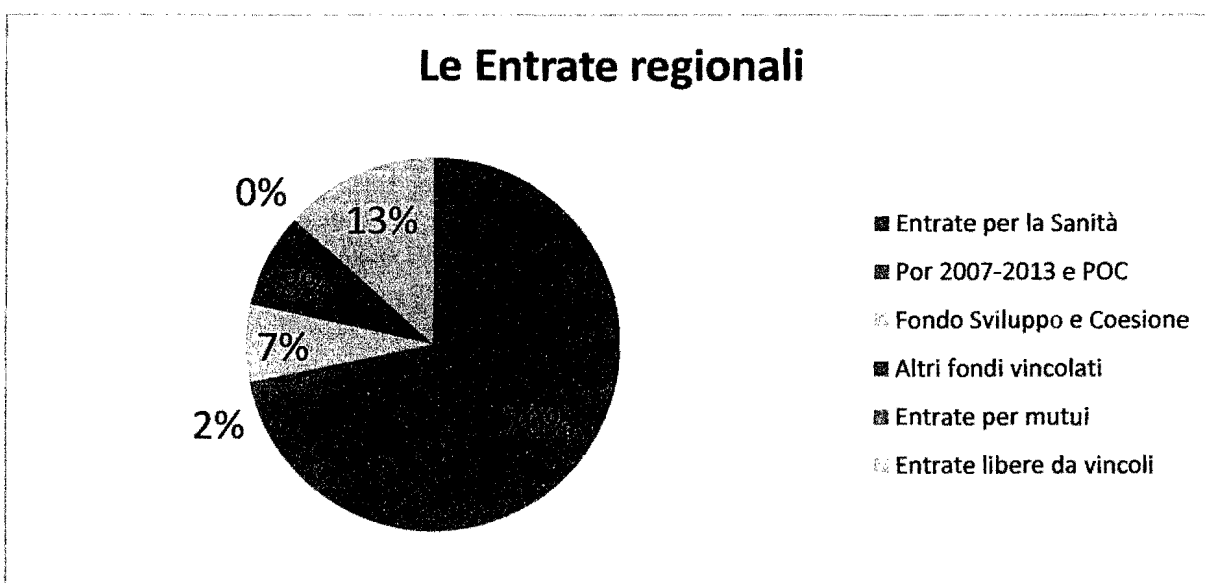
Le entrate libere da vincoli da destinare a finalità autonomamente definite dalla Regione ammontano, invece, a circa 622 milioni di euro, pari a circa il 13,0% delle risorse attualmente iscritte in bilancio.

La tabella 3.1 contiene più in dettaglio il riepilogo delle entrate previste per il 2014 distinte per provenienza.

Tabella n. 2.1

| Le entrate distinte rispetto al vincolo | Valori assoluti 2014 | % | Valori assoluti 2013 | % |
|--|----------------------|-------------|----------------------|-------------|
| Entrate per la Sanità | 3.245 | 70% | 3.299 | 63% |
| Por 2007-2013 e POC | 95 | 2% | 530 | 10% |
| Fondo Sviluppo e Coesione | 312 | 7% | 239 | 5% |
| Altri fondi vincolati | 379 | 8% | 353 | 7% |
| Entrate per mutui | 0 | 0% | 80 | 2% |
| Entrate libere da vincoli | 622 | 13% | 700 | 13% |
| Totale bilancio competenza | 4.652 | 100% | 5.201 | 100% |
| Avanzo di amministrazione vincolato | 3.123 | | 5.140 | |
| Totale entrate delle gestioni di giro | | | | |
| Partite di giro | 2.294 | | 2.324 | |
| Anticipazione di cassa | 200 | | 200 | |
| Totale generale | 10.269 | | 12.866 | |

Grafico 1



2.2 L'avanzo di amministrazione

Come ogni anno, una componente significativa dell'entrata di competenza è rappresentata dall'avanzo di amministrazione applicato al bilancio annuale a norma dell'art. 13, comma 2, della legge regionale di contabilità n. 8/2002. L'avanzo presunto ammonta, al momento, a poco più di 5 miliardi di euro, in base ai dati ottenuti da una chiusura simulata al 20 dicembre 2013. In via prudenziale, la quota applicata al bilancio 2014 è pari a 3,12 miliardi di euro. La sua consistenza non deve però trarre in inganno in quanto detto risultato è lungi dal rappresentare un'effettiva eccedenza di somme disponibili per la Regione, così come si evince dalla tabella n. 3.2.

Tabella n. 2.2

| Tipologia Economie | Importo | %su avanzo applicato |
|--|-------------------------|----------------------------|
| POR 2007-2013 e POC | 489.803.984,12 | 15,8% |
| Sanità | 1.753.422.324,65 | 56,5% |
| Fondi Statali | 46.969.017,81 | 1,5% |
| Fondi Sviluppo e Coesione | 19.000.000,00 | 0,6% |
| Accantonamento fondi statali | 90.115.564,12 | 2,9% |
| Accantonamento POR 2000-2006 | 369.250.132,89 | 11,9% |
| | 2.768.561.023,59 | 89,3% |
| Resto di esercizi con vincolo di destinazione | 259.247.544,76 | 1,7% |
| Economie da residui rifinanziate con risorse autonome | - | 0,0% |
| Avanzo libero | - | 0,0% |
| TOTALE AVANZO DI AMMINISTRAZIONE APPLICATO AL BILANCIO 2014 | 3.101.808.563,35 | 65,9% |
| Avanzo amministrazione presunto | 4.706.706.462,25 | |

In particolare, l'avanzo presunto di amministrazione applicato al bilancio 2014 da la copertura **esclusivamente a fondi a destinazione vincolata**, così come dettagliatamente specificato nell'allegato 1 al bilancio di previsione.

Tale quota di avanzo è, infatti, utilizzata per come di seguito specificato:

- o euro 2.280.774.018,13 per la reiscrizione in bilancio delle economie di spesa dell'esercizio 2013 finanziate con fondi statali e comunitari assegnati con vincolo di destinazione così come indicato nella parte A, prima colonna, dell'allegato 1 al bilancio;
- o euro 279.196.966,05 per la copertura dei residui perenti relativi ad impegni di spesa assunti a valere su capitoli finanziati da risorse con

vincolo di destinazione, così come indicato nella parte B, prima colonna, dell'allegato 1 al bilancio;

- o euro 480.402.886,66 relativi ad accantonamenti di risorse provenienti da capitoli finanziati con assegnazioni statali e comunitarie con vincolo di destinazione in attesa della definizione della esigibilità dei corrispondenti residui attivi, così come indicato nella parte C, prima colonna, dell'allegato 1 al bilancio;
- o euro 82.518.909,03 per la copertura del fondo pluriennale vincolato di cui al capitolo 83010306 dello stato di previsione della spesa del bilancio 2014, così come indicato nella parte A, seconda colonna, dell'allegato 1 al bilancio, relativo ad impegni pluriennali assunti nel 2013 a valere sul 2015.

2.3 Le entrate tributarie

I **tributi propri** della regione, comprese l'imposta regionale sulle attività produttive e l'addizionale regionale Irpef, ammontano complessivamente a **1.076** milioni di euro circa. Ma si deve considerare, come sopra specificato, che una quota dell'Irap, pari a 149 milioni di euro, ed una quota dell'Irpef pari a 185 milioni di euro, sono destinate al finanziamento del servizio sanitario regionale, mentre un'altra parte dell'addizionale Irpef, quantificata in 73 milioni di euro e derivante dai provvedimenti fiscali in materia di addizionale IRPEF assunti con la legge regionale 7 agosto 2002, n. 30 e successive modifiche ed integrazioni, nonché i 43 milioni di euro derivanti dall'incremento dell'aliquota IRAP, sono destinate alla copertura dei disavanzi di gestione in materia di spesa sanitaria.

Le entrate tributarie al netto della Sanità scendono, pertanto, a **626 milioni di euro**. Occorre, però, sottolineare che una gran parte di tali risorse è costituita dalla quota restante dell'Irap, pari a 446,2 milioni di euro, che sostituisce le entrate derivanti dall'ex fondo perequativo di cui all'art. 3 del decreto legislativo n. 549/95. Pertanto, le **entrate tributarie proprie** "strettamente regionali", pari a **179** milioni di euro circa continuano a rappresentare una componente molto limitata nell'acquisizione di mezzi finanziari aggiuntivi per provvedere ai bisogni della Regione.

Tabella 2.3

| Quadro delle entrate previste nel bilancio di previsione 2014 raffrontate con quelle dei bilanci 2013-2012 iniziali | | | | | |
|---|-----------------------|-----------------------|-----------------------|-----------------------|-----------------|
| DESCRIZIONE | 2014 | 2013 | 2012 | Tabella A | |
| | | | | Diff. 2014 - 2013 | |
| | | | | ASSOLUTA (14-B) | % |
| AVANZO DI AMMINISTRAZIONE PRESUNTO | 3.122.892.780 | 5.140.703.392 | 3.378.837.983 | -2.017.810.612 | -39,26% |
| ENTRATE TRIBUTARIE AL NETTO DELLA SANITA' | 625.753.156 | 626.596.322 | 612.211.361 | -843.166 | -0,13% |
| - Imposta concessioni beni demanio | 400.000 | 370.000 | 360.000 | 30.000 | 8,11% |
| - Tassa sulle concessioni regionali | 1.350.000,00 | 2.420.000 | 3.000.000 | -1.070.000 | -44,21% |
| - Tassa regionale di circolazione | 125.000.000,00 | 125.000.000 | 130.000.000 | 0 | 0,00% |
| - Tassa regionale abilitazione esercizio venatorio | 2.000.000,00 | 2.200.000 | 1.900.000 | -200.000 | -9,09% |
| - Addizionale regionale imposta consumo metano | 7.200.000 | 9.240.000 | 7.000.000 | -2.040.000 | -22,08% |
| - Tributo speciale deposito discarica rifiuti | 2.000.000 | 1.200.000 | 3.000.000 | 800.000 | 66,67% |
| - Proventi da demanio idrico | 5.000.000 | 1.800.000 | 2.500.000 | 3.200.000 | 177,78% |
| - IRAP - Quota libera | 446.218.761 | 446.218.761 | 446.218.761 | 0 | 0,00% |
| Tassa per impianti di produzione di energia elettrica | 120.000 | 950.000 | 800.000 | -830.000 | -87,37% |
| Idrocarburi | 7.554.395 | 7.554.395 | 7.000.000 | 0 | 0,00% |
| - Canone utenza acqua pubblica | 500.000 | 220.000 | 350.000 | 280.000 | 127,27% |
| Imposta Regionale sulla benzina | 7.100.000 | 10.082.600 | 10.082.600 | -2.982.600 | -29,58% |
| IPRESA | 0 | 80.000 | 0 | -80.000 | -100,00% |
| Recupero Entrate per evasione fiscale | 21.300.000 | 19.250.566 | 0 | 2.049.434 | 10,66% |
| ENTRATE TRIBUTARIE PER SANITA' | 3.127.591.372 | 3.157.591.372 | 3.154.521.057 | -30.000.000 | -0,96% |
| - Quota IRPEF destinata al finanziamento del SSR | 185.001.000 | 185.001.000 | 131.261.000 | 0 | 0,00% |
| - Quota IRAP destinata al finanziamento del SSR | 149.331.239 | 149.331.239 | 172.250.671 | 0 | 0,00% |
| - Compartecipazione regionale all'IVA | 2.793.259.133 | 2.823.259.133 | 2.850.989.386 | -30.000.000 | -1,06% |
| Entrate derivanti dalle manovre fiscali per la copertura dei disavanzi Sanità | 117.098.000 | 128.245.000 | 173.787.000 | -11.147.000 | -8,69% |
| - Quota IRPEF destinata al ripiano dei disavanzi | 73.730.000 | 75.044.000 | 73.699.000 | -134.000 | -1,76% |
| - Quota IRAP destinata al ripiano dei disavanzi | 43.368.000 | 53.201.000 | 46.388.000 | -9.833.000 | -18,48% |
| - Quota IRPEF aggiuntiva destinata al ripiano dei disavanzi | 0 | 0 | 44.700.000 | 0 | 0,00% |
| - Quota IRAP aggiuntiva destinata al ripiano dei disavanzi | 0 | 0 | 9.000.000 | 0 | 0,00% |
| Entrate per quote regionali di tributi statali | 0 | 138.764.412 | 138.764.412 | -138.764.412 | -100,00% |
| - Quota accisa benzina | 0 | 56.000.000 | 56.000.000 | -56.000.000 | -100,00% |
| - Quota accisa gasolio per autotrazione vincolata | 0 | 55.551.233 | 55.551.233 | -55.551.233 | -100,00% |
| - Ulteriore quota accisa gasolio per autotrazione vincolata | 0 | 6.500.000 | 6.500.000 | -6.500.000 | -100,00% |
| - Quota accisa gasolio per autotrazione libera | 0 | 20.713.179 | 20.713.179 | -20.713.179 | -100,00% |
| Entrate extra-tributarie | 19.785.000 | 20.600.000 | 23.690.000 | -815.000 | -3,96% |
| - Entrate extra-tributarie (vincolate) | 14.750.000 | 13.930.000 | 13.350.000 | 820.000 | 5,89% |
| - Entrate extra-tributarie (libere) | 5.035.000 | 6.670.000 | 10.340.000 | -1.635.000 | -24,61% |
| Altri trasferimenti vincolati | 762.137.491 | 1.049.772.531 | 732.642.386 | -287.635.080 | -27,40% |
| - Quota del Fcr Calabria - FOC | 94.760.400 | 530.153.560 | 520.304.295 | -435.393.160 | -82,13% |
| Par - Fas 2007 -2013 | 311.672.674 | 268.366.508 | 0 | 43.316.166 | 16,14% |
| Trasporto pubblico a carico dello Stato | 191.205.781 | 63.973.765 | 21.680.000 | 127.232.016 | 198,88% |
| - Trasferimenti Stato e altri soggetti | 140.190.000 | 162.980.102 | 166.349.494 | -22.790.102 | -13,98% |
| - Mutui coobp calamità naturali (rate ammortam) | 24.308.596 | 24.308.596 | 24.308.596 | 0 | 0,00% |
| Entrate per mutui, prestiti ed altre operazioni creditizie | 200.000.000 | 279.650.902 | 514.978.477 | -79.650.902 | -28,46% |
| - Mutui vari | 0 | 0 | 0 | 0 | 0,00% |
| Anticipazione di cassa | 200.000.000 | 200.000.000 | 250.000.000 | 0 | 0,00% |
| Mutui per cofinanziamento PCR - Fesr | 0 | 49.021.639 | 169.792.253 | -49.021.639 | -100,00% |
| Mutui per cofinanziamento PCR - Fesr | 0 | 16.794.264 | 22.576.000 | -16.794.264 | -100,00% |
| Mutui per cofinanziamento PCR - FSE | 0 | 13.045.160 | 69.576.543 | -13.045.160 | -100,00% |
| Mutui per cofinanziamento PCR - FEP | 0 | 789.838 | 3.033.681 | -789.838 | -100,00% |
| Mutui per indebitamento art. 26 legge contabilità | 0 | 0 | 0 | 0 | 0,00% |
| Totale Entrate al netto delle partite di giro | 7.975.257.759 | 13.444.984.456 | 9.870.627.793 | -5.469.726.697 | -40,68% |
| Partite di giro | 2.294.455.000 | 2.324.282.534 | 1.830.789.206 | | |
| Totale generale Entrate | 10.269.712.759 | 15.769.266.990 | 11.701.416.999 | | |

2.4 Il meccanismo di finanziamento della sanità.

Nel bilancio corrente è stata inserita la previsione ancora riferita al 2013 assestato determinata in **3.127,5 milioni di euro**, allocati all'UPB di spesa 6.1.01.01, da cui sono stati detratti i 15 milioni destinati al finanziamento del fondo di dotazione dell'ARPACAL.

Il finanziamento di tale fabbisogno, come previsto dal decreto legislativo n. 56/2000 e successive modifiche ed integrazioni, avviene secondo i seguenti canali:

- o quota parte del gettito **IRAP**, corrispondente a 149,3 milioni di euro;
- o parte del gettito dell'addizionale regionale **IRPEF** stimato in 185 milioni di euro (0,9%);
- o **fondo sanitario di parte corrente**, definito al momento in 2.793 milioni di euro e finanziato da una quota di compartecipazione regionale all'IVA.

Tabella 2.4 – Finanziamento spesa sanitaria regionale di parte corrente

| Voce | UPB | capitolo | valori in euro |
|---|------------------|-----------------|---------------------------------|
| | | | somma iscritta in bilancio 2013 |
| FINANZIAMENTO S.S.R. | | | |
| Entrata | | Entrata | |
| IRAP SANITA' (escluse manovre regionali) | 1.1.04 | 1101111 | 149.331.239,00 |
| IRPEF SANITA' (escluse manovre regionali) | 1.1.05 | 1101112 | 185.001.000,00 |
| IVA | 1.2.02 | 1202108 | 2.793.259.133,00 |
| Totale entrata SANITA' | | competenza | 3.127.591.372,00 |
| Spesa | | | |
| Fondo Sanitario | 6.1.01.01 | 4211103 | 3.012.591.372,00 |
| Quota premiale | 6.1.01.01 | 61010194 | 100.000.000,00 |
| Quota per Arpacal | 3.2.01.01 | 2131103 | 15.000.000,00 |
| Totale spesa SANITA' | | | 3.127.591.372,00 |

2.5 I contributi e le entrate derivanti da assegnazioni statali.

La gran parte delle risorse statali sono relative all'annualità 2014 del PAR-FAS 2000-2007 (311 milioni di euro circa) e del POC 2007-2013 (94 milioni di euro). Le altre voci dello stato di previsione dell'entrata con vincolo di destinazione di una certa rilevanza risultano essere al momento i 140 milioni di euro per i progetti per la difesa del suolo e tutela ambientale realizzati dai lavoratori idraulico-forestali (la Tabella E del ddl Stabilità prevede 20 milioni in meno dello scorso anno), i 24,30 milioni di euro per la copertura degli oneri di ammortamento relativi ai mutui contratti con la Cassa DDPP per far fronte alle calamità naturali dell'ottobre 1996. Per quanto riguarda il Fondo nazionale trasporti in bilancio è

stata al momento iscritta la somma di 191 milioni di euro, che sconta il taglio di 21 milioni di euro circa conseguente all'assenza di riforme nel settore, così come evidenziato nel precedente paragrafo 2.

3. La manovra sulla spesa

3.1 La spesa complessiva

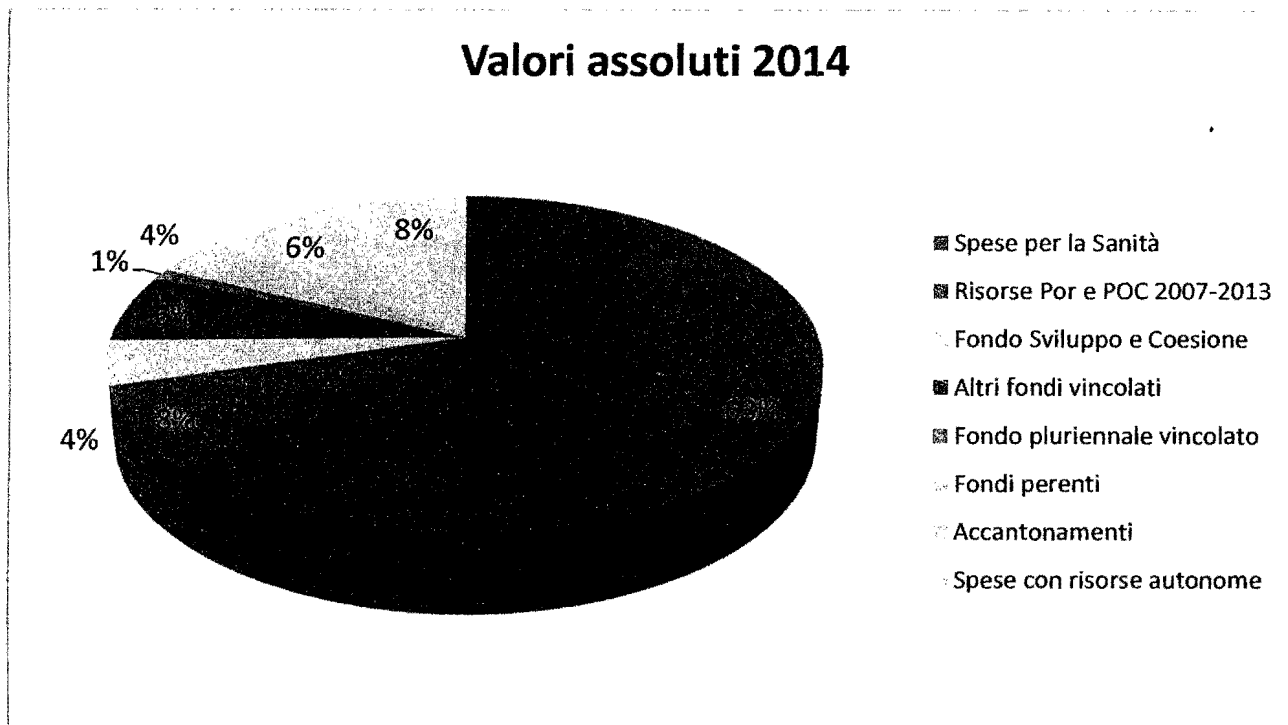
Il bilancio della Regione, come già specificato in precedenza, vale circa **7,7** miliardi di euro, al netto delle contabilità speciali e l'anticipazione di cassa, e comprese le risorse non impegnate nel corso dell'esercizio precedente, riprodotte nella competenza dell'esercizio in corso attraverso l'allegato 1 (parte A) al bilancio (se Sanità) e finanziate con l'avanzo di amministrazione (3,12 miliardi circa).

Aggiungendo queste ultime risorse a quelle di competenza pura dell'anno (4,65 Meuro), si nota che il 63% è rappresentato da spese per la sanità. Le risorse per investimenti (POR e FAS) rappresentano il 12% circa del bilancio puro di competenza, La spesa finanziata con risorse autonome rappresenta solo l'8% della spesa complessiva in termini di competenza totale.

Tabella n. 3.1

| Le spese 2014 | Valori assoluti 2014 | | Valori assoluti 2013 | |
|-----------------------------|----------------------|-------------|----------------------|-------------|
| | | % | | % |
| Spese per la Sanità | 4.867 | 63% | 4.693 | 45,4% |
| Risorse Por e POC 2007-2013 | 609 | 8% | 612 | 5,9% |
| Fondo Sviluppo e Coesione | 331 | 4% | 340 | 3,3% |
| Altri fondi vincolati | 505 | 6% | 340 | 3,3% |
| Fondo pluriennale vincolato | 82,5 | 1% | 2.903 | 28,1% |
| Fondi perenti | 279,2 | 4% | 381 | 3,7% |
| Accantonamenti | 480,4 | 6% | 293 | 2,8% |
| Spese con risorse autonome | 622 | 8% | 780 | 7,5% |
| TOTALE | 7.776 | 100% | 10.341 | 100% |
| Partite di giro | 2.294 | | 2.324 | |
| Anticipazione di cassa | 200 | | 200 | |
| Totale generale | 10.270 | | 12.866 | |

Grafico 2



3.2 *La spesa da realizzare con risorse autonome*

In considerazione della necessità della salvaguardia degli equilibri di bilancio ci si è trovati di fronte all'obbligo di operare delle scelte sulle priorità ed al contempo operare dei tagli sulle diverse leggi di spesa sulla scia delle scelte già operate in sede di predisposizione del bilancio 2013.

Come già specificato al paragrafo 2, la spesa finanziata con risorse autonome è fissata per il 2014 in **622 milioni di euro**.

Al momento, pertanto, in attesa anche della definitiva chiusura dei conti, la proposta di bilancio per il 2014 prevede la copertura delle spese obbligatorie (personale, contratti e mutui), la copertura dei debiti pregressi disposta con il collegato 2014, la sostanziale conferma del livello 2013 dei trasferimenti agli enti sub regionali, il taglio non lineare rispetto al 2013 della gran parte delle voci di spesa finanziate con la tabella C della legge finanziaria regionale per consentire il rispetto dell'equilibrio di bilancio, l'eliminazione o la riduzione di tutte le spese non sorrette da specifiche leggi regionali, ad eccezione di quelle sorrette da specifiche convenzioni o che sono ritenute non comprimibili o comunque difficilmente eliminabili.

In particolare la proposta di utilizzazione dei 622 milioni di euro di risorse autonome contiene:

- Il finanziamento delle **spese obbligatorie** di funzionamento (personale e contratti) per **156** milioni di euro, compresi i fondi per il Consiglio regionale;
- la previsione della copertura finanziaria delle **rate di ammortamento** inerenti ai **mutui** contratti per **113** milioni di euro;
- la previsione del rimborso delle anticipazioni di liquidità per il ripiano del debito sanitario per **36** milioni di euro;
- I contributi ai comuni per i mutui contratti dagli stessi per la realizzazione di opere pubbliche, per un totale di **32** milioni di euro;
- I trasferimenti alle Province per il personale e le funzioni trasferite per **49** milioni di euro circa;
- il riconoscimento del debito maturato nei confronti di Trenitalia, per i contratti di servizio non coperti dallo Stato nell'anno 2011 (40 milioni in tre anni), nei confronti del personale Afor per competenze stipendiali pregresse relative all'anno 2011 e 2012 (75 milioni di euro in tre anni), nei confronti delle strutture accreditate per l'assistenza socio-sanitaria (20 milioni in tre anni) per un importo di **55** milioni quale quota 2014;
- il trasferimento di **77** milioni di euro agli Enti sub regionali;
- la sostanziale conferma rispetto all'anno precedente degli stanziamenti per i settori cosiddetti sensibili (precariato, politiche sociali, diritto allo studio, ecc) per un importo di circa **90** milioni di euro;
- il finanziamento di **14** milioni di euro delle altre leggi regionali.

4. I RESIDUI PRESUNTI

Nell'attuale stesura del bilancio di previsione per l'esercizio finanziario 2014 sono riportati i risultati provvisori di pre-chiusura dei conti e quindi i dati relativi all'avanzo di amministrazione, ai residui attivi e passivi, al saldo di cassa, sono da considerare assolutamente presunti e, pertanto, saranno nuovamente rideterminati in maniera definitiva con l'assestamento di bilancio. Tali importi sono condizionati dall'attività di riscossione di trasferimenti ancora non completata da parte della Ragioneria generale e dal fatto che i trasferimenti statali sono in buona parte effettuati a fine esercizio.

4.1 I residui attivi

I residui attivi al momento ammontano a 6,2 miliardi di euro complessivi, in netta diminuzione rispetto all'assestato 2012 (-9%). Come si può notare nella successiva tabella 4.1 la struttura dei residui attivi evidenzia, comunque, che una parte consistente di essi (5,5 miliardi di euro circa) proviene dagli stanziamenti di un numero limitato di UPB e capitoli dell'entrata, il cui peso è pari a circa il 90% del totale.

Una quota consistente di essi (62,3%) riguarda le risorse POR e FAS, la cui ritardata riscossione è legata in parte alla lentezza delle procedure di spesa per investimenti sopra richiamata ed in parte ai limiti imposti dal patto di stabilità. Nel determinare tale situazione ha contribuito, inoltre, il blocco dei trasferimenti UE, comunque in via di risoluzione.

Una dimensione rilevante (10,8% del totale) riveste anche il credito vantato nei confronti dello Stato sulle voci che finanziano la Sanità, in parte congelato per via dei mancati adempimenti degli accordi in materia sanitaria ed il cui sblocco è legato all'andamento del piano di rientro in Sanità. Anche in tale ambito la situazione è in netto miglioramento, in quanto nell'ultimo anno sono state sbloccate le quote premiali relative al periodo 2005-2008.

Tabella 4.1

| | | | | |
|--|---------------|--------------|---------------|-------------|
| Por 2007 - 2013 | 2.395,90 | 38,6% | 2.371,28 | 34,8% |
| Programmazione negoziata - APQ | 1.169,53 | 18,8% | 990,14 | 14,5% |
| Tributi per finanziamento Sanità + irpef regionale | 597,20 | 9,6% | 1.174,33 | 17,2% |
| Assunzione di mutui e anticipazioni | 354,80 | 5,7% | 284,42 | 4,2% |
| Fondi vincolati Sanità | 75,60 | 1,2% | 536,03 | 7,9% |
| Approvvigionamento idrico | 312,10 | 5,0% | 325,54 | 4,8% |
| POR 2000-2006 | 304,26 | 4,9% | 255,70 | 3,8% |
| Contabilità speciali | 136,60 | 2,2% | 215,31 | 3,2% |
| Fondo nazionale Trasporti | 31,87 | 0,5% | - | 0,0% |
| Legge 64/87 Piani sviluppo per il Mezzogiorno | 83,87 | 1,3% | 83,87 | 1,2% |
| Calamità naturali in Agricoltura | 57,30 | 0,9% | 57,30 | 0,8% |
| Tassa automobilistica | 24,34 | 0,4% | 14,71 | 0,2% |
| Accisa sulla benzina | 16,24 | 0,3% | 27,80 | 0,4% |
| Altri | 653,40 | 10,5% | 508,56 | 7,5% |

4.2 I residui passivi e perenti.

I residui passivi propri ammontano a 1,7 miliardi di euro, in netta diminuzione rispetto al valore definitivo 2012 assestato. Come evidenziato nella tabella 4.2 la gran parte di essi (50% circa) riguardano la spesa per investimenti (POR e FAS).

Tabella n. 4.2 – I residui passivi per voci principali.

| Residui passivi distinti per voci principali | 2014 | % su residui totali | 2013 | % su residui totali |
|--|----------------|---------------------|----------------|---------------------|
| Programmazione negoziata - APQ | 308,7 | 17,3% | 303,0 | 13,7% |
| POR e POC 2007 - 2013 | 490,8 | 27,6% | 545,1 | 24,6% |
| Sanità | 103,4 | 5,8% | 61,4 | 2,8% |
| POR 2000-2006 | 50,8 | 2,9% | 202,7 | 9,1% |
| Altri fondi statali | 402,6 | 22,6% | 318,9 | 14,4% |
| Fondi regionali | 332,3 | 18,7% | 348,8 | 15,7% |
| Contabilità speciali | 91,4 | 5,1% | 412,0 | 18,6% |
| Totale | 1.780,0 | 100% | 2.191,9 | 99% |
| Altri | - | 0% | 26,1 | 1% |
| Residui totali | 1.780,0 | 100% | 2.218,0 | 100% |

I residui perenti presunti alla chiusura dell'esercizio 2013 ammontano ad euro 346,6 miliardi circa, così suddivisi:

- 151,12 milioni di euro relativi ad impegni di parte corrente assunti a valere su capitoli finanziati da assegnazioni con vincolo di destinazione;
- 128,07 milioni di euro relativi ad impegni di spesa di parte in conto capitale assunti a valere su capitoli finanziati da assegnazioni con vincolo di destinazione;
- 48,45 milioni di euro relativi ad impegni di parte corrente assunti a valere su capitoli finanziati da risorse autonome;
- 19,04 milioni di euro relativi ad impegni di spesa di parte in conto capitale assunti a valere su capitoli finanziati da risorse autonome.

L'importo dei residui in perenzione amministrativa di natura vincolata finanziati con l'avanzo di amministrazione che si prevede possano essere reclamati dai creditori nel corso dell'esercizio finanziario 2014, è determinato complessivamente in 279,19 milioni di euro, di cui 151,12 milioni di euro sono iscritti al capitolo 7003101 (UPB di parte corrente 8.3.01.01) ed 128,07 milioni di euro iscritti al capitolo 7003201 (UPB di parte in conto capitale 8.3.01.02).

L'importo dei residui in perenzione amministrativa di natura non vincolata finanziati con risorse autonome che si prevede possano essere reclamati dai creditori nel corso dell'esercizio finanziario 2014, è determinato complessivamente in 8,7 milioni di euro.

E' conforme all'originale.

Reggio Calabria, 23 dicembre 2013

IL SEGRETARIO GENERALE

(Dott. Nicola Lopez)



Regione Calabria

BILANCIO ANNUALE 2014 E BILANCIO PLURIENNALE 2014-2016



Regione Calabria

BILANCIO POLITICO

Bilancio Annuale 2014

(Artt. 8 e 9 Legge regionale 4 febbraio 2002, n. 8)

Tabella «A»

STATO DI PREVISIONE DELL'ENTRATA



| Descrizione | Residui attivi presunti | Previsione di competenza | Previsione di cassa | Note |
|---|-------------------------|--------------------------|---------------------|------|
| PRESUNTO SALDO FINANZIARIO POSITIVO ALLA CHIUSURA DELL'ESERCIZIO 2013 | | 3.040.373.870,84 | | |
| PRESUNTA GIACENZA DI CASSA AL 1 GENNAIO 2014 | | | 619.520.464,06 | |
| FONDO PLURIENNALE VINCOLATO ALLA SPESA | | 82.518.909,03 | | |
| FONDO PLURIENNALE VINCOLATO INDISTINTO | | 0,00 | | |

**Titolo 1 - Entrate derivanti da tributi propri della Regione, dal gettito dei tributi erariali o di quote di esso devolute alla regione**

| Descrizione | Residui attivi presunti | Previsione di competenza | Previsione di cassa | Note |
|--|-------------------------|--------------------------|-------------------------|------|
| Categoria 1.01 | | | | |
| Entrate derivanti da tributi propri della Regione | | | | |
| UPB 1.01.01 Imposte Regionali | 1.300.000,00 | 8.100.000,00 | 9.400.000,00 | |
| UPB 1.01.02 Tasse Regionali | 24.766.727,15 | 128.470.000,00 | 153.236.727,15 | |
| UPB 1.01.03 Altri tributi propri | 0,00 | 14.564.394,88 | 14.564.394,88 | |
| UPB 1.01.04 Imposta regionale sulle attività produttive | 565.992.363,00 | 655.218.000,00 | 1.221.210.363,00 | |
| UPB 1.01.05 Addizionale regionale all'imposta sul reddito delle persone fisiche | 144.124.971,57 | 263.731.000,00 | 407.855.971,57 | |
| UPB 1.01.06 Compensazione della perdita di entrate tributarie proprie | 0,00 | 0,00 | 0,00 | |
| Totale Categoria 1.01 | 736.184.061,72 | 1.070.083.394,88 | 1.806.267.456,60 | |
| Categoria 1.02 | | | | |
| Entrate derivanti dal gettito di tributi erariali o di quote di esso devolute alla regione | | | | |
| UPB 1.02.01 Accisa sulla benzina e sul gasolio | 16.238.990,28 | 7.100.000,00 | 23.338.990,28 | |
| UPB 1.02.02 Compartecipazione regionale all'iva | 0,00 | 2.793.259.133,00 | 2.793.259.133,00 | |
| UPB 1.02.03 Assegnazioni a titolo di fondo perequativo e per gli obbiettivi di solidarietà interregionale | 0,00 | 0,00 | 0,00 | |
| Totale Categoria 1.02 | 16.238.990,28 | 2.800.359.133,00 | 2.816.598.123,28 | |

**Titolo 1 - Entrate derivanti da tributi propri della Regione, dal gettito dei tributi erariali o di quote di esso devolute alla regione**

| Descrizione | Residui attivi presunti | Previsione di competenza | Previsione di cassa | Note |
|--|-------------------------|--------------------------|-------------------------|------|
| <i>Riepilogo Titolo</i> | | | | |
| Categoria 1.01 | 736.184.061,72 | 1.070.083.394,88 | 1.806.267.456,60 | |
| Entrate derivanti da tributi propri della Regione | | | | |
| Categoria 1.02 | 16.238.990,28 | 2.800.359.133,00 | 2.816.598.123,28 | |
| Entrate derivanti dal gettito di tributi erariali o di quote di esso devolute alla regione | | | | |
| Totale Titolo | 752.423.052,00 | 3.870.442.527,88 | 4.622.865.579,88 | |

**Titolo 2 - Entrate derivanti da contributi e trasferimenti di parte corrente dello Stato, dell'Unione europea e di altri soggetti**

| Descrizione | Residui attivi presunti | Previsione di competenza | Previsione di cassa | Note |
|--|----------------------------|-----------------------------|------------------------|------|
| Categoria 2.01 | | | | |
| Contributi ed assegnazioni di parte corrente dello Stato per funzioni proprie | | | | |
| UPB 2.01.01 Assegnazioni per la gestione del sistema dei trasporti e delle comunicazioni | 5.394.770,59 | 0,00 | 5.394.770,59 | |
| UPB 2.01.03 Assegnazioni inerenti alla tutela ambientale | 0,00 | 0,00 | 0,00 | |
| UPB 2.01.04 Assegnazioni inerenti alla salvaguardia del territorio e alla difesa idrogeologica | 0,00 | 0,00 | 0,00 | |
| UPB 2.01.05 Assegnazioni per l'istruzione, la cultura e il diritto allo studio | 443.490,24 | 0,00 | 443.490,24 | |
| UPB 2.01.06 Assegnazioni per la formazione continua e per lo sviluppo del sistema formativo regionale | 22.419.445,33 | 0,00 | 22.419.445,33 | |
| UPB 2.01.08 Assegnazioni per la tutela della salute | 69.345.898,44 | 190.000,00 | 69.535.898,44 | |
| UPB 2.01.09 Assegnazioni per interventi di solidarieta' sociale | 3.057.819,80 | 0,00 | 3.057.819,80 | |
| UPB 2.01.10 Assegnazioni per lo sviluppo del settore agricolo e del comparto zootecnico | 14.260,00 | 0,00 | 14.260,00 | |
| UPB 2.01.11 Assegnazioni per lo sviluppo della caccia e pesca | 205.883,70 | 0,00 | 205.883,70 | |
| UPB 2.01.15 Assegnazioni dirette a favorire l'occupazione e lo sviluppo dell'imprenditorialità | 2.653.221,03 | 0,00 | 2.653.221,03 | |
| UPB 2.01.16 Entrate derivanti da contributi speciali | 0,00 | 0,00 | 0,00 | |
| UPB 2.01.17 Assegnazioni per la difesa civile, la sicurezza e la tutela dei consumatori | 136.247,15 | 0,00 | 136.247,15 | |

**Titolo 2 - Entrate derivanti da contributi e trasferimenti di parte corrente dello Stato, dell'Unione europea e di altri soggetti**

| Descrizione | Residui attivi presunti | Previsione di competenza | Previsione di cassa | Note |
|--|-------------------------|--------------------------|-----------------------|------|
| UPB 2.01.18 Trasferimenti per lo svolgimento delle funzioni conferite ai sensi della legge n.59/97 e successive modifiche ed integrazioni. | 6.246.963,05 | 191.205.780,85 | 197.452.743,90 | |
| UPB 2.01.19 Assegnazioni per il funzionamento di nuclei di valutazione e monitoraggio degli investimenti pubblici | 82.047,82 | 0,00 | 82.047,82 | |
| UPB 2.01.24 Assegnazioni di fondi da parte dello Stato a valere sul Fondo di rotazione per la realizzazione del PIC EQUAL | 53.251,85 | 0,00 | 53.251,85 | |
| UPB 2.01.25 Assegnazione dallo Stato inerenti alla Programmazione Negoziata e alle Intese Istituzionali di Programma | 474.453,95 | 0,00 | 474.453,95 | |
| UPB 2.01.26 Assegnazione di fondi dallo Stato a carico del Fondo di rotazione per la realizzazione dei programmi di iniziativa comunitaria | 83.115,05 | 0,00 | 83.115,05 | |
| UPB 2.01.27 Assegnazioni di fondi dallo Stato per la realizzazione del Programma Operativo Regionale (POR) FSE 2007-2013 | 158.044.299,18 | 0,00 | 158.044.299,18 | |
| UPB 2.01.28 Assegnazioni per interventi in favore dei giovani | 0,00 | 0,00 | 0,00 | |
| UPB 2.01.29 Assegnazione di fondi dallo Stato per la realizzazione del Programma Ordinario Convergenza nell'ambito del Piano di Azione Coesione | 9.780.586,24 | 26.375.000,00 | 36.155.586,24 | |
| Totale Categoria 2.01 | 278.435.753,42 | 217.770.780,85 | 496.206.534,27 | |

Categoria 2.02**Contributi ed assegnazioni di parte corrente dello Stato per funzioni delegate**

| | | | | |
|---|------|------|------|--|
| UPB 2.02.01 Assegnazioni per la sanità veterinaria | 0,00 | 0,00 | 0,00 | |
| UPB 2.02.02 Assegnazioni per lo svolgimento di funzioni delegate nel settore agricolo e zootecnico | 0,00 | 0,00 | 0,00 | |

**Titolo 2 - Entrate derivanti da contributi e trasferimenti di parte corrente dello Stato, dell'Unione europea e di altri soggetti**

| Descrizione | Residui attivi presunti | Previsione di competenza | Previsione di cassa | Note |
|---|-------------------------|--------------------------|-----------------------|------|
| UPB 2.02.03 Assegnazioni nel settore delle Opere Pubbliche | 0,00 | 0,00 | 0,00 | |
| Totale Categoria 2.02 | 0,00 | 0,00 | 0,00 | |
| Categoria 2.03 | | | | |
| Contributi ed assegnazioni di parte corrente dell'Unione Europea | | | | |
| UPB 2.03.01 Contributi a carico del FSE per la realizzazione del Programma Operativo Regionale (POR) Calabria 2000-2006 | 137.775.678,42 | 0,00 | 137.775.678,42 | |
| UPB 2.03.09 Assegnazioni di fondi da parte della UE per la realizzazione del PIC EQUAL | 0,00 | 0,00 | 0,00 | |
| UPB 2.03.10 Assegnazioni dalla CE per la realizzazione delle attivita' di sostegno ai programmi di iniziativa comunitaria | 229.118,10 | 0,00 | 229.118,10 | |
| UPB 2.03.11 Assegnazioni di fondi dalla CE per la realizzazione del Programma Operativo Regionale (POR) FSE 2007-2013 | 236.944.001,52 | 0,00 | 236.944.001,52 | |
| Totale Categoria 2.03 | 374.948.798,04 | 0,00 | 374.948.798,04 | |
| Categoria 2.04 | | | | |
| Entrate derivanti da contributi e trasferimenti da altri soggetti | | | | |
| UPB 2.04.02 Assegnazioni da parte della Insud per la realizzazione del Programma di promozione del turismo nel Mezzogiorno | 335.696,98 | 0,00 | 335.696,98 | |
| UPB 2.04.03 Assegnazioni da parte della Regione Basilicata per la realizzazione del sistema cartografico regionale | 0,00 | 0,00 | 0,00 | |
| UPB 2.04.04 Assegnazioni da parte di altri soggetti | 1.404.975,66 | 350.000,00 | 1.754.975,66 | |

**Titolo 2 - Entrate derivanti da contributi e trasferimenti di parte corrente dello Stato, dell'Unione europea e di altri soggetti**

| Descrizione | Residui attivi presunti | Previsione di competenza | Previsione di cassa | Note |
|---|-------------------------|--------------------------|-----------------------|------|
| Totale Categoria 2.04 | 1.740.672,64 | 350.000,00 | 2.090.672,64 | |
| <i>Riepilogo Titolo</i> | | | | |
| Categoria 2.01 | 278.435.753,42 | 217.770.780,85 | 496.206.534,27 | |
| Contributi ed assegnazioni di parte corrente dello Stato per funzioni proprie | | | | |
| Categoria 2.02 | 0,00 | 0,00 | 0,00 | |
| Contributi ed assegnazioni di parte corrente dello Stato per funzioni delegate | | | | |
| Categoria 2.03 | 374.948.798,04 | 0,00 | 374.948.798,04 | |
| Contributi ed assegnazioni di parte corrente dell'Unione Europea | | | | |
| Categoria 2.04 | 1.740.672,64 | 350.000,00 | 2.090.672,64 | |
| Entrate derivanti da contributi e trasferimenti da altri soggetti | | | | |
| Totale Titolo | 655.125.224,10 | 218.120.780,85 | 873.246.004,95 | |

**Titolo 3 - Entrate extratributarie**

| Descrizione | Residui attivi presunti | Previsione di competenza | Previsione di cassa | Note |
|---|-------------------------|--------------------------|---------------------|------|
| Categoria 3.01 | | | | |
| Entrate derivanti da rendite patrimoniali e da utilizzo di beni | | | | |
| UPB 3.01.01 Vendita di Beni | 0,00 | 50.000,00 | 50.000,00 | |
| UPB 3.01.02 Interessi attivi | 0,00 | 300.000,00 | 300.000,00 | |
| UPB 3.01.03 Fitti e canoni | 347,13 | 50.000,00 | 50.347,13 | |
| Totale Categoria 3.01 | 347,13 | 400.000,00 | 400.347,13 | |
| Categoria 3.02 | | | | |
| Utili di Enti ed aziende regionali | | | | |
| UPB 3.02.01 Proventi netti o utili di gestione degli enti ed aziende regionali | 0,00 | 0,00 | 0,00 | |
| Totale Categoria 3.02 | 0,00 | 0,00 | 0,00 | |
| Categoria 3.03 | | | | |
| Entrate derivanti da servizi pubblici regionali | | | | |
| UPB 3.03.01 Proventi e diritti per prestazioni rese da uffici e servizi regionali | 0,00 | 35.000,00 | 35.000,00 | |
| Totale Categoria 3.03 | 0,00 | 35.000,00 | 35.000,00 | |
| Categoria 3.04 | | | | |
| Entrate diverse, rimborsi e recuperi vari | | | | |
| UPB 3.04.01 Trasferimenti da Regioni, Comuni, Province e altri Enti del settore pubblico allargato | 154,94 | 0,00 | 154,94 | |

**Titolo 3 - Entrate extratributarie**

| Descrizione | Residui attivi presunti | Previsione di competenza | Previsione di cassa | Note |
|---|-------------------------|--------------------------|-----------------------|------|
| UPB 3.04.02 Trasferimenti da imprese, famiglie e soggetti diversi | 1.116.707,11 | 14.700.000,00 | 15.816.707,11 | |
| UPB 3.04.03 Recupero e rimborsi dallo stato e da enti del settore pubblico allargato | 332.741.053,82 | 1.400.000,00 | 334.141.053,82 | |
| UPB 3.04.04 Recuperi e rimborsi da altri soggetti | 14.955.611,58 | 2.900.000,00 | 17.855.611,58 | |
| UPB 3.04.05 Partite che si compensano nella spesa | 0,00 | 0,00 | 0,00 | |
| Totale Categoria 3.04 | 348.813.527,45 | 19.000.000,00 | 367.813.527,45 | |
| <i>Riepilogo Titolo</i> | | | | |
| Categoria 3.01 Entrate derivanti da rendite patrimoniali e da utilizzo di beni | 347,13 | 400.000,00 | 400.347,13 | |
| Categoria 3.02 Utili di Enti ed aziende regionali | 0,00 | 0,00 | 0,00 | |
| Categoria 3.03 Entrate derivanti da servizi pubblici regionali | 0,00 | 35.000,00 | 35.000,00 | |
| Categoria 3.04 Entrate diverse, rimborsi e recuperi vari | 348.813.527,45 | 19.000.000,00 | 367.813.527,45 | |
| Totale Titolo | 348.813.874,58 | 19.435.000,00 | 368.248.874,58 | |



Titolo 4 - Entrate derivanti da alienazione di beni patrimoniali, da trasformazione di capitale, da riscossione di crediti e da trasferimenti in conto

| Descrizione | Residui attivi presunti | Previsione di competenza | Previsione di cassa | Note |
|---|----------------------------|-----------------------------|------------------------|------|
| Categoria 4.01 | | | | |
| Alienazione di beni e diritti patrimoniali e affrancazione di canoni | | | | |
| UPB 4.01.01 Alienazioni di beni mobili e immobili e affrancazioni | 2.834.246,90 | 0,00 | 2.834.246,90 | |
| Totale Categoria 4.01 | 2.834.246,90 | 0,00 | 2.834.246,90 | |
| Categoria 4.02 | | | | |
| Eredità , donazioni e trasferimenti da altre regioni, province e comuni per interventi in capitale | | | | |
| UPB 4.02.01 Trasferimenti in conto capitale da enti previdenziali e da altri enti del Settore pubblico allargato | 0,00 | 0,00 | 0,00 | |
| Totale Categoria 4.02 | 0,00 | 0,00 | 0,00 | |
| Categoria 4.03 | | | | |
| Rimborsi di crediti e recuperi vari | | | | |
| UPB 4.03.01 Rimborsi in capitale da Regioni, Province e comuni e da altri enti del settore pubblico allargato | 0,00 | 0,00 | 0,00 | |
| Totale Categoria 4.03 | 0,00 | 0,00 | 0,00 | |
| Categoria 4.04 | | | | |
| Entrate derivanti da contributi ed assegnazioni in capitale da parte dello Stato per funzioni proprie | | | | |
| UPB 4.04.01 Assegnazioni per la realizzazione di investimenti nel settore dei trasporti e delle comunicazioni | 4.631.242,48 | 0,00 | 4.631.242,48 | |



Titolo 4 - Entrate derivanti da alienazione di beni patrimoniali, da trasformazione di capitale, da riscossione di crediti e da trasferimenti in conto

| Descrizione | Residui attivi presunti | Previsione di competenza | Previsione di cassa | Note |
|--|-------------------------|--------------------------|---------------------|------|
| UPB 4.04.02 Assegnazioni per interventi di edilizia residenziale | 933.535,86 | 0,00 | 933.535,86 | |
| UPB 4.04.03 Assegnazioni per interventi di edilizia scolastica | 0,00 | 0,00 | 0,00 | |
| UPB 4.04.04 Assegnazioni per la tutela e la protezione dell'ambiente | 2.532.316,20 | 0,00 | 2.532.316,20 | |
| UPB 4.04.05 Assegnazioni per gli interventi nel settore idropotabile e acquedottistico | 0,00 | 0,00 | 0,00 | |
| UPB 4.04.06 Assegnazioni per interventi nel campo dell'assetto del territorio e della difesa idrogeologica | 137.483.551,43 | 140.000.000,00 | 277.483.551,43 | |
| UPB 4.04.07 Assegnazioni per interventi urgenti per il ripristino dello stato dei luoghi a seguito di calamità naturali | 13.127.574,12 | 24.308.596,26 | 37.436.170,38 | |
| UPB 4.04.08 Assegnazioni per la difesa civile e la sicurezza | 0,00 | 0,00 | 0,00 | |
| UPB 4.04.09 Assegnazioni per la realizzazione di altre opere di interesse pubblico | 50.125,86 | 0,00 | 50.125,86 | |
| UPB 4.04.12 Assegnazioni inerenti alla Programmazione negoziata e alle intese istituzionali di programma | 1.174.525.040,10 | 311.672.673,88 | 1.486.197.713,98 | |
| UPB 4.04.13 Assegnazioni per lo sviluppo dell'economia montana e delle zone rurali | 0,00 | 0,00 | 0,00 | |
| UPB 4.04.14 Assegnazioni per investimenti nel settore socio-sanitario | 134.420.344,84 | 0,00 | 134.420.344,84 | |
| UPB 4.04.15 Assegnazioni per lo sviluppo delle strutture agrarie e del comparto zootecnico | 0,00 | 0,00 | 0,00 | |
| UPB 4.04.16 Assegnazioni per lo sviluppo della commercializzazione e trasformazione dei prodotti agricoli | 87.554,35 | 0,00 | 87.554,35 | |



Titolo 4 - Entrate derivanti da alienazione di beni patrimoniali, da trasformazione di capitale, da riscossione di crediti e da trasferimenti in conto

| Descrizione | Residui attivi presunti | Previsione di competenza | Previsione di cassa | Note |
|---|-------------------------|--------------------------|---------------------|------|
| UPB 4.04.17 Assegnazioni per la realizzazione di programmi di promozione delle attività turistiche | 2.849.355,81 | 0,00 | 2.849.355,81 | |
| UPB 4.04.18 Assegnazioni per l'attuazione di iniziative nel settore dell'artigianato, delle PMI e per lo sviluppo locale | 290.062,50 | 0,00 | 290.062,50 | |
| UPB 4.04.19 Assegnazioni per l'attuazione di iniziative nel settore del commercio | 4.411.522,05 | 0,00 | 4.411.522,05 | |
| UPB 4.04.20 Assegnazioni dirette a favorire l'occupazione e lo sviluppo dell'imprenditorialità | 16.573,40 | 0,00 | 16.573,40 | |
| UPB 4.04.21 Trasferimenti per lo svolgimento delle funzioni conferite ai sensi della legge n.59/97 e successive modifiche ed integrazioni | 201.164,19 | 0,00 | 201.164,19 | |
| UPB 4.04.22 Assegnazioni a carico del fondo di rotazione per la realizzazione del Programma operativo regionale (POR) della Calabria 2000-2006 | 90.748.159,86 | 0,00 | 90.748.159,86 | |
| UPB 4.04.30 Assegnazioni a carico del fondo di rotazione per la realizzazione del Programma operativo regionale (POR) della Calabria 2000-2006 | 1.159.851,55 | 0,00 | 1.159.851,55 | |
| UPB 4.04.32 Assegnazioni a carico del fondo di rotazione per la realizzazione del Programma operativo regionale (POR) della Calabria 2000-2006 | 22.690.900,63 | 0,00 | 22.690.900,63 | |
| UPB 4.04.33 Assegnazioni per l'attuazione di interventi residui relativi ai programmi triennali di sviluppo nel Mezzogiorno | 74.316.228,45 | 0,00 | 74.316.228,45 | |
| UPB 4.04.35 Assegnazione dello Stato a carico del fondo di rotazione dell'attuazione del programma di iniziativa comunitaria LEADER+ | 294.103,76 | 0,00 | 294.103,76 | |
| UPB 4.04.36 Assegnazioni dallo Stato a carico del fondo di rotazione per l'attuazione del programma di iniziativa comunitaria EQUAL | 640.880,26 | 0,00 | 640.880,26 | |



Titolo 4 - Entrate derivanti da alienazione di beni patrimoniali, da trasformazione di capitale, da riscossione di crediti e da trasferimenti in conto

| Descrizione | Residui attivi presunti | Previsione di competenza | Previsione di cassa | Note |
|---|-------------------------|--------------------------|-------------------------|------|
| UPB 4.04.37 Assegnazioni da parte dello Stato a carico del fondo rotazione per attuazione di Programmi di iniziativa comunitaria INTERREG III B e III C | 449.644,76 | 0,00 | 449.644,76 | |
| UPB 4.04.39 Assegnazioni di fondi dallo Stato per la realizzazione del Programma Operativo (POR) FESR 2007-2013 | 569.345.540,28 | 0,00 | 569.345.540,28 | |
| UPB 4.04.40 Assegnazione di fondi dallo Stato per la realizzazione del Programma Operativo (POR) FEP 2007-2013 | 18.502.262,51 | 0,00 | 18.502.262,51 | |
| UPB 4.04.41 Assegnazione di fondi dallo Stato a carico del Fondo di Rotazione per la realizzazione del Programma MED 2007-2013 | 56.454,58 | 0,00 | 56.454,58 | |
| UPB 4.04.42 Assegnazione di fondi dallo Stato per la realizzazione del Programma Ordinario Convergenza nell'ambito del Piano di Azione Coesione | 78.087.150,00 | 68.385.400,00 | 146.472.550,00 | |
| Totale Categoria 4.04 | 2.331.851.139,83 | 544.366.670,14 | 2.876.217.809,97 | |

Categoria 4.05**Entrate derivanti da contributi ed assegnazioni in capitale da parte dello Stato per funzioni proprie**

| | | | | |
|---|---------------|------|---------------|--|
| UPB 4.05.01 Assegnazioni per la prevenzione delle malattie infettive e parassitarie degli animali, per la profilassi e il risanamento degli allevamenti | 30.572,44 | 0,00 | 30.572,44 | |
| UPB 4.05.02 Assegnazioni per lo svolgimento di funzioni delegate nel settore agricolo e zootecnico | 38.149,04 | 0,00 | 38.149,04 | |
| UPB 4.05.03 Assegnazioni inerenti al Fondo di solidarieta' nazionale in agricoltura a seguito di calamita' naturali | 57.301.999,03 | 0,00 | 57.301.999,03 | |
| UPB 4.05.04 Assegnazioni per funzioni delegate in materia di opere pubbliche | 1.859.244,84 | 0,00 | 1.859.244,84 | |



Titolo 4 - Entrate derivanti da alienazione di beni patrimoniali, da trasformazione di capitale, da riscossione di crediti e da trasferimenti in conto

| Descrizione | Residui attivi presunti | Previsione di competenza | Previsione di cassa | Note |
|---|-------------------------|--------------------------|-------------------------|------|
| Totale Categoria 4.05 | 59.229.965,35 | 0,00 | 59.229.965,35 | |
| Categoria 4.06 | | | | |
| Entrate derivanti da contributi ed assegnazioni in capitale da parte dell'Unione Europea | | | | |
| UPB 4.06.01 Assegnazioni di fondi dalla Ce per la realizzazione del Programma Operativo Regionale (POR) Calabria 2000-2006 | 65.780.914,30 | 0,00 | 65.780.914,30 | |
| UPB 4.06.02 Contributi per iniziative comunitarie diverse | 1.661.009,66 | 0,00 | 1.661.009,66 | |
| UPB 4.06.06 Assegnazioni di fondi dalla Ce a carico del FEAOG per l'attuazione del programma di iniziativa comunitaria LEADER+ | 126.975,24 | 0,00 | 126.975,24 | |
| UPB 4.06.07 Assegnazioni dalla CE per l'attuazione del programma di iniziativa comunitaria EQUAL | 914.258,12 | 0,00 | 914.258,12 | |
| UPB 4.06.08 Assegnazioni da parte della CE a valere sul FESR per l'attuazione dei PIC INTERREG III B E III C | 4.246.000,54 | 0,00 | 4.246.000,54 | |
| UPB 4.06.10 Assegnazioni di fondi dalla CE per la realizzazione del Programma Operativo Regionale (POR) FESR 2007-2013 | 1.307.898.687,37 | 0,00 | 1.307.898.687,37 | |
| UPB 4.06.11 Assegnazione di fondi dalla CE per la realizzazione del Programma Operativo Regionale (POR) FEP 2007-2013 | 17.125.029,40 | 0,00 | 17.125.029,40 | |
| UPB 4.06.12 Assegnazione di fondi dalla CE per la realizzazione del Programma MED 2007-2013 | 94.931,16 | 0,00 | 94.931,16 | |
| Totale Categoria 4.06 | 1.397.847.805,79 | 0,00 | 1.397.847.805,79 | |

Categoria 4.07



Titolo 4 - Entrate derivanti da alienazione di beni patrimoniali, da trasformazione di capitale, da riscossione di crediti e da trasferimenti in conto

| Descrizione | Residui attivi presunti | Previsione di competenza | Previsione di cassa | Note |
|--|-------------------------|--------------------------|---------------------|------|
| Entrate derivanti da contributi ed assegnazioni in capitale da parte di altri soggetti | | | | |
| UPB 4.07.01 Assegnazioni da parte di altre Regioni per la realizzazione di interventi in capitale | 8.877,88 | 0,00 | 8.877,88 | |
| UPB 4.07.02 Assegnazioni da parte di altre regioni per l'attuazione del Programma Operativo di iniziativa comunitaria PIC Interreg II C 1994-1999 | 213.004,35 | 0,00 | 213.004,35 | |
| UPB 4.07.05 Assegnazioni inerenti alla programmazione negoziata e alle intese istituzionali di programma | 3.633.017,80 | 0,00 | 3.633.017,80 | |
| Totale Categoria 4.07 | 3.854.900,03 | 0,00 | 3.854.900,03 | |



Titolo 4 - Entrate derivanti da alienazione di beni patrimoniali, da trasformazione di capitale, da riscossione di crediti e da trasferimenti in conto

| Descrizione | Residui attivi presunti | Previsione di competenza | Previsione di cassa | Note |
|---|-------------------------|--------------------------|-------------------------|------|
| <i>Riepilogo Titolo</i> | | | | |
| Categoria 4.01 | 2.834.246,90 | 0,00 | 2.834.246,90 | |
| Alienazione di beni e diritti patrimoniali e affrancazione di canoni | | | | |
| Categoria 4.02 | 0,00 | 0,00 | 0,00 | |
| Eredità , donazioni e trasferimenti da altre regioni, province e comuni per interventi in capitale | | | | |
| Categoria 4.03 | 0,00 | 0,00 | 0,00 | |
| Rimborsi di crediti e recuperi vari | | | | |
| Categoria 4.04 | 2.331.851.139,83 | 544.366.670,14 | 2.876.217.809,97 | |
| Entrate derivanti da contributi ed assegnazioni in capitale da parte dello Stato per funzioni proprie | | | | |
| Categoria 4.05 | 59.229.965,35 | 0,00 | 59.229.965,35 | |
| Entrate derivanti da contributi ed assegnazioni in capitale da parte dello Stato per funzioni proprie | | | | |
| Categoria 4.06 | 1.397.847.805,79 | 0,00 | 1.397.847.805,79 | |
| Entrate derivanti da contributi ed assegnazioni in capitale da parte dell'Unione Europea | | | | |
| Categoria 4.07 | 3.854.900,03 | 0,00 | 3.854.900,03 | |
| Entrate derivanti da contributi ed assegnazioni in capitale da parte di altri soggetti | | | | |
| Totale Titolo | 3.795.618.057,90 | 544.366.670,14 | 4.339.984.728,04 | |

**Titolo 5 - Entrate derivanti da mutui, prestiti ed altre operazioni creditizie**

| Descrizione | Residui attivi presunti | Previsione di competenza | Previsione di cassa | Note |
|---|----------------------------|-----------------------------|------------------------|------|
| Categoria 5.01 | | | | |
| Entrate derivanti da assunzioni di mutui | | | | |
| UPB 5.01.01 Mutui e prestiti per spese di investimento | 40.672.947,10 | 0,00 | 40.672.947,10 | |
| UPB 5.01.02 Mutui per interventi urgenti a seguito di calamita' naturali | 12.775.228,79 | 0,00 | 12.775.228,79 | |
| UPB 5.01.03 Mutui per il ripiano della maggiore spesa sanitaria e per l'ammodernamento del patrimonio sanitario | 39.744.154,54 | 0,00 | 39.744.154,54 | |
| UPB 5.01.04 Mutui per il disinquinamento del territorio. | 502.928,68 | 0,00 | 502.928,68 | |
| Totale Categoria 5.01 | 93.695.259,11 | 0,00 | 93.695.259,11 | |
| Categoria 5.02 | | | | |
| Ricorso all'indebitamento per la copertura del disavanzo | | | | |
| UPB 5.02.01 ContraZIONE di mutui | 181.759.698,18 | 0,00 | 181.759.698,18 | |
| UPB 5.02.02 Ricorso a prestiti obbligazionari | 0,00 | 0,00 | 0,00 | |
| Totale Categoria 5.02 | 181.759.698,18 | 0,00 | 181.759.698,18 | |
| Categoria 5.03 | | | | |
| Entrate derivanti da anticipazioni di cassa, aperture di credito e altre operazioni creditizie a breve termine | | | | |
| UPB 5.03.01 Anticipazioni ordinarie di cassa | 0,00 | 200.000.000,00 | 200.000.000,00 | |
| UPB 5.03.02 Altre anticipazioni | 249.000.000,00 | 0,00 | 249.000.000,00 | |

**Titolo 5 - Entrate derivanti da mutui, prestiti ed altre operazioni creditizie**

| Descrizione | Residui attivi presunti | Previsione di competenza | Previsione di cassa | Note |
|---|-------------------------|--------------------------|-----------------------|------|
| Totale Categoria 5.03 | 249.000.000,00 | 200.000.000,00 | 449.000.000,00 | |
| <i>Riepilogo Titolo</i> | | | | |
| Categoria 5.01 | 93.695.259,11 | 0,00 | 93.695.259,11 | |
| Entrate derivanti da assunzioni di mutui | | | | |
| Categoria 5.02 | 181.759.698,18 | 0,00 | 181.759.698,18 | |
| Ricorso all'indebitamento per la copertura del disavanzo | | | | |
| Categoria 5.03 | 249.000.000,00 | 200.000.000,00 | 449.000.000,00 | |
| Entrate derivanti da anticipazioni di cassa, aperture di credito e altre operazioni creditizie a breve termine | | | | |
| Totale Titolo | 524.454.957,29 | 200.000.000,00 | 724.454.957,29 | |

**Titolo 6 - Entrate per contabilità speciali**

| Descrizione | Residui attivi presunti | Previsione di competenza | Previsione di cassa | Note |
|----------------------|----------------------------|-----------------------------|-------------------------|------|
| Totale Titolo | 136.566.784,26 | 2.294.455.000,00 | 2.431.021.784,26 | |

**Titolo 6 - Entrate per contabilità speciali**

| Descrizione | Residui attivi presunti | Previsione di competenza | Previsione di cassa | Note |
|---|-------------------------|--------------------------|--------------------------|------|
| Riepilogo dei titoli della entrata | | | | |
| Titolo 1 Entrate derivanti da tributi propri della Regione, dal gettito dei tributi erariali o di quote di esso devolute alla regione | 752.423.052,00 | 3.870.442.527,88 | 4.622.865.579,88 | |
| Titolo 2 Entrate derivanti da contributi e trasferimenti di parte corrente dello Stato, dell'Unione europea e di altri soggetti | 655.125.224,10 | 218.120.780,85 | 873.246.004,95 | |
| Titolo 3 Entrate extratributarie | 348.813.874,58 | 19.435.000,00 | 368.248.874,58 | |
| Titolo 4 Entrate derivanti da alienazione di beni patrimoniali, da trasformazione di capitale, da riscossione di crediti e da trasferimenti in conto | 3.795.618.057,90 | 544.366.670,14 | 4.339.984.728,04 | |
| Titolo 5 Entrate derivanti da mutui, prestiti ed altre operazioni creditizie | 524.454.957,29 | 200.000.000,00 | 724.454.957,29 | |
| Titolo 6 Contabilità speciali | 136.566.784,26 | 2.294.455.000,00 | 2.431.021.784,26 | |
| <i>Totale Titoli</i> | 6.213.001.950,13 | 7.146.819.978,87 | 13.359.821.929,00 | |
| PRESUNTO SALDO FINANZIARIO POSITIVO ALLA CHIUSURA DELL'ESERCIZIO 2013 | | 3.040.373.870,84 | 0,00 | |
| PRESUNTA GIACENZA DI CASSA AL 1 GENNAIO 2014 | | 0,00 | 619.520.464,06 | |
| FONDO PLURIENNALE VINCOLATO ALLA SPESA | | 82.518.909,03 | 0,00 | |
| FONDO PLURIENNALE VINCOLATO INDISTINTO | | 0,00 | 0,00 | |
| <i>Totale generale della entrata</i> | 6.213.001.950,13 | 10.269.712.758,74 | 13.979.342.393,06 | |



Regione Calabria

BILANCIO POLITICO

Bilancio Annuale 2014

(Artt. 8 e 9 Legge regionale 4 febbraio 2002, n. 8)

Tabella «B»

STATO DI PREVISIONE DELLA SPESA



Area di intervento 1 - Servizi generali

| Descrizione | | Residui passivi presunti | Previsione di competenza | Previsione di cassa | Note |
|--|----------------------------------|-----------------------------|-----------------------------|------------------------|-----------------------|
| Programma 1.1 | | | | | |
| Organi Istituzionali | | | | | |
| ● Funzione obiettivo 1.1.01 | | | | | |
| Rafforzare il sistema di governo e la capacità amministrativa | | | | | |
| UPB 1.1.01.01 | | 39.077.500,00 | 30.000.000,00 | 69.077.500,00 | |
| Funzionamento del Consiglio Regionale. | | | | | |
| UPB 1.1.01.02 | | 183.790,16 | 550.000,00 | 733.790,16 | |
| Funzionamento della Giunta Regionale e della Presidenza | | | | | |
| UPB 1.1.01.03 | | 0,00 | 0,00 | 0,00 | |
| Funzionamento degli organi di controllo | | | | | |
| UPB 1.1.01.04 | | 0,00 | 0,00 | 0,00 | |
| Consultazioni popolari | | | | | |
| UPB 1.1.01.05 | | 45.000,00 | 340.000,00 | 385.000,00 | |
| Rapporti istituzionali | | | | | |
| | Totale Funzione Obiettivo | 1.1.01 | 39.306.290,16 | 30.890.000,00 | 70.196.290,16 |
| | Totale Programma | 1.1 | 39.306.290,16 | 30.890.000,00 | 70.196.290,16 |
| Programma 1.2 | | | | | |
| Risorse Operative di Amministrazione Generale | | | | | |
| ● Funzione obiettivo 1.2.01 | | | | | |
| Razionalizzare le strutture, riorganizzare e decentrare i processi | | | | | |
| UPB 1.2.01.01 | | 26.839.206,41 | 100.360.000,00 | 127.199.206,41 | |
| Spese per il personale regionale | | | | | |
| | Totale Funzione Obiettivo | 1.2.01 | 26.839.206,41 | 100.360.000,00 | 127.199.206,41 |



Area di intervento 1 - Servizi generali

| Descrizione | Residui passivi presunti | Previsione di competenza | Previsione di cassa | Note |
|--|-----------------------------|-----------------------------|------------------------|------|
| ● Funzione obiettivo 1.2.02 | | | | |
| Implementare il sistema dei controlli | | | | |
| UPB 1.2.02.01 | 342.304,23 | 365.000,00 | 707.304,23 | |
| Spese per il funzionamento di nuclei di valutazione e monitoraggio degli investimenti pubblici | | | | |
| Totale Funzione Obiettivo 1.2.02 | 342.304,23 | 365.000,00 | 707.304,23 | |
| ● Funzione obiettivo 1.2.03 | | | | |
| Realizzare un sistema informativo regionale adeguato | | | | |
| UPB 1.2.03.01 | 2.693.808,91 | 2.519.007,62 | 5.212.816,53 | |
| Sistema informativo regionale | | | | |
| Totale Funzione Obiettivo 1.2.03 | 2.693.808,91 | 2.519.007,62 | 5.212.816,53 | |
| ● Funzione obiettivo 1.2.04 | | | | |
| Razionalizzare e contenere le spese | | | | |
| UPB 1.2.04.01 | 2.453.398,96 | 16.462.000,00 | 19.635.398,96 | |
| Spese generali di funzionamento | | | | |
| UPB 1.2.04.02 | 470.531,75 | 530.000,00 | 1.000.531,75 | |
| Comunicazione istituzionale | | | | |
| UPB 1.2.04.03 | 6.118,40 | 20.000,00 | 26.118,40 | |
| Spese per documentazione | | | | |
| UPB 1.2.04.04 | 167.424,10 | 1.890.000,00 | 2.057.424,10 | |
| Spese legali, contrattuali ed accessorie | | | | |
| UPB 1.2.04.05 | 126.475,31 | 200.000,00 | 326.475,31 | |
| Commissioni e consulte regionali | | | | |
| UPB 1.2.04.06 | 1.128.070,16 | 130.000,00 | 1.258.070,16 | |
| Razionalizzazione del patrimonio immobiliare della regione | | | | |



Area di intervento 1 - Servizi generali

| Descrizione | Residui passivi presunti | Previsione di competenza | Previsione di cassa | Note |
|---|--------------------------|--------------------------|-----------------------|------|
| UPB 1.2.04.07 Studi, ricerche e consulenze | 20.000,00 | 20.000,00 | 40.000,00 | |
| UPB 1.2.04.08 Spese generali inerenti allo svolgimento delle funzioni delegate | 0,00 | 0,00 | 0,00 | |
| UPB 1.2.04.09 Spese per la gestione finanziaria della Regione | 5.995.329,83 | 306.551.171,33 | 239.353.660,26 | |
| UPB 1.2.04.10 Spese diverse | 1.455.824,32 | 907.528,27 | 2.363.352,59 | |
| Totale Funzione Obiettivo 1.2.04 | 11.823.172,83 | 326.710.699,60 | 266.061.031,53 | |
| Totale Programma 1.2 | 41.698.492,38 | 429.954.707,22 | 399.180.358,70 | |

Programma 1.3

Attività per l'attuazione di programmi operativi comunitari e degli Accordi di Programma Quadro

● Funzione obiettivo 1.3.01

Migliorare l'efficacia e l'efficienza dei programmi operativi attraverso azioni e strumenti di assistenza tecnica.

| | | | |
|--|--------------|--------------|--------------|
| UPB 1.3.01.01 Spese per l'attuazione del POR 2000-2006 | 0,00 | 0,00 | 0,00 |
| UPB 1.3.01.02 Attività di Assistenza Tecnica agli Interventi inerenti alla Programmazione Negoziata | 34.670,43 | 2.750,00 | 37.420,43 |
| UPB 1.3.01.03 Attività di sostegno per la realizzazione dei programmi di iniziativa comunitaria | 0,00 | 0,00 | 0,00 |
| UPB 1.3.01.04 Attività di Assistenza Tecnica al Por 2007-2013 | 7.196.561,10 | 1.924.191,29 | 9.120.752,39 |



Area di intervento 1 - Servizi generali

| Descrizione | | Residui passivi presunti | Previsione di competenza | Previsione di cassa | Note |
|---|---------------|-----------------------------|-----------------------------|------------------------|------|
| Totale Funzione Obiettivo | 1.3.01 | 7.231.231,53 | 1.926.941,29 | 9.158.172,82 | |
| ● Funzione obiettivo 1.3.02 | | | | | |
| Migliorare la capacità istituzionale e l'efficienza delle pubbliche amministrazioni e dei servizi pubblici | | | | | |
| UPB 1.3.02.01 | | 4.444.732,75 | 528.500,00 | 4.973.232,75 | |
| Capacità Istituzionale | | | | | |
| UPB 1.3.02.02 | | 0,00 | 0,00 | 0,00 | |
| Comunicazione istituzionale | | | | | |
| UPB 1.3.02.03 | | 0,00 | 870.000,00 | 870.000,00 | |
| Piano di Azione Coesione - Programma Ordinario Convergenza - Salvaguardia- Occupazione | | | | | |
| UPB 1.3.02.04 | | 400.000,00 | 1.000.000,00 | 1.400.000,00 | |
| Piano di Azione Coesione - Programma Ordinario Convergenza - Salvaguardia- Sviluppo urbano | | | | | |
| Totale Funzione Obiettivo | 1.3.02 | 4.844.732,75 | 2.398.500,00 | 7.243.232,75 | |
| Totale Programma | 1.3 | 12.075.964,28 | 4.325.441,29 | 16.401.405,57 | |
| Programma 1.4 | | | | | |
| Attività per il riordino delle funzioni amministrative regionali e locali | | | | | |
| ● Funzione obiettivo 1.4.01 | | | | | |
| Incentivare le forme associative dei Comuni | | | | | |
| UPB 1.4.01.01 | | 139.708,10 | 0,00 | 139.708,10 | |
| Spese per l'attuazione del trasferimento di funzioni e compiti agli Enti locali | | | | | |
| Totale Funzione Obiettivo | 1.4.01 | 139.708,10 | 0,00 | 139.708,10 | |
| Totale Programma | 1.4 | 139.708,10 | 0,00 | 139.708,10 | |

Programma 1.5

Programma 1.5 - Attività per l'attuazione del decentramento amministrativo in materia di personale e di altri servizi generali

Funzione obiettivo 1.5.01 - Trasferimento agli Enti locali delle risorse relative al personale transitato a Province e Comuni

UPB 1.5.01.01 - Trasferimento agli Enti locali delle risorse relative al personale transitato a Province e Comuni



Area di intervento 1 - Servizi generali

| Descrizione | Residui passivi presunti | Previsione di competenza | Previsione di cassa | Note |
|---|-----------------------------|-----------------------------|------------------------|---------------|
| Attività per l'attuazione del decentramento amministrativo in materia di personale e di altri servizi generali | | | | |
| ● Funzione obiettivo 1.5.01 | | | | |
| Garantire l'esercizio delle funzioni trasferite agli Enti Locali | | | | |
| UPB 1.5.01.01 | 16.995.605,08 | 40.046.966,54 | 57.042.571,62 | |
| Trasferimento agli Enti locali delle risorse relative al personale transitato a Province e Comuni | | | | |
| UPB 1.5.01.02 | 1.600.000,00 | 1.600.000,00 | 3.200.000,00 | |
| Trasferimento agli Enti locali delle risorse finanziarie connesse alle spese di funzionamento inerenti alle funzioni conferite | | | | |
| Totale Funzione Obiettivo | 18.595.605,08 | 41.646.966,54 | 60.242.571,62 | 1.5.01 |
| Totale Programma | 18.595.605,08 | 41.646.966,54 | 60.242.571,62 | 1.5 |



Area di intervento 1 - Servizi generali

| Descrizione | Residui passivi presunti | Previsione di competenza | Previsione di cassa | Note |
|--|--------------------------|--------------------------|-----------------------|------|
| Riepilogo Area | | | | |
| Programma 1.1 | | | | |
| Organi Istituzionali | | | | |
| • Funzione obiettivo 1.1.01 Rafforzare il sistema di governo e la capacità amministrativa | 39.306.290,16 | 30.890.000,00 | 70.196.290,16 | |
| Totale programma 1.1 | 39.306.290,16 | 30.890.000,00 | 70.196.290,16 | |
| Programma 1.2 | | | | |
| Risorse Operative di Amministrazione Generale | | | | |
| • Funzione obiettivo 1.2.01 Razionalizzare le strutture, riorganizzare e decentrare i processi | 26.839.206,41 | 100.360.000,00 | 127.199.206,41 | |
| • Funzione obiettivo 1.2.02 Implementare il sistema dei controlli | 342.304,23 | 365.000,00 | 707.304,23 | |
| • Funzione obiettivo 1.2.03 Realizzare un sistema informativo regionale adeguato | 2.693.808,91 | 2.519.007,62 | 5.212.816,53 | |
| • Funzione obiettivo 1.2.04 Razionalizzare e contenere le spese | 11.823.172,83 | 326.710.699,60 | 266.061.031,53 | |
| Totale programma 1.2 | 41.698.492,38 | 429.954.707,22 | 399.180.358,70 | |
| Programma 1.3 | | | | |
| Attività per l'attuazione di programmi operativi comunitari e degli Accordi di Programma Quadro | | | | |



Area di intervento 1 - Servizi generali

| Descrizione | Residui passivi presunti | Previsione di competenza | Previsione di cassa | Note |
|--|--------------------------|--------------------------|-----------------------|------|
| <ul style="list-style-type: none"> • Funzione obiettivo 1.3.01 Migliorare l'efficacia e l'efficienza dei programmi operativi attraverso azioni e strumenti di assistenza tecnica. | 7.231.231,53 | 1.926.941,29 | 9.158.172,82 | |
| <ul style="list-style-type: none"> • Funzione obiettivo 1.3.02 Migliorare la capacità istituzionale e l'efficienza delle pubbliche amministrazioni e dei servizi pubblici | 4.844.732,75 | 2.398.500,00 | 7.243.232,75 | |
| Totale programma 1.3 | 12.075.964,28 | 4.325.441,29 | 16.401.405,57 | |
| Programma 1.4 | | | | |
| Attività per il riordino delle funzioni amministrative regionali e locali | | | | |
| <ul style="list-style-type: none"> • Funzione obiettivo 1.4.01 Incentivare le forme associative dei Comuni | 139.708,10 | 0,00 | 139.708,10 | |
| Totale programma 1.4 | 139.708,10 | 0,00 | 139.708,10 | |
| Programma 1.5 | | | | |
| Attività per l'attuazione del decentramento amministrativo in materia di personale e di altri servizi generali | | | | |
| <ul style="list-style-type: none"> • Funzione obiettivo 1.5.01 Garantire l'esercizio delle funzioni trasferite agli Enti Locali | 18.595.605,08 | 41.646.966,54 | 60.242.571,62 | |
| Totale programma 1.5 | 18.595.605,08 | 41.646.966,54 | 60.242.571,62 | |
| Totale Area di intervento | 111.816.060,00 | 506.817.115,05 | 546.160.334,15 | |



Area di intervento 2 - Sviluppo Economico

| Descrizione | Residui passivi presunti | Previsione di competenza | Previsione di cassa | Note |
|---|-----------------------------|-----------------------------|------------------------|------|
| Programma 2.1 | | | | |
| Programma operativo regionale POR 2000/2006 | | | | |
| ● Funzione obiettivo 2.1.01 | | | | |
| Migliorare le condizioni di contesto e sostenere la competitività dei sistemi produttivi e delle imprese. | | | | |
| UPB 2.1.01.01 Sviluppo imprenditoria locale | 18.864.563,56 | 0,00 | 18.864.563,56 | |
| Totale Funzione Obiettivo 2.1.01 | 18.864.563,56 | 0,00 | 18.864.563,56 | |
| ● Funzione obiettivo 2.1.02 | | | | |
| Realizzare un sistema di trasporto efficiente ed integrato funzionale allo sviluppo della regione. | | | | |
| UPB 2.1.02.01 Valorizzazione dei trasporti | 10.313.561,84 | 0,00 | 10.313.561,84 | |
| Totale Funzione Obiettivo 2.1.02 | 10.313.561,84 | 0,00 | 10.313.561,84 | |
| ● Funzione obiettivo 2.1.03 | | | | |
| Sostenere lo sviluppo della Società dell'Informazione nella Pubblica Amministrazione, nelle imprese, tra i cittadini. | | | | |
| UPB 2.1.03.01 Telecomunicazioni | 248.700,00 | 0,00 | 248.700,00 | |
| Totale Funzione Obiettivo 2.1.03 | 248.700,00 | 0,00 | 248.700,00 | |
| ● Funzione obiettivo 2.1.04 | | | | |
| Aumentare l'attrattività turistica del territorio regionale | | | | |
| UPB 2.1.04.01 Sviluppo dei sistemi locali di offerta turistica | 48.398,73 | 0,00 | 48.398,73 | |
| Totale Funzione Obiettivo 2.1.04 | 48.398,73 | 0,00 | 48.398,73 | |



Area di intervento 2 - Sviluppo Economico

| Descrizione | Residui passivi presunti | Previsione di competenza | Previsione di cassa | Note |
|---|--------------------------|--------------------------|----------------------|------|
| <ul style="list-style-type: none"> ● Funzione obiettivo 2.1.05 Accrescere la competitività del settore agricolo e forestale | | | | |
| UPB 2.1.05.01 Agricoltura | 166.400,85 | 0,00 | 166.400,85 | |
| UPB 2.1.05.02 Acquicoltura e pesca | 0,00 | 0,00 | 0,00 | |
| Totale Funzione Obiettivo 2.1.05 | 166.400,85 | 0,00 | 166.400,85 | |
| <ul style="list-style-type: none"> ● Funzione obiettivo 2.1.06 Promuovere lo sviluppo locale attraverso filiere produttive collegate all'aumento della quota di energia prodotta da fonti rinnovabili | | | | |
| UPB 2.1.06.01 Energia | 0,00 | 0,00 | 0,00 | |
| Totale Funzione Obiettivo 2.1.06 | 0,00 | 0,00 | 0,00 | |
| Totale Programma 2.1 | 29.641.624,98 | 0,00 | 29.641.624,98 | |
| Programma 2.2 | | | | |
| Ulteriori programmi regionali a favore dei sistemi locali di sviluppo | | | | |
| <ul style="list-style-type: none"> ● Funzione obiettivo 2.2.01 Aumentare l'attrattività turistica del territorio regionale | | | | |
| UPB 2.2.01.03 Sviluppo delle strutture turistiche | 27.116,24 | 0,00 | 27.116,24 | |
| UPB 2.2.01.04 Promozione turistica | 1.815.291,69 | 6.279.355,81 | 8.094.647,50 | |
| UPB 2.2.01.06 Interventi residui relativi ai piani annuali di attuazione dei programmi triennali di sviluppo del Mezzogiorno nel settore del turismo | 941.612,56 | 0,00 | 941.612,56 | |



Area di intervento 2 - Sviluppo Economico

| Descrizione | Residui passivi presunti | Previsione di competenza | Previsione di cassa | Note |
|---|--------------------------|--------------------------|----------------------|------|
| UPB 2.2.01.07 Piano di Azione Coesione - Programma Ordinario Convergenza - Misure anticicliche - Sviluppo turistico | 10.000.000,00 | 10.000.000,00 | 20.000.000,00 | |
| Totale Funzione Obiettivo 2.2.01 | 12.784.020,49 | 16.279.355,81 | 29.063.376,30 | |
| ● Funzione obiettivo 2.2.02 | | | | |
| Migliorare le condizioni di contesto e sostenere la competitività dei sistemi produttivi e delle imprese. | | | | |
| UPB 2.2.02.01 Servizi alle imprese e diffusione dei processi innovativi nelle PMI | 1.059.916,04 | 160.481,10 | 1.220.397,14 | |
| UPB 2.2.02.02 Incentivazioni e agevolazioni finanziarie alle PMI | 24.111.633,00 | 0,00 | 24.111.633,00 | |
| UPB 2.2.02.03 Sostegno e valorizzazione dell'artigianato | 42.599,14 | 20.000,00 | 62.599,14 | |
| UPB 2.2.02.05 Sviluppo della cooperazione e dei rapporti con i sistemi produttivi extraregionali | 150.000,00 | 100.000,00 | 250.000,00 | |
| UPB 2.2.02.06 Valorizzazione del termalismo | 0,00 | 450.000,00 | 450.000,00 | |
| UPB 2.2.02.07 Piano di Azione Coesione - Programma Ordinario Convergenza - Misure anticicliche -Incentivi alle imprese | 0,00 | 8.000.000,00 | 8.000.000,00 | |
| Totale Funzione Obiettivo 2.2.02 | 25.364.148,18 | 8.730.481,10 | 34.094.629,28 | |
| ● Funzione obiettivo 2.2.03 | | | | |
| Razionalizzare il Sistema distributivo e riqualificare le attività commerciali | | | | |
| UPB 2.2.03.01 Interventi nel settore del commercio | 722.669,74 | 745.908,76 | 1.468.578,50 | |



Area di intervento 2 - Sviluppo Economico

| Descrizione | Residui passivi presunti | Previsione di competenza | Previsione di cassa | Note |
|--|-----------------------------|-----------------------------|------------------------|------|
| UPB 2.2.03.02 Manifestazioni fieristiche | 170.000,00 | 100.000,00 | 270.000,00 | |
| Totale Funzione Obiettivo 2.2.03 | 892.669,74 | 845.908,76 | 1.738.578,50 | |
| • Funzione obiettivo 2.2.04 Accrescere la competitività del settore agricolo e forestale | | | | |
| UPB 2.2.04.01 Ricerca, sperimentazione e divulgazione nel settore agricolo | 0,00 | 100.000,00 | 100.000,00 | |
| UPB 2.2.04.02 Contributi alle Organizzazioni professionali e alle Associazioni dei produttori per spese di funzionamento e attività di assistenza tecnica | 2.296.379,08 | 2.600.000,00 | 4.896.379,08 | |
| UPB 2.2.04.03 Finanziamento ad Agenzie ed Enti preposti allo sviluppo agricolo | 22.236.067,58 | 37.022.588,00 | 59.258.655,58 | |
| UPB 2.2.04.04 Interventi per il miglioramento del patrimonio zootecnico | 0,00 | 0,00 | 0,00 | |
| UPB 2.2.04.06 Interventi di sostegno finanziario alle imprese agricole | 4.985.775,55 | 2.791.167,47 | 7.776.943,02 | |
| UPB 2.2.04.07 Ripristino del potenziale produttivo agricolo danneggiato da calamità naturali e da avversità atmosferiche | 2.078.678,85 | 0,00 | 2.078.678,85 | |
| UPB 2.2.04.08 Interventi strutturali nelle imprese per il rafforzamento delle filiere agroalimentari | 9.525.334,05 | 1.682.952,24 | 11.208.286,29 | |
| UPB 2.2.04.09 Interventi infrastrutturali e opere di bonifica | 4.705.898,57 | 2.926.174,87 | 7.632.073,44 | |
| UPB 2.2.04.12 Sviluppo delle strutture della pesca | 0,00 | 150.000,00 | 150.000,00 | |



Area di intervento 2 - Sviluppo Economico

| Descrizione | Residui passivi presunti | Previsione di competenza | Previsione di cassa | Note |
|--|--------------------------|--------------------------|-----------------------|------|
| UPB 2.2.04.13 Sviluppo delle strutture della caccia | 2.325.148,76 | 2.000.000,00 | 2.000.000,00 | |
| Totale Funzione Obiettivo 2.2.04 | 48.153.282,44 | 49.272.882,58 | 95.101.016,26 | |
| • Funzione obiettivo 2.2.05 Realizzare un sistema dei trasporti efficiente ed integrato funzionale allo sviluppo regionale | | | | |
| UPB 2.2.05.01 Piano di Azione Coesione - Programma Ordinario Convergenza - Misure anticicliche - Sistema aeroportuale | 0,00 | 4.000.000,00 | 4.000.000,00 | |
| Totale Funzione Obiettivo 2.2.05 | 0,00 | 4.000.000,00 | 4.000.000,00 | |
| Totale Programma 2.2 | 87.194.120,85 | 79.128.628,25 | 163.997.600,34 | |
| Programma 2.3 Politiche per lo sviluppo del sistema dei trasporti regionali | | | | |
| • Funzione obiettivo 2.3.01 Realizzare un sistema dei trasporti efficiente ed integrato funzionale allo sviluppo regionale | | | | |
| UPB 2.3.01.01 Interventi per la viabilità regionale e locale | 232.536,99 | 843.447,52 | 1.075.984,51 | |
| UPB 2.3.01.02 Gestione del Sistema del trasporto pubblico locale | 70.796.960,32 | 114.449.713,05 | 185.246.673,37 | |
| UPB 2.3.01.03 Contributi per la mobilità ciclistica | 482.454,10 | 31.021,60 | 513.475,70 | |
| UPB 2.3.01.04 Interventi per l'adeguamento e lo sviluppo delle infrastrutture portuali | 0,00 | 0,00 | 0,00 | |
| UPB 2.3.01.05 Interventi per la gestione del trasporto su ferro | 83.638.442,85 | 135.504.331,55 | 219.142.774,40 | |



Area di intervento 2 - Sviluppo Economico

| Descrizione | | Residui passivi presunti | Previsione di competenza | Previsione di cassa | Note |
|---|---------------|-----------------------------|-----------------------------|------------------------|------|
| UPB 2.3.01.06 | | 947.774,44 | 0,00 | 947.774,44 | |
| Interventi per lo sviluppo del sistema aeroportuale | | | | | |
| Totale Funzione Obiettivo | 2.3.01 | 156.098.168,70 | 250.828.513,72 | 406.926.682,42 | |
| Totale Programma | 2.3 | 156.098.168,70 | 250.828.513,72 | 406.926.682,42 | |
| Programma 2.4 | | | | | |
| Programmazione negoziata - Intesa istituzionale di programma per le politiche di sviluppo | | | | | |
| ● Funzione obiettivo 2.4.01 | | | | | |
| Migliorare le condizioni di contesto e sostenere la competitività dei sistemi produttivi e delle imprese. | | | | | |
| UPB 2.4.01.01 | | 536.871,51 | 0,00 | 536.871,51 | |
| Accordo di programma quadro Infrastrutturazione per lo sviluppo locale | | | | | |
| UPB 2.4.01.03 | | 139.797.647,46 | 0,00 | 139.797.647,46 | |
| Accordo di Programma Quadro Sistema delle Infrastrutture di Trasporto | | | | | |
| UPB 2.4.01.05 | | 593.994,07 | 0,00 | 593.994,07 | |
| Accordo di Programma Quadro Società dell'Informazione | | | | | |
| UPB 2.4.01.06 | | 0,00 | 0,00 | 0,00 | |
| Accordo di Programma Quadro `Sviluppo Locale` | | | | | |
| UPB 2.4.01.07 | | 6.780.515,07 | 0,00 | 6.780.515,07 | |
| Accordo di Programma Quadro `Energia` | | | | | |
| UPB 2.4.01.08 | | 8.853.000,00 | 118.547.000,00 | 68.000.000,00 | |
| Fondo per lo sviluppo e la Coesione (FSC) 2007/2013 | | | | | |
| Totale Funzione Obiettivo | 2.4.01 | 156.562.028,11 | 118.547.000,00 | 215.709.028,11 | |
| ● Funzione obiettivo 2.4.02 | | | | | |
| Cooperazione internazionale e politiche euro-mediterranee | | | | | |



Area di intervento 2 - Sviluppo Economico

| Descrizione | | Residui passivi presunti | Previsione di competenza | Previsione di cassa | Note |
|---|---------------|-----------------------------|-----------------------------|------------------------|------|
| UPB 2.4.02.01 Accordo di Programma Quadro Balcani - Mediterraneo | | 0,00 | 0,00 | 0,00 | |
| UPB 2.4.02.02 Programmi di cooperazione nazionale e internazionale | | 0,00 | 450.000,00 | 450.000,00 | |
| Totale Funzione Obiettivo | 2.4.02 | 0,00 | 450.000,00 | 450.000,00 | |
| Totale Programma | 2.4 | 156.562.028,11 | 118.997.000,00 | 216.159.028,11 | |
| Programma 2.5 | | | | | |
| Programma Operativo Regionale (POR) FEP 2007-2013 | | | | | |
| ● Funzione obiettivo 2.5.01 | | | | | |
| Sostenere lo sviluppo della pesca | | | | | |
| UPB 2.5.01.01 Pesca | | 19.446.038,86 | 0,00 | 19.446.038,86 | |
| Totale Funzione Obiettivo | 2.5.01 | 19.446.038,86 | 0,00 | 19.446.038,86 | |
| Totale Programma | 2.5 | 19.446.038,86 | 0,00 | 19.446.038,86 | |
| Programma 2.6 | | | | | |
| Programmi di iniziativa comunitaria | | | | | |
| ● Funzione obiettivo 2.6.01 | | | | | |
| Accrescere la competitività del settore agricolo e forestale | | | | | |
| UPB 2.6.01.01 Iniziativa comunitaria LEADER+ | | 0,00 | 0,00 | 0,00 | |
| Totale Funzione Obiettivo | 2.6.01 | 0,00 | 0,00 | 0,00 | |
| ● Funzione obiettivo 2.6.02 | | | | | |
| Migliorare le condizioni di contesto e sostenere la competitività dei sistemi produttivi e delle imprese. | | | | | |



Area di intervento 2 - Sviluppo Economico

| Descrizione | Residui passivi presunti | Previsione di competenza | Previsione di cassa | Note |
|--|-----------------------------|-----------------------------|------------------------|------|
| UPB 2.6.02.01 Programmi di iniziativa comunitaria INTERREG III B e III C. | 134.644,73 | 0,00 | 134.644,73 | |
| Totale Funzione Obiettivo 2.6.02 | 134.644,73 | 0,00 | 134.644,73 | |
| ● Funzione obiettivo 2.6.03 Aumentare l'attrattività turistica del territorio regionale | | | | |
| UPB 2.6.03.01 Programma di iniziativa comunitaria INTERREG III B | 0,00 | 0,00 | 0,00 | |
| Totale Funzione Obiettivo 2.6.03 | 0,00 | 0,00 | 0,00 | |
| ● Funzione obiettivo 2.6.04 Realizzare un sistema di trasporto efficiente ed integrato funzionale allo sviluppo della regione. | | | | |
| UPB 2.6.04.01 Programma di iniziativa comunitaria INTERREG III B | 859.663,86 | 0,00 | 859.663,86 | |
| UPB 2.6.04.02 Programma di iniziativa comunitaria MED 2007-2013 | 500,00 | 0,00 | 500,00 | |
| Totale Funzione Obiettivo 2.6.04 | 860.163,86 | 0,00 | 860.163,86 | |
| Totale Programma 2.6 | 994.808,59 | 0,00 | 994.808,59 | |
| Programma 2.7 | | | | |
| Programma Operativo Regionale FEASR 2007-2013 | | | | |
| ● Funzione obiettivo 2.7.01 Accrescere la competitività del settore agricolo e forestale | | | | |
| UPB 2.7.01.01 Sviluppo rurale | 21.160.219,24 | 350.000,00 | 21.510.219,24 | |
| Totale Funzione Obiettivo 2.7.01 | 21.160.219,24 | 350.000,00 | 21.510.219,24 | |
| Totale Programma 2.7 | 21.160.219,24 | 350.000,00 | 21.510.219,24 | |



Area di intervento 2 - Sviluppo Economico

| Descrizione | Residui passivi presunti | Previsione di competenza | Previsione di cassa | Note |
|---|-----------------------------|-----------------------------|------------------------|----------------------|
| Programma 2.8 | | | | |
| Attività per l'attuazione del decentramento amministrativo in materia di sviluppo economico ed attività produttive | | | | |
| ● Funzione obiettivo 2.8.01 | | | | |
| Garantire l'esercizio delle funzioni trasferite agli Enti Locali | | | | |
| UPB 2.8.01.01 | 289.586,29 | 0,00 | 289.586,29 | |
| Trasferimento agli Enti locali delle risorse relative all'esercizio delle funzioni amministrative conferite in materia di artigianato | | | | |
| UPB 2.8.01.02 | 1.282.130,00 | 0,00 | 1.282.130,00 | |
| Trasferimento agli Enti locali delle risorse relative all'esercizio delle funzioni amministrative conferite in materia di turismo | | | | |
| UPB 2.8.01.03 | 3.650.000,00 | 0,00 | 3.650.000,00 | |
| Trasferimento agli enti locali delle risorse relative all'esercizio delle funzioni amministrative conferite in materia di viabilità | | | | |
| UPB 2.8.01.04 | 0,00 | 0,00 | 0,00 | |
| Trasferimento agli enti locali delle risorse relative all'esercizio delle funzioni amministrative conferite in materia di trasporti | | | | |
| Totale Funzione Obiettivo | 2.8.01 | 5.221.716,29 | 0,00 | 5.221.716,29 |
| Totale Programma | 2.8 | 5.221.716,29 | 0,00 | 5.221.716,29 |
| Programma 2.9 | | | | |
| Programma operativo regionale (POR) FESR 2007-2013 | | | | |
| ● Funzione obiettivo 2.9.01 | | | | |
| Sostenere lo sviluppo della Società dell'Informazione nella Pubblica Amministrazione, nelle imprese, tra i cittadini. | | | | |
| UPB 2.9.01.01 | 45.770.610,81 | 120.890.292,13 | 66.265.873,55 | |
| Società dell'Informazione | | | | |
| Totale Funzione Obiettivo | 2.9.01 | 45.770.610,81 | 120.890.292,13 | 66.265.873,55 |



Area di intervento 2 - Sviluppo Economico

| Descrizione | Residui passivi presunti | Previsione di competenza | Previsione di cassa | Note |
|---|--------------------------|--------------------------|----------------------|------|
| <ul style="list-style-type: none"> ● Funzione obiettivo 2.9.02 Promuovere lo sviluppo locale attraverso filiere produttive collegate all'aumento della quota di energia prodotta da fonti rinnovabili | | | | |
| UPB 2.9.02.01 Energie Rinnovabili e Risparmio Energetico | 34.210.830,12 | 20.000.000,00 | 54.210.830,12 | |
| Totale Funzione Obiettivo 2.9.02 | 34.210.830,12 | 20.000.000,00 | 54.210.830,12 | |
| <ul style="list-style-type: none"> ● Funzione obiettivo 2.9.03 Aumentare l'attrattività turistica del territorio regionale | | | | |
| UPB 2.9.03.01 Turismo Sostenibile | 17.638.817,71 | 31.228.810,97 | 48.867.628,68 | |
| Totale Funzione Obiettivo 2.9.03 | 17.638.817,71 | 31.228.810,97 | 48.867.628,68 | |
| <ul style="list-style-type: none"> ● Funzione obiettivo 2.9.04 Realizzare un sistema di trasporto efficiente ed integrato funzionale allo sviluppo della regione. | | | | |
| UPB 2.9.04.01 Turismo Sostenibile | 44.175.168,71 | 43.719.698,29 | 40.599.996,09 | |
| Totale Funzione Obiettivo 2.9.04 | 44.175.168,71 | 43.719.698,29 | 40.599.996,09 | |
| <ul style="list-style-type: none"> ● Funzione obiettivo 2.9.05 Migliorare le condizioni di contesto e sostenere la competitività dei sistemi produttivi e delle imprese. | | | | |
| UPB 2.9.05.01 Competitività dei Sistemi Territoriali e delle Imprese | 43.867.088,52 | 48.328.721,40 | 61.484.299,45 | |
| Totale Funzione Obiettivo 2.9.05 | 43.867.088,52 | 48.328.721,40 | 61.484.299,45 | |
| <ul style="list-style-type: none"> ● Funzione obiettivo 2.9.06 Promuovere la cooperazione territoriale interregionale per l'internazionalizzazione del sistema produttivo, istituzionale e sociale | | | | |

**Area di intervento 2 - Sviluppo Economico**

| Descrizione | | Residui passivi presunti | Previsione di competenza | Previsione di cassa | Note |
|-------------|--|-----------------------------|-----------------------------|------------------------|-----------------------|
| UPB | 2.9.06.01 Cooperazione Interregionale | 1.949.166,32 | 0,00 | 1.949.166,32 | |
| | Totale Funzione Obiettivo | 2.9.06 | 1.949.166,32 | 0,00 | 1.949.166,32 |
| | Totale Programma | 2.9 | 187.611.682,19 | 264.167.522,79 | 273.377.794,21 |



Area di intervento 2 - Sviluppo Economico

| Descrizione | Residui passivi presunti | Previsione di competenza | Previsione di cassa | Note |
|---|--------------------------|--------------------------|----------------------|------|
| Riepilogo Area | | | | |
| Programma 2.1 | | | | |
| Programma operativo regionale POR 2000/2006 | | | | |
| • Funzione obiettivo 2.1.01 Migliorare le condizioni di contesto e sostenere la competitività dei sistemi produttivi e delle imprese. | 18.864.563,56 | 0,00 | 18.864.563,56 | |
| • Funzione obiettivo 2.1.02 Realizzare un sistema di trasporto efficiente ed integrato funzionale allo sviluppo della regione. | 10.313.561,84 | 0,00 | 10.313.561,84 | |
| • Funzione obiettivo 2.1.03 Sostenere lo sviluppo della Società dell'Informazione nella Pubblica Amministrazione, nelle imprese, tra i cittadini. | 248.700,00 | 0,00 | 248.700,00 | |
| • Funzione obiettivo 2.1.04 Aumentare l'attrattività turistica del territorio regionale | 48.398,73 | 0,00 | 48.398,73 | |
| • Funzione obiettivo 2.1.05 Accrescere la competitività del settore agricolo e forestale | 166.400,85 | 0,00 | 166.400,85 | |
| • Funzione obiettivo 2.1.06 Promuovere lo sviluppo locale attraverso filiere produttive collegate all'aumento della quota di energia prodotta da fonti rinnovabili | 0,00 | 0,00 | 0,00 | |
| Totale programma 2.1 | 29.641.624,98 | 0,00 | 29.641.624,98 | |
| Programma 2.2 | | | | |
| Ulteriori programmi regionali a favore dei sistemi locali di sviluppo | | | | |
| • Funzione obiettivo 2.2.01 Aumentare l'attrattività turistica del territorio regionale | 12.784.020,49 | 16.279.355,81 | 29.063.376,30 | |



Area di intervento 2 - Sviluppo Economico

| Descrizione | Residui passivi presunti | Previsione di competenza | Previsione di cassa | Note |
|---|--------------------------|--------------------------|-----------------------|------|
| <ul style="list-style-type: none"> • Funzione obiettivo 2.2.02 Migliorare le condizioni di contesto e sostenere la competitività dei sistemi produttivi e delle imprese. | 25.364.148,18 | 8.730.481,10 | 34.094.629,28 | |
| <ul style="list-style-type: none"> • Funzione obiettivo 2.2.03 Razionalizzare il Sistema distributivo e riqualificare le attività commerciali | 892.669,74 | 845.908,76 | 1.738.578,50 | |
| <ul style="list-style-type: none"> • Funzione obiettivo 2.2.04 Accrescere la competitività del settore agricolo e forestale | 48.153.282,44 | 49.322.882,58 | 95.151.016,26 | |
| <ul style="list-style-type: none"> • Funzione obiettivo 2.2.05 Realizzare un sistema dei trasporti efficiente ed integrato funzionale allo sviluppo regionale | 0,00 | 4.000.000,00 | 4.000.000,00 | |
| Totale programma 2.2 | 87.194.120,85 | 79.178.628,25 | 164.047.600,34 | |
| Programma 2.3 | | | | |
| Politiche per lo sviluppo del sistema dei trasporti regionali | | | | |
| <ul style="list-style-type: none"> • Funzione obiettivo 2.3.01 Realizzare un sistema dei trasporti efficiente ed integrato funzionale allo sviluppo regionale | 156.098.168,70 | 250.828.513,72 | 406.926.682,42 | |
| Totale programma 2.3 | 156.098.168,70 | 250.828.513,72 | 406.926.682,42 | |
| Programma 2.4 | | | | |
| Programmazione negoziata - Intesa istituzionale di programma per le politiche di sviluppo | | | | |
| <ul style="list-style-type: none"> • Funzione obiettivo 2.4.01 Migliorare le condizioni di contesto e sostenere la competitività dei sistemi produttivi e delle imprese. | 156.562.028,11 | 118.547.000,00 | 215.709.028,11 | |
| <ul style="list-style-type: none"> • Funzione obiettivo 2.4.02 Cooperazione internazionale e politiche euro-mediterranee | 0,00 | 450.000,00 | 450.000,00 | |
| Totale programma 2.4 | 156.562.028,11 | 118.997.000,00 | 216.159.028,11 | |



Area di intervento 2 - Sviluppo Economico

| Descrizione | Residui passivi presunti | Previsione di competenza | Previsione di cassa | Note |
|--|--------------------------|--------------------------|----------------------|------|
| Programma 2.5 | | | | |
| Programma Operativo Regionale (POR) FEP 2007-2013 | | | | |
| • Funzione obiettivo 2.5.01 Sostenere lo sviluppo della pesca | 19.446.038,86 | 0,00 | 19.446.038,86 | |
| Totale programma 2.5 | 19.446.038,86 | 0,00 | 19.446.038,86 | |
| Programma 2.6 | | | | |
| Programmi di iniziativa comunitaria | | | | |
| • Funzione obiettivo 2.6.01 Accrescere la competitività del settore agricolo e forestale | 0,00 | 0,00 | 0,00 | |
| • Funzione obiettivo 2.6.02 Migliorare le condizioni di contesto e sostenere la competitività dei sistemi produttivi e delle imprese. | 134.644,73 | 0,00 | 134.644,73 | |
| • Funzione obiettivo 2.6.03 Aumentare l'attrattività turistica del territorio regionale | 0,00 | 0,00 | 0,00 | |
| • Funzione obiettivo 2.6.04 Realizzare un sistema di trasporto efficiente ed integrato funzionale allo sviluppo della regione. | 860.163,86 | 0,00 | 860.163,86 | |
| Totale programma 2.6 | 994.808,59 | 0,00 | 994.808,59 | |
| Programma 2.7 | | | | |
| Programma Operativo Regionale FEASR 2007-2013 | | | | |
| • Funzione obiettivo 2.7.01 Accrescere la competitività del settore agricolo e forestale | 21.160.219,24 | 350.000,00 | 21.510.219,24 | |
| Totale programma 2.7 | 21.160.219,24 | 350.000,00 | 21.510.219,24 | |



Area di intervento 2 - Sviluppo Economico

| Descrizione | Residui passivi presunti | Previsione di competenza | Previsione di cassa | Note |
|---|--------------------------|--------------------------|-----------------------|------|
| Programma 2.8 | | | | |
| Attività per l'attuazione del decentramento amministrativo in materia di sviluppo economico ed attività produttive | | | | |
| • Funzione obiettivo 2.8.01 Garantire l'esercizio delle funzioni trasferite agli Enti Locali | 5.221.716,29 | 0,00 | 5.221.716,29 | |
| Totale programma 2.8 | 5.221.716,29 | 0,00 | 5.221.716,29 | |
| Programma 2.9 | | | | |
| Programma operativo regionale (POR) FESR 2007-2013 | | | | |
| • Funzione obiettivo 2.9.01 Sostenere lo sviluppo della Società dell'Informazione nella Pubblica Amministrazione, nelle imprese, tra i cittadini. | 45.770.610,81 | 120.890.292,13 | 66.265.873,55 | |
| • Funzione obiettivo 2.9.02 Promuovere lo sviluppo locale attraverso filiere produttive collegate all'aumento della quota di energia prodotta da fonti rinnovabili | 34.210.830,12 | 20.000.000,00 | 54.210.830,12 | |
| • Funzione obiettivo 2.9.03 Aumentare l'attrattività turistica del territorio regionale | 17.638.817,71 | 31.228.810,97 | 48.867.628,68 | |
| • Funzione obiettivo 2.9.04 Realizzare un sistema di trasporto efficiente ed integrato funzionale allo sviluppo della regione. | 44.175.168,71 | 43.719.698,29 | 40.599.996,09 | |
| • Funzione obiettivo 2.9.05 Migliorare le condizioni di contesto e sostenere la competitività dei sistemi produttivi e delle imprese. | 43.867.088,52 | 48.328.721,40 | 61.484.299,45 | |
| • Funzione obiettivo 2.9.06 Promuovere la cooperazione territoriale interregionale per l'internazionalizzazione del sistema produttivo, istituzionale e sociale | 1.949.166,32 | 0,00 | 1.949.166,32 | |
| Totale programma 2.9 | 187.611.682,19 | 264.167.522,79 | 273.377.794,21 | |

**Area di intervento 2 - Sviluppo Economico**

| Descrizione | Residui passivi presunti | Previsione di competenza | Previsione di cassa | Note |
|----------------------------------|-----------------------------|-----------------------------|------------------------|------|
| Totale Area di intervento | 663.930.407,81 | 713.521.664,76 | 1.137.325.513,04 | |



Area di intervento 3 - Uso e salvaguardia del territorio

| Descrizione | Residui passivi presunti | Previsione di competenza | Previsione di cassa | Note |
|---|-----------------------------|-----------------------------|------------------------|------|
| Programma 3.1 | | | | |
| Programma Operativo Regionale (POR) 2000-2006 | | | | |
| ● Funzione obiettivo 3.1.01 | | | | |
| Tutelare e valorizzare il territorio, l'ambiente e le risorse naturali | | | | |
| UPB 3.1.01.01 Acque e Suolo | 18.133.026,50 | 0,00 | 18.133.026,50 | |
| UPB 3.1.01.02 Ambiente | 2.987.734,72 | 0,00 | 2.987.734,72 | |
| Totale Funzione Obiettivo 3.1.01 | 21.120.761,22 | 0,00 | 21.120.761,22 | |
| ● Funzione obiettivo 3.1.02 | | | | |
| Promuovere la competitività, l'innovazione e l'attrattività delle città e delle reti urbane | | | | |
| UPB 3.1.02.01 Città | 0,00 | 0,00 | 0,00 | |
| Totale Funzione Obiettivo 3.1.02 | 0,00 | 0,00 | 0,00 | |
| Totale Programma 3.1 | 21.120.761,22 | 0,00 | 21.120.761,22 | |
| Programma 3.2 | | | | |
| Ulteriori programmi regionali per l'uso e la salvaguardia del territorio | | | | |
| ● Funzione obiettivo 3.2.01 | | | | |
| Tutelare e valorizzare il territorio, l'ambiente e le risorse naturali | | | | |
| UPB 3.2.01.01 Interventi di educazione ambientale e per la tutela e valorizzazione dell'ambiente | 6.166.293,38 | 16.945.000,00 | 23.111.293,38 | |
| UPB 3.2.01.02 Trattamento dei rifiuti | 1.300.092,42 | 560.000,00 | 1.860.092,42 | |



Area di intervento 3 - Uso e salvaguardia del territorio

| Descrizione | Residui passivi presunti | Previsione di competenza | Previsione di cassa | Note |
|--|--------------------------|--------------------------|----------------------|------|
| UPB 3.2.01.03 Trattamento delle acque reflue | 0,00 | 0,00 | 0,00 | |
| UPB 3.2.01.04 Riduzione dell'inquinamento | 1.612.884,96 | 0,00 | 1.612.884,96 | |
| UPB 3.2.01.05 Interventi di risanamento ambientale e di risarcimento per i residenti nei territori interessati da produzione di idrocarburi | 0,00 | 7.564.394,88 | 7.564.394,88 | |
| Totale Funzione Obiettivo 3.2.01 | 9.079.270,76 | 25.069.394,88 | 34.148.665,64 | |
| • Funzione obiettivo 3.2.02 Potenziare le politiche abitative. | | | | |
| UPB 3.2.02.01 Interventi di edilizia pubblica residenziale | 89.349.703,04 | 2.676.795,00 | 47.452.052,84 | |
| UPB 3.2.02.02 Recupero centri storici | 0,00 | 0,00 | 0,00 | |
| UPB 3.2.02.03 Formazione strumenti urbanistici e per la gestione del territorio | 105.368,54 | 400.000,00 | 505.368,54 | |
| UPB 3.2.02.04 Miglioramento delle condizioni abitative | 3.149.329,66 | 1.305.366,06 | 4.454.695,72 | |
| UPB 3.2.02.05 Consolidamento antisismico, tutela e trasferimento degli abitati | 507.476,97 | 0,00 | 507.476,97 | |
| UPB 3.2.02.06 Fondo nazionale per l'accesso delle abitazioni in locazione | 262.529,94 | 0,00 | 262.529,94 | |
| Totale Funzione Obiettivo 3.2.02 | 93.374.408,15 | 4.382.161,06 | 53.182.124,01 | |
| • Funzione obiettivo 3.2.03 Favorire la realizzazione di opere pubbliche da parte degli enti locali | | | | |



Area di intervento 3 - Uso e salvaguardia del territorio

| Descrizione | Residui passivi presunti | Previsione di competenza | Previsione di cassa | Note |
|--|--------------------------|--------------------------|-----------------------|------|
| UPB 3.2.03.01 Realizzazione di opere di interesse pubblico di competenza degli enti locali | 33.617.974,38 | 51.916.387,79 | 75.305.537,66 | |
| UPB 3.2.03.03 Interventi per l'attuazione dei programmi triennali di sviluppo per il Mezzogiorno per interventi che incidono sul territorio | 2.276.319,05 | 0,00 | 2.276.319,05 | |
| UPB 3.2.03.04 Sezione regionale dell'Osservatorio sui lavori pubblici | 21.210,00 | 0,00 | 21.210,00 | |
| Totale Funzione Obiettivo 3.2.03 | 35.915.503,43 | 51.916.387,79 | 77.603.066,71 | |
| ● Funzione obiettivo 3.2.04 Tutelare il paesaggio, prevenire i rischi naturali e garantire la difesa del suolo e delle coste | | | | |
| UPB 3.2.04.01 Studi e ricerche per la pianificazione del territorio | 0,00 | 0,00 | 0,00 | |
| UPB 3.2.04.02 Interventi straordinari per il ripristino dello stato dei luoghi a seguito di calamità naturali | 21.943.349,57 | 24.523.088,62 | 46.466.438,19 | |
| UPB 3.2.04.03 Interventi per la difesa del suolo e la prevenzione del rischio idraulico e idrogeologico | 5.619.874,56 | 100.000,00 | 5.719.874,56 | |
| UPB 3.2.04.04 Valorizzazione e salvaguardia della montagna e dei territori silvo pastorali | 679.987,02 | 8.000.000,00 | 8.679.987,02 | |
| UPB 3.2.04.05 Tutela del patrimonio forestale e sviluppo del demanio forestale | 124.565.538,28 | 193.000.000,00 | 317.565.538,28 | |
| Totale Funzione Obiettivo 3.2.04 | 152.808.749,43 | 225.623.088,62 | 378.431.838,05 | |
| ● Funzione obiettivo 3.2.05 Incrementare l'efficienza del sistema di gestione delle risorse idriche e del ciclo integrato delle acque | | | | |



Area di intervento 3 - Uso e salvaguardia del territorio

| Descrizione | | Residui passivi presunti | Previsione di competenza | Previsione di cassa | Note |
|--|---------------|-----------------------------|-----------------------------|------------------------|------|
| UPB 3.2.05.01 Approvvigionamento idrico | | 37.302,92 | 0,00 | 37.302,92 | |
| Totale Funzione Obiettivo | 3.2.05 | 37.302,92 | 0,00 | 37.302,92 | |
| ● Funzione obiettivo 3.2.06 | | | | | |
| Promuovere la competitività, l'innovazione e l'attrattività delle città e delle reti urbane | | | | | |
| UPB 3.2.06.01 Piano di Azione Coesione - Programma Ordinario Convergenza - Salvaguardia- Interventi di sviluppo urbano | | 0,00 | 23.756.400,00 | 23.756.400,00 | |
| UPB 3.2.06.02 Piano di Azione Coesione - Programma Ordinario Convergenza -Salvaguardia - Interventi a favore degli immigrati | | 0,00 | 4.164.000,00 | 4.164.000,00 | |
| Totale Funzione Obiettivo | 3.2.06 | 0,00 | 27.920.400,00 | 27.920.400,00 | |
| Totale Programma | 3.2 | 291.215.234,69 | 334.911.432,35 | 571.323.397,33 | |
| Programma 3.3 | | | | | |
| Programmazione negoziata - Intesa istituzionale di programma per la salvaguardia del territorio | | | | | |
| ● Funzione obiettivo 3.3.01 | | | | | |
| Tutelare il paesaggio, prevenire i rischi naturali e garantire la difesa del suolo e delle coste | | | | | |
| UPB 3.3.01.01 Accordo di programma quadro Manutenzione del territorio-Forestazione | | 26.137,67 | 0,00 | 26.137,67 | |
| UPB 3.3.01.02 Accordo di Programma Quadro 'Difesa del suolo (erosione delle coste)'. Interventi di completamento di opere infrastrutturali nelle aree depresse | | 5.742.851,13 | 0,00 | 5.742.851,13 | |
| Totale Funzione Obiettivo | 3.3.01 | 5.768.988,80 | 0,00 | 5.768.988,80 | |
| ● Funzione obiettivo 3.3.02 | | | | | |



Area di intervento 3 - Uso e salvaguardia del territorio

| Descrizione | Residui passivi presunti | Previsione di competenza | Previsione di cassa | Note |
|---|-----------------------------|-----------------------------|------------------------|------|
| Realizzare opere infrastrutturali di particolare interesse per la Regione | | | | |
| UPB 3.3.02.01 Interventi di completamento di opere infrastrutturali nelle aree depresse | 2.279.014,48 | 0,00 | 2.279.014,48 | |
| UPB 3.3.02.02 Interventi inerenti allo sviluppo delle aree urbane e territoriali. | 53.968.017,71 | 49.041.500,00 | 81.022.029,86 | |
| UPB 3.3.02.03 Fondo per lo sviluppo e la Coesione (FSC) 2007/2013 | 0,00 | 63.325.087,78 | 63.325.087,78 | |
| Totale Funzione Obiettivo 3.3.02 | 56.247.032,19 | 112.366.587,78 | 146.626.132,12 | |
| ● Funzione obiettivo 3.3.03 | | | | |
| Incrementare l'efficienza del sistema di gestione delle risorse idriche e del ciclo integrato delle acque | | | | |
| UPB 3.3.03.01 Accordo di programma quadro Ciclo integrato delle acque | 20.452.941,01 | 0,00 | 20.452.941,01 | |
| UPB 3.3.03.02 Accordo di Programma Quadro in materia di biodiversità | 194.724,29 | 0,00 | 194.724,29 | |
| UPB 3.3.03.03 Accordo di Programma Quadro Tutela delle Acque e Gestione Integrata delle Risorse Idriche (TAGIRI) | 3.149.793,34 | 0,00 | 3.149.793,34 | |
| UPB 3.3.03.04 Fondo per lo sviluppo e la Coesione (FSC) 2007/2013 | 16.000.000,00 | 79.925.000,00 | 40.000.000,00 | |
| Totale Funzione Obiettivo 3.3.03 | 39.797.458,64 | 79.925.000,00 | 63.797.458,64 | |
| ● Funzione obiettivo 3.3.04 | | | | |
| Tutelare e valorizzare il territorio, l'ambiente e le risorse naturali | | | | |
| UPB 3.3.04.01 Accordo di Programma Quadro `Difesa ambientale` | 16.459.042,94 | 0,00 | 16.459.042,94 | |

**Area di intervento 3 - Uso e salvaguardia del territorio**

| Descrizione | | Residui passivi presunti | Previsione di competenza | Previsione di cassa | Note |
|--|---------------|-----------------------------|-----------------------------|------------------------|------|
| UPB 3.3.04.02 | | 3.500.000,00 | 12.875.586,10 | 16.375.586,10 | |
| Fondo per lo Sviluppo e la Coesione (FSC) 2007/2013 | | | | | |
| Totale Funzione Obiettivo | 3.3.04 | 19.959.042,94 | 12.875.586,10 | 32.834.629,04 | |
| Totale Programma | 3.3 | 121.772.522,57 | 205.167.173,88 | 249.027.208,60 | |
| Programma 3.4 | | | | | |
| Quadro comunitario di sostegno 1994 - 1999 | | | | | |
| ● Funzione obiettivo 3.4.02 | | | | | |
| Incrementare l'efficienza del sistema di gestione delle risorse idriche e del ciclo integrato delle acque | | | | | |
| UPB 3.4.02.01 | | 0,00 | 0,00 | 0,00 | |
| Ampliamento e adeguamento della disponibilità e dei sistemi di adduzione e distribuzione delle risorse idriche | | | | | |
| Totale Funzione Obiettivo | 3.4.02 | 0,00 | 0,00 | 0,00 | |
| Totale Programma | 3.4 | 0,00 | 0,00 | 0,00 | |
| Programma 3.5 | | | | | |
| Programmi di iniziativa comunitaria | | | | | |
| ● Funzione obiettivo 3.5.02 | | | | | |
| Tutelare e valorizzare il territorio, l'ambiente e le risorse naturali | | | | | |
| UPB 3.5.02.01 | | 0,00 | 0,00 | 0,00 | |
| Programmi di iniziativa comunitaria INTERREG III B e III C. | | | | | |
| Totale Funzione Obiettivo | 3.5.02 | 0,00 | 0,00 | 0,00 | |
| Totale Programma | 3.5 | 0,00 | 0,00 | 0,00 | |
| Programma 3.6 | | | | | |
| Attività per l'attuazione del decentramento amministrativo in materia di territorio, ambiente ed infrastrutture | | | | | |



Area di intervento 3 - Uso e salvaguardia del territorio

| Descrizione | Residui passivi presunti | Previsione di competenza | Previsione di cassa | Note |
|---|-----------------------------|-----------------------------|------------------------|----------------------|
| • Funzione obiettivo 3.6.01 | | | | |
| Garantire l'esercizio delle funzioni trasferite agli Enti Locali | | | | |
| UPB 3.6.01.01 | 5.934.865,00 | 1.500.000,00 | 7.434.865,00 | |
| Trasferimento agli enti locali delle risorse relative all'esercizio delle funzioni conferite in materia idrica e difesa del suolo | | | | |
| Totale Funzione Obiettivo | 3.6.01 | 5.934.865,00 | 1.500.000,00 | 7.434.865,00 |
| Totale Programma | 3.6 | 5.934.865,00 | 1.500.000,00 | 7.434.865,00 |
| Programma 3.7 | | | | |
| Programma Operativo Regionale (POR) FESR 2007-2013 | | | | |
| • Funzione obiettivo 3.7.01 | | | | |
| Tutelare e valorizzare il territorio, l'ambiente e le risorse naturali | | | | |
| UPB 3.7.01.01 | 4.138.586,03 | 9.000.000,00 | 13.138.586,03 | |
| Risorse Idriche | | | | |
| UPB 3.7.01.02 | 11.785.590,04 | 0,00 | 11.785.590,04 | |
| Difesa del Suolo, Tutela delle Coste, Prevenzione dei Rischi Naturali e Protezione Civile | | | | |
| UPB 3.7.01.03 | 11.871.866,83 | 0,00 | 11.871.866,83 | |
| Gestione dei Rifiuti | | | | |
| UPB 3.7.01.04 | 3.119.182,71 | 0,00 | 3.119.182,71 | |
| Bonifica dei Siti Inquinati | | | | |
| UPB 3.7.01.05 | 2.743.085,04 | 4.548.528,25 | 7.291.613,29 | |
| Sostenibilità Ambientale delle Politiche di Sviluppo e Monitoraggio Ambientale | | | | |
| UPB 3.7.01.06 | 2.248.071,56 | 14.605.254,36 | 16.853.325,92 | |
| Rete Ecologica | | | | |
| Totale Funzione Obiettivo | 3.7.01 | 35.906.382,21 | 28.153.782,61 | 64.060.164,82 |

**Area di intervento 3 - Uso e salvaguardia del territorio**

| Descrizione | Residui passivi presunti | Previsione di competenza | Previsione di cassa | Note |
|--|-----------------------------|-----------------------------|------------------------|------|
| <ul style="list-style-type: none"> ● Funzione obiettivo 3.7.02 Promuovere la competitività , l'innovazione e l'attrattiva' delle citta' e delle reti urbane | | | | |
| UPB 3.7.02.01 Città e Aree Urbane | 4.330.000,01 | 0,00 | 4.330.000,01 | |
| Totale Funzione Obiettivo 3.7.02 | 4.330.000,01 | 0,00 | 4.330.000,01 | |
| <ul style="list-style-type: none"> ● Funzione obiettivo 3.7.03 Migliorare la qualità della vita, la competitività' e l'attrattiva' dei Sistemi Territoriali non urbani | | | | |
| UPB 3.7.03.01 Sistemi Territoriali | 10.929.420,00 | 94.879.079,06 | 40.000.000,00 | |
| Totale Funzione Obiettivo 3.7.03 | 10.929.420,00 | 94.879.079,06 | 40.000.000,00 | |
| Totale Programma 3.7 | 51.165.802,22 | 123.032.861,67 | 108.390.164,83 | |

**Area di intervento 3 - Uso e salvaguardia del territorio**

| Descrizione | Residui passivi presunti | Previsione di competenza | Previsione di cassa | Note |
|--|--------------------------|--------------------------|----------------------|------|
| Riepilogo Area | | | | |
| Programma 3.1 | | | | |
| Programma Operativo Regionale (POR) 2000-2006 | | | | |
| • Funzione obiettivo 3.1.01 Tutelare e valorizzare il territorio, l'ambiente e le risorse naturali | 21.120.761,22 | 0,00 | 21.120.761,22 | |
| • Funzione obiettivo 3.1.02 Promuovere la competitività, l'innovazione e l'attrattività delle città e delle reti urbane | 0,00 | 0,00 | 0,00 | |
| Totale programma 3.1 | 21.120.761,22 | 0,00 | 21.120.761,22 | |
| Programma 3.2 | | | | |
| Ulteriori programmi regionali per l'uso e la salvaguardia del territorio | | | | |
| • Funzione obiettivo 3.2.01 Tutelare e valorizzare il territorio, l'ambiente e le risorse naturali | 9.079.270,76 | 25.069.394,88 | 34.148.665,64 | |
| • Funzione obiettivo 3.2.02 Potenziare le politiche abitative. | 93.374.408,15 | 4.382.161,06 | 53.182.124,01 | |
| • Funzione obiettivo 3.2.03 Favorire la realizzazione di opere pubbliche da parte degli enti locali | 35.915.503,43 | 51.916.387,79 | 77.603.066,71 | |
| • Funzione obiettivo 3.2.04 Tutelare il paesaggio, prevenire i rischi naturali e garantire la difesa del suolo e delle coste | 152.808.749,43 | 225.623.088,62 | 378.431.838,05 | |
| • Funzione obiettivo 3.2.05 Incrementare l'efficienza del sistema di gestione delle risorse idriche e del ciclo integrato delle acque | 37.302,92 | 0,00 | 37.302,92 | |

**Area di intervento 3 - Uso e salvaguardia del territorio**

| Descrizione | Residui passivi presunti | Previsione di competenza | Previsione di cassa | Note |
|--|-----------------------------|-----------------------------|------------------------|------|
| • Funzione obiettivo 3.2.06 Promuovere la competitività, l'innovazione e l'attrattività delle città e delle reti urbane | 0,00 | 27.920.400,00 | 27.920.400,00 | |
| Totale programma 3.2 | 291.215.234,69 | 334.911.432,35 | 571.323.397,33 | |
| Programma 3.3 | | | | |
| Programmazione negoziata - Intesa istituzionale di programma per la salvaguardia del territorio | | | | |
| • Funzione obiettivo 3.3.01 Tutelare il paesaggio, prevenire i rischi naturali e garantire la difesa del suolo e delle coste | 5.768.988,80 | 0,00 | 5.768.988,80 | |
| • Funzione obiettivo 3.3.02 Realizzare opere infrastrutturali di particolare interesse per la Regione | 56.247.032,19 | 112.366.587,78 | 146.626.132,12 | |
| • Funzione obiettivo 3.3.03 Incrementare l'efficienza del sistema di gestione delle risorse idriche e del ciclo integrato delle acque | 39.797.458,64 | 79.925.000,00 | 63.797.458,64 | |
| • Funzione obiettivo 3.3.04 Tutelare e valorizzare il territorio, l'ambiente e le risorse naturali | 19.959.042,94 | 12.875.586,10 | 32.834.629,04 | |
| Totale programma 3.3 | 121.772.522,57 | 205.167.173,88 | 249.027.208,60 | |
| Programma 3.4 | | | | |
| Quadro comunitario di sostegno 1994 - 1999 | | | | |
| • Funzione obiettivo 3.4.02 Incrementare l'efficienza del sistema di gestione delle risorse idriche e del ciclo integrato delle acque | 0,00 | 0,00 | 0,00 | |
| Totale programma 3.4 | 0,00 | 0,00 | 0,00 | |

**Area di intervento 3 - Uso e salvaguardia del territorio**

| Descrizione | Residui passivi presunti | Previsione di competenza | Previsione di cassa | Note |
|--|--------------------------|--------------------------|-----------------------|------|
| Programma 3.5 | | | | |
| Programmi di iniziativa comunitaria | | | | |
| • Funzione obiettivo 3.5.02 Tutelare e valorizzare il territorio, l'ambiente e le risorse naturali | 0,00 | 0,00 | 0,00 | |
| Totale programma 3.5 | 0,00 | 0,00 | 0,00 | |
| Programma 3.6 | | | | |
| Attività per l'attuazione del decentramento amministrativo in materia di territorio, ambiente ed infrastrutture | | | | |
| • Funzione obiettivo 3.6.01 Garantire l'esercizio delle funzioni trasferite agli Enti Locali | 5.934.865,00 | 1.500.000,00 | 7.434.865,00 | |
| Totale programma 3.6 | 5.934.865,00 | 1.500.000,00 | 7.434.865,00 | |
| Programma 3.7 | | | | |
| Programma Operativo Regionale (POR) FESR 2007-2013 | | | | |
| • Funzione obiettivo 3.7.01 Tutelare e valorizzare il territorio, l'ambiente e le risorse naturali | 35.906.382,21 | 28.153.782,61 | 64.060.164,82 | |
| • Funzione obiettivo 3.7.02 Promuovere la competitività, l'innovazione e l'attrattività delle città e delle reti urbane | 4.330.000,01 | 0,00 | 4.330.000,01 | |
| • Funzione obiettivo 3.7.03 Migliorare la qualità della vita, la competitività e l'attrattività dei Sistemi Territoriali non urbani | 10.929.420,00 | 94.879.079,06 | 40.000.000,00 | |
| Totale programma 3.7 | 51.165.802,22 | 123.032.861,67 | 108.390.164,83 | |
| Totale Area di intervento | 491.209.185,70 | 664.611.467,90 | 957.296.396,98 | |



Area di intervento 4 - Istruzione-Formazione professionale e Lavoro

| Descrizione | Residui passivi presunti | Previsione di competenza | Previsione di cassa | Note |
|---|--------------------------|--------------------------|----------------------|------|
| Programma 4.1 | | | | |
| Programma Operativo Regionale (POR) 2000 - 2006 | | | | |
| ● Funzione obiettivo 4.1.01 | | | | |
| Potenziare il capitale umano promuovendo l'elaborazione e l'introduzione di riforme dei sistemi di istruzione e di formazione | | | | |
| UPB 4.1.01.01 Politiche del lavoro e formazione professionale | 0,00 | 0,00 | 0,00 | |
| UPB 4.1.01.02 Sistema scolastico | 80.259,29 | 0,00 | 80.259,29 | |
| Totale Funzione Obiettivo 4.1.01 | 80.259,29 | 0,00 | 80.259,29 | |
| ● Funzione obiettivo 4.1.02 | | | | |
| Rafforzare il sistema regionale della ricerca e dell'innovazione | | | | |
| UPB 4.1.02.01 Ricerca e innovazione | 0,00 | 0,00 | 0,00 | |
| Totale Funzione Obiettivo 4.1.02 | 0,00 | 0,00 | 0,00 | |
| Totale Programma 4.1 | 80.259,29 | 0,00 | 80.259,29 | |
| Programma 4.2 | | | | |
| Altri interventi in favore dell'istruzione | | | | |
| ● Funzione obiettivo 4.2.01 | | | | |
| Riquilibrare le infrastrutture scolastiche | | | | |
| UPB 4.2.01.01 Edilizia scolastica | 19.250.590,98 | 4.187.939,57 | 23.438.530,55 | |
| Totale Funzione Obiettivo 4.2.01 | 19.250.590,98 | 4.187.939,57 | 23.438.530,55 | |
| ● Funzione obiettivo 4.2.02 | | | | |
| Rafforzare il sistema regionale dell'istruzione | | | | |

**Area di intervento 4 - Istruzione-Formazione professionale e Lavoro**

| Descrizione | | Residui passivi presunti | Previsione di competenza | Previsione di cassa | Note |
|---|---------------|-----------------------------|-----------------------------|------------------------|------|
| UPB 4.2.02.01 Interventi relativi al diritto allo studio per l'istruzione pre-scolastica, dell'obbligo e secondaria superiore | | 695.705,06 | 700.000,00 | 1.395.705,06 | |
| UPB 4.2.02.02 Interventi relativi al diritto allo studio per l'istruzione universitaria | | 4.900.000,00 | 4.900.000,00 | 9.800.000,00 | |
| UPB 4.2.02.03 Sviluppo del sistema universitario | | 300.000,00 | 300.000,00 | 600.000,00 | |
| Totale Funzione Obiettivo | 4.2.02 | 5.895.705,06 | 5.900.000,00 | 11.795.705,06 | |
| Totale Programma | 4.2 | 25.146.296,04 | 10.087.939,57 | 35.234.235,61 | |
| Programma 4.3 | | | | | |
| Altri interventi in favore della Formazione professionale e per l'occupazione | | | | | |
| ● Funzione obiettivo 4.3.01 | | | | | |
| Riqualificare il sistema della Formazione Professionale | | | | | |
| UPB 4.3.01.01 Attività di orientamento professionale e osservatorio del mercato del lavoro | | 3.088.104,36 | 0,00 | 3.088.104,36 | |
| UPB 4.3.01.02 Interventi per l'innovazione del sistema formativo | | 99.504,65 | 0,00 | 99.504,65 | |
| Totale Funzione Obiettivo | 4.3.01 | 3.187.609,01 | 0,00 | 3.187.609,01 | |
| ● Funzione obiettivo 4.3.02 | | | | | |
| Migliorare l'accesso nel mercato del lavoro e prevenire la disoccupazione di lunga durata e la disoccupazione giovanile | | | | | |
| UPB 4.3.02.01 Interventi per il reinserimento nel mercato del lavoro di soggetti in difficoltà occupazionale | | 9.534.407,38 | 8.700.000,00 | 18.234.407,38 | |



Area di intervento 4 - Istruzione-Formazione professionale e Lavoro

| Descrizione | Residui passivi presunti | Previsione di competenza | Previsione di cassa | Note |
|---|--------------------------|--------------------------|----------------------|------|
| UPB 4.3.02.02 Interventi per favorire l'occupazione, lo sviluppo dell'autoimprenditorialita' e l'inserimento nel mercato del lavoro | 4.961.051,89 | 38.000.000,00 | 42.961.051,89 | |
| UPB 4.3.02.03 Promozione e sviluppo dei servizi all'impiego | 560.448,13 | 500.000,00 | 1.060.448,13 | |
| UPB 4.3.02.04 Interventi per lo sviluppo della cooperazione sociale | 0,00 | 0,00 | 0,00 | |
| UPB 4.3.02.05 Azioni per favorire l'emersione del lavoro irregolare e contro lo sfruttamento del lavoro minorile | 56.849,40 | 100.000,00 | 156.849,40 | |
| UPB 4.3.02.06 Piano di Azione Coesione - Programma Ordinario Convergenza - Misure anticicliche - Occupazione | 0,00 | 10.000.000,00 | 10.000.000,00 | |
| UPB 4.3.02.07 Piano di Azione Coesione - Programma Ordinario Convergenza - Salvaguardia - Occupazione | 700.000,00 | 3.000.000,00 | 3.700.000,00 | |
| Totale Funzione Obiettivo 4.3.02 | 15.812.756,80 | 60.300.000,00 | 76.112.756,80 | |
| ● Funzione obiettivo 4.3.03 Potenziare l'inclusione sociale delle persone svantaggiate e combattere ogni forma di discriminazione nel mercato del lavoro | | | | |
| UPB 4.3.03.01 Interventi per lo sviluppo dell'imprenditorialità femminile | 3.289.687,86 | 0,00 | 3.289.687,86 | |
| UPB 4.3.03.02 Interventi per favorire l'occupazione femminile e per prevenire e contrastare le discriminazioni nei luoghi di lavoro | 60.791,79 | 0,00 | 60.791,79 | |
| UPB 4.3.03.03 Diritto al lavoro dei disabili | 0,00 | 0,00 | 0,00 | |



Area di intervento 4 - Istruzione-Formazione professionale e Lavoro

| Descrizione | | Residui passivi presunti | Previsione di competenza | Previsione di cassa | Note |
|---|---------------|-----------------------------|-----------------------------|------------------------|------|
| UPB 4.3.03.04 Piano di Azione Coesione - Programma Ordinario Convergenza - Misure anticicliche - Disagio sociale | | 0,00 | 5.000.000,00 | 5.000.000,00 | |
| UPB 4.3.03.05 Piano di Azione Coesione - Programma Ordinario Convergenza - Salvaguardia - Occupazione | | 0,00 | 500.000,00 | 500.000,00 | |
| Totale Funzione Obiettivo | 4.3.03 | 3.350.479,65 | 5.500.000,00 | 8.850.479,65 | |
| * Funzione obiettivo 4.3.04 | | | | | |
| Potenziare il capitale umano promuovendo l'elaborazione e l'introduzione di riforme dei sistemi di istruzione e di formazione | | | | | |
| UPB 4.3.04.01 Piano di Azione Coesione - Programma Ordinario Convergenza - Misure anticicliche -Potenziamento istruzione tecnica e professionale | | 0,00 | 2.600.000,00 | 2.600.000,00 | |
| UPB 4.3.04.02 Piano di Azione Coesione - Programma Ordinario Convergenza - Salvaguardia - Occupazione | | 1.682.675,96 | 5.005.000,00 | 6.687.675,96 | |
| Totale Funzione Obiettivo | 4.3.04 | 1.682.675,96 | 7.605.000,00 | 9.287.675,96 | |
| Totale Programma | 4.3 | 24.033.521,42 | 73.405.000,00 | 97.438.521,42 | |
| Programma 4.5 | | | | | |
| Programmi di iniziativa comunitaria | | | | | |
| * Funzione obiettivo 4.5.01 | | | | | |
| Potenziare l'inclusione sociale delle persone svantaggiate e combattere ogni forma di discriminazione nel mercato del lavoro | | | | | |
| UPB 4.5.01.01 Programma di iniziativa comunitaria EQUAL | | 0,00 | 0,00 | 0,00 | |
| UPB 4.5.01.02 Programma di iniziativa comunitaria INTERREG III B | | 0,00 | 0,00 | 0,00 | |
| Totale Funzione Obiettivo | 4.5.01 | 0,00 | 0,00 | 0,00 | |



Area di intervento 4 - Istruzione-Formazione professionale e Lavoro

| Descrizione | | Residui passivi presunti | Previsione di competenza | Previsione di cassa | Note |
|---|---------------|-----------------------------|-----------------------------|------------------------|------|
| Totale Programma | 4.5 | 0,00 | 0,00 | 0,00 | |
| Programma 4.6 | | | | | |
| Attività per l'attuazione del decentramento amministrativo in materia di istruzione e formazione professionale | | | | | |
| ● Funzione obiettivo 4.6.01 | | | | | |
| Attività per l'attuazione del decentramento amministrativo in materia di istruzione e formazione professionale | | | | | |
| UPB 4.6.01.01 | | 9.860.080,00 | 5.000.000,00 | 14.860.080,00 | |
| Trasferimento agli enti locali delle risorse relative all'esercizio delle funzioni amministrative conferite in materia di istruzione | | | | | |
| Totale Funzione Obiettivo | 4.6.01 | 9.860.080,00 | 5.000.000,00 | 14.860.080,00 | |
| Totale Programma | 4.6 | 9.860.080,00 | 5.000.000,00 | 14.860.080,00 | |
| Programma 4.7 | | | | | |
| Programmazione negoziata - Intesa istituzionale di programma per l'istruzione e la ricerca scientifica. | | | | | |
| ● Funzione obiettivo 4.7.01 | | | | | |
| Rafforzare il sistema regionale dell'istruzione, della ricerca e dell'innovazione | | | | | |
| UPB 4.7.01.01 | | 4.936.659,82 | 0,00 | 4.936.659,82 | |
| Accordo di programma quadro Ricerca Scientifica | | | | | |
| UPB 4.7.01.02 | | 4.189.883,97 | 0,00 | 4.189.883,97 | |
| Accordo di Programma Quadro Istruzione | | | | | |
| UPB 4.7.01.03 | | 0,00 | 0,00 | 0,00 | |
| Fondo per lo sviluppo e la Coesione (FSC) 2007/2013 | | | | | |
| Totale Funzione Obiettivo | 4.7.01 | 9.126.543,79 | 0,00 | 9.126.543,79 | |
| Totale Programma | 4.7 | 9.126.543,79 | 0,00 | 9.126.543,79 | |

Programma 4.7 - Programmazione negoziata - Intesa istituzionale di programma per l'istruzione e la ricerca scientifica.

Funzione obiettivo 4.7.01 - Fondo per lo sviluppo e la Coesione (FSC) 2007/2013

UPB 4.7.01.03 - Fondo per lo sviluppo e la Coesione (FSC) 2007/2013



Area di intervento 4 - Istruzione-Formazione professionale e Lavoro

| Descrizione | | Residui passivi presunti | Previsione di competenza | Previsione di cassa | Note |
|---|----------------------------------|-----------------------------|-----------------------------|------------------------|----------------------|
| Programma 4.8 | | | | | |
| Programma Operativo Regionale (POR) FESR 2007-2013 | | | | | |
| ● Funzione obiettivo 4.8.01 | | | | | |
| Rafforzare il sistema regionale della ricerca e dell'innovazione | | | | | |
| UPB 4.8.01.01 | | 24.442.324,70 | 0,00 | 24.442.324,70 | |
| Ricerca Scientifica e Innovazione Tecnologica. | | | | | |
| | Totale Funzione Obiettivo | 4.8.01 | 24.442.324,70 | 0,00 | 24.442.324,70 |
| ● Funzione obiettivo 4.8.02 | | | | | |
| Rafforzare il sistema regionale dell'istruzione | | | | | |
| UPB 4.8.02.01 | | 26.943.897,22 | 54.057.704,00 | 40.000.000,00 | |
| Istruzione | | | | | |
| | Totale Funzione Obiettivo | 4.8.02 | 26.943.897,22 | 54.057.704,00 | 40.000.000,00 |
| | Totale Programma | 4.8 | 51.386.221,92 | 54.057.704,00 | 64.442.324,70 |
| Programma 4.9 | | | | | |
| Programma operativo regionale POR FSE 2007-2013 | | | | | |
| ● Funzione obiettivo 4.9.01 | | | | | |
| Promuovere la diffusione di forme di organizzazione del lavoro innovative | | | | | |
| UPB 4.9.01.01 | | 2.821.850,00 | 0,00 | 2.821.850,00 | |
| Adattabilità | | | | | |
| | Totale Funzione Obiettivo | 4.9.01 | 2.821.850,00 | 0,00 | 2.821.850,00 |
| ● Funzione obiettivo 4.9.02 | | | | | |
| Migliorare l'accesso nel mercato del lavoro e prevenire la disoccupazione di lunga durata e la disoccupazione giovanile | | | | | |



Area di intervento 4 - Istruzione-Formazione professionale e Lavoro

| Descrizione | Residui passivi presunti | Previsione di competenza | Previsione di cassa | Note |
|---|--------------------------|--------------------------|----------------------|------|
| UPB 4.9.02.01 Occupabilità | 34.016.391,39 | 24.303.699,00 | 58.320.090,39 | |
| Totale Funzione Obiettivo 4.9.02 | 34.016.391,39 | 24.303.699,00 | 58.320.090,39 | |
| ● Funzione obiettivo 4.9.03 Potenziare l'inclusione sociale delle persone svantaggiate e combattere ogni forma di discriminazione nel mercato del lavoro | | | | |
| UPB 4.9.03.01 Fasce deboli | 0,00 | 0,00 | 0,00 | |
| Totale Funzione Obiettivo 4.9.03 | 0,00 | 0,00 | 0,00 | |
| ● Funzione obiettivo 4.9.04 Potenziare il capitale umano promuovendo l'elaborazione e l'introduzione di riforme dei sistemi di istruzione e di formazione | | | | |
| UPB 4.9.04.01 Capitale Umano | 27.181.442,26 | 1.370.258,96 | 28.551.701,22 | |
| Totale Funzione Obiettivo 4.9.04 | 27.181.442,26 | 1.370.258,96 | 28.551.701,22 | |
| ● Funzione obiettivo 4.9.05 Promuovere azioni transnazionali e interregionali per la condivisione di informazioni, esperienze, risultati e buone prassi | | | | |
| UPB 4.9.05.01 transnazionalità e interregionalità | 50.000,00 | 0,00 | 50.000,00 | |
| Totale Funzione Obiettivo 4.9.05 | 50.000,00 | 0,00 | 50.000,00 | |
| ● Funzione obiettivo 4.9.06 Migliorare i servizi e le strutture del sistema formativo | | | | |
| UPB 4.9.06.01 Strutture Sistema Formativo | 3.325.489,09 | 0,00 | 3.325.489,09 | |

**Area di intervento 4 - Istruzione-Formazione professionale e Lavoro**

| Descrizione | | Residui passivi presunti | Previsione di competenza | Previsione di cassa | Note |
|----------------------------------|---------------|-----------------------------|-----------------------------|------------------------|------|
| Totale Funzione Obiettivo | 4.9.06 | 3.325.489,09 | 0,00 | 3.325.489,09 | |
| Totale Programma | 4.9 | 67.395.172,74 | 25.673.957,96 | 93.069.130,70 | |

**Area di intervento 4 - Istruzione-Formazione professionale e Lavoro**

| Descrizione | Residui passivi presunti | Previsione di competenza | Previsione di cassa | Note |
|--|--------------------------|--------------------------|----------------------|------|
| Riepilogo Area | | | | |
| Programma 4.1 | | | | |
| Programma Operativo Regionale (POR) 2000 - 2006 | | | | |
| • Funzione obiettivo 4.1.01 Potenziare il capitale umano promuovendo l'elaborazione e l'introduzione di riforme dei sistemi di istruzione e di formazione | 80.259,29 | 0,00 | 80.259,29 | |
| • Funzione obiettivo 4.1.02 Rafforzare il sistema regionale della ricerca e dell'innovazione | 0,00 | 0,00 | 0,00 | |
| Totale programma 4.1 | 80.259,29 | 0,00 | 80.259,29 | |
| Programma 4.2 | | | | |
| Altri interventi in favore dell'istruzione | | | | |
| • Funzione obiettivo 4.2.01 Riqualificare le infrastrutture scolastiche | 19.250.590,98 | 4.187.939,57 | 23.438.530,55 | |
| • Funzione obiettivo 4.2.02 Rafforzare il sistema regionale dell'istruzione | 5.895.705,06 | 5.900.000,00 | 11.795.705,06 | |
| Totale programma 4.2 | 25.146.296,04 | 10.087.939,57 | 35.234.235,61 | |
| Programma 4.3 | | | | |
| Altri interventi in favore della Formazione professionale e per l'occupazione | | | | |
| • Funzione obiettivo 4.3.01 Riqualificare il sistema della Formazione Professionale | 3.187.609,01 | 0,00 | 3.187.609,01 | |

**Area di intervento 4 - Istruzione-Formazione professionale e Lavoro**

| Descrizione | Residui passivi presunti | Previsione di competenza | Previsione di cassa | Note |
|--|-----------------------------|-----------------------------|------------------------|------|
| <ul style="list-style-type: none"> • Funzione obiettivo 4.3.02 Migliorare l'accesso nel mercato del lavoro e prevenire la disoccupazione di lunga durata e la disoccupazione giovanile | 15.812.756,80 | 60.300.000,00 | 76.112.756,80 | |
| <ul style="list-style-type: none"> • Funzione obiettivo 4.3.03 Potenziare l'inclusione sociale delle persone svantaggiate e combattere ogni forma di discriminazione nel mercato del lavoro | 3.350.479,65 | 5.500.000,00 | 8.850.479,65 | |
| <ul style="list-style-type: none"> • Funzione obiettivo 4.3.04 Potenziare il capitale umano promuovendo l'elaborazione e l'introduzione di riforme dei sistemi di istruzione e di formazione | 1.682.675,96 | 7.605.000,00 | 9.287.675,96 | |
| Totale programma 4.3 | 24.033.521,42 | 73.405.000,00 | 97.438.521,42 | |
| Programma 4.5 | | | | |
| Programmi di iniziativa comunitaria | | | | |
| <ul style="list-style-type: none"> • Funzione obiettivo 4.5.01 Potenziare l'inclusione sociale delle persone svantaggiate e combattere ogni forma di discriminazione nel mercato del lavoro | 0,00 | 0,00 | 0,00 | |
| Totale programma 4.5 | 0,00 | 0,00 | 0,00 | |
| Programma 4.6 | | | | |
| Attività per l'attuazione del decentramento amministrativo in materia di istruzione e formazione professionale | | | | |
| <ul style="list-style-type: none"> • Funzione obiettivo 4.6.01 Attività per l'attuazione del decentramento amministrativo in materia di istruzione e formazione professionale | 9.860.080,00 | 5.000.000,00 | 14.860.080,00 | |
| Totale programma 4.6 | 9.860.080,00 | 5.000.000,00 | 14.860.080,00 | |
| Programma 4.7 | | | | |
| Programmazione negoziata - Intesa istituzionale di programma per l'istruzione e la ricerca scientifica. | | | | |



Area di intervento 4 - Istruzione-Formazione professionale e Lavoro

| Descrizione | Residui passivi presunti | Previsione di competenza | Previsione di cassa | Note |
|--|--------------------------|--------------------------|----------------------|------|
| • Funzione obiettivo 4.7.01 Rafforzare il sistema regionale dell'istruzione, della ricerca e dell'innovazione | 9.126.543,79 | 0,00 | 9.126.543,79 | |
| Totale programma 4.7 | 9.126.543,79 | 0,00 | 9.126.543,79 | |
| Programma 4.8 | | | | |
| Programma Operativo Regionale (POR) FESR 2007-2013 | | | | |
| • Funzione obiettivo 4.8.01 Rafforzare il sistema regionale della ricerca e dell'innovazione | 24.442.324,70 | 0,00 | 24.442.324,70 | |
| • Funzione obiettivo 4.8.02 Rafforzare il sistema regionale dell'istruzione | 26.943.897,22 | 54.057.704,00 | 40.000.000,00 | |
| Totale programma 4.8 | 51.386.221,92 | 54.057.704,00 | 64.442.324,70 | |
| Programma 4.9 | | | | |
| Programma operativo regionale POR FSE 2007-2013 | | | | |
| • Funzione obiettivo 4.9.01 Promuovere la diffusione di forme di organizzazione del lavoro innovative | 2.821.850,00 | 0,00 | 2.821.850,00 | |
| • Funzione obiettivo 4.9.02 Migliorare l'accesso nel mercato del lavoro e prevenire la disoccupazione di lunga durata e la disoccupazione giovanile | 34.016.391,39 | 24.303.699,00 | 58.320.090,39 | |
| • Funzione obiettivo 4.9.03 Potenziare l'inclusione sociale delle persone svantaggiate e combattere ogni forma di discriminazione nel mercato del lavoro | 0,00 | 0,00 | 0,00 | |
| • Funzione obiettivo 4.9.04 Potenziare il capitale umano promuovendo l'elaborazione e l'introduzione di riforme dei sistemi di istruzione e di formazione | 27.181.442,26 | 1.370.258,96 | 28.551.701,22 | |

**Area di intervento 4 - Istruzione-Formazione professionale e Lavoro**

| Descrizione | Residui passivi presunti | Previsione di competenza | Previsione di cassa | Note |
|---|--------------------------|--------------------------|-----------------------|------|
| • Funzione obiettivo 4.9.05 Promuovere azioni transnazionali e interregionali per la condivisione di informazioni, esperienze, risultati e buone prassi | 50.000,00 | 0,00 | 50.000,00 | |
| • Funzione obiettivo 4.9.06 Migliorare i servizi e le strutture del sistema formativo | 3.325.489,09 | 0,00 | 3.325.489,09 | |
| Totale programma 4.9 | 67.395.172,74 | 25.673.957,96 | 93.069.130,70 | |
| Totale Area di intervento | 187.028.095,20 | 168.224.601,53 | 314.251.095,51 | |



Area di intervento 5 - Attività culturali, sportive, ricreative e del culto

| Descrizione | Residui passivi presunti | Previsione di competenza | Previsione di cassa | Note |
|---|-----------------------------|-----------------------------|------------------------|------|
| Programma 5.1 | | | | |
| Programma Operativo Regionale (POR) 2000-2006 | | | | |
| ● Funzione obiettivo 5.1.01 | | | | |
| Valorizzare i beni e le attività culturali per aumentare l'attrattività territoriale e migliorare la qualità della vita | | | | |
| UPB 5.1.01.01 | 0,00 | 0,00 | 0,00 | |
| Patrimonio culturale | | | | |
| Totale Funzione Obiettivo 5.1.01 | 0,00 | 0,00 | 0,00 | |
| Totale Programma 5.1 | 0,00 | 0,00 | 0,00 | |
| Programma 5.2 | | | | |
| Altri interventi in favore dei beni e delle attività culturali | | | | |
| ● Funzione obiettivo 5.2.01 | | | | |
| Valorizzare i beni e le attività culturali per aumentare l'attrattività territoriale e migliorare la qualità della vita | | | | |
| UPB 5.2.01.01 | 164.144,35 | 0,00 | 164.144,35 | |
| Tutela e valorizzazione dei beni culturali | | | | |
| UPB 5.2.01.02 | 1.629.153,25 | 800.000,00 | 2.429.153,25 | |
| Diffusione della cultura | | | | |
| UPB 5.2.01.06 | 269.804,52 | 0,00 | 269.804,52 | |
| Attività di spettacolo | | | | |
| Totale Funzione Obiettivo 5.2.01 | 2.063.102,12 | 800.000,00 | 2.863.102,12 | |
| ● Funzione obiettivo 5.2.02 | | | | |
| Promuovere lo sport e le politiche giovanili | | | | |
| UPB 5.2.02.01 | 150.000,00 | 250.000,00 | 400.000,00 | |
| Promozione dello sport e del tempo libero | | | | |

**Area di intervento 5 - Attività culturali, sportive, ricreative e del culto**

| Descrizione | | Residui passivi presunti | Previsione di competenza | Previsione di cassa | Note |
|---|---------------|-----------------------------|-----------------------------|------------------------|------|
| UPB 5.2.02.03 Interventi in favore dei giovani | | 400.000,00 | 0,00 | 400.000,00 | |
| Totale Funzione Obiettivo | 5.2.02 | 550.000,00 | 250.000,00 | 800.000,00 | |
| ● Funzione obiettivo 5.2.03 | | | | | |
| Favorire le attività di culto e del ministero pastorale | | | | | |
| UPB 5.2.03.01 Interventi a favore delle opere di culto e del Ministero pastorale | | 2.185.014,18 | 2.012.001,59 | 4.197.015,77 | |
| Totale Funzione Obiettivo | 5.2.03 | 2.185.014,18 | 2.012.001,59 | 4.197.015,77 | |
| Totale Programma | 5.2 | 4.798.116,30 | 3.062.001,59 | 7.860.117,89 | |
| Programma 5.3 | | | | | |
| Programmazione negoziata - Intese istituzionali di programma nell'ambito delle attività culturali, sportive e ricreative | | | | | |
| ● Funzione obiettivo 5.3.01 | | | | | |
| Valorizzare i beni e le attività culturali per aumentare l'attrattività territoriale e migliorare la qualità della vita | | | | | |
| UPB 5.3.01.01 Accordo di Programma Quadro Beni ed attività culturali per il territorio della Regione Calabria | | 9.595.153,48 | 0,00 | 9.595.153,48 | |
| UPB 5.3.01.02 Accordo di Programma Quadro Promozione e diffusione dell'arte contemporanea | | 235.000,00 | 0,00 | 235.000,00 | |
| UPB 5.3.01.03 Fondo per lo sviluppo e la Coesione (FSC) 2007/2013 | | 0,00 | 7.000.000,00 | 7.000.000,00 | |
| Totale Funzione Obiettivo | 5.3.01 | 9.830.153,48 | 7.000.000,00 | 16.830.153,48 | |
| ● Funzione obiettivo 5.3.02 | | | | | |
| Promuovere lo sport e le politiche giovanili | | | | | |

Programma 5.3 - Programmazione negoziata - Intese istituzionali di programma nell'ambito delle attività culturali, sportive e ricreative

Funzione obiettivo 5.3.02 - La Calabria ricomincia dai giovani

UPB 5.3.02.01 - La Calabria ricomincia dai giovani



Area di intervento 5 - Attività culturali, sportive, ricreative e del culto

| Descrizione | | Residui passivi presunti | Previsione di competenza | Previsione di cassa | Note |
|--|---------------|-----------------------------|-----------------------------|------------------------|------|
| UPB 5.3.02.01 La Calabria ricomincia dai giovani | | 9.244.805,18 | 0,00 | 9.244.805,18 | |
| UPB 5.3.02.02 Fondo per lo Sviluppo e la Coesione (FSC) 2000/2006 | | 4.400.000,00 | 0,00 | 4.400.000,00 | |
| Totale Funzione Obiettivo | 5.3.02 | 13.644.805,18 | 0,00 | 13.644.805,18 | |
| Totale Programma | 5.3 | 23.474.958,66 | 7.000.000,00 | 30.474.958,66 | |
| Programma 5.4 | | | | | |
| Attività per l'attuazione del decentramento amministrativo in materia di beni, attività culturali, sport e spettacolo | | | | | |
| ● Funzione obiettivo 5.4.01 | | | | | |
| Garantire l'esercizio delle funzioni trasferite agli Enti Locali | | | | | |
| UPB 5.4.01.01 Trasferimento agli enti locali delle risorse relative all'esercizio delle funzioni conferite in materia di beni e attività culturali | | 166.073,00 | 0,00 | 166.073,00 | |
| UPB 5.4.01.02 Trasferimento agli enti locali delle risorse relative all'esercizio delle funzioni conferite in materia di sport e tempo libero | | 137.617,50 | 0,00 | 137.617,50 | |
| Totale Funzione Obiettivo | 5.4.01 | 303.690,50 | 0,00 | 303.690,50 | |
| Totale Programma | 5.4 | 303.690,50 | 0,00 | 303.690,50 | |
| Programma 5.5 | | | | | |
| Programmi di iniziativa comunitaria. | | | | | |
| ● Funzione obiettivo 5.5.01 | | | | | |
| Valorizzare i beni e le attività culturali per aumentare l'attrattività territoriale e migliorare la qualità della vita | | | | | |
| UPB 5.5.01.01 Programma di iniziativa comunitaria cultura 2000 | | 8.641,74 | 0,00 | 8.641,74 | |
| Totale Funzione Obiettivo | 5.5.01 | 8.641,74 | 0,00 | 8.641,74 | |

**Area di intervento 5 - Attività culturali, sportive, ricreative e del culto**

| Descrizione | | Residui passivi presunti | Previsione di competenza | Previsione di cassa | Note |
|---|---------------|-----------------------------|-----------------------------|------------------------|------|
| Totale Programma | 5.5 | 8.641,74 | 0,00 | 8.641,74 | |
| Programma 5.6 | | | | | |
| Programma Operativo Regionale (POR) FESR 2007-2013 | | | | | |
| * Funzione obiettivo 5.6.01 | | | | | |
| Valorizzare i beni e le attività culturali per aumentare l'attrattività territoriale e migliorare la qualità della vita | | | | | |
| UPB 5.6.01.01 | | 29.771.507,06 | 44.082.647,41 | 55.056.697,31 | |
| Patrimonio Culturale | | | | | |
| Totale Funzione Obiettivo | 5.6.01 | 29.771.507,06 | 44.082.647,41 | 55.056.697,31 | |
| Totale Programma | 5.6 | 29.771.507,06 | 44.082.647,41 | 55.056.697,31 | |

**Area di intervento 5 - Attività culturali, sportive, ricreative e del culto**

| Descrizione | Residui passivi presunti | Previsione di competenza | Previsione di cassa | Note |
|--|-----------------------------|-----------------------------|------------------------|------|
| Riepilogo Area | | | | |
| Programma 5.1 | | | | |
| Programma Operativo Regionale (POR) 2000-2006 | | | | |
| • Funzione obiettivo 5.1.01 Valorizzare i beni e le attività culturali per aumentare l'attrattività territoriale e migliorare la qualità della vita | 0,00 | 0,00 | 0,00 | |
| Totale programma 5.1 | 0,00 | 0,00 | 0,00 | |
| Programma 5.2 | | | | |
| Altri interventi in favore dei beni e delle attività culturali | | | | |
| • Funzione obiettivo 5.2.01 Valorizzare i beni e le attività culturali per aumentare l'attrattività territoriale e migliorare la qualità della vita | 2.063.102,12 | 800.000,00 | 2.863.102,12 | |
| • Funzione obiettivo 5.2.02 Promuovere lo sport e le politiche giovanili | 550.000,00 | 250.000,00 | 800.000,00 | |
| • Funzione obiettivo 5.2.03 Favorire le attività di culto e del ministero pastorale | 2.185.014,18 | 2.012.001,59 | 4.197.015,77 | |
| Totale programma 5.2 | 4.798.116,30 | 3.062.001,59 | 7.860.117,89 | |
| Programma 5.3 | | | | |
| Programmazione negoziata - Intese istituzionali di programma nell'ambito delle attività culturali, sportive e ricreative | | | | |
| • Funzione obiettivo 5.3.01 Valorizzare i beni e le attività culturali per aumentare l'attrattività territoriale e migliorare la qualità della vita | 9.830.153,48 | 7.000.000,00 | 16.830.153,48 | |

**Area di intervento 5 - Attività culturali, sportive, ricreative e del culto**

| Descrizione | Residui passivi presunti | Previsione di competenza | Previsione di cassa | Note |
|--|--------------------------|--------------------------|----------------------|------|
| • Funzione obiettivo 5.3.02 Promuovere lo sport e le politiche giovanili | 13.644.805,18 | 0,00 | 13.644.805,18 | |
| Totale programma 5.3 | 23.474.958,66 | 7.000.000,00 | 30.474.958,66 | |
| Programma 5.4 | | | | |
| Attività per l'attuazione del decentramento amministrativo in materia di beni, attività culturali, sport e spettacolo | | | | |
| • Funzione obiettivo 5.4.01 Garantire l'esercizio delle funzioni trasferite agli Enti Locali | 303.690,50 | 0,00 | 303.690,50 | |
| Totale programma 5.4 | 303.690,50 | 0,00 | 303.690,50 | |
| Programma 5.5 | | | | |
| Programmi di iniziativa comunitaria. | | | | |
| • Funzione obiettivo 5.5.01 Valorizzare i beni e le attività culturali per aumentare l'attrattività territoriale e migliorare la qualità della vita | 8.641,74 | 0,00 | 8.641,74 | |
| Totale programma 5.5 | 8.641,74 | 0,00 | 8.641,74 | |
| Programma 5.6 | | | | |
| Programma Operativo Regionale (POR) FESR 2007-2013 | | | | |
| • Funzione obiettivo 5.6.01 Valorizzare i beni e le attività culturali per aumentare l'attrattività territoriale e migliorare la qualità della vita | 29.771.507,06 | 44.082.647,41 | 55.056.697,31 | |
| Totale programma 5.6 | 29.771.507,06 | 44.082.647,41 | 55.056.697,31 | |
| Totale Area di intervento | 58.356.914,26 | 54.144.649,00 | 93.704.106,10 | |



Area di intervento 6 - Servizi alla persona

| Descrizione | Residui passivi presunti | Previsione di competenza | Previsione di cassa | Note |
|--|--------------------------|--------------------------|-------------------------|------|
| Programma 6.1 | | | | |
| Tutela della salute | | | | |
| ● Funzione obiettivo 6.1.01 | | | | |
| Mantenimento dei livelli uniformi di assistenza sanitaria | | | | |
| UPB 6.1.01.01 Spese inerenti al finanziamento del Servizio Sanitario Regionale | 92.346.604,48 | 4.528.089.553,17 | 3.780.421.753,51 | |
| UPB 6.1.01.02 Quota interessi per ammortamento mutui relativi al ripiano dei disavanzi del servizio sanitario regionale | 4.336.414,27 | 8.769.953,31 | 13.106.367,58 | |
| UPB 6.1.01.03 Quota capitale per ammortamento mutui relativi al ripiano dei disavanzi del servizio sanitario regionale | 8.824.685,42 | 18.199.121,42 | 27.023.806,84 | |
| UPB 6.1.01.04 Collaborazione con associazioni, organismi, enti e centri di ricerca che operano nel campo sanitario | 0,00 | 1.058.164,77 | 1.058.164,77 | |
| Totale Funzione Obiettivo 6.1.01 | 105.507.704,17 | 4.556.116.792,67 | 3.821.610.092,70 | |
| ● Funzione obiettivo 6.1.02 | | | | |
| Contrastare le principali patologie | | | | |
| UPB 6.1.02.01 Interventi per la prevenzione e cura delle patologie di rilievo sociale | 12.050,27 | 3.999.761,60 | 4.011.811,87 | |
| Totale Funzione Obiettivo 6.1.02 | 12.050,27 | 3.999.761,60 | 4.011.811,87 | |
| ● Funzione obiettivo 6.1.03 | | | | |
| Rafforzare la tutela dei soggetti deboli | | | | |
| UPB 6.1.03.01 Tutela della salute mentale | 0,00 | 14.762,65 | 14.762,65 | |
| UPB 6.1.03.02 Tutela dei soggetti portatori di handicap | 226.356,46 | 453.525,07 | 679.881,53 | |



Area di intervento 6 - Servizi alla persona

| Descrizione | Residui passivi presunti | Previsione di competenza | Previsione di cassa | Note |
|--|--------------------------|--------------------------|----------------------|------|
| UPB 6.1.03.03 Tutela della salute materno-infantile | 0,00 | 992.214,25 | 992.214,25 | |
| UPB 6.1.03.05 Prevenzione e cura delle tossicodipendenze e dell'Aids | 36.673,20 | 9.045.229,76 | 9.081.902,96 | |
| UPB 6.1.03.06 Assistenza sanitaria ai cittadini stranieri | 67.472,72 | 1.046.237,40 | 1.113.710,12 | |
| Totale Funzione Obiettivo 6.1.03 | 330.502,38 | 11.551.969,13 | 11.882.471,51 | |
| ● Funzione obiettivo 6.1.04 Promozione della salute, miglioramento del contesto ambientale e degli stili di vita | | | | |
| UPB 6.1.04.01 Sanità pubblica veterinaria | 29.432,14 | 1.891.972,18 | 1.921.404,32 | |
| UPB 6.1.04.02 Informazione ed educazione sanitaria | 1.910.654,55 | 2.853.666,18 | 4.764.320,73 | |
| Totale Funzione Obiettivo 6.1.04 | 1.940.086,69 | 4.745.638,36 | 6.685.725,05 | |
| ● Funzione obiettivo 6.1.05 Creazione di un nuovo modello organizzativo del servizio sanitario | | | | |
| UPB 6.1.05.01 Formazione generale e specifica del personale sanitario | 619.000,00 | 6.448.980,18 | 7.067.980,18 | |
| UPB 6.1.05.03 Sistema informativo sanitario | 0,00 | 114.295,19 | 114.295,19 | |
| UPB 6.1.05.04 Progetti speciali di ricerca finalizzata | 54.456,87 | 5.113.190,25 | 5.167.647,12 | |
| Totale Funzione Obiettivo 6.1.05 | 673.456,87 | 11.676.465,62 | 12.349.922,49 | |



Area di intervento 6 - Servizi alla persona

| Descrizione | Residui passivi presunti | Previsione di competenza | Previsione di cassa | Note |
|--|--------------------------|--------------------------|-------------------------|-------------------------|
| ● Funzione obiettivo 6.1.06 | | | | |
| Miglioramento delle strutture sanitarie | | | | |
| UPB 6.1.06.01 Ammodernamento e riqualificazione del patrimonio sanitario e realizzazione di nuove strutture | 8.631.112,85 | 358.211.846,46 | 179.194.623,24 | |
| UPB 6.1.06.02 Piano di Azione Coesione - Programma Ordinario Convergenza - Salvaguardia - Case della salute | 10.283.894,67 | 16.865.000,00 | 15.000.000,00 | |
| Totale Funzione Obiettivo | 6.1.06 | 18.915.007,52 | 375.076.846,46 | 194.194.623,24 |
| Totale Programma | 6.1 | 127.378.807,90 | 4.963.167.473,84 | 4.050.734.646,86 |
| Programma 6.2 | | | | |
| Servizi socio assistenziali e di solidarietà sociale | | | | |
| ● Funzione obiettivo 6.2.01 | | | | |
| Qualificare i servizi per l'assistenza in favore delle fasce deboli | | | | |
| UPB 6.2.01.01 Attuazione delle politiche per l'infanzia e l'adolescenza | 0,00 | 0,00 | 0,00 | |
| UPB 6.2.01.02 Servizi ed attività socio-assistenziali | 17.366.502,09 | 40.800.000,00 | 58.166.502,09 | |
| UPB 6.2.01.03 Interventi a favore degli invalidi civili | 62.000,00 | 155.000,00 | 217.000,00 | |
| UPB 6.2.01.04 Interventi di sostegno economico in favore di soggetti affetti da gravi patologie | 0,00 | 100.000,00 | 100.000,00 | |
| UPB 6.2.01.05 Interventi di finanza etica e di sostegno alle famiglie | 935.640,00 | 150.000,00 | 1.085.640,00 | |
| UPB 6.2.01.06 Iniziative a favore dell'emigrazione e dell'immigrazione | 980.208,05 | 100.000,00 | 1.080.208,05 | |



Area di intervento 6 - Servizi alla persona

| Descrizione | | Residui passivi presunti | Previsione di competenza | Previsione di cassa | Note |
|---|---------------|-----------------------------|-----------------------------|------------------------|------|
| UPB 6.2.01.07 Collaborazione con associazioni, organismi, enti e centri di ricerca che operano nel campo socio-assistenziale | | 540.000,00 | 770.000,00 | 1.310.000,00 | |
| Totale Funzione Obiettivo | 6.2.01 | 19.884.350,14 | 42.075.000,00 | 61.959.350,14 | |
| ● Funzione obiettivo 6.2.02 Qualificare i servizi per l'assistenza in favore delle fasce deboli | | | | | |
| UPB 6.2.02.01 Programmi di iniziativa comunitaria INTERREG | | 0,00 | 0,00 | 0,00 | |
| Totale Funzione Obiettivo | 6.2.02 | 0,00 | 0,00 | 0,00 | |
| Totale Programma | 6.2 | 19.884.350,14 | 42.075.000,00 | 61.959.350,14 | |
| Programma 6.4 | | | | | |
| Programma Operativo Regionale (POR) FESR 2007-2013 | | | | | |
| ● Funzione obiettivo 6.4.01 Qualificare i servizi per l'assistenza in favore delle fasce deboli | | | | | |
| UPB 6.4.01.01 Inclusione sociale | | 21.839.394,62 | 0,00 | 21.839.394,62 | |
| Totale Funzione Obiettivo | 6.4.01 | 21.839.394,62 | 0,00 | 21.839.394,62 | |
| Totale Programma | 6.4 | 21.839.394,62 | 0,00 | 21.839.394,62 | |



Area di intervento 6 - Servizi alla persona

| Descrizione | Residui passivi presunti | Previsione di competenza | Previsione di cassa | Note |
|---|--------------------------|--------------------------|-------------------------|------|
| Riepilogo Area | | | | |
| Programma 6.1 | | | | |
| Tutela della salute | | | | |
| • Funzione obiettivo 6.1.01 Mantenimento dei livelli uniformi di assistenza sanitaria | 105.507.704,17 | 4.556.116.792,67 | 3.821.610.092,70 | |
| • Funzione obiettivo 6.1.02 Contrastare le principali patologie | 12.050,27 | 3.999.761,60 | 4.011.811,87 | |
| • Funzione obiettivo 6.1.03 Rafforzare la tutela dei soggetti deboli | 330.502,38 | 11.551.969,13 | 11.882.471,51 | |
| • Funzione obiettivo 6.1.04 Promozione della salute, miglioramento del contesto ambientale e degli stili di vita | 1.940.086,69 | 4.745.638,36 | 6.685.725,05 | |
| • Funzione obiettivo 6.1.05 Creazione di un nuovo modello organizzativo del servizio sanitario | 673.456,87 | 11.676.465,62 | 12.349.922,49 | |
| • Funzione obiettivo 6.1.06 Miglioramento delle strutture sanitarie | 18.915.007,52 | 375.076.846,46 | 194.194.623,24 | |
| Totale programma 6.1 | 127.378.807,90 | 4.963.167.473,84 | 4.050.734.646,86 | |
| Programma 6.2 | | | | |
| Servizi socio assistenziali e di solidarietà sociale | | | | |
| • Funzione obiettivo 6.2.01 Qualificare i servizi per l'assistenza in favore delle fasce deboli | 19.884.350,14 | 42.075.000,00 | 61.959.350,14 | |
| • Funzione obiettivo 6.2.02 Qualificare i servizi per l'assistenza in favore delle fasce deboli | 0,00 | 0,00 | 0,00 | |

**Area di intervento 6 - Servizi alla persona**

| Descrizione | | Residui passivi presunti | Previsione di competenza | Previsione di cassa | Note |
|---|-----------------------------|-----------------------------|-----------------------------|-------------------------|------|
| | Totale programma 6.2 | 19.884.350,14 | 42.075.000,00 | 61.959.350,14 | |
| Programma 6.4 | | | | | |
| Programma Operativo Regionale (POR) FESR 2007-2013 | | | | | |
| • Funzione obiettivo 6.4.01 | | | | | |
| Qualificare i servizi per l'assistenza in favore delle fasce deboli | | 21.839.394,62 | 0,00 | 21.839.394,62 | |
| | Totale programma 6.4 | 21.839.394,62 | 0,00 | 21.839.394,62 | |
| Totale | Area di intervento | 169.102.552,66 | 5.005.242.473,84 | 4.134.533.391,62 | |



Area di intervento 7 - Difesa civile e sicurezza

| Descrizione | | Residui passivi presunti | Previsione di competenza | Previsione di cassa | Note |
|--|----------------------------------|-----------------------------|-----------------------------|------------------------|---------------------|
| Programma 7.1 | | | | | |
| Protezione Civile | | | | | |
| ● Funzione obiettivo 7.1.01 | | | | | |
| Garantire un adeguato sistema di protezione civile | | | | | |
| UPB 7.1.01.01 | | 778.026,37 | 1.282.459,92 | 2.060.486,29 | |
| Organizzazione del sistema di protezione civile | | | | | |
| UPB 7.1.01.02 | | 1.598.514,95 | 0,00 | 1.598.514,95 | |
| Interventi urgenti di protezione civile | | | | | |
| | Totale Funzione Obiettivo | 7.1.01 | 2.376.541,32 | 1.282.459,92 | 3.659.001,24 |
| | Totale Programma | 7.1 | 2.376.541,32 | 1.282.459,92 | 3.659.001,24 |
| Programma 7.2 | | | | | |
| Sicurezza | | | | | |
| ● Funzione obiettivo 7.2.01 | | | | | |
| Promuovere la legalità e il diritto alla sicurezza | | | | | |
| UPB 7.2.01.01 | | 0,00 | 0,00 | 0,00 | |
| Ordinamento della polizia municipale | | | | | |
| UPB 7.2.01.02 | | 0,00 | 250.000,00 | 250.000,00 | |
| Interventi di solidarietà per i titolari di aziende vittime dell'usura e della criminalità organizzata | | | | | |
| | Totale Funzione Obiettivo | 7.2.01 | 0,00 | 250.000,00 | 250.000,00 |
| ● Funzione obiettivo 7.2.02 | | | | | |
| Tutelare gli interessi individuali e collettivi dei cittadini | | | | | |
| UPB 7.2.02.01 | | 0,00 | 0,00 | 0,00 | |
| Tutela dei diritti dei consumatori | | | | | |
| | Totale Funzione Obiettivo | 7.2.02 | 0,00 | 0,00 | 0,00 |



Area di intervento 7 - Difesa civile e sicurezza

| Descrizione | | Residui passivi presunti | Previsione di competenza | Previsione di cassa | Note |
|--|----------------------------------|-----------------------------|-----------------------------|------------------------|---------------------|
| <ul style="list-style-type: none"> ● Funzione obiettivo 7.2.03 Programma negoziata - Intese Istituzionali di programma per la legalita' e sicurezza | | | | | |
| UPB 7.2.03.01 | | 29.910,67 | 70.000,00 | 99.910,67 | |
| Accordo di Programma Quadro Legalita' e sicurezza per lo sviluppo della Regione Calabria | | | | | |
| | Totale Funzione Obiettivo | 7.2.03 | 29.910,67 | 70.000,00 | 99.910,67 |
| | Totale Programma | 7.2 | 29.910,67 | 320.000,00 | 349.910,67 |
| Programma 7.3 | | | | | |
| Programma Operativo Regionale (POR) FESR 2007-2013 | | | | | |
| <ul style="list-style-type: none"> ● Funzione obiettivo 7.3.01 Promuovere la legalità e il diritto alla sicurezza | | | | | |
| UPB 7.3.01.01 | | 4.799.434,35 | 0,00 | 4.799.434,35 | |
| Sicurezza e Legalità | | | | | |
| | Totale Funzione Obiettivo | 7.3.01 | 4.799.434,35 | 0,00 | 4.799.434,35 |
| | Totale Programma | 7.3 | 4.799.434,35 | 0,00 | 4.799.434,35 |



Area di intervento 7 - Difesa civile e sicurezza

| Descrizione | Residui passivi presunti | Previsione di competenza | Previsione di cassa | Note |
|---|-----------------------------|-----------------------------|------------------------|------|
| Riepilogo Area | | | | |
| Programma 7.1 | | | | |
| Protezione Civile | | | | |
| • Funzione obiettivo 7.1.01 Garantire un adeguato sistema di protezione civile | 2.376.541,32 | 1.282.459,92 | 3.659.001,24 | |
| Totale programma 7.1 | 2.376.541,32 | 1.282.459,92 | 3.659.001,24 | |
| Programma 7.2 | | | | |
| Sicurezza | | | | |
| • Funzione obiettivo 7.2.01 Promuovere la legalità e il diritto alla sicurezza | 0,00 | 250.000,00 | 250.000,00 | |
| • Funzione obiettivo 7.2.02 Tutelare gli interessi individuali e collettivi dei cittadini | 0,00 | 0,00 | 0,00 | |
| • Funzione obiettivo 7.2.03 Programmazione negoziata - Intese Istituzionali di programma per la legalità e sicurezza | 29.910,67 | 70.000,00 | 99.910,67 | |
| Totale programma 7.2 | 29.910,67 | 320.000,00 | 349.910,67 | |
| Programma 7.3 | | | | |
| Programma Operativo Regionale (POR) FESR 2007-2013 | | | | |
| • Funzione obiettivo 7.3.01 Promuovere la legalità e il diritto alla sicurezza | 4.799.434,35 | 0,00 | 4.799.434,35 | |
| Totale programma 7.3 | 4.799.434,35 | 0,00 | 4.799.434,35 | |

**Area di intervento 7 - Difesa civile e sicurezza**

| Descrizione | Residui passivi presunti | Previsione di competenza | Previsione di cassa | Note |
|----------------------------------|-----------------------------|-----------------------------|------------------------|------|
| Totale Area di intervento | 7.205.886,34 | 1.602.459,92 | 8.808.346,26 | |



Area di intervento 8 - Oneri non ripartibili

| Descrizione | Residui passivi presunti | Previsione di competenza | Previsione di cassa | Note |
|--|-----------------------------|-----------------------------|------------------------|------|
| Programma 8.1 | | | | |
| Fondi speciali | | | | |
| ● Funzione obiettivo 8.1.01 | | | | |
| Fondi speciali | | | | |
| UPB 8.1.01.01 | 0,00 | 100.000,00 | 100.000,00 | |
| Fondi per provvedimenti legislativi in corso di approvazione recanti spese di parte corrente | | | | |
| UPB 8.1.01.02 | 0,00 | 100.000,00 | 100.000,00 | |
| Fondi per provvedimenti legislativi in corso di approvazione recanti spese in conto capitale | | | | |
| Totale Funzione Obiettivo 8.1.01 | 0,00 | 200.000,00 | 200.000,00 | |
| Totale Programma 8.1 | 0,00 | 200.000,00 | 200.000,00 | |
| Programma 8.2 | | | | |
| Fondi di riserva | | | | |
| ● Funzione obiettivo 8.2.01 | | | | |
| Fondi di riserva | | | | |
| UPB 8.2.01.01 | 0,00 | 10.000.000,00 | 10.000.000,00 | |
| Fondo di riserva per le spese obbligatorie | | | | |
| UPB 8.2.01.02 | 0,00 | 0,00 | 0,00 | |
| Fondo di riserva per le spese imprevedute | | | | |
| UPB 8.2.01.03 | 0,00 | 0,00 | 700.000.000,00 | |
| Fondo di riserva per le autorizzazioni di cassa | | | | |
| UPB 8.2.01.04 | 0,00 | 480.402.886,66 | 0,00 | |
| Fondi di riserva diversi | | | | |
| Totale Funzione Obiettivo 8.2.01 | 0,00 | 490.402.886,66 | 710.000.000,00 | |
| Totale Programma 8.2 | 0,00 | 490.402.886,66 | 710.000.000,00 | |

**Area di intervento 8 - Oneri non ripartibili**

| Descrizione | | Residui passivi presunti | Previsione di competenza | Previsione di cassa | Note |
|--|---------------|-----------------------------|-----------------------------|------------------------|------|
| Programma 8.3 | | | | | |
| Oneri non ripartibili | | | | | |
| • Funzione obiettivo 8.3.01 | | | | | |
| Oneri non ripartibili | | | | | |
| UPB 8.3.01.01 | | 0,00 | 157.423.956,68 | 106.298.648,72 | |
| Reiscrizione dei residui passivi perenti di parte correnti ai soli effetti amministrativi | | | | | |
| UPB 8.3.01.02 | | 0,00 | 130.547.574,37 | 52.475.916,28 | |
| Reiscrizione dei residui passivi perenti di parte in conto capitale ai soli effetti amministrativi | | | | | |
| UPB 8.3.01.03 | | 0,00 | 82.518.909,03 | 0,00 | |
| Fondi Pluriennali Vincolati | | | | | |
| Totale Funzione Obiettivo | 8.3.01 | 0,00 | 370.490.440,08 | 158.774.565,00 | |
| Totale Programma | 8.3 | 0,00 | 370.490.440,08 | 158.774.565,00 | |

**Area di intervento 8 - Oneri non ripartibili**

| Descrizione | Residui passivi presunti | Previsione di competenza | Previsione di cassa | Note |
|--|-----------------------------|-----------------------------|------------------------|------|
| Riepilogo Area | | | | |
| Programma 8.1 | | | | |
| Fondi speciali | | | | |
| • Funzione obiettivo 8.1.01 Fondi speciali | 0,00 | 200.000,00 | 200.000,00 | |
| Totale programma 8.1 | 0,00 | 200.000,00 | 200.000,00 | |
| Programma 8.2 | | | | |
| Fondi di riserva | | | | |
| • Funzione obiettivo 8.2.01 Fondi di riserva | 0,00 | 490.402.886,66 | 710.000.000,00 | |
| Totale programma 8.2 | 0,00 | 490.402.886,66 | 710.000.000,00 | |
| Programma 8.3 | | | | |
| Oneri non ripartibili | | | | |
| • Funzione obiettivo 8.3.01 Oneri non ripartibili | 0,00 | 370.490.440,08 | 158.774.565,00 | |
| Totale programma 8.3 | 0,00 | 370.490.440,08 | 158.774.565,00 | |
| Totale Area di intervento | 0,00 | 861.093.326,74 | 868.974.565,00 | |

**Area di intervento 9 - Contabilità speciali**

| Descrizione | | | Residui passivi presunti | Previsione di competenza | Previsione di cassa | Note |
|-----------------------------|---------------------------|------------|-----------------------------|-----------------------------|-------------------------|------|
| Categoria 9.0 | | | | | | |
| Contabilità Speciali | | | | | | |
| Totale | Categoria | 9.0 | 91.432.699,88 | 2.294.455.000,00 | 2.385.887.699,88 | |
| Totale | Area di intervento | | 91.432.699,88 | 2.294.455.000,00 | 2.385.887.699,88 | |

**Area di intervento 9 - Contabilità speciali**

| Descrizione | | Residui passivi presunti | Previsione di competenza | Previsione di cassa | Note |
|---|--|-----------------------------|-----------------------------|--------------------------|------|
| <i>Riepilogo delle Aree di spesa</i> | | | | | |
| Area 1 | Servizi generali | 111.816.060,00 | 506.817.115,05 | 546.160.334,15 | |
| Area 2 | Sviluppo Economico | 663.930.407,81 | 713.521.664,76 | 1.137.325.513,04 | |
| Area 3 | Uso e salvaguardia del territorio | 491.209.185,70 | 664.611.467,90 | 957.296.396,98 | |
| Area 4 | Istruzione-Formazione professionale e Lavoro | 187.028.095,20 | 168.224.601,53 | 314.251.095,51 | |
| Area 5 | Attività culturali, sportive, ricreative e del culto | 58.356.914,26 | 54.144.649,00 | 93.704.106,10 | |
| Area 6 | Servizi alla persona | 169.102.552,66 | 5.005.242.473,84 | 4.134.533.391,62 | |
| Area 7 | Difesa civile e sicurezza | 7.205.886,34 | 1.602.459,92 | 8.808.346,26 | |
| Area 8 | Oneri non ripartibili | 0,00 | 861.093.326,74 | 868.974.565,00 | |
| Area 9 | Contabilità speciali | 91.432.699,88 | 2.294.455.000,00 | 2.385.887.699,88 | |
| <i>Totale generale della spesa</i> | | 1.780.081.801,85 | 10.269.712.758,74 | 10.446.941.448,54 | |



Regione Calabria

**Quadro generale riassuntivo del bilancio per l'esercizio
finanziario 2014**

(Art. 14 comma 1, della legge regionale 4 febbraio 2002, n. 8)



Quadro generale riassuntivo del bilancio per l'anno finanziario 2014

(Art. 14, comma 1, legge regionale 04 Febbraio 2002, num.8)

ENTRATA

| Descrizione | | Residui attivi presunti | Previsione di competenza | Previsione di cassa |
|--|---|-------------------------|--------------------------|-------------------------|
| PRESUNTO SALDO FINANZIARIO POSITIVO ALLA CHIUSURA DELL'ESERCIZIO 2013 | | | 3.040.373.870,84 | 0,00 |
| PRESUNTA GIACENZA DI CASSA AL 1 GENNAIO 2014 | | | 0,00 | 619.520.464,06 |
| FONDO PLURIENNALE VINCOLATO ALLA SPESA | | | 82.518.909,03 | 0,00 |
| FONDO PLURIENNALE VINCOLATO INDISTINTO | | | 0,00 | 0,00 |
| Titolo | 1 Entrate derivanti da tributi propri della Regione, dal gettito dei tributi erariali o di quote di esso devolute alla regione | 752.423.052,00 | 3.870.442.527,88 | 4.622.865.579,88 |
| 1.01 | Entrate derivanti da tributi propri della Regione | 736.184.061,72 | 1.070.083.394,88 | 1.806.267.456,60 |
| 1.02 | Entrate derivanti dal gettito di tributi erariali o di quote di esso devolute alla regione | 16.238.990,28 | 2.800.359.133,00 | 2.816.598.123,28 |
| Titolo | 2 Entrate derivanti da contributi e trasferimenti di parte corrente dello Stato, dell'Unione europea e di altri soggetti | 655.125.224,10 | 218.120.780,85 | 873.246.004,95 |
| 2.01 | Contributi ed assegnazioni di parte corrente dello Stato per funzioni proprie | 278.435.753,42 | 217.770.780,85 | 496.206.534,27 |
| 2.02 | Contributi ed assegnazioni di parte corrente dello Stato per funzioni delegate | 0,00 | 0,00 | 0,00 |
| 2.03 | Contributi ed assegnazioni di parte corrente dell'Unione Europea | 374.948.798,04 | 0,00 | 374.948.798,04 |
| 2.04 | Entrate derivanti da contributi e trasferimenti da altri soggetti | 1.740.672,64 | 350.000,00 | 2.090.672,64 |
| Titolo | 3 Entrate extratributarie | 348.813.874,58 | 19.435.000,00 | 368.248.874,58 |
| 3.01 | Entrate derivanti da rendite patrimoniali e da utilizzo di beni | 347,13 | 400.000,00 | 400.347,13 |
| 3.02 | Utili di Enti ed aziende regionali | 0,00 | 0,00 | 0,00 |
| 3.03 | Entrate derivanti da servizi pubblici regionali | 0,00 | 35.000,00 | 35.000,00 |
| 3.04 | Entrate diverse, rimborsi e recuperi vari | 348.813.527,45 | 19.000.000,00 | 367.813.527,45 |



Quadro generale riassuntivo del bilancio per l'anno finanziario 2014

(Art. 14, comma 1, legge regionale 04 Febbraio 2002, num.8)

ENTRATA

| Descrizione | | Residui attivi presunti | Previsione di competenza | Previsione di cassa |
|--------------------------------------|--|----------------------------|-----------------------------|--------------------------|
| Titolo 4 | Entrate derivanti da alienazione di beni patrimoniali, da trasformazione di capitale, da riscossione di crediti e da trasferimenti in conto | 3.795.618.057,90 | 544.366.670,14 | 4.339.984.728,04 |
| 4.01 | Alienazione di beni e diritti patrimoniali e affrancazione di canoni | 2.834.246,90 | 0,00 | 2.834.246,90 |
| 4.02 | Eredità, donazioni e trasferimenti da altre regioni, province e comuni per interventi in capitale | 0,00 | 0,00 | 0,00 |
| 4.03 | Rimborsi di crediti e recuperi vari | 0,00 | 0,00 | 0,00 |
| 4.04 | Entrate derivanti da contributi ed assegnazioni in capitale da parte dello Stato per funzioni proprie | 2.331.851.139,83 | 544.366.670,14 | 2.876.217.809,97 |
| 4.05 | Entrate derivanti da contributi ed assegnazioni in capitale da parte dello Stato per funzioni proprie | 59.229.965,35 | 0,00 | 59.229.965,35 |
| 4.06 | Entrate derivanti da contributi ed assegnazioni in capitale da parte dell'Unione Europea | 1.397.847.805,79 | 0,00 | 1.397.847.805,79 |
| 4.07 | Entrate derivanti da contributi ed assegnazioni in capitale da parte di altri soggetti | 3.854.900,03 | 0,00 | 3.854.900,03 |
| Titolo 5 | Entrate derivanti da mutui, prestiti ed altre operazioni creditizie | 524.454.957,29 | 200.000.000,00 | 724.454.957,29 |
| 5.01 | Entrate derivanti da assunzioni di mutui | 93.695.259,11 | 0,00 | 93.695.259,11 |
| 5.02 | Ricorso all'indebitamento per la copertura del disavanzo | 181.759.698,18 | 0,00 | 181.759.698,18 |
| 5.03 | Entrate derivanti da anticipazioni di cassa, aperture di credito e altre operazioni creditizie a breve termine | 249.000.000,00 | 200.000.000,00 | 449.000.000,00 |
| Totale Titoli 1-5 | | 6.076.435.165,87 | 4.852.364.978,87 | 10.928.800.144,74 |
| Titolo 6 | Entrate per contabilità speciali | 136.566.784,26 | 2.294.455.000,00 | 2.431.021.784,26 |
| Totale Generale della entrata | | 6.213.001.950,13 | 10.269.712.758,74 | 13.979.342.393,06 |



Quadro generale riassuntivo del bilancio per l'anno finanziario 2014

(Art. 14, comma 1, legge regionale 04 Febbraio 2002, num. 8)

SPESA

| Descrizione | | Residui passivi presunti | Previsione di competenza | Previsione di cassa |
|---------------------------|--|--------------------------|--------------------------|-------------------------|
| Area di intervento | 1 Servizi generali | 111.816.060,00 | 506.817.115,05 | 546.160.334,15 |
| Programma 1.1 | Organi Istituzionali | 39.306.290,16 | 30.890.000,00 | 70.196.290,16 |
| 1.1.01 | Rafforzare il sistema di governo e la capacità amministrativa | 39.306.290,16 | 30.890.000,00 | 70.196.290,16 |
| Programma 1.2 | Risorse Operative di Amministrazione Generale | 41.698.492,38 | 429.954.707,22 | 399.180.358,70 |
| 1.2.01 | Razionalizzare le strutture, riorganizzare e decentrare i processi | 26.839.206,41 | 100.360.000,00 | 127.199.206,41 |
| 1.2.02 | Implementare il sistema dei controlli | 342.304,23 | 365.000,00 | 707.304,23 |
| 1.2.03 | Realizzare un sistema informativo regionale adeguato | 2.693.808,91 | 2.519.007,62 | 5.212.816,53 |
| 1.2.04 | Razionalizzare e contenere le spese | 11.823.172,83 | 326.710.699,60 | 266.061.031,53 |
| Programma 1.3 | Attività per l'attuazione di programmi operativi comunitari e degli Accordi di Programma Quadro | 12.075.964,28 | 4.325.441,29 | 16.401.405,57 |
| 1.3.01 | Migliorare l'efficacia e l'efficienza dei programmi operativi attraverso azioni e strumenti di assistenza tecnica. | 7.231.231,53 | 1.926.941,29 | 9.158.172,82 |
| 1.3.02 | Migliorare la capacità istituzionale e l'efficienza delle pubbliche amministrazioni e dei servizi pubblici | 4.844.732,75 | 2.398.500,00 | 7.243.232,75 |
| Programma 1.4 | Attività per il riordino delle funzioni amministrative regionali e locali | 139.708,10 | 0,00 | 139.708,10 |
| 1.4.01 | Incentivare le forme associative dei Comuni | 139.708,10 | 0,00 | 139.708,10 |
| Programma 1.5 | Attività per l'attuazione del decentramento amministrativo in materia di personale e di altri servizi generali | 18.595.605,08 | 41.646.966,54 | 60.242.571,62 |
| 1.5.01 | Garantire l'esercizio delle funzioni trasferite agli Enti Locali | 18.595.605,08 | 41.646.966,54 | 60.242.571,62 |
| Area di intervento | 2 Sviluppo Economico | 663.930.407,81 | 713.521.664,76 | 1.137.325.513,04 |
| Programma 2.1 | Programma operativo regionale POR 2000/2006 | 29.641.624,98 | 0,00 | 29.641.624,98 |
| 2.1.01 | Migliorare le condizioni di contesto e sostenere la competitività dei sistemi produttivi e delle imprese. | 18.864.563,56 | 0,00 | 18.864.563,56 |
| 2.1.02 | Realizzare un sistema di trasporto efficiente ed integrato funzionale allo sviluppo della regione. | 10.313.561,84 | 0,00 | 10.313.561,84 |
| 2.1.03 | Sostenere lo sviluppo della Società dell'Informazione nella Pubblica Amministrazione, nelle imprese, tra i cittadini. | 248.700,00 | 0,00 | 248.700,00 |
| 2.1.04 | Aumentare l'attrattività turistica del territorio regionale | 48.398,73 | 0,00 | 48.398,73 |
| 2.1.05 | Accrescere la competitività del settore agricolo e forestale | 166.400,85 | 0,00 | 166.400,85 |
| 2.1.06 | Promuovere lo sviluppo locale attraverso filiere produttive collegate all'aumento della quota di energia prodotta da fonti rinnovabili | 0,00 | 0,00 | 0,00 |

SPESA

| Descrizione | | Residui passivi presunti | Previsione di competenza | Previsione di cassa |
|----------------------|---|-----------------------------|-----------------------------|------------------------|
| Programma 2.2 | Ulteriori programmi regionali a favore dei sistemi locali di sviluppo | 87.194.120,85 | 79.178.628,25 | 164.047.600,34 |
| 2.2.01 | Aumentare l'attrattività turistica del territorio regionale | 12.784.020,49 | 16.279.355,81 | 29.063.376,30 |
| 2.2.02 | Migliorare le condizioni di contesto e sostenere la competitività dei sistemi produttivi e delle imprese. | 25.364.148,18 | 8.730.481,10 | 34.094.629,28 |
| 2.2.03 | Razionalizzare il Sistema distributivo e riqualificare le attività commerciali | 892.669,74 | 845.908,76 | 1.738.578,50 |
| 2.2.04 | Accrescere la competitività del settore agricolo e forestale | 48.153.282,44 | 49.322.882,58 | 95.151.016,26 |
| 2.2.05 | Realizzare un sistema dei trasporti efficiente ed integrato funzionale allo sviluppo regionale | 0,00 | 4.000.000,00 | 4.000.000,00 |
| Programma 2.3 | Politiche per lo sviluppo del sistema dei trasporti regionali | 156.098.168,70 | 250.828.513,72 | 406.926.682,42 |
| 2.3.01 | Realizzare un sistema dei trasporti efficiente ed integrato funzionale allo sviluppo regionale | 156.098.168,70 | 250.828.513,72 | 406.926.682,42 |
| Programma 2.4 | Programmazione negoziata - Intesa istituzionale di programma per le politiche di sviluppo | 156.562.028,11 | 118.997.000,00 | 216.159.028,11 |
| 2.4.01 | Migliorare le condizioni di contesto e sostenere la competitività dei sistemi produttivi e delle imprese. | 156.562.028,11 | 118.547.000,00 | 215.709.028,11 |
| 2.4.02 | Cooperazione internazionale e politiche euro-mediterranee | 0,00 | 450.000,00 | 450.000,00 |
| Programma 2.5 | Programma Operativo Regionale (POR) FEP 2007-2013 | 19.446.038,86 | 0,00 | 19.446.038,86 |
| 2.5.01 | Sostenere lo sviluppo della pesca | 19.446.038,86 | 0,00 | 19.446.038,86 |
| Programma 2.6 | Programmi di iniziativa comunitaria | 994.808,59 | 0,00 | 994.808,59 |
| 2.6.01 | Accrescere la competitività del settore agricolo e forestale | 0,00 | 0,00 | 0,00 |
| 2.6.02 | Migliorare le condizioni di contesto e sostenere la competitività dei sistemi produttivi e delle imprese. | 134.644,73 | 0,00 | 134.644,73 |
| 2.6.03 | Aumentare l'attrattività turistica del territorio regionale | 0,00 | 0,00 | 0,00 |
| 2.6.04 | Realizzare un sistema di trasporto efficiente ed integrato funzionale allo sviluppo della regione. | 860.163,86 | 0,00 | 860.163,86 |
| Programma 2.7 | Programma Operativo Regionale FEASR 2007-2013 | 21.160.219,24 | 350.000,00 | 21.510.219,24 |
| 2.7.01 | Accrescere la competitività del settore agricolo e forestale | 21.160.219,24 | 350.000,00 | 21.510.219,24 |
| Programma 2.8 | Attività per l'attuazione del decentramento amministrativo in materia di sviluppo economico ed attività produttive | 5.221.716,29 | 0,00 | 5.221.716,29 |
| 2.8.01 | Garantire l'esercizio delle funzioni trasferite agli Enti Locali | 5.221.716,29 | 0,00 | 5.221.716,29 |
| Programma 2.9 | Programma operativo regionale (POR) FESR 2007-2013 | 187.611.682,19 | 264.167.522,79 | 273.377.794,21 |
| 2.9.01 | Sostenere lo sviluppo della Società dell'Informazione nella Pubblica Amministrazione, nelle imprese, tra i cittadini. | 45.770.610,81 | 120.890.292,13 | 66.265.873,55 |

SPESA

| Descrizione | | Residui passivi presunti | Previsione di competenza | Previsione di cassa |
|---------------------------|--|--------------------------|--------------------------|-----------------------|
| 2.9.02 | Promuovere lo sviluppo locale attraverso filiere produttive collegate all'aumento della quota di energia prodotta da fonti rinnovabili | 34.210.830,12 | 20.000.000,00 | 54.210.830,12 |
| 2.9.03 | Aumentare l'attrattività turistica del territorio regionale | 17.638.817,71 | 31.228.810,97 | 48.867.628,68 |
| 2.9.04 | Realizzare un sistema di trasporto efficiente ed integrato funzionale allo sviluppo della regione. | 44.175.168,71 | 43.719.698,29 | 40.599.996,09 |
| 2.9.05 | Migliorare le condizioni di contesto e sostenere la competitività dei sistemi produttivi e delle imprese. | 43.867.088,52 | 48.328.721,40 | 61.484.299,45 |
| 2.9.06 | Promuovere la cooperazione territoriale interregionale per l'internazionalizzazione del sistema produttivo, istituzionale e sociale | 1.949.166,32 | 0,00 | 1.949.166,32 |
| Area di intervento | 3 Uso e salvaguardia del territorio | 491.209.185,70 | 664.611.467,90 | 957.296.396,98 |
| Programma 3.1 | Programma Operativo Regionale (POR) 2000-2006 | 21.120.761,22 | 0,00 | 21.120.761,22 |
| 3.1.01 | Tutelare e valorizzare il territorio, l'ambiente e le risorse naturali | 21.120.761,22 | 0,00 | 21.120.761,22 |
| 3.1.02 | Promuovere la competitività, l'innovazione e l'attrattività delle città e delle reti urbane | 0,00 | 0,00 | 0,00 |
| Programma 3.2 | Ulteriori programmi regionali per l'uso e la salvaguardia del territorio | 291.215.234,69 | 334.911.432,35 | 571.323.397,33 |
| 3.2.01 | Tutelare e valorizzare il territorio, l'ambiente e le risorse naturali | 9.079.270,76 | 25.069.394,88 | 34.148.665,64 |
| 3.2.02 | Potenziare le politiche abitative. | 93.374.408,15 | 4.382.161,06 | 53.182.124,01 |
| 3.2.03 | Favorire la realizzazione di opere pubbliche da parte degli enti locali | 35.915.503,43 | 51.916.387,79 | 77.603.066,71 |
| 3.2.04 | Tutelare il paesaggio, prevenire i rischi naturali e garantire la difesa del suolo e delle coste | 152.808.749,43 | 225.623.088,62 | 378.431.838,05 |
| 3.2.05 | Incrementare l'efficienza del sistema di gestione delle risorse idriche e del ciclo integrato delle acque | 37.302,92 | 0,00 | 37.302,92 |
| 3.2.06 | Promuovere la competitività, l'innovazione e l'attrattività delle città e delle reti urbane | 0,00 | 27.920.400,00 | 27.920.400,00 |
| Programma 3.3 | Programmazione negoziata - Intesa istituzionale di programma per la salvaguardia del territorio | 121.772.522,57 | 205.167.173,88 | 249.027.208,60 |
| 3.3.01 | Tutelare il paesaggio, prevenire i rischi naturali e garantire la difesa del suolo e delle coste | 5.768.988,80 | 0,00 | 5.768.988,80 |
| 3.3.02 | Realizzare opere infrastrutturali di particolare interesse per la Regione | 56.247.032,19 | 112.366.587,78 | 146.626.132,12 |
| 3.3.03 | Incrementare l'efficienza del sistema di gestione delle risorse idriche e del ciclo integrato delle acque | 39.797.458,64 | 79.925.000,00 | 63.797.458,64 |
| 3.3.04 | Tutelare e valorizzare il territorio, l'ambiente e le risorse naturali | 19.959.042,94 | 12.875.586,10 | 32.834.629,04 |
| Programma 3.4 | Quadro comunitario di sostegno 1994 - 1999 | 0,00 | 0,00 | 0,00 |
| 3.4.02 | Incrementare l'efficienza del sistema di gestione delle risorse idriche e del ciclo integrato delle acque | 0,00 | 0,00 | 0,00 |
| Programma 3.5 | Programmi di iniziativa comunitaria | 0,00 | 0,00 | 0,00 |
| 3.5.02 | Tutelare e valorizzare il territorio, l'ambiente e le risorse naturali | 0,00 | 0,00 | 0,00 |

SPESA

| Descrizione | | Residui passivi presunti | Previsione di competenza | Previsione di cassa |
|-----------------------------|---|--------------------------|--------------------------|-----------------------|
| Programma 3.6 | Attività per l'attuazione del decentramento amministrativo in materia di territorio, ambiente ed infrastrutture | 5.934.865,00 | 1.500.000,00 | 7.434.865,00 |
| 3.6.01 | Garantire l'esercizio delle funzioni trasferite agli Enti Locali | 5.934.865,00 | 1.500.000,00 | 7.434.865,00 |
| Programma 3.7 | Programma Operativo Regionale (POR) FESR 2007-2013 | 51.165.802,22 | 123.032.861,67 | 108.390.164,83 |
| 3.7.01 | Tutelare e valorizzare il territorio, l'ambiente e le risorse naturali | 35.906.382,21 | 28.153.782,61 | 64.060.164,82 |
| 3.7.02 | Promuovere la competitività, l'innovazione e l'attrattività delle città e delle reti urbane | 4.330.000,01 | 0,00 | 4.330.000,01 |
| 3.7.03 | Migliorare la qualità della vita, la competitività e l'attrattività dei Sistemi Territoriali non urbani | 10.929.420,00 | 94.879.079,06 | 40.000.000,00 |
| Area di intervento 4 | Istruzione-Formazione professionale e Lavoro | 187.028.095,20 | 168.224.601,53 | 314.251.095,51 |
| Programma 4.1 | Programma Operativo Regionale (POR) 2000 - 2006 | 80.259,29 | 0,00 | 80.259,29 |
| 4.1.01 | Potenziare il capitale umano promuovendo l'elaborazione e l'introduzione di riforme dei sistemi di istruzione e di formazione | 80.259,29 | 0,00 | 80.259,29 |
| 4.1.02 | Rafforzare il sistema regionale della ricerca e dell'innovazione | 0,00 | 0,00 | 0,00 |
| Programma 4.2 | Altri interventi in favore dell'istruzione | 25.146.296,04 | 10.087.939,57 | 35.234.235,61 |
| 4.2.01 | Riqualificare le infrastrutture scolastiche | 19.250.590,98 | 4.187.939,57 | 23.438.530,55 |
| 4.2.02 | Rafforzare il sistema regionale dell'istruzione | 5.895.705,06 | 5.900.000,00 | 11.795.705,06 |
| Programma 4.3 | Altri interventi in favore della Formazione professionale e per l'occupazione | 24.033.521,42 | 73.405.000,00 | 97.438.521,42 |
| 4.3.01 | Riqualificare il sistema della Formazione Professionale | 3.187.609,01 | 0,00 | 3.187.609,01 |
| 4.3.02 | Migliorare l'accesso nel mercato del lavoro e prevenire la disoccupazione di lunga durata e la disoccupazione giovanile | 15.812.756,80 | 60.300.000,00 | 76.112.756,80 |
| 4.3.03 | Potenziare l'inclusione sociale delle persone svantaggiate e combattere ogni forma di discriminazione nel mercato del lavoro | 3.350.479,65 | 5.500.000,00 | 8.850.479,65 |
| 4.3.04 | Potenziare il capitale umano promuovendo l'elaborazione e l'introduzione di riforme dei sistemi di istruzione e di formazione | 1.682.675,96 | 7.605.000,00 | 9.287.675,96 |
| Programma 4.5 | Programmi di iniziativa comunitaria | 0,00 | 0,00 | 0,00 |
| 4.5.01 | Potenziare l'inclusione sociale delle persone svantaggiate e combattere ogni forma di discriminazione nel mercato del lavoro | 0,00 | 0,00 | 0,00 |

SPESA

| Descrizione | | Residui passivi presunti | Previsione di competenza | Previsione di cassa |
|-----------------------------|---|--------------------------|--------------------------|----------------------|
| Programma 4.6 | Attività per l'attuazione del decentramento amministrativo in materia di istruzione e formazione professionale | 9.860.080,00 | 5.000.000,00 | 14.860.080,00 |
| 4.6.01 | Attività per l'attuazione del decentramento amministrativo in materia di istruzione e formazione professionale | 9.860.080,00 | 5.000.000,00 | 14.860.080,00 |
| Programma 4.7 | Programmazione negoziata - Intesa istituzionale di programma per l'istruzione e la ricerca scientifica. | 9.126.543,79 | 0,00 | 9.126.543,79 |
| 4.7.01 | Rafforzare il sistema regionale dell'istruzione, della ricerca e dell'innovazione | 9.126.543,79 | 0,00 | 9.126.543,79 |
| Programma 4.8 | Programma Operativo Regionale (POR) FESR 2007-2013 | 51.386.221,92 | 54.057.704,00 | 64.442.324,70 |
| 4.8.01 | Rafforzare il sistema regionale della ricerca e dell'innovazione | 24.442.324,70 | 0,00 | 24.442.324,70 |
| 4.8.02 | Rafforzare il sistema regionale dell'istruzione | 26.943.897,22 | 54.057.704,00 | 40.000.000,00 |
| Programma 4.9 | Programma operativo regionale POR FSE 2007-2013 | 67.395.172,74 | 25.673.957,96 | 93.069.130,70 |
| 4.9.01 | Promuovere la diffusione di forme di organizzazione del lavoro innovative | 2.821.850,00 | 0,00 | 2.821.850,00 |
| 4.9.02 | Migliorare l'accesso nel mercato del lavoro e prevenire la disoccupazione di lunga durata e la disoccupazione giovanile | 34.016.391,39 | 24.303.699,00 | 58.320.090,39 |
| 4.9.03 | Potenziare l'inclusione sociale delle persone svantaggiate e combattere ogni forma di discriminazione nel mercato del lavoro | 0,00 | 0,00 | 0,00 |
| 4.9.04 | Potenziare il capitale umano promuovendo l'elaborazione e l'introduzione di riforme dei sistemi di istruzione e di formazione | 27.181.442,26 | 1.370.258,96 | 28.551.701,22 |
| 4.9.05 | Promuovere azioni transnazionali e interregionali per la condivisione di informazioni, esperienze, risultati e buone prassi | 50.000,00 | 0,00 | 50.000,00 |
| 4.9.06 | Migliorare i servizi e le strutture del sistema formativo | 3.325.489,09 | 0,00 | 3.325.489,09 |
| Area di intervento 5 | Attività culturali, sportive, ricreative e del culto | 58.356.914,26 | 54.144.649,00 | 93.704.106,10 |
| Programma 5.1 | Programma Operativo Regionale (POR) 2000-2006 | 0,00 | 0,00 | 0,00 |
| 5.1.01 | Valorizzare i beni e le attività culturali per aumentare l'attrattività territoriale e migliorare la qualità della vita | 0,00 | 0,00 | 0,00 |
| Programma 5.2 | Altri interventi in favore dei beni e delle attività culturali | 4.798.116,30 | 3.062.001,59 | 7.860.117,89 |
| 5.2.01 | Valorizzare i beni e le attività culturali per aumentare l'attrattività territoriale e migliorare la qualità della vita | 2.063.102,12 | 800.000,00 | 2.863.102,12 |
| 5.2.02 | Promuovere lo sport e le politiche giovanili | 550.000,00 | 250.000,00 | 800.000,00 |
| 5.2.03 | Favorire le attività di culto e del ministero pastorale | 2.185.014,18 | 2.012.001,59 | 4.197.015,77 |
| Programma 5.3 | Programmazione negoziata - Intese istituzionali di programma nell'ambito delle attività culturali, sportive e ricreative | 23.474.958,66 | 7.000.000,00 | 30.474.958,66 |

SPESA

| Descrizione | | Residui passivi presunti | Previsione di competenza | Previsione di cassa |
|-----------------------------|--|--------------------------|--------------------------|-------------------------|
| 5.3.01 | Valorizzare i beni e le attivit culturali per aumentare l'attrattivit territoriale e migliorare la qualitt della vita | 9.830.153,48 | 7.000.000,00 | 16.830.153,48 |
| 5.3.02 | Promuovere lo sport e le politiche giovanili | 13.644.805,18 | 0,00 | 13.644.805,18 |
| Programma 5.4 | Attivita' per l'attuazione del decentramento amministrativo in materia di beni, attivita' culturali, sport e spettacolo | 303.690,50 | 0,00 | 303.690,50 |
| 5.4.01 | Garantire l'esercizio delle funzioni trasferite agli Enti Locali | 303.690,50 | 0,00 | 303.690,50 |
| Programma 5.5 | Programmi di iniziativa comunitaria. | 8.641,74 | 0,00 | 8.641,74 |
| 5.5.01 | Valorizzare i beni e le attivit culturali per aumentare l'attrattivit territoriale e migliorat della vita | 8.641,74 | 0,00 | 8.641,74 |
| Programma 5.6 | Programma Operativo Regionale (POR) FESR 2007-2013 | 29.771.507,06 | 44.082.647,41 | 55.056.697,31 |
| 5.6.01 | Valorizzare i beni e le attivita' culturali per aumentare l'attrattivita' territoriale e migliorare la qualita' della vita | 29.771.507,06 | 44.082.647,41 | 55.056.697,31 |
| Area di intervento 6 | Servizi alla persona | 169.102.552,66 | 5.005.242.473,84 | 4.134.533.391,62 |
| Programma 6.1 | Tutela della salute | 127.378.807,90 | 4.963.167.473,84 | 4.050.734.646,86 |
| 6.1.01 | Mantenimento dei livelli uniformi di assistenza sanitaria | 105.507.704,17 | 4.556.116.792,67 | 3.821.610.092,70 |
| 6.1.02 | Contrastare le principali patologie | 12.050,27 | 3.999.761,60 | 4.011.811,87 |
| 6.1.03 | Rafforzare la tutela dei soggetti deboli | 330.502,38 | 11.551.969,13 | 11.882.471,51 |
| 6.1.04 | Promozione della salute, miglioramento del contesto ambientale e degli stili di vita | 1.940.086,69 | 4.745.638,36 | 6.685.725,05 |
| 6.1.05 | Creazione di un nuovo modello organizzativo del servizio sanitario | 673.456,87 | 11.676.465,62 | 12.349.922,49 |
| 6.1.06 | Miglioramento delle strutture sanitarie | 18.915.007,52 | 375.076.846,46 | 194.194.623,24 |
| Programma 6.2 | Servizi socio assistenziali e di solidariet sociale | 19.884.350,14 | 42.075.000,00 | 61.959.350,14 |
| 6.2.01 | Qualificare i servizi per l'assistenza in favore delle fasce deboli | 19.884.350,14 | 42.075.000,00 | 61.959.350,14 |
| 6.2.02 | Qualificare i servizi per l'assistenza in favore delle fasce deboli | 0,00 | 0,00 | 0,00 |
| Programma 6.4 | Programma Operativo Regionale (POR) FESR 2007-2013 | 21.839.394,62 | 0,00 | 21.839.394,62 |
| 6.4.01 | Qualificare i servizi per l'assistenza in favore delle fasce deboli | 21.839.394,62 | 0,00 | 21.839.394,62 |
| Area di intervento 7 | Difesa civile e sicurezza | 7.205.886,34 | 1.602.459,92 | 8.808.346,26 |
| Programma 7.1 | Protezione Civile | 2.376.541,32 | 1.282.459,92 | 3.659.001,24 |
| 7.1.01 | Garantire un adeguato sistema di protezione civile | 2.376.541,32 | 1.282.459,92 | 3.659.001,24 |

SPESA

| Descrizione | | Residui passivi presunti | Previsione di competenza | Previsione di cassa |
|--------------------------------------|--|-----------------------------|-----------------------------|--------------------------|
| Programma 7.2 | Sicurezza | 29.910,67 | 320.000,00 | 349.910,67 |
| 7.2.01 | Promuovere la legalità e il diritto alla sicurezza | 0,00 | 250.000,00 | 250.000,00 |
| 7.2.02 | Tutelare gli interessi individuali e collettivi dei cittadini | 0,00 | 0,00 | 0,00 |
| 7.2.03 | Programmazione negoziata - Intese Istituzionali di programma per la legalità e sicurezza | 29.910,67 | 70.000,00 | 99.910,67 |
| Programma 7.3 | Programma Operativo Regionale (POR) FESR 2007-2013 | 4.799.434,35 | 0,00 | 4.799.434,35 |
| 7.3.01 | Promuovere la legalità e il diritto alla sicurezza | 4.799.434,35 | 0,00 | 4.799.434,35 |
| Area di intervento | 8 Oneri non ripartibili | 0,00 | 861.093.326,74 | 868.974.565,00 |
| Programma 8.1 | Fondi speciali | 0,00 | 200.000,00 | 200.000,00 |
| 8.1.01 | Fondi speciali | 0,00 | 200.000,00 | 200.000,00 |
| Programma 8.2 | Fondi di riserva | 0,00 | 490.402.886,66 | 710.000.000,00 |
| 8.2.01 | Fondi di riserva | 0,00 | 490.402.886,66 | 710.000.000,00 |
| Programma 8.3 | Oneri non ripartibili | 0,00 | 370.490.440,08 | 158.774.565,00 |
| 8.3.01 | Oneri non ripartibili | 0,00 | 370.490.440,08 | 158.774.565,00 |
| Totale Aree di Intervento 1-8 | | 1.688.649.101,97 | 7.975.257.758,74 | 8.061.053.748,66 |
| Area di intervento | 9 Contabilità speciali | 91.432.699,88 | 2.294.455.000,00 | 2.385.887.699,88 |
| Totale Generale della spesa | | 1.780.081.801,85 | 10.269.712.758,74 | 10.446.941.448,54 |



Regione Calabria

Bilancio Pluriennale 2014 - 2016

(Art. 4 Legge regionale 4 febbraio 2002, n. 8)



Regione Calabria

Bilancio Pluriennale 2014 - 2016
a legislazione vigente e programmatica

(Legge regionale 4 febbraio 2002, n. 8 – Art. 6 legge di bilancio)

Tabella «A»
STATO DI PREVISIONE DELL'ENTRATA



| Descrizione | Anno 2014 | | Anno 2015 | | Anno 2016 | | Triennio 2014-2016 | |
|---|---------------------------------|------------------------|---------------------------------|------------------------|---------------------------------|------------------------|--|-------------------------------|
| | Bilancio a legislazione vigente | Bilancio programmatico | Bilancio a legislazione vigente | Bilancio programmatico | Bilancio a legislazione vigente | Bilancio programmatico | Totale bilancio a legislazione vigente | Totale bilancio programmatico |
| PRESUNTO SALDO FINANZIARIO POSITIVO ALLA CHIUSURA DELL'ESERCIZIO 2013 | 3.040.373.870,84 | 3.040.373.870,84 | 0,00 | 0,00 | | | 3.040.373.870,84 | 3.040.373.870,84 |
| FONDO PLURIENNALE VINCOLATO ALLA SPESA | 82.518.909,03 | 82.518.909,03 | 82.518.909,03 | 82.518.909,03 | | | 165.037.818,06 | 165.037.818,06 |
| FONDO PLURIENNALE VINCOLATO INDISTINTO | 0,00 | 0,00 | 0,00 | 0,00 | | | 0,00 | 0,00 |

**Titolo 1 - Entrate derivanti da tributi propri della Regione, dal gettito dei tributi erariali o di quote di esso devolute alla regione**

| Descrizione | Anno 2014 | | Anno 2015 | | Anno 2016 | | Triennio 2014-2016 | |
|-------------|---------------------------------|------------------------|---------------------------------|------------------------|---------------------------------|------------------------|--|-------------------------------|
| | Bilancio a legislazione vigente | Bilancio programmatico | Bilancio a legislazione vigente | Bilancio programmatico | Bilancio a legislazione vigente | Bilancio programmatico | Totale bilancio a legislazione vigente | Totale bilancio programmatico |

Categoria 1.01**Entrate derivanti da tributi propri della Regione****UPB 1.01.01**

| | | | | | | | | |
|--------------------------|--------------|--------------|--------------|--------------|--------------|--------------|---------------|---------------|
| Imposte Regionali | 8.100.000,00 | 8.100.000,00 | 6.970.000,00 | 6.970.000,00 | 6.970.000,00 | 6.970.000,00 | 22.040.000,00 | 22.040.000,00 |
|--------------------------|--------------|--------------|--------------|--------------|--------------|--------------|---------------|---------------|

UPB 1.01.02

| | | | | | | | | |
|------------------------|----------------|----------------|----------------|----------------|----------------|----------------|----------------|----------------|
| Tasse Regionali | 128.470.000,00 | 128.470.000,00 | 128.650.000,00 | 128.650.000,00 | 128.650.000,00 | 128.650.000,00 | 385.770.000,00 | 385.770.000,00 |
|------------------------|----------------|----------------|----------------|----------------|----------------|----------------|----------------|----------------|

UPB 1.01.03

| | | | | | | | | |
|-----------------------------|---------------|---------------|---------------|---------------|---------------|---------------|---------------|---------------|
| Altri tributi propri | 14.564.394,88 | 14.564.394,88 | 14.000.000,00 | 14.000.000,00 | 14.000.000,00 | 14.000.000,00 | 42.564.394,88 | 42.564.394,88 |
|-----------------------------|---------------|---------------|---------------|---------------|---------------|---------------|---------------|---------------|

UPB 1.01.04

| | | | | | | | | |
|--|----------------|----------------|----------------|----------------|----------------|----------------|------------------|------------------|
| Imposta regionale sulle attività produttive | 655.218.000,00 | 655.218.000,00 | 655.218.000,00 | 655.218.000,00 | 655.218.000,00 | 655.218.000,00 | 1.965.654.000,00 | 1.965.654.000,00 |
|--|----------------|----------------|----------------|----------------|----------------|----------------|------------------|------------------|

UPB 1.01.05

| | | | | | | | | |
|--|----------------|----------------|----------------|----------------|----------------|----------------|----------------|----------------|
| Addizionale regionale all'imposta sul reddito delle persone fisiche | 263.731.000,00 | 263.731.000,00 | 263.731.000,00 | 263.731.000,00 | 263.731.000,00 | 263.731.000,00 | 791.193.000,00 | 791.193.000,00 |
|--|----------------|----------------|----------------|----------------|----------------|----------------|----------------|----------------|

UPB 1.01.06

| | | | | | | | | |
|--|------|------|------|------|------|------|------|------|
| Compensazione della perdita di entrate tributarie proprie | 0,00 | 0,00 | 0,00 | 0,00 | 0,00 | 0,00 | 0,00 | 0,00 |
|--|------|------|------|------|------|------|------|------|

| | | | | | | | | |
|------------------------------|-------------------------|-------------------------|-------------------------|-------------------------|-------------------------|-------------------------|-------------------------|-------------------------|
| Totale Categoria 1.01 | 1.070.083.394,88 | 1.070.083.394,88 | 1.068.569.000,00 | 1.068.569.000,00 | 1.068.569.000,00 | 1.068.569.000,00 | 3.207.221.394,88 | 3.207.221.394,88 |
|------------------------------|-------------------------|-------------------------|-------------------------|-------------------------|-------------------------|-------------------------|-------------------------|-------------------------|

Categoria 1.02**Entrate derivanti dal gettito di tributi erariali o di quote di esso devolute alla regione****UPB 1.02.01**

| | | | | | | | | |
|---|--------------|--------------|--------------|--------------|--------------|--------------|---------------|---------------|
| Accisa sulla benzina e sul gasolio | 7.100.000,00 | 7.100.000,00 | 7.100.000,00 | 7.100.000,00 | 7.100.000,00 | 7.100.000,00 | 21.300.000,00 | 21.300.000,00 |
|---|--------------|--------------|--------------|--------------|--------------|--------------|---------------|---------------|

**Titolo 1 - Entrate derivanti da tributi propri della Regione, dal gettito dei tributi erariali o di quote di esso devolute alla regione**

| Descrizione | Anno 2014 | | Anno 2015 | | Anno 2016 | | Triennio 2014-2016 | |
|--|---------------------------------|-------------------------|---------------------------------|-------------------------|---------------------------------|-------------------------|--|-------------------------------|
| | Bilancio a legislazione vigente | Bilancio programmatico | Bilancio a legislazione vigente | Bilancio programmatico | Bilancio a legislazione vigente | Bilancio programmatico | Totale bilancio a legislazione vigente | Totale bilancio programmatico |
| UPB 1.02.02 | | | | | | | | |
| Compartecipazione regionale all'iva | 2.793.259.133,00 | 2.793.259.133,00 | 2.793.259.133,00 | 2.793.259.133,00 | 2.793.259.133,00 | 2.793.259.133,00 | 8.379.777.399,00 | 8.379.777.399,00 |
| UPB 1.02.03 | | | | | | | | |
| Assegnazioni a titolo di fondo perequativo e per gli obiettivi di solidarietà interregionale | 0,00 | 0,00 | 0,00 | 0,00 | 0,00 | 0,00 | 0,00 | 0,00 |
| Totale Categoria 1.02 | 2.800.359.133,00 | 2.800.359.133,00 | 2.800.359.133,00 | 2.800.359.133,00 | 2.800.359.133,00 | 2.800.359.133,00 | 8.401.077.399,00 | 8.401.077.399,00 |
| <i>Riepilogo Titolo</i> | | | | | | | | |
| Categoria 1.01 | 1.070.083.394,88 | 1.070.083.394,88 | 1.068.569.000,00 | 1.068.569.000,00 | 1.068.569.000,00 | 1.068.569.000,00 | 3.207.221.394,88 | 3.207.221.394,88 |
| Entrate derivanti da tributi propri della Regione | | | | | | | | |
| Categoria 1.02 | 2.800.359.133,00 | 2.800.359.133,00 | 2.800.359.133,00 | 2.800.359.133,00 | 2.800.359.133,00 | 2.800.359.133,00 | 8.401.077.399,00 | 8.401.077.399,00 |
| Entrate derivanti dal gettito di tributi erariali o di quote di esso devolute alla regione | | | | | | | | |
| Totale Titolo | 3.870.442.527,88 | 3.870.442.527,88 | 3.868.928.133,00 | 3.868.928.133,00 | 3.868.928.133,00 | 3.868.928.133,00 | 11.608.298.793,88 | 11.608.298.793,88 |

**Titolo 2 - Entrate derivanti da contributi e trasferimenti di parte corrente dello Stato, dell'Unione europea e di altri soggetti**

| Descrizione | Anno 2014 | | Anno 2015 | | Anno 2016 | | Triennio 2014-2016 | |
|-------------|---------------------------------|------------------------|---------------------------------|------------------------|---------------------------------|------------------------|--|-------------------------------|
| | Bilancio a legislazione vigente | Bilancio programmatico | Bilancio a legislazione vigente | Bilancio programmatico | Bilancio a legislazione vigente | Bilancio programmatico | Totale bilancio a legislazione vigente | Totale bilancio programmatico |

Categoria 2.01**Contributi ed assegnazioni di parte corrente dello Stato per funzioni proprie****UPB 2.01.01**

| | | | | | | | | | |
|--|------|------|------|------|------|------|------|------|------|
| Assegnazioni per la gestione del sistema dei trasporti e delle comunicazioni | 0,00 | 0,00 | 0,00 | 0,00 | 0,00 | 0,00 | 0,00 | 0,00 | 0,00 |
|--|------|------|------|------|------|------|------|------|------|

UPB 2.01.03

| | | | | | | | | | |
|--|------|------|------|------|------|------|------|------|------|
| Assegnazioni inerenti alla tutela ambientale | 0,00 | 0,00 | 0,00 | 0,00 | 0,00 | 0,00 | 0,00 | 0,00 | 0,00 |
|--|------|------|------|------|------|------|------|------|------|

UPB 2.01.04

| | | | | | | | | | |
|--|------|------|------|------|------|------|------|------|------|
| Assegnazioni inerenti alla salvaguardia del territorio e alla difesa idrogeologica | 0,00 | 0,00 | 0,00 | 0,00 | 0,00 | 0,00 | 0,00 | 0,00 | 0,00 |
|--|------|------|------|------|------|------|------|------|------|

UPB 2.01.05

| | | | | | | | | | |
|--|------|------|------|------|------|------|------|------|------|
| Assegnazioni per l'istruzione, la cultura e il diritto allo studio | 0,00 | 0,00 | 0,00 | 0,00 | 0,00 | 0,00 | 0,00 | 0,00 | 0,00 |
|--|------|------|------|------|------|------|------|------|------|

UPB 2.01.06

| | | | | | | | | | |
|---|------|------|------|------|------|------|------|------|------|
| Assegnazioni per la formazione continua e per lo sviluppo del sistema formativo regionale | 0,00 | 0,00 | 0,00 | 0,00 | 0,00 | 0,00 | 0,00 | 0,00 | 0,00 |
|---|------|------|------|------|------|------|------|------|------|

UPB 2.01.08

| | | | | | | | | | |
|---|------------|------------|------------|------------|------------|------------|------------|------------|------------|
| Assegnazioni per la tutela della salute | 190.000,00 | 190.000,00 | 190.000,00 | 190.000,00 | 190.000,00 | 190.000,00 | 570.000,00 | 570.000,00 | 570.000,00 |
|---|------------|------------|------------|------------|------------|------------|------------|------------|------------|

UPB 2.01.09

| | | | | | | | | | |
|---|------|------|------|------|------|------|------|------|------|
| Assegnazioni per interventi di solidarieta' sociale | 0,00 | 0,00 | 0,00 | 0,00 | 0,00 | 0,00 | 0,00 | 0,00 | 0,00 |
|---|------|------|------|------|------|------|------|------|------|

UPB 2.01.10

| | | | | | | | | | |
|---|------|------|------|------|------|------|------|------|------|
| Assegnazioni per lo sviluppo del settore agricolo e del comparto zootecnico | 0,00 | 0,00 | 0,00 | 0,00 | 0,00 | 0,00 | 0,00 | 0,00 | 0,00 |
|---|------|------|------|------|------|------|------|------|------|

**Titolo 2 - Entrate derivanti da contributi e trasferimenti di parte corrente dello Stato, dell'Unione europea e di altri soggetti**

| Descrizione | Anno 2014 | | Anno 2015 | | Anno 2016 | | Triennio 2014-2016 | |
|--|---------------------------------|------------------------|---------------------------------|------------------------|---------------------------------|------------------------|--|-------------------------------|
| | Bilancio a legislazione vigente | Bilancio programmatico | Bilancio a legislazione vigente | Bilancio programmatico | Bilancio a legislazione vigente | Bilancio programmatico | Totale bilancio a legislazione vigente | Totale bilancio programmatico |
| UPB 2.01.11 | | | | | | | | |
| Assegnazioni per lo sviluppo della caccia e pesca | 0,00 | 0,00 | 0,00 | 0,00 | 0,00 | 0,00 | 0,00 | 0,00 |
| UPB 2.01.15 | | | | | | | | |
| Assegnazioni dirette a favorire l'occupazione e lo sviluppo dell'imprenditorialità | 0,00 | 0,00 | 0,00 | 0,00 | 0,00 | 0,00 | 0,00 | 0,00 |
| UPB 2.01.16 | | | | | | | | |
| Entrate derivanti da contributi speciali | 0,00 | 0,00 | 0,00 | 0,00 | 0,00 | 0,00 | 0,00 | 0,00 |
| UPB 2.01.17 | | | | | | | | |
| Assegnazioni per la difesa civile, la sicurezza e la tutela dei consumatori | 0,00 | 0,00 | 0,00 | 0,00 | 0,00 | 0,00 | 0,00 | 0,00 |
| UPB 2.01.18 | | | | | | | | |
| Trasferimenti per lo svolgimento delle funzioni conferite ai sensi della legge n.59/97 e successive modifiche ed integrazioni. | 191.205.780,85 | 191.205.780,85 | 191.205.780,85 | 191.205.780,85 | 191.205.780,85 | 191.205.780,85 | 573.617.342,55 | 573.617.342,55 |
| UPB 2.01.19 | | | | | | | | |
| Assegnazioni per il funzionamento di nuclei di valutazione e monitoraggio degli investimenti pubblici | 0,00 | 0,00 | 0,00 | 0,00 | 0,00 | 0,00 | 0,00 | 0,00 |
| UPB 2.01.24 | | | | | | | | |
| Assegnazioni di fondi da parte dello Stato a valere sul Fondo di rotazione per la realizzazione del PIC EQUAL | 0,00 | 0,00 | 0,00 | 0,00 | 0,00 | 0,00 | 0,00 | 0,00 |
| UPB 2.01.25 | | | | | | | | |
| Assegnazione dallo Stato inerenti alla Programmazione Negoziata e alle Intese Istituzionali di Programma | 0,00 | 0,00 | 0,00 | 0,00 | 0,00 | 0,00 | 0,00 | 0,00 |
| UPB 2.01.26 | | | | | | | | |

**Titolo 2 - Entrate derivanti da contributi e trasferimenti di parte corrente dello Stato, dell'Unione europea e di altri soggetti**

| Descrizione | Anno 2014 | | Anno 2015 | | Anno 2016 | | Triennio 2014-2016 | |
|---|---------------------------------|------------------------|---------------------------------|------------------------|---------------------------------|------------------------|--|-------------------------------|
| | Bilancio a legislazione vigente | Bilancio programmatico | Bilancio a legislazione vigente | Bilancio programmatico | Bilancio a legislazione vigente | Bilancio programmatico | Totale bilancio a legislazione vigente | Totale bilancio programmatico |
| Assegnazione di fondi dallo Stato a carico del Fondo di rotazione per la realizzazione dei programmi di iniziativa comunitaria | 0,00 | 0,00 | 0,00 | 0,00 | 0,00 | 0,00 | 0,00 | 0,00 |
| UPB 2.01.27 | | | | | | | | |
| Assegnazioni di fondi dallo Stato per la realizzazione del Programma Operativo Regionale (POR) FSE 2007-2013 | 0,00 | 0,00 | 0,00 | 0,00 | 0,00 | 0,00 | 0,00 | 0,00 |
| UPB 2.01.28 | | | | | | | | |
| Assegnazioni per interventi in favore dei giovani | 0,00 | 0,00 | 0,00 | 0,00 | 0,00 | 0,00 | 0,00 | 0,00 |
| UPB 2.01.29 | | | | | | | | |
| Assegnazione di fondi dallo Stato per la realizzazione del Programma Ordinario Convergenza nell'ambito del Piano di Azione Coesione | 26.375.000,00 | 26.375.000,00 | 13.400.000,00 | 13.400.000,00 | 3.000.000,00 | 3.000.000,00 | 42.775.000,00 | 42.775.000,00 |
| Totale Categoria 2.01 | 217.770.780,85 | 217.770.780,85 | 204.795.780,85 | 204.795.780,85 | 194.395.780,85 | 194.395.780,85 | 616.962.342,55 | 616.962.342,55 |

Categoria 2.02**Contributi ed assegnazioni di parte corrente dello Stato per funzioni delegate****UPB 2.02.01**

Assegnazioni per la sanità veterinaria

0,00 0,00 0,00 0,00 0,00 0,00 0,00 0,00

UPB 2.02.02

Assegnazioni per lo svolgimento di funzioni delegate nel settore agricolo e zootecnico

0,00 0,00 0,00 0,00 0,00 0,00 0,00 0,00

UPB 2.02.03

Assegnazioni nel settore delle Opere Pubbliche

0,00 0,00 0,00 0,00 0,00 0,00 0,00 0,00

Totale Categoria 2.02**0,00 0,00 0,00 0,00 0,00 0,00 0,00 0,00**

**Titolo 2 - Entrate derivanti da contributi e trasferimenti di parte corrente dello Stato, dell'Unione europea e di altri soggetti**

| Descrizione | Anno 2014 | | Anno 2015 | | Anno 2016 | | Triennio 2014-2016 | |
|-------------|---------------------------------|------------------------|---------------------------------|------------------------|---------------------------------|------------------------|--|-------------------------------|
| | Bilancio a legislazione vigente | Bilancio programmatico | Bilancio a legislazione vigente | Bilancio programmatico | Bilancio a legislazione vigente | Bilancio programmatico | Totale bilancio a legislazione vigente | Totale bilancio programmatico |

Categoria 2.03**Contributi ed assegnazioni di parte corrente dell'Unione Europea****UPB 2.03.01**

Contributi a carico del FSE per la realizzazione del Programma Operativo Regionale (POR) Calabria 2000-2006

0,00 0,00 0,00 0,00 0,00 0,00 0,00 0,00 0,00

UPB 2.03.09

Assegnazioni di fondi da parte della UE per la realizzazione del PIC EQUAL

0,00 0,00 0,00 0,00 0,00 0,00 0,00 0,00 0,00

UPB 2.03.10

Assegnazioni dalla CE per la realizzazione delle attivita' di sostegno ai programmi di iniziativa comunitaria

0,00 0,00 0,00 0,00 0,00 0,00 0,00 0,00 0,00

UPB 2.03.11

Assegnazioni di fondi dalla CE per la realizzazione del Programma Operativo Regionale (POR) FSE 2007-2013

0,00 0,00 0,00 0,00 0,00 0,00 0,00 0,00 0,00

Totale Categoria 2.03

0,00 0,00 0,00 0,00 0,00 0,00 0,00 0,00 0,00

Categoria 2.04**Entrate derivanti da contributi e trasferimenti da altri soggetti****UPB 2.04.02**

Assegnazioni da parte della Insud per la realizzazione del Programma di promozione del turismo nel Mezzogiorno

0,00 0,00 0,00 0,00 0,00 0,00 0,00 0,00 0,00

UPB 2.04.03

**Titolo 2 - Entrate derivanti da contributi e trasferimenti di parte corrente dello Stato, dell'Unione europea e di altri soggetti**

| Descrizione | Anno 2014 | | Anno 2015 | | Anno 2016 | | Triennio 2014-2016 | |
|--|---------------------------------|------------------------|---------------------------------|------------------------|---------------------------------|------------------------|--|-------------------------------|
| | Bilancio a legislazione vigente | Bilancio programmatico | Bilancio a legislazione vigente | Bilancio programmatico | Bilancio a legislazione vigente | Bilancio programmatico | Totale bilancio a legislazione vigente | Totale bilancio programmatico |
| Assegnazioni da parte della Regione Basilicata per la realizzazione del sistema cartografico regionale | 0,00 | 0,00 | 0,00 | 0,00 | 0,00 | 0,00 | 0,00 | 0,00 |
| UPB 2.04.04 | | | | | | | | |
| Assegnazioni da parte di altri soggetti | 350.000,00 | 350.000,00 | 0,00 | 0,00 | 0,00 | 0,00 | 350.000,00 | 350.000,00 |
| Totale Categoria 2.04 | 350.000,00 | 350.000,00 | 0,00 | 0,00 | 0,00 | 0,00 | 350.000,00 | 350.000,00 |

Riepilogo Titolo

| | | | | | | | | |
|--|-----------------------|-----------------------|-----------------------|-----------------------|-----------------------|-----------------------|-----------------------|-----------------------|
| Categoria 2.01 Contributi ed assegnazioni di parte corrente dello Stato per funzioni proprie | 217.770.780,85 | 217.770.780,85 | 204.795.780,85 | 204.795.780,85 | 194.395.780,85 | 194.395.780,85 | 616.962.342,55 | 616.962.342,55 |
| Categoria 2.02 Contributi ed assegnazioni di parte corrente dello Stato per funzioni delegate | 0,00 | 0,00 | 0,00 | 0,00 | 0,00 | 0,00 | 0,00 | 0,00 |
| Categoria 2.03 Contributi ed assegnazioni di parte corrente dell'Unione Europea | 0,00 | 0,00 | 0,00 | 0,00 | 0,00 | 0,00 | 0,00 | 0,00 |
| Categoria 2.04 Entrate derivanti da contributi e trasferimenti da altri soggetti | 350.000,00 | 350.000,00 | 0,00 | 0,00 | 0,00 | 0,00 | 350.000,00 | 350.000,00 |
| Totale Titolo | 218.120.780,85 | 218.120.780,85 | 204.795.780,85 | 204.795.780,85 | 194.395.780,85 | 194.395.780,85 | 617.312.342,55 | 617.312.342,55 |

**Titolo 3 - Entrate extratributarie**

| Descrizione | Anno 2014 | | Anno 2015 | | Anno 2016 | | Triennio 2014-2016 | |
|--|---------------------------------|------------------------|---------------------------------|------------------------|---------------------------------|------------------------|--|-------------------------------|
| | Bilancio a legislazione vigente | Bilancio programmatico | Bilancio a legislazione vigente | Bilancio programmatico | Bilancio a legislazione vigente | Bilancio programmatico | Totale bilancio a legislazione vigente | Totale bilancio programmatico |
| Categoria 3.01 | | | | | | | | |
| Entrate derivanti da rendite patrimoniali e da utilizzo di beni | | | | | | | | |
| UPB 3.01.01 | | | | | | | | |
| Vendita di Beni | 50.000,00 | 50.000,00 | 50.000,00 | 50.000,00 | 50.000,00 | 50.000,00 | 150.000,00 | 150.000,00 |
| UPB 3.01.02 | | | | | | | | |
| Interessi attivi | 300.000,00 | 300.000,00 | 300.000,00 | 300.000,00 | 300.000,00 | 300.000,00 | 900.000,00 | 900.000,00 |
| UPB 3.01.03 | | | | | | | | |
| Fitti e canoni | 50.000,00 | 50.000,00 | 50.000,00 | 50.000,00 | 50.000,00 | 50.000,00 | 150.000,00 | 150.000,00 |
| Totale Categoria 3.01 | 400.000,00 | 400.000,00 | 400.000,00 | 400.000,00 | 400.000,00 | 400.000,00 | 1.200.000,00 | 1.200.000,00 |
| Categoria 3.02 | | | | | | | | |
| Utili di Enti ed aziende regionali | | | | | | | | |
| UPB 3.02.01 | | | | | | | | |
| Proventi netti o utili di gestione degli enti ed aziende regionali | 0,00 | 0,00 | 0,00 | 0,00 | 0,00 | 0,00 | 0,00 | 0,00 |
| Totale Categoria 3.02 | 0,00 | 0,00 | 0,00 | 0,00 | 0,00 | 0,00 | 0,00 | 0,00 |
| Categoria 3.03 | | | | | | | | |
| Entrate derivanti da servizi pubblici regionali | | | | | | | | |
| UPB 3.03.01 | | | | | | | | |
| Proventi e diritti per prestazioni rese da uffici e servizi regionali | 35.000,00 | 35.000,00 | 35.000,00 | 35.000,00 | 35.000,00 | 35.000,00 | 105.000,00 | 105.000,00 |
| Totale Categoria 3.03 | 35.000,00 | 35.000,00 | 35.000,00 | 35.000,00 | 35.000,00 | 35.000,00 | 105.000,00 | 105.000,00 |



Titolo 3 - Entrate extratributarie

| Descrizione | Anno 2014 | | Anno 2015 | | Anno 2016 | | Triennio 2014-2016 | |
|---|---------------------------------|------------------------|---------------------------------|------------------------|---------------------------------|------------------------|--|-------------------------------|
| | Bilancio a legislazione vigente | Bilancio programmatico | Bilancio a legislazione vigente | Bilancio programmatico | Bilancio a legislazione vigente | Bilancio programmatico | Totale bilancio a legislazione vigente | Totale bilancio programmatico |
| Categoria 3.04 | | | | | | | | |
| Entrate diverse, rimborsi e recuperi vari | | | | | | | | |
| UPB 3.04.01 | | | | | | | | |
| Trasferimenti da Regioni, Comuni, Provincie e altri Enti del settore pubblico allargato | 0,00 | 0,00 | 0,00 | 0,00 | 0,00 | 0,00 | 0,00 | 0,00 |
| UPB 3.04.02 | | | | | | | | |
| Trasferimenti da imprese, famiglie e soggetti diversi | 14.700.000,00 | 14.700.000,00 | 13.400.000,00 | 13.400.000,00 | 13.400.000,00 | 13.400.000,00 | 41.500.000,00 | 41.500.000,00 |
| UPB 3.04.03 | | | | | | | | |
| Recupero e rimborsi dallo stato e da enti del settore pubblico allargato | 1.400.000,00 | 1.400.000,00 | 1.100.000,00 | 1.100.000,00 | 1.100.000,00 | 1.100.000,00 | 3.600.000,00 | 3.600.000,00 |
| UPB 3.04.04 | | | | | | | | |
| Recuperi e rimborsi da altri soggetti | 2.900.000,00 | 2.900.000,00 | 2.900.000,00 | 2.900.000,00 | 2.900.000,00 | 2.900.000,00 | 8.700.000,00 | 8.700.000,00 |
| UPB 3.04.05 | | | | | | | | |
| Partite che si compensano nella spesa | 0,00 | 0,00 | 0,00 | 0,00 | 0,00 | 0,00 | 0,00 | 0,00 |
| Totale Categoria 3.04 | 19.000.000,00 | 19.000.000,00 | 17.400.000,00 | 17.400.000,00 | 17.400.000,00 | 17.400.000,00 | 53.800.000,00 | 53.800.000,00 |

**Titolo 3 - Entrate extratributarie**

| Descrizione | Anno 2014 | | Anno 2015 | | Anno 2016 | | Triennio 2014-2016 | |
|--|---------------------------------|------------------------|---------------------------------|------------------------|---------------------------------|------------------------|--|-------------------------------|
| | Bilancio a legislazione vigente | Bilancio programmatico | Bilancio a legislazione vigente | Bilancio programmatico | Bilancio a legislazione vigente | Bilancio programmatico | Totale bilancio a legislazione vigente | Totale bilancio programmatico |
| <i>Riepilogo Titolo</i> | | | | | | | | |
| Categoria 3.01 | 400.000,00 | 400.000,00 | 400.000,00 | 400.000,00 | 400.000,00 | 400.000,00 | 1.200.000,00 | 1.200.000,00 |
| Entrate derivanti da rendite patrimoniali e da utilizzo di beni | | | | | | | | |
| Categoria 3.02 | 0,00 | 0,00 | 0,00 | 0,00 | 0,00 | 0,00 | 0,00 | 0,00 |
| Utili di Enti ed aziende regionali | | | | | | | | |
| Categoria 3.03 | 35.000,00 | 35.000,00 | 35.000,00 | 35.000,00 | 35.000,00 | 35.000,00 | 105.000,00 | 105.000,00 |
| Entrate derivanti da servizi pubblici regionali | | | | | | | | |
| Categoria 3.04 | 19.000.000,00 | 19.000.000,00 | 17.400.000,00 | 17.400.000,00 | 17.400.000,00 | 17.400.000,00 | 53.800.000,00 | 53.800.000,00 |
| Entrate diverse, rimborsi e recuperi vari | | | | | | | | |
| Totale Titolo | 19.435.000,00 | 19.435.000,00 | 17.835.000,00 | 17.835.000,00 | 17.835.000,00 | 17.835.000,00 | 55.105.000,00 | 55.105.000,00 |



Titolo 4 - Entrate derivanti da alienazione di beni patrimoniali, da trasformazione di capitale, da riscossione di crediti e da trasferimenti in conto

| Descrizione | Anno 2014 | | Anno 2015 | | Anno 2016 | | Triennio 2014-2016 | |
|-------------|---------------------------------|------------------------|---------------------------------|------------------------|---------------------------------|------------------------|--|-------------------------------|
| | Bilancio a legislazione vigente | Bilancio programmatico | Bilancio a legislazione vigente | Bilancio programmatico | Bilancio a legislazione vigente | Bilancio programmatico | Totale bilancio a legislazione vigente | Totale bilancio programmatico |

Categoria 4.01**Alienazione di beni e diritti patrimoniali e affrancazione di canoni**

UPB 4.01.01

| | | | | | | | | | |
|---|------|------|------|------|------|------|------|------|------|
| Alienazioni di beni mobili e immobili e affrancazioni | 0,00 | 0,00 | 0,00 | 0,00 | 0,00 | 0,00 | 0,00 | 0,00 | 0,00 |
|---|------|------|------|------|------|------|------|------|------|

| | | | | | | | | | |
|------------------------------|-------------|-------------|-------------|-------------|-------------|-------------|-------------|-------------|-------------|
| Totale Categoria 4.01 | 0,00 | 0,00 | 0,00 | 0,00 | 0,00 | 0,00 | 0,00 | 0,00 | 0,00 |
|------------------------------|-------------|-------------|-------------|-------------|-------------|-------------|-------------|-------------|-------------|

Categoria 4.02**Eredità , donazioni e trasferimenti da altre regioni, province e comuni per interventi in capitale**

UPB 4.02.01

| | | | | | | | | | |
|--|------|------|------|------|------|------|------|------|------|
| Trasferimenti in conto capitale da enti previdenziali e da altri enti del Settore pubblico allargato | 0,00 | 0,00 | 0,00 | 0,00 | 0,00 | 0,00 | 0,00 | 0,00 | 0,00 |
|--|------|------|------|------|------|------|------|------|------|

| | | | | | | | | | |
|------------------------------|-------------|-------------|-------------|-------------|-------------|-------------|-------------|-------------|-------------|
| Totale Categoria 4.02 | 0,00 | 0,00 | 0,00 | 0,00 | 0,00 | 0,00 | 0,00 | 0,00 | 0,00 |
|------------------------------|-------------|-------------|-------------|-------------|-------------|-------------|-------------|-------------|-------------|

Categoria 4.03**Rimborsi di crediti e recuperi vari**

UPB 4.03.01

| | | | | | | | | | |
|---|------|------|------|------|------|------|------|------|------|
| Rimborsi in capitale da Regioni, Province e comuni e da altri enti del settore pubblico allargato | 0,00 | 0,00 | 0,00 | 0,00 | 0,00 | 0,00 | 0,00 | 0,00 | 0,00 |
|---|------|------|------|------|------|------|------|------|------|

| | | | | | | | | | |
|------------------------------|-------------|-------------|-------------|-------------|-------------|-------------|-------------|-------------|-------------|
| Totale Categoria 4.03 | 0,00 | 0,00 | 0,00 | 0,00 | 0,00 | 0,00 | 0,00 | 0,00 | 0,00 |
|------------------------------|-------------|-------------|-------------|-------------|-------------|-------------|-------------|-------------|-------------|

Categoria 4.04**Entrate derivanti da contributi ed assegnazioni in capitale da parte dello Stato per funzioni proprie**



Titolo 4 - Entrate derivanti da alienazione di beni patrimoniali, da trasformazione di capitale, da riscossione di crediti e da trasferimenti in conto

| Descrizione | Anno 2014 | | Anno 2015 | | Anno 2016 | | Triennio 2014-2016 | |
|---|---------------------------------|------------------------|---------------------------------|------------------------|---------------------------------|------------------------|--|-------------------------------|
| | Bilancio a legislazione vigente | Bilancio programmatico | Bilancio a legislazione vigente | Bilancio programmatico | Bilancio a legislazione vigente | Bilancio programmatico | Totale bilancio a legislazione vigente | Totale bilancio programmatico |
| UPB 4.04.01 | | | | | | | | |
| Assegnazioni per la realizzazione di investimenti nel settore dei trasporti e delle comunicazioni | 0,00 | 0,00 | 0,00 | 0,00 | 0,00 | 0,00 | 0,00 | 0,00 |
| UPB 4.04.02 | | | | | | | | |
| Assegnazioni per interventi di edilizia residenziale | 0,00 | 0,00 | 0,00 | 0,00 | 0,00 | 0,00 | 0,00 | 0,00 |
| UPB 4.04.03 | | | | | | | | |
| Assegnazioni per interventi di edilizia scolastica | 0,00 | 0,00 | 0,00 | 0,00 | 0,00 | 0,00 | 0,00 | 0,00 |
| UPB 4.04.04 | | | | | | | | |
| Assegnazioni per la tutela e la protezione dell'ambiente | 0,00 | 0,00 | 0,00 | 0,00 | 0,00 | 0,00 | 0,00 | 0,00 |
| UPB 4.04.05 | | | | | | | | |
| Assegnazioni per gli interventi nel settore idropotabile e acquedottistico | 0,00 | 0,00 | 0,00 | 0,00 | 0,00 | 0,00 | 0,00 | 0,00 |
| UPB 4.04.06 | | | | | | | | |
| Assegnazioni per interventi nel campo dell'assetto del territorio e della difesa idrogeologica | 140.000.000,00 | 140.000.000,00 | 140.000.000,00 | 140.000.000,00 | 140.000.000,00 | 140.000.000,00 | 420.000.000,00 | 420.000.000,00 |
| UPB 4.04.07 | | | | | | | | |
| Assegnazioni per interventi urgenti per il ripristino dello stato dei luoghi a seguito di calamità naturali | 24.308.596,26 | 24.308.596,26 | 24.308.596,26 | 24.308.596,26 | 24.308.596,26 | 24.308.596,26 | 72.925.788,78 | 72.925.788,78 |
| UPB 4.04.08 | | | | | | | | |
| Assegnazioni per la difesa civile e la sicurezza | 0,00 | 0,00 | 0,00 | 0,00 | 0,00 | 0,00 | 0,00 | 0,00 |
| UPB 4.04.09 | | | | | | | | |
| Assegnazioni per la realizzazione di altre opere di interesse pubblico | 0,00 | 0,00 | 0,00 | 0,00 | 0,00 | 0,00 | 0,00 | 0,00 |



Titolo 4 - Entrate derivanti da alienazione di beni patrimoniali, da trasformazione di capitale, da riscossione di crediti e da trasferimenti in conto

| Descrizione | Anno 2014 | | Anno 2015 | | Anno 2016 | | Triennio 2014-2016 | |
|--|---------------------------------|------------------------|---------------------------------|------------------------|---------------------------------|------------------------|--|-------------------------------|
| | Bilancio a legislazione vigente | Bilancio programmatico | Bilancio a legislazione vigente | Bilancio programmatico | Bilancio a legislazione vigente | Bilancio programmatico | Totale bilancio a legislazione vigente | Totale bilancio programmatico |
| UPB 4.04.12 | | | | | | | | |
| Assegnazioni inerenti alla Programmazione negoziata e alle intese istituzionali di programma | 311.672.673,88 | 311.672.673,88 | 224.277.171,88 | 224.277.171,88 | 0,00 | 0,00 | 535.949.845,76 | 535.949.845,76 |
| UPB 4.04.13 | | | | | | | | |
| Assegnazioni per lo sviluppo dell'economia montana e delle zone rurali | 0,00 | 0,00 | 0,00 | 0,00 | 0,00 | 0,00 | 0,00 | 0,00 |
| UPB 4.04.14 | | | | | | | | |
| Assegnazioni per investimenti nel settore socio-sanitario | 0,00 | 0,00 | 0,00 | 0,00 | 0,00 | 0,00 | 0,00 | 0,00 |
| UPB 4.04.15 | | | | | | | | |
| Assegnazioni per lo sviluppo delle strutture agrarie e del comparto zootecnico | 0,00 | 0,00 | 0,00 | 0,00 | 0,00 | 0,00 | 0,00 | 0,00 |
| UPB 4.04.16 | | | | | | | | |
| Assegnazioni per lo sviluppo della commercializzazione e trasformazione dei prodotti agricoli | 0,00 | 0,00 | 0,00 | 0,00 | 0,00 | 0,00 | 0,00 | 0,00 |
| UPB 4.04.17 | | | | | | | | |
| Assegnazioni per la realizzazione di programmi di promozione delle attività turistiche | 0,00 | 0,00 | 0,00 | 0,00 | 0,00 | 0,00 | 0,00 | 0,00 |
| UPB 4.04.18 | | | | | | | | |
| Assegnazioni per l'attuazione di iniziative nel settore dell'artigianato, delle PMI e per lo sviluppo locale | 0,00 | 0,00 | 0,00 | 0,00 | 0,00 | 0,00 | 0,00 | 0,00 |
| UPB 4.04.19 | | | | | | | | |
| Assegnazioni per l'attuazione di iniziative nel settore del commercio | 0,00 | 0,00 | 0,00 | 0,00 | 0,00 | 0,00 | 0,00 | 0,00 |
| UPB 4.04.20 | | | | | | | | |



Titolo 4 - Entrate derivanti da alienazione di beni patrimoniali, da trasformazione di capitale, da riscossione di crediti e da trasferimenti in conto

| Descrizione | Anno 2014 | | Anno 2015 | | Anno 2016 | | Triennio 2014-2016 | |
|--|---------------------------------|------------------------|---------------------------------|------------------------|---------------------------------|------------------------|--|-------------------------------|
| | Bilancio a legislazione vigente | Bilancio programmatico | Bilancio a legislazione vigente | Bilancio programmatico | Bilancio a legislazione vigente | Bilancio programmatico | Totale bilancio a legislazione vigente | Totale bilancio programmatico |
| Assegnazioni dirette a favorire l'occupazione e lo sviluppo dell'imprenditorialità | 0,00 | 0,00 | 0,00 | 0,00 | 0,00 | 0,00 | 0,00 | 0,00 |
| UPB 4.04.21 | | | | | | | | |
| Trasferimenti per lo svolgimento delle funzioni conferite ai sensi della legge n.59/97 e successive modifiche ed integrazioni | 0,00 | 0,00 | 0,00 | 0,00 | 0,00 | 0,00 | 0,00 | 0,00 |
| UPB 4.04.22 | | | | | | | | |
| Assegnazioni a carico del fondo di rotazione per la realizzazione del Programma operativo regionale (POR) della Calabria 2000-2006 | 0,00 | 0,00 | 0,00 | 0,00 | 0,00 | 0,00 | 0,00 | 0,00 |
| UPB 4.04.30 | | | | | | | | |
| Assegnazioni a carico del fondo di rotazione per la realizzazione del Programma operativo regionale (POR) della Calabria 2000-2006 | 0,00 | 0,00 | 0,00 | 0,00 | 0,00 | 0,00 | 0,00 | 0,00 |
| UPB 4.04.32 | | | | | | | | |
| Assegnazioni a carico del fondo di rotazione per la realizzazione del Programma operativo regionale (POR) della Calabria 2000-2006 | 0,00 | 0,00 | 0,00 | 0,00 | 0,00 | 0,00 | 0,00 | 0,00 |
| UPB 4.04.33 | | | | | | | | |
| Assegnazioni per l'attuazione di interventi residui relativi ai programmi triennali di sviluppo nel Mezzogiorno | 0,00 | 0,00 | 0,00 | 0,00 | 0,00 | 0,00 | 0,00 | 0,00 |
| UPB 4.04.35 | | | | | | | | |
| Assegnazione dello Stato a carico del fondo di rotazione dell'attuazione del programma di iniziativa comunitaria LEADER+ | 0,00 | 0,00 | 0,00 | 0,00 | 0,00 | 0,00 | 0,00 | 0,00 |



Titolo 4 - Entrate derivanti da alienazione di beni patrimoniali, da trasformazione di capitale, da riscossione di crediti e da trasferimenti in conto

| Descrizione | Anno 2014 | | Anno 2015 | | Anno 2016 | | Triennio 2014-2016 | |
|---|---------------------------------|------------------------|---------------------------------|------------------------|---------------------------------|------------------------|--|-------------------------------|
| | Bilancio a legislazione vigente | Bilancio programmatico | Bilancio a legislazione vigente | Bilancio programmatico | Bilancio a legislazione vigente | Bilancio programmatico | Totale bilancio a legislazione vigente | Totale bilancio programmatico |
| UPB 4.04.36 | | | | | | | | |
| Assegnazioni dallo Stato a carico del fondo di rotazione per l'attuazione del programma di iniziativa comunitaria EQUAL | 0,00 | 0,00 | 0,00 | 0,00 | 0,00 | 0,00 | 0,00 | 0,00 |
| UPB 4.04.37 | | | | | | | | |
| Assegnazioni da parte dello Stato a carico del fondo rotazione per attuazione di Programmi di iniziativa comunitaria INTERREG III B e III C | 0,00 | 0,00 | 0,00 | 0,00 | 0,00 | 0,00 | 0,00 | 0,00 |
| UPB 4.04.39 | | | | | | | | |
| Assegnazioni di fondi dallo Stato per la realizzazione del Programma Operativo (POR) FESR 2007-2013 | 0,00 | 0,00 | 0,00 | 0,00 | 0,00 | 0,00 | 0,00 | 0,00 |
| UPB 4.04.40 | | | | | | | | |
| Assegnazione di fondi dallo Stato per la realizzazione del Programma Operativo (POR) FEP 2007-2013 | 0,00 | 0,00 | 0,00 | 0,00 | 0,00 | 0,00 | 0,00 | 0,00 |
| UPB 4.04.41 | | | | | | | | |
| Assegnazione di fondi dallo Stato a carico del Fondo di Rotazione per la realizzazione del Programma MED 2007-2013 | 0,00 | 0,00 | 0,00 | 0,00 | 0,00 | 0,00 | 0,00 | 0,00 |
| UPB 4.04.42 | | | | | | | | |
| Assegnazione di fondi dallo Stato per la realizzazione del Programma Ordinario Convergenza nell'ambito del Piano di Azione Coesione | 68.385.400,00 | 68.385.400,00 | 72.978.600,00 | 72.978.600,00 | 70.990.600,00 | 70.990.600,00 | 212.354.600,00 | 212.354.600,00 |
| Totale Categoria 4.04 | 544.366.670,14 | 544.366.670,14 | 461.564.368,14 | 461.564.368,14 | 235.299.196,26 | 235.299.196,26 | 1.241.230.234,54 | 1.241.230.234,54 |

Categoria 4.05

Entrate derivanti da contributi ed assegnazioni in capitale da parte dello Stato per funzioni proprie



Titolo 4 - Entrate derivanti da alienazione di beni patrimoniali, da trasformazione di capitale, da riscossione di crediti e da trasferimenti in conto

| Descrizione | Anno 2014 | | Anno 2015 | | Anno 2016 | | Triennio 2014-2016 | |
|---|---------------------------------|------------------------|---------------------------------|------------------------|---------------------------------|------------------------|--|-------------------------------|
| | Bilancio a legislazione vigente | Bilancio programmatico | Bilancio a legislazione vigente | Bilancio programmatico | Bilancio a legislazione vigente | Bilancio programmatico | Totale bilancio a legislazione vigente | Totale bilancio programmatico |
| UPB 4.05.01 | | | | | | | | |
| Assegnazioni per la prevenzione delle malattie infettive e parassitarie degli animali, per la profilassi e il risanamento degli allevamenti | 0,00 | 0,00 | 0,00 | 0,00 | 0,00 | 0,00 | 0,00 | 0,00 |
| UPB 4.05.02 | | | | | | | | |
| Assegnazioni per lo svolgimento di funzioni delegate nel settore agricolo e zootecnico | 0,00 | 0,00 | 0,00 | 0,00 | 0,00 | 0,00 | 0,00 | 0,00 |
| UPB 4.05.03 | | | | | | | | |
| Assegnazioni inerenti al Fondo di solidarieta' nazionale in agricoltura a seguito di calamita' naturali | 0,00 | 0,00 | 0,00 | 0,00 | 0,00 | 0,00 | 0,00 | 0,00 |
| UPB 4.05.04 | | | | | | | | |
| Assegnazioni per funzioni delegate in materia di opere pubbliche | 0,00 | 0,00 | 0,00 | 0,00 | 0,00 | 0,00 | 0,00 | 0,00 |
| Totale Categoria 4.05 | 0,00 | 0,00 | 0,00 | 0,00 | 0,00 | 0,00 | 0,00 | 0,00 |

Categoria 4.06

Entrate derivanti da contributi ed assegnazioni in capitale da parte dell'Unione Europea

UPB 4.06.01

Assegnazioni di fondi dalla Ce per la realizzazione del Programma Operativo Regionale (POR) Calabria 2000-2006

0,00 0,00 0,00 0,00 0,00 0,00 0,00 0,00

UPB 4.06.02

Contributi per iniziative comunitarie diverse

0,00 0,00 0,00 0,00 0,00 0,00 0,00 0,00

UPB 4.06.06



Titolo 4 - Entrate derivanti da alienazione di beni patrimoniali, da trasformazione di capitale, da riscossione di crediti e da trasferimenti in conto

| Descrizione | Anno 2014 | | Anno 2015 | | Anno 2016 | | Triennio 2014-2016 | |
|--|---------------------------------|------------------------|---------------------------------|------------------------|---------------------------------|------------------------|--|-------------------------------|
| | Bilancio a legislazione vigente | Bilancio programmatico | Bilancio a legislazione vigente | Bilancio programmatico | Bilancio a legislazione vigente | Bilancio programmatico | Totale bilancio a legislazione vigente | Totale bilancio programmatico |
| Assegnazioni di fondi dalla Ce a carico del FEAOG per l'attuazione del programma di iniziativa comunitaria LEADER+ | 0,00 | 0,00 | 0,00 | 0,00 | 0,00 | 0,00 | 0,00 | 0,00 |
| UPB 4.06.07 | | | | | | | | |
| Assegnazioni dalla CE per l'attuazione del programma di iniziativa comunitaria EQUAL | 0,00 | 0,00 | 0,00 | 0,00 | 0,00 | 0,00 | 0,00 | 0,00 |
| UPB 4.06.08 | | | | | | | | |
| Assegnazioni da parte della CE a valere sul FESR per l'attuazione dei PIC INTERREG III B E III C | 0,00 | 0,00 | 0,00 | 0,00 | 0,00 | 0,00 | 0,00 | 0,00 |
| UPB 4.06.10 | | | | | | | | |
| Assegnazioni di fondi dalla CE per la realizzazione del Programma Operativo Regionale (POR) FESR 2007-2013 | 0,00 | 0,00 | 0,00 | 0,00 | 0,00 | 0,00 | 0,00 | 0,00 |
| UPB 4.06.11 | | | | | | | | |
| Assegnazione di fondi dalla CE per la realizzazione del Programma Operativo Regionale (POR) FEP 2007-2013 | 0,00 | 0,00 | 0,00 | 0,00 | 0,00 | 0,00 | 0,00 | 0,00 |
| UPB 4.06.12 | | | | | | | | |
| Assegnazione di fondi dalla CE per la realizzazione del Programma MED 2007-2013 | 0,00 | 0,00 | 0,00 | 0,00 | 0,00 | 0,00 | 0,00 | 0,00 |
| Totale Categoria 4.06 | 0,00 | 0,00 | 0,00 | 0,00 | 0,00 | 0,00 | 0,00 | 0,00 |

Categoria 4.07

Entrate derivanti da contributi ed assegnazioni in capitale da parte di altri soggetti

UPB 4.07.01

| | | | | | | | | |
|---|------|------|------|------|------|------|------|------|
| Assegnazioni da parte di altre Regioni per la realizzazione di interventi in capitale | 0,00 | 0,00 | 0,00 | 0,00 | 0,00 | 0,00 | 0,00 | 0,00 |
|---|------|------|------|------|------|------|------|------|



Titolo 4 - Entrate derivanti da alienazione di beni patrimoniali, da trasformazione di capitale, da riscossione di crediti e da trasferimenti in conto

| Descrizione | Anno 2014 | | Anno 2015 | | Anno 2016 | | Triennio 2014-2016 | | |
|---|---------------------------------|------------------------|---------------------------------|------------------------|---------------------------------|------------------------|--|-------------------------------|-------------|
| | Bilancio a legislazione vigente | Bilancio programmatico | Bilancio a legislazione vigente | Bilancio programmatico | Bilancio a legislazione vigente | Bilancio programmatico | Totale bilancio a legislazione vigente | Totale bilancio programmatico | |
| UPB 4.07.02 | | | | | | | | | |
| Assegnazioni da parte di altre regioni per l'attuazione del Programma Operativo di iniziativa comunitaria PIC Interreg II C 1994-1999 | 0,00 | 0,00 | 0,00 | 0,00 | 0,00 | 0,00 | 0,00 | 0,00 | 0,00 |
| UPB 4.07.05 | | | | | | | | | |
| Assegnazioni inerenti alla programmazione negoziata e alle intese istituzionali di programma | 0,00 | 0,00 | 0,00 | 0,00 | 0,00 | 0,00 | 0,00 | 0,00 | 0,00 |
| Totale Categoria 4.07 | 0,00 | 0,00 | 0,00 | 0,00 | 0,00 | 0,00 | 0,00 | 0,00 | 0,00 |



Titolo 4 - Entrate derivanti da alienazione di beni patrimoniali, da trasformazione di capitale, da riscossione di crediti e da trasferimenti in conto

| Descrizione | Anno 2014 | | Anno 2015 | | Anno 2016 | | Triennio 2014-2016 | |
|--|---------------------------------|------------------------|---------------------------------|------------------------|---------------------------------|------------------------|--|-------------------------------|
| | Bilancio a legislazione vigente | Bilancio programmatico | Bilancio a legislazione vigente | Bilancio programmatico | Bilancio a legislazione vigente | Bilancio programmatico | Totale bilancio a legislazione vigente | Totale bilancio programmatico |
| Categoria 4.01 | 0,00 | 0,00 | 0,00 | 0,00 | 0,00 | 0,00 | 0,00 | 0,00 |
| Alienazione di beni e diritti patrimoniali e affrancazione di canoni | | | | | | | | |
| Categoria 4.02 | 0,00 | 0,00 | 0,00 | 0,00 | 0,00 | 0,00 | 0,00 | 0,00 |
| Eredità, donazioni e trasferimenti da altre regioni, province e comuni per interventi in capitale | | | | | | | | |
| Categoria 4.03 | 0,00 | 0,00 | 0,00 | 0,00 | 0,00 | 0,00 | 0,00 | 0,00 |
| Rimborsi di crediti e recuperi vari | | | | | | | | |
| Categoria 4.04 | 544.366.670,14 | 544.366.670,14 | 461.564.368,14 | 461.564.368,14 | 235.299.196,26 | 235.299.196,26 | 1.241.230.234,54 | 1.241.230.234,54 |
| Entrate derivanti da contributi ed assegnazioni in capitale da parte dello Stato per funzioni proprie | | | | | | | | |
| Categoria 4.05 | 0,00 | 0,00 | 0,00 | 0,00 | 0,00 | 0,00 | 0,00 | 0,00 |
| Entrate derivanti da contributi ed assegnazioni in capitale da parte dello Stato per funzioni proprie | | | | | | | | |
| Categoria 4.06 | 0,00 | 0,00 | 0,00 | 0,00 | 0,00 | 0,00 | 0,00 | 0,00 |
| Entrate derivanti da contributi ed assegnazioni in capitale da parte dell'Unione Europea | | | | | | | | |
| Categoria 4.07 | 0,00 | 0,00 | 0,00 | 0,00 | 0,00 | 0,00 | 0,00 | 0,00 |
| Entrate derivanti da contributi ed assegnazioni in capitale da parte di altri soggetti | | | | | | | | |
| Totale Titolo | 544.366.670,14 | 544.366.670,14 | 461.564.368,14 | 461.564.368,14 | 235.299.196,26 | 235.299.196,26 | 1.241.230.234,54 | 1.241.230.234,54 |

**Titolo 5 - Entrate derivanti da mutui, prestiti ed altre operazioni creditizie**

| Descrizione | Anno 2014 | | Anno 2015 | | Anno 2016 | | Triennio 2014-2016 | |
|-------------|---------------------------------|------------------------|---------------------------------|------------------------|---------------------------------|------------------------|--|-------------------------------|
| | Bilancio a legislazione vigente | Bilancio programmatico | Bilancio a legislazione vigente | Bilancio programmatico | Bilancio a legislazione vigente | Bilancio programmatico | Totale bilancio a legislazione vigente | Totale bilancio programmatico |

Categoria 5.01**Entrate derivanti da assunzioni di mutui****UPB 5.01.01**

Mutui e prestiti per spese di investimento

0,00 0,00 0,00 0,00 0,00 0,00 0,00 0,00 0,00

UPB 5.01.02

Mutui per interventi urgenti a seguito di calamita' naturali

0,00 0,00 0,00 0,00 0,00 0,00 0,00 0,00 0,00

UPB 5.01.03

Mutui per il ripiano della maggiore spesa sanitaria e per l'ammodernamento del patrimonio sanitario

0,00 0,00 0,00 0,00 0,00 0,00 0,00 0,00 0,00

UPB 5.01.04

Mutui per il disinquinamento del territorio.

0,00 0,00 0,00 0,00 0,00 0,00 0,00 0,00 0,00

Totale Categoria 5.01

0,00 0,00 0,00 0,00 0,00 0,00 0,00 0,00 0,00

Categoria 5.02**Ricorso all'indebitamento per la copertura del disavanzo****UPB 5.02.01**

Contrazione di mutui

0,00 0,00 0,00 0,00 0,00 0,00 0,00 0,00 0,00

UPB 5.02.02

Ricorso a prestiti obbligazionari

0,00 0,00 0,00 0,00 0,00 0,00 0,00 0,00 0,00

Totale Categoria 5.02

0,00 0,00 0,00 0,00 0,00 0,00 0,00 0,00 0,00

Categoria 5.03**Entrate derivanti da anticipazioni di cassa, aperture di credito e altre operazioni creditizie a breve termine**

**Titolo 5 - Entrate derivanti da mutui, prestiti ed altre operazioni creditizie**

| Descrizione | Anno 2014 | | Anno 2015 | | Anno 2016 | | Triennio 2014-2016 | | |
|---|---------------------------------|------------------------|---------------------------------|------------------------|---------------------------------|------------------------|--|-------------------------------|--|
| | Bilancio a legislazione vigente | Bilancio programmatico | Bilancio a legislazione vigente | Bilancio programmatico | Bilancio a legislazione vigente | Bilancio programmatico | Totale bilancio a legislazione vigente | Totale bilancio programmatico | |
| UPB 5.03.01 | | | | | | | | | |
| Anticipazioni ordinarie di cassa | 200.000.000,00 | 200.000.000,00 | 0,00 | 0,00 | 0,00 | 0,00 | 200.000.000,00 | 200.000.000,00 | |
| UPB 5.03.02 | | | | | | | | | |
| Altre anticipazioni | 0,00 | 0,00 | 0,00 | 0,00 | 0,00 | 0,00 | 0,00 | 0,00 | |
| Totale Categoria 5.03 | 200.000.000,00 | 200.000.000,00 | 0,00 | 0,00 | 0,00 | 0,00 | 200.000.000,00 | 200.000.000,00 | |
| <i>Riepilogo Titolo</i> | | | | | | | | | |
| Categoria 5.01 | 0,00 | 0,00 | 0,00 | 0,00 | 0,00 | 0,00 | 0,00 | 0,00 | |
| Entrate derivanti da assunzioni di mutui | | | | | | | | | |
| Categoria 5.02 | 0,00 | 0,00 | 0,00 | 0,00 | 0,00 | 0,00 | 0,00 | 0,00 | |
| Ricorso all'indebitamento per la copertura del disavanzo | | | | | | | | | |
| Categoria 5.03 | 200.000.000,00 | 200.000.000,00 | 0,00 | 0,00 | 0,00 | 0,00 | 200.000.000,00 | 200.000.000,00 | |
| Entrate derivanti da anticipazioni di cassa, aperture di credito e altre operazioni creditizie a breve termine | | | | | | | | | |
| Totale Titolo | 200.000.000,00 | 200.000.000,00 | 0,00 | 0,00 | 0,00 | 0,00 | 200.000.000,00 | 200.000.000,00 | |

**Titolo 5 - Entrate derivanti da mutui, prestiti ed altre operazioni creditizie**

| Descrizione | Anno 2014 | | Anno 2015 | | Anno 2016 | | Triennio 2014-2016 | |
|-------------|---------------------------------|------------------------|---------------------------------|------------------------|---------------------------------|------------------------|--|-------------------------------|
| | Bilancio a legislazione vigente | Bilancio programmatico | Bilancio a legislazione vigente | Bilancio programmatico | Bilancio a legislazione vigente | Bilancio programmatico | Totale bilancio a legislazione vigente | Totale bilancio programmatico |

Riepilogo dei titoli della entrata

| | | | | | | | | | |
|----------------------|---|-------------------------|-------------------------|-------------------------|-------------------------|-------------------------|-------------------------|--------------------------|--------------------------|
| Titolo 1 | Entrate derivanti da tributi propri della Regione, dal gettito dei tributi erariali o di quote di esso devolute alla regione | 3.870.442.527,88 | 3.870.442.527,88 | 3.868.928.133,00 | 3.868.928.133,00 | 3.868.928.133,00 | 3.868.928.133,00 | 11.608.298.793,88 | 11.608.298.793,88 |
| Titolo 2 | Entrate derivanti da contributi e trasferimenti di parte corrente dello Stato, dell'Unione europea e di altri soggetti | 218.120.780,85 | 218.120.780,85 | 204.795.780,85 | 204.795.780,85 | 194.395.780,85 | 194.395.780,85 | 617.312.342,55 | 617.312.342,55 |
| Titolo 3 | Entrate extratributarie | 19.435.000,00 | 19.435.000,00 | 17.835.000,00 | 17.835.000,00 | 17.835.000,00 | 17.835.000,00 | 55.105.000,00 | 55.105.000,00 |
| Titolo 4 | Entrate derivanti da alienazione di beni patrimoniali, da trasformazione di capitale, da riscossione di crediti e da trasferimenti in conto | 544.366.670,14 | 544.366.670,14 | 461.564.368,14 | 461.564.368,14 | 235.299.196,26 | 235.299.196,26 | 1.241.230.234,54 | 1.241.230.234,54 |
| Titolo 5 | Entrate derivanti da mutui, prestiti ed altre operazioni creditizie | 200.000.000,00 | 200.000.000,00 | 0,00 | 0,00 | 0,00 | 0,00 | 200.000.000,00 | 200.000.000,00 |
| Totale Titoli | | <u>4.852.364.978,87</u> | <u>4.852.364.978,87</u> | <u>4.553.123.281,99</u> | <u>4.553.123.281,99</u> | <u>4.316.458.110,11</u> | <u>4.316.458.110,11</u> | <u>13.721.946.370,97</u> | <u>13.721.946.370,97</u> |

**Titolo 5 - Entrate derivanti da mutui, prestiti ed altre operazioni creditizie**

| Descrizione | Anno 2014 | | Anno 2015 | | Anno 2016 | | Triennio 2014-2016 | |
|---|---------------------------------|------------------------|---------------------------------|------------------------|---------------------------------|------------------------|--|-------------------------------|
| | Bilancio a legislazione vigente | Bilancio programmatico | Bilancio a legislazione vigente | Bilancio programmatico | Bilancio a legislazione vigente | Bilancio programmatico | Totale bilancio a legislazione vigente | Totale bilancio programmatico |
| PRESUNTO SALDO FINANZIARIO POSITIVO ALLA CHIUSURA DELL'ESERCIZIO 2013 | 3.040.373.870,84 | 3.040.373.870,84 | 0,00 | 0,00 | | | 3.040.373.870,84 | 3.040.373.870,84 |
| FONDO PLURIENNALE VINCOLATO ALLA SPESA | 82.518.909,03 | 82.518.909,03 | 82.518.909,03 | 82.518.909,03 | | | 165.037.818,06 | 165.037.818,06 |
| FONDO PLURIENNALE VINCOLATO INDISTINTO | 0,00 | 0,00 | 0,00 | 0,00 | | | 0,00 | 0,00 |
| <i>Totale generale della entrata</i> | 7.975.257.758,74 | 7.975.257.758,74 | 4.635.642.191,02 | 4.635.642.191,02 | 4.316.458.110,11 | 4.316.458.110,11 | 16.927.358.059,87 | 16.927.358.059,87 |



Regione Calabria

Bilancio Pluriennale 2014 - 2016
a legislazione vigente e programmatica

(Legge regionale 4 febbraio 2002, n. 8 – Art. 6 legge di bilancio)

Tabella «B»
STATO DI PREVISIONE DELLA SPESA



Area di intervento 1 - Servizi generali

| Descrizione | Anno 2014 | | Anno 2015 | | Anno 2016 | | Triennio 2014-2016 | |
|-------------|---------------------------------|------------------------|---------------------------------|------------------------|---------------------------------|------------------------|--|-------------------------------|
| | Bilancio a legislazione vigente | Bilancio programmatico | Bilancio a legislazione vigente | Bilancio programmatico | Bilancio a legislazione vigente | Bilancio programmatico | Totale bilancio a legislazione vigente | Totale bilancio programmatico |

Programma 1.1

Organi Istituzionali

* Funzione obiettivo 1.1.01

Rafforzare il sistema di governo e la capacità amministrativa

| | | | | | | | | |
|---|----------------------|----------------------|----------------------|----------------------|----------------------|----------------------|-----------------------|-----------------------|
| UPB 1.1.01.01 | 30.000.000,00 | 30.000.000,00 | 50.000.000,00 | 50.000.000,00 | 45.000.000,00 | 45.000.000,00 | 125.000.000,00 | 125.000.000,00 |
| Funzionamento del Consiglio Regionale. | | | | | | | | |
| UPB 1.1.01.02 | 550.000,00 | 550.000,00 | 495.000,00 | 495.000,00 | 442.500,00 | 442.500,00 | 1.487.500,00 | 1.487.500,00 |
| Funzionamento della Giunta Regionale e della Presidenza | | | | | | | | |
| UPB 1.1.01.03 | 0,00 | 0,00 | 0,00 | 0,00 | 0,00 | 0,00 | 0,00 | 0,00 |
| Funzionamento degli organi di controllo | | | | | | | | |
| UPB 1.1.01.04 | 0,00 | 0,00 | 10.000.000,00 | 10.000.000,00 | 0,00 | 0,00 | 10.000.000,00 | 10.000.000,00 |
| Consultazioni popolari | | | | | | | | |
| UPB 1.1.01.05 | 340.000,00 | 340.000,00 | 300.000,00 | 300.000,00 | 300.000,00 | 300.000,00 | 940.000,00 | 940.000,00 |
| Rapporti istituzionali | | | | | | | | |
| Totale Funzione obiettivo 1.1.01 | 30.890.000,00 | 30.890.000,00 | 60.795.000,00 | 60.795.000,00 | 45.742.500,00 | 45.742.500,00 | 137.427.500,00 | 137.427.500,00 |
| Totale Programma 1.1 | 30.890.000,00 | 30.890.000,00 | 60.795.000,00 | 60.795.000,00 | 45.742.500,00 | 45.742.500,00 | 137.427.500,00 | 137.427.500,00 |

Programma 1.2

Risorse Operative di Amministrazione Generale

* Funzione obiettivo 1.2.01

Razionalizzare le strutture, riorganizzare e decentrare i processi

| | | | | | | | | |
|---|-----------------------|-----------------------|----------------------|----------------------|----------------------|----------------------|-----------------------|-----------------------|
| UPB 1.2.01.01 | 100.360.000,00 | 100.360.000,00 | 98.539.242,50 | 98.539.242,50 | 97.723.000,00 | 97.723.000,00 | 296.622.242,50 | 296.622.242,50 |
| Spese per il personale regionale | | | | | | | | |
| Totale Funzione obiettivo 1.2.01 | 100.360.000,00 | 100.360.000,00 | 98.539.242,50 | 98.539.242,50 | 97.723.000,00 | 97.723.000,00 | 296.622.242,50 | 296.622.242,50 |



Area di intervento 1 - Servizi generali

| Descrizione | Anno 2014 | | Anno 2015 | | Anno 2016 | | Triennio 2014-2016 | |
|--|---------------------------------|------------------------|---------------------------------|------------------------|---------------------------------|------------------------|--|-------------------------------|
| | Bilancio a legislazione vigente | Bilancio programmatico | Bilancio a legislazione vigente | Bilancio programmatico | Bilancio a legislazione vigente | Bilancio programmatico | Totale bilancio a legislazione vigente | Totale bilancio programmatico |
| • Funzione obiettivo 1.2.02 | | | | | | | | |
| Implementare il sistema dei controlli | | | | | | | | |
| UPB 1.2.02.01 | 365.000,00 | 365.000,00 | 340.000,00 | 340.000,00 | 340.000,00 | 340.000,00 | 1.045.000,00 | 1.045.000,00 |
| Spese per il funzionamento di nuclei di valutazione e monitoraggio degli investimenti pubblici | | | | | | | | |
| Totale Funzione obiettivo 1.2.02 | 365.000,00 | 365.000,00 | 340.000,00 | 340.000,00 | 340.000,00 | 340.000,00 | 1.045.000,00 | 1.045.000,00 |
| • Funzione obiettivo 1.2.03 | | | | | | | | |
| Realizzare un sistema informativo regionale adeguato | | | | | | | | |
| UPB 1.2.03.01 | 2.519.007,62 | 2.519.007,62 | 2.379.059,20 | 2.379.059,20 | 2.270.000,00 | 2.270.000,00 | 7.168.066,82 | 7.168.066,82 |
| Sistema informativo regionale | | | | | | | | |
| Totale Funzione obiettivo 1.2.03 | 2.519.007,62 | 2.519.007,62 | 2.379.059,20 | 2.379.059,20 | 2.270.000,00 | 2.270.000,00 | 7.168.066,82 | 7.168.066,82 |
| • Funzione obiettivo 1.2.04 | | | | | | | | |
| Razionalizzare e contenere le spese | | | | | | | | |
| UPB 1.2.04.01 | 16.462.000,00 | 16.462.000,00 | 10.569.679,30 | 10.569.679,30 | 8.235.000,00 | 8.235.000,00 | 35.266.679,30 | 35.266.679,30 |
| Spese generali di funzionamento | | | | | | | | |
| UPB 1.2.04.02 | 530.000,00 | 530.000,00 | 530.000,00 | 530.000,00 | 530.000,00 | 530.000,00 | 1.590.000,00 | 1.590.000,00 |
| Comunicazione istituzionale | | | | | | | | |
| UPB 1.2.04.03 | 20.000,00 | 20.000,00 | 15.000,00 | 15.000,00 | 15.000,00 | 15.000,00 | 50.000,00 | 50.000,00 |
| Spese per documentazione | | | | | | | | |
| UPB 1.2.04.04 | 1.890.000,00 | 1.890.000,00 | 1.480.000,00 | 1.480.000,00 | 1.460.000,00 | 1.460.000,00 | 4.830.000,00 | 4.830.000,00 |
| Spese legali, contrattuali ed accessorie | | | | | | | | |
| UPB 1.2.04.05 | 200.000,00 | 200.000,00 | 150.000,00 | 150.000,00 | 150.000,00 | 150.000,00 | 500.000,00 | 500.000,00 |
| Commissioni e consulte regionali | | | | | | | | |
| UPB 1.2.04.06 | 130.000,00 | 130.000,00 | 130.000,00 | 130.000,00 | 130.000,00 | 130.000,00 | 390.000,00 | 390.000,00 |
| Razionalizzazione del patrimonio immobiliare della regione | | | | | | | | |



Area di intervento 1 - Servizi generali

| Descrizione | Anno 2014 | | Anno 2015 | | Anno 2016 | | Triennio 2014-2016 | |
|--|---------------------------------|------------------------|---------------------------------|------------------------|---------------------------------|------------------------|--|-------------------------------|
| | Bilancio a legislazione vigente | Bilancio programmatico | Bilancio a legislazione vigente | Bilancio programmatico | Bilancio a legislazione vigente | Bilancio programmatico | Totale bilancio a legislazione vigente | Totale bilancio programmatico |
| UPB 1.2.04.07 Studi, ricerche e consulenze | 20.000,00 | 20.000,00 | 20.000,00 | 20.000,00 | 20.000,00 | 20.000,00 | 60.000,00 | 60.000,00 |
| UPB 1.2.04.08 Spese generali inerenti allo svolgimento delle funzioni delegate | 0,00 | 0,00 | 0,00 | 0,00 | 0,00 | 0,00 | 0,00 | 0,00 |
| UPB 1.2.04.09 Spese per la gestione finanziaria della Regione | 306.551.171,33 | 306.551.171,33 | 58.277.116,60 | 58.277.116,60 | 58.196.351,63 | 58.196.351,63 | 423.024.639,56 | 423.024.639,56 |
| UPB 1.2.04.10 Spese diverse | 907.528,27 | 907.528,27 | 725.000,00 | 725.000,00 | 725.000,00 | 725.000,00 | 2.357.528,27 | 2.357.528,27 |
| Totale Funzione obiettivo 1.2.04 | 326.710.699,60 | 326.710.699,60 | 71.896.795,90 | 71.896.795,90 | 69.461.351,63 | 69.461.351,63 | 468.068.847,13 | 468.068.847,13 |
| Totale Programma 1.2 | 429.954.707,22 | 429.954.707,22 | 173.155.097,60 | 173.155.097,60 | 169.794.351,63 | 169.794.351,63 | 772.904.156,45 | 772.904.156,45 |

Programma 1.3

Attività per l'attuazione di programmi operativi comunitari e degli Accordi di Programma Quadro

• Funzione obiettivo 1.3.01

Migliorare l'efficacia e l'efficienza dei programmi operativi attraverso azioni e strumenti di assistenza tecnica.

| | | | | | | | | |
|---|--------------|--------------|------|------|------|------|--------------|--------------|
| UPB 1.3.01.01 Spese per l'attuazione del POR 2000-2006 | 0,00 | 0,00 | 0,00 | 0,00 | 0,00 | 0,00 | 0,00 | 0,00 |
| UPB 1.3.01.02 Attività di Assistenza Tecnica agli Interventi inerenti alla Programmazione Negoziata | 2.750,00 | 2.750,00 | 0,00 | 0,00 | 0,00 | 0,00 | 2.750,00 | 2.750,00 |
| UPB 1.3.01.03 Attività di sostegno per la realizzazione dei programmi di iniziativa comunitaria | 0,00 | 0,00 | 0,00 | 0,00 | 0,00 | 0,00 | 0,00 | 0,00 |
| UPB 1.3.01.04 Attività di Assistenza Tecnica al Por 2007-2013 | 1.924.191,29 | 1.924.191,29 | 0,00 | 0,00 | 0,00 | 0,00 | 1.924.191,29 | 1.924.191,29 |



Area di intervento 1 - Servizi generali

| Descrizione | Anno 2014 | | Anno 2015 | | Anno 2016 | | Triennio 2014-2016 | |
|---|---------------------------------|------------------------|---------------------------------|------------------------|---------------------------------|------------------------|--|-------------------------------|
| | Bilancio a legislazione vigente | Bilancio programmatico | Bilancio a legislazione vigente | Bilancio programmatico | Bilancio a legislazione vigente | Bilancio programmatico | Totale bilancio a legislazione vigente | Totale bilancio programmatico |
| Totale Funzione obiettivo 1.3.01 | 1.926.941,29 | 1.926.941,29 | 0,00 | 0,00 | 0,00 | 0,00 | 1.926.941,29 | 1.926.941,29 |
| • Funzione obiettivo 1.3.02 | | | | | | | | |
| Migliorare la capacità istituzionale e l'efficienza delle pubbliche amministrazioni e dei servizi pubblici | | | | | | | | |
| UPB 1.3.02.01 Capacità Istituzionale | 528.500,00 | 528.500,00 | 0,00 | 0,00 | 0,00 | 0,00 | 528.500,00 | 528.500,00 |
| UPB 1.3.02.02 Comunicazione istituzionale | 0,00 | 0,00 | 0,00 | 0,00 | 0,00 | 0,00 | 0,00 | 0,00 |
| UPB 1.3.02.03 Piano di Azione Coesione - Programma Ordinario Convergenza - Salvaguardia- Occupazione | 870.000,00 | 870.000,00 | 150.000,00 | 150.000,00 | 0,00 | 0,00 | 1.020.000,00 | 1.020.000,00 |
| UPB 1.3.02.04 Piano di Azione Coesione - Programma Ordinario Convergenza - Salvaguardia- Sviluppo urbano | 1.000.000,00 | 1.000.000,00 | 600.000,00 | 600.000,00 | 0,00 | 0,00 | 1.600.000,00 | 1.600.000,00 |
| Totale Funzione obiettivo 1.3.02 | 2.398.500,00 | 2.398.500,00 | 750.000,00 | 750.000,00 | 0,00 | 0,00 | 3.148.500,00 | 3.148.500,00 |
| Totale Programma 1.3 | 4.325.441,29 | 4.325.441,29 | 750.000,00 | 750.000,00 | 0,00 | 0,00 | 5.075.441,29 | 5.075.441,29 |
| Programma 1.4 | | | | | | | | |
| Attività per il riordino delle funzioni amministrative regionali e locali | | | | | | | | |
| • Funzione obiettivo 1.4.01 | | | | | | | | |
| Incentivare le forme associative dei Comuni | | | | | | | | |
| UPB 1.4.01.01 Spese per l'attuazione del trasferimento di funzioni e compiti agli Enti locali | 0,00 | 0,00 | 0,00 | 0,00 | 0,00 | 0,00 | 0,00 | 0,00 |
| Totale Funzione obiettivo 1.4.01 | 0,00 | 0,00 | 0,00 | 0,00 | 0,00 | 0,00 | 0,00 | 0,00 |
| Totale Programma 1.4 | 0,00 | 0,00 | 0,00 | 0,00 | 0,00 | 0,00 | 0,00 | 0,00 |



Area di intervento 1 - Servizi generali

| Descrizione | Anno 2014 | | Anno 2015 | | Anno 2016 | | Triennio 2014-2016 | |
|-------------|---------------------------------|------------------------|---------------------------------|------------------------|---------------------------------|------------------------|--|-------------------------------|
| | Bilancio a legislazione vigente | Bilancio programmatico | Bilancio a legislazione vigente | Bilancio programmatico | Bilancio a legislazione vigente | Bilancio programmatico | Totale bilancio a legislazione vigente | Totale bilancio programmatico |

Programma 1.5**Attività per l'attuazione del decentramento amministrativo in materia di personale e di altri servizi generali**• **Funzione obiettivo 1.5.01**

Garantire l'esercizio delle funzioni trasferite agli Enti Locali

| | | | | | | | | |
|--|----------------------|----------------------|-------------|-------------|-------------|-------------|----------------------|----------------------|
| UPB 1.5.01.01 | 40.046.966,54 | 40.046.966,54 | 0,00 | 0,00 | 0,00 | 0,00 | 40.046.966,54 | 40.046.966,54 |
| Trasferimento agli Enti locali delle risorse relative al personale transitato a Province e Comuni | | | | | | | | |
| UPB 1.5.01.02 | 1.600.000,00 | 1.600.000,00 | 0,00 | 0,00 | 0,00 | 0,00 | 1.600.000,00 | 1.600.000,00 |
| Trasferimento agli Enti locali delle risorse finanziarie connesse alle spese di funzionamento inerenti alle funzioni conferite | | | | | | | | |
| Totale Funzione obiettivo 1.5.01 | 41.646.966,54 | 41.646.966,54 | 0,00 | 0,00 | 0,00 | 0,00 | 41.646.966,54 | 41.646.966,54 |
| Totale Programma 1.5 | 41.646.966,54 | 41.646.966,54 | 0,00 | 0,00 | 0,00 | 0,00 | 41.646.966,54 | 41.646.966,54 |



Area di intervento 1 - Servizi generali

| Descrizione | Anno 2014 | | Anno 2015 | | Anno 2016 | | Triennio 2014-2016 | |
|-------------|---------------------------------|------------------------|---------------------------------|------------------------|---------------------------------|------------------------|--|-------------------------------|
| | Bilancio a legislazione vigente | Bilancio programmatico | Bilancio a legislazione vigente | Bilancio programmatico | Bilancio a legislazione vigente | Bilancio programmatico | Totale bilancio a legislazione vigente | Totale bilancio programmatico |

Riepilogo Area**Programma 1.1****Organi Istituzionali**

| | | | | | | | | |
|---|----------------------|----------------------|----------------------|----------------------|----------------------|----------------------|-----------------------|-----------------------|
| ● Funzione obiettivo 1.1.01 | 30.890.000,00 | 30.890.000,00 | 60.795.000,00 | 60.795.000,00 | 45.742.500,00 | 45.742.500,00 | 137.427.500,00 | 137.427.500,00 |
| Rafforzare il sistema di governo e la capacità amministrativa | | | | | | | | |
| Totale programma 1.1 | 30.890.000,00 | 30.890.000,00 | 60.795.000,00 | 60.795.000,00 | 45.742.500,00 | 45.742.500,00 | 137.427.500,00 | 137.427.500,00 |

Programma 1.2**Risorse Operative di Amministrazione Generale**

| | | | | | | | | |
|--|-----------------------|-----------------------|-----------------------|-----------------------|-----------------------|-----------------------|-----------------------|-----------------------|
| ● Funzione obiettivo 1.2.01 | 100.360.000,00 | 100.360.000,00 | 98.539.242,50 | 98.539.242,50 | 97.723.000,00 | 97.723.000,00 | 296.622.242,50 | 296.622.242,50 |
| Razionalizzare le strutture, riorganizzare e decentrare i processi | | | | | | | | |
| ● Funzione obiettivo 1.2.02 | 365.000,00 | 365.000,00 | 340.000,00 | 340.000,00 | 340.000,00 | 340.000,00 | 1.045.000,00 | 1.045.000,00 |
| Implementare il sistema dei controlli | | | | | | | | |
| ● Funzione obiettivo 1.2.03 | 2.519.007,62 | 2.519.007,62 | 2.379.059,20 | 2.379.059,20 | 2.270.000,00 | 2.270.000,00 | 7.168.066,82 | 7.168.066,82 |
| Realizzare un sistema informativo regionale adeguato | | | | | | | | |
| ● Funzione obiettivo 1.2.04 | 326.710.699,60 | 326.710.699,60 | 71.896.795,90 | 71.896.795,90 | 69.461.351,63 | 69.461.351,63 | 468.068.847,13 | 468.068.847,13 |
| Razionalizzare e contenere le spese | | | | | | | | |
| Totale programma 1.2 | 429.954.707,22 | 429.954.707,22 | 173.155.097,60 | 173.155.097,60 | 169.794.351,63 | 169.794.351,63 | 772.904.156,45 | 772.904.156,45 |

Programma 1.3**Attività per l'attuazione di programmi operativi comunitari e degli Accordi di Programma Quadro**

| | | | | | | | | |
|--|--------------|--------------|------|------|------|------|--------------|--------------|
| ● Funzione obiettivo 1.3.01 | 1.926.941,29 | 1.926.941,29 | 0,00 | 0,00 | 0,00 | 0,00 | 1.926.941,29 | 1.926.941,29 |
| Migliorare l'efficacia e l'efficienza dei programmi operativi attraverso azioni e strumenti di assistenza tecnica. | | | | | | | | |



Area di intervento 1 - Servizi generali

| Descrizione | Anno 2014 | | Anno 2015 | | Anno 2016 | | Triennio 2014-2016 | |
|---|---------------------------------|------------------------|---------------------------------|------------------------|---------------------------------|------------------------|--|-------------------------------|
| | Bilancio a legislazione vigente | Bilancio programmatico | Bilancio a legislazione vigente | Bilancio programmatico | Bilancio a legislazione vigente | Bilancio programmatico | Totale bilancio a legislazione vigente | Totale bilancio programmatico |
| • Funzione obiettivo 1.3.02 Migliorare la capacità istituzionale e l'efficienza delle pubbliche amministrazioni e dei servizi pubblici | 2.398.500,00 | 2.398.500,00 | 750.000,00 | 750.000,00 | 0,00 | 0,00 | 3.148.500,00 | 3.148.500,00 |
| Totale programma 1.3 | 4.325.441,29 | 4.325.441,29 | 750.000,00 | 750.000,00 | 0,00 | 0,00 | 5.075.441,29 | 5.075.441,29 |
| Programma 1.4 | | | | | | | | |
| Attività per il riordino delle funzioni amministrative regionali e locali | | | | | | | | |
| • Funzione obiettivo 1.4.01 Incentivare le forme associative dei Comuni | 0,00 | 0,00 | 0,00 | 0,00 | 0,00 | 0,00 | 0,00 | 0,00 |
| Totale programma 1.4 | 0,00 | 0,00 | 0,00 | 0,00 | 0,00 | 0,00 | 0,00 | 0,00 |
| Programma 1.5 | | | | | | | | |
| Attività per l'attuazione del decentramento amministrativo in materia di personale e di altri servizi generali | | | | | | | | |
| • Funzione obiettivo 1.5.01 Garantire l'esercizio delle funzioni trasferite agli Enti Locali | 41.646.966,54 | 41.646.966,54 | 0,00 | 0,00 | 0,00 | 0,00 | 41.646.966,54 | 41.646.966,54 |
| Totale programma 1.5 | 41.646.966,54 | 41.646.966,54 | 0,00 | 0,00 | 0,00 | 0,00 | 41.646.966,54 | 41.646.966,54 |
| Totale Area di intervento | 506.817.115,05 | 506.817.115,05 | 234.700.097,60 | 234.700.097,60 | 215.536.851,63 | 215.536.851,63 | 957.054.064,28 | 957.054.064,28 |



Area di intervento 2 - Sviluppo Economico

| Descrizione | Anno 2014 | | Anno 2015 | | Anno 2016 | | Triennio 2014-2016 | |
|-------------|---------------------------------|------------------------|---------------------------------|------------------------|---------------------------------|------------------------|--|-------------------------------|
| | Bilancio a legislazione vigente | Bilancio programmatico | Bilancio a legislazione vigente | Bilancio programmatico | Bilancio a legislazione vigente | Bilancio programmatico | Totale bilancio a legislazione vigente | Totale bilancio programmatico |

Programma 2.1

Programma operativo regionale POR 2000/2006

• Funzione obiettivo 2.1.01

Migliorare le condizioni di contesto e sostenere la competitività dei sistemi produttivi e delle imprese.

| | | | | | | | | | |
|---|-------------|-------------|-------------|-------------|-------------|-------------|-------------|-------------|-------------|
| UPB 2.1.01.01 | 0,00 | 0,00 | 0,00 | 0,00 | 0,00 | 0,00 | 0,00 | 0,00 | 0,00 |
| Sviluppo imprenditoria locale | | | | | | | | | |
| Totale Funzione obiettivo 2.1.01 | 0,00 | 0,00 | 0,00 | 0,00 | 0,00 | 0,00 | 0,00 | 0,00 | 0,00 |

• Funzione obiettivo 2.1.02

Realizzare un sistema di trasporto efficiente ed integrato funzionale allo sviluppo della regione.

| | | | | | | | | | |
|---|-------------|-------------|-------------|-------------|-------------|-------------|-------------|-------------|-------------|
| UPB 2.1.02.01 | 0,00 | 0,00 | 0,00 | 0,00 | 0,00 | 0,00 | 0,00 | 0,00 | 0,00 |
| Valorizzazione dei trasporti | | | | | | | | | |
| Totale Funzione obiettivo 2.1.02 | 0,00 | 0,00 | 0,00 | 0,00 | 0,00 | 0,00 | 0,00 | 0,00 | 0,00 |

• Funzione obiettivo 2.1.03

Sostenere lo sviluppo della Società dell'Informazione nella Pubblica Amministrazione, nelle imprese, tra i cittadini.

| | | | | | | | | | |
|---|-------------|-------------|-------------|-------------|-------------|-------------|-------------|-------------|-------------|
| UPB 2.1.03.01 | 0,00 | 0,00 | 0,00 | 0,00 | 0,00 | 0,00 | 0,00 | 0,00 | 0,00 |
| Telecomunicazioni | | | | | | | | | |
| Totale Funzione obiettivo 2.1.03 | 0,00 | 0,00 | 0,00 | 0,00 | 0,00 | 0,00 | 0,00 | 0,00 | 0,00 |

• Funzione obiettivo 2.1.04

Aumentare l'attrattività turistica del territorio regionale

| | | | | | | | | | |
|--|------|------|------|------|------|------|------|------|------|
| UPB 2.1.04.01 | 0,00 | 0,00 | 0,00 | 0,00 | 0,00 | 0,00 | 0,00 | 0,00 | 0,00 |
| Sviluppo dei sistemi locali di offerta turistica | | | | | | | | | |



Area di intervento 2 - Sviluppo Economico

| Descrizione | Anno 2014 | | Anno 2015 | | Anno 2016 | | Triennio 2014-2016 | | |
|--|---------------------------------|------------------------|---------------------------------|------------------------|---------------------------------|------------------------|--|-------------------------------|--------------|
| | Bilancio a legislazione vigente | Bilancio programmatico | Bilancio a legislazione vigente | Bilancio programmatico | Bilancio a legislazione vigente | Bilancio programmatico | Totale bilancio a legislazione vigente | Totale bilancio programmatico | |
| Totale Funzione obiettivo 2.1.04 | 2.1.04 | 0,00 | 0,00 | 0,00 | 0,00 | 0,00 | 0,00 | 0,00 | 0,00 |
| • Funzione obiettivo 2.1.05 | | | | | | | | | |
| Accrescere la competitività del settore agricolo e forestale | | | | | | | | | |
| UPB 2.1.05.01 Agricoltura | | 0,00 | 0,00 | 0,00 | 0,00 | 0,00 | 0,00 | 0,00 | 0,00 |
| UPB 2.1.05.02 Acquicoltura e pesca | | 0,00 | 0,00 | 0,00 | 0,00 | 0,00 | 0,00 | 0,00 | 0,00 |
| Totale Funzione obiettivo 2.1.05 | 2.1.05 | 0,00 | 0,00 | 0,00 | 0,00 | 0,00 | 0,00 | 0,00 | 0,00 |
| • Funzione obiettivo 2.1.06 | | | | | | | | | |
| Promuovere lo sviluppo locale attraverso filiere produttive collegate all'aumento della quota di energia prodotta da fonti rinnovabili | | | | | | | | | |
| UPB 2.1.06.01 Energia | | 0,00 | 0,00 | 0,00 | 0,00 | 0,00 | 0,00 | 0,00 | 0,00 |
| Totale Funzione obiettivo 2.1.06 | 2.1.06 | 0,00 | 0,00 | 0,00 | 0,00 | 0,00 | 0,00 | 0,00 | 0,00 |
| Totale Programma 2.1 | 2.1 | 0,00 | 0,00 | 0,00 | 0,00 | 0,00 | 0,00 | 0,00 | 0,00 |
| Programma 2.2 | | | | | | | | | |
| Ulteriori programmi regionali a favore dei sistemi locali di sviluppo | | | | | | | | | |
| • Funzione obiettivo 2.2.01 | | | | | | | | | |
| Aumentare l'attrattività turistica del territorio regionale | | | | | | | | | |
| UPB 2.2.01.03 Sviluppo delle strutture turistiche | | 0,00 | 0,00 | 0,00 | 0,00 | 0,00 | 0,00 | 0,00 | 0,00 |
| UPB 2.2.01.04 Promozione turistica | | 6.279.355,81 | 6.279.355,81 | 1.700.000,00 | 1.700.000,00 | 1.700.000,00 | 1.700.000,00 | 9.679.355,81 | 9.679.355,81 |



Area di intervento 2 - Sviluppo Economico

| Descrizione | Anno 2014 | | Anno 2015 | | Anno 2016 | | Triennio 2014-2016 | |
|---|---------------------------------|------------------------|---------------------------------|------------------------|---------------------------------|------------------------|--|-------------------------------|
| | Bilancio a legislazione vigente | Bilancio programmatico | Bilancio a legislazione vigente | Bilancio programmatico | Bilancio a legislazione vigente | Bilancio programmatico | Totale bilancio a legislazione vigente | Totale bilancio programmatico |
| UPB 2.2.01.06 Interventi residui relativi ai piani annuali di attuazione dei programmi triennali di sviluppo del Mezzogiorno nel settore del turismo | 0,00 | 0,00 | 0,00 | 0,00 | 0,00 | 0,00 | 0,00 | 0,00 |
| UPB 2.2.01.07 Piano di Azione Coesione - Programma Ordinario Convergenza - Misure anticicliche - Sviluppo turistico | 10.000.000,00 | 10.000.000,00 | 15.000.000,00 | 15.000.000,00 | 15.000.000,00 | 15.000.000,00 | 40.000.000,00 | 40.000.000,00 |
| Totale Funzione obiettivo 2.2.01 | 16.279.355,81 | 16.279.355,81 | 16.700.000,00 | 16.700.000,00 | 16.700.000,00 | 16.700.000,00 | 49.679.355,81 | 49.679.355,81 |
| • Funzione obiettivo 2.2.02 Migliorare le condizioni di contesto e sostenere la competitività dei sistemi produttivi e delle imprese. | | | | | | | | |
| UPB 2.2.02.01 Servizi alle imprese e diffusione dei processi innovativi nelle PMI | 160.481,10 | 160.481,10 | 88.481,10 | 88.481,10 | 88.481,10 | 88.481,10 | 337.443,30 | 337.443,30 |
| UPB 2.2.02.02 Incentivazioni e agevolazioni finanziarie alle PMI | 0,00 | 0,00 | 0,00 | 0,00 | 0,00 | 0,00 | 0,00 | 0,00 |
| UPB 2.2.02.03 Sostegno e valorizzazione dell'artigianato | 20.000,00 | 20.000,00 | 0,00 | 0,00 | 0,00 | 0,00 | 20.000,00 | 20.000,00 |
| UPB 2.2.02.05 Sviluppo della cooperazione e dei rapporti con i sistemi produttivi extraregionali | 100.000,00 | 100.000,00 | 0,00 | 0,00 | 0,00 | 0,00 | 100.000,00 | 100.000,00 |
| UPB 2.2.02.06 Valorizzazione del termalismo | 450.000,00 | 450.000,00 | 0,00 | 0,00 | 0,00 | 0,00 | 450.000,00 | 450.000,00 |
| UPB 2.2.02.07 Piano di Azione Coesione - Programma Ordinario Convergenza - Misure anticicliche - Incentivi alle imprese | 8.000.000,00 | 8.000.000,00 | 12.000.000,00 | 12.000.000,00 | 12.000.000,00 | 12.000.000,00 | 32.000.000,00 | 32.000.000,00 |
| Totale Funzione obiettivo 2.2.02 | 8.730.481,10 | 8.730.481,10 | 12.088.481,10 | 12.088.481,10 | 12.088.481,10 | 12.088.481,10 | 32.907.443,30 | 32.907.443,30 |
| • Funzione obiettivo 2.2.03 | | | | | | | | |



Area di intervento 2 - Sviluppo Economico

| Descrizione | Anno 2014 | | Anno 2015 | | Anno 2016 | | Triennio 2014-2016 | |
|--|---------------------------------|------------------------|---------------------------------|------------------------|---------------------------------|------------------------|--|-------------------------------|
| | Bilancio a legislazione vigente | Bilancio programmatico | Bilancio a legislazione vigente | Bilancio programmatico | Bilancio a legislazione vigente | Bilancio programmatico | Totale bilancio a legislazione vigente | Totale bilancio programmatico |
| Razionalizzare il Sistema distributivo e riqualificare le attività commerciali | | | | | | | | |
| UPB 2.2.03.01 Interventi nel settore del commercio | 745.908,76 | 745.908,76 | 745.908,76 | 745.908,76 | 745.908,76 | 745.908,76 | 2.237.726,28 | 2.237.726,28 |
| UPB 2.2.03.02 Manifestazioni fieristiche | 100.000,00 | 100.000,00 | 100.000,00 | 100.000,00 | 100.000,00 | 100.000,00 | 300.000,00 | 300.000,00 |
| Totale Funzione obiettivo 2.2.03 | 845.908,76 | 845.908,76 | 845.908,76 | 845.908,76 | 845.908,76 | 845.908,76 | 2.537.726,28 | 2.537.726,28 |
| Funzione obiettivo 2.2.04 | | | | | | | | |
| Accrescere la competitività del settore agricolo e forestale | | | | | | | | |
| UPB 2.2.04.01 Ricerca, sperimentazione e divulgazione nel settore agricolo | 150.000,00 | 150.000,00 | 0,00 | 0,00 | 0,00 | 0,00 | 150.000,00 | 150.000,00 |
| UPB 2.2.04.02 Contributi alle Organizzazioni professionali e alle Associazioni dei produttori per spese di funzionamento e attività di assistenza tecnica | 2.600.000,00 | 2.600.000,00 | 1.200.000,00 | 1.200.000,00 | 1.200.000,00 | 1.200.000,00 | 5.000.000,00 | 5.000.000,00 |
| UPB 2.2.04.03 Finanziamento ad Agenzie ed Enti preposti allo sviluppo agricolo | 37.022.588,00 | 37.022.588,00 | 33.102.588,00 | 33.102.588,00 | 33.102.588,00 | 33.102.588,00 | 103.227.764,00 | 103.227.764,00 |
| UPB 2.2.04.04 Interventi per il miglioramento del patrimonio zootecnico | 0,00 | 0,00 | 0,00 | 0,00 | 0,00 | 0,00 | 0,00 | 0,00 |
| UPB 2.2.04.06 Interventi di sostegno finanziario alle imprese agricole | 2.791.167,47 | 2.791.167,47 | 431.346,26 | 431.346,26 | 21.294,96 | 21.294,96 | 3.243.808,69 | 3.243.808,69 |
| UPB 2.2.04.07 Ripristino del potenziale produttivo agricolo danneggiato da calamità naturali e da avversità atmosferiche | 0,00 | 0,00 | 0,00 | 0,00 | 0,00 | 0,00 | 0,00 | 0,00 |
| UPB 2.2.04.08 Interventi strutturali nelle imprese per il rafforzamento delle filiere agroalimentari | 1.682.952,24 | 1.682.952,24 | 872.394,74 | 872.394,74 | 491.467,67 | 491.467,67 | 3.046.814,65 | 3.046.814,65 |



Area di intervento 2 - Sviluppo Economico

| Descrizione | Anno 2014 | | Anno 2015 | | Anno 2016 | | Triennio 2014-2016 | |
|---|---------------------------------|------------------------|---------------------------------|------------------------|---------------------------------|------------------------|--|-------------------------------|
| | Bilancio a legislazione vigente | Bilancio programmatico | Bilancio a legislazione vigente | Bilancio programmatico | Bilancio a legislazione vigente | Bilancio programmatico | Totale bilancio a legislazione vigente | Totale bilancio programmatico |
| UPB 2.2.04.09 Interventi infrastrutturali e opere di bonifica | 2.926.174,87 | 2.926.174,87 | 1.553.671,39 | 1.553.671,39 | 1.553.671,39 | 1.553.671,39 | 6.033.517,65 | 6.033.517,65 |
| UPB 2.2.04.12 Sviluppo delle strutture della pesca | 150.000,00 | 150.000,00 | 0,00 | 0,00 | 0,00 | 0,00 | 150.000,00 | 150.000,00 |
| UPB 2.2.04.13 Sviluppo delle strutture della caccia | 2.000.000,00 | 2.000.000,00 | 2.000.000,00 | 2.000.000,00 | 2.000.000,00 | 2.000.000,00 | 6.000.000,00 | 6.000.000,00 |
| Totale Funzione obiettivo 2.2.04 | 49.322.882,58 | 49.322.882,58 | 39.160.000,39 | 39.160.000,39 | 38.369.022,02 | 38.369.022,02 | 126.851.904,99 | 126.851.904,99 |
| Funzione obiettivo 2.2.05 Realizzare un sistema dei trasporti efficiente ed integrato funzionale allo sviluppo regionale | | | | | | | | |
| UPB 2.2.05.01 Piano di Azione Coesione - Programma Ordinario Convergenza - Misure anticicliche - Sistema aeroportuale | 4.000.000,00 | 4.000.000,00 | 6.000.000,00 | 6.000.000,00 | 6.000.000,00 | 6.000.000,00 | 16.000.000,00 | 16.000.000,00 |
| Totale Funzione obiettivo 2.2.05 | 4.000.000,00 | 4.000.000,00 | 6.000.000,00 | 6.000.000,00 | 6.000.000,00 | 6.000.000,00 | 16.000.000,00 | 16.000.000,00 |
| Totale Programma 2.2 | 79.178.628,25 | 79.178.628,25 | 74.794.390,25 | 74.794.390,25 | 74.003.411,88 | 74.003.411,88 | 227.976.430,38 | 227.976.430,38 |
| Programma 2.3 Politiche per lo sviluppo del sistema dei trasporti regionali | | | | | | | | |
| Funzione obiettivo 2.3.01 Realizzare un sistema dei trasporti efficiente ed integrato funzionale allo sviluppo regionale | | | | | | | | |
| UPB 2.3.01.01 Interventi per la viabilità regionale e locale | 843.447,52 | 843.447,52 | 0,00 | 0,00 | 0,00 | 0,00 | 843.447,52 | 843.447,52 |
| UPB 2.3.01.02 Gestione del Sistema del trasporto pubblico locale | 114.449.713,05 | 114.449.713,05 | 114.254.427,31 | 114.254.427,31 | 114.254.427,31 | 114.254.427,31 | 342.958.567,67 | 342.958.567,67 |



Area di intervento 2 - Sviluppo Economico

| Descrizione | Anno 2014 | | Anno 2015 | | Anno 2016 | | Triennio 2014-2016 | |
|---|---------------------------------|------------------------|---------------------------------|------------------------|---------------------------------|------------------------|--|-------------------------------|
| | Bilancio a legislazione vigente | Bilancio programmatico | Bilancio a legislazione vigente | Bilancio programmatico | Bilancio a legislazione vigente | Bilancio programmatico | Totale bilancio a legislazione vigente | Totale bilancio programmatico |
| UPB 2.3.01.03 Contributi per la mobilità ciclistica | 31.021,60 | 31.021,60 | 31.021,60 | 31.021,60 | 31.021,60 | 31.021,60 | 93.064,80 | 93.064,80 |
| UPB 2.3.01.04 Interventi per l'adeguamento e lo sviluppo delle infrastrutture portuali | 0,00 | 0,00 | 0,00 | 0,00 | 0,00 | 0,00 | 0,00 | 0,00 |
| UPB 2.3.01.05 Interventi per la gestione del trasporto su ferro | 135.504.331,55 | 135.504.331,55 | 117.444.133,99 | 117.444.133,99 | 102.318.986,45 | 102.318.986,45 | 355.267.451,99 | 355.267.451,99 |
| UPB 2.3.01.06 Interventi per lo sviluppo del sistema aeroportuale | 0,00 | 0,00 | 0,00 | 0,00 | 0,00 | 0,00 | 0,00 | 0,00 |
| Totale Funzione obiettivo 2.3.01 | 250.828.513,72 | 250.828.513,72 | 231.729.582,90 | 231.729.582,90 | 216.604.435,36 | 216.604.435,36 | 699.162.531,98 | 699.162.531,98 |
| Totale Programma 2.3 | 250.828.513,72 | 250.828.513,72 | 231.729.582,90 | 231.729.582,90 | 216.604.435,36 | 216.604.435,36 | 699.162.531,98 | 699.162.531,98 |

Programma 2.4

Programmazione negoziata - Intesa istituzionale di programma per le politiche di sviluppo

• Funzione obiettivo 2.4.01

Migliorare le condizioni di contesto e sostenere la competitività dei sistemi produttivi e delle imprese.

| | | | | | | | | |
|---|------|------|------|------|------|------|------|------|
| UPB 2.4.01.01 Accordo di programma quadro Infrastrutturazione per lo sviluppo locale | 0,00 | 0,00 | 0,00 | 0,00 | 0,00 | 0,00 | 0,00 | 0,00 |
| UPB 2.4.01.03 Accordo di Programma Quadro Sistema delle Infrastrutture di Trasporto | 0,00 | 0,00 | 0,00 | 0,00 | 0,00 | 0,00 | 0,00 | 0,00 |
| UPB 2.4.01.05 Accordo di Programma Quadro Società dell'Informazione | 0,00 | 0,00 | 0,00 | 0,00 | 0,00 | 0,00 | 0,00 | 0,00 |
| UPB 2.4.01.06 Accordo di Programma Quadro 'Sviluppo Locale' | 0,00 | 0,00 | 0,00 | 0,00 | 0,00 | 0,00 | 0,00 | 0,00 |



Area di intervento 2 - Sviluppo Economico

| Descrizione | Anno 2014 | | Anno 2015 | | Anno 2016 | | Triennio 2014-2016 | |
|--|---------------------------------|------------------------|---------------------------------|------------------------|---------------------------------|------------------------|--|-------------------------------|
| | Bilancio a legislazione vigente | Bilancio programmatico | Bilancio a legislazione vigente | Bilancio programmatico | Bilancio a legislazione vigente | Bilancio programmatico | Totale bilancio a legislazione vigente | Totale bilancio programmatico |
| UPB 2.4.01.07 Accordo di Programma Quadro `Energia` | 0,00 | 0,00 | 0,00 | 0,00 | 0,00 | 0,00 | 0,00 | 0,00 |
| UPB 2.4.01.08 Fondo per lo sviluppo e la Coesione (FSC) 2007/2013 | 118.547.000,00 | 118.547.000,00 | 24.000.000,00 | 24.000.000,00 | 0,00 | 0,00 | 142.547.000,00 | 142.547.000,00 |
| Totale Funzione obiettivo 2.4.01 | 118.547.000,00 | 118.547.000,00 | 24.000.000,00 | 24.000.000,00 | 0,00 | 0,00 | 142.547.000,00 | 142.547.000,00 |
| • Funzione obiettivo 2.4.02 Cooperazione internazionale e politiche euro-mediterranee | | | | | | | | |
| UPB 2.4.02.01 Accordo di Programma Quadro Balcani - Mediterraneo | 0,00 | 0,00 | 0,00 | 0,00 | 0,00 | 0,00 | 0,00 | 0,00 |
| UPB 2.4.02.02 Programmi di cooperazione nazionale e internazionale | 450.000,00 | 450.000,00 | 450.000,00 | 450.000,00 | 0,00 | 0,00 | 900.000,00 | 900.000,00 |
| Totale Funzione obiettivo 2.4.02 | 450.000,00 | 450.000,00 | 450.000,00 | 450.000,00 | 0,00 | 0,00 | 900.000,00 | 900.000,00 |
| Totale Programma 2.4 | 118.997.000,00 | 118.997.000,00 | 24.450.000,00 | 24.450.000,00 | 0,00 | 0,00 | 143.447.000,00 | 143.447.000,00 |
| Programma 2.5 Programma Operativo Regionale (POR) FEP 2007-2013 | | | | | | | | |
| • Funzione obiettivo 2.5.01 Sostenere lo sviluppo della pesca | | | | | | | | |
| UPB 2.5.01.01 Pesca | 0,00 | 0,00 | 0,00 | 0,00 | 0,00 | 0,00 | 0,00 | 0,00 |
| Totale Funzione obiettivo 2.5.01 | 0,00 | 0,00 | 0,00 | 0,00 | 0,00 | 0,00 | 0,00 | 0,00 |
| Totale Programma 2.5 | 0,00 | 0,00 | 0,00 | 0,00 | 0,00 | 0,00 | 0,00 | 0,00 |



Area di intervento 2 - Sviluppo Economico

| Descrizione | Anno 2014 | | Anno 2015 | | Anno 2016 | | Triennio 2014-2016 | |
|---|---------------------------------|------------------------|---------------------------------|------------------------|---------------------------------|------------------------|--|-------------------------------|
| | Bilancio a legislazione vigente | Bilancio programmatico | Bilancio a legislazione vigente | Bilancio programmatico | Bilancio a legislazione vigente | Bilancio programmatico | Totale bilancio a legislazione vigente | Totale bilancio programmatico |
| Programma 2.6 | | | | | | | | |
| Programmi di iniziativa comunitaria | | | | | | | | |
| • Funzione obiettivo 2.6.01 | | | | | | | | |
| Accrescere la competitività del settore agricolo e forestale | | | | | | | | |
| UPB 2.6.01.01 | 0,00 | 0,00 | 0,00 | 0,00 | 0,00 | 0,00 | 0,00 | 0,00 |
| Iniziativa comunitaria LEADER+ | | | | | | | | |
| Totale Funzione obiettivo 2.6.01 | 0,00 | 0,00 | 0,00 | 0,00 | 0,00 | 0,00 | 0,00 | 0,00 |
| • Funzione obiettivo 2.6.02 | | | | | | | | |
| Migliorare le condizioni di contesto e sostenere la competitività dei sistemi produttivi e delle imprese. | | | | | | | | |
| UPB 2.6.02.01 | 0,00 | 0,00 | 0,00 | 0,00 | 0,00 | 0,00 | 0,00 | 0,00 |
| Programmi di iniziativa comunitaria INTERREG III B e III C. | | | | | | | | |
| Totale Funzione obiettivo 2.6.02 | 0,00 | 0,00 | 0,00 | 0,00 | 0,00 | 0,00 | 0,00 | 0,00 |
| • Funzione obiettivo 2.6.03 | | | | | | | | |
| Aumentare l'attrattività turistica del territorio regionale | | | | | | | | |
| UPB 2.6.03.01 | 0,00 | 0,00 | 0,00 | 0,00 | 0,00 | 0,00 | 0,00 | 0,00 |
| Programma di iniziativa comunitaria INTERREG III B | | | | | | | | |
| Totale Funzione obiettivo 2.6.03 | 0,00 | 0,00 | 0,00 | 0,00 | 0,00 | 0,00 | 0,00 | 0,00 |
| • Funzione obiettivo 2.6.04 | | | | | | | | |
| Realizzare un sistema di trasporto efficiente ed integrato funzionale allo sviluppo della regione. | | | | | | | | |
| UPB 2.6.04.01 | 0,00 | 0,00 | 0,00 | 0,00 | 0,00 | 0,00 | 0,00 | 0,00 |
| Programma di iniziativa comunitaria INTERREG III B | | | | | | | | |
| UPB 2.6.04.02 | 0,00 | 0,00 | 0,00 | 0,00 | 0,00 | 0,00 | 0,00 | 0,00 |
| Programma di iniziativa comunitaria MED 2007-2013 | | | | | | | | |



Area di intervento 2 - Sviluppo Economico

| Descrizione | Anno 2014 | | Anno 2015 | | Anno 2016 | | Triennio 2014-2016 | | | |
|---|---------------------------------|------------------------|---------------------------------|------------------------|---------------------------------|------------------------|--|-------------------------------|------------|--|
| | Bilancio a legislazione vigente | Bilancio programmatico | Bilancio a legislazione vigente | Bilancio programmatico | Bilancio a legislazione vigente | Bilancio programmatico | Totale bilancio a legislazione vigente | Totale bilancio programmatico | | |
| Totale Funzione obiettivo 2.6.04 | 2.6.04 | 0,00 | 0,00 | 0,00 | 0,00 | 0,00 | 0,00 | 0,00 | 0,00 | |
| Totale Programma | 2.6 | 0,00 | 0,00 | 0,00 | 0,00 | 0,00 | 0,00 | 0,00 | 0,00 | |
| Programma 2.7 | | | | | | | | | | |
| Programma Operativo Regionale FEASR 2007-2013 | | | | | | | | | | |
| * Funzione obiettivo 2.7.01 | | | | | | | | | | |
| Accrescere la competitività del settore agricolo e forestale | | | | | | | | | | |
| UPB 2.7.01.01 | | 350.000,00 | 350.000,00 | 0,00 | 0,00 | 0,00 | 0,00 | 350.000,00 | 350.000,00 | |
| Sviluppo rurale | | | | | | | | | | |
| Totale Funzione obiettivo 2.7.01 | 2.7.01 | 350.000,00 | 350.000,00 | 0,00 | 0,00 | 0,00 | 0,00 | 350.000,00 | 350.000,00 | |
| Totale Programma | 2.7 | 350.000,00 | 350.000,00 | 0,00 | 0,00 | 0,00 | 0,00 | 350.000,00 | 350.000,00 | |
| Programma 2.8 | | | | | | | | | | |
| Attività per l'attuazione del decentramento amministrativo in materia di sviluppo economico ed attività' produttive | | | | | | | | | | |
| * Funzione obiettivo 2.8.01 | | | | | | | | | | |
| Garantire l'esercizio delle funzioni trasferite agli Enti Locali | | | | | | | | | | |
| UPB 2.8.01.01 | | 0,00 | 0,00 | 0,00 | 0,00 | 0,00 | 0,00 | 0,00 | 0,00 | |
| Trasferimento agli Enti locali delle risorse relative all'esercizio delle funzioni amministrative conferite in materia di artigianato | | | | | | | | | | |
| UPB 2.8.01.02 | | 0,00 | 0,00 | 0,00 | 0,00 | 0,00 | 0,00 | 0,00 | 0,00 | |
| Trasferimento agli Enti locali delle risorse relative all'esercizio delle funzioni amministrative conferite in materia di turismo | | | | | | | | | | |



Area di intervento 2 - Sviluppo Economico

| Descrizione | Anno 2014 | | Anno 2015 | | Anno 2016 | | Triennio 2014-2016 | |
|---|---------------------------------|------------------------|---------------------------------|------------------------|---------------------------------|------------------------|--|-------------------------------|
| | Bilancio a legislazione vigente | Bilancio programmatico | Bilancio a legislazione vigente | Bilancio programmatico | Bilancio a legislazione vigente | Bilancio programmatico | Totale bilancio a legislazione vigente | Totale bilancio programmatico |
| UPB 2.8.01.03 Trasferimento agli enti locali delle risorse relative all'esercizio delle funzioni amministrative conferite in materia di viabilita' | 0,00 | 0,00 | 0,00 | 0,00 | 0,00 | 0,00 | 0,00 | 0,00 |
| UPB 2.8.01.04 Trasferimento agli enti locali delle risorse relative all'esercizio delle funzioni amministrative conferite in materia di trasporti | 0,00 | 0,00 | 0,00 | 0,00 | 0,00 | 0,00 | 0,00 | 0,00 |
| Totale Funzione obiettivo 2.8.01 | 0,00 | 0,00 | 0,00 | 0,00 | 0,00 | 0,00 | 0,00 | 0,00 |
| Totale Programma 2.8 | 0,00 | 0,00 | 0,00 | 0,00 | 0,00 | 0,00 | 0,00 | 0,00 |

Programma 2.9

Programma operativo regionale (POR) FESR 2007-2013

• Funzione obiettivo 2.9.01

Sostenere lo sviluppo della Società dell'Informazione nella Pubblica Amministrazione, nelle imprese, tra i cittadini.

| | | | | | | | | |
|--|-----------------------|-----------------------|-------------|-------------|-------------|-------------|-----------------------|-----------------------|
| UPB 2.9.01.01 Società dell'Informazione | 120.890.292,13 | 120.890.292,13 | 0,00 | 0,00 | 0,00 | 0,00 | 120.890.292,13 | 120.890.292,13 |
| Totale Funzione obiettivo 2.9.01 | 120.890.292,13 | 120.890.292,13 | 0,00 | 0,00 | 0,00 | 0,00 | 120.890.292,13 | 120.890.292,13 |

• Funzione obiettivo 2.9.02

Promuovere lo sviluppo locale attraverso filiere produttive collegate all'aumento della quota di energia prodotta da fonti rinnovabili

| | | | | | | | | |
|---|----------------------|----------------------|-------------|-------------|-------------|-------------|----------------------|----------------------|
| UPB 2.9.02.01 Energie Rinnovabili e Risparmio Energetico | 20.000.000,00 | 20.000.000,00 | 0,00 | 0,00 | 0,00 | 0,00 | 20.000.000,00 | 20.000.000,00 |
| Totale Funzione obiettivo 2.9.02 | 20.000.000,00 | 20.000.000,00 | 0,00 | 0,00 | 0,00 | 0,00 | 20.000.000,00 | 20.000.000,00 |

• Funzione obiettivo 2.9.03

Aumentare l'attrattività turistica del territorio regionale



Area di intervento 2 - Sviluppo Economico

| Descrizione | Anno 2014 | | Anno 2015 | | Anno 2016 | | Triennio 2014-2016 | |
|---|---------------------------------|------------------------|---------------------------------|------------------------|---------------------------------|------------------------|--|-------------------------------|
| | Bilancio a legislazione vigente | Bilancio programmatico | Bilancio a legislazione vigente | Bilancio programmatico | Bilancio a legislazione vigente | Bilancio programmatico | Totale bilancio a legislazione vigente | Totale bilancio programmatico |
| UPB 2.9.03.01 Turismo Sostenibile | 31.228.810,97 | 31.228.810,97 | 0,00 | 0,00 | 0,00 | 0,00 | 31.228.810,97 | 31.228.810,97 |
| Totale Funzione obiettivo 2.9.03 | 31.228.810,97 | 31.228.810,97 | 0,00 | 0,00 | 0,00 | 0,00 | 31.228.810,97 | 31.228.810,97 |
| • Funzione obiettivo 2.9.04 Realizzare un sistema di trasporto efficiente ed integrato funzionale allo sviluppo della regione. | | | | | | | | |
| UPB 2.9.04.01 Turismo Sostenibile | 43.719.698,29 | 43.719.698,29 | 32.789.773,72 | 32.789.773,72 | 0,00 | 0,00 | 76.509.472,01 | 76.509.472,01 |
| Totale Funzione obiettivo 2.9.04 | 43.719.698,29 | 43.719.698,29 | 32.789.773,72 | 32.789.773,72 | 0,00 | 0,00 | 76.509.472,01 | 76.509.472,01 |
| • Funzione obiettivo 2.9.05 Migliorare le condizioni di contesto e sostenere la competitività dei sistemi produttivi e delle imprese. | | | | | | | | |
| UPB 2.9.05.01 Competitività dei Sistemi Territoriali e delle Imprese | 48.328.721,40 | 48.328.721,40 | 0,00 | 0,00 | 0,00 | 0,00 | 48.328.721,40 | 48.328.721,40 |
| Totale Funzione obiettivo 2.9.05 | 48.328.721,40 | 48.328.721,40 | 0,00 | 0,00 | 0,00 | 0,00 | 48.328.721,40 | 48.328.721,40 |
| • Funzione obiettivo 2.9.06 Promuovere la cooperazione territoriale interregionale per l'internazionalizzazione del sistema produttivo, istituzionale e sociale | | | | | | | | |
| UPB 2.9.06.01 Cooperazione Interregionale | 0,00 | 0,00 | 0,00 | 0,00 | 0,00 | 0,00 | 0,00 | 0,00 |
| Totale Funzione obiettivo 2.9.06 | 0,00 | 0,00 | 0,00 | 0,00 | 0,00 | 0,00 | 0,00 | 0,00 |
| Totale Programma 2.9 | 264.167.522,79 | 264.167.522,79 | 32.789.773,72 | 32.789.773,72 | 0,00 | 0,00 | 296.957.296,51 | 296.957.296,51 |



Area di intervento 2 - Sviluppo Economico

| Descrizione | Anno 2014 | | Anno 2015 | | Anno 2016 | | Triennio 2014-2016 | |
|-------------|---------------------------------|------------------------|---------------------------------|------------------------|---------------------------------|------------------------|--|-------------------------------|
| | Bilancio a legislazione vigente | Bilancio programmatico | Bilancio a legislazione vigente | Bilancio programmatico | Bilancio a legislazione vigente | Bilancio programmatico | Totale bilancio a legislazione vigente | Totale bilancio programmatico |

Riepilogo Area**Programma 2.1****Programma operativo regionale POR 2000/2006**

| | | | | | | | | | |
|---|-------------|-------------|-------------|-------------|-------------|-------------|-------------|-------------|-------------|
| • Funzione obiettivo 2.1.01 Migliorare le condizioni di contesto e sostenere la competitività dei sistemi produttivi e delle imprese. | 0,00 | 0,00 | 0,00 | 0,00 | 0,00 | 0,00 | 0,00 | 0,00 | 0,00 |
| • Funzione obiettivo 2.1.02 Realizzare un sistema di trasporto efficiente ed integrato funzionale allo sviluppo della regione. | 0,00 | 0,00 | 0,00 | 0,00 | 0,00 | 0,00 | 0,00 | 0,00 | 0,00 |
| • Funzione obiettivo 2.1.03 Sostenere lo sviluppo della Società dell'Informazione nella Pubblica Amministrazione, nelle imprese, tra i cittadini. | 0,00 | 0,00 | 0,00 | 0,00 | 0,00 | 0,00 | 0,00 | 0,00 | 0,00 |
| • Funzione obiettivo 2.1.04 Aumentare l'attrattività turistica del territorio regionale | 0,00 | 0,00 | 0,00 | 0,00 | 0,00 | 0,00 | 0,00 | 0,00 | 0,00 |
| • Funzione obiettivo 2.1.05 Accrescere la competitività del settore agricolo e forestale | 0,00 | 0,00 | 0,00 | 0,00 | 0,00 | 0,00 | 0,00 | 0,00 | 0,00 |
| • Funzione obiettivo 2.1.06 Promuovere lo sviluppo locale attraverso filiere produttive collegate all'aumento della quota di energia prodotta da fonti rinnovabili | 0,00 | 0,00 | 0,00 | 0,00 | 0,00 | 0,00 | 0,00 | 0,00 | 0,00 |
| Totale programma 2.1 | 0,00 | 0,00 | 0,00 | 0,00 | 0,00 | 0,00 | 0,00 | 0,00 | 0,00 |

Programma 2.2**Ulteriori programmi regionali a favore dei sistemi locali di sviluppo**

| | | | | | | | | |
|--|---------------|---------------|---------------|---------------|---------------|---------------|---------------|---------------|
| • Funzione obiettivo 2.2.01 Aumentare l'attrattività turistica del territorio regionale | 16.279.355,81 | 16.279.355,81 | 16.700.000,00 | 16.700.000,00 | 16.700.000,00 | 16.700.000,00 | 49.679.355,81 | 49.679.355,81 |
|--|---------------|---------------|---------------|---------------|---------------|---------------|---------------|---------------|



Area di intervento 2 - Sviluppo Economico

| Descrizione | Anno 2014 | | Anno 2015 | | Anno 2016 | | Triennio 2014-2016 | |
|---|---------------------------------|------------------------|---------------------------------|------------------------|---------------------------------|------------------------|--|-------------------------------|
| | Bilancio a legislazione vigente | Bilancio programmatico | Bilancio a legislazione vigente | Bilancio programmatico | Bilancio a legislazione vigente | Bilancio programmatico | Totale bilancio a legislazione vigente | Totale bilancio programmatico |
| <ul style="list-style-type: none"> ● Funzione obiettivo 2.2.02 Migliorare le condizioni di contesto e sostenere la competitività dei sistemi produttivi e delle imprese. | 8.730.481,10 | 8.730.481,10 | 12.088.481,10 | 12.088.481,10 | 12.088.481,10 | 12.088.481,10 | 32.907.443,30 | 32.907.443,30 |
| <ul style="list-style-type: none"> ● Funzione obiettivo 2.2.03 Razionalizzare il Sistema distributivo e riqualificare le attività commerciali | 845.908,76 | 845.908,76 | 845.908,76 | 845.908,76 | 845.908,76 | 845.908,76 | 2.537.726,28 | 2.537.726,28 |
| <ul style="list-style-type: none"> ● Funzione obiettivo 2.2.04 Accrescere la competitività del settore agricolo e forestale | 49.322.882,58 | 49.322.882,58 | 39.160.000,39 | 39.160.000,39 | 38.369.022,02 | 38.369.022,02 | 126.851.904,99 | 126.851.904,99 |
| <ul style="list-style-type: none"> ● Funzione obiettivo 2.2.05 Realizzare un sistema dei trasporti efficiente ed integrato funzionale allo sviluppo regionale | 4.000.000,00 | 4.000.000,00 | 6.000.000,00 | 6.000.000,00 | 6.000.000,00 | 6.000.000,00 | 16.000.000,00 | 16.000.000,00 |
| Totale programma 2.2 | 79.178.628,25 | 79.178.628,25 | 74.794.390,25 | 74.794.390,25 | 74.003.411,88 | 74.003.411,88 | 227.976.430,38 | 227.976.430,38 |
| Programma 2.3 | | | | | | | | |
| Politiche per lo sviluppo del sistema dei trasporti regionali | | | | | | | | |
| <ul style="list-style-type: none"> ● Funzione obiettivo 2.3.01 Realizzare un sistema dei trasporti efficiente ed integrato funzionale allo sviluppo regionale | 250.828.513,72 | 250.828.513,72 | 231.729.582,90 | 231.729.582,90 | 216.604.435,36 | 216.604.435,36 | 699.162.531,98 | 699.162.531,98 |
| Totale programma 2.3 | 250.828.513,72 | 250.828.513,72 | 231.729.582,90 | 231.729.582,90 | 216.604.435,36 | 216.604.435,36 | 699.162.531,98 | 699.162.531,98 |
| Programma 2.4 | | | | | | | | |
| Programmazione negoziata - Intesa istituzionale di programma per le politiche di sviluppo | | | | | | | | |
| <ul style="list-style-type: none"> ● Funzione obiettivo 2.4.01 Migliorare le condizioni di contesto e sostenere la competitività dei sistemi produttivi e delle imprese. | 118.547.000,00 | 118.547.000,00 | 24.000.000,00 | 24.000.000,00 | 0,00 | 0,00 | 142.547.000,00 | 142.547.000,00 |
| <ul style="list-style-type: none"> ● Funzione obiettivo 2.4.02 Cooperazione internazionale e politiche euro-mediterranee | 450.000,00 | 450.000,00 | 450.000,00 | 450.000,00 | 0,00 | 0,00 | 900.000,00 | 900.000,00 |
| Totale programma 2.4 | 118.997.000,00 | 118.997.000,00 | 24.450.000,00 | 24.450.000,00 | 0,00 | 0,00 | 143.447.000,00 | 143.447.000,00 |



Area di intervento 2 - Sviluppo Economico

| Descrizione | Anno 2014 | | Anno 2015 | | Anno 2016 | | Triennio 2014-2016 | |
|-------------|---------------------------------|------------------------|---------------------------------|------------------------|---------------------------------|------------------------|--|-------------------------------|
| | Bilancio a legislazione vigente | Bilancio programmatico | Bilancio a legislazione vigente | Bilancio programmatico | Bilancio a legislazione vigente | Bilancio programmatico | Totale bilancio a legislazione vigente | Totale bilancio programmatico |

Programma 2.5

Programma Operativo Regionale (POR) FEP 2007-2013

| | | | | | | | | | |
|--|-------------|-------------|-------------|-------------|-------------|-------------|-------------|-------------|-------------|
| • Funzione obiettivo 2.5.01 Sostenere lo sviluppo della pesca | 0,00 | 0,00 | 0,00 | 0,00 | 0,00 | 0,00 | 0,00 | 0,00 | 0,00 |
| Totale programma 2.5 | 0,00 | 0,00 | 0,00 | 0,00 | 0,00 | 0,00 | 0,00 | 0,00 | 0,00 |

Programma 2.6

Programmi di iniziativa comunitaria

| | | | | | | | | | |
|--|-------------|-------------|-------------|-------------|-------------|-------------|-------------|-------------|-------------|
| • Funzione obiettivo 2.6.01 Accrescere la competitività del settore agricolo e forestale | 0,00 | 0,00 | 0,00 | 0,00 | 0,00 | 0,00 | 0,00 | 0,00 | 0,00 |
| • Funzione obiettivo 2.6.02 Migliorare le condizioni di contesto e sostenere la competitività dei sistemi produttivi e delle imprese. | 0,00 | 0,00 | 0,00 | 0,00 | 0,00 | 0,00 | 0,00 | 0,00 | 0,00 |
| • Funzione obiettivo 2.6.03 Aumentare l'attrattività turistica del territorio regionale | 0,00 | 0,00 | 0,00 | 0,00 | 0,00 | 0,00 | 0,00 | 0,00 | 0,00 |
| • Funzione obiettivo 2.6.04 Realizzare un sistema di trasporto efficiente ed integrato funzionale allo sviluppo della regione. | 0,00 | 0,00 | 0,00 | 0,00 | 0,00 | 0,00 | 0,00 | 0,00 | 0,00 |
| Totale programma 2.6 | 0,00 | 0,00 | 0,00 | 0,00 | 0,00 | 0,00 | 0,00 | 0,00 | 0,00 |

Programma 2.7

Programma Operativo Regionale FEASR 2007-2013

| | | | | | | | | |
|---|-------------------|-------------------|-------------|-------------|-------------|-------------|-------------------|-------------------|
| • Funzione obiettivo 2.7.01 Accrescere la competitività del settore agricolo e forestale | 350.000,00 | 350.000,00 | 0,00 | 0,00 | 0,00 | 0,00 | 350.000,00 | 350.000,00 |
| Totale programma 2.7 | 350.000,00 | 350.000,00 | 0,00 | 0,00 | 0,00 | 0,00 | 350.000,00 | 350.000,00 |



Area di intervento 2 - Sviluppo Economico

| Descrizione | Anno 2014 | | Anno 2015 | | Anno 2016 | | Triennio 2014-2016 | |
|-------------|---------------------------------|------------------------|---------------------------------|------------------------|---------------------------------|------------------------|--|-------------------------------|
| | Bilancio a legislazione vigente | Bilancio programmatico | Bilancio a legislazione vigente | Bilancio programmatico | Bilancio a legislazione vigente | Bilancio programmatico | Totale bilancio a legislazione vigente | Totale bilancio programmatico |

Programma 2.8

Attività per l'attuazione del decentramento amministrativo in materia di sviluppo economico ed attività produttive

| | | | | | | | | | |
|---|-------------|-------------|-------------|-------------|-------------|-------------|-------------|-------------|-------------|
| • Funzione obiettivo 2.8.01 Garantire l'esercizio delle funzioni trasferite agli Enti Locali | 0,00 | 0,00 | 0,00 | 0,00 | 0,00 | 0,00 | 0,00 | 0,00 | 0,00 |
| Totale programma 2.8 | 0,00 | 0,00 | 0,00 | 0,00 | 0,00 | 0,00 | 0,00 | 0,00 | 0,00 |

Programma 2.9

Programma operativo regionale (POR) FESR 2007-2013

| | | | | | | | | |
|---|-----------------------|-----------------------|----------------------|----------------------|-------------|-------------|-----------------------|-----------------------|
| • Funzione obiettivo 2.9.01 Sostenere lo sviluppo della Società dell'Informazione nella Pubblica Amministrazione, nelle imprese, tra i cittadini. | 120.890.292,13 | 120.890.292,13 | 0,00 | 0,00 | 0,00 | 0,00 | 120.890.292,13 | 120.890.292,13 |
| • Funzione obiettivo 2.9.02 Promuovere lo sviluppo locale attraverso filiere produttive collegate all'aumento della quota di energia prodotta da fonti rinnovabili | 20.000.000,00 | 20.000.000,00 | 0,00 | 0,00 | 0,00 | 0,00 | 20.000.000,00 | 20.000.000,00 |
| • Funzione obiettivo 2.9.03 Aumentare l'attrattività turistica del territorio regionale | 31.228.810,97 | 31.228.810,97 | 0,00 | 0,00 | 0,00 | 0,00 | 31.228.810,97 | 31.228.810,97 |
| • Funzione obiettivo 2.9.04 Realizzare un sistema di trasporto efficiente ed integrato funzionale allo sviluppo della regione. | 43.719.698,29 | 43.719.698,29 | 32.789.773,72 | 32.789.773,72 | 0,00 | 0,00 | 76.509.472,01 | 76.509.472,01 |
| • Funzione obiettivo 2.9.05 Migliorare le condizioni di contesto e sostenere la competitività dei sistemi produttivi e delle imprese. | 48.328.721,40 | 48.328.721,40 | 0,00 | 0,00 | 0,00 | 0,00 | 48.328.721,40 | 48.328.721,40 |
| • Funzione obiettivo 2.9.06 Promuovere la cooperazione territoriale interregionale per l'internazionalizzazione del sistema produttivo, istituzionale e sociale | 0,00 | 0,00 | 0,00 | 0,00 | 0,00 | 0,00 | 0,00 | 0,00 |
| Totale programma 2.9 | 264.167.522,79 | 264.167.522,79 | 32.789.773,72 | 32.789.773,72 | 0,00 | 0,00 | 296.957.296,51 | 296.957.296,51 |

**Area di intervento 2 - Sviluppo Economico**

| Descrizione | Anno 2014 | | Anno 2015 | | Anno 2016 | | Triennio 2014-2016 | |
|----------------------------------|---------------------------------|------------------------|---------------------------------|------------------------|---------------------------------|------------------------|--|-------------------------------|
| | Bilancio a legislazione vigente | Bilancio programmatico | Bilancio a legislazione vigente | Bilancio programmatico | Bilancio a legislazione vigente | Bilancio programmatico | Totale bilancio a legislazione vigente | Totale bilancio programmatico |
| Totale Area di intervento | 713.521.664,76 | 713.521.664,76 | 363.763.746,87 | 363.763.746,87 | 290.607.847,24 | 290.607.847,24 | 1.367.893.258,87 | 1.367.893.258,87 |



Area di intervento 3 - Uso e salvaguardia del territorio

| Descrizione | Anno 2014 | | Anno 2015 | | Anno 2016 | | Triennio 2014-2016 | |
|-------------|---------------------------------|------------------------|---------------------------------|------------------------|---------------------------------|------------------------|--|-------------------------------|
| | Bilancio a legislazione vigente | Bilancio programmatico | Bilancio a legislazione vigente | Bilancio programmatico | Bilancio a legislazione vigente | Bilancio programmatico | Totale bilancio a legislazione vigente | Totale bilancio programmatico |

Programma 3.1

Programma Operativo Regionale (POR) 2000-2006

• Funzione obiettivo 3.1.01

Tutelare e valorizzare il territorio, l'ambiente e le risorse naturali

| | | | | | | | | | |
|---|-------------|-------------|-------------|-------------|-------------|-------------|-------------|-------------|-------------|
| UPB 3.1.01.01 Acque e Suolo | 0,00 | 0,00 | 0,00 | 0,00 | 0,00 | 0,00 | 0,00 | 0,00 | 0,00 |
| UPB 3.1.01.02 Ambiente | 0,00 | 0,00 | 0,00 | 0,00 | 0,00 | 0,00 | 0,00 | 0,00 | 0,00 |
| Totale Funzione obiettivo 3.1.01 | 0,00 | 0,00 | 0,00 | 0,00 | 0,00 | 0,00 | 0,00 | 0,00 | 0,00 |

• Funzione obiettivo 3.1.02

Promuovere la competitività, l'innovazione e l'attrattività delle città e delle reti urbane

| | | | | | | | | | |
|---|-------------|-------------|-------------|-------------|-------------|-------------|-------------|-------------|-------------|
| UPB 3.1.02.01 Città | 0,00 | 0,00 | 0,00 | 0,00 | 0,00 | 0,00 | 0,00 | 0,00 | 0,00 |
| Totale Funzione obiettivo 3.1.02 | 0,00 | 0,00 | 0,00 | 0,00 | 0,00 | 0,00 | 0,00 | 0,00 | 0,00 |
| Totale Programma 3.1 | 0,00 | 0,00 | 0,00 | 0,00 | 0,00 | 0,00 | 0,00 | 0,00 | 0,00 |

Programma 3.2

Ulteriori programmi regionali per l'uso e la salvaguardia del territorio

• Funzione obiettivo 3.2.01

Tutelare e valorizzare il territorio, l'ambiente e le risorse naturali

| | | | | | | | | |
|---|---------------|---------------|---------------|---------------|---------------|---------------|---------------|---------------|
| UPB 3.2.01.01 Interventi di educazione ambientale e per la tutela e valorizzazione dell'ambiente | 16.945.000,00 | 16.945.000,00 | 15.640.000,00 | 15.640.000,00 | 15.570.000,00 | 15.570.000,00 | 48.155.000,00 | 48.155.000,00 |
|---|---------------|---------------|---------------|---------------|---------------|---------------|---------------|---------------|



Area di intervento 3 - Uso e salvaguardia del territorio

| Descrizione | Anno 2014 | | Anno 2015 | | Anno 2016 | | Triennio 2014-2016 | |
|---|---------------------------------|------------------------|---------------------------------|------------------------|---------------------------------|------------------------|--|-------------------------------|
| | Bilancio a legislazione vigente | Bilancio programmatico | Bilancio a legislazione vigente | Bilancio programmatico | Bilancio a legislazione vigente | Bilancio programmatico | Totale bilancio a legislazione vigente | Totale bilancio programmatico |
| UPB 3.2.01.02 Trattamento dei rifiuti | 560.000,00 | 560.000,00 | 560.000,00 | 560.000,00 | 560.000,00 | 560.000,00 | 1.680.000,00 | 1.680.000,00 |
| UPB 3.2.01.03 Trattamento delle acque reflue | 0,00 | 0,00 | 0,00 | 0,00 | 0,00 | 0,00 | 0,00 | 0,00 |
| UPB 3.2.01.04 Riduzione dell'inquinamento | 0,00 | 0,00 | 0,00 | 0,00 | 0,00 | 0,00 | 0,00 | 0,00 |
| UPB 3.2.01.05 Interventi di risanamento ambientale e di risarcimento per i residenti nei territori interessati da produzione di idrocarburi | 7.564.394,88 | 7.564.394,88 | 7.000.000,00 | 7.000.000,00 | 7.000.000,00 | 7.000.000,00 | 21.564.394,88 | 21.564.394,88 |
| Totale Funzione obiettivo 3.2.01 | 25.069.394,88 | 25.069.394,88 | 23.200.000,00 | 23.200.000,00 | 23.130.000,00 | 23.130.000,00 | 71.399.394,88 | 71.399.394,88 |
| • Funzione obiettivo 3.2.02 Potenziare le politiche abitative. | | | | | | | | |
| UPB 3.2.02.01 Interventi di edilizia pubblica residenziale | 2.676.795,00 | 2.676.795,00 | 0,00 | 0,00 | 0,00 | 0,00 | 2.676.795,00 | 2.676.795,00 |
| UPB 3.2.02.02 Recupero centri storici | 0,00 | 0,00 | 0,00 | 0,00 | 0,00 | 0,00 | 0,00 | 0,00 |
| UPB 3.2.02.03 Formazione strumenti urbanistici e per la gestione del territorio | 400.000,00 | 400.000,00 | 200.000,00 | 200.000,00 | 200.000,00 | 200.000,00 | 800.000,00 | 800.000,00 |
| UPB 3.2.02.04 Miglioramento delle condizioni abitative | 1.305.366,06 | 1.305.366,06 | 866.435,01 | 866.435,01 | 780.740,68 | 780.740,68 | 2.952.541,75 | 2.952.541,75 |
| UPB 3.2.02.05 Consolidamento antisismico, tutela e trasferimento degli abitati | 0,00 | 0,00 | 0,00 | 0,00 | 0,00 | 0,00 | 0,00 | 0,00 |
| UPB 3.2.02.06 Fondo nazionale per l'accesso delle abitazioni in locazione | 0,00 | 0,00 | 0,00 | 0,00 | 0,00 | 0,00 | 0,00 | 0,00 |
| Totale Funzione obiettivo 3.2.02 | 4.382.161,06 | 4.382.161,06 | 1.066.435,01 | 1.066.435,01 | 980.740,68 | 980.740,68 | 6.429.336,75 | 6.429.336,75 |



Area di intervento 3 - Uso e salvaguardia del territorio

| Descrizione | Anno 2014 | | Anno 2015 | | Anno 2016 | | Triennio 2014-2016 | |
|--|---------------------------------|------------------------|---------------------------------|------------------------|---------------------------------|------------------------|--|-------------------------------|
| | Bilancio a legislazione vigente | Bilancio programmatico | Bilancio a legislazione vigente | Bilancio programmatico | Bilancio a legislazione vigente | Bilancio programmatico | Totale bilancio a legislazione vigente | Totale bilancio programmatico |
| • Funzione obiettivo 3.2.03 | | | | | | | | |
| Favorire la realizzazione di opere pubbliche da parte degli enti locali | | | | | | | | |
| UPB 3.2.03.01 Realizzazione di opere di interesse pubblico di competenza degli enti locali | 51.916.387,79 | 51.916.387,79 | 39.144.944,13 | 39.144.944,13 | 39.144.944,13 | 39.144.944,13 | 130.206.276,05 | 130.206.276,05 |
| UPB 3.2.03.03 Interventi per l'attuazione dei programmi triennali di sviluppo per il Mezzogiorno per interventi che incidono sul territorio | 0,00 | 0,00 | 0,00 | 0,00 | 0,00 | 0,00 | 0,00 | 0,00 |
| UPB 3.2.03.04 Sezione regionale dell'Osservatorio sui lavori pubblici | 0,00 | 0,00 | 0,00 | 0,00 | 0,00 | 0,00 | 0,00 | 0,00 |
| Totale Funzione obiettivo 3.2.03 | 51.916.387,79 | 51.916.387,79 | 39.144.944,13 | 39.144.944,13 | 39.144.944,13 | 39.144.944,13 | 130.206.276,05 | 130.206.276,05 |
| • Funzione obiettivo 3.2.04 | | | | | | | | |
| Tutelare il paesaggio, prevenire i rischi naturali e garantire la difesa del suolo e delle coste | | | | | | | | |
| UPB 3.2.04.01 Studi e ricerche per la pianificazione del territorio | 0,00 | 0,00 | 0,00 | 0,00 | 0,00 | 0,00 | 0,00 | 0,00 |
| UPB 3.2.04.02 Interventi straordinari per il ripristino dello stato dei luoghi a seguito di calamità naturali | 24.523.088,62 | 24.523.088,62 | 24.523.088,62 | 24.523.088,62 | 24.523.088,62 | 24.523.088,62 | 73.569.265,86 | 73.569.265,86 |
| UPB 3.2.04.03 Interventi per la difesa del suolo e la prevenzione del rischio idraulico e idrogeologico | 100.000,00 | 100.000,00 | 90.000,00 | 90.000,00 | 80.000,00 | 80.000,00 | 270.000,00 | 270.000,00 |
| UPB 3.2.04.04 Valorizzazione e salvaguardia della montagna e dei territori silvo pastorali | 8.000.000,00 | 8.000.000,00 | 7.550.000,00 | 7.550.000,00 | 7.550.000,00 | 7.550.000,00 | 23.100.000,00 | 23.100.000,00 |
| UPB 3.2.04.05 Tutela del patrimonio forestale e sviluppo del demanio forestale | 193.000.000,00 | 193.000.000,00 | 217.440.860,23 | 217.440.860,23 | 198.000.000,00 | 198.000.000,00 | 608.440.860,23 | 608.440.860,23 |
| Totale Funzione obiettivo 3.2.04 | 225.623.088,62 | 225.623.088,62 | 249.603.948,85 | 249.603.948,85 | 230.153.088,62 | 230.153.088,62 | 705.380.126,09 | 705.380.126,09 |



Area di intervento 3 - Uso e salvaguardia del territorio

| Descrizione | Anno 2014 | | Anno 2015 | | Anno 2016 | | Triennio 2014-2016 | |
|--|---------------------------------|------------------------|---------------------------------|------------------------|---------------------------------|------------------------|--|-------------------------------|
| | Bilancio a legislazione vigente | Bilancio programmatico | Bilancio a legislazione vigente | Bilancio programmatico | Bilancio a legislazione vigente | Bilancio programmatico | Totale bilancio a legislazione vigente | Totale bilancio programmatico |
| • Funzione obiettivo 3.2.05 | | | | | | | | |
| Incrementare l'efficienza del sistema di gestione delle risorse idriche e del ciclo integrato delle acque | | | | | | | | |
| UPB 3.2.05.01 | 0,00 | 0,00 | 0,00 | 0,00 | 0,00 | 0,00 | 0,00 | 0,00 |
| Approvvigionamento idrico | | | | | | | | |
| Totale Funzione obiettivo 3.2.05 | 0,00 | 0,00 | 0,00 | 0,00 | 0,00 | 0,00 | 0,00 | 0,00 |
| • Funzione obiettivo 3.2.06 | | | | | | | | |
| Promuovere la competitività, l'innovazione e l'attrattività delle città e delle reti urbane | | | | | | | | |
| UPB 3.2.06.01 | 23.756.400,00 | 23.756.400,00 | 18.837.600,00 | 18.837.600,00 | 18.837.600,00 | 18.837.600,00 | 61.431.600,00 | 61.431.600,00 |
| Piano di Azione Coesione - Programma Ordinario Convergenza - Salvaguardia- Interventi di sviluppo urbano | | | | | | | | |
| UPB 3.2.06.02 | 4.164.000,00 | 4.164.000,00 | 2.776.000,00 | 2.776.000,00 | 1.388.000,00 | 1.388.000,00 | 8.328.000,00 | 8.328.000,00 |
| Piano di Azione Coesione - Programma Ordinario Convergenza -Salvaguardia - Interventi a favore degli immigrati | | | | | | | | |
| Totale Funzione obiettivo 3.2.06 | 27.920.400,00 | 27.920.400,00 | 21.613.600,00 | 21.613.600,00 | 20.225.600,00 | 20.225.600,00 | 69.759.600,00 | 69.759.600,00 |
| Totale Programma 3.2 | 334.911.432,35 | 334.911.432,35 | 334.628.927,99 | 334.628.927,99 | 313.634.373,43 | 313.634.373,43 | 983.174.733,77 | 983.174.733,77 |
| Programma 3.3 | | | | | | | | |
| Programmazione negoziata - Intesa istituzionale di programma per la salvaguardia del territorio | | | | | | | | |
| • Funzione obiettivo 3.3.01 | | | | | | | | |
| Tutelare il paesaggio, prevenire i rischi naturali e garantire la difesa del suolo e delle coste | | | | | | | | |
| UPB 3.3.01.01 | 0,00 | 0,00 | 0,00 | 0,00 | 0,00 | 0,00 | 0,00 | 0,00 |
| Accordo di programma quadro Manutenzione del territorio-Forestazione | | | | | | | | |



Area di intervento 3 - Uso e salvaguardia del territorio

| Descrizione | Anno 2014 | | Anno 2015 | | Anno 2016 | | Triennio 2014-2016 | |
|--|---------------------------------|------------------------|---------------------------------|------------------------|---------------------------------|------------------------|--|-------------------------------|
| | Bilancio a legislazione vigente | Bilancio programmatico | Bilancio a legislazione vigente | Bilancio programmatico | Bilancio a legislazione vigente | Bilancio programmatico | Totale bilancio a legislazione vigente | Totale bilancio programmatico |
| UPB 3.3.01.02 Accordo di Programma Quadro `Difesa del suolo (erosione delle coste)`. | 0,00 | 0,00 | 0,00 | 0,00 | 0,00 | 0,00 | 0,00 | 0,00 |
| Totale Funzione obiettivo 3.3.01 | 0,00 | 0,00 | 0,00 | 0,00 | 0,00 | 0,00 | 0,00 | 0,00 |
| • Funzione obiettivo 3.3.02 Realizzare opere infrastrutturali di particolare interesse per la Regione | | | | | | | | |
| UPB 3.3.02.01 Interventi di completamento di opere infrastrutturali nelle aree depresse | 0,00 | 0,00 | 0,00 | 0,00 | 0,00 | 0,00 | 0,00 | 0,00 |
| UPB 3.3.02.02 Interventi inerenti allo sviluppo delle aree urbane e territoriali. | 49.041.500,00 | 49.041.500,00 | 37.814.635,95 | 37.814.635,95 | 0,00 | 0,00 | 86.856.135,95 | 86.856.135,95 |
| UPB 3.3.02.03 Fondo per lo sviluppo e la Coesione (FSC) 2007/2013 | 63.325.087,78 | 63.325.087,78 | 63.325.087,79 | 63.325.087,79 | 0,00 | 0,00 | 126.650.175,57 | 126.650.175,57 |
| Totale Funzione obiettivo 3.3.02 | 112.366.587,78 | 112.366.587,78 | 101.139.723,74 | 101.139.723,74 | 0,00 | 0,00 | 213.506.311,52 | 213.506.311,52 |
| • Funzione obiettivo 3.3.03 Incrementare l'efficienza del sistema di gestione delle risorse idriche e del ciclo integrato delle acque | | | | | | | | |
| UPB 3.3.03.01 Accordo di programma quadro Ciclo integrato delle acque | 0,00 | 0,00 | 0,00 | 0,00 | 0,00 | 0,00 | 0,00 | 0,00 |
| UPB 3.3.03.02 Accordo di Programma Quadro in materia di biodiversità | 0,00 | 0,00 | 0,00 | 0,00 | 0,00 | 0,00 | 0,00 | 0,00 |
| UPB 3.3.03.03 Accordo di Programma Quadro Tutela delle Acque e Gestione Integrata delle Risorse Idriche (TAGIRI) | 0,00 | 0,00 | 0,00 | 0,00 | 0,00 | 0,00 | 0,00 | 0,00 |
| UPB 3.3.03.04 Fondo per lo sviluppo e la Coesione (FSC) 2007/2013 | 79.925.000,00 | 79.925.000,00 | 31.970.000,00 | 31.970.000,00 | 0,00 | 0,00 | 111.895.000,00 | 111.895.000,00 |



Area di intervento 3 - Uso e salvaguardia del territorio

| Descrizione | Anno 2014 | | Anno 2015 | | Anno 2016 | | Triennio 2014-2016 | |
|---|---------------------------------|------------------------|---------------------------------|------------------------|---------------------------------|------------------------|--|-------------------------------|
| | Bilancio a legislazione vigente | Bilancio programmatico | Bilancio a legislazione vigente | Bilancio programmatico | Bilancio a legislazione vigente | Bilancio programmatico | Totale bilancio a legislazione vigente | Totale bilancio programmatico |
| Totale Funzione obiettivo 3.3.03 | 79.925.000,00 | 79.925.000,00 | 31.970.000,00 | 31.970.000,00 | 0,00 | 0,00 | 111.895.000,00 | 111.895.000,00 |
| • Funzione obiettivo 3.3.04 | | | | | | | | |
| Tutelare e valorizzare il territorio, l'ambiente e le risorse naturali | | | | | | | | |
| UPB 3.3.04.01 Accordo di Programma Quadro `Difesa ambientale` | 0,00 | 0,00 | 0,00 | 0,00 | 0,00 | 0,00 | 0,00 | 0,00 |
| UPB 3.3.04.02 Fondo per lo Sviluppo e la Coesione (FSC) 2007/2013 | 12.875.586,10 | 12.875.586,10 | 17.167.448,14 | 17.167.448,14 | 0,00 | 0,00 | 30.043.034,24 | 30.043.034,24 |
| Totale Funzione obiettivo 3.3.04 | 12.875.586,10 | 12.875.586,10 | 17.167.448,14 | 17.167.448,14 | 0,00 | 0,00 | 30.043.034,24 | 30.043.034,24 |
| Totale Programma 3.3 | 205.167.173,88 | 205.167.173,88 | 150.277.171,88 | 150.277.171,88 | 0,00 | 0,00 | 355.444.345,76 | 355.444.345,76 |

Programma 3.4

Quadro comunitario di sostegno 1994 - 1999

• Funzione obiettivo 3.4.02

Incrementare l'efficienza del sistema di gestione delle risorse idriche e del ciclo integrato delle acque

| | | | | | | | | |
|---|-------------|-------------|-------------|-------------|-------------|-------------|-------------|-------------|
| UPB 3.4.02.01 Ampliamento e adeguamento della disponibilit  e dei sistemi di adduzione e distribuzione delle risorse idriche | 0,00 | 0,00 | 0,00 | 0,00 | 0,00 | 0,00 | 0,00 | 0,00 |
| Totale Funzione obiettivo 3.4.02 | 0,00 | 0,00 | 0,00 | 0,00 | 0,00 | 0,00 | 0,00 | 0,00 |
| Totale Programma 3.4 | 0,00 | 0,00 | 0,00 | 0,00 | 0,00 | 0,00 | 0,00 | 0,00 |

Programma 3.5

Programmi di iniziativa comunitaria

• Funzione obiettivo 3.5.02

Tutelare e valorizzare il territorio, l'ambiente e le risorse naturali



Area di intervento 3 - Uso e salvaguardia del territorio

| Descrizione | Anno 2014 | | Anno 2015 | | Anno 2016 | | Triennio 2014-2016 | | |
|--|---------------------------------|------------------------|---------------------------------|------------------------|---------------------------------|------------------------|--|-------------------------------|--|
| | Bilancio a legislazione vigente | Bilancio programmatico | Bilancio a legislazione vigente | Bilancio programmatico | Bilancio a legislazione vigente | Bilancio programmatico | Totale bilancio a legislazione vigente | Totale bilancio programmatico | |
| UPB 3.5.02.01 Programmi di iniziativa comunitaria INTERREG III B e III C. | 0,00 | 0,00 | 0,00 | 0,00 | 0,00 | 0,00 | 0,00 | 0,00 | |
| Totale Funzione obiettivo 3.5.02 | 0,00 | 0,00 | 0,00 | 0,00 | 0,00 | 0,00 | 0,00 | 0,00 | |
| Totale Programma 3.5 | 0,00 | 0,00 | 0,00 | 0,00 | 0,00 | 0,00 | 0,00 | 0,00 | |
| Programma 3.6 | | | | | | | | | |
| Attività per l'attuazione del decentramento amministrativo in materia di territorio, ambiente ed infrastrutture | | | | | | | | | |
| • Funzione obiettivo 3.6.01 | | | | | | | | | |
| Garantire l'esercizio delle funzioni trasferite agli Enti Locali | | | | | | | | | |
| UPB 3.6.01.01 Trasferimento agli enti locali delle risorse relative all'esercizio delle funzioni conferite in materia idrica e difesa del suolo | 1.500.000,00 | 1.500.000,00 | 0,00 | 0,00 | 0,00 | 0,00 | 1.500.000,00 | 1.500.000,00 | |
| Totale Funzione obiettivo 3.6.01 | 1.500.000,00 | 1.500.000,00 | 0,00 | 0,00 | 0,00 | 0,00 | 1.500.000,00 | 1.500.000,00 | |
| Totale Programma 3.6 | 1.500.000,00 | 1.500.000,00 | 0,00 | 0,00 | 0,00 | 0,00 | 1.500.000,00 | 1.500.000,00 | |
| Programma 3.7 | | | | | | | | | |
| Programma Operativo Regionale (POR) FESR 2007-2013 | | | | | | | | | |
| • Funzione obiettivo 3.7.01 | | | | | | | | | |
| Tutelare e valorizzare il territorio, l'ambiente e le risorse naturali | | | | | | | | | |
| UPB 3.7.01.01 Risorse Idriche | 9.000.000,00 | 9.000.000,00 | 0,00 | 0,00 | 0,00 | 0,00 | 9.000.000,00 | 9.000.000,00 | |
| UPB 3.7.01.02 Difesa del Suolo, Tutela delle Coste, Prevenzione dei Rischi Naturali e Protezione Civile | 0,00 | 0,00 | 0,00 | 0,00 | 0,00 | 0,00 | 0,00 | 0,00 | |



Area di intervento 3 - Uso e salvaguardia del territorio

| Descrizione | Anno 2014 | | Anno 2015 | | Anno 2016 | | Triennio 2014-2016 | |
|---|---------------------------------|------------------------|---------------------------------|------------------------|---------------------------------|------------------------|--|-------------------------------|
| | Bilancio a legislazione vigente | Bilancio programmatico | Bilancio a legislazione vigente | Bilancio programmatico | Bilancio a legislazione vigente | Bilancio programmatico | Totale bilancio a legislazione vigente | Totale bilancio programmatico |
| UPB 3.7.01.03 Gestione dei Rifiuti | 0,00 | 0,00 | 0,00 | 0,00 | 0,00 | 0,00 | 0,00 | 0,00 |
| UPB 3.7.01.04 Bonifica dei Siti Inquinati | 0,00 | 0,00 | 0,00 | 0,00 | 0,00 | 0,00 | 0,00 | 0,00 |
| UPB 3.7.01.05 Sostenibilità Ambientale delle Politiche di Sviluppo e Monitoraggio Ambientale | 4.548.528,25 | 4.548.528,25 | 0,00 | 0,00 | 0,00 | 0,00 | 4.548.528,25 | 4.548.528,25 |
| UPB 3.7.01.06 Rete Ecologica | 14.605.254,36 | 14.605.254,36 | 0,00 | 0,00 | 0,00 | 0,00 | 14.605.254,36 | 14.605.254,36 |
| Totale Funzione obiettivo 3.7.01 | 28.153.782,61 | 28.153.782,61 | 0,00 | 0,00 | 0,00 | 0,00 | 28.153.782,61 | 28.153.782,61 |
| • Funzione obiettivo 3.7.02 Promuovere la competitività, l'innovazione e l'attrattività delle città e delle reti urbane | | | | | | | | |
| UPB 3.7.02.01 Città e Aree Urbane | 0,00 | 0,00 | 0,00 | 0,00 | 0,00 | 0,00 | 0,00 | 0,00 |
| Totale Funzione obiettivo 3.7.02 | 0,00 | 0,00 | 0,00 | 0,00 | 0,00 | 0,00 | 0,00 | 0,00 |
| • Funzione obiettivo 3.7.03 Migliorare la qualità della vita, la competitività e l'attrattività dei Sistemi Territoriali non urbani | | | | | | | | |
| UPB 3.7.03.01 Sistemi Territoriali | 94.879.079,06 | 94.879.079,06 | 49.729.135,31 | 49.729.135,31 | 0,00 | 0,00 | 144.608.214,37 | 144.608.214,37 |
| Totale Funzione obiettivo 3.7.03 | 94.879.079,06 | 94.879.079,06 | 49.729.135,31 | 49.729.135,31 | 0,00 | 0,00 | 144.608.214,37 | 144.608.214,37 |
| Totale Programma 3.7 | 123.032.861,67 | 123.032.861,67 | 49.729.135,31 | 49.729.135,31 | 0,00 | 0,00 | 172.761.996,98 | 172.761.996,98 |



Area di intervento 3 - Uso e salvaguardia del territorio

| Descrizione | Anno 2014 | | Anno 2015 | | Anno 2016 | | Triennio 2014-2016 | |
|-------------|---------------------------------|------------------------|---------------------------------|------------------------|---------------------------------|------------------------|--|-------------------------------|
| | Bilancio a legislazione vigente | Bilancio programmatico | Bilancio a legislazione vigente | Bilancio programmatico | Bilancio a legislazione vigente | Bilancio programmatico | Totale bilancio a legislazione vigente | Totale bilancio programmatico |

Riepilogo Area**Programma 3.1****Programma Operativo Regionale (POR) 2000-2006**

| | | | | | | | | | |
|--|-------------|-------------|-------------|-------------|-------------|-------------|-------------|-------------|-------------|
| ● Funzione obiettivo 3.1.01 Tutelare e valorizzare il territorio, l'ambiente e le risorse naturali | 0,00 | 0,00 | 0,00 | 0,00 | 0,00 | 0,00 | 0,00 | 0,00 | 0,00 |
| ● Funzione obiettivo 3.1.02 Promuovere la competitività, l'innovazione e l'attrattività delle città e delle reti urbane | 0,00 | 0,00 | 0,00 | 0,00 | 0,00 | 0,00 | 0,00 | 0,00 | 0,00 |
| Totale programma 3.1 | 0,00 | 0,00 | 0,00 | 0,00 | 0,00 | 0,00 | 0,00 | 0,00 | 0,00 |

Programma 3.2**Ulteriori programmi regionali per l'uso e la salvaguardia del territorio**

| | | | | | | | | |
|--|----------------|----------------|----------------|----------------|----------------|----------------|----------------|----------------|
| ● Funzione obiettivo 3.2.01 Tutelare e valorizzare il territorio, l'ambiente e le risorse naturali | 25.069.394,88 | 25.069.394,88 | 23.200.000,00 | 23.200.000,00 | 23.130.000,00 | 23.130.000,00 | 71.399.394,88 | 71.399.394,88 |
| ● Funzione obiettivo 3.2.02 Potenziare le politiche abitative. | 4.382.161,06 | 4.382.161,06 | 1.066.435,01 | 1.066.435,01 | 980.740,68 | 980.740,68 | 6.429.336,75 | 6.429.336,75 |
| ● Funzione obiettivo 3.2.03 Favorire la realizzazione di opere pubbliche da parte degli enti locali | 51.916.387,79 | 51.916.387,79 | 39.144.944,13 | 39.144.944,13 | 39.144.944,13 | 39.144.944,13 | 130.206.276,05 | 130.206.276,05 |
| ● Funzione obiettivo 3.2.04 Tutelare il paesaggio, prevenire i rischi naturali e garantire la difesa del suolo e delle coste | 225.623.088,62 | 225.623.088,62 | 249.603.948,85 | 249.603.948,85 | 230.153.088,62 | 230.153.088,62 | 705.380.126,09 | 705.380.126,09 |
| ● Funzione obiettivo 3.2.05 Incrementare l'efficienza del sistema di gestione delle risorse idriche e del ciclo integrato delle acque | 0,00 | 0,00 | 0,00 | 0,00 | 0,00 | 0,00 | 0,00 | 0,00 |
| ● Funzione obiettivo 3.2.06 | 27.920.400,00 | 27.920.400,00 | 21.613.600,00 | 21.613.600,00 | 20.225.600,00 | 20.225.600,00 | 69.759.600,00 | 69.759.600,00 |



Area di intervento 3 - Uso e salvaguardia del territorio

| Descrizione | Anno 2014 | | Anno 2015 | | Anno 2016 | | Triennio 2014-2016 | |
|--|---------------------------------|------------------------|---------------------------------|------------------------|---------------------------------|------------------------|--|-------------------------------|
| | Bilancio a legislazione vigente | Bilancio programmatico | Bilancio a legislazione vigente | Bilancio programmatico | Bilancio a legislazione vigente | Bilancio programmatico | Totale bilancio a legislazione vigente | Totale bilancio programmatico |
| Promuovere la competitività, l'innovazione e l'attrattività delle città e delle reti urbane | | | | | | | | |
| Totale programma 3.2 | 334.911.432,35 | 334.911.432,35 | 334.628.927,99 | 334.628.927,99 | 313.634.373,43 | 313.634.373,43 | 983.174.733,77 | 983.174.733,77 |
| Programma 3.3 | | | | | | | | |
| Programmazione negoziata - Intesa istituzionale di programma per la salvaguardia del territorio | | | | | | | | |
| • Funzione obiettivo 3.3.01 Tutelare il paesaggio, prevenire i rischi naturali e garantire la difesa del suolo e delle coste | 0,00 | 0,00 | 0,00 | 0,00 | 0,00 | 0,00 | 0,00 | 0,00 |
| • Funzione obiettivo 3.3.02 Realizzare opere infrastrutturali di particolare interesse per la Regione | 112.366.587,78 | 112.366.587,78 | 101.139.723,74 | 101.139.723,74 | 0,00 | 0,00 | 213.506.311,52 | 213.506.311,52 |
| • Funzione obiettivo 3.3.03 Incrementare l'efficienza del sistema di gestione delle risorse idriche e del ciclo integrato delle acque | 79.925.000,00 | 79.925.000,00 | 31.970.000,00 | 31.970.000,00 | 0,00 | 0,00 | 111.895.000,00 | 111.895.000,00 |
| • Funzione obiettivo 3.3.04 Tutelare e valorizzare il territorio, l'ambiente e le risorse naturali | 12.875.586,10 | 12.875.586,10 | 17.167.448,14 | 17.167.448,14 | 0,00 | 0,00 | 30.043.034,24 | 30.043.034,24 |
| Totale programma 3.3 | 205.167.173,88 | 205.167.173,88 | 150.277.171,88 | 150.277.171,88 | 0,00 | 0,00 | 355.444.345,76 | 355.444.345,76 |
| Programma 3.4 | | | | | | | | |
| Quadro comunitario di sostegno 1994 - 1999 | | | | | | | | |
| • Funzione obiettivo 3.4.02 Incrementare l'efficienza del sistema di gestione delle risorse idriche e del ciclo integrato delle acque | 0,00 | 0,00 | 0,00 | 0,00 | 0,00 | 0,00 | 0,00 | 0,00 |
| Totale programma 3.4 | 0,00 | 0,00 | 0,00 | 0,00 | 0,00 | 0,00 | 0,00 | 0,00 |
| Programma 3.5 | | | | | | | | |
| Programmi di iniziativa comunitaria | | | | | | | | |



Area di intervento 3 - Uso e salvaguardia del territorio

| Descrizione | Anno 2014 | | Anno 2015 | | Anno 2016 | | Triennio 2014-2016 | |
|--|---------------------------------|------------------------|---------------------------------|------------------------|---------------------------------|------------------------|--|-------------------------------|
| | Bilancio a legislazione vigente | Bilancio programmatico | Bilancio a legislazione vigente | Bilancio programmatico | Bilancio a legislazione vigente | Bilancio programmatico | Totale bilancio a legislazione vigente | Totale bilancio programmatico |
| • Funzione obiettivo 3.5.02 Tutelare e valorizzare il territorio, l'ambiente e le risorse naturali | 0,00 | 0,00 | 0,00 | 0,00 | 0,00 | 0,00 | 0,00 | 0,00 |
| Totale programma 3.5 | 0,00 | 0,00 | 0,00 | 0,00 | 0,00 | 0,00 | 0,00 | 0,00 |
| Programma 3.6 | | | | | | | | |
| Attività per l'attuazione del decentramento amministrativo in materia di territorio, ambiente ed infrastrutture | | | | | | | | |
| • Funzione obiettivo 3.6.01 Garantire l'esercizio delle funzioni trasferite agli Enti Locali | 1.500.000,00 | 1.500.000,00 | 0,00 | 0,00 | 0,00 | 0,00 | 1.500.000,00 | 1.500.000,00 |
| Totale programma 3.6 | 1.500.000,00 | 1.500.000,00 | 0,00 | 0,00 | 0,00 | 0,00 | 1.500.000,00 | 1.500.000,00 |
| Programma 3.7 | | | | | | | | |
| Programma Operativo Regionale (POR) FESR 2007-2013 | | | | | | | | |
| • Funzione obiettivo 3.7.01 Tutelare e valorizzare il territorio, l'ambiente e le risorse naturali | 28.153.782,61 | 28.153.782,61 | 0,00 | 0,00 | 0,00 | 0,00 | 28.153.782,61 | 28.153.782,61 |
| • Funzione obiettivo 3.7.02 Promuovere la competitività, l'innovazione e l'attrattività delle città e delle reti urbane | 0,00 | 0,00 | 0,00 | 0,00 | 0,00 | 0,00 | 0,00 | 0,00 |
| • Funzione obiettivo 3.7.03 Migliorare la qualità della vita, la competitività e l'attrattività dei Sistemi Territoriali non urbani | 94.879.079,06 | 94.879.079,06 | 49.729.135,31 | 49.729.135,31 | 0,00 | 0,00 | 144.608.214,37 | 144.608.214,37 |
| Totale programma 3.7 | 123.032.861,67 | 123.032.861,67 | 49.729.135,31 | 49.729.135,31 | 0,00 | 0,00 | 172.761.996,98 | 172.761.996,98 |
| Totale Area di intervento | 664.611.467,90 | 664.611.467,90 | 534.635.235,18 | 534.635.235,18 | 313.634.373,43 | 313.634.373,43 | 1.512.881.076,51 | 1.512.881.076,51 |



Area di intervento 4 - Istruzione-Formazione professionale e Lavoro

| Descrizione | Anno 2014 | | Anno 2015 | | Anno 2016 | | Triennio 2014-2016 | |
|-------------|---------------------------------|------------------------|---------------------------------|------------------------|---------------------------------|------------------------|--|-------------------------------|
| | Bilancio a legislazione vigente | Bilancio programmatico | Bilancio a legislazione vigente | Bilancio programmatico | Bilancio a legislazione vigente | Bilancio programmatico | Totale bilancio a legislazione vigente | Totale bilancio programmatico |

Programma 4.1**Programma Operativo Regionale (POR) 2000 - 2006**• **Funzione obiettivo 4.1.01**

Potenziare il capitale umano promuovendo l'elaborazione e l'introduzione di riforme dei sistemi di istruzione e di formazione

| | | | | | | | | | |
|--|-------------|-------------|-------------|-------------|-------------|-------------|-------------|-------------|-------------|
| UPB 4.1.01.01 Politiche del lavoro e formazione professionale | 0,00 | 0,00 | 0,00 | 0,00 | 0,00 | 0,00 | 0,00 | 0,00 | 0,00 |
| UPB 4.1.01.02 Sistema scolastico | 0,00 | 0,00 | 0,00 | 0,00 | 0,00 | 0,00 | 0,00 | 0,00 | 0,00 |
| Totale Funzione obiettivo 4.1.01 | 0,00 | 0,00 | 0,00 | 0,00 | 0,00 | 0,00 | 0,00 | 0,00 | 0,00 |

• **Funzione obiettivo 4.1.02**

Rafforzare il sistema regionale della ricerca e dell'innovazione

| | | | | | | | | | |
|---|-------------|-------------|-------------|-------------|-------------|-------------|-------------|-------------|-------------|
| UPB 4.1.02.01 Ricerca e innovazione | 0,00 | 0,00 | 0,00 | 0,00 | 0,00 | 0,00 | 0,00 | 0,00 | 0,00 |
| Totale Funzione obiettivo 4.1.02 | 0,00 | 0,00 | 0,00 | 0,00 | 0,00 | 0,00 | 0,00 | 0,00 | 0,00 |
| Totale Programma 4.1 | 0,00 | 0,00 | 0,00 | 0,00 | 0,00 | 0,00 | 0,00 | 0,00 | 0,00 |

Programma 4.2**Altri interventi in favore dell'istruzione**• **Funzione obiettivo 4.2.01**

Riqualificare le infrastrutture scolastiche

| | | | | | | | | |
|--------------------------------------|--------------|--------------|--------------|--------------|--------------|--------------|---------------|---------------|
| UPB 4.2.01.01 Edilizia scolastica | 4.187.939,57 | 4.187.939,57 | 4.203.443,67 | 4.203.443,67 | 4.208.833,97 | 4.208.833,97 | 12.600.217,21 | 12.600.217,21 |
|--------------------------------------|--------------|--------------|--------------|--------------|--------------|--------------|---------------|---------------|



Area di intervento 4 - Istruzione-Formazione professionale e Lavoro

| Descrizione | Anno 2014 | | Anno 2015 | | Anno 2016 | | Triennio 2014-2016 | | |
|--|---------------------------------|------------------------|---------------------------------|------------------------|---------------------------------|------------------------|--|-------------------------------|---------------|
| | Bilancio a legislazione vigente | Bilancio programmatico | Bilancio a legislazione vigente | Bilancio programmatico | Bilancio a legislazione vigente | Bilancio programmatico | Totale bilancio a legislazione vigente | Totale bilancio programmatico | |
| Totale Funzione obiettivo 4.2.01 | 4.2.01 | 4.187.939,57 | 4.187.939,57 | 4.203.443,67 | 4.203.443,67 | 4.208.833,97 | 4.208.833,97 | 12.600.217,21 | 12.600.217,21 |
| • Funzione obiettivo 4.2.02 | | | | | | | | | |
| Rafforzare il sistema regionale dell'istruzione | | | | | | | | | |
| UPB 4.2.02.01 Interventi relativi al diritto allo studio per l'istruzione pre-scolastica, dell'obbligo e secondaria superiore | | 700.000,00 | 700.000,00 | 700.000,00 | 700.000,00 | 700.000,00 | 700.000,00 | 2.100.000,00 | 2.100.000,00 |
| UPB 4.2.02.02 Interventi relativi al diritto allo studio per l'istruzione universitaria | | 4.900.000,00 | 4.900.000,00 | 4.900.000,00 | 4.900.000,00 | 4.900.000,00 | 4.900.000,00 | 14.700.000,00 | 14.700.000,00 |
| UPB 4.2.02.03 Sviluppo del sistema universitario | | 300.000,00 | 300.000,00 | 200.000,00 | 200.000,00 | 200.000,00 | 200.000,00 | 700.000,00 | 700.000,00 |
| Totale Funzione obiettivo 4.2.02 | 4.2.02 | 5.900.000,00 | 5.900.000,00 | 5.800.000,00 | 5.800.000,00 | 5.800.000,00 | 5.800.000,00 | 17.500.000,00 | 17.500.000,00 |
| Totale Programma 4.2 | 4.2 | 10.087.939,57 | 10.087.939,57 | 10.003.443,67 | 10.003.443,67 | 10.008.833,97 | 10.008.833,97 | 30.100.217,21 | 30.100.217,21 |
| Programma 4.3 | | | | | | | | | |
| Altri interventi in favore della Formazione professionale e per l'occupazione | | | | | | | | | |
| • Funzione obiettivo 4.3.01 | | | | | | | | | |
| Riqualificare il sistema della Formazione Professionale | | | | | | | | | |
| UPB 4.3.01.01 Attività di orientamento professionale e osservatorio del mercato del lavoro | | 0,00 | 0,00 | 0,00 | 0,00 | 0,00 | 0,00 | 0,00 | 0,00 |
| UPB 4.3.01.02 Interventi per l'innovazione del sistema formativo | | 0,00 | 0,00 | 0,00 | 0,00 | 0,00 | 0,00 | 0,00 | 0,00 |
| Totale Funzione obiettivo 4.3.01 | 4.3.01 | 0,00 | 0,00 | 0,00 | 0,00 | 0,00 | 0,00 | 0,00 | 0,00 |
| • Funzione obiettivo 4.3.02 | | | | | | | | | |



Area di intervento 4 - Istruzione-Formazione professionale e Lavoro

| Descrizione | Anno 2014 | | Anno 2015 | | Anno 2016 | | Triennio 2014-2016 | |
|--|---------------------------------|------------------------|---------------------------------|------------------------|---------------------------------|------------------------|--|-------------------------------|
| | Bilancio a legislazione vigente | Bilancio programmatico | Bilancio a legislazione vigente | Bilancio programmatico | Bilancio a legislazione vigente | Bilancio programmatico | Totale bilancio a legislazione vigente | Totale bilancio programmatico |
| Migliorare l'accesso nel mercato del lavoro e prevenire la disoccupazione di lunga durata e la disoccupazione giovanile | | | | | | | | |
| UPB 4.3.02.01 Interventi per il reinserimento nel mercato del lavoro di soggetti in difficoltà occupazionale | 8.700.000,00 | 8.700.000,00 | 7.500.000,00 | 7.500.000,00 | 7.500.000,00 | 7.500.000,00 | 23.700.000,00 | 23.700.000,00 |
| UPB 4.3.02.02 Interventi per favorire l'occupazione, lo sviluppo dell'autoimprenditorialita' e l'inserimento nel mercato del lavoro | 38.000.000,00 | 38.000.000,00 | 38.000.000,00 | 38.000.000,00 | 38.000.000,00 | 38.000.000,00 | 114.000.000,00 | 114.000.000,00 |
| UPB 4.3.02.03 Promozione e sviluppo dei servizi all'impiego | 500.000,00 | 500.000,00 | 500.000,00 | 500.000,00 | 0,00 | 0,00 | 1.000.000,00 | 1.000.000,00 |
| UPB 4.3.02.04 Interventi per lo sviluppo della cooperazione sociale | 0,00 | 0,00 | 0,00 | 0,00 | 0,00 | 0,00 | 0,00 | 0,00 |
| UPB 4.3.02.05 Azioni per favorire l'emersione del lavoro irregolare e contro lo sfruttamento del lavoro minorile | 100.000,00 | 100.000,00 | 100.000,00 | 100.000,00 | 100.000,00 | 100.000,00 | 300.000,00 | 300.000,00 |
| UPB 4.3.02.06 Piano di Azione Coesione - Programma Ordinario Convergenza - Misure anticicliche - Occupazione | 10.000.000,00 | 10.000.000,00 | 10.000.000,00 | 10.000.000,00 | 0,00 | 0,00 | 20.000.000,00 | 20.000.000,00 |
| UPB 4.3.02.07 Piano di Azione Coesione - Programma Ordinario Convergenza - Salvaguardia - Occupazione | 3.000.000,00 | 3.000.000,00 | 0,00 | 0,00 | 0,00 | 0,00 | 3.000.000,00 | 3.000.000,00 |
| Totale Funzione obiettivo 4.3.02 | 60.300.000,00 | 60.300.000,00 | 56.100.000,00 | 56.100.000,00 | 45.600.000,00 | 45.600.000,00 | 162.000.000,00 | 162.000.000,00 |
| Funzione obiettivo 4.3.03 | | | | | | | | |
| Potenziare l'inclusione sociale delle persone svantaggiate e combattere ogni forma di discriminazione nel mercato del lavoro | | | | | | | | |
| UPB 4.3.03.01 Interventi per lo sviluppo dell'imprenditorialità femminile | 0,00 | 0,00 | 0,00 | 0,00 | 0,00 | 0,00 | 0,00 | 0,00 |



Area di intervento 4 - Istruzione-Formazione professionale e Lavoro

| Descrizione | Anno 2014 | | Anno 2015 | | Anno 2016 | | Triennio 2014-2016 | |
|---|---------------------------------|------------------------|---------------------------------|------------------------|---------------------------------|------------------------|--|-------------------------------|
| | Bilancio a legislazione vigente | Bilancio programmatico | Bilancio a legislazione vigente | Bilancio programmatico | Bilancio a legislazione vigente | Bilancio programmatico | Totale bilancio a legislazione vigente | Totale bilancio programmatico |
| UPB 4.3.03.02 Interventi per favorire l'occupazione femminile e per prevenire e contrastare le discriminazioni nei luoghi di lavoro | 0,00 | 0,00 | 0,00 | 0,00 | 0,00 | 0,00 | 0,00 | 0,00 |
| UPB 4.3.03.03 Diritto al lavoro dei disabili | 0,00 | 0,00 | 0,00 | 0,00 | 0,00 | 0,00 | 0,00 | 0,00 |
| UPB 4.3.03.04 Piano di Azione Coesione - Programma Ordinario Convergenza - Misure anticicliche - Disagio sociale | 5.000.000,00 | 5.000.000,00 | 0,00 | 0,00 | 0,00 | 0,00 | 5.000.000,00 | 5.000.000,00 |
| UPB 4.3.03.05 Piano di Azione Coesione - Programma Ordinario Convergenza - Salvaguardia - Occupazione | 500.000,00 | 500.000,00 | 250.000,00 | 250.000,00 | 0,00 | 0,00 | 750.000,00 | 750.000,00 |
| Totale Funzione obiettivo 4.3.03 | 5.500.000,00 | 5.500.000,00 | 250.000,00 | 250.000,00 | 0,00 | 0,00 | 5.750.000,00 | 5.750.000,00 |
| • Funzione obiettivo 4.3.04 Potenziare il capitale umano promuovendo l'elaborazione e l'introduzione di riforme dei sistemi di istruzione e di formazione | | | | | | | | |
| UPB 4.3.04.01 Piano di Azione Coesione - Programma Ordinario Convergenza - Misure anticicliche -Potenziamento istruzione tecnica e professionale | 2.600.000,00 | 2.600.000,00 | 3.900.000,00 | 3.900.000,00 | 3.900.000,00 | 3.900.000,00 | 10.400.000,00 | 10.400.000,00 |
| UPB 4.3.04.02 Piano di Azione Coesione - Programma Ordinario Convergenza - Salvaguardia - Occupazione | 5.005.000,00 | 5.005.000,00 | 0,00 | 0,00 | 0,00 | 0,00 | 5.005.000,00 | 5.005.000,00 |
| Totale Funzione obiettivo 4.3.04 | 7.605.000,00 | 7.605.000,00 | 3.900.000,00 | 3.900.000,00 | 3.900.000,00 | 3.900.000,00 | 15.405.000,00 | 15.405.000,00 |
| Totale Programma 4.3 | 73.405.000,00 | 73.405.000,00 | 60.250.000,00 | 60.250.000,00 | 49.500.000,00 | 49.500.000,00 | 183.155.000,00 | 183.155.000,00 |

Programma 4.5

Programmi di iniziativa comunitaria

• Funzione obiettivo 4.5.01



Area di intervento 4 - Istruzione-Formazione professionale e Lavoro

| Descrizione | Anno 2014 | | Anno 2015 | | Anno 2016 | | Triennio 2014-2016 | |
|---|---------------------------------|------------------------|---------------------------------|------------------------|---------------------------------|------------------------|--|-------------------------------|
| | Bilancio a legislazione vigente | Bilancio programmatico | Bilancio a legislazione vigente | Bilancio programmatico | Bilancio a legislazione vigente | Bilancio programmatico | Totale bilancio a legislazione vigente | Totale bilancio programmatico |
| Potenziare l'inclusione sociale delle persone svantaggiate e combattere ogni forma di discriminazione nel mercato del lavoro | | | | | | | | |
| UPB 4.5.01.01 Programma di iniziativa comunitaria EQUAL | 0,00 | 0,00 | 0,00 | 0,00 | 0,00 | 0,00 | 0,00 | 0,00 |
| UPB 4.5.01.02 Programma di iniziativa comunitaria INTERREG III B | 0,00 | 0,00 | 0,00 | 0,00 | 0,00 | 0,00 | 0,00 | 0,00 |
| Totale Funzione obiettivo 4.5.01 | 0,00 | 0,00 | 0,00 | 0,00 | 0,00 | 0,00 | 0,00 | 0,00 |
| Totale Programma 4.5 | 0,00 | 0,00 | 0,00 | 0,00 | 0,00 | 0,00 | 0,00 | 0,00 |
| Programma 4.6 | | | | | | | | |
| Attività per l'attuazione del decentramento amministrativo in materia di istruzione e formazione professionale | | | | | | | | |
| • Funzione obiettivo 4.6.01 | | | | | | | | |
| Attività per l'attuazione del decentramento amministrativo in materia di istruzione e formazione professionale | | | | | | | | |
| UPB 4.6.01.01 Trasferimento agli enti locali delle risorse relative all'esercizio delle funzioni amministrative conferite in materia di istruzione | 5.000.000,00 | 5.000.000,00 | 0,00 | 0,00 | 0,00 | 0,00 | 5.000.000,00 | 5.000.000,00 |
| Totale Funzione obiettivo 4.6.01 | 5.000.000,00 | 5.000.000,00 | 0,00 | 0,00 | 0,00 | 0,00 | 5.000.000,00 | 5.000.000,00 |
| Totale Programma 4.6 | 5.000.000,00 | 5.000.000,00 | 0,00 | 0,00 | 0,00 | 0,00 | 5.000.000,00 | 5.000.000,00 |
| Programma 4.7 | | | | | | | | |
| Programmazione negoziata - Intesa istituzionale di programma per l'istruzione e la ricerca scientifica. | | | | | | | | |
| • Funzione obiettivo 4.7.01 | | | | | | | | |



Area di intervento 4 - Istruzione-Formazione professionale e Lavoro

| Descrizione | Anno 2014 | | Anno 2015 | | Anno 2016 | | Triennio 2014-2016 | |
|--|---------------------------------|------------------------|---------------------------------|------------------------|---------------------------------|------------------------|--|-------------------------------|
| | Bilancio a legislazione vigente | Bilancio programmatico | Bilancio a legislazione vigente | Bilancio programmatico | Bilancio a legislazione vigente | Bilancio programmatico | Totale bilancio a legislazione vigente | Totale bilancio programmatico |
| Rafforzare il sistema regionale dell'istruzione, della ricerca e dell'innovazione | | | | | | | | |
| UPB 4.7.01.01 Accordo di programma quadro Ricerca Scientifica | 0,00 | 0,00 | 0,00 | 0,00 | 0,00 | 0,00 | 0,00 | 0,00 |
| UPB 4.7.01.02 Accordo di Programma Quadro Istruzione | 0,00 | 0,00 | 0,00 | 0,00 | 0,00 | 0,00 | 0,00 | 0,00 |
| UPB 4.7.01.03 Fondo per lo sviluppo e la Coesione (FSC) 2007/2013 | 0,00 | 0,00 | 0,00 | 0,00 | 0,00 | 0,00 | 0,00 | 0,00 |
| Totale Funzione obiettivo 4.7.01 | 0,00 | 0,00 | 0,00 | 0,00 | 0,00 | 0,00 | 0,00 | 0,00 |
| Totale Programma 4.7 | 0,00 | 0,00 | 0,00 | 0,00 | 0,00 | 0,00 | 0,00 | 0,00 |
| Programma 4.8 | | | | | | | | |
| Programma Operativo Regionale (POR) FESR 2007-2013 | | | | | | | | |
| • Funzione obiettivo 4.8.01 | | | | | | | | |
| Rafforzare il sistema regionale della ricerca e dell'innovazione | | | | | | | | |
| UPB 4.8.01.01 Ricerca Scientifica e Innovazione Tecnologica. | 0,00 | 0,00 | 0,00 | 0,00 | 0,00 | 0,00 | 0,00 | 0,00 |
| Totale Funzione obiettivo 4.8.01 | 0,00 | 0,00 | 0,00 | 0,00 | 0,00 | 0,00 | 0,00 | 0,00 |
| • Funzione obiettivo 4.8.02 | | | | | | | | |
| Rafforzare il sistema regionale dell'istruzione | | | | | | | | |
| UPB 4.8.02.01 Istruzione | 54.057.704,00 | 54.057.704,00 | 0,00 | 0,00 | 0,00 | 0,00 | 54.057.704,00 | 54.057.704,00 |
| Totale Funzione obiettivo 4.8.02 | 54.057.704,00 | 54.057.704,00 | 0,00 | 0,00 | 0,00 | 0,00 | 54.057.704,00 | 54.057.704,00 |
| Totale Programma 4.8 | 54.057.704,00 | 54.057.704,00 | 0,00 | 0,00 | 0,00 | 0,00 | 54.057.704,00 | 54.057.704,00 |



Area di intervento 4 - Istruzione-Formazione professionale e Lavoro

| Descrizione | Anno 2014 | | Anno 2015 | | Anno 2016 | | Triennio 2014-2016 | |
|-------------|---------------------------------|------------------------|---------------------------------|------------------------|---------------------------------|------------------------|--|-------------------------------|
| | Bilancio a legislazione vigente | Bilancio programmatico | Bilancio a legislazione vigente | Bilancio programmatico | Bilancio a legislazione vigente | Bilancio programmatico | Totale bilancio a legislazione vigente | Totale bilancio programmatico |

Programma 4.9**Programma operativo regionale POR FSE 2007-2013**• **Funzione obiettivo 4.9.01**

Promuovere la diffusione di forme di organizzazione del lavoro innovative

| | | | | | | | | | |
|-------------------------------|------|------|------|------|------|------|------|------|------|
| UPB 4.9.01.01 Adattabilità | 0,00 | 0,00 | 0,00 | 0,00 | 0,00 | 0,00 | 0,00 | 0,00 | 0,00 |
|-------------------------------|------|------|------|------|------|------|------|------|------|

| | | | | | | | | | |
|---|-------------|-------------|-------------|-------------|-------------|-------------|-------------|-------------|-------------|
| Totale Funzione obiettivo 4.9.01 | 0,00 | 0,00 | 0,00 | 0,00 | 0,00 | 0,00 | 0,00 | 0,00 | 0,00 |
|---|-------------|-------------|-------------|-------------|-------------|-------------|-------------|-------------|-------------|

• **Funzione obiettivo 4.9.02**

Migliorare l'accesso nel mercato del lavoro e prevenire la disoccupazione di lunga durata e la disoccupazione giovanile

| | | | | | | | | |
|-------------------------------|---------------|---------------|------|------|------|------|---------------|---------------|
| UPB 4.9.02.01 Occupabilità | 24.303.699,00 | 24.303.699,00 | 0,00 | 0,00 | 0,00 | 0,00 | 24.303.699,00 | 24.303.699,00 |
|-------------------------------|---------------|---------------|------|------|------|------|---------------|---------------|

| | | | | | | | | |
|---|----------------------|----------------------|-------------|-------------|-------------|-------------|----------------------|----------------------|
| Totale Funzione obiettivo 4.9.02 | 24.303.699,00 | 24.303.699,00 | 0,00 | 0,00 | 0,00 | 0,00 | 24.303.699,00 | 24.303.699,00 |
|---|----------------------|----------------------|-------------|-------------|-------------|-------------|----------------------|----------------------|

• **Funzione obiettivo 4.9.03**

Potenziare l'inclusione sociale delle persone svantaggiate e combattere ogni forma di discriminazione nel mercato del lavoro

| | | | | | | | | |
|-------------------------------|------|------|------|------|------|------|------|------|
| UPB 4.9.03.01 Fasce deboli | 0,00 | 0,00 | 0,00 | 0,00 | 0,00 | 0,00 | 0,00 | 0,00 |
|-------------------------------|------|------|------|------|------|------|------|------|

| | | | | | | | | |
|---|-------------|-------------|-------------|-------------|-------------|-------------|-------------|-------------|
| Totale Funzione obiettivo 4.9.03 | 0,00 | 0,00 | 0,00 | 0,00 | 0,00 | 0,00 | 0,00 | 0,00 |
|---|-------------|-------------|-------------|-------------|-------------|-------------|-------------|-------------|

• **Funzione obiettivo 4.9.04**

Potenziare il capitale umano promuovendo l'elaborazione e l'introduzione di riforme dei sistemi di istruzione e di formazione



Area di intervento 4 - Istruzione-Formazione professionale e Lavoro

| Descrizione | Anno 2014 | | Anno 2015 | | Anno 2016 | | Triennio 2014-2016 | |
|---|---------------------------------|------------------------|---------------------------------|------------------------|---------------------------------|------------------------|--|-------------------------------|
| | Bilancio a legislazione vigente | Bilancio programmatico | Bilancio a legislazione vigente | Bilancio programmatico | Bilancio a legislazione vigente | Bilancio programmatico | Totale bilancio a legislazione vigente | Totale bilancio programmatico |
| UPB 4.9.04.01 Capitale Umano | 1.370.258,96 | 1.370.258,96 | 0,00 | 0,00 | 0,00 | 0,00 | 1.370.258,96 | 1.370.258,96 |
| Totale Funzione obiettivo 4.9.04 | 1.370.258,96 | 1.370.258,96 | 0,00 | 0,00 | 0,00 | 0,00 | 1.370.258,96 | 1.370.258,96 |
| • Funzione obiettivo 4.9.05 Promuovere azioni transnazionali e interregionali per la condivisione di informazioni, esperienze, risultati e buone prassi | | | | | | | | |
| UPB 4.9.05.01 transnazionalità e interregionalità | 0,00 | 0,00 | 0,00 | 0,00 | 0,00 | 0,00 | 0,00 | 0,00 |
| Totale Funzione obiettivo 4.9.05 | 0,00 | 0,00 | 0,00 | 0,00 | 0,00 | 0,00 | 0,00 | 0,00 |
| • Funzione obiettivo 4.9.06 Migliorare i servizi e le strutture del sistema formativo | | | | | | | | |
| UPB 4.9.06.01 Strutture Sistema Formativo | 0,00 | 0,00 | 0,00 | 0,00 | 0,00 | 0,00 | 0,00 | 0,00 |
| Totale Funzione obiettivo 4.9.06 | 0,00 | 0,00 | 0,00 | 0,00 | 0,00 | 0,00 | 0,00 | 0,00 |
| Totale Programma 4.9 | 25.673.957,96 | 25.673.957,96 | 0,00 | 0,00 | 0,00 | 0,00 | 25.673.957,96 | 25.673.957,96 |



Area di intervento 4 - Istruzione-Formazione professionale e Lavoro

| Descrizione | Anno 2014 | | Anno 2015 | | Anno 2016 | | Triennio 2014-2016 | |
|-------------|---------------------------------|------------------------|---------------------------------|------------------------|---------------------------------|------------------------|--|-------------------------------|
| | Bilancio a legislazione vigente | Bilancio programmatico | Bilancio a legislazione vigente | Bilancio programmatico | Bilancio a legislazione vigente | Bilancio programmatico | Totale bilancio a legislazione vigente | Totale bilancio programmatico |

Riepilogo Area**Programma 4.1****Programma Operativo Regionale (POR) 2000 - 2006**

| | | | | | | | | | |
|--|-------------|-------------|-------------|-------------|-------------|-------------|-------------|-------------|-------------|
| ● Funzione obiettivo 4.1.01 Potenziare il capitale umano promuovendo l'elaborazione e l'introduzione di riforme dei sistemi di istruzione e di formazione | 0,00 | 0,00 | 0,00 | 0,00 | 0,00 | 0,00 | 0,00 | 0,00 | 0,00 |
| ● Funzione obiettivo 4.1.02 Rafforzare il sistema regionale della ricerca e dell'innovazione | 0,00 | 0,00 | 0,00 | 0,00 | 0,00 | 0,00 | 0,00 | 0,00 | 0,00 |
| Totale programma 4.1 | 0,00 | 0,00 | 0,00 | 0,00 | 0,00 | 0,00 | 0,00 | 0,00 | 0,00 |

Programma 4.2**Altri interventi in favore dell'istruzione**

| | | | | | | | | |
|--|----------------------|----------------------|----------------------|----------------------|----------------------|----------------------|----------------------|----------------------|
| ● Funzione obiettivo 4.2.01 Riqualificare le infrastrutture scolastiche | 4.187.939,57 | 4.187.939,57 | 4.203.443,67 | 4.203.443,67 | 4.208.833,97 | 4.208.833,97 | 12.600.217,21 | 12.600.217,21 |
| ● Funzione obiettivo 4.2.02 Rafforzare il sistema regionale dell'istruzione | 5.900.000,00 | 5.900.000,00 | 5.800.000,00 | 5.800.000,00 | 5.800.000,00 | 5.800.000,00 | 17.500.000,00 | 17.500.000,00 |
| Totale programma 4.2 | 10.087.939,57 | 10.087.939,57 | 10.003.443,67 | 10.003.443,67 | 10.008.833,97 | 10.008.833,97 | 30.100.217,21 | 30.100.217,21 |

Programma 4.3**Altri interventi in favore della Formazione professionale e per l'occupazione**

| | | | | | | | | |
|--|---------------|---------------|---------------|---------------|---------------|---------------|----------------|----------------|
| ● Funzione obiettivo 4.3.01 Riqualificare il sistema della Formazione Professionale | 0,00 | 0,00 | 0,00 | 0,00 | 0,00 | 0,00 | 0,00 | 0,00 |
| ● Funzione obiettivo 4.3.02 Migliorare l'accesso nel mercato del lavoro e prevenire la disoccupazione di lunga durata e la disoccupazione giovanile | 60.300.000,00 | 60.300.000,00 | 56.100.000,00 | 56.100.000,00 | 45.600.000,00 | 45.600.000,00 | 162.000.000,00 | 162.000.000,00 |



Area di intervento 4 - Istruzione-Formazione professionale e Lavoro

| Descrizione | Anno 2014 | | Anno 2015 | | Anno 2016 | | Triennio 2014-2016 | |
|---|---------------------------------|------------------------|---------------------------------|------------------------|---------------------------------|------------------------|--|-------------------------------|
| | Bilancio a legislazione vigente | Bilancio programmatico | Bilancio a legislazione vigente | Bilancio programmatico | Bilancio a legislazione vigente | Bilancio programmatico | Totale bilancio a legislazione vigente | Totale bilancio programmatico |
| <ul style="list-style-type: none"> ● Funzione obiettivo 4.3.03 Potenziare l'inclusione sociale delle persone svantaggiate e combattere ogni forma di discriminazione nel mercato del lavoro | 5.500.000,00 | 5.500.000,00 | 250.000,00 | 250.000,00 | 0,00 | 0,00 | 5.750.000,00 | 5.750.000,00 |
| <ul style="list-style-type: none"> ● Funzione obiettivo 4.3.04 Potenziare il capitale umano promuovendo l'elaborazione e l'introduzione di riforme dei sistemi di istruzione e di formazione | 7.605.000,00 | 7.605.000,00 | 3.900.000,00 | 3.900.000,00 | 3.900.000,00 | 3.900.000,00 | 15.405.000,00 | 15.405.000,00 |
| Totale programma 4.3 | 73.405.000,00 | 73.405.000,00 | 60.250.000,00 | 60.250.000,00 | 49.500.000,00 | 49.500.000,00 | 183.155.000,00 | 183.155.000,00 |
| Programma 4.5 | | | | | | | | |
| Programmi di iniziativa comunitaria | | | | | | | | |
| <ul style="list-style-type: none"> ● Funzione obiettivo 4.5.01 Potenziare l'inclusione sociale delle persone svantaggiate e combattere ogni forma di discriminazione nel mercato del lavoro | 0,00 | 0,00 | 0,00 | 0,00 | 0,00 | 0,00 | 0,00 | 0,00 |
| Totale programma 4.5 | 0,00 | 0,00 | 0,00 | 0,00 | 0,00 | 0,00 | 0,00 | 0,00 |
| Programma 4.6 | | | | | | | | |
| Attività per l'attuazione del decentramento amministrativo in materia di istruzione e formazione professionale | | | | | | | | |
| <ul style="list-style-type: none"> ● Funzione obiettivo 4.6.01 Attività per l'attuazione del decentramento amministrativo in materia di istruzione e formazione professionale | 5.000.000,00 | 5.000.000,00 | 0,00 | 0,00 | 0,00 | 0,00 | 5.000.000,00 | 5.000.000,00 |
| Totale programma 4.6 | 5.000.000,00 | 5.000.000,00 | 0,00 | 0,00 | 0,00 | 0,00 | 5.000.000,00 | 5.000.000,00 |
| Programma 4.7 | | | | | | | | |
| Programmazione negoziata - Intesa istituzionale di programma per l'istruzione e la ricerca scientifica. | | | | | | | | |
| <ul style="list-style-type: none"> ● Funzione obiettivo 4.7.01 Rafforzare il sistema regionale dell'istruzione, della ricerca e dell'innovazione | 0,00 | 0,00 | 0,00 | 0,00 | 0,00 | 0,00 | 0,00 | 0,00 |
| Totale programma 4.7 | 0,00 | 0,00 | 0,00 | 0,00 | 0,00 | 0,00 | 0,00 | 0,00 |



Area di intervento 4 - Istruzione-Formazione professionale e Lavoro

| Descrizione | Anno 2014 | | Anno 2015 | | Anno 2016 | | Triennio 2014-2016 | |
|-------------|---------------------------------|------------------------|---------------------------------|------------------------|---------------------------------|------------------------|--|-------------------------------|
| | Bilancio a legislazione vigente | Bilancio programmatico | Bilancio a legislazione vigente | Bilancio programmatico | Bilancio a legislazione vigente | Bilancio programmatico | Totale bilancio a legislazione vigente | Totale bilancio programmatico |

Programma 4.8

Programma Operativo Regionale (POR) FESR 2007-2013

| | | | | | | | | | |
|---|----------------------|----------------------|-------------|-------------|-------------|-------------|----------------------|----------------------|----------------------|
| ● Funzione obiettivo 4.8.01 Rafforzare il sistema regionale della ricerca e dell'innovazione | 0,00 | 0,00 | 0,00 | 0,00 | 0,00 | 0,00 | 0,00 | 0,00 | 0,00 |
| ● Funzione obiettivo 4.8.02 Rafforzare il sistema regionale dell'istruzione | 54.057.704,00 | 54.057.704,00 | 0,00 | 0,00 | 0,00 | 0,00 | 54.057.704,00 | 54.057.704,00 | 54.057.704,00 |
| Totale programma 4.8 | 54.057.704,00 | 54.057.704,00 | 0,00 | 0,00 | 0,00 | 0,00 | 54.057.704,00 | 54.057.704,00 | 54.057.704,00 |

Programma 4.9

Programma operativo regionale POR FSE 2007-2013

| | | | | | | | | | |
|--|----------------------|----------------------|-------------|-------------|-------------|-------------|----------------------|----------------------|----------------------|
| ● Funzione obiettivo 4.9.01 Promuovere la diffusione di forme di organizzazione del lavoro innovative | 0,00 | 0,00 | 0,00 | 0,00 | 0,00 | 0,00 | 0,00 | 0,00 | 0,00 |
| ● Funzione obiettivo 4.9.02 Migliorare l'accesso nel mercato del lavoro e prevenire la disoccupazione di lunga durata e la disoccupazione giovanile | 24.303.699,00 | 24.303.699,00 | 0,00 | 0,00 | 0,00 | 0,00 | 24.303.699,00 | 24.303.699,00 | 24.303.699,00 |
| ● Funzione obiettivo 4.9.03 Potenziare l'inclusione sociale delle persone svantaggiate e combattere ogni forma di discriminazione nel mercato del lavoro | 0,00 | 0,00 | 0,00 | 0,00 | 0,00 | 0,00 | 0,00 | 0,00 | 0,00 |
| ● Funzione obiettivo 4.9.04 Potenziare il capitale umano promuovendo l'elaborazione e l'introduzione di riforme dei sistemi di istruzione e di formazione | 1.370.258,96 | 1.370.258,96 | 0,00 | 0,00 | 0,00 | 0,00 | 1.370.258,96 | 1.370.258,96 | 1.370.258,96 |
| ● Funzione obiettivo 4.9.05 Promuovere azioni transnazionali e interregionali per la condivisione di informazioni, esperienze, risultati e buone prassi | 0,00 | 0,00 | 0,00 | 0,00 | 0,00 | 0,00 | 0,00 | 0,00 | 0,00 |
| ● Funzione obiettivo 4.9.06 Migliorare i servizi e le strutture del sistema formativo | 0,00 | 0,00 | 0,00 | 0,00 | 0,00 | 0,00 | 0,00 | 0,00 | 0,00 |
| Totale programma 4.9 | 25.673.957,96 | 25.673.957,96 | 0,00 | 0,00 | 0,00 | 0,00 | 25.673.957,96 | 25.673.957,96 | 25.673.957,96 |

**Area di intervento 4 - Istruzione-Formazione professionale e Lavoro**

| Descrizione | Anno 2014 | | Anno 2015 | | Anno 2016 | | Triennio 2014-2016 | |
|----------------------------------|---------------------------------|------------------------|---------------------------------|------------------------|---------------------------------|------------------------|--|-------------------------------|
| | Bilancio a legislazione vigente | Bilancio programmatico | Bilancio a legislazione vigente | Bilancio programmatico | Bilancio a legislazione vigente | Bilancio programmatico | Totale bilancio a legislazione vigente | Totale bilancio programmatico |
| Totale Area di intervento | 168.224.601,53 | 168.224.601,53 | 70.253.443,67 | 70.253.443,67 | 59.508.833,97 | 59.508.833,97 | 297.986.879,17 | 297.986.879,17 |



Area di intervento 5 - Attività culturali, sportive, ricreative e del culto

| Descrizione | Anno 2014 | | Anno 2015 | | Anno 2016 | | Triennio 2014-2016 | |
|-------------|---------------------------------|------------------------|---------------------------------|------------------------|---------------------------------|------------------------|--|-------------------------------|
| | Bilancio a legislazione vigente | Bilancio programmatico | Bilancio a legislazione vigente | Bilancio programmatico | Bilancio a legislazione vigente | Bilancio programmatico | Totale bilancio a legislazione vigente | Totale bilancio programmatico |

Programma 5.1**Programma Operativo Regionale (POR) 2000-2006**• **Funzione obiettivo 5.1.01**

Valorizzare i beni e le attività culturali per aumentare l'attrattività territoriale e migliorare la qualità della vita

| | | | | | | | | | |
|---|-------------|-------------|-------------|-------------|-------------|-------------|-------------|-------------|-------------|
| UPB 5.1.01.01 | 0,00 | 0,00 | 0,00 | 0,00 | 0,00 | 0,00 | 0,00 | 0,00 | 0,00 |
| Patrimonio culturale | | | | | | | | | |
| Totale Funzione obiettivo 5.1.01 | 0,00 | 0,00 | 0,00 | 0,00 | 0,00 | 0,00 | 0,00 | 0,00 | 0,00 |
| Totale Programma 5.1 | 0,00 | 0,00 | 0,00 | 0,00 | 0,00 | 0,00 | 0,00 | 0,00 | 0,00 |

Programma 5.2**Altri interventi in favore dei beni e delle attività culturali**• **Funzione obiettivo 5.2.01**

Valorizzare i beni e le attività culturali per aumentare l'attrattività territoriale e migliorare la qualità della vita

| | | | | | | | | | |
|--|-------------------|-------------------|-------------------|-------------------|-------------------|-------------------|---------------------|---------------------|---------------------|
| UPB 5.2.01.01 | 0,00 | 0,00 | 0,00 | 0,00 | 0,00 | 0,00 | 0,00 | 0,00 | 0,00 |
| Tutela e valorizzazione dei beni culturali | | | | | | | | | |
| UPB 5.2.01.02 | 800.000,00 | 800.000,00 | 500.000,00 | 500.000,00 | 500.000,00 | 500.000,00 | 1.800.000,00 | 1.800.000,00 | 1.800.000,00 |
| Diffusione della cultura | | | | | | | | | |
| UPB 5.2.01.06 | 0,00 | 0,00 | 0,00 | 0,00 | 0,00 | 0,00 | 0,00 | 0,00 | 0,00 |
| Attività di spettacolo | | | | | | | | | |
| Totale Funzione obiettivo 5.2.01 | 800.000,00 | 800.000,00 | 500.000,00 | 500.000,00 | 500.000,00 | 500.000,00 | 1.800.000,00 | 1.800.000,00 | 1.800.000,00 |

• **Funzione obiettivo 5.2.02**

Promuovere lo sport e le politiche giovanili



Area di intervento 5 - Attività culturali, sportive, ricreative e del culto

| Descrizione | Anno 2014 | | Anno 2015 | | Anno 2016 | | Triennio 2014-2016 | |
|---|---------------------------------|------------------------|---------------------------------|------------------------|---------------------------------|------------------------|--|-------------------------------|
| | Bilancio a legislazione vigente | Bilancio programmatico | Bilancio a legislazione vigente | Bilancio programmatico | Bilancio a legislazione vigente | Bilancio programmatico | Totale bilancio a legislazione vigente | Totale bilancio programmatico |
| UPB 5.2.02.01 Promozione dello sport e del tempo libero | 250.000,00 | 250.000,00 | 0,00 | 0,00 | 0,00 | 0,00 | 250.000,00 | 250.000,00 |
| UPB 5.2.02.03 Interventi in favore dei giovani | 0,00 | 0,00 | 0,00 | 0,00 | 0,00 | 0,00 | 0,00 | 0,00 |
| Totale Funzione obiettivo 5.2.02 | 250.000,00 | 250.000,00 | 0,00 | 0,00 | 0,00 | 0,00 | 250.000,00 | 250.000,00 |
| • Funzione obiettivo 5.2.03 Favorire le attività di culto e del ministero pastorale | | | | | | | | |
| UPB 5.2.03.01 Interventi a favore delle opere di culto e del Ministero pastorale | 2.012.001,59 | 2.012.001,59 | 2.012.001,59 | 2.012.001,59 | 2.012.001,59 | 2.012.001,59 | 6.036.004,77 | 6.036.004,77 |
| Totale Funzione obiettivo 5.2.03 | 2.012.001,59 | 2.012.001,59 | 2.012.001,59 | 2.012.001,59 | 2.012.001,59 | 2.012.001,59 | 6.036.004,77 | 6.036.004,77 |
| Totale Programma 5.2 | 3.062.001,59 | 3.062.001,59 | 2.512.001,59 | 2.512.001,59 | 2.512.001,59 | 2.512.001,59 | 8.086.004,77 | 8.086.004,77 |
| Programma 5.3 Programmazione negoziata - Intese istituzionali di programma nell'ambito delle attività culturali, sportive e ricreative | | | | | | | | |
| • Funzione obiettivo 5.3.01 Valorizzare i beni e le attività culturali per aumentare l'attrattività territoriale e migliorare la qualità della vita | | | | | | | | |
| UPB 5.3.01.01 Accordo di Programma Quadro Beni ed attività culturali per il territorio della Regione Calabria | 0,00 | 0,00 | 0,00 | 0,00 | 0,00 | 0,00 | 0,00 | 0,00 |
| UPB 5.3.01.02 Accordo di Programma Quadro Promozione e diffusione dell'arte contemporanea | 0,00 | 0,00 | 0,00 | 0,00 | 0,00 | 0,00 | 0,00 | 0,00 |
| UPB 5.3.01.03 Fondo per lo sviluppo e la Coesione (FSC) 2007/2013 | 7.000.000,00 | 7.000.000,00 | 50.000.000,00 | 50.000.000,00 | 0,00 | 0,00 | 57.000.000,00 | 57.000.000,00 |



Area di intervento 5 - Attività culturali, sportive, ricreative e del culto

| Descrizione | Anno 2014 | | Anno 2015 | | Anno 2016 | | Triennio 2014-2016 | | |
|---|---------------------------------|------------------------|---------------------------------|------------------------|---------------------------------|------------------------|--|-------------------------------|---------------|
| | Bilancio a legislazione vigente | Bilancio programmatico | Bilancio a legislazione vigente | Bilancio programmatico | Bilancio a legislazione vigente | Bilancio programmatico | Totale bilancio a legislazione vigente | Totale bilancio programmatico | |
| Totale Funzione obiettivo 5.3.01 | 5.3.01 | 7.000.000,00 | 7.000.000,00 | 50.000.000,00 | 50.000.000,00 | 0,00 | 0,00 | 57.000.000,00 | 57.000.000,00 |
| • Funzione obiettivo 5.3.02 | | | | | | | | | |
| Promuovere lo sport e le politiche giovanili | | | | | | | | | |
| UPB 5.3.02.01 La Calabria ricomincia dai giovani | | 0,00 | 0,00 | 0,00 | 0,00 | 0,00 | 0,00 | 0,00 | 0,00 |
| UPB 5.3.02.02 Fondo per lo Sviluppo e la Coesione (FSC) 2000/2006 | | 0,00 | 0,00 | 0,00 | 0,00 | 0,00 | 0,00 | 0,00 | 0,00 |
| Totale Funzione obiettivo 5.3.02 | 5.3.02 | 0,00 | 0,00 | 0,00 | 0,00 | 0,00 | 0,00 | 0,00 | 0,00 |
| Totale Programma 5.3 | 5.3 | 7.000.000,00 | 7.000.000,00 | 50.000.000,00 | 50.000.000,00 | 0,00 | 0,00 | 57.000.000,00 | 57.000.000,00 |
| Programma 5.4 | | | | | | | | | |
| Attività per l'attuazione del decentramento amministrativo in materia di beni, attività culturali, sport e spettacolo | | | | | | | | | |
| • Funzione obiettivo 5.4.01 | | | | | | | | | |
| Garantire l'esercizio delle funzioni trasferite agli Enti Locali | | | | | | | | | |
| UPB 5.4.01.01 Trasferimento agli enti locali delle risorse relative all'esercizio delle funzioni conferite in materia di beni e attività culturali | | 0,00 | 0,00 | 0,00 | 0,00 | 0,00 | 0,00 | 0,00 | 0,00 |
| UPB 5.4.01.02 Trasferimento agli enti locali delle risorse relative all'esercizio delle funzioni conferite in materia di sport e tempo libero | | 0,00 | 0,00 | 0,00 | 0,00 | 0,00 | 0,00 | 0,00 | 0,00 |
| Totale Funzione obiettivo 5.4.01 | 5.4.01 | 0,00 | 0,00 | 0,00 | 0,00 | 0,00 | 0,00 | 0,00 | 0,00 |
| Totale Programma 5.4 | 5.4 | 0,00 | 0,00 | 0,00 | 0,00 | 0,00 | 0,00 | 0,00 | 0,00 |



Area di intervento 5 - Attività culturali, sportive, ricreative e del culto

| Descrizione | Anno 2014 | | Anno 2015 | | Anno 2016 | | Triennio 2014-2016 | |
|-------------|---------------------------------|------------------------|---------------------------------|------------------------|---------------------------------|------------------------|--|-------------------------------|
| | Bilancio a legislazione vigente | Bilancio programmatico | Bilancio a legislazione vigente | Bilancio programmatico | Bilancio a legislazione vigente | Bilancio programmatico | Totale bilancio a legislazione vigente | Totale bilancio programmatico |

Programma 5.5**Programmi di iniziativa comunitaria.**• **Funzione obiettivo 5.5.01**

Valorizzare i beni e le attività culturali per aumentare l'attrattività territoriale e migliorare la qualità della vita

| | | | | | | | | | |
|--|-------------|-------------|-------------|-------------|-------------|-------------|-------------|-------------|-------------|
| UPB 5.5.01.01 | 0,00 | 0,00 | 0,00 | 0,00 | 0,00 | 0,00 | 0,00 | 0,00 | 0,00 |
| Programma di iniziativa comunitaria cultura 2000 | | | | | | | | | |
| Totale Funzione obiettivo 5.5.01 | 0,00 | 0,00 | 0,00 | 0,00 | 0,00 | 0,00 | 0,00 | 0,00 | 0,00 |
| Totale Programma 5.5 | 0,00 | 0,00 | 0,00 | 0,00 | 0,00 | 0,00 | 0,00 | 0,00 | 0,00 |

Programma 5.6**Programma Operativo Regionale (POR) FESR 2007-2013**• **Funzione obiettivo 5.6.01**

Valorizzare i beni e le attività culturali per aumentare l'attrattività territoriale e migliorare la qualità della vita

| | | | | | | | | |
|---|----------------------|----------------------|-------------|-------------|-------------|-------------|----------------------|----------------------|
| UPB 5.6.01.01 | 44.082.647,41 | 44.082.647,41 | 0,00 | 0,00 | 0,00 | 0,00 | 44.082.647,41 | 44.082.647,41 |
| Patrimonio Culturale | | | | | | | | |
| Totale Funzione obiettivo 5.6.01 | 44.082.647,41 | 44.082.647,41 | 0,00 | 0,00 | 0,00 | 0,00 | 44.082.647,41 | 44.082.647,41 |
| Totale Programma 5.6 | 44.082.647,41 | 44.082.647,41 | 0,00 | 0,00 | 0,00 | 0,00 | 44.082.647,41 | 44.082.647,41 |



Area di intervento 5 - Attività culturali, sportive, ricreative e del culto

| Descrizione | Anno 2014 | | Anno 2015 | | Anno 2016 | | Triennio 2014-2016 | |
|-------------|---------------------------------|------------------------|---------------------------------|------------------------|---------------------------------|------------------------|--|-------------------------------|
| | Bilancio a legislazione vigente | Bilancio programmatico | Bilancio a legislazione vigente | Bilancio programmatico | Bilancio a legislazione vigente | Bilancio programmatico | Totale bilancio a legislazione vigente | Totale bilancio programmatico |

Riepilogo Area**Programma 5.1****Programma Operativo Regionale (POR) 2000-2006**

| | | | | | | | | | |
|---|-------------|-------------|-------------|-------------|-------------|-------------|-------------|-------------|-------------|
| ● Funzione obiettivo 5.1.01 | 0,00 | 0,00 | 0,00 | 0,00 | 0,00 | 0,00 | 0,00 | 0,00 | 0,00 |
| Valorizzare i beni e le attività culturali per aumentare l'attrattività territoriale e migliorare la qualità della vita | | | | | | | | | |
| Totale programma 5.1 | 0,00 | 0,00 | 0,00 | 0,00 | 0,00 | 0,00 | 0,00 | 0,00 | 0,00 |

Programma 5.2**Altri interventi in favore dei beni e delle attività culturali**

| | | | | | | | | |
|---|---------------------|---------------------|---------------------|---------------------|---------------------|---------------------|---------------------|---------------------|
| ● Funzione obiettivo 5.2.01 | 800.000,00 | 800.000,00 | 500.000,00 | 500.000,00 | 500.000,00 | 500.000,00 | 1.800.000,00 | 1.800.000,00 |
| Valorizzare i beni e le attività culturali per aumentare l'attrattività territoriale e migliorare la qualità della vita | | | | | | | | |
| ● Funzione obiettivo 5.2.02 | 250.000,00 | 250.000,00 | 0,00 | 0,00 | 0,00 | 0,00 | 250.000,00 | 250.000,00 |
| Promuovere lo sport e le politiche giovanili | | | | | | | | |
| ● Funzione obiettivo 5.2.03 | 2.012.001,59 | 2.012.001,59 | 2.012.001,59 | 2.012.001,59 | 2.012.001,59 | 2.012.001,59 | 6.036.004,77 | 6.036.004,77 |
| Favorire le attività di culto e del ministero pastorale | | | | | | | | |
| Totale programma 5.2 | 3.062.001,59 | 3.062.001,59 | 2.512.001,59 | 2.512.001,59 | 2.512.001,59 | 2.512.001,59 | 8.086.004,77 | 8.086.004,77 |

Programma 5.3**Programmazione negoziata - Intese istituzionali di programma nell'ambito delle attività culturali, sportive e ricreative**

| | | | | | | | | |
|---|--------------|--------------|---------------|---------------|------|------|---------------|---------------|
| ● Funzione obiettivo 5.3.01 | 7.000.000,00 | 7.000.000,00 | 50.000.000,00 | 50.000.000,00 | 0,00 | 0,00 | 57.000.000,00 | 57.000.000,00 |
| Valorizzare i beni e le attività culturali per aumentare l'attrattività territoriale e migliorare la qualità della vita | | | | | | | | |
| ● Funzione obiettivo 5.3.02 | 0,00 | 0,00 | 0,00 | 0,00 | 0,00 | 0,00 | 0,00 | 0,00 |
| Promuovere lo sport e le politiche giovanili | | | | | | | | |



Area di intervento 5 - Attività culturali, sportive, ricreative e del culto

| Descrizione | Anno 2014 | | Anno 2015 | | Anno 2016 | | Triennio 2014-2016 | |
|--|---------------------------------|------------------------|---------------------------------|------------------------|---------------------------------|------------------------|--|-------------------------------|
| | Bilancio a legislazione vigente | Bilancio programmatico | Bilancio a legislazione vigente | Bilancio programmatico | Bilancio a legislazione vigente | Bilancio programmatico | Totale bilancio a legislazione vigente | Totale bilancio programmatico |
| Totale programma 5.3 | 7.000.000,00 | 7.000.000,00 | 50.000.000,00 | 50.000.000,00 | 0,00 | 0,00 | 57.000.000,00 | 57.000.000,00 |
| Programma 5.4 | | | | | | | | |
| Attività per l'attuazione del decentramento amministrativo in materia di beni, attività culturali, sport e spettacolo | | | | | | | | |
| • Funzione obiettivo 5.4.01 | 0,00 | 0,00 | 0,00 | 0,00 | 0,00 | 0,00 | 0,00 | 0,00 |
| Garantire l'esercizio delle funzioni trasferite agli Enti Locali | | | | | | | | |
| Totale programma 5.4 | 0,00 | 0,00 | 0,00 | 0,00 | 0,00 | 0,00 | 0,00 | 0,00 |
| Programma 5.5 | | | | | | | | |
| Programmi di iniziativa comunitaria. | | | | | | | | |
| • Funzione obiettivo 5.5.01 | 0,00 | 0,00 | 0,00 | 0,00 | 0,00 | 0,00 | 0,00 | 0,00 |
| Valorizzare i beni e le attività culturali per aumentare l'attrattività territoriale e migliorare la qualità della vita | | | | | | | | |
| Totale programma 5.5 | 0,00 | 0,00 | 0,00 | 0,00 | 0,00 | 0,00 | 0,00 | 0,00 |
| Programma 5.6 | | | | | | | | |
| Programma Operativo Regionale (POR) FESR 2007-2013 | | | | | | | | |
| • Funzione obiettivo 5.6.01 | 44.082.647,41 | 44.082.647,41 | 0,00 | 0,00 | 0,00 | 0,00 | 44.082.647,41 | 44.082.647,41 |
| Valorizzare i beni e le attività culturali per aumentare l'attrattività territoriale e migliorare la qualità della vita | | | | | | | | |
| Totale programma 5.6 | 44.082.647,41 | 44.082.647,41 | 0,00 | 0,00 | 0,00 | 0,00 | 44.082.647,41 | 44.082.647,41 |
| Totale Area di intervento | 54.144.649,00 | 54.144.649,00 | 52.512.001,59 | 52.512.001,59 | 2.512.001,59 | 2.512.001,59 | 109.168.652,18 | 109.168.652,18 |



Area di intervento 6 - Servizi alla persona

| Descrizione | Anno 2014 | | Anno 2015 | | Anno 2016 | | Triennio 2014-2016 | |
|-------------|---------------------------------|------------------------|---------------------------------|------------------------|---------------------------------|------------------------|--|-------------------------------|
| | Bilancio a legislazione vigente | Bilancio programmatico | Bilancio a legislazione vigente | Bilancio programmatico | Bilancio a legislazione vigente | Bilancio programmatico | Totale bilancio a legislazione vigente | Totale bilancio programmatico |

Programma 6.1

Tutela della salute

• Funzione obiettivo 6.1.01

Mantenimento dei livelli uniformi di assistenza sanitaria

| | | | | | | | | |
|--|-------------------------|-------------------------|-------------------------|-------------------------|-------------------------|-------------------------|--------------------------|--------------------------|
| UPB 6.1.01.01 Spese inerenti al finanziamento del Servizio Sanitario Regionale | 4.528.089.553,17 | 4.528.089.553,17 | 3.277.293.341,09 | 3.277.293.341,09 | 3.277.293.341,08 | 3.277.293.341,08 | 11.082.676.235,34 | 11.082.676.235,34 |
| UPB 6.1.01.02 Quota interessi per ammortamento mutui relativi al ripiano dei disavanzi del servizio sanitario regionale | 8.769.953,31 | 8.769.953,31 | 8.300.544,25 | 8.300.544,25 | 7.967.234,50 | 7.967.234,50 | 25.037.732,06 | 25.037.732,06 |
| UPB 6.1.01.03 Quota capitale per ammortamento mutui relativi al ripiano dei disavanzi del servizio sanitario regionale | 18.199.121,42 | 18.199.121,42 | 10.949.621,46 | 10.949.621,46 | 5.547.594,96 | 5.547.594,96 | 34.696.337,84 | 34.696.337,84 |
| UPB 6.1.01.04 Collaborazione con associazioni, organismi, enti e centri di ricerca che operano nel campo sanitario | 1.058.164,77 | 1.058.164,77 | 560.000,00 | 560.000,00 | 560.000,00 | 560.000,00 | 2.178.164,77 | 2.178.164,77 |
| Totale Funzione obiettivo 6.1.01 | 4.556.116.792,67 | 4.556.116.792,67 | 3.297.103.506,80 | 3.297.103.506,80 | 3.291.368.170,54 | 3.291.368.170,54 | 11.144.588.470,01 | 11.144.588.470,01 |

• Funzione obiettivo 6.1.02

Contrastare le principali patologie

| | | | | | | | | |
|--|---------------------|---------------------|-------------------|-------------------|-------------------|-------------------|---------------------|---------------------|
| UPB 6.1.02.01 Interventi per la prevenzione e cura delle patologie di rilievo sociale | 3.999.761,60 | 3.999.761,60 | 250.000,00 | 250.000,00 | 250.000,00 | 250.000,00 | 4.499.761,60 | 4.499.761,60 |
| Totale Funzione obiettivo 6.1.02 | 3.999.761,60 | 3.999.761,60 | 250.000,00 | 250.000,00 | 250.000,00 | 250.000,00 | 4.499.761,60 | 4.499.761,60 |

• Funzione obiettivo 6.1.03

Rafforzare la tutela dei soggetti deboli

| | | | | | | | | |
|--|-----------|-----------|------|------|------|------|-----------|-----------|
| UPB 6.1.03.01 Tutela della salute mentale | 14.762,65 | 14.762,65 | 0,00 | 0,00 | 0,00 | 0,00 | 14.762,65 | 14.762,65 |
|--|-----------|-----------|------|------|------|------|-----------|-----------|



Area di intervento 6 - Servizi alla persona

| Descrizione | Anno 2014 | | Anno 2015 | | Anno 2016 | | Triennio 2014-2016 | |
|--|---------------------------------|------------------------|---------------------------------|------------------------|---------------------------------|------------------------|--|-------------------------------|
| | Bilancio a legislazione vigente | Bilancio programmatico | Bilancio a legislazione vigente | Bilancio programmatico | Bilancio a legislazione vigente | Bilancio programmatico | Totale bilancio a legislazione vigente | Totale bilancio programmatico |
| UPB 6.1.03.02 Tutela dei soggetti portatori di handicap | 453.525,07 | 453.525,07 | 10.000,00 | 10.000,00 | 10.000,00 | 10.000,00 | 473.525,07 | 473.525,07 |
| UPB 6.1.03.03 Tutela della salute materno-infantile | 992.214,25 | 992.214,25 | 0,00 | 0,00 | 0,00 | 0,00 | 992.214,25 | 992.214,25 |
| UPB 6.1.03.05 Prevenzione e cura delle tossicodipendenze e dell'Aids | 9.045.229,76 | 9.045.229,76 | 0,00 | 0,00 | 0,00 | 0,00 | 9.045.229,76 | 9.045.229,76 |
| UPB 6.1.03.06 Assistenza sanitaria ai cittadini stranieri | 1.046.237,40 | 1.046.237,40 | 0,00 | 0,00 | 0,00 | 0,00 | 1.046.237,40 | 1.046.237,40 |
| Totale Funzione obiettivo 6.1.03 | 11.551.969,13 | 11.551.969,13 | 10.000,00 | 10.000,00 | 10.000,00 | 10.000,00 | 11.571.969,13 | 11.571.969,13 |
| • Funzione obiettivo 6.1.04 Promozione della salute, miglioramento del contesto ambientale e degli stili di vita | | | | | | | | |
| UPB 6.1.04.01 Sanità pubblica veterinaria | 1.891.972,18 | 1.891.972,18 | 154.937,07 | 154.937,07 | 154.937,07 | 154.937,07 | 2.201.846,32 | 2.201.846,32 |
| UPB 6.1.04.02 Informazione ed educazione sanitaria | 2.853.666,18 | 2.853.666,18 | 0,00 | 0,00 | 0,00 | 0,00 | 2.853.666,18 | 2.853.666,18 |
| Totale Funzione obiettivo 6.1.04 | 4.745.638,36 | 4.745.638,36 | 154.937,07 | 154.937,07 | 154.937,07 | 154.937,07 | 5.055.512,50 | 5.055.512,50 |
| • Funzione obiettivo 6.1.05 Creazione di un nuovo modello organizzativo del servizio sanitario | | | | | | | | |
| UPB 6.1.05.01 Formazione generale e specifica del personale sanitario | 6.448.980,18 | 6.448.980,18 | 0,00 | 0,00 | 0,00 | 0,00 | 6.448.980,18 | 6.448.980,18 |
| UPB 6.1.05.03 Sistema informativo sanitario | 114.295,19 | 114.295,19 | 0,00 | 0,00 | 0,00 | 0,00 | 114.295,19 | 114.295,19 |
| UPB 6.1.05.04 Progetti speciali di ricerca finalizzata | 5.113.190,25 | 5.113.190,25 | 0,00 | 0,00 | 0,00 | 0,00 | 5.113.190,25 | 5.113.190,25 |



Area di intervento 6 - Servizi alla persona

| Descrizione | Anno 2014 | | Anno 2015 | | Anno 2016 | | Triennio 2014-2016 | |
|---|---------------------------------|-------------------------|---------------------------------|-------------------------|---------------------------------|-------------------------|--|-------------------------------|
| | Bilancio a legislazione vigente | Bilancio programmatico | Bilancio a legislazione vigente | Bilancio programmatico | Bilancio a legislazione vigente | Bilancio programmatico | Totale bilancio a legislazione vigente | Totale bilancio programmatico |
| Totale Funzione obiettivo 6.1.05 | 11.676.465,62 | 11.676.465,62 | 0,00 | 0,00 | 0,00 | 0,00 | 11.676.465,62 | 11.676.465,62 |
| • Funzione obiettivo 6.1.06 | | | | | | | | |
| Miglioramento delle strutture sanitarie | | | | | | | | |
| UPB 6.1.06.01 Ammodernamento e riqualificazione del patrimonio sanitario e realizzazione di nuove strutture | 358.211.846,46 | 358.211.846,46 | 9.345.284,93 | 9.345.284,93 | 9.104.274,93 | 9.104.274,93 | 376.661.406,32 | 376.661.406,32 |
| UPB 6.1.06.02 Piano di Azione Coesione - Programma Ordinario Convergenza - Salvaguardia - Case della salute | 16.865.000,00 | 16.865.000,00 | 16.865.000,00 | 16.865.000,00 | 16.865.000,00 | 16.865.000,00 | 50.595.000,00 | 50.595.000,00 |
| Totale Funzione obiettivo 6.1.06 | 375.076.846,46 | 375.076.846,46 | 26.210.284,93 | 26.210.284,93 | 25.969.274,93 | 25.969.274,93 | 427.256.406,32 | 427.256.406,32 |
| Totale Programma 6.1 | 4.963.167.473,84 | 4.963.167.473,84 | 3.323.728.728,80 | 3.323.728.728,80 | 3.317.752.382,54 | 3.317.752.382,54 | 11.604.648.585,18 | 11.604.648.585,18 |
| Programma 6.2 | | | | | | | | |
| Servizi socio assistenziali e di solidarietà sociale | | | | | | | | |
| • Funzione obiettivo 6.2.01 | | | | | | | | |
| Qualificare i servizi per l'assistenza in favore delle fasce deboli | | | | | | | | |
| UPB 6.2.01.01 Attuazione delle politiche per l'infanzia e l'adolescenza | 0,00 | 0,00 | 0,00 | 0,00 | 0,00 | 0,00 | 0,00 | 0,00 |
| UPB 6.2.01.02 Servizi ed attività socio-assistenziali | 40.800.000,00 | 40.800.000,00 | 37.850.000,00 | 37.850.000,00 | 29.550.000,00 | 29.550.000,00 | 108.200.000,00 | 108.200.000,00 |
| UPB 6.2.01.03 Interventi a favore degli invalidi civili | 155.000,00 | 155.000,00 | 90.000,00 | 90.000,00 | 80.000,00 | 80.000,00 | 325.000,00 | 325.000,00 |
| UPB 6.2.01.04 Interventi di sostegno economico in favore di soggetti affetti da gravi patologie | 100.000,00 | 100.000,00 | 95.000,00 | 95.000,00 | 95.000,00 | 95.000,00 | 290.000,00 | 290.000,00 |
| UPB 6.2.01.05 Interventi di finanza etica e di sostegno alle famiglie | 150.000,00 | 150.000,00 | 0,00 | 0,00 | 0,00 | 0,00 | 150.000,00 | 150.000,00 |



Area di intervento 6 - Servizi alla persona

| Descrizione | Anno 2014 | | Anno 2015 | | Anno 2016 | | Triennio 2014-2016 | |
|--|---------------------------------|------------------------|---------------------------------|------------------------|---------------------------------|------------------------|--|-------------------------------|
| | Bilancio a legislazione vigente | Bilancio programmatico | Bilancio a legislazione vigente | Bilancio programmatico | Bilancio a legislazione vigente | Bilancio programmatico | Totale bilancio a legislazione vigente | Totale bilancio programmatico |
| UPB 6.2.01.06 Iniziative a favore dell'emigrazione e dell'immigrazione | 100.000,00 | 100.000,00 | 0,00 | 0,00 | 0,00 | 0,00 | 100.000,00 | 100.000,00 |
| UPB 6.2.01.07 Collaborazione con associazioni, organismi, enti e centri di ricerca che operano nel campo socio-assistenziale | 770.000,00 | 770.000,00 | 305.000,00 | 305.000,00 | 245.000,00 | 245.000,00 | 1.320.000,00 | 1.320.000,00 |
| Totale Funzione obiettivo 6.2.01 | 42.075.000,00 | 42.075.000,00 | 38.340.000,00 | 38.340.000,00 | 29.970.000,00 | 29.970.000,00 | 110.385.000,00 | 110.385.000,00 |
| * Funzione obiettivo 6.2.02 Qualificare i servizi per l'assistenza in favore delle fasce deboli | | | | | | | | |
| UPB 6.2.02.01 Programmi di iniziativa comunitaria INTERREG | 0,00 | 0,00 | 0,00 | 0,00 | 0,00 | 0,00 | 0,00 | 0,00 |
| Totale Funzione obiettivo 6.2.02 | 0,00 | 0,00 | 0,00 | 0,00 | 0,00 | 0,00 | 0,00 | 0,00 |
| Totale Programma 6.2 | 42.075.000,00 | 42.075.000,00 | 38.340.000,00 | 38.340.000,00 | 29.970.000,00 | 29.970.000,00 | 110.385.000,00 | 110.385.000,00 |
| Programma 6.4 Programma Operativo Regionale (POR) FESR 2007-2013 | | | | | | | | |
| * Funzione obiettivo 6.4.01 Qualificare i servizi per l'assistenza in favore delle fasce deboli | | | | | | | | |
| UPB 6.4.01.01 Inclusione sociale | 0,00 | 0,00 | 0,00 | 0,00 | 0,00 | 0,00 | 0,00 | 0,00 |
| Totale Funzione obiettivo 6.4.01 | 0,00 | 0,00 | 0,00 | 0,00 | 0,00 | 0,00 | 0,00 | 0,00 |
| Totale Programma 6.4 | 0,00 | 0,00 | 0,00 | 0,00 | 0,00 | 0,00 | 0,00 | 0,00 |



Area di intervento 6 - Servizi alla persona

| Descrizione | Anno 2014 | | Anno 2015 | | Anno 2016 | | Triennio 2014-2016 | |
|-------------|---------------------------------|------------------------|---------------------------------|------------------------|---------------------------------|------------------------|--|-------------------------------|
| | Bilancio a legislazione vigente | Bilancio programmatico | Bilancio a legislazione vigente | Bilancio programmatico | Bilancio a legislazione vigente | Bilancio programmatico | Totale bilancio a legislazione vigente | Totale bilancio programmatico |

Riepilogo Area

Programma 6.1

Tutela della salute

| | | | | | | | | |
|---|-------------------------|-------------------------|-------------------------|-------------------------|-------------------------|-------------------------|--------------------------|--------------------------|
| ● Funzione obiettivo 6.1.01 Mantenimento dei livelli uniformi di assistenza sanitaria | 4.556.116.792,67 | 4.556.116.792,67 | 3.297.103.506,80 | 3.297.103.506,80 | 3.291.368.170,54 | 3.291.368.170,54 | 11.144.588.470,01 | 11.144.588.470,01 |
| ● Funzione obiettivo 6.1.02 Contrastare le principali patologie | 3.999.761,60 | 3.999.761,60 | 250.000,00 | 250.000,00 | 250.000,00 | 250.000,00 | 4.499.761,60 | 4.499.761,60 |
| ● Funzione obiettivo 6.1.03 Rafforzare la tutela dei soggetti deboli | 11.551.969,13 | 11.551.969,13 | 10.000,00 | 10.000,00 | 10.000,00 | 10.000,00 | 11.571.969,13 | 11.571.969,13 |
| ● Funzione obiettivo 6.1.04 Promozione della salute, miglioramento del contesto ambientale e degli stili di vita | 4.745.638,36 | 4.745.638,36 | 154.937,07 | 154.937,07 | 154.937,07 | 154.937,07 | 5.055.512,50 | 5.055.512,50 |
| ● Funzione obiettivo 6.1.05 Creazione di un nuovo modello organizzativo del servizio sanitario | 11.676.465,62 | 11.676.465,62 | 0,00 | 0,00 | 0,00 | 0,00 | 11.676.465,62 | 11.676.465,62 |
| ● Funzione obiettivo 6.1.06 Miglioramento delle strutture sanitarie | 375.076.846,46 | 375.076.846,46 | 26.210.284,93 | 26.210.284,93 | 25.969.274,93 | 25.969.274,93 | 427.256.406,32 | 427.256.406,32 |
| Totale programma 6.1 | 4.963.167.473,84 | 4.963.167.473,84 | 3.323.728.728,80 | 3.323.728.728,80 | 3.317.752.382,54 | 3.317.752.382,54 | 11.604.648.585,18 | 11.604.648.585,18 |

Programma 6.2

Servizi socio assistenziali e di solidarietà sociale

| | | | | | | | | |
|--|----------------------|----------------------|----------------------|----------------------|----------------------|----------------------|-----------------------|-----------------------|
| ● Funzione obiettivo 6.2.01 Qualificare i servizi per l'assistenza in favore delle fasce deboli | 42.075.000,00 | 42.075.000,00 | 38.340.000,00 | 38.340.000,00 | 29.970.000,00 | 29.970.000,00 | 110.385.000,00 | 110.385.000,00 |
| ● Funzione obiettivo 6.2.02 Qualificare i servizi per l'assistenza in favore delle fasce deboli | 0,00 | 0,00 | 0,00 | 0,00 | 0,00 | 0,00 | 0,00 | 0,00 |
| Totale programma 6.2 | 42.075.000,00 | 42.075.000,00 | 38.340.000,00 | 38.340.000,00 | 29.970.000,00 | 29.970.000,00 | 110.385.000,00 | 110.385.000,00 |



Area di intervento 6 - Servizi alla persona

| Descrizione | Anno 2014 | | Anno 2015 | | Anno 2016 | | Triennio 2014-2016 | |
|---|---------------------------------|-------------------------|---------------------------------|-------------------------|---------------------------------|-------------------------|--|-------------------------------|
| | Bilancio a legislazione vigente | Bilancio programmatico | Bilancio a legislazione vigente | Bilancio programmatico | Bilancio a legislazione vigente | Bilancio programmatico | Totale bilancio a legislazione vigente | Totale bilancio programmatico |
| Programma 6.4 | | | | | | | | |
| Programma Operativo Regionale (POR) FESR 2007-2013 | | | | | | | | |
| • Funzione obiettivo 6.4.01 | 0,00 | 0,00 | 0,00 | 0,00 | 0,00 | 0,00 | 0,00 | 0,00 |
| Qualificare i servizi per l'assistenza in favore delle fasce deboli | | | | | | | | |
| Totale programma 6.4 | 0,00 | 0,00 | 0,00 | 0,00 | 0,00 | 0,00 | 0,00 | 0,00 |
| Totale Area di intervento | 5.005.242.473,84 | 5.005.242.473,84 | 3.362.068.728,80 | 3.362.068.728,80 | 3.347.722.382,54 | 3.347.722.382,54 | 11.715.033.585,18 | 11.715.033.585,18 |



Area di intervento 7 - Difesa civile e sicurezza

| Descrizione | Anno 2014 | | Anno 2015 | | Anno 2016 | | Triennio 2014-2016 | |
|-------------|---------------------------------|------------------------|---------------------------------|------------------------|---------------------------------|------------------------|--|-------------------------------|
| | Bilancio a legislazione vigente | Bilancio programmatico | Bilancio a legislazione vigente | Bilancio programmatico | Bilancio a legislazione vigente | Bilancio programmatico | Totale bilancio a legislazione vigente | Totale bilancio programmatico |

Programma 7.1**Protezione Civile**• **Funzione obiettivo 7.1.01****Garantire un adeguato sistema di protezione civile**

| | | | | | | | | |
|---|---------------------|---------------------|---------------------|---------------------|---------------------|---------------------|---------------------|---------------------|
| UPB 7.1.01.01 | 1.282.459,92 | 1.282.459,92 | 1.282.459,92 | 1.282.459,92 | 1.082.459,92 | 1.082.459,92 | 3.647.379,76 | 3.647.379,76 |
| Organizzazione del sistema di protezione civile | | | | | | | | |
| UPB 7.1.01.02 | 0,00 | 0,00 | 0,00 | 0,00 | 0,00 | 0,00 | 0,00 | 0,00 |
| Interventi urgenti di protezione civile | | | | | | | | |
| Totale Funzione obiettivo 7.1.01 | 1.282.459,92 | 1.282.459,92 | 1.282.459,92 | 1.282.459,92 | 1.082.459,92 | 1.082.459,92 | 3.647.379,76 | 3.647.379,76 |
| Totale Programma 7.1 | 1.282.459,92 | 1.282.459,92 | 1.282.459,92 | 1.282.459,92 | 1.082.459,92 | 1.082.459,92 | 3.647.379,76 | 3.647.379,76 |

Programma 7.2**Sicurezza**• **Funzione obiettivo 7.2.01****Promuovere la legalità e il diritto alla sicurezza**

| | | | | | | | | |
|--|-------------------|-------------------|-------------------|-------------------|-------------------|-------------------|-------------------|-------------------|
| UPB 7.2.01.01 | 0,00 | 0,00 | 0,00 | 0,00 | 0,00 | 0,00 | 0,00 | 0,00 |
| Ordinamento della polizia municipale | | | | | | | | |
| UPB 7.2.01.02 | 250.000,00 | 250.000,00 | 250.000,00 | 250.000,00 | 250.000,00 | 250.000,00 | 750.000,00 | 750.000,00 |
| Interventi di solidarietà per i titolari di aziende vittime dell'usura e della criminalità organizzata | | | | | | | | |
| Totale Funzione obiettivo 7.2.01 | 250.000,00 | 250.000,00 | 250.000,00 | 250.000,00 | 250.000,00 | 250.000,00 | 750.000,00 | 750.000,00 |

• **Funzione obiettivo 7.2.02****Tutelare gli interessi individuali e collettivi dei cittadini**

| | | | | | | | | |
|------------------------------------|------|------|------|------|------|------|------|------|
| UPB 7.2.02.01 | 0,00 | 0,00 | 0,00 | 0,00 | 0,00 | 0,00 | 0,00 | 0,00 |
| Tutela dei diritti dei consumatori | | | | | | | | |



Area di intervento 7 - Difesa civile e sicurezza

| Descrizione | Anno 2014 | | Anno 2015 | | Anno 2016 | | Triennio 2014-2016 | |
|---|---------------------------------|------------------------|---------------------------------|------------------------|---------------------------------|------------------------|--|-------------------------------|
| | Bilancio a legislazione vigente | Bilancio programmatico | Bilancio a legislazione vigente | Bilancio programmatico | Bilancio a legislazione vigente | Bilancio programmatico | Totale bilancio a legislazione vigente | Totale bilancio programmatico |
| Totale Funzione obiettivo 7.2.02 | 0,00 | 0,00 | 0,00 | 0,00 | 0,00 | 0,00 | 0,00 | 0,00 |
| • Funzione obiettivo 7.2.03 | | | | | | | | |
| Programmazione negoziata - Intese Istituzionali di programma per la legalita' e sicurezza | | | | | | | | |
| UPB 7.2.03.01 Accordo di Programma Quadro Legalita' e sicurezza per lo sviluppo della Regione Calabria | 70.000,00 | 70.000,00 | 0,00 | 0,00 | 0,00 | 0,00 | 70.000,00 | 70.000,00 |
| Totale Funzione obiettivo 7.2.03 | 70.000,00 | 70.000,00 | 0,00 | 0,00 | 0,00 | 0,00 | 70.000,00 | 70.000,00 |
| Totale Programma 7.2 | 320.000,00 | 320.000,00 | 250.000,00 | 250.000,00 | 250.000,00 | 250.000,00 | 820.000,00 | 820.000,00 |
| Programma 7.3 | | | | | | | | |
| Programma Operativo Regionale (POR) FESR 2007-2013 | | | | | | | | |
| • Funzione obiettivo 7.3.01 | | | | | | | | |
| Promuovere la legalità e il diritto alla sicurezza | | | | | | | | |
| UPB 7.3.01.01 Sicurezza e Legalità | 0,00 | 0,00 | 0,00 | 0,00 | 0,00 | 0,00 | 0,00 | 0,00 |
| Totale Funzione obiettivo 7.3.01 | 0,00 | 0,00 | 0,00 | 0,00 | 0,00 | 0,00 | 0,00 | 0,00 |
| Totale Programma 7.3 | 0,00 | 0,00 | 0,00 | 0,00 | 0,00 | 0,00 | 0,00 | 0,00 |



Area di intervento 7 - Difesa civile e sicurezza

| Descrizione | Anno 2014 | | Anno 2015 | | Anno 2016 | | Triennio 2014-2016 | |
|-------------|---------------------------------|------------------------|---------------------------------|------------------------|---------------------------------|------------------------|--|-------------------------------|
| | Bilancio a legislazione vigente | Bilancio programmatico | Bilancio a legislazione vigente | Bilancio programmatico | Bilancio a legislazione vigente | Bilancio programmatico | Totale bilancio a legislazione vigente | Totale bilancio programmatico |

Riepilogo Area**Programma 7.1****Protezione Civile**

| | | | | | | | | |
|--|---------------------|---------------------|---------------------|---------------------|---------------------|---------------------|---------------------|---------------------|
| ● Funzione obiettivo 7.1.01 | 1.282.459,92 | 1.282.459,92 | 1.282.459,92 | 1.282.459,92 | 1.082.459,92 | 1.082.459,92 | 3.647.379,76 | 3.647.379,76 |
| Garantire un adeguato sistema di protezione civile | | | | | | | | |
| Totale programma 7.1 | 1.282.459,92 | 1.282.459,92 | 1.282.459,92 | 1.282.459,92 | 1.082.459,92 | 1.082.459,92 | 3.647.379,76 | 3.647.379,76 |

Programma 7.2**Sicurezza**

| | | | | | | | | |
|--|-------------------|-------------------|-------------------|-------------------|-------------------|-------------------|-------------------|-------------------|
| ● Funzione obiettivo 7.2.01 | 250.000,00 | 250.000,00 | 250.000,00 | 250.000,00 | 250.000,00 | 250.000,00 | 750.000,00 | 750.000,00 |
| Promuovere la legalità e il diritto alla sicurezza | | | | | | | | |
| ● Funzione obiettivo 7.2.02 | 0,00 | 0,00 | 0,00 | 0,00 | 0,00 | 0,00 | 0,00 | 0,00 |
| Tutelare gli interessi individuali e collettivi dei cittadini | | | | | | | | |
| ● Funzione obiettivo 7.2.03 | 70.000,00 | 70.000,00 | 0,00 | 0,00 | 0,00 | 0,00 | 70.000,00 | 70.000,00 |
| Programmazione negoziata - Intese Istituzionali di programma per la legalità e sicurezza | | | | | | | | |
| Totale programma 7.2 | 320.000,00 | 320.000,00 | 250.000,00 | 250.000,00 | 250.000,00 | 250.000,00 | 820.000,00 | 820.000,00 |

Programma 7.3**Programma Operativo Regionale (POR) FESR 2007-2013**

| | | | | | | | | |
|--|-------------|-------------|-------------|-------------|-------------|-------------|-------------|-------------|
| ● Funzione obiettivo 7.3.01 | 0,00 | 0,00 | 0,00 | 0,00 | 0,00 | 0,00 | 0,00 | 0,00 |
| Promuovere la legalità e il diritto alla sicurezza | | | | | | | | |
| Totale programma 7.3 | 0,00 | 0,00 | 0,00 | 0,00 | 0,00 | 0,00 | 0,00 | 0,00 |

Totale Area di intervento

| | | | | | | | | |
|--|--------------|--------------|--------------|--------------|--------------|--------------|--------------|--------------|
| | 1.602.459,92 | 1.602.459,92 | 1.532.459,92 | 1.532.459,92 | 1.332.459,92 | 1.332.459,92 | 4.467.379,76 | 4.467.379,76 |
|--|--------------|--------------|--------------|--------------|--------------|--------------|--------------|--------------|



Area di intervento 8 - Oneri non ripartibili

| Descrizione | Anno 2014 | | Anno 2015 | | Anno 2016 | | Triennio 2014-2016 | |
|-------------|---------------------------------|------------------------|---------------------------------|------------------------|---------------------------------|------------------------|--|-------------------------------|
| | Bilancio a legislazione vigente | Bilancio programmatico | Bilancio a legislazione vigente | Bilancio programmatico | Bilancio a legislazione vigente | Bilancio programmatico | Totale bilancio a legislazione vigente | Totale bilancio programmatico |

Programma 8.1**Fondi speciali**• **Funzione obiettivo 8.1.01****Fondi speciali**

| | | | | | | | | |
|--|-------------------|-------------------|-------------------|-------------------|-------------------|-------------------|-------------------|-------------------|
| UPB 8.1.01.01 | 100.000,00 | 100.000,00 | 100.000,00 | 100.000,00 | 100.000,00 | 100.000,00 | 300.000,00 | 300.000,00 |
| Fondi per provvedimenti legislativi in corso di approvazione recanti spese di parte corrente | | | | | | | | |
| UPB 8.1.01.02 | 100.000,00 | 100.000,00 | 100.000,00 | 100.000,00 | 100.000,00 | 100.000,00 | 300.000,00 | 300.000,00 |
| Fondi per provvedimenti legislativi in corso di approvazione recanti spese in conto capitale | | | | | | | | |
| Totale Funzione obiettivo 8.1.01 | 200.000,00 | 200.000,00 | 200.000,00 | 200.000,00 | 200.000,00 | 200.000,00 | 600.000,00 | 600.000,00 |
| Totale Programma 8.1 | 200.000,00 | 200.000,00 | 200.000,00 | 200.000,00 | 200.000,00 | 200.000,00 | 600.000,00 | 600.000,00 |

Programma 8.2**Fondi di riserva**• **Funzione obiettivo 8.2.01****Fondi di riserva**

| | | | | | | | | |
|---|-----------------------|-----------------------|----------------------|----------------------|----------------------|----------------------|-----------------------|-----------------------|
| UPB 8.2.01.01 | 10.000.000,00 | 10.000.000,00 | 10.000.000,00 | 10.000.000,00 | 10.000.000,00 | 10.000.000,00 | 30.000.000,00 | 30.000.000,00 |
| Fondo di riserva per le spese obbligatorie | | | | | | | | |
| UPB 8.2.01.02 | 0,00 | 0,00 | 0,00 | 0,00 | 0,00 | 0,00 | 0,00 | 0,00 |
| Fondo di riserva per le spese impreviste | | | | | | | | |
| UPB 8.2.01.03 | 0,00 | 0,00 | 0,00 | 0,00 | 0,00 | 0,00 | 0,00 | 0,00 |
| Fondo di riserva per le autorizzazioni di cassa | | | | | | | | |
| UPB 8.2.01.04 | 480.402.886,66 | 480.402.886,66 | 5.976.477,39 | 5.976.477,39 | 75.403.359,79 | 75.403.359,79 | 561.782.723,84 | 561.782.723,84 |
| Fondi di riserva diversi | | | | | | | | |
| Totale Funzione obiettivo 8.2.01 | 490.402.886,66 | 490.402.886,66 | 15.976.477,39 | 15.976.477,39 | 85.403.359,79 | 85.403.359,79 | 591.782.723,84 | 591.782.723,84 |



Area di intervento 8 - Oneri non ripartibili

| Descrizione | Anno 2014 | | Anno 2015 | | Anno 2016 | | Triennio 2014-2016 | |
|---|---------------------------------|------------------------|---------------------------------|------------------------|---------------------------------|------------------------|--|-------------------------------|
| | Bilancio a legislazione vigente | Bilancio programmatico | Bilancio a legislazione vigente | Bilancio programmatico | Bilancio a legislazione vigente | Bilancio programmatico | Totale bilancio a legislazione vigente | Totale bilancio programmatico |
| Totale Programma 8.2 | 490.402.886,66 | 490.402.886,66 | 15.976.477,39 | 15.976.477,39 | 85.403.359,79 | 85.403.359,79 | 591.782.723,84 | 591.782.723,84 |
| Programma 8.3 | | | | | | | | |
| Oneri non ripartibili | | | | | | | | |
| • Funzione obiettivo 8.3.01 | | | | | | | | |
| Oneri non ripartibili | | | | | | | | |
| UPB 8.3.01.01 Reiscrizione dei residui passivi perenti di parte correnti ai soli effetti amministrativi | 157.423.956,68 | 157.423.956,68 | 0,00 | 0,00 | 0,00 | 0,00 | 157.423.956,68 | 157.423.956,68 |
| UPB 8.3.01.02 Reiscrizione dei residui passivi perenti di parte in conto capitale ai soli effetti amministrativi | 130.547.574,37 | 130.547.574,37 | 0,00 | 0,00 | 0,00 | 0,00 | 130.547.574,37 | 130.547.574,37 |
| UPB 8.3.01.03 Fondi Pluriennali Vincolati | 82.518.909,03 | 82.518.909,03 | 0,00 | 0,00 | 0,00 | 0,00 | 82.518.909,03 | 82.518.909,03 |
| Totale Funzione obiettivo 8.3.01 | 370.490.440,08 | 370.490.440,08 | 0,00 | 0,00 | 0,00 | 0,00 | 370.490.440,08 | 370.490.440,08 |
| Totale Programma 8.3 | 370.490.440,08 | 370.490.440,08 | 0,00 | 0,00 | 0,00 | 0,00 | 370.490.440,08 | 370.490.440,08 |



Area di intervento 8 - Oneri non ripartibili

| Descrizione | Anno 2014 | | Anno 2015 | | Anno 2016 | | Triennio 2014-2016 | |
|----------------------------------|---------------------------------|------------------------|---------------------------------|------------------------|---------------------------------|------------------------|--|-------------------------------|
| | Bilancio a legislazione vigente | Bilancio programmatico | Bilancio a legislazione vigente | Bilancio programmatico | Bilancio a legislazione vigente | Bilancio programmatico | Totale bilancio a legislazione vigente | Totale bilancio programmatico |
| Riepilogo Area | | | | | | | | |
| Programma 8.1 | | | | | | | | |
| Fondi speciali | | | | | | | | |
| • Funzione obiettivo 8.1.01 | 200.000,00 | 200.000,00 | 200.000,00 | 200.000,00 | 200.000,00 | 200.000,00 | 600.000,00 | 600.000,00 |
| Fondi speciali | | | | | | | | |
| Totale programma 8.1 | 200.000,00 | 200.000,00 | 200.000,00 | 200.000,00 | 200.000,00 | 200.000,00 | 600.000,00 | 600.000,00 |
| Programma 8.2 | | | | | | | | |
| Fondi di riserva | | | | | | | | |
| • Funzione obiettivo 8.2.01 | 490.402.886,66 | 490.402.886,66 | 15.976.477,39 | 15.976.477,39 | 85.403.359,79 | 85.403.359,79 | 591.782.723,84 | 591.782.723,84 |
| Fondi di riserva | | | | | | | | |
| Totale programma 8.2 | 490.402.886,66 | 490.402.886,66 | 15.976.477,39 | 15.976.477,39 | 85.403.359,79 | 85.403.359,79 | 591.782.723,84 | 591.782.723,84 |
| Programma 8.3 | | | | | | | | |
| Oneri non ripartibili | | | | | | | | |
| • Funzione obiettivo 8.3.01 | 370.490.440,08 | 370.490.440,08 | 0,00 | 0,00 | 0,00 | 0,00 | 370.490.440,08 | 370.490.440,08 |
| Oneri non ripartibili | | | | | | | | |
| Totale programma 8.3 | 370.490.440,08 | 370.490.440,08 | 0,00 | 0,00 | 0,00 | 0,00 | 370.490.440,08 | 370.490.440,08 |
| Totale Area di intervento | 861.093.326,74 | 861.093.326,74 | 16.176.477,39 | 16.176.477,39 | 85.603.359,79 | 85.603.359,79 | 962.873.163,92 | 962.873.163,92 |



Area di intervento 8 - Oneri non ripartibili

| Descrizione | Anno 2014 | | Anno 2015 | | Anno 2016 | | Triennio 2014-2016 | |
|--|---------------------------------|-------------------------|---------------------------------|-------------------------|---------------------------------|-------------------------|--|-------------------------------|
| | Bilancio a legislazione vigente | Bilancio programmatico | Bilancio a legislazione vigente | Bilancio programmatico | Bilancio a legislazione vigente | Bilancio programmatico | Totale bilancio a legislazione vigente | Totale bilancio programmatico |
| Area 1 Servizi generali | 506.817.115,05 | 506.817.115,05 | 234.700.097,60 | 234.700.097,60 | 215.536.851,63 | 215.536.851,63 | 957.054.064,28 | 957.054.064,28 |
| Area 2 Sviluppo Economico | 713.521.664,76 | 713.521.664,76 | 363.763.746,87 | 363.763.746,87 | 290.607.847,24 | 290.607.847,24 | 1.367.893.258,87 | 1.367.893.258,87 |
| Area 3 Uso e salvaguardia del territorio | 664.611.467,90 | 664.611.467,90 | 534.635.235,18 | 534.635.235,18 | 313.634.373,43 | 313.634.373,43 | 1.512.881.076,51 | 1.512.881.076,51 |
| Area 4 Istruzione-Formazione professionale e Lavoro | 168.224.601,53 | 168.224.601,53 | 70.253.443,67 | 70.253.443,67 | 59.508.833,97 | 59.508.833,97 | 297.986.879,17 | 297.986.879,17 |
| Area 5 Attività culturali, sportive, ricreative e del culto | 54.144.649,00 | 54.144.649,00 | 52.512.001,59 | 52.512.001,59 | 2.512.001,59 | 2.512.001,59 | 109.168.652,18 | 109.168.652,18 |
| Area 6 Servizi alla persona | 5.005.242.473,84 | 5.005.242.473,84 | 3.362.068.728,80 | 3.362.068.728,80 | 3.347.722.382,54 | 3.347.722.382,54 | 11.715.033.585,18 | 11.715.033.585,18 |
| Area 7 Difesa civile e sicurezza | 1.602.459,92 | 1.602.459,92 | 1.532.459,92 | 1.532.459,92 | 1.332.459,92 | 1.332.459,92 | 4.467.379,76 | 4.467.379,76 |
| Area 8 Oneri non ripartibili | 861.093.326,74 | 861.093.326,74 | 16.176.477,39 | 16.176.477,39 | 85.603.359,79 | 85.603.359,79 | 962.873.163,92 | 962.873.163,92 |
| <i>Totale generale della spesa</i> | <u>7.975.257.758,74</u> | <u>7.975.257.758,74</u> | <u>4.635.642.191,02</u> | <u>4.635.642.191,02</u> | <u>4.316.458.110,11</u> | <u>4.316.458.110,11</u> | <u>16.927.358.059,87</u> | <u>16.927.358.059,87</u> |



Regione Calabria

Quadro generale riassuntivo del bilancio pluriennale 2014 - 2016

(Art. 14, comma 1, Legge regionale 4 febbraio 2002, n. 8)



Quadro generale riassuntivo del bilancio pluriennale 2014-2016

(Art. 4, comma 9, legge regionale 04 Febbraio 2002, num. 8)

ENTRATA

| Descrizione | Anno 2014 | | Anno 2015 | | Anno 2016 | | Triennio 2014-2016 | |
|--|---------------------------------|-------------------------|---------------------------------|-------------------------|---------------------------------|-------------------------|--|-------------------------------|
| | Bilancio a legislazione vigente | Bilancio programmatico | Bilancio a legislazione vigente | Bilancio programmatico | Bilancio a legislazione vigente | Bilancio programmatico | Totale bilancio a legislazione vigente | Totale bilancio programmatico |
| PRESUNTO SALDO FINANZIARIO POSITIVO ALLA CHIUSURA DELL'ESERCIZIO 2013 | 3.040.373.870,84 | 3.040.373.870,84 | 0,00 | 0,00 | | | 3.040.373.870,84 | 3.040.373.870,84 |
| FONDO PLURIENNALE VINCOLATO ALLA SPESA | 82.518.909,03 | 82.518.909,03 | 82.518.909,03 | 82.518.909,03 | | | 165.037.818,06 | 165.037.818,06 |
| FONDO PLURIENNALE VINCOLATO INDISTINTO | 0,00 | 0,00 | 0,00 | 0,00 | | | 0,00 | 0,00 |
| Titolo 1 Entrate derivanti da tributi propri della Regione, dal gettito dei tributi erariali o di quote di esso devolute alla regione | 3.870.442.527,88 | 3.870.442.527,88 | 3.868.928.133,00 | 3.868.928.133,00 | 3.868.928.133,00 | 3.868.928.133,00 | 11.608.298.793,88 | 11.608.298.793,88 |
| 1.01 Entrate derivanti da tributi propri della Regione | 1.070.083.394,88 | 1.070.083.394,88 | 1.068.569.000,00 | 1.068.569.000,00 | 1.068.569.000,00 | 1.068.569.000,00 | 3.207.221.394,88 | 3.207.221.394,88 |
| 1.02 Entrate derivanti dal gettito di tributi erariali o di quote di esso devolute alla regione | 2.800.359.133,00 | 2.800.359.133,00 | 2.800.359.133,00 | 2.800.359.133,00 | 2.800.359.133,00 | 2.800.359.133,00 | 8.401.077.399,00 | 8.401.077.399,00 |
| Titolo 2 Entrate derivanti da contributi e trasferimenti di parte corrente dello Stato, dell'Unione europea e di altri soggetti | 218.120.780,85 | 218.120.780,85 | 204.795.780,85 | 204.795.780,85 | 194.395.780,85 | 194.395.780,85 | 617.312.342,55 | 617.312.342,55 |
| 2.01 Contributi ed assegnazioni di parte corrente dello Stato per funzioni proprie | 217.770.780,85 | 217.770.780,85 | 204.795.780,85 | 204.795.780,85 | 194.395.780,85 | 194.395.780,85 | 616.962.342,55 | 616.962.342,55 |
| 2.02 Contributi ed assegnazioni di parte corrente dello Stato per funzioni delegate | 0,00 | 0,00 | 0,00 | 0,00 | 0,00 | 0,00 | 0,00 | 0,00 |
| 2.03 Contributi ed assegnazioni di parte corrente dell'Unione Europea | 0,00 | 0,00 | 0,00 | 0,00 | 0,00 | 0,00 | 0,00 | 0,00 |
| 2.04 Entrate derivanti da contributi e trasferimenti da altri soggetti | 350.000,00 | 350.000,00 | 0,00 | 0,00 | 0,00 | 0,00 | 350.000,00 | 350.000,00 |
| Titolo 3 Entrate extratributarie | 19.435.000,00 | 19.435.000,00 | 17.835.000,00 | 17.835.000,00 | 17.835.000,00 | 17.835.000,00 | 55.105.000,00 | 55.105.000,00 |
| 3.01 Entrate derivanti da rendite patrimoniali e da utilizzo di beni | 400.000,00 | 400.000,00 | 400.000,00 | 400.000,00 | 400.000,00 | 400.000,00 | 1.200.000,00 | 1.200.000,00 |
| 3.02 Utili di Enti ed aziende regionali | 0,00 | 0,00 | 0,00 | 0,00 | 0,00 | 0,00 | 0,00 | 0,00 |



Quadro generale riassuntivo del bilancio pluriennale 2014-2016

(Art. 4, comma 9, legge regionale 04 Febbraio 2002, num. 8)

ENTRATA

| Descrizione | Anno 2014 | | Anno 2015 | | Anno 2016 | | Triennio 2014-2016 | |
|---|---------------------------------|------------------------|---------------------------------|------------------------|---------------------------------|------------------------|--|-------------------------------|
| | Bilancio a legislazione vigente | Bilancio programmatico | Bilancio a legislazione vigente | Bilancio programmatico | Bilancio a legislazione vigente | Bilancio programmatico | Totale bilancio a legislazione vigente | Totale bilancio programmatico |
| 3.03 Entrate derivanti da servizi pubblici regionali | 35.000,00 | 35.000,00 | 35.000,00 | 35.000,00 | 35.000,00 | 35.000,00 | 105.000,00 | 105.000,00 |
| 3.04 Entrate diverse, rimborsi e recuperi vari | 19.000.000,00 | 19.000.000,00 | 17.400.000,00 | 17.400.000,00 | 17.400.000,00 | 17.400.000,00 | 53.800.000,00 | 53.800.000,00 |
| Titolo 4 Entrate derivanti da alienazione di beni patrimoniali, da trasformazione di capitale, da riscossione di crediti e da trasferimenti in conto | 544.366.670,14 | 544.366.670,14 | 461.564.368,14 | 461.564.368,14 | 235.299.196,26 | 235.299.196,26 | 1.241.230.234,54 | 1.241.230.234,54 |
| 4.01 Alienazione di beni e diritti patrimoniali e affrancazione di canoni | 0,00 | 0,00 | 0,00 | 0,00 | 0,00 | 0,00 | 0,00 | 0,00 |
| 4.02 Eredità , donazioni e trasferimenti da altre regioni, province e comuni per interventi in capitale | 0,00 | 0,00 | 0,00 | 0,00 | 0,00 | 0,00 | 0,00 | 0,00 |
| 4.03 Rimborsi di crediti e recuperi vari | 0,00 | 0,00 | 0,00 | 0,00 | 0,00 | 0,00 | 0,00 | 0,00 |
| 4.04 Entrate derivanti da contributi ed assegnazioni in capitale da parte dello Stato per funzioni proprie | 544.366.670,14 | 544.366.670,14 | 461.564.368,14 | 461.564.368,14 | 235.299.196,26 | 235.299.196,26 | 1.241.230.234,54 | 1.241.230.234,54 |
| 4.05 Entrate derivanti da contributi ed assegnazioni in capitale da parte dello Stato per funzioni proprie | 0,00 | 0,00 | 0,00 | 0,00 | 0,00 | 0,00 | 0,00 | 0,00 |
| 4.06 Entrate derivanti da contributi ed assegnazioni in capitale da parte dell'Unione Europea | 0,00 | 0,00 | 0,00 | 0,00 | 0,00 | 0,00 | 0,00 | 0,00 |
| 4.07 Entrate derivanti da contributi ed assegnazioni in capitale da parte di altri soggetti | 0,00 | 0,00 | 0,00 | 0,00 | 0,00 | 0,00 | 0,00 | 0,00 |
| Titolo 5 Entrate derivanti da mutui, prestiti ed altre operazioni creditizie | 200.000.000,00 | 200.000.000,00 | 0,00 | 0,00 | 0,00 | 0,00 | 200.000.000,00 | 200.000.000,00 |
| 5.01 Entrate derivanti da assunzioni di mutui | 0,00 | 0,00 | 0,00 | 0,00 | 0,00 | 0,00 | 0,00 | 0,00 |
| 5.02 Ricorso all'indebitamento per la copertura del disavanzo | 0,00 | 0,00 | 0,00 | 0,00 | 0,00 | 0,00 | 0,00 | 0,00 |
| 5.03 Entrate derivanti da anticipazioni di cassa, aperture di credito e altre operazioni creditizie a breve termine | 200.000.000,00 | 200.000.000,00 | 0,00 | 0,00 | 0,00 | 0,00 | 200.000.000,00 | 200.000.000,00 |



Quadro generale riassuntivo del bilancio pluriennale 2014-2016

(Art. 4, comma 9, legge regionale 04 Febbraio 2002, num. 8)

ENTRATA

| Descrizione | Anno 2014 | | Anno 2015 | | Anno 2016 | | Triennio 2014-2016 | |
|-------------|------------------------------------|---------------------------|------------------------------------|---------------------------|------------------------------------|---------------------------|---|----------------------------------|
| | Bilancio a legislazione vigente | Bilancio programmatico | Bilancio a legislazione vigente | Bilancio programmatico | Bilancio a legislazione vigente | Bilancio programmatico | Totale bilancio a legislazione vigente | Totale bilancio programmatico |

Totale generale della entrata

| | | | | | | | | |
|--|------------------|------------------|------------------|------------------|------------------|------------------|-------------------|-------------------|
| | 7.975.257.758,74 | 7.975.257.758,74 | 4.635.642.191,02 | 4.635.642.191,02 | 4.316.458.110,11 | 4.316.458.110,11 | 16.927.358.059,87 | 16.927.358.059,87 |
|--|------------------|------------------|------------------|------------------|------------------|------------------|-------------------|-------------------|



Quadro generale riassuntivo del bilancio pluriennale 2014-2016

(Art. 4, comma 9, legge regionale 04 Febbraio 2002, num. 8)

SPESA

| Descrizione | Anno 2014 | | Anno 2015 | | Anno 2016 | | Triennio 2014-2016 | |
|---|------------------------------------|---------------------------|------------------------------------|---------------------------|------------------------------------|---------------------------|---|----------------------------------|
| | Bilancio a legislazione vigente | Bilancio programmatico | Bilancio a legislazione vigente | Bilancio programmatico | Bilancio a legislazione vigente | Bilancio programmatico | Totale bilancio a legislazione vigente | Totale bilancio programmatico |
| Area di intervento 1 Servizi generali | 506.817.115,05 | 506.817.115,05 | 234.700.097,60 | 234.700.097,60 | 215.536.851,63 | 215.536.851,63 | 957.054.064,28 | 957.054.064,28 |
| Programma 1.1 Organi Istituzionali | 30.890.000,00 | 30.890.000,00 | 60.795.000,00 | 60.795.000,00 | 45.742.500,00 | 45.742.500,00 | 137.427.500,00 | 137.427.500,00 |
| 1.1.01 Rafforzare il sistema di governo e la capacità amministrativa | 30.890.000,00 | 30.890.000,00 | 60.795.000,00 | 60.795.000,00 | 45.742.500,00 | 45.742.500,00 | 137.427.500,00 | 137.427.500,00 |
| Programma 1.2 Risorse Operative di Amministrazione Generale | 429.954.707,22 | 429.954.707,22 | 173.155.097,60 | 173.155.097,60 | 169.794.351,63 | 169.794.351,63 | 772.904.156,45 | 772.904.156,45 |
| 1.2.01 Razionalizzare le strutture, riorganizzare e decentrare i processi | 100.360.000,00 | 100.360.000,00 | 98.539.242,50 | 98.539.242,50 | 97.723.000,00 | 97.723.000,00 | 296.622.242,50 | 296.622.242,50 |
| 1.2.02 Implementare il sistema dei controlli | 365.000,00 | 365.000,00 | 340.000,00 | 340.000,00 | 340.000,00 | 340.000,00 | 1.045.000,00 | 1.045.000,00 |
| 1.2.03 Realizzare un sistema informativo regionale adeguato | 2.519.007,62 | 2.519.007,62 | 2.379.059,20 | 2.379.059,20 | 2.270.000,00 | 2.270.000,00 | 7.168.066,82 | 7.168.066,82 |
| 1.2.04 Razionalizzare e contenere le spese | 326.710.699,60 | 326.710.699,60 | 71.896.795,90 | 71.896.795,90 | 69.461.351,63 | 69.461.351,63 | 468.068.847,13 | 468.068.847,13 |
| Programma 1.3 Attività per l'attuazione di programmi operativi comunitari e degli Accordi di Programma Quadro | 4.325.441,29 | 4.325.441,29 | 750.000,00 | 750.000,00 | 0,00 | 0,00 | 5.075.441,29 | 5.075.441,29 |
| 1.3.01 Migliorare l'efficacia e l'efficienza dei programmi operativi attraverso azioni e strumenti di assistenza tecnica. | 1.926.941,29 | 1.926.941,29 | 0,00 | 0,00 | 0,00 | 0,00 | 1.926.941,29 | 1.926.941,29 |
| 1.3.02 Migliorare la capacità istituzionale e l'efficienza delle pubbliche amministrazioni e dei servizi pubblici | 2.398.500,00 | 2.398.500,00 | 750.000,00 | 750.000,00 | 0,00 | 0,00 | 3.148.500,00 | 3.148.500,00 |
| Programma 1.4 Attività per il riordino delle funzioni amministrative regionali e locali | 0,00 | 0,00 | 0,00 | 0,00 | 0,00 | 0,00 | 0,00 | 0,00 |
| 1.4.01 Incentivare le forme associative dei Comuni | 0,00 | 0,00 | 0,00 | 0,00 | 0,00 | 0,00 | 0,00 | 0,00 |
| Programma 1.5 Attività per l'attuazione del decentramento amministrativo in materia di personale e di altri servizi generali | 41.646.966,54 | 41.646.966,54 | 0,00 | 0,00 | 0,00 | 0,00 | 41.646.966,54 | 41.646.966,54 |



Quadro generale riassuntivo del bilancio pluriennale 2014-2016

(Art. 4, comma 9, legge regionale 04 Febbraio 2002, num. 8)

SPESA

| Descrizione | Anno 2014 | | Anno 2015 | | Anno 2016 | | Triennio 2014-2016 | |
|---|---------------------------------|------------------------|---------------------------------|------------------------|---------------------------------|------------------------|--|-------------------------------|
| | Bilancio a legislazione vigente | Bilancio programmatico | Bilancio a legislazione vigente | Bilancio programmatico | Bilancio a legislazione vigente | Bilancio programmatico | Totale bilancio a legislazione vigente | Totale bilancio programmatico |
| 1.5.01 Garantire l'esercizio delle funzioni trasferite agli Enti Locali | 41.646.966,54 | 41.646.966,54 | 0,00 | 0,00 | 0,00 | 0,00 | 41.646.966,54 | 41.646.966,54 |
| Area di intervento 2 Sviluppo Economico | 713.521.664,76 | 713.521.664,76 | 363.763.746,87 | 363.763.746,87 | 290.607.847,24 | 290.607.847,24 | 1.367.893.258,87 | 1.367.893.258,87 |
| Programma 2.1 Programma operativo regionale POR 2000/2006 | 0,00 | 0,00 | 0,00 | 0,00 | 0,00 | 0,00 | 0,00 | 0,00 |
| 2.1.01 Migliorare le condizioni di contesto e sostenere la competitività dei sistemi produttivi e delle imprese. | 0,00 | 0,00 | 0,00 | 0,00 | 0,00 | 0,00 | 0,00 | 0,00 |
| 2.1.02 Realizzare un sistema di trasporto efficiente ed integrato funzionale allo sviluppo della regione. | 0,00 | 0,00 | 0,00 | 0,00 | 0,00 | 0,00 | 0,00 | 0,00 |
| 2.1.03 Sostenere lo sviluppo della Società dell'Informazione nella Pubblica Amministrazione, nelle imprese, tra i cittadini. | 0,00 | 0,00 | 0,00 | 0,00 | 0,00 | 0,00 | 0,00 | 0,00 |
| 2.1.04 Aumentare l'attrattività turistica del territorio regionale | 0,00 | 0,00 | 0,00 | 0,00 | 0,00 | 0,00 | 0,00 | 0,00 |
| 2.1.05 Accrescere la competitività del settore agricolo e forestale | 0,00 | 0,00 | 0,00 | 0,00 | 0,00 | 0,00 | 0,00 | 0,00 |
| 2.1.06 Promuovere lo sviluppo locale attraverso filiere produttive collegate all'aumento della quota di energia prodotta da fonti rinnovabili | 0,00 | 0,00 | 0,00 | 0,00 | 0,00 | 0,00 | 0,00 | 0,00 |
| Programma 2.2 Ulteriori programmi regionali a favore dei sistemi locali di sviluppo | 79.178.628,25 | 79.178.628,25 | 74.794.390,25 | 74.794.390,25 | 74.003.411,88 | 74.003.411,88 | 227.976.430,38 | 227.976.430,38 |
| 2.2.01 Aumentare l'attrattività turistica del territorio regionale | 16.279.355,81 | 16.279.355,81 | 16.700.000,00 | 16.700.000,00 | 16.700.000,00 | 16.700.000,00 | 49.679.355,81 | 49.679.355,81 |
| 2.2.02 Migliorare le condizioni di contesto e sostenere la competitività dei sistemi produttivi e delle imprese. | 8.730.481,10 | 8.730.481,10 | 12.088.481,10 | 12.088.481,10 | 12.088.481,10 | 12.088.481,10 | 32.907.443,30 | 32.907.443,30 |
| 2.2.03 Razionalizzare il Sistema distributivo e riqualificare le attività commerciali | 845.908,76 | 845.908,76 | 845.908,76 | 845.908,76 | 845.908,76 | 845.908,76 | 2.537.726,28 | 2.537.726,28 |



Quadro generale riassuntivo del bilancio pluriennale 2014-2016

(Art. 4, comma 9, legge regionale 04 Febbraio 2002, num. 8)

SPESA

| Descrizione | Anno 2014 | | Anno 2015 | | Anno 2016 | | Triennio 2014-2016 | |
|--|---------------------------------|------------------------|---------------------------------|------------------------|---------------------------------|------------------------|--|-------------------------------|
| | Bilancio a legislazione vigente | Bilancio programmatico | Bilancio a legislazione vigente | Bilancio programmatico | Bilancio a legislazione vigente | Bilancio programmatico | Totale bilancio a legislazione vigente | Totale bilancio programmatico |
| 2.2.04 Accrescere la competitività del settore agricolo e forestale | 49.322.882,58 | 49.322.882,58 | 39.160.000,39 | 39.160.000,39 | 38.369.022,02 | 38.369.022,02 | 126.851.904,99 | 126.851.904,99 |
| 2.2.05 Realizzare un sistema dei trasporti efficiente ed integrato funzionale allo sviluppo regionale | 4.000.000,00 | 4.000.000,00 | 6.000.000,00 | 6.000.000,00 | 6.000.000,00 | 6.000.000,00 | 16.000.000,00 | 16.000.000,00 |
| Programma 2.3 Politiche per lo sviluppo del sistema dei trasporti regionali | 250.828.513,72 | 250.828.513,72 | 231.729.582,90 | 231.729.582,90 | 216.604.435,36 | 216.604.435,36 | 699.162.531,98 | 699.162.531,98 |
| 2.3.01 Realizzare un sistema dei trasporti efficiente ed integrato funzionale allo sviluppo regionale | 250.828.513,72 | 250.828.513,72 | 231.729.582,90 | 231.729.582,90 | 216.604.435,36 | 216.604.435,36 | 699.162.531,98 | 699.162.531,98 |
| Programma 2.4 Programmazione negoziata - Intesa istituzionale di programma per le politiche di sviluppo | 118.997.000,00 | 118.997.000,00 | 24.450.000,00 | 24.450.000,00 | 0,00 | 0,00 | 143.447.000,00 | 143.447.000,00 |
| 2.4.01 Migliorare le condizioni di contesto e sostenere la competitività dei sistemi produttivi e delle imprese. | 118.547.000,00 | 118.547.000,00 | 24.000.000,00 | 24.000.000,00 | 0,00 | 0,00 | 142.547.000,00 | 142.547.000,00 |
| 2.4.02 Cooperazione internazionale e politiche euro-mediterranee | 450.000,00 | 450.000,00 | 450.000,00 | 450.000,00 | 0,00 | 0,00 | 900.000,00 | 900.000,00 |
| Programma 2.5 Programma Operativo Regionale (POR) FEP 2007-2013 | 0,00 | 0,00 | 0,00 | 0,00 | 0,00 | 0,00 | 0,00 | 0,00 |
| 2.5.01 Sostenere lo sviluppo della pesca | 0,00 | 0,00 | 0,00 | 0,00 | 0,00 | 0,00 | 0,00 | 0,00 |
| Programma 2.6 Programmi di iniziativa comunitaria | 0,00 | 0,00 | 0,00 | 0,00 | 0,00 | 0,00 | 0,00 | 0,00 |
| 2.6.01 Accrescere la competitività del settore agricolo e forestale | 0,00 | 0,00 | 0,00 | 0,00 | 0,00 | 0,00 | 0,00 | 0,00 |
| 2.6.02 Migliorare le condizioni di contesto e sostenere la competitività dei sistemi produttivi e delle imprese. | 0,00 | 0,00 | 0,00 | 0,00 | 0,00 | 0,00 | 0,00 | 0,00 |
| 2.6.03 Aumentare l'attrattività turistica del territorio regionale | 0,00 | 0,00 | 0,00 | 0,00 | 0,00 | 0,00 | 0,00 | 0,00 |
| 2.6.04 Realizzare un sistema di trasporto efficiente ed integrato funzionale allo sviluppo della regione. | 0,00 | 0,00 | 0,00 | 0,00 | 0,00 | 0,00 | 0,00 | 0,00 |



Quadro generale riassuntivo del bilancio pluriennale 2014-2016

(Art. 4, comma 9, legge regionale 04 Febbraio 2002, num. 8)

SPESA

| Descrizione | Anno 2014 | | Anno 2015 | | Anno 2016 | | Triennio 2014-2016 | |
|---|---------------------------------|------------------------|---------------------------------|------------------------|---------------------------------|------------------------|--|-------------------------------|
| | Bilancio a legislazione vigente | Bilancio programmatico | Bilancio a legislazione vigente | Bilancio programmatico | Bilancio a legislazione vigente | Bilancio programmatico | Totale bilancio a legislazione vigente | Totale bilancio programmatico |
| Programma 2.7 Programma Operativo Regionale FEASR 2007-2013 | 350.000,00 | 350.000,00 | 0,00 | 0,00 | 0,00 | 0,00 | 350.000,00 | 350.000,00 |
| 2.7.01 Accrescere la competitività del settore agricolo e forestale | 350.000,00 | 350.000,00 | 0,00 | 0,00 | 0,00 | 0,00 | 350.000,00 | 350.000,00 |
| Programma 2.8 Attività per l'attuazione del decentramento amministrativo in materia di sviluppo economico ed attività produttive | 0,00 | 0,00 | 0,00 | 0,00 | 0,00 | 0,00 | 0,00 | 0,00 |
| 2.8.01 Garantire l'esercizio delle funzioni trasferite agli Enti Locali | 0,00 | 0,00 | 0,00 | 0,00 | 0,00 | 0,00 | 0,00 | 0,00 |
| Programma 2.9 Programma operativo regionale (POR) FESR 2007-2013 | 264.167.522,79 | 264.167.522,79 | 32.789.773,72 | 32.789.773,72 | 0,00 | 0,00 | 296.957.296,51 | 296.957.296,51 |
| 2.9.01 Sostenere lo sviluppo della Società dell'Informazione nella Pubblica Amministrazione, nelle imprese, tra i cittadini. | 120.890.292,13 | 120.890.292,13 | 0,00 | 0,00 | 0,00 | 0,00 | 120.890.292,13 | 120.890.292,13 |
| 2.9.02 Promuovere lo sviluppo locale attraverso filiere produttive collegate all'aumento della quota di energia prodotta da fonti rinnovabili | 20.000.000,00 | 20.000.000,00 | 0,00 | 0,00 | 0,00 | 0,00 | 20.000.000,00 | 20.000.000,00 |
| 2.9.03 Aumentare l'attrattività turistica del territorio regionale | 31.228.810,97 | 31.228.810,97 | 0,00 | 0,00 | 0,00 | 0,00 | 31.228.810,97 | 31.228.810,97 |
| 2.9.04 Realizzare un sistema di trasporto efficiente ed integrato funzionale allo sviluppo della regione. | 43.719.698,29 | 43.719.698,29 | 32.789.773,72 | 32.789.773,72 | 0,00 | 0,00 | 76.509.472,01 | 76.509.472,01 |
| 2.9.05 Migliorare le condizioni di contesto e sostenere la competitività dei sistemi produttivi e delle imprese. | 48.328.721,40 | 48.328.721,40 | 0,00 | 0,00 | 0,00 | 0,00 | 48.328.721,40 | 48.328.721,40 |
| 2.9.06 Promuovere la cooperazione territoriale interregionale per l'internazionalizzazione del sistema produttivo, istituzionale e sociale | 0,00 | 0,00 | 0,00 | 0,00 | 0,00 | 0,00 | 0,00 | 0,00 |
| Area di intervento 3 Uso e salvaguardia del territorio | 664.611.467,90 | 664.611.467,90 | 534.635.235,18 | 534.635.235,18 | 313.634.373,43 | 313.634.373,43 | 1.512.881.076,51 | 1.512.881.076,51 |



Quadro generale riassuntivo del bilancio pluriennale 2014-2016

(Art. 4, comma 9, legge regionale 04 Febbraio 2002, num. 8)

SPESA

| Descrizione | Anno 2014 | | Anno 2015 | | Anno 2016 | | Triennio 2014-2016 | |
|--|---------------------------------|------------------------|---------------------------------|------------------------|---------------------------------|------------------------|--|-------------------------------|
| | Bilancio a legislazione vigente | Bilancio programmatico | Bilancio a legislazione vigente | Bilancio programmatico | Bilancio a legislazione vigente | Bilancio programmatico | Totale bilancio a legislazione vigente | Totale bilancio programmatico |
| Programma 3.1 Programma Operativo Regionale (POR) 2000-2006 | 0,00 | 0,00 | 0,00 | 0,00 | 0,00 | 0,00 | 0,00 | 0,00 |
| 3.1.01 Tutelare e valorizzare il territorio, l'ambiente e le risorse naturali | 0,00 | 0,00 | 0,00 | 0,00 | 0,00 | 0,00 | 0,00 | 0,00 |
| 3.1.02 Promuovere la competitività, l'innovazione e l'attrattività delle città e delle reti urbane | 0,00 | 0,00 | 0,00 | 0,00 | 0,00 | 0,00 | 0,00 | 0,00 |
| Programma 3.2 Ulteriori programmi regionali per l'uso e la salvaguardia del territorio | 334.911.432,35 | 334.911.432,35 | 334.628.927,99 | 334.628.927,99 | 313.634.373,43 | 313.634.373,43 | 983.174.733,77 | 983.174.733,77 |
| 3.2.01 Tutelare e valorizzare il territorio, l'ambiente e le risorse naturali | 25.069.394,88 | 25.069.394,88 | 23.200.000,00 | 23.200.000,00 | 23.130.000,00 | 23.130.000,00 | 71.399.394,88 | 71.399.394,88 |
| 3.2.02 Potenziare le politiche abitative. | 4.382.161,06 | 4.382.161,06 | 1.066.435,01 | 1.066.435,01 | 980.740,68 | 980.740,68 | 6.429.336,75 | 6.429.336,75 |
| 3.2.03 Favorire la realizzazione di opere pubbliche da parte degli enti locali | 51.916.387,79 | 51.916.387,79 | 39.144.944,13 | 39.144.944,13 | 39.144.944,13 | 39.144.944,13 | 130.206.276,05 | 130.206.276,05 |
| 3.2.04 Tutelare il paesaggio, prevenire i rischi naturali e garantire la difesa del suolo e delle coste | 225.623.088,62 | 225.623.088,62 | 249.603.948,85 | 249.603.948,85 | 230.153.088,62 | 230.153.088,62 | 705.380.126,09 | 705.380.126,09 |
| 3.2.05 Incrementare l'efficienza del sistema di gestione delle risorse idriche e del ciclo integrato delle acque | 0,00 | 0,00 | 0,00 | 0,00 | 0,00 | 0,00 | 0,00 | 0,00 |
| 3.2.06 Promuovere la competitività, l'innovazione e l'attrattività delle città e delle reti urbane | 27.920.400,00 | 27.920.400,00 | 21.613.600,00 | 21.613.600,00 | 20.225.600,00 | 20.225.600,00 | 69.759.600,00 | 69.759.600,00 |
| Programma 3.3 Programmazione negoziata - Intesa istituzionale di programma per la salvaguardia del territorio | 205.167.173,88 | 205.167.173,88 | 150.277.171,88 | 150.277.171,88 | 0,00 | 0,00 | 355.444.345,76 | 355.444.345,76 |
| 3.3.01 Tutelare il paesaggio, prevenire i rischi naturali e garantire la difesa del suolo e delle coste | 0,00 | 0,00 | 0,00 | 0,00 | 0,00 | 0,00 | 0,00 | 0,00 |
| 3.3.02 Realizzare opere infrastrutturali di particolare interesse per la Regione | 112.366.587,78 | 112.366.587,78 | 101.139.723,74 | 101.139.723,74 | 0,00 | 0,00 | 213.506.311,52 | 213.506.311,52 |
| 3.3.03 Incrementare l'efficienza del sistema di gestione delle risorse idriche e del ciclo integrato delle acque | 79.925.000,00 | 79.925.000,00 | 31.970.000,00 | 31.970.000,00 | 0,00 | 0,00 | 111.895.000,00 | 111.895.000,00 |



Quadro generale riassuntivo del bilancio pluriennale 2014-2016

(Art. 4, comma 9, legge regionale 04 Febbraio 2002, num. 8)

SPESA

| Descrizione | Anno 2014 | | Anno 2015 | | Anno 2016 | | Triennio 2014-2016 | |
|--|---------------------------------|------------------------|---------------------------------|------------------------|---------------------------------|------------------------|--|-------------------------------|
| | Bilancio a legislazione vigente | Bilancio programmatico | Bilancio a legislazione vigente | Bilancio programmatico | Bilancio a legislazione vigente | Bilancio programmatico | Totale bilancio a legislazione vigente | Totale bilancio programmatico |
| 3.3.04 Tutelare e valorizzare il territorio, l'ambiente e le risorse naturali | 12.875.586,10 | 12.875.586,10 | 17.167.448,14 | 17.167.448,14 | 0,00 | 0,00 | 30.043.034,24 | 30.043.034,24 |
| Programma 3.4 Quadro comunitario di sostegno 1994 - 1999 | 0,00 | 0,00 | 0,00 | 0,00 | 0,00 | 0,00 | 0,00 | 0,00 |
| 3.4.02 Incrementare l'efficienza del sistema di gestione delle risorse idriche e del ciclo integrato delle acque | 0,00 | 0,00 | 0,00 | 0,00 | 0,00 | 0,00 | 0,00 | 0,00 |
| Programma 3.5 Programmi di iniziativa comunitaria | 0,00 | 0,00 | 0,00 | 0,00 | 0,00 | 0,00 | 0,00 | 0,00 |
| 3.5.02 Tutelare e valorizzare il territorio, l'ambiente e le risorse naturali | 0,00 | 0,00 | 0,00 | 0,00 | 0,00 | 0,00 | 0,00 | 0,00 |
| Programma 3.6 Attività per l'attuazione del decentramento amministrativo in materia di territorio, ambiente ed infrastrutture | 1.500.000,00 | 1.500.000,00 | 0,00 | 0,00 | 0,00 | 0,00 | 1.500.000,00 | 1.500.000,00 |
| 3.6.01 Garantire l'esercizio delle funzioni trasferite agli Enti Locali | 1.500.000,00 | 1.500.000,00 | 0,00 | 0,00 | 0,00 | 0,00 | 1.500.000,00 | 1.500.000,00 |
| Programma 3.7 Programma Operativo Regionale (POR) FESR 2007-2013 | 123.032.861,67 | 123.032.861,67 | 49.729.135,31 | 49.729.135,31 | 0,00 | 0,00 | 172.761.996,98 | 172.761.996,98 |
| 3.7.01 Tutelare e valorizzare il territorio, l'ambiente e le risorse naturali | 28.153.782,61 | 28.153.782,61 | 0,00 | 0,00 | 0,00 | 0,00 | 28.153.782,61 | 28.153.782,61 |
| 3.7.02 Promuovere la competitività, l'innovazione e l'attrattività delle città e delle reti urbane | 0,00 | 0,00 | 0,00 | 0,00 | 0,00 | 0,00 | 0,00 | 0,00 |
| 3.7.03 Migliorare la qualità della vita, la competitività e l'attrattività dei Sistemi Territoriali non urbani | 94.879.079,06 | 94.879.079,06 | 49.729.135,31 | 49.729.135,31 | 0,00 | 0,00 | 144.608.214,37 | 144.608.214,37 |
| Area di intervento 4 Istruzione-Formazione professionale e Lavoro | 168.224.601,53 | 168.224.601,53 | 70.253.443,67 | 70.253.443,67 | 59.508.833,97 | 59.508.833,97 | 297.986.879,17 | 297.986.879,17 |
| Programma 4.1 Programma Operativo Regionale (POR) 2000 - 2006 | 0,00 | 0,00 | 0,00 | 0,00 | 0,00 | 0,00 | 0,00 | 0,00 |



Quadro generale riassuntivo del bilancio pluriennale 2014-2016

(Art. 4, comma 9, legge regionale 04 Febbraio 2002, num. 8)

SPESA

| Descrizione | Anno 2014 | | Anno 2015 | | Anno 2016 | | Triennio 2014-2016 | |
|--|---------------------------------|------------------------|---------------------------------|------------------------|---------------------------------|------------------------|--|-------------------------------|
| | Bilancio a legislazione vigente | Bilancio programmatico | Bilancio a legislazione vigente | Bilancio programmatico | Bilancio a legislazione vigente | Bilancio programmatico | Totale bilancio a legislazione vigente | Totale bilancio programmatico |
| 4.1.01 Potenziare il capitale umano promuovendo l'elaborazione e l'introduzione di riforme dei sistemi di istruzione e di formazione | 0,00 | 0,00 | 0,00 | 0,00 | 0,00 | 0,00 | 0,00 | 0,00 |
| 4.1.02 Rafforzare il sistema regionale della ricerca e dell'innovazione | 0,00 | 0,00 | 0,00 | 0,00 | 0,00 | 0,00 | 0,00 | 0,00 |
| Programma 4.2 Altri interventi in favore dell'istruzione | 10.087.939,57 | 10.087.939,57 | 10.003.443,67 | 10.003.443,67 | 10.008.833,97 | 10.008.833,97 | 30.100.217,21 | 30.100.217,21 |
| 4.2.01 Riquilibrare le infrastrutture scolastiche | 4.187.939,57 | 4.187.939,57 | 4.203.443,67 | 4.203.443,67 | 4.208.833,97 | 4.208.833,97 | 12.600.217,21 | 12.600.217,21 |
| 4.2.02 Rafforzare il sistema regionale dell'istruzione | 5.900.000,00 | 5.900.000,00 | 5.800.000,00 | 5.800.000,00 | 5.800.000,00 | 5.800.000,00 | 17.500.000,00 | 17.500.000,00 |
| Programma 4.3 Altri interventi in favore della Formazione professionale e per l'occupazione | 73.405.000,00 | 73.405.000,00 | 60.250.000,00 | 60.250.000,00 | 49.500.000,00 | 49.500.000,00 | 183.155.000,00 | 183.155.000,00 |
| 4.3.01 Riquilibrare il sistema della Formazione Professionale | 0,00 | 0,00 | 0,00 | 0,00 | 0,00 | 0,00 | 0,00 | 0,00 |
| 4.3.02 Migliorare l'accesso nel mercato del lavoro e prevenire la disoccupazione di lunga durata e la disoccupazione giovanile | 60.300.000,00 | 60.300.000,00 | 56.100.000,00 | 56.100.000,00 | 45.600.000,00 | 45.600.000,00 | 162.000.000,00 | 162.000.000,00 |
| 4.3.03 Potenziare l'inclusione sociale delle persone svantaggiate e combattere ogni forma di discriminazione nel mercato del lavoro | 5.500.000,00 | 5.500.000,00 | 250.000,00 | 250.000,00 | 0,00 | 0,00 | 5.750.000,00 | 5.750.000,00 |
| 4.3.04 Potenziare il capitale umano promuovendo l'elaborazione e l'introduzione di riforme dei sistemi di istruzione e di formazione | 7.605.000,00 | 7.605.000,00 | 3.900.000,00 | 3.900.000,00 | 3.900.000,00 | 3.900.000,00 | 15.405.000,00 | 15.405.000,00 |
| Programma 4.5 Programmi di iniziativa comunitaria | 0,00 | 0,00 | 0,00 | 0,00 | 0,00 | 0,00 | 0,00 | 0,00 |
| 4.5.01 Potenziare l'inclusione sociale delle persone svantaggiate e combattere ogni forma di discriminazione nel mercato del lavoro | 0,00 | 0,00 | 0,00 | 0,00 | 0,00 | 0,00 | 0,00 | 0,00 |
| Programma 4.6 Attività per l'attuazione del decentramento amministrativo in materia di istruzione e formazione professionale | 5.000.000,00 | 5.000.000,00 | 0,00 | 0,00 | 0,00 | 0,00 | 5.000.000,00 | 5.000.000,00 |



Quadro generale riassuntivo del bilancio pluriennale 2014-2016

(Art. 4, comma 9, legge regionale 04 Febbraio 2002, num. 8)

SPESA

| Descrizione | Anno 2014 | | Anno 2015 | | Anno 2016 | | Triennio 2014-2016 | |
|--|---------------------------------|------------------------|---------------------------------|------------------------|---------------------------------|------------------------|--|-------------------------------|
| | Bilancio a legislazione vigente | Bilancio programmatico | Bilancio a legislazione vigente | Bilancio programmatico | Bilancio a legislazione vigente | Bilancio programmatico | Totale bilancio a legislazione vigente | Totale bilancio programmatico |
| 4.6.01 Attività per l'attuazione del decentramento amministrativo in materia di istruzione e formazione professionale | 5.000.000,00 | 5.000.000,00 | 0,00 | 0,00 | 0,00 | 0,00 | 5.000.000,00 | 5.000.000,00 |
| Programma 4.7 Programmazione negoziata - Intesa istituzionale di programma per l'istruzione e la ricerca scientifica. | 0,00 | 0,00 | 0,00 | 0,00 | 0,00 | 0,00 | 0,00 | 0,00 |
| 4.7.01 Rafforzare il sistema regionale dell'istruzione, della ricerca e dell'innovazione | 0,00 | 0,00 | 0,00 | 0,00 | 0,00 | 0,00 | 0,00 | 0,00 |
| Programma 4.8 Programma Operativo Regionale (POR) FESR 2007-2013 | 54.057.704,00 | 54.057.704,00 | 0,00 | 0,00 | 0,00 | 0,00 | 54.057.704,00 | 54.057.704,00 |
| 4.8.01 Rafforzare il sistema regionale della ricerca e dell'innovazione | 0,00 | 0,00 | 0,00 | 0,00 | 0,00 | 0,00 | 0,00 | 0,00 |
| 4.8.02 Rafforzare il sistema regionale dell'istruzione | 54.057.704,00 | 54.057.704,00 | 0,00 | 0,00 | 0,00 | 0,00 | 54.057.704,00 | 54.057.704,00 |
| Programma 4.9 Programma operativo regionale POR FSE 2007-2013 | 25.673.957,96 | 25.673.957,96 | 0,00 | 0,00 | 0,00 | 0,00 | 25.673.957,96 | 25.673.957,96 |
| 4.9.01 Promuovere la diffusione di forme di organizzazione del lavoro innovative | 0,00 | 0,00 | 0,00 | 0,00 | 0,00 | 0,00 | 0,00 | 0,00 |
| 4.9.02 Migliorare l'accesso nel mercato del lavoro e prevenire la disoccupazione di lunga durata e la disoccupazione giovanile | 24.303.699,00 | 24.303.699,00 | 0,00 | 0,00 | 0,00 | 0,00 | 24.303.699,00 | 24.303.699,00 |
| 4.9.03 Potenziare l'inclusione sociale delle persone svantaggiate e combattere ogni forma di discriminazione nel mercato del lavoro | 0,00 | 0,00 | 0,00 | 0,00 | 0,00 | 0,00 | 0,00 | 0,00 |
| 4.9.04 Potenziare il capitale umano promuovendo l'elaborazione e l'introduzione di riforme dei sistemi di istruzione e di formazione | 1.370.258,96 | 1.370.258,96 | 0,00 | 0,00 | 0,00 | 0,00 | 1.370.258,96 | 1.370.258,96 |
| 4.9.05 Promuovere azioni transnazionali e interregionali per la condivisione di informazioni, esperienze, risultati e buone prassi | 0,00 | 0,00 | 0,00 | 0,00 | 0,00 | 0,00 | 0,00 | 0,00 |



Quadro generale riassuntivo del bilancio pluriennale 2014-2016

(Art. 4, comma 9, legge regionale 04 Febbraio 2002, num. 8)

SPESA

| Descrizione | Anno 2014 | | Anno 2015 | | Anno 2016 | | Triennio 2014-2016 | |
|---|---------------------------------|------------------------|---------------------------------|------------------------|---------------------------------|------------------------|--|-------------------------------|
| | Bilancio a legislazione vigente | Bilancio programmatico | Bilancio a legislazione vigente | Bilancio programmatico | Bilancio a legislazione vigente | Bilancio programmatico | Totale bilancio a legislazione vigente | Totale bilancio programmatico |
| 4.9.06 Migliorare i servizi e le strutture del sistema formativo | 0,00 | 0,00 | 0,00 | 0,00 | 0,00 | 0,00 | 0,00 | 0,00 |
| Area di intervento 5 Attività culturali, sportive, ricreative e del culto | 54.144.649,00 | 54.144.649,00 | 52.512.001,59 | 52.512.001,59 | 2.512.001,59 | 2.512.001,59 | 109.168.652,18 | 109.168.652,18 |
| Programma 5.1 Programma Operativo Regionale (POR) 2000-2006 | 0,00 | 0,00 | 0,00 | 0,00 | 0,00 | 0,00 | 0,00 | 0,00 |
| 5.1.01 Valorizzare i beni e le attività culturali per aumentare l'attrattività territoriale e migliorare la qualità della vita | 0,00 | 0,00 | 0,00 | 0,00 | 0,00 | 0,00 | 0,00 | 0,00 |
| Programma 5.2 Altri interventi in favore dei beni e delle attività culturali | 3.062.001,59 | 3.062.001,59 | 2.512.001,59 | 2.512.001,59 | 2.512.001,59 | 2.512.001,59 | 8.086.004,77 | 8.086.004,77 |
| 5.2.01 Valorizzare i beni e le attività culturali per aumentare l'attrattività territoriale e migliorare la qualità della vita | 800.000,00 | 800.000,00 | 500.000,00 | 500.000,00 | 500.000,00 | 500.000,00 | 1.800.000,00 | 1.800.000,00 |
| 5.2.02 Promuovere lo sport e le politiche giovanili | 250.000,00 | 250.000,00 | 0,00 | 0,00 | 0,00 | 0,00 | 250.000,00 | 250.000,00 |
| 5.2.03 Favorire le attività di culto e del ministero pastorale | 2.012.001,59 | 2.012.001,59 | 2.012.001,59 | 2.012.001,59 | 2.012.001,59 | 2.012.001,59 | 6.036.004,77 | 6.036.004,77 |
| Programma 5.3 Programmazione negoziata - Intese istituzionali di programma nell'ambito delle attività culturali, sportive e ricreative | 7.000.000,00 | 7.000.000,00 | 50.000.000,00 | 50.000.000,00 | 0,00 | 0,00 | 57.000.000,00 | 57.000.000,00 |
| 5.3.01 Valorizzare i beni e le attività culturali per aumentare l'attrattività territoriale e migliorare la qualità della vita | 7.000.000,00 | 7.000.000,00 | 50.000.000,00 | 50.000.000,00 | 0,00 | 0,00 | 57.000.000,00 | 57.000.000,00 |
| 5.3.02 Promuovere lo sport e le politiche giovanili | 0,00 | 0,00 | 0,00 | 0,00 | 0,00 | 0,00 | 0,00 | 0,00 |
| Programma 5.4 Attività per l'attuazione del decentramento amministrativo in materia di beni, attività culturali, sport e spettacolo | 0,00 | 0,00 | 0,00 | 0,00 | 0,00 | 0,00 | 0,00 | 0,00 |
| 5.4.01 Garantire l'esercizio delle funzioni trasferite agli Enti Locali | 0,00 | 0,00 | 0,00 | 0,00 | 0,00 | 0,00 | 0,00 | 0,00 |
| Programma 5.5 Programmi di iniziativa comunitaria. | 0,00 | 0,00 | 0,00 | 0,00 | 0,00 | 0,00 | 0,00 | 0,00 |



Quadro generale riassuntivo del bilancio pluriennale 2014-2016

(Art. 4, comma 9, legge regionale 04 Febbraio 2002, num. 8)

SPESA

| Descrizione | Anno 2014 | | Anno 2015 | | Anno 2016 | | Triennio 2014-2016 | |
|--|---------------------------------|-------------------------|---------------------------------|-------------------------|---------------------------------|-------------------------|--|-------------------------------|
| | Bilancio a legislazione vigente | Bilancio programmatico | Bilancio a legislazione vigente | Bilancio programmatico | Bilancio a legislazione vigente | Bilancio programmatico | Totale bilancio a legislazione vigente | Totale bilancio programmatico |
| 5.5.01 Valorizzare i beni e le attivit  culturali per aumentare l'attrattivit  territoriale e migliorare la qualit  della vita | 0,00 | 0,00 | 0,00 | 0,00 | 0,00 | 0,00 | 0,00 | 0,00 |
| Programma 5.6 Programma Operativo Regionale (POR) FESR 2007-2013 | 44.082.647,41 | 44.082.647,41 | 0,00 | 0,00 | 0,00 | 0,00 | 44.082.647,41 | 44.082.647,41 |
| 5.6.01 Valorizzare i beni e le attivita' culturali per aumentare l'attrattivit  territoriale e migliorare la qualita' della vita | 44.082.647,41 | 44.082.647,41 | 0,00 | 0,00 | 0,00 | 0,00 | 44.082.647,41 | 44.082.647,41 |
| Area di intervento 6 Servizi alla persona | 5.005.242.473,84 | 5.005.242.473,84 | 3.362.068.728,80 | 3.362.068.728,80 | 3.347.722.382,54 | 3.347.722.382,54 | 11.715.033.585,18 | 11.715.033.585,18 |
| Programma 6.1 Tutela della salute | 4.963.167.473,84 | 4.963.167.473,84 | 3.323.728.728,80 | 3.323.728.728,80 | 3.317.752.382,54 | 3.317.752.382,54 | 11.604.648.585,18 | 11.604.648.585,18 |
| 6.1.01 Mantenimento dei livelli uniformi di assistenza sanitaria | 4.556.116.792,67 | 4.556.116.792,67 | 3.297.103.506,80 | 3.297.103.506,80 | 3.291.368.170,54 | 3.291.368.170,54 | 11.144.588.470,01 | 11.144.588.470,01 |
| 6.1.02 Contrastare le principali patologie | 3.999.761,60 | 3.999.761,60 | 250.000,00 | 250.000,00 | 250.000,00 | 250.000,00 | 4.499.761,60 | 4.499.761,60 |
| 6.1.03 Rafforzare la tutela dei soggetti deboli | 11.551.969,13 | 11.551.969,13 | 10.000,00 | 10.000,00 | 10.000,00 | 10.000,00 | 11.571.969,13 | 11.571.969,13 |
| 6.1.04 Promozione della salute, miglioramento del contesto ambientale e degli stili di vita | 4.745.638,36 | 4.745.638,36 | 154.937,07 | 154.937,07 | 154.937,07 | 154.937,07 | 5.055.512,50 | 5.055.512,50 |
| 6.1.05 Creazione di un nuovo modello organizzativo del servizio sanitario | 11.676.465,62 | 11.676.465,62 | 0,00 | 0,00 | 0,00 | 0,00 | 11.676.465,62 | 11.676.465,62 |
| 6.1.06 Miglioramento delle strutture sanitarie | 375.076.846,46 | 375.076.846,46 | 26.210.284,93 | 26.210.284,93 | 25.969.274,93 | 25.969.274,93 | 427.256.406,32 | 427.256.406,32 |
| Programma 6.2 Servizi socio assistenziali e di solidariet sociale | 42.075.000,00 | 42.075.000,00 | 38.340.000,00 | 38.340.000,00 | 29.970.000,00 | 29.970.000,00 | 110.385.000,00 | 110.385.000,00 |
| 6.2.01 Qualificare i servizi per l'assistenza in favore delle fasce deboli | 42.075.000,00 | 42.075.000,00 | 38.340.000,00 | 38.340.000,00 | 29.970.000,00 | 29.970.000,00 | 110.385.000,00 | 110.385.000,00 |
| 6.2.02 Qualificare i servizi per l'assistenza in favore delle fasce deboli | 0,00 | 0,00 | 0,00 | 0,00 | 0,00 | 0,00 | 0,00 | 0,00 |
| Programma 6.4 Programma Operativo Regionale (POR) FESR 2007-2013 | 0,00 | 0,00 | 0,00 | 0,00 | 0,00 | 0,00 | 0,00 | 0,00 |



Quadro generale riassuntivo del bilancio pluriennale 2014-2016

(Art. 4, comma 9, legge regionale 04 Febbraio 2002, num. 8)

SPESA

| Descrizione | Anno 2014 | | Anno 2015 | | Anno 2016 | | Triennio 2014-2016 | |
|--|---------------------------------|-------------------------|---------------------------------|-------------------------|---------------------------------|-------------------------|--|-------------------------------|
| | Bilancio a legislazione vigente | Bilancio programmatico | Bilancio a legislazione vigente | Bilancio programmatico | Bilancio a legislazione vigente | Bilancio programmatico | Totale bilancio a legislazione vigente | Totale bilancio programmatico |
| 6.4.01 Qualificare i servizi per l'assistenza in favore delle fasce deboli | 0,00 | 0,00 | 0,00 | 0,00 | 0,00 | 0,00 | 0,00 | 0,00 |
| Area di intervento 7 Difesa civile e sicurezza | 1.602.459,92 | 1.602.459,92 | 1.532.459,92 | 1.532.459,92 | 1.332.459,92 | 1.332.459,92 | 4.467.379,76 | 4.467.379,76 |
| Programma 7.1 Protezione Civile | 1.282.459,92 | 1.282.459,92 | 1.282.459,92 | 1.282.459,92 | 1.082.459,92 | 1.082.459,92 | 3.647.379,76 | 3.647.379,76 |
| 7.1.01 Garantire un adeguato sistema di protezione civile | 1.282.459,92 | 1.282.459,92 | 1.282.459,92 | 1.282.459,92 | 1.082.459,92 | 1.082.459,92 | 3.647.379,76 | 3.647.379,76 |
| Programma 7.2 Sicurezza | 320.000,00 | 320.000,00 | 250.000,00 | 250.000,00 | 250.000,00 | 250.000,00 | 820.000,00 | 820.000,00 |
| 7.2.01 Promuovere la legalità e il diritto alla sicurezza | 250.000,00 | 250.000,00 | 250.000,00 | 250.000,00 | 250.000,00 | 250.000,00 | 750.000,00 | 750.000,00 |
| 7.2.02 Tutelare gli interessi individuali e collettivi dei cittadini | 0,00 | 0,00 | 0,00 | 0,00 | 0,00 | 0,00 | 0,00 | 0,00 |
| 7.2.03 Programmazione negoziata - Intese Istituzionali di programma per la legalita' e sicurezza | 70.000,00 | 70.000,00 | 0,00 | 0,00 | 0,00 | 0,00 | 70.000,00 | 70.000,00 |
| Programma 7.3 Programma Operativo Regionale (POR) FESR 2007-2013 | 0,00 | 0,00 | 0,00 | 0,00 | 0,00 | 0,00 | 0,00 | 0,00 |
| 7.3.01 Promuovere la legalità e il diritto alla sicurezza | 0,00 | 0,00 | 0,00 | 0,00 | 0,00 | 0,00 | 0,00 | 0,00 |
| Area di intervento 8 Oneri non ripartibili | 861.093.326,74 | 861.093.326,74 | 16.176.477,39 | 16.176.477,39 | 85.603.359,79 | 85.603.359,79 | 962.873.163,92 | 962.873.163,92 |
| Programma 8.1 Fondi speciali | 200.000,00 | 200.000,00 | 200.000,00 | 200.000,00 | 200.000,00 | 200.000,00 | 600.000,00 | 600.000,00 |
| 8.1.01 Fondi speciali | 200.000,00 | 200.000,00 | 200.000,00 | 200.000,00 | 200.000,00 | 200.000,00 | 600.000,00 | 600.000,00 |
| Programma 8.2 Fondi di riserva | 490.402.886,66 | 490.402.886,66 | 15.976.477,39 | 15.976.477,39 | 85.403.359,79 | 85.403.359,79 | 591.782.723,84 | 591.782.723,84 |
| 8.2.01 Fondi di riserva | 490.402.886,66 | 490.402.886,66 | 15.976.477,39 | 15.976.477,39 | 85.403.359,79 | 85.403.359,79 | 591.782.723,84 | 591.782.723,84 |
| Programma 8.3 Oneri non ripartibili | 370.490.440,08 | 370.490.440,08 | 0,00 | 0,00 | 0,00 | 0,00 | 370.490.440,08 | 370.490.440,08 |
| 8.3.01 Oneri non ripartibili | 370.490.440,08 | 370.490.440,08 | 0,00 | 0,00 | 0,00 | 0,00 | 370.490.440,08 | 370.490.440,08 |
| <i>Totale generale della spesa</i> | 7.975.257.758,74 | 7.975.257.758,74 | 4.635.642.191,02 | 4.635.642.191,02 | 4.316.458.110,11 | 4.316.458.110,11 | 16.927.358.059,87 | 16.927.358.059,87 |



Regione Calabria

Allegati al Bilancio Annuale 2014

(Art. 13 e 14 legge regionale 4 febbraio 2002, n. 8)



Regione Calabria

Allegati al Bilancio Annuale 2014

Allegato 1

Elenco delle spese con vincolo di destinazione finanziate con la disponibilità costituita dal saldo finanziario positivo



ELENCO DELLE SPESE CON VINCOLO DI DESTINAZIONE FINANZIATE CON LA DISPONIBILITA' COSTITUITA DAL SALDO FINANZIARIO POSITIVO (AVANZO D'AMMINISTRAZIONE) AI SENSI DELL'ART. 13 DELLA LEGGE REGIONALE 4-2-2002, N.8

Quadro A - SPESE FINANZIATE CON LA QUOTA DI DISPONIBILITA' PROVENIENTE DA ECONOMIE DI FONDI CON VINCOLO DI DESTINAZIONE

| UPB Capitolo | Descrizione | Importo 2014 | Importo 2015 | Note |
|----------------------|---|---------------|--------------|------|
| 2.3.01.05 2222118 | <i>Risorse Vincolate (UPB 2.01.18 - Capitolo 2326103 della entrata)</i> SPESE PER LA GESTIONE DEI SERVIZI FERROVIARI IN CONCESSIONE A TRENITALIA SPA CONFERITI ALLA REGIONE AI SENSI DELL'ART. 9 DEL DECRETO LEGISLATIVO 12.11.1997, N. 422 COSI' COME MODIFICATO DAL DECRETO LEGISLATIVO 20.9.1999, N. 400 (DPCM DEL 16.11.2000). | 17.168.026,90 | 0,00 | |
| 2.3.01.05 2222119 | <i>Risorse Vincolate (UPB 2.01.18 - Capitolo 2326104 della entrata)</i> SPESE PER LA GESTIONE DEI SERVIZI ESERCITI DALLA GESTIONE COMMISSARIALE GOVERNATIVA FERROVIE DELLA CALABRIA , CONFERITI ALLA REGIONE AI SENSI DELL'ART. 8 DEL DECRETO LEGISLATIVO 12.11.1997, N. 422 COSI' COME MODIFICATO DAL DECRETO LEGISLATIVO 20.9.1999, N. 400 (DPCM DEL 16.11.2000). | 493.249,56 | 0,00 | |
| 2.3.01.02 2222123 | <i>Risorse Vincolate (UPB 2.01.01 - Capitolo 2302107 della entrata)</i> SPESE PER FAR FRONTE AI MAGGIORI ONERI DERIVANTI DALL'APPLICAZIONE DEGLI ARTT. 18 E 19 DEL D.L.VO N.422/97, RELATIVI ALL'IVA PAGATA SUI CONTRATTI DI SERVIZIO STIPULATI IN MATERIA DI TRASPORTO PUBBLICO LOCALE (ART.9, COMMI 4 E 5, DELLA LEGGE 7.12.99, N.472). | 3.563.851,79 | 0,00 | |
| 3.2.02.01 2322224 | <i>Risorse Vincolate (UPB 4.04.02 - Capitolo 2304224 della entrata)</i> SPESE PER GLI INTERVENTI IN CONTO CAPITALE DI EDILIZIA AGEVOLATA DIRETTI AL RECUPERO DEL PATRIMONIO DI EDILIZIA RESIDENZIALE, AL RISANAMENTO DI PARTI COMUNI, AI PROGRAMMI INTEGRATI, AGLI ALLOGGI OCCUPANTI BARACCHE, A PARTICOLARI CATEGORIE SOCIALI, AGLI ALLOGGI IN LOCAZIONE, ALLA LOCAZIONE PROPRIETA' DIFFERITA, AGLI ALLOGGI DA CEDERE IN PROPRIETA',ALL'ADEGUAMENTO DELLA LEGGE 46/90 (ART.3 LEGGE 457/78, ART.2, COMMI 1 E 2, LEGGE 179/92, ART.10 LEGGE 493/93 - PUNTI 3.3.1. A 3.3.5. DELLA DELIBERA CIPE DEL 16.3.94 - PROGRAMMA QUADRIENNALE 1992-1995). | 2.436.000,00 | 0,00 | |
| 6.1.05.01 4211101 | <i>Risorse Vincolate (UPB 2.01.08 - Capitolo 2307135 della entrata)</i> SPESE PER L'EROGAZIONE DI BORSE DI STUDIO BIENNALI AI MEDICI NEOLAUREATI PER LO SVOLGIMENTO DEL TIROCINIO TEORICO-PRATICO PER LA FORMAZIONE SPECIFICA IN MEDICINA GENERALE, SECONDO LA DIRETTIVA DEL CONSIGLIO DELLA CEE N. 86/457 DEL 15.9.86 (ART.5 DELLA LEGGE 8.4.88, N.109 - LEGGE 23.12.78, N.833). | 6.185.980,18 | 0,00 | |
| 6.1.03.06 4211147 | <i>Risorse Vincolate (UPB 2.01.08 - Capitolo 2307151 della entrata)</i> SPESE PER L'ASSISTENZA SANITARIA AGLI STRANIERI TEMPORANEAMENTE PRESENTI NEL TERRITORIO NAZIONALE (ART.32, LEGGE 23.12.78, N.833 - ORDINANZA DEL MINISTRO DELLA SANITA' DEL 15.11.96, ART.33, LEGGE 6.3.98, N.40). | 1.046.237,40 | 0,00 | |



ELENCO DELLE SPESE CON VINCOLO DI DESTINAZIONE FINANZIATE CON LA DISPONIBILITA' COSTITUITA DAL SALDO FINANZIARIO POSITIVO (AVANZO D'AMMINISTRAZIONE) AI SENSI DELL'ART. 13 DELLA LEGGE REGIONALE 4-2-2002, N.8

Quadro A - SPESE FINANZIATE CON LA QUOTA DI DISPONIBILITA' PROVENIENTE DA ECONOMIE DI FONDI CON VINCOLO DI DESTINAZIONE

| UPB Capitolo | Descrizione | Importo 2014 | Importo 2015 | Note |
|----------------------|--|----------------|--------------|------|
| 6.1.01.01 4211161 | <i>Risorse Vincolate (UPB 2.01.08 - Capitolo 2307162 della entrata)</i> SPESE PER IL FINANZIAMENTO DI PROGETTI PER IL PERSEGUIMENTO DEGLI OBIETTIVI DI CARATTERE PRIORITARIO E DI RILIEVO NAZIONALE PREVISTI NEL PIANO SANITARIO NAZIONALE (ART. 1, COMMI 34 E 34 BIS, DELLA LEGGE 23.12.1996, N.662, INTRODOTTO DALL'ART. 33, COMMA 1, DELLA LEGGE 27.12.1997,N.449). | 188.666.266,60 | 0,00 | |
| 6.1.04.02 4211168 | <i>Risorse Vincolate (UPB 2.01.08 - Capitolo 2307165 della entrata)</i> SPESE PER L'AVVIO DI INIZIATIVE DI FARMACOVIGILANZA E DI INFORMAZIONE DEGLI OPERATORI SANITARI SULLA PROPRIETA', SULL'IMPIEGO E SUGLI EFFETTI INDESIDERATI DEI MEDICINALI, NONCHE' PER LE CAMPAGNE DI EDUCAZIONE SANITARIA NELLA STESSA MATERIA (ART.36, COMMA 14, DELLA LEGGE 27.12.97,N.449). | 1.652.664,80 | 0,00 | |
| 6.1.01.04 4211170 | <i>Risorse Vincolate (UPB 2.01.08 - Capitolo 2307166 della entrata)</i> SPESE PER L'ISTITUZIONE ED IL FUNZIONAMENTO DEI CENTRI REGIONALI ED INTERREGIONALI DI TRAPIANTI DI ORGANI E TESSUTI (ART.10, COMMA 8, ART.12, COMMA 4, ART.16, COMMA 3, ART.17, COMMA 2 DELLA LEGGE 1.4.99, N.91). | 105.279,54 | 0,00 | |
| 6.1.06.01 4211212 | <i>Risorse Vincolate (UPB 5.01.03 - Capitolo 5102202 della entrata)</i> SPESE,IN RAGIONE DEL 95 PER CENTO, PER INVESTIMENTI RELATIVI ALLA RISTRUTTURAZIONE EDILIZIA E DI AMMODERNAMENTO TECNOLOGICO DEL PATRIMONIO SANITARIO PUBBLICO E ALLA REALIZZAZIONE DI RESIDENZE PER ANZIANI E SOGGETTI NON AUTOSUFFICIENTI, CON ONERI DI AMMORTAMENTO A CARICO DELLO STATO (ART.20 DELLA LEGGE 11 MARZO 1988, N. 67). | 28.639.102,27 | 0,00 | |
| 6.1.06.01 4211214 | <i>Risorse Vincolate (UPB 4.04.14 - Capitolo 2307216 della entrata)</i> SPESE PER L'ATTUAZIONE DEL PROGRAMMA PER LA REALIZZAZIONE DI STRUTTURE PER CURE "PALLIATIVE" (ART.1, COMMA 3, LEGGE 28.12.1998, N.450, COORDINATO CON LA LEGGE DI CONVERSIONE 26.2.1999, N. 39). | 932.204,70 | 0,00 | |
| 6.1.02.01 4212101 | <i>Risorse Vincolate (UPB 2.01.18 - Capitolo 2326105 della entrata)</i> SPESE PER L'ESERCIZIO DELLE FUNZIONI TRASFERITE ALLA REGIONE DEL DECRETO LEGISLATIVO 31 MARZO 1998, N.112, IN MATERIA DI SALUTE UMANA E SANITA' VETERINARIA (LEGGE 25 FEBBRAIO 1992, N.210). | 108.477,89 | 0,00 | |
| 6.1.03.05 4231112 | <i>Risorse Vincolate (UPB 2.01.08 - Capitolo 2307125 della entrata)</i> SPESE PER IL POTENZIAMENTO DEI SERVIZI DI ASSISTENZA AI TOSSICODIPENDENTI NONCHE' PER IL TRATTAMENTO DOMICILIARE DEI SOGGETTI AFFETTI DA AIDS,NELL'AMBITO DEL PROGRAMMA DI INTERVENTI URGENTI PER LA PREVENZIONE E LA LOTTA CONTRO L'AIDS (ART.51 DELLA LEGGE 23.12.78, N.833-ART.1,COMMA 1,LETT.C),D) E E), E COMMA 2, DELLA LEGGE 5.6.90, N.135). | 4.231.301,64 | 0,00 | |



ELENCO DELLE SPESE CON VINCOLO DI DESTINAZIONE FINANZIATE CON LA DISPONIBILITA' COSTITUITA DAL SALDO FINANZIARIO POSITIVO (AVANZO D'AMMINISTRAZIONE) AI SENSI DELL'ART. 13 DELLA LEGGE REGIONALE 4-2-2002, N.8

Quadro A - SPESE FINANZIATE CON LA QUOTA DI DISPONIBILITA' PROVENIENTE DA ECONOMIE DI FONDI CON VINCOLO DI DESTINAZIONE

| UPB Capitolo | Descrizione | Importo 2014 | Importo 2015 | Note |
|----------------------|---|---------------|--------------|------|
| 6.1.02.01 4231120 | <i>Risorse Vincolate (UPB 2.01.08 - Capitolo 2307138 della entrata)</i> SPESE PER LA PREVENZIONE E LA CURA DELLA FIBROSI CISTICA (LEGGE 23.12.93, N. 548). | 303.081,00 | 0,00 | |
| 6.1.03.05 4231129 | <i>Risorse Vincolate (UPB 2.01.08 - Capitolo 2307163 della entrata)</i> FONDO NAZIONALE D'INTERVENTO PER LA LOTTA ALLA DROGA FINALIZZATO ALLA REALIZZAZIONE DI PROGETTI TRIENNALI DI PREVENZIONE E REINSERIMENTO LAVORATIVO DEI TOSSICODIPENDENTI (ART. 127 D.P.R. 9 OTTOBRE 1990, N. 309, COME SOSTITUITO DALL'ART. 1, COMMA 2, DELLA LEGGE 18 FEBBRAIO 1999, N. 45). | 4.761.428,12 | 0,00 | |
| 6.1.06.01 4231204 | <i>Risorse Vincolate (UPB 4.04.14 - Capitolo 2314210 della entrata)</i> SPESE PER LA REALIZZAZIONE DI INTERVENTI DESTINATI ALLA RICONVERSIONE DELLE STRUTTURE DEL COMPLESSO OSPEDALIERO DI GIRIFALCO (D.L.VO 3.4.93, N. 96 - DELIBERAZIONI CIPE 21.12.95 E 26.1.96 - ART. 21, COMMA 4, DELLA LEGGE REGIONALE 7 AGOSTO 2002, N.29). | 17.906.271,32 | 0,00 | |
| 6.1.03.02 4231205 | <i>Risorse Vincolate (UPB 4.04.14 - Capitolo 2307212 della entrata)</i> SPESE PER L'ATTUAZIONE DI INIZIATIVE FINALIZZATE ALLA PREVENZIONE DELLA CECITA', ALLA REALIZZAZIONE E GESTIONE DI CENTRI PER L'EDUCAZIONE E LA RIABILITAZIONE VISIVA E ALLA INTEGRAZIONE SOCIALE E LAVORATIVA DEI CIECHI PLURIMINORATI (ART. 2, COMMI 1 E 2, L. 28.8.97, N.284). | 443.525,07 | 0,00 | |
| 6.1.04.01 4232103 | <i>Risorse Vincolate (UPB 2.02.01 - Capitolo 2402104 della entrata)</i> SPESE PER LA REALIZZAZIONE DEGLI INTERVENTI IN MATERIA DI ANIMALI DI AFFEZIONE E PREVENZIONE DEL RANDAGISMO (LEGGE 14.8.91, N.281). | 1.199.493,06 | 0,00 | |
| 6.1.04.01 4232119 | <i>Risorse Vincolate (UPB 3.04.01 - Capitolo 3401103 della entrata)</i> SPESE PER IL FINANZIAMENTO DELLE ISPEZIONI E DEI CONTROLLI VETERINARI DEGLI ANIMALI VIVI DESTINATI ALLA MACELLAZIONE E DI TALUNI PRODOTTI DI ORIGINE ANIMALE IN ATTUAZIONE DELLE DIRETTIVE 93/118/CE E 96/43/CE (DECRETO LEGISLATIVO 19.11.1998, N. 432). | 111.004,91 | 0,00 | |
| 6.1.04.01 4232121 | <i>Risorse Vincolate (UPB 2.02.01 - Capitolo 2402115 della entrata)</i> SPESE PER L'ISTITUZIONE E LA GESTIONE DI UNA BANCA DATI NECESSARIA PER L'IDENTIFICAZIONE E REGISTRAZIONE DEGLI ANIMALI PRESENTI NELLE AZIENDE BOVINE(DPR 30.4.96, N.317 RECANTE NORME PER L'ATTUAZIONE DELLA DIRETTIVA N.92/102/CEE - D.L. 31.1.97, N.11, CONVERTITO CON MODIFICAZIONI NELLA LEGGE 28.3.97, N.81). | 36.865,18 | 0,00 | |



ELENCO DELLE SPESE CON VINCOLO DI DESTINAZIONE FINANZIATE CON LA DISPONIBILITA' COSTITUITA DAL SALDO FINANZIARIO POSITIVO (AVANZO D'AMMINISTRAZIONE) AI SENSI DELL'ART. 13 DELLA LEGGE REGIONALE 4-2-2002, N.8

Quadro A - SPESE FINANZIATE CON LA QUOTA DI DISPONIBILITA' PROVENIENTE DA ECONOMIE DI FONDI CON VINCOLO DI DESTINAZIONE

| UPB Capitolo | Descrizione | Importo 2014 | Importo 2015 | Note |
|-----------------------|--|---------------|--------------|------|
| 1.2.04.09 12040924 | <i>Risorse Vincolate (UPB 5.03.02 - Capitolo 53020102 della entrata)</i> RIMBORSO DELL'ANTICIPAZIONE DI LIQUIDITA' CONCESSA DAL MINISTERO DELL'ECONOMIA E DELLE FINANZE PER FAR FRONTE AI PAGAMENTI DEI DEBITI CERTI, LIQUIDI ED ESIGIBILI DIVERSI DA QUELLI FINANZIARI E SANITARI ALLA DATA DEL 31 DICEMBRE 2012 (ART. 2 DEL DECRETO LEGGE 8 APRILE 2013, N. 35 - DECRETO DEL MINISTERO DELL'ECONOMIA E DELLE FINANZE DEL 14 MAGGIO 2013 - ART. 8 DELLA LEGGE REGIONALE 9 LUGLIO 2013, N. 30) | 73.192.840,90 | 0,00 | |
| 1.3.01.02 13010202 | <i>Risorse Vincolate (UPB 2.01.25 - Capitolo 21250002 della entrata)</i> SPESE PER L'ATTUAZIONE DELL'ACCORDO DI PROGRAMMA QUADRO 'AZIONI DI SISTEMA' SOTTOSCRITTO IN DATA 3 AGOSTO 2007 (DELIBERAZIONI CIPE N. 35 DEL27 MAGGIO 2005 E N. 3 DEL 22 MARZO 2006) | 2.750,00 | 0,00 | |
| 1.3.01.04 13010401 | <i>Risorse Vincolate (UPB 4.04.39 - Capitolo 44390001 della entrata)</i> SPESE PER SUPPORTARE L'AUTORITA' DI GESTIONE, IL COMITATO DI COORDINAMENTO DEL PROGRAMMA, I RESPONSABILI DEGLI ASSI / SETTORI PRIORITARI NELLE REALIZZAZIONE DELLE ATTIVITA' DI PROGRAMMAZIONE OPERATIVA, COORDINAMENTO, GESTIONE, MONITORAGGIO, CONTROLLO E VALUTAZIONE DEL POR (ASSE IX- SETTORE 9.1 - OBIETTIVO OPERATIVO 9.1.1) | 1.799.191,29 | 0,00 | |
| 1.3.01.04 13010403 | <i>Risorse Vincolate (UPB 2.01.27 - Capitolo 21270001 della entrata)</i> SPESE PER ACCRESCERE L'EFFICACIA E L'EFFICIENZA DEL PROGRAMMA OPERATIVO FSE 2007 - 2013 ATTRAVERSO AZIONI E STRUMENTI DI SUPPORTO (ASSE VI -OBIETTIVO O). | 125.000,00 | 0,00 | |
| 1.3.02.01 13020102 | <i>Risorse Vincolate (UPB 2.03.11 - Capitolo 23110001 della entrata)</i> SPESE PER RAFFORZARE LA CAPACITA' ISTITUZIONALE E DEI SISTEMI NELL'IMPLEMENTAZIONE DELLE POLITICHE E DEI PROGRAMMI (ASSE VII - OBIETTIVO Q). | 528.500,00 | 0,00 | |
| 2.2.01.04 22010416 | <i>Risorse Vincolate (UPB 4.04.17 - Capitolo 44170009 della entrata)</i> SPESE PER LA REALIZZAZIONE DEL PROGETTO DAL TITOLO PROGETTAZIONE E REALIZZAZIONE DI ITINERARI PER LA VALORIZZAZIONE DEL TURISMO NATURALISTICO (ART. 1, COMMA 1228, LEGGE 27 DICEMBRE 2006, N. 296 - PROTOCOLLO DI INTESA TRA MINISTERO PER IL TURISMO ED IL PRESIDENTE DELLA CONFERENZA DELLE REGIONI E DELLE PROVINCE AUTONOME DEL 24 GIUGNO 2010 - ACCORDO DI PROGRAMMA APPROVATO E REGISTRATO DALLA PRESIDENZA DEL CONSIGLIO DEI MINISTRI IN DATA 17 MAGGIO 2012) | 1.988.923,86 | 0,00 | |



ELENCO DELLE SPESE CON VINCOLO DI DESTINAZIONE FINANZIATE CON LA DISPONIBILITA' COSTITUITA DAL SALDO FINANZIARIO POSITIVO (AVANZO D'AMMINISTRAZIONE) AI SENSI DELL'ART. 13 DELLA LEGGE REGIONALE 4-2-2002, N.8

Quadro A - SPESE FINANZIATE CON LA QUOTA DI DISPONIBILITA' PROVENIENTE DA ECONOMIE DI FONDI CON VINCOLO DI DESTINAZIONE

| UPB Capitolo | Descrizione | Importo 2014 | Importo 2015 | Note |
|-----------------------|---|--------------|--------------|------|
| 2.2.01.04 22010417 | <i>Risorse Vincolate (UPB 4.04.17 - Capitolo 44170008 della entrata)</i> ASSEGNAZIONE DI RISORSE DALLO STATO PER LA REALIZZAZIONE DEL PROGETTO DAL TITOLO CULTO E CULTURA, PROGETTAZIONE E REALIZZAZIONE DI ITINERARI PER LA VALORIZZAZIONE DEL TURISMO RELIGIOSO (ART. 1, COMMA 1228, LEGGE 27 DICEMBRE 2006, N. 296 - PROTOCOLLO DI INTESA TRA MINISTERO PER IL TURISMO ED IL PRESIDENTE DELLA CONFERENZA DELLE REGIONI E DELLE PROVINCE AUTONOME DEL 24 GIUGNO 2010 - ACCORDO DI PROGRAMMA APPROVATO E REGISTRATO DALLA PRESIDENZA DEL CONSIGLIO DEI MINISTRI IN DATA 17 MAGGIO 2012) | 860.431,95 | 0,00 | |
| 2.3.01.01 23010108 | <i>Risorse Vincolate (UPB 4.04.01 - Capitolo 44010010 della entrata)</i> CONCORSO DA PARTE DELLO STATO AGLI ONERI DERIVANTI DA MUTUI QUINDICENNALI CONTRATTI PER L'ATTUAZIONE DEL PIANO REGIONALE PER LA SICUREZZA STRADALE (ART. 32, DELLA LEGGE 17.5.1999, N.144). | 843.447,52 | 0,00 | |
| 2.3.01.02 23010226 | <i>Risorse Vincolate (UPB 5.01.01 - Capitolo 51010102 della entrata)</i> SPESE PER PROVVEDERE ALLA SOSTITUZIONE DI AUTOBUS DESTINATI AL TRASPORTO PUBBLICO LOCALE IN ESERCIZIO DA OLTRE 15 ANNI NONCHE' ALL'ACQUISTO DI MEZZI A TRAZIONE ELETTRICA DA UTILIZZARE ALL'INTERNO DEI CENTRI STORICI E ISOLE PEDONALI ED ALTRI MEZZI DI TRASPORTO PUBBLICO DI PERSONE, TERRESTRI ED IMPIANTI A FUNE ADIBITI A TRASPORTO DI PERSONE, MEDIANTE MUTUO A TASSO FISSO CONTRATTO CON LA CCDDPP (ART. 4, COMMA 5, LEGGE 18.6.98, N. 194 - ART. 8BIS DELLA LEGGE REGIONALE 26.6.2003, N.8). | 982.533,93 | 0,00 | |
| 2.3.01.02 23010238 | <i>Risorse Vincolate (UPB 1.02.01 - Capitolo 12010003 della entrata)</i> SPESE PER IL RINNOVO DEI CONTRATTI COLLETTIVI DI LAVORO RELATIVI AL SETTORE DEL TRASPORTO PUBBLICO LOCALE (ART. 1, COMMI 296 E 297, DELLA LEGGE 24 DICEMBRE 2007, N. 244). | 960.006,96 | 0,00 | |
| 2.3.01.02 23010240 | <i>Risorse Vincolate (UPB 4.04.01 - Capitolo 44010013 della entrata)</i> SPESE PER LA REALIZZAZIONE DI INVESTIMENTI DESTINATI ALL'ACQUISTO DI VEICOLI FERROVIARI, VEICOLI ADIBITI A SERVIZI SU LINEE METROPOLITANE, TRANVIARIE E FILOVIARIE, AUTOBUS DI NUOVA GENERAZIONE (ART. 1, COMMA 304, DELLA LEGGE 24 DICEMBRE 2007, N. 244 - ART. 1, COMMA 1031, DELLA LEGGE 27 DICEMBRE 2006, N. 296 E SUCCESSIVE MODIFICHE ED INTEGRAZIONI). | 6.055.123,00 | 0,00 | |



ELENCO DELLE SPESE CON VINCOLO DI DESTINAZIONE FINANZIATE CON LA DISPONIBILITA' COSTITUITA DAL SALDO FINANZIARIO POSITIVO (AVANZO D'AMMINISTRAZIONE) AI SENSI DELL'ART. 13 DELLA LEGGE REGIONALE 4-2-2002, N.8

Quadro A - SPESE FINANZIATE CON LA QUOTA DI DISPONIBILITA' PROVENIENTE DA ECONOMIE DI FONDI CON VINCOLO DI DESTINAZIONE

| UPB Capitolo | Descrizione | Importo 2014 | Importo 2015 | Note |
|-----------------------|---|----------------|--------------|------|
| 2.3.01.02 23010242 | <i>Risorse Vincolate (UPB 4.04.01 - Capitolo 44010015 della entrata)</i> SPESE PER CONTRIBUTI ALLE AZIENDE DI TRASPORTO PUBBLICO LOCALE PER L 'ACQUISTO DI VEICOLI FERROVIARI DA DESTINARE AI SERVIZI DI COMPETENZA REGIONALE DI CUI AGLI ART. 8 E 9 DEL DECRETO LEGISLATIVO 19 NOVEMBRE 1997, N.422, PER L'ACQUISTO DI VEICOLI DESTINATI A SERVIZI SU LINEE METROPOLITANE, TRANVIARIE E FILOVIARIE NONCHE' PER L'ACQUISTO DI AUTOBUS A MINOR IMPATTO AMBIENTALE O AD ALIMENTAZIONE NON CONVENZIONALE, NELLA MISURA MASSIMA DEL 75% DEL COSTO (ART.1, COMMA 1031, DELLA LEGGE 27 DICEMBRE 2006, N.296) | 3.529.326,67 | 0,00 | |
| 2.3.01.02 23010245 | <i>Risorse Vincolate (UPB 2.01.01 - Capitolo 21010008 della entrata)</i> SPESE PER IL RINNOVO DEL SECONDO BIENNIO DEL CONTRATTO COLLETTIVO 2004-2007 RELATIVO AL SETTORE DEL TRASPORTO PUBBLICO LOCALE (ART. 1, COMMA 1230, DELLA LEGGE 27 DICEMBRE 2006, N. 296) | 104.443,39 | 0,00 | |
| 2.3.01.05 23010504 | <i>Risorse Vincolate (UPB 1.02.01 - Capitolo 12010003 della entrata)</i> SPESE PER LA GESTIONE DEI SERVIZI ESERCITI DALLA GESTIONE COMMISSARIALE GOVERNATIVA FERROVIE DELLA CALABRIA, CONFERITI ALLA REGIONE AI SENSI DELL'ART. 8 DEL DECRETO LEGISLATIVO N. 422/97 E SUCCESSIVE MODIFICHE ED INTEGRAZIONI E COPERTE FINANZIARIAMENTE DALL'ACCISA SUL GASOLIO PER AUTOTRAZIONE (ART. 1, COMMI 295, 296 E 297 DELLA LEGGE 24 DICEMBRE 2007, N. 244). | 337.013,96 | 0,00 | |
| 2.3.01.05 23010509 | <i>Risorse Vincolate (UPB 5.01.01 - Capitolo 51010011 della entrata)</i> SPESE PER INTERVENTI DI RIQUALIFICAZIONE DELLE INFRASTRUTTURE FERROVIARIE DELLA REGIONE DA REALIZZARE PER IL TRAMITE DI FERROVIE DELLA CALABRIA (ART. 9 DELLA LEGGE REGIONALE 18 LUGLIO 2011, N. 20) | 46.250,00 | 0,00 | |
| 2.9.01.01 29010103 | <i>Risorse Vincolate (UPB 4.06.10 - Capitolo 46100001 della entrata)</i> SPESE PER IL SOSTEGNO DELLE IMPRESE NEI PROCESSI DI INNOVAZIONE DIGITALE E NELLO SVILUPPO DI CONTENUTI, APPLICAZIONI E SERVIZI DIGITALI AVANZATI (ASSE I - SETTORE I.2 - OBIETTIVO OPERATIVO 1.2.3). | 6.396.832,09 | 0,00 | |
| 2.9.01.01 29010104 | <i>Risorse Vincolate (UPB 4.06.10 - Capitolo 46100001 della entrata)</i> SPESE PER GARANTIRE A CITTADINI, IMPRESE E PUBBLICA AMMINISTRAZIONE L'ACCESSO ALLE RETI E PER LA RIDUZIONE DEL DIVARIO INFRASTRUTTURALE RIGUARDANTE LA BANDA LARGA NELLE AREE RURALI E PERIFERICHE (ASSE I - SETTORE I.2 - OBIETTIVO OPERATIVO 1.2.4). | 114.493.460,04 | 0,00 | |
| 2.9.02.01 29020101 | <i>Risorse Vincolate (UPB 4.06.10 - Capitolo 46100001 della entrata)</i> SPESE PER LA DIVERSIFICAZIONE DELLE FONTI ENERGETICHE E PER AUMENTARE L'ENERGIA PRODOTTA DA FONTI RINNOVABILI (ASSE II - SETTORE II.1 - OBIETTIVO OPERATIVO 2.1.1) | 20.000.000,00 | 0,00 | |



ELENCO DELLE SPESE CON VINCOLO DI DESTINAZIONE FINANZIATE CON LA DISPONIBILITA' COSTITUITA DAL SALDO FINANZIARIO POSITIVO (AVANZO D'AMMINISTRAZIONE) AI SENSI DELL'ART. 13 DELLA LEGGE REGIONALE 4-2-2002, N.8

Quadro A - SPESE FINANZIATE CON LA QUOTA DI DISPONIBILITA' PROVENIENTE DA ECONOMIE DI FONDI CON VINCOLO DI DESTINAZIONE

| UPB Capitolo | Descrizione | Importo 2014 | Importo 2015 | Note |
|-----------------------|---|---------------|---------------|------|
| 2.9.03.01 29030102 | <i>Risorse Vincolate (UPB 4.06.10 - Capitolo 46100001 della entrata)</i> SPESE PER LA REALIZZAZIONE E LA PROMOZIONE DI PRODOTTI E PACCHETTI TURISTICI INNOVATIVI, COMPETITIVI E SOSTENIBILI BASATI SULLA VALORIZZAZIONE DELLE RISORSE NATURALI E CULTURALI PRESENTI ALL'INTERNO DELLE DESTINAZIONI TURISTICHE REGIONALI (ASSE V - SETTORE V.3 - OBIETTIVO OPERATIVO 5.3.2) | 29.938.810,97 | 0,00 | |
| 2.9.03.01 29030103 | <i>Risorse Vincolate (UPB 4.06.10 - Capitolo 46100001 della entrata)</i> SPESE PER L'ATTRAZIONE DI NUOVI FLUSSI TURISTICI NAZIONALI E INTERNAZIONALI IN CALABRIA (ASSE V - SETTORE V.3 - OBIETTIVO OPERATIVO 5.3.3). | 1.290.000,00 | 0,00 | |
| 2.9.04.01 29040104 | <i>Risorse Vincolate (UPB 4.06.10 - Capitolo 46100001 della entrata)</i> SPESE PER FAVORIRE LA CONNESSIONE DELLE AREE PRODUTTIVE E DEI SISTEMI URBANI ALLE RETI PRINCIPALI, PER MIGLIORARE L'ACCESSIBILITA' DELLE AREE PERIFERICHE ED I SERVIZI DI TRASPORTO A LIVELLO REGIONALE (ASSE VI -SETTORE VI.1 - OBIETTIVO OPERATIVO 6.1.4). | 43.719.698,29 | 32.789.773,72 | |
| 2.9.05.01 29050103 | <i>Risorse Vincolate (UPB 4.06.10 - Capitolo 46100001 della entrata)</i> SPESE PER MIGLIORARE LE CONDIZIONI DI ACCESSO AL CREDITO DA PARTE DELLE IMPRESE REGIONALI (ASSE VII - SETTORE VII.1 - OBIETTIVO OPERATIVO 7.1.3). | 3.328.721,40 | 0,00 | |
| 2.9.05.01 29050104 | <i>Risorse Vincolate (UPB 4.06.10 - Capitolo 46100001 della entrata)</i> SPESE PER FAVORIRE LA COMPETITIVITA' DELLE IMPRESE E LA CREAZIONE DI NUOVE IMPRESE NEI SETTORI INNOVATIVI E/O IN RAPIDA CRESCITA (ASSE VII -SETTORE VII.1 - OBIETTIVO OPERATIVO 7.1.4). | 30.000.000,00 | 0,00 | |
| 2.9.05.01 29050105 | <i>Risorse Vincolate (UPB 4.06.10 - Capitolo 46100001 della entrata)</i> SPESE PER LA PROMOZIONE ED IL SOSTEGNO DELLA COOPERAZIONE TRA LE IMPRESE IN UNA LOGICA DI FILIERA O DI TERRITORIO (ASSE VII - SETTORE VII.1- OBIETTIVO OPERATIVO 7.1.5). | 15.000.000,00 | 0,00 | |
| 3.2.01.05 32010504 | <i>Risorse Vincolate (UPB 1.01.03 - Capitolo 1101110 della entrata)</i> SPESE PER IL FINANZIAMENTO DI UN ACCORDO DI PROGRAMMA FRA LA REGIONE E I COMUNI DI CROTONE, ISOLA CAPO RIZZUTO, CIRO' MARINA, STRONGOLI, CRUCOLI, CIRO' CUTRO E MELISSA, DIRETTO ALLO SVILUPPO DELL'OCCUPAZIONE E DELLE ATTIVITA' ECONOMICHE E AL MIGLIORAMENTO AMBIENTALE NEI TERRITORI AFFERENTI I COMUNI INDICATI (ART. 20, COMMI 1 E 22, COMMA 1, DEL D.L.VO DEL 25.11.1996, N. 625 - ART. 20, LEGGE REGIONALE 17.8.2005, N. 13) | 7.564.394,88 | 0,00 | |
| 3.2.02.01 32020134 | <i>Risorse Vincolate (UPB 4.04.02 - Capitolo 44020031 della entrata)</i> FONDO UNICO REGIONALE PER L'ESERCIZIO DELLE COMPETENZE TRASFERITE IN MATERIA DI EDILIZIA RESIDENZIALE AGEVOLATA (ARTT. 60, 61 E 63 DEL D.L.VO 31.3.98, N.112). | 240.795,00 | 0,00 | |



ELENCO DELLE SPESE CON VINCOLO DI DESTINAZIONE FINANZIATE CON LA DISPONIBILITA' COSTITUITA DAL SALDO FINANZIARIO POSITIVO (AVANZO D'AMMINISTRAZIONE) AI SENSI DELL'ART. 13 DELLA LEGGE REGIONALE 4-2-2002, N.8

Quadro A - SPESE FINANZIATE CON LA QUOTA DI DISPONIBILITA' PROVENIENTE DA ECONOMIE DI FONDI CON VINCOLO DI DESTINAZIONE

| UPB Capitolo | Descrizione | Importo 2014 | Importo 2015 | Note |
|-----------------------|---|---------------|---------------|------|
| 3.3.02.02 33020203 | <i>Risorse Vincolate (UPB 4.04.12 - Capitolo 44120020 della entrata)</i> SPESE PER L'ATTUAZIONE DELL'ACCORDO DI PROGRAMMA QUADRO INERENTE AL SETTORE 'EMERGENZE URBANE E TERRITORIALI' DESTINATE ALLA REALIZZAZIONE DELLA CITTADELLA REGIONALE (DELIBERAZIONE CIPE N. 17 DEL 9 MARZO 2003 -DELIBERAZIONE DELLA GIUNTA REGIONALE N. 814 DEL 23 SETTEMBRE 2005). | 19.041.500,00 | 0,00 | |
| 3.7.01.01 37010101 | <i>Risorse Vincolate (UPB 4.06.10 - Capitolo 46100001 della entrata)</i> SPESE PER PROMUOVERE L'USO OTTIMALE DELLA RISORSA IDRICA PER SCOPI MULTIPLI INCREMENTANDO E RIEQUILIBRANDO LA DOTAZIONE IDRICA PER I DIVERSI USI (ASSE III - SETTORE 1- OBIETTIVO OPERATIVO 3.1.1) | 9.000.000,00 | 0,00 | |
| 3.7.01.05 37010502 | <i>Risorse Vincolate (UPB 4.06.10 - Capitolo 46100001 della entrata)</i> SPESE PER COMPLETARE E POTENZIARE I SISTEMI DI MONITORAGGIO E CONOSCENZA DELLO STATO DELL'AMBIENTE (ASSE III - SETTORE 5 - OBIETTIVO OPERATIVO 3.5.2). | 4.548.528,25 | 0,00 | |
| 3.7.01.06 37010601 | <i>Risorse Vincolate (UPB 4.06.10 - Capitolo 46100001 della entrata)</i> SPESE PER IL SOSTEGNO NELLE AREE DELLA RETE ECOLOGICA REGIONALE DELLO SVILUPPO DI ATTIVITA' ECONOMICHE COMPATIBILI CON LE ESIGENZE DI TUTELA E CONSERVAZIONE DELLA BIODIVERSITA' E DEL PAESAGGIO E FINALIZZATE AL MANTENIMENTO DELLE ATTIVITA' ANTROPICHE E AL MIGLIORAMENTO DELLA QUALITA' DELLA VITA DEI RESIDENTI (ASSE V - SETTORE V.1 - OBIETTIVO OPERATIVO 5.1.1) | 14.605.254,36 | 0,00 | |
| 3.7.03.01 37030101 | <i>Risorse Vincolate (UPB 4.06.10 - Capitolo 46100001 della entrata)</i> SPESE PER MIGLIORARE LA QUALITA' DELLA VITA, LA COMPETITIVITA' E L'ATTRATTIVITA' DEI SISTEMI TERRITORIALI NON URBANI ATTRAVERSO LA REALIZZAZIONE DI PROGETTI INTEGRATI IN GRADO DI VALORIZZARE LE RISORSE E LE SPECIFICITA' LOCALI E CONTRASTARE IL DECLINO DELLE AREE INTERNE E MARGINALI (ASSE VIII - SETTORE VIII.2 - OBIETTIVO OPERATIVO 8.2.1). | 94.879.079,06 | 49.729.135,31 | |
| 4.8.02.01 48020101 | <i>Risorse Vincolate (UPB 4.06.10 - Capitolo 46100001 della entrata)</i> SPESE PER MIGLIORARE LA QUALITA' E L'ACCESSIBILITA' DELLE STRUTTURE SCOLASTICHE E DEI SERVIZI COMPLEMENTARI ALLA DIDATTICA E ACCRESCERE LA DIFFUSIONE, L'ACCESSO E L'USO DELLE TECNOLOGIE DELL'INFORMAZIONE E DELLACOMUNICAZIONE NELLE SCUOLE (ASSE IV - SETTORE IV.1- OBIETTIVO OPERATIVO 4.1.1). | 54.057.704,00 | 0,00 | |
| 4.9.02.01 49020101 | <i>Risorse Vincolate (UPB 2.03.11 - Capitolo 23110001 della entrata)</i> SPESE PER AUMENTARE, L'EFFICIENZA, L'EFFICACIA, LA QUALITA' E L'INCLUSIVITA' DELLE ISTITUZIONI DEL MERCATO DEL LAVORO (ASSE II - OBIETTIVO D). | 1.250.000,00 | 0,00 | |



ELENCO DELLE SPESE CON VINCOLO DI DESTINAZIONE FINANZIATE CON LA DISPONIBILITA' COSTITUITA DAL SALDO FINANZIARIO POSITIVO (AVANZO D'AMMINISTRAZIONE) AI SENSI DELL'ART. 13 DELLA LEGGE REGIONALE 4-2-2002, N.8

Quadro A - SPESE FINANZIATE CON LA QUOTA DI DISPONIBILITA' PROVENIENTE DA ECONOMIE DI FONDI CON VINCOLO DI DESTINAZIONE

| UPB Capitolo | Descrizione | Importo 2014 | Importo 2015 | Note |
|-----------------------|---|---------------|--------------|------|
| 4.9.02.01 49020102 | <i>Risorse Vincolate (UPB 2.03.11 - Capitolo 23110001 della entrata)</i> SPESE PER ATTUARE POLITICHE DEL LAVORO ATTIVE E PREVENTIVE, CON PARTICOLARE ATTENZIONE ALL'INTEGRAZIONE DEI MIGRANTI NEL MERCATO DEL LAVORO, ALL'INVECCHIAMENTO ATTIVO, AL LAVORO AUTONOMO ED ALL'AVVIO DI IMPRESE (ASSE II - OBIETTIVO E). | 19.581.700,00 | 0,00 | |
| 4.9.02.01 49020103 | <i>Risorse Vincolate (UPB 2.03.11 - Capitolo 23110001 della entrata)</i> SPESE PER MIGLIORARE L'ACCESSO DELLE DONNE ALL'OCCUPAZIONE E RIDURRE LE DISPARITA' DI GENERE (ASSE II OBIETTIVO F). | 3.471.999,00 | 0,00 | |
| 4.9.04.01 49040102 | <i>Risorse Vincolate (UPB 2.03.11 - Capitolo 23110001 della entrata)</i> SPESE PER INCENTIVARE LA PARTECIPAZIONE ALL'APPRENDIMENTO PERMANENTE, ANCHE ATTRAVERSO PROVVEDIMENTI INTESI A RIDURRE L'ABBANDONO SCOLASTICO E LE DISPARITA' DI GENERE (ASSE IV - OBIETTIVO I) | 1.370.258,96 | 0,00 | |
| 5.6.01.01 56010101 | <i>Risorse Vincolate (UPB 4.06.10 - Capitolo 46100001 della entrata)</i> SPESE PER LA VALORIZZAZIONE DEL PATRIMONIO CULTURALE DELLA REGIONE ED IN PARTICOLARE DELLE AREE E DEI PARCHI ARCHEOLOGICI, DEGLI EDIFICI STORICI E DI PREGIO ARCHITETTONICO, DEI CASTELLI E DELLE FORTIFICAZIONI MILITARI, DELLE AREE E DALLE STRUTTURE DI ARCHEOLOGIA INDUSTRIALE (ASSE V - SETTORE V.2 - OBIETTIVO OPERATIVO 5.2.1) | 23.951.654,73 | 0,00 | |
| 5.6.01.01 56010103 | <i>Risorse Vincolate (UPB 4.06.10 - Capitolo 46100001 della entrata)</i> SPESE PER LA PROMOZIONE, LA QUALIFICAZIONE E LA MESSA IN RETE DELL'OFFERTA CULTURALE REGIONALE ATTRAVERSO LA REALIZZAZIONE DI ATTIVITA' ED EVENTI IN GRADO DI MOBILITARE SIGNIFICATIVI FLUSSI DI VISITATORI E TURISTI (ASSE V - SETTORE V.2 - OBIETTIVO OPERATIVO 5.2.3) | 8.856.690,91 | 0,00 | |
| 5.6.01.01 56010104 | <i>Risorse Vincolate (UPB 4.06.10 - Capitolo 46100001 della entrata)</i> SPESE PER IL RECUPERO, LA QUALIFICAZIONE E LA VALORIZZAZIONE DELLE PARTICOLARITA' ETNOANTROPOLOGICHE, LINGUISTICHE, CULTURALI E STORICHE DELLE COMUNITA' CALABRESI (ASSE V - SETTORE V.2 - OBIETTIVO OPERATIVO 5.2.4) | 11.274.301,77 | 0,00 | |
| 6.1.01.01 61010119 | <i>Risorse Vincolate (UPB 5.01.03 - Capitolo 51030004 della entrata)</i> SPESE PER IL RIPIANO DEL DISAVANZO DI GESTIONE DEL SERVIZIO SANITARIO REGIONALE PER L'ANNO 2000 MEDIANTE MUTUO CONTRATTO CON LA CC.DD.PP. CON ONERI DI AMMORTAMENTO A CARICO DEL BILANCIO REGIONALE (ART.4, COMMA 4, DEL D.L. 18.9.2001, N.347, CONVERTITO DALLA LEGGE 16.11.2001, N.405- ART.18 DELLA L.R. 7.8.2002, N.29 - DETERMINAZIONE DELLA CC.DD.PP. DELL'1.10.2002 - POSIZIONE N. 4420059-01 - II LOTTO). | 4.472.599,12 | 0,00 | |



ELENCO DELLE SPESE CON VINCOLO DI DESTINAZIONE FINANZIATE CON LA DISPONIBILITA' COSTITUITA DAL SALDO FINANZIARIO POSITIVO (AVANZO D'AMMINISTRAZIONE) AI SENSI DELL'ART. 13 DELLA LEGGE REGIONALE 4-2-2002, N.8

Quadro A - SPESE FINANZIATE CON LA QUOTA DI DISPONIBILITA' PROVENIENTE DA ECONOMIE DI FONDI CON VINCOLO DI DESTINAZIONE

| UPB Capitolo | Descrizione | Importo 2014 | Importo 2015 | Note |
|-----------------------|---|---------------|--------------|------|
| 6.1.01.01 61010120 | <i>Risorse Vincolate (UPB 1.01.05 - Capitolo 1101112 della entrata)</i> SPESE PER LA COPERTURA DEI DISAVANZI DI GESTIONE IN MATERIA DI SPESA SANITARIA LA CUI COPERTURA FINANZIARIA E' ASSICURATA CON I PROVVEDIMENTI TRIBUTARI ASSUNTI IN MATERIA DI ADDIZIONALE IRPEF (ART. 1 DELLA LEGGE REGIONALE 7 AGOSTO 2002, N. 30; ART. 18, COMMA 1, DELLA L.R. 11/01/2006 N. 1). | 75.689.855,62 | 0,00 | |
| 6.1.01.01 61010157 | <i>Risorse Vincolate (UPB 2.01.08 - Capitolo 21080068 della entrata)</i> SPESE PER FINANZIAMENTO DEGLI ONERI DEL PERSONALE DEGLI ISTITUTI PENITENZIARI TRASFERITO AL SERVIZIO SANITARIO NAZIONALE NEI SETTORI DELLA PREVENZIONE E DELL'ASSISTENZA AI DETENUTI E AGLI INTERNATI TOSSICODIPENDENTI (ART. 2, COMMA 1, DEL DECRETO MINISTERIALE DEL 10.4.2002). | 190.000,00 | 0,00 | |
| 6.1.01.01 61010158 | <i>Risorse Vincolate (UPB 2.01.08 - Capitolo 21080069 della entrata)</i> FONDO PER L'ESCLUSIVITA' DEL RAPPORTO PER IL PERSONALE DIRIGENTE DEL RUOLO SANITARIO (ART. 72, COMMA 6, LEGGE 23.12.1998, N.448). | 7.229.787,00 | 0,00 | |
| 6.1.01.01 61010163 | <i>Risorse Vincolate (UPB 1.02.03 - Capitolo 2101101 della entrata)</i> QUOTA INTEGRATIVA DEL FONDO SANITARIO REGIONALE PER L'ANNO 2006 SOGGETTA ALLA VERIFICA DI CUI AL PUNTO 19 DELL'ACCORDO STATO REGIONI DELL'8.8.2001 (D.L. 18.9.2001, N.347 CONVERTITO DALLA LEGGE 16.11.2001, N.405- ART. 40 LEGGE 28.12.2001, N.448). | 4.543.993,86 | 0,00 | |
| 6.1.01.01 61010171 | <i>Risorse Vincolate (UPB 1.02.02 - Capitolo 1202108 della entrata)</i> QUOTA INTEGRATIVA DEL FONDO SANITARIO REGIONALE PER L'ANNO 2008 SOGGETTA ALLA VERIFICA DI CUI AL PUNTO 19 DELL'ACCORDO STATO REGIONI DELL'8.8.2001 (D.L. 18.9.2001, N.347 CONVERTITO DALLA LEGGE 16.11.2001, N.405- ART. 40 LEGGE 28.12.2001, N.448). | 878.849,88 | 0,00 | |
| 6.1.01.01 61010172 | <i>Risorse Vincolate (UPB 2.01.08 - Capitolo 21080088 della entrata)</i> SPESE PER FAVORIRE IL MANTENIMENTO DI UNA EFFICIENTE RETE DI ASSISTENZA FARMACEUTICA TERRITORIALE NELLE ZONE DISAGIATE (ART. 38 DELLA LEGGE 23 FEBBRAIO 2006, N. 51) | 438.645,65 | 0,00 | |
| 6.1.01.01 61010173 | <i>Risorse Vincolate (UPB 3.04.02 - Capitolo 34020014 della entrata)</i> QUOTE DI SPETTANZA DOVUTE AI FARMACISTI E AI GROSSISTI PER I FARMACI OGGETTO DELLE MISURE DI RIDUZIONE DEI PREZZI ADOTTATE AI SENSI DELL'ART. 48 DELLA LEGGE 24.11.2003, N. 326 (ART. 1, COMMA 796, LETT. G), LEGGE 27 DICEMBRE 2006, N. 296 - DETERMINA DELL'AGENZIA ITALIANA DEL FARMACO DEL 9 FEBBRAIO 2007) | 45.372.245,82 | 0,00 | |
| 6.1.01.01 61010175 | <i>Risorse Vincolate (UPB 1.02.02 - Capitolo 1202108 della entrata)</i> QUOTA INTEGRATIVA DEL FONDO SANITARIO REGIONALE PER L'ANNO 2009 SOGGETTA ALLA VERIFICA DI CUI AL PUNTO 19 DELL'ACCORDO STATO REGIONI DELL'8.8.2001 (D.L. 18.9.2001, N.347 CONVERTITO DALLA LEGGE 16.11.2001, N.405- ART. 40 LEGGE 28.12.2001, N.448). | 89.014.817,32 | 0,00 | |



ELENCO DELLE SPESE CON VINCOLO DI DESTINAZIONE FINANZIATE CON LA DISPONIBILITA' COSTITUITA DAL SALDO FINANZIARIO POSITIVO (AVANZO D'AMMINISTRAZIONE) AI SENSI DELL'ART. 13 DELLA LEGGE REGIONALE 4-2-2002, N.8

Quadro A - SPESE FINANZIATE CON LA QUOTA DI DISPONIBILITA' PROVENIENTE DA ECONOMIE DI FONDI CON VINCOLO DI DESTINAZIONE

| UPB Capitolo | Descrizione | Importo 2014 | Importo 2015 | Note |
|-----------------------|--|----------------|--------------|------|
| 6.1.01.01 61010179 | <i>Risorse Vincolate (UPB 2.01.08 - Capitolo 21080117 della entrata)</i> SPESE PER IL TRASFERIMENTO DELLE FUNZIONI SANITARIE, DEI RAPPORTI DI LAVORO, DELLE RISORSE FINANZIARIE E DELLE ATTREZZATURE E BENI STRUMENTALI IN MATERIA DI SANITA' PENITENZIARIA DAI DIPARTIMENTI DELL'AMMINISTRAZIONE PENITENZIARIA E DELLA GIUSTIZIA MINORILE DEL MINISTERO DELLA GIUSTIZIA AL SERVIZIO SANITARIO NAZIONALE (ART. 2, COMMA 283, DELLA LEGGE 24 DICEMBRE 2007, N. 244 - ART. 6, COMMA 1, DEL DPCM DEL 1 APRILE 2008) | 80.730,00 | 0,00 | |
| 6.1.01.01 61010180 | <i>Risorse Vincolate (UPB 1.01.04 - Capitolo 11040003 della entrata)</i> SPESE PER LA COPERTURA DEI DISAVANZI DI GESTIONE IN MATERIA DI SPESA SANITARIA LA CUI COPERTURA FINANZIARIA E' ASSICURATA CON I PROVVEDIMENTI TRIBUTARI ASSUNTI IN MATERIA DI IRAP (ART. 33 DELLA LEGGE REGIONALE 12 GIUGNO 2009, N. 19) | 78.779.000,00 | 0,00 | |
| 6.1.01.01 61010181 | <i>Risorse Vincolate (UPB 1.02.02 - Capitolo 1202108 della entrata)</i> QUOTA INTEGRATIVA DEL FONDO SANITARIO REGIONALE PER L'ANNO 2010 SOGGETTA ALLA VERIFICA DI CUI AL PUNTO 19 DELL'ACCORDO STATO REGIONI DELL'8.8.2001 (D.L. 18.9.2001, N.347 CONVERTITO DALLA LEGGE 16.11.2001, N.405- ART. 40 LEGGE 28.12.2001, N.448). | 108.302.418,00 | 0,00 | |
| 6.1.01.01 61010182 | <i>Risorse Vincolate (UPB 1.02.02 - Capitolo 1202108 della entrata)</i> QUOTA INTEGRATIVA DEL FONDO SANITARIO REGIONALE PER L'ANNO 2011 SOGGETTA ALLA VERIFICA DI CUI AL PUNTO 19 DELL'ACCORDO STATO REGIONI DELL'8.8.2001 (D.L. 18.9.2001, N.347 CONVERTITO DALLA LEGGE 16.11.2001, N.405- ART. 40 LEGGE 28.12.2001, N.448). | 105.111.699,92 | 0,00 | |
| 6.1.01.01 61010184 | <i>Risorse Vincolate (UPB 1.01.04 - Capitolo 11040004 della entrata)</i> SPESE PER LA COPERTURA DEI DISAVANZI DI GESTIONE IN MATERIA DI SPESA SANITARIA LA CUI COPERTURA FINANZIARIA E' ASSICURATA CON LE ENTRATE DERIVANTI DALL'INCREMENTO IN VIA AUTOMATICA, IN AGGIUNTA ALLE MANOVRE REGIONALI, NELLA MISURA FISSA DI 0,15 PUNTI PERCENTUALI DELL'ALIQUOTA DELL'IMPOSTA REGIONALE SULLE ATTIVITA' PRODUTTIVE RISPETTO AL LIVELLO DELLE ALIQUOTE VIGENTI (ART. 2, COMMI 76 E 83, LETTERA B) DELLA LEGGE 23 DICEMBRE 2009, N. 191) | 3.380.000,00 | 0,00 | |
| 6.1.01.01 61010186 | <i>Risorse Vincolate (UPB 2.01.08 - Capitolo 21080121 della entrata)</i> QUOTA INTEGRATIVA DEL FONDO SANITARIO REGIONALE PER L'ANNO 2001 SOGGETTA ALLA VERIFICA DI CUI AL PUNTO 19 DELL'ACCORDO STATO-REGIONI DELL'8.8.2001 (DECRETO LEGGE 18.9.2001, N. 347 CONVERTITO DALLA LEGGE 16.11.2001, N. 405 - ART. 40 DELLA LEGGE 28.12.2001, N. 44) | 124.723.308,00 | 0,00 | |
| 6.1.01.01 61010187 | <i>Risorse Vincolate (UPB 5.03.02 - Capitolo 53020101 della entrata)</i> SPESE PER LA COPERTURA DEL DEBITO SANITARIO CUMULATIVAMENTE REGISTRATO A TUTTO IL 31 DICEMBRE 2010 (ART. 2, COMMA 98, DELLA LEGGE 23 DICEMBRE 2009, N. 191 - DELIBERAZIONE DELLA GIUNTA REGIONALE N. 231 DEL 31 MAGGIO 2011) | 209.643.170,16 | 0,00 | |



ELENCO DELLE SPESE CON VINCOLO DI DESTINAZIONE FINANZIATE CON LA DISPONIBILITA' COSTITUITA DAL SALDO FINANZIARIO POSITIVO (AVANZO D'AMMINISTRAZIONE) AI SENSI DELL'ART. 13 DELLA LEGGE REGIONALE 4-2-2002, N.8

Quadro A - SPESE FINANZIATE CON LA QUOTA DI DISPONIBILITA' PROVENIENTE DA ECONOMIE DI FONDI CON VINCOLO DI DESTINAZIONE

| UPB Capitolo | Descrizione | Importo 2014 | Importo 2015 | Note |
|-----------------------|---|----------------|--------------|------|
| 6.1.01.01 61010188 | <i>Risorse Vincolate (UPB 1.02.02 - Capitolo 1202108 della entrata)</i> QUOTA INTEGRATIVA DEL FONDO SANITARIO REGIONALE PER L'ANNO 2012 SOGGETTA ALLA VERIFICA DI CUI AL PUNTO 19 DELL'ACCORDO STATO REGIONI DELL'8.8.2001 (D.L. 18.9.2001, N.347 CONVERTITO DALLA LEGGE 16.11.2001, N.405- ART. 40 LEGGE 28.12.2001, N.448). | 102.211.705,13 | 0,00 | |
| 6.1.01.01 61010189 | <i>Risorse Vincolate (UPB 3.04.02 - Capitolo 34020020 della entrata)</i> TRASFERIMENTI, A TITOLO DI RIMBORSO, ALLE AZIENDE SANITARIE PROVINCIALI ED OSPEDALIERE CHE HANNO UTILIZZATO I FARMACI ACQUISTATI ALL'ESTERO O QUELLI UTILIZZATI OFF LABEL (ART.48, COMMA19 DELLA LEGGE 24 NOVEMBRE 2003, N. 326) | 2.067.120,00 | 0,00 | |
| 6.1.01.01 61010190 | <i>Risorse Vincolate (UPB 1.02.02 - Capitolo 1202108 della entrata)</i> QUOTA INTEGRATIVA DEL FONDO SANITARIO REGIONALE PER L'ANNO 2013 SOGGETTA ALLA VERIFICA DI CUI AL PUNTO 19 DELL'ACCORDO STATO REGIONI DELL'8.8.2001 (D.L. 18.9.2001, N.347 CONVERTITO DALLA LEGGE 16.11.2001, N.405- ART. 40 LEGGE 28.12.2001, N.448). | 100.000.000,00 | 0,00 | |
| 6.1.01.04 61010411 | <i>Risorse Vincolate (UPB 2.01.08 - Capitolo 21080120 della entrata)</i> SPESE PER IL FINANZIAMENTO AGLI ENTI DELLA RICERCA SANITARIA DESTINATARI DELLA SOMMA DEL 5 PER MILLE DELL'IMPOSTA SUL REDDITO DELLE PERSONE FISICHE (ART. 1, COMMA 1234 - 1237 DELLA LEGGE 27 DICEMBRE 2006, N. 296) | 22.368,27 | 0,00 | |
| 6.1.01.04 61010412 | <i>Risorse Vincolate (UPB 2.01.08 - Capitolo 21080122 della entrata)</i> SPESE PER LA REALIZZAZIONE DEL PROGETTO 'UNRAVELING THE MECHANISMS OF THE ACTIVATION OF RESIDENT CARDIAC STEM CELLS; AN APPROACH TO CARDIOVASCULAR REGENERATIVE THERAPY' (DECRETO DEL MINISTERO DELLA SALUTE DEL 8.9.2010 - DGR N. 651 DEL 5.10.2010) | 238.094,26 | 0,00 | |
| 6.1.01.04 61010413 | <i>Risorse Vincolate (UPB 2.01.08 - Capitolo 21080123 della entrata)</i> SPESE FINALIZZATE ALLE PRESCRIZIONI TECNICHE PER LA DONAZIONE, L'APPROVIGIONAMENTO E IL CONTROLLO DI TESSUTI E CELLULE UMANI (ART. 5 DEL DECRETO LEGISLATIVO 25 GENNAIO 2010, N. 16) | 29.922,70 | 0,00 | |
| 6.1.02.01 61020107 | <i>Risorse Vincolate (UPB 2.01.08 - Capitolo 21080092 della entrata)</i> SPESE PER L'EROGAZIONE DI PRODOTTI SENZA GLUTINE NELLE MENSE DELLE STRUTTURE SCOLASTICHE E OSPEDALIERE E NELLE MENSE DELLE STRUTTURE PUBBLICHE, SU RICHIESTA DEGLI AVENTI DIRITTO (LEGGE 4 LUGLIO 2005, N. 123). | 203.042,32 | 0,00 | |
| 6.1.02.01 61020109 | <i>Risorse Vincolate (UPB 2.01.08 - Capitolo 21080118 della entrata)</i> SPESE PER L'ATTUAZIONE DEL PIANO PANDEMICO REGIONALE DI CUI ALLA DELIBERAZIONE DELLA GIUNTA REGIONALE DEL 26 OTTOBRE 2009 N. 667. | 135.160,39 | 0,00 | |



ELENCO DELLE SPESE CON VINCOLO DI DESTINAZIONE FINANZIATE CON LA DISPONIBILITA' COSTITUITA DAL SALDO FINANZIARIO POSITIVO (AVANZO D'AMMINISTRAZIONE) AI SENSI DELL'ART. 13 DELLA LEGGE REGIONALE 4-2-2002, N.8

Quadro A - SPESE FINANZIATE CON LA QUOTA DI DISPONIBILITA' PROVENIENTE DA ECONOMIE DI FONDI CON VINCOLO DI DESTINAZIONE

| UPB Capitolo | Descrizione | Importo 2014 | Importo 2015 | Note |
|-----------------------|--|--------------|--------------|------|
| 6.1.03.01 61030104 | <i>Risorse Vincolate (UPB 2.01.08 - Capitolo 21080082 della entrata)</i> SPESE PER LA REALIZZAZIONE DEL PROGETTO DENOMINATO "LA SALUTE MENTALE NELLA PRE-ADOLESCENZA: SCREENING DI INTERVENTI MIRATI ALLA PREVENZIONE DEI DISTURBI PSICOPATOLOGICI", APPROVATO NELL'AMBITO DEL PROGRAMMA NAZIONALE PER LA TUTELA DELLA SALUTE MENTALE (ART. 98, DELLA LEGGE 23.12.2000, N. 388). | 14.762,65 | 0,00 | |
| 6.1.03.03 61030304 | <i>Risorse Vincolate (UPB 2.01.08 - Capitolo 21080081 della entrata)</i> SPESE PER GLI INTERVENTI DI PROCREAZIONE MEDICALMENTE ASSISTITA (ART.18, LEGGE 19.02.2004, N. 40). | 887.994,00 | 0,00 | |
| 6.1.03.03 61030305 | <i>Risorse Vincolate (UPB 2.01.08 - Capitolo 21080099 della entrata)</i> SPESE PER INTERVENTI MIRANTI A PREVENIRE E VIETARE LE PRATICHE DI MUTILAZIONE GENITALE FEMMINILE (LEGGE 09.01.2006 N.7) | 97.450,04 | 0,00 | |
| 6.1.03.03 61030306 | <i>Risorse Vincolate (UPB 2.01.08 - Capitolo 21080110 della entrata)</i> SPESE PER IL RISCONTRO DIAGNOSTICO SULLE VITTIME DELLA SINDROME DELLA MORTE IMPROVVISA DEL LATTANTE E DI MORTE INASPETTATA DEL FETO (LEGGE 2 FEBBRAIO 2006, N. 31) | 6.770,21 | 0,00 | |
| 6.1.03.05 61030512 | <i>Risorse Vincolate (UPB 2.04.04 - Capitolo 24040022 della entrata)</i> SPESE PER LA REALIZZAZIONE DA PARTE DELLA REGIONE CALABRIA DEL PROGETTO N.I.O.D. (NETWORK ITALIANO DEGLI OSSERVATORI SULLE DIPENDENZE) - (DGR 14 OTTOBRE 2010, N. 443) | 52.500,00 | 0,00 | |
| 6.1.04.01 61040112 | <i>Risorse Vincolate (UPB 3.04.03 - Capitolo 34030020 della entrata)</i> SPESE PER I DIRITTI SANITARI DELLE PRESTAZIONI VETERINARIE E PER LE AUTORIZZAZIONI DELLE STRUTTURE REGIONALI (ART. 7 LETT. B DEL D.LGS. N. 194 DEL 19 NOVEMBRE 2008 - REGOLAMENTI CEE NN. 853, 854 E 882 DEL 2004) | 389.671,96 | 0,00 | |
| 6.1.04.02 61040204 | <i>Risorse Vincolate (UPB 2.01.08 - Capitolo 21080091 della entrata)</i> SPESE PER L'INSERIMENTO DI APPOSITI MODULI FORMATIVI SULLA CELIACHIA NELL'AMBITO DI ATTIVITA' DI FORMAZIONE E AGGIORNAMENTO PROFESSIONALI RIVOLTE A RISTORATORI ED ALBERGATORI (LEGGE 4 LUGLIO 2005, N. 123) | 24.989,96 | 0,00 | |
| 6.1.04.02 61040205 | <i>Risorse Vincolate (UPB 2.01.08 - Capitolo 21080094 della entrata)</i> SPESE PER GARANTIRE IL COORDINAMENTO INTRAREGIONALE ED INTERREGIONALE DELLE ATTIVITA' TRASFUSIONALI, DEI FLUSSI DI SCAMBIO E DI COMPENSAZIONE NONCHE' IL MONITORAGGIO DEL RAGGIUNGIMENTO DEI RELATIVI OBIETTIVI (ART. 6, COMMA 1, LETTERA C) DELLA LEGGE 21 OTTOBRE 2005, N. 219, DLGS 6 NOVEMBRE 2007, N. 207 E DLGS 6 NOVEMBRE 2007, N. 208) | 1.065.103,84 | 0,00 | |



ELENCO DELLE SPESE CON VINCOLO DI DESTINAZIONE FINANZIATE CON LA DISPONIBILITA' COSTITUITA DAL SALDO FINANZIARIO POSITIVO (AVANZO D'AMMINISTRAZIONE) AI SENSI DELL'ART. 13 DELLA LEGGE REGIONALE 4-2-2002, N.8

Quadro A - SPESE FINANZIATE CON LA QUOTA DI DISPONIBILITA' PROVENIENTE DA ECONOMIE DI FONDI CON VINCOLO DI DESTINAZIONE

| UPB Capitolo | Descrizione | Importo 2014 | Importo 2015 | Note |
|-----------------------|---|--------------|--------------|------|
| 6.1.04.02 61040206 | <i>Risorse Vincolate (UPB 2.01.08 - Capitolo 21080102 della entrata)</i> SPESE PER LA REALIZZAZIONE DELLE ATTIVITA' DI MONITORAGGIO DEI DATI RELATIVI ALL'ABUSO DI ALCOL E AI PROBLEMI ALCOLCORRELATI (ART. 3, COMMA 4, DELLA LEGGE 30.3.2001, N. 125) | 30.377,00 | 0,00 | |
| 6.1.04.02 61040209 | <i>Risorse Vincolate (UPB 2.04.04 - Capitolo 24040013 della entrata)</i> SPESE PER LA REALIZZAZIONE DEL PROGETTO 'GUADAGNARE SALUTE NEGLI ADOLESCENTI' (CONVENZIONE TRA LA REGIONE CALABRIA E LA REGIONE PIEMONTE - DGR N. 296 DEL 25 MARZO 2010) | 51.428,57 | 0,00 | |
| 6.1.04.02 61040213 | <i>Risorse Vincolate (UPB 2.04.04 - Capitolo 24040021 della entrata)</i> SPESE PER LA REALIZZAZIONE DI UNA CAMPAGNA NAZIONALE DI INFORMAZIONE PER LA PROMOZIONE DEL CORRETTO USO DEL 118 E DEI SERVIZI DI EMERGENZA URGENZA ATTRAVERSO LA COSTITUZIONE DI UNA RETE TRA AGENZIA NAZIONALE PER I SERVIZI SANITARI REGIONALI E REGIONE CALABRIA | 8.400,00 | 0,00 | |
| 6.1.04.02 61040214 | <i>Risorse Vincolate (UPB 3.04.02 - Capitolo 34020023 della entrata)</i> SPESE FINALIZZATE ESCLUSIVAMENTE AD ATTIVITÀ FORMATIVE, INFORMATIVE E/O DI POTENZIAMENTO DI AZIONI IN TEMA DI SICUREZZA ALIMENTARE (DGR DEL 27 APRILE 2011, N. 153) | 3.098,73 | 0,00 | |
| 6.1.05.03 61050302 | <i>Risorse Vincolate (UPB 2.01.08 - Capitolo 21080089 della entrata)</i> SPESE PER LA REALIZZAZIONE DEL PROGETTO 'SOSTEGNO ALLE FUNZIONI DI INTERFACCIA TRA LE REGIONI E LE PROVINCE AUTONOME ED IL CENTRO NAZIONALE PER LA PREVENZIONE ED IL CONTROLLO DELLE MALATTIE' (DECRETO DEL MINISTERO DELLA SALUTE DEL 5 DICEMBRE 2006) | 114.295,19 | 0,00 | |
| 6.1.05.04 61050406 | <i>Risorse Vincolate (UPB 2.01.08 - Capitolo 21080056 della entrata)</i> SPESE PER LA REALIZZAZIONE DEL PROGETTO FINALIZZATO ALLA RICERCA SULLA CORRESPONSABILITA' DELLE ISTITUZIONI LOCALI PER LA VALUTAZIONE DELL'IMPATTO SULLA SALUTE DELLE POLITICHE DI WELFARE A LIVELLO LOCALE (ARTT.12 E 12BIS DEL D.L.VO 30.12.92, N.502, COME MODIFICATO ED INTEGRATO DAL D.L.VO 18.6.99, N.229). | 44,56 | 0,00 | |
| 6.1.05.04 61050407 | <i>Risorse Vincolate (UPB 2.01.08 - Capitolo 21080057 della entrata)</i> SPESE PER LA REALIZZAZIONE DEL PROGETTO FINALIZZATO ALLA RICERCA SUI FATTORI DETERMINANTI LA STENOSI ED IL RIMODELLAMENTO VASCOLARE: RESTENOSI ED APPROCCIO TERAPEUTICO MEDIANTE TERAPIA GENICA SOMATICA (ARTT. 12E 12BIS DEL D.L.VO 30.12.92, N.502, COME MODIFICATO ED INTEGRATO DAL D.L.VO 18.6.99, N.229). | 5.142,88 | 0,00 | |
| 6.1.05.04 61050419 | <i>Risorse Vincolate (UPB 2.01.08 - Capitolo 21080073 della entrata)</i> SPESE PER IL PROGETTO DI RICERCA FINALIZZATO A "IDENTIFICAZIONE DI MARCKERS GENETICI NELLA MALATTIA DI PARCKINSON AD ESORDIO TARDIVO SPORADICO E FAMILIARE" (ART. 12, COMMA 2, LETT. B), DEL D.L.VO 31.12.1992, N.502, COME MODIFICATO ED INTEGRATO DAL D.L.VO 18.6.1999, N.229). | 2.134,82 | 0,00 | |



ELENCO DELLE SPESE CON VINCOLO DI DESTINAZIONE FINANZIATE CON LA DISPONIBILITA' COSTITUITA DAL SALDO FINANZIARIO POSITIVO (AVANZO D'AMMINISTRAZIONE) AI SENSI DELL'ART. 13 DELLA LEGGE REGIONALE 4-2-2002, N.8

Quadro A - SPESE FINANZIATE CON LA QUOTA DI DISPONIBILITA' PROVENIENTE DA ECONOMIE DI FONDI CON VINCOLO DI DESTINAZIONE

| UPB Capitolo | Descrizione | Importo 2014 | Importo 2015 | Note |
|-----------------------|--|--------------|--------------|------|
| 6.1.05.04 61050420 | <i>Risorse Vincolate (UPB 2.01.08 - Capitolo 21080074 della entrata)</i> SPESE PER IL PROGETTO DI RICERCA FINALIZZATO A "IDENTIFICAZIONE DI NUOVI MARCATORI TUMORALI MEDIANTE ANALISI DEL CORREDO PROTEONOMICO E EPITOPICO DI CELLULE NEOPLASTICHE" (ART. 12, COMMA 2, LETT. B), DEL D.L.VO31.12.1992, N. 502, COME MODIFICATO ED INTEGRATO DAL D.L.VO 18.6.1999, N.229). | 23,73 | 0,00 | |
| 6.1.05.04 61050423 | <i>Risorse Vincolate (UPB 2.01.08 - Capitolo 21080077 della entrata)</i> SPESE PER IL PROGETTO DI RICERCA FINALIZZATO A "LA CALABRIA COME ISOLA GENETICA: EPIDEMIOLOGIA, CLINICA E GENETICA MOLECOLARE DI ALCUNE MALATTIE RARE IN FORMA FAMILIARE" (ART. 12, COMMA 2, LETT. B), DEL D.L.VO31.12.1992, N. 502, COME MODIFICATO ED INTEGRATO DAL D.L.VO 18.6.1999,N. 229). | 812,02 | 0,00 | |
| 6.1.05.04 61050426 | <i>Risorse Vincolate (UPB 2.01.08 - Capitolo 21080084 della entrata)</i> SPESE PER LA REALIZZAZIONE DEL PROGETTO FINALIZZATO ALLA RICERCA PER L'UTILIZZO INNOVATIVO DI MOLECOLE ED ATTIVITA' ANTIORMONALE IN TUMORI ENDOCRINO-DIPENDENTI (ART. 12 E 12BIS DEL D.L.VO 30.12.1992, N. 502, COME MODIFICATO ED INTEGRATO DAL D.L.VO 19.6.1999, N. 229). | 1.170,00 | 0,00 | |
| 6.1.05.04 61050429 | <i>Risorse Vincolate (UPB 2.01.08 - Capitolo 21080087 della entrata)</i> SPESE PER LA REALIZZAZIONE DEL PIANO PER LO SCREENING DEL CANCRO AL SENO, DELLA CERVICE UTERINA E DEL COLON RETTO (ART. 2BIS DEL DECRETO LEGGE N. 81 DEL 29 MARZO 2004, CONVERTITO NELLA LEGGE N. 138 DEL 26 MAGGIO 2004). | 2.505.929,84 | 0,00 | |
| 6.1.05.04 61050430 | <i>Risorse Vincolate (UPB 2.01.08 - Capitolo 21080090 della entrata)</i> SPESE PER LA REALIZZAZIONE DEL PROGETTO DENOMINATO FARMACOGENETICA DELLA MALATTIA DI PARKINSON (ARTT. 12 E 12 BIS DEL D.L.VO 30.12.1992 N. 502, COME MODIFICATO E INTEGRATO DAL D.L.VO 19.06.1999 N. 229 - CONVENZIONE TRA IL MINISTERO DELLA SALUTE E LA REGIONE CALABRIA STIPULATA IN DATA 27 MARZO 2006). | 21.500,00 | 0,00 | |
| 6.1.05.04 61050431 | <i>Risorse Vincolate (UPB 2.01.08 - Capitolo 21080093 della entrata)</i> SPESE PER LA REALIZZAZIONE DEL PROGETTO DI RICERCA FINALIZZATA DENOMINATO 'UNIFORMITA' DEI DIRITTI DEL CITTADINO: SPERIMENTAZIONE DEI MODELLI ORGANIZZATIVI PER LA PRESA IN CARICO DELLE PERSONE FRAGILI E LA CONTINUITA' ASSISTENZIALE, CON PARTICOLARE RIFERIMENTO AL PUNTO UNICO DI ACCESSO ALLA RETE DEI SERVIZI SANITARI E SOCIOSANITARI' (ART. 12 DECRETO LEGISLATIVO 3 DICEMBRE 1992, N. 502 - PROTOCOLLO D'INTESA FRA L'AGENZIA PER I SERVIZI SANITARI REGIONALI E LA REGIONE CALABRIA N. 239 DEL 27 GIUGNO 2006). | 2.100,00 | 0,00 | |



**ELENCO DELLE SPESE CON VINCOLO DI DESTINAZIONE FINANZIATE CON LA DISPONIBILITA' COSTITUITA DAL SALDO FINANZIARIO
POSITIVO (AVANZO D'AMMINISTRAZIONE) AI SENSI DELL'ART. 13 DELLA LEGGE REGIONALE 4-2-2002, N.8**

Quadro A - SPESE FINANZIATE CON LA QUOTA DI DISPONIBILITA' PROVENIENTE DA ECONOMIE DI FONDI CON VINCOLO DI DESTINAZIONE

| UPB Capitolo | Descrizione | Importo 2014 | Importo 2015 | Note |
|-----------------------|--|--------------|--------------|------|
| 6.1.05.04 61050432 | <i>Risorse Vincolate (UPB 2.01.08 - Capitolo 21080095 della entrata)</i> SPESE PER LA REALIZZAZIONE DEL PROGETTO DI RICERCA FINALIZZATA DENOMINATO 'BIOLOGIA E IMPIEGO DEI PROGENITORI ENDOTELIALI (EPC) NELL'ARTERIOPATIA OBLITERANTE PERIFERICA (AOP) (ART. 12, COMMA 2, LETT. B, DEL DECRETO LEGISLATIVO 3 DICEMBRE 1999, N. 501). | 22.000,00 | 0,00 | |
| 6.1.05.04 61050433 | <i>Risorse Vincolate (UPB 2.04.04 - Capitolo 24040002 della entrata)</i> SPESE PER L'ATTUAZIONE DEL PROGETTO "SPERIMENTAZIONE DI UNA METODOLOGIA DI INTERVENTO PER LE PROBLEMATICHE SANITARIE NELL'AMBIENTE CARCERARIO" (DPR 9 OTTOBRE 1990, N. 309, D. MINISTRO DELLA SOLIDARIETA' SOCIALE 28 LUGLIO 2000) | 1.549,37 | 0,00 | |
| 6.1.05.04 61050441 | <i>Risorse Vincolate (UPB 2.01.08 - Capitolo 21080115 della entrata)</i> SPESE PER LA REALIZZAZIONE DEL PROGRAMMA STRATEGICO DI RICERCA SANITARIA DAL TITOLO 'APPROCCIO INTEGRATO TRA I SERVIZI NELLA RETA DI RIFERIMENTO E CONDIVISIONE DI AZIONE INTERDISCIPLINARE TRA OPERATORI DI ECCELLENZA IN LINEA CON RACCOMANDAZIONI EUROPEE E LINEE GUIDA NAZIONALI PER LA SCLEROSI MULTIPLA COME MODELLO DI DISABILITA' (ARTICOLI 12 E 12BIS DEL DECRETO LEGISLATIVO 30 DICEMBRE 1992, N. 502 E SUCCESSIVE MODIFICHE ED INTEGRAZIONI - CONVENZIONE TRA IL MINISTERO DEL LAVORO, DELLA SALUTE E DELLE POLITICHE SOCIALI E LA REGIONE CALABRIA N. 6 DEL 10 OTTOBRE 2008) | 200.000,00 | 0,00 | |
| 6.1.05.04 61050443 | <i>Risorse Vincolate (UPB 2.04.04 - Capitolo 24040007 della entrata)</i> SPESE PER LA REALIZZAZIONE DEL PROGETTO 'SOSTEGNO ALLE INIZIATIVE DI CONTROLLO DEL TABAGISMO: DALLA PIANIFICAZIONE REGIONALE ALLA PIANIFICAZIONE AZIENDALE' (CONVENZIONE CON LA REGIONE EMILIA ROMAGNA DEL 23 GENNAIO 2009) | 18.000,00 | 0,00 | |
| 6.1.05.04 61050444 | <i>Risorse Vincolate (UPB 2.01.08 - Capitolo 21080119 della entrata)</i> SPESE PER LA REALIZZAZIONE DELLE LINEE PROGETTUALI 'MALATTIE RARE' , 'SALUTE E SICUREZZA SUL LAVORO' E 'GUADAGNARE SALUTE' (DELIBERAZIONI DELLA GIUNTA REGIONALE N.389 DEL 30 MAGGIO 2008 E N. 409 DEL 9 LUGLIO 2009 - CONVENZIONE CON L'ISTITUTO SUPERIORE DI SANITA' DEL 23 FEBBRAIO 2009 - ARTICOLO 1, COMMI 805 E 806, DELLA LEGGE 27 DICEMBRE 2006, N. 296 - DELIBERAZIONE DELLA GIUNTA REGIONALE N. 374 DEL 12 MAGGIO 2010) | 1.142.073,83 | 0,00 | |
| 6.1.05.04 61050447 | <i>Risorse Vincolate (UPB 2.01.08 - Capitolo 21080124 della entrata)</i> SPESE PER LA REALIZZAZIONE DEL PROGETTO CCM 2011- SPERIMENTAZIONE DI PERCORSI ASSISTENZIALI INTEGRATI PER LA PREVENZIONE DELLE COMPLICANZE DELLA MALATTIA DI ALZHEIMER SULLA BASE DEL MODELLO AMPLIATO DEL CHRONIC CARE MODEL NELL'ASP DI CATANZARO (LEGGE 26 MAGGIO 2004, N. 138 - DECRETO MINISTERIALE DEL 27 MAGGIO 2011 - ACCORDO DI COLLABORAZIONE DEL 14 DICEMBRE 2011) | 155.000,00 | 0,00 | |



ELENCO DELLE SPESE CON VINCOLO DI DESTINAZIONE FINANZIATE CON LA DISPONIBILITA' COSTITUITA DAL SALDO FINANZIARIO POSITIVO (AVANZO D'AMMINISTRAZIONE) AI SENSI DELL'ART. 13 DELLA LEGGE REGIONALE 4-2-2002, N.8

Quadro A - SPESE FINANZIATE CON LA QUOTA DI DISPONIBILITA' PROVENIENTE DA ECONOMIE DI FONDI CON VINCOLO DI DESTINAZIONE

| UPB Capitolo | Descrizione | Importo 2014 | Importo 2015 | Note |
|-----------------------|--|---------------|--------------|------|
| 6.1.05.04 61050448 | <i>Risorse Vincolate</i> SPESE PER LA REALIZZAZIONE DEL PROGETTO CCM DENOMINATO "DONNE AD ALTO RISCHIO DI NEOPLASIE MAMMARIE: RUOLO DELLA RISONANZA MAGNETICA NUCLEARE CON MEZZO DI CONTRASTO COME METODICA DIAGNOSTICA IN FASE DI SCREENING" (CONVENZIONE CON IL MINISTERO DELLA SALUTE DEL 30 AGOSTO 2012) | 320.000,00 | 0,00 | |
| | <i>Risorse Vincolate (UPB 2.01.08 - Capitolo 21080128 della entrata)</i> | | | |
| 6.1.05.04 61050449 | SPESE PER LA REALIZZAZIONE DEL PROGETTO CCM DENOMINATO "VALUTAZIONE DEL RISCHIO SANITARIO DI INFEZIONI DA AGENTI ZONOSICI ATTRAVERSO PRODOTTI VEGETALI OTTENUTI IN AREE A ELEVATA PRESSIONE ZOOTECNICA" (CONVENZIONE CON IL MINISTERO DELLA SALUTE DEL 30 AGOSTO 2012) | 158.400,00 | 0,00 | |
| | <i>Risorse Vincolate (UPB 2.01.08 - Capitolo 21080129 della entrata)</i> | | | |
| 6.1.05.04 61050450 | SPESE PER LA REALIZZAZIONE DEL PROGETTO DI RICERCA GR DENOMINATO "INNOVATIVE APPROACHES FOR DIAGNOSIS AND TRATMENT OF B-CELL CHRONIC LYMPHOCYTIC LEUKEMIA" (DGR N. 66 DEL 24/02/2012 - CONVENZIONE CON IL MINISTERO DELLA SALUTE DEL 24 MAGGIO 2012) | 289.920,00 | 0,00 | |
| | <i>Risorse Vincolate (UPB 2.01.08 - Capitolo 21080129 della entrata)</i> | | | |
| 6.1.05.04 61050451 | SPESE PER LA REALIZZAZIONE DEL PROGETTO DENOMINATO "OSPEDALE- TERRITORIO SENZA DOLORE" (COMMA 1, ART. 6 DELLA LEGGE 15 MARZO 2010, N.38) | 93.860,00 | 0,00 | |
| | <i>Risorse Vincolate (UPB 2.01.08 - Capitolo 21080130 della entrata)</i> | | | |
| 6.1.05.04 61050452 | SPESE PER LA REALIZZAZIONE DEL PROGETTO DI RICERCA GR DENOMINATO "ROLE OF MEDITERRANEAN DIET AND VITAMIN D IN PREVENTION OF COGNITIVE DECLINE IN SUBJECTS WITH COGNITIVE IMPAIRMENT" (DGR N. 66 DEL 24/02/2012 - CONVENZIONE CON IL MINISTERO DELLA SALUTE DEL 24 MAGGIO 2012) | 173.529,20 | 0,00 | |
| | <i>Risorse Vincolate (UPB 5.01.03 - Capitolo 51030002 della entrata)</i> | | | |
| 6.1.06.01 61060114 | SPESE, IN RAGIONE DEL 95 PER CENTO PER LA COSTRUZIONE E LA RISTRUTTURAZIONE DEI REPARTI DI RICOVERO PER MALATTIE INFETTIVE, COMPRESSE LE ATTREZZATURE E GLI ARREDI, LA REALIZZAZIONE DI SPAZI PER ATTIVITA' DI OSPEDALE DIURNO E L'ISTITUZIONE O IL POTENZIAMENTO DEI LABORATORI DI VIROLOGIA, MICROBIOLOGIA E IMMUNOLOGIA NEGLI OSPEDALI, CON ONERI A CARICO DELLO STATO (ART.1, COMMA 1, LETTERA B) DELLA LEGGE 5.6.90, N.135 - ART.20, COMMA 5, DELLA LEGGE 11.3.88, N.67). | 14.011.498,41 | 0,00 | |
| | <i>Risorse Vincolate (UPB 4.04.14 - Capitolo 44140014 della entrata)</i> | | | |
| 6.1.06.01 61060115 | SPESE PER LA REALIZZAZIONE, NELL'AMBITO DEL PROGRAMMA PLURIENNALE PREVISTO DALL'ART.20 DELLA LEGGE 11.3.88, N.67, DEGLI INTERVENTI DI ADEGUAMENTO DELLE STRUTTURE SANITARIE ALLA NORMATIVA IN MATERIA DI SICUREZZA(DELIBERAZIONI CIPE N.53 DEL 21.3.97 E N.53 DEL 6.5.98). | 1.743.279,03 | 0,00 | |



ELENCO DELLE SPESE CON VINCOLO DI DESTINAZIONE FINANZIATE CON LA DISPONIBILITA' COSTITUITA DAL SALDO FINANZIARIO POSITIVO (AVANZO D'AMMINISTRAZIONE) AI SENSI DELL'ART. 13 DELLA LEGGE REGIONALE 4-2-2002, N.8

Quadro A - SPESE FINANZIATE CON LA QUOTA DI DISPONIBILITA' PROVENIENTE DA ECONOMIE DI FONDI CON VINCOLO DI DESTINAZIONE

| UPB Capitolo | Descrizione | Importo 2014 | Importo 2015 | Note |
|-----------------------|--|---------------|--------------|------|
| 6.1.06.01 61060116 | <i>Risorse Vincolate (UPB 4.04.14 - Capitolo 44140015 della entrata)</i> SPESE PER LE ATTREZZATURE DEL CENTRO DI RIFERIMENTO INTERREGIONALE PER I TRAPIANTI DI CUI ALL'ART.10, COMMA 2, LEGGE 1.4.1999, N.91 (ART.92,COMMA 13 LEGGE 23.12.2000, N.388). | 183.596,45 | 0,00 | |
| 6.1.06.01 61060117 | <i>Risorse Vincolate (UPB 4.04.14 - Capitolo 44140017 della entrata)</i> SPESE PER LA REALIZZAZIONE DEL PROGETTO DI ADEGUAMENTO DELLE ATTREZZATURE DI RADIOTERAPIA PER L'UTILIZZAZIONE DI TECNICHE A FASCI MULTIPLI E TRATTAMENTI CON INTENSITA' MODULATA (IMRT), FINANZIATO NELL'AMBITO DEI PROGRAMMI DI EDILIZIA SANITARIA DI CUI ALL'ART. 20 DELLA LEGGE 11 MARZO 1988, N. 67 (ART. 28, COMMA 12, DELLA LEGGE 23.12.1999, N. 488). | 88,92 | 0,00 | |
| 6.1.06.01 61060118 | <i>Risorse Vincolate (UPB 4.04.14 - Capitolo 44140019 della entrata)</i> SPESE IN RAGIONE DEL 95%, PER INVESTIMENTI RELATIVI ALLA RISTRUTTURAZIONE EDILIZIA ED AMMODERNAMENTO TECNOLOGICO DEL PATRIMONIO SANITARIO PUBBLICO, CON ONERI A CARICO DELLO STATO - 1° ACCORDO DI PROGRAMMA STRALCIO (ART. 20 DELLA LEGGE 67/88 - SECONDA FASE). | 29.183.059,08 | 0,00 | |
| 6.1.06.01 61060119 | <i>Risorse Vincolate (UPB 2.01.08 - Capitolo 21080101 della entrata)</i> SPESE PER LA REALIZZAZIONE DEL PROGETTO POTENZIAMENTO DEI LABORATORI DEL SISTEMA SANITARIO REGIONALE PER LE ANALISI E L'ACCERTAMENTO DELLO STATO DI TOSSICODIPENDENZA FNLD EF 1990/91 (NOTA DEL MINISTERO DELLA SALUTE N. 31539 DEL 20.12.2006) | 41.316,50 | 0,00 | |
| 6.1.06.01 61060128 | <i>Risorse Vincolate (UPB 4.07.06 - Capitolo 47060001 della entrata)</i> SPESE PER LA REALIZZAZIONE DEL NUOVO OSPEDALE DELLA SIBARITIDE (LEGGE 11 MARZO 1998, N. 67, LEGGE REGIONALE 21 AGOSTO 2006, N. 7, LEGGE REGIONALE 6 APRILE 2011, N. 9, DECRETO DEL PRESIDENTE DELLA GIUNTA REGIONALE N. 16 DEL 19 MARZO 2013) | 18.565.082,40 | 0,00 | |
| 6.1.06.01 61060129 | <i>Risorse Vincolate (UPB 4.07.06 - Capitolo 47060001 della entrata)</i> SPESE PER LA REALIZZAZIONE DEL NUOVO OSPEDALE DI VIBO VALENTIA (LEGGE 11 MARZO 1988, N. 67, LEGGE REGIONALE 21 AGOSTO 2006, N. 7, LEGGE REGIONALE 6 APRILE 2011, N.9, DECRETO DEL PRESIDENTE DELLA GIUNTA REGIONALE N. 16 DEL 19 MARZO 2013) | 48.717.017,31 | 0,00 | |
| 6.1.06.01 61060130 | <i>Risorse Vincolate (UPB 4.07.06 - Capitolo 47060001 della entrata)</i> SPESE PER LA REALIZZAZIONE DEL NUOVO OSPEDALE DELLA PIANA DI GIOIA TAURO (LEGGE 11 MARZO 1988, N. 67, LEGGE REGIONALE 21 AGOSTO 2006, N. 7, LEGGE REGIONALE 6 APRILE 2011, N.9, DECRETO DEL PRESIDENTE DELLA GIUNTA REGIONALE N. 16 DEL 19 MARZO 2013) | 29.565.047,16 | 0,00 | |
| 6.1.06.01 61060131 | <i>Risorse Vincolate (UPB 4.07.06 - Capitolo 47060001 della entrata)</i> SPESE PER LA REALIZZAZIONE DEL NUOVO OSPEDALE DI CATANZARO (LEGGE 11 MARZO 1988, N. 67, LEGGE REGIONALE 21 AGOSTO 2006, N. 7, LEGGE REGIONALE 6 APRILE 2011, N.9, DECRETO DEL PRESIDENTE DELLA GIUNTA REGIONALE N. 16 DEL 19 MARZO 2013) | 58.872.082,49 | 0,00 | |



ELENCO DELLE SPESE CON VINCOLO DI DESTINAZIONE FINANZIATE CON LA DISPONIBILITA' COSTITUITA DAL SALDO FINANZIARIO POSITIVO (AVANZO D'AMMINISTRAZIONE) AI SENSI DELL'ART. 13 DELLA LEGGE REGIONALE 4-2-2002, N.8

Quadro A - SPESE FINANZIATE CON LA QUOTA DI DISPONIBILITA' PROVENIENTE DA ECONOMIE DI FONDI CON VINCOLO DI DESTINAZIONE

| UPB Capitolo | Descrizione | Importo 2014 | Importo 2015 | Note |
|-----------------------|--|---------------|--------------|------|
| 6.1.06.01 61060132 | <i>Risorse Vincolate (UPB 4.07.06 - Capitolo 47060001 della entrata)</i> SPESE PER IL POTENZIAMENTO DELLE DOTAZIONI DELL'AZIENDA OSPEDALIERA DI COSENZA (LEGGE 11 MARZO 1988, N. 67, LEGGE REGIONALE 21 AGOSTO 2006, N. 7, LEGGE REGIONALE 6 APRILE 2011, N.9, DECRETO DEL PRESIDENTE DELLA GIUNTA REGIONALE N. 16 DEL 19 MARZO 2013) | 1.601.910,22 | 0,00 | |
| 6.1.06.01 61060133 | <i>Risorse Vincolate (UPB 4.07.06 - Capitolo 47060001 della entrata)</i> SPESE PER IL POTENZIAMENTO DELLE DOTAZIONI DELL'AZIENDA OSPEDALIERA DI CATANZARO (LEGGE 11 MARZO 1988, N. 67, LEGGE REGIONALE 21 AGOSTO 2006, N. 7, LEGGE REGIONALE 6 APRILE 2011, N.9, DECRETO DEL PRESIDENTE DELLA GIUNTA REGIONALE N. 16 DEL 19 MARZO 2013) | 815.189,67 | 0,00 | |
| 6.1.06.01 61060134 | <i>Risorse Vincolate (UPB 4.07.06 - Capitolo 47060001 della entrata)</i> SPESE PER IL POTENZIAMENTO DELLE DOTAZIONI DELL'AZIENDA OSPEDALIERA DI REGGIO CALABRIA (LEGGE 11 MARZO 1988, N. 67, LEGGE REGIONALE 21 AGOSTO 2006, N. 7, LEGGE REGIONALE 6 APRILE 2011, N.9, DECRETO DEL PRESIDENTE DELLA GIUNTA REGIONALE N. 16 DEL 19 MARZO 2013) | 1.712.500,00 | 0,00 | |
| 6.1.06.01 61060135 | <i>Risorse Vincolate (UPB 4.07.06 - Capitolo 47060001 della entrata)</i> SPESE PER LA REALIZZAZIONE DI PROGRAMMI DI INTERVENTO RELATIVI AL POTENZIAMENTO TECNOLOGICO DELLE AZIENDE SANITARIE PROVINCIALI ED ALLA MESSA IN SICUREZZA DELLE AZIENDE SANITARIE ED OSPEDALIERE DELLA REGIONE CALABRIA (LEGGE 11 MARZO 1988, N. 67, LEGGE REGIONALE 21 AGOSTO 2006, N. 7, LEGGE REGIONALE 6 APRILE 2011, N.9, DECRETO DEL PRESIDENTE DELLA GIUNTA REGIONALE N. 16 DEL 19 MARZO 2013) | 11.802.607,11 | 0,00 | |
| 6.1.06.01 61060136 | <i>Risorse Vincolate (UPB 4.07.06 - Capitolo 47060001 della entrata)</i> SPESE GENERALI CONNESSE ALLA GESTIONE COMMISSARIALE PER IL SUPERAMENTO DELL'EMERGENZA SOCIO-ECONOMICO-SANITARIA NEL TERRITORIO DELLA REGIONE CALABRIA (LEGGE 11 MARZO 1988, N. 67, LEGGE REGIONALE 21 AGOSTO 2006, N. 7, LEGGE REGIONALE 6 APRILE 2011, N.9, DECRETO DEL PRESIDENTE DELLA GIUNTA REGIONALE N. 16 DEL 19 MARZO 2013) | 90.337,50 | 0,00 | |
| 6.1.06.01 61060137 | <i>Risorse Vincolate (UPB 4.04.14 - Capitolo 44140021 della entrata)</i> SPESE PER INTERVENTI DI RISTRUTTURAZIONE EDILIZIA E DI AMMODERNAMENTO TECNOLOGICO DEL PATRIMONIO SANITARIO PUBBLICO NELL'AZIENDA OSPEDALIERA DI COSENZA (ARTICOLO 20 LEGGE 11 MARZO 1988, N. 67 - DECRETI DEL MINISTERO DEL LAVORO DEL 14 APRILE 2011) | 36.017.257,22 | 0,00 | |
| 6.1.06.01 61060138 | <i>Risorse Vincolate (UPB 4.04.14 - Capitolo 44140022 della entrata)</i> SPESE PER INTERVENTI DI RISTRUTTURAZIONE EDILIZIA E DI AMMODERNAMENTO TECNOLOGICO DEL PATRIMONIO SANITARIO PUBBLICO NELL'AZIENDA OSPEDALIERA DI CATANZARO (ARTICOLO 20 LEGGE 11 MARZO 1988, N. 67 - DECRETI DEL MINISTERO DEL LAVORO DEL 14 APRILE 2011) | 15.488.603,77 | 0,00 | |

**ELENCO DELLE SPESE CON VINCOLO DI DESTINAZIONE FINANZIATE CON LA DISPONIBILITA' COSTITUITA DAL SALDO FINANZIARIO POSITIVO (AVANZO D'AMMINISTRAZIONE) AI SENSI DELL'ART. 13 DELLA LEGGE REGIONALE 4-2-2002, N.8****Quadro A - SPESE FINANZIATE CON LA QUOTA DI DISPONIBILITA' PROVENIENTE DA ECONOMIE DI FONDI CON VINCOLO DI DESTINAZIONE**

| UPB Capitolo | Descrizione | Importo 2014 | Importo 2015 | Note |
|------------------------|--|-------------------------|----------------------|------|
| 6.1.06.01 61060139 | <i>Risorse Vincolate (UPB 4.04.14 - Capitolo 44140023 della entrata)</i> SPESE PER INTERVENTI DI RISTRUTTURAZIONE EDILIZIA E DI AMMODERNAMENTO TECNOLOGICO DEL PATRIMONIO SANITARIO PUBBLICO NELL'AZIENDA OSPEDALIERA DI REGGIO CALABRIA (ARTICOLO 20 LEGGE 11 MARZO 1988, N, 67 - DECRETI DEL MINISTERO DEL LAVORO DEL 14 APRILE 2011) | 32.537.500,00 | 0,00 | |
| Totale Quadro A | | 2.280.774.018,13 | 82.518.909,03 | |

**ELENCO DELLE SPESE CON VINCOLO DI DESTINAZIONE FINANZIATE CON LA DISPONIBILITA' COSTITUITA DAL SALDO FINANZIARIO POSITIVO (AVANZO D'AMMINISTRAZIONE) AI SENSI DELL'ART. 13 DELLA LEGGE REGIONALE 4-2-2002, N.8****Quadro B - SPESE FINANZIATE CON LA QUOTA DI DISPONIBILITA' PROVENIENTE DA ECONOMIE PER RESIDUI PERENTI AGLI EFFETTI AMMINISTRATIVI**

| UPB Capitolo | Descrizione | Importo 2014 | Note |
|------------------------|---|-----------------------|------|
| 8.3.01.01 | <i>Risorse Vincolate</i> | | |
| 7003101 | RESIDUI PASSIVI DI PARTE CORRENTE PERENTI AGLI EFFETTI AMMINISTRATIVI DI NATURA VINCOLATA DERIVANTI DA IMPEGNI ASSUNTI A VALERE SU CAPITOLI FINANZIATI CON RISORSE RELATIVE AD ASSEGNAZIONI STATALI E COMUNITARIE E REISCRITTI NEL BILANCIO DI COMPETENZA (ART.52, COMMI 4 E 5, DELLA LEGGE REGIONALE 4.2.2002, N.8) (SPESE OBBLIGATORIE). | 151.125.307,96 | |
| 8.3.01.02 | <i>Risorse Vincolate</i> | | |
| 7003201 | RESIDUI PASSIVI DI PARTE IN CONTO CAPITALE PERENTI AGLI EFFETTI AMMINISTRATIVI DI NATURA VINCOLATA DERIVANTI DA IMPEGNI ASSUNTI A VALERE SU CAPITOLI FINANZIATI CON RISORSE RELATIVE AD ASSEGNAZIONI STATALI E COMUNITARIE E REISCRITTI NEL BILANCIO DI COMPETENZA (ART.52, COMMI 4 E 5, DELLA LEGGE REGIONALE 4.2.2002, N.8) (SPESE OBBLIGATORIE). | 128.071.658,09 | |
| Totale Quadro B | | 279.196.966,05 | |



**ELENCO DELLE SPESE CON VINCOLO DI DESTINAZIONE FINANZIATE CON LA DISPONIBILITA' COSTITUITA DAL SALDO FINANZIARIO
POSITIVO (AVANZO D'AMMINISTRAZIONE) AI SENSI DELL'ART. 13 DELLA LEGGE REGIONALE 4-2-2002, N.8**

Quadro C - SPESE FINANZIATE CON LA QUOTA DI DISPONIBILITA' RESIDUA

| UPB Capitolo | Descrizione | Importo 2014 | Importo 2015 | Note |
|-----------------------|--|----------------|--------------|------|
| 8.2.01.04 82010414 | <i>Risorse Vincolate</i> ACCANTONAMENTO DI RISORSE RINVENIENTI DA ECONOMIE REALIZZATE DA RESIDUI PASSIVI PROPRI O IN PERENZIONE AMMINISTRATIVA INERENTI LA LEGGE N. 64/86 IN ATTESA DELLA DEFINIZIONE DEL CONTENZIOSO CON LO STATO IN ORDINE ALLA ESIGIBILITA' DEI CORRISPONDENTI RESIDUI ATTIVI | 62.508.539,11 | 0,00 | 8 |
| 8.2.01.04 82010418 | <i>Risorse Vincolate</i> ACCANTONAMENTO DELLE RESTITUZIONI EFFETTUATE DAI SOGGETTI BENEFICIARI DEL POR 2000-2006 (ART. 3 DELLA LEGGE REGIONALE 23 DICEMBRE 2011, N. 47) | 44.479.327,78 | 0,00 | 8 |
| 8.2.01.04 82010419 | <i>Risorse Vincolate</i> ACCANTONAMENTO DI RISORSE RINVENIENTI DA ECONOMIE INERENTI IL POR FESR 2000-2006 IN ATTESA DELLA CHIUSURA FINANZIARIA DEL PROGRAMMA E DEL VERSAMENTO DEI SALDI SPETTANTI ALLA REGIONE CALABRIA DA PARTE DELLO STATO E DALLA UE (ART. 37, DELLA LEGGE REGIONALE 27 DICEMBRE 2012, N. 69). | 217.635.246,36 | 0,00 | 8 |
| 8.2.01.04 82010420 | <i>Risorse Vincolate</i> ACCANTONAMENTO DI RISORSE RINVENIENTI DA ECONOMIE INERENTI IL POR FSE 2000-2006 IN ATTESA DELLA CHIUSURA FINANZIARIA DEL PROGRAMMA E DEL VERSAMENTO DEI SALDI SPETTANTI ALLA REGIONE CALABRIA DA PARTE DELLO STATO E DALLA UE (ART. 37, DELLA LEGGE REGIONALE 27 DICEMBRE 2012, N. 69). | 22.114.219,48 | 0,00 | 8 |
| 8.2.01.04 82010421 | <i>Risorse Vincolate</i> ACCANTONAMENTO DI RISORSE RINVENIENTI DA ECONOMIE INERENTI IL FEOGA 2000-2006 IN ATTESA DELLA CHIUSURA FINANZIARIA DEL PROGRAMMA E DEL VERSAMENTO DEI SALDI SPETTANTI ALLA REGIONE CALABRIA DA PARTE DELLO STATO E DALLA UE (ART. 37, DELLA LEGGE REGIONALE 27 DICEMBRE 2012, N. 69). | 75.718.728,87 | 0,00 | 8 |
| 8.2.01.04 82010422 | <i>Risorse Vincolate</i> ACCANTONAMENTO DI RISORSE RINVENIENTI DA ECONOMIE INERENTI I PROGRAMMI DI INIZIATIVA COMUNITARIA 2000-2006 IN ATTESA DELLA CHIUSURA FINANZIARIA DEL PROGRAMMA E DEL VERSAMENTO DEI SALDI SPETTANTI ALLA REGIONE CALABRIA DA PARTE DELLO STATO E DALLA UE (ART. 37, DELLA LEGGE REGIONALE 27 DICEMBRE 2012, N. 69). | 1.854.755,56 | 0,00 | 8 |
| 8.2.01.04 82010423 | <i>Risorse Vincolate</i> ACCANTONAMENTO DI RISORSE RINVENIENTI DA ECONOMIE INERENTI SFOP 2000-2006 IN ATTESA DELLA CHIUSURA FINANZIARIA DEL PROGRAMMA E DEL VERSAMENTO DEI SALDI SPETTANTI ALLA REGIONE CALABRIA DA PARTE DELLO STATO E DALLA UE (ART. 37, DELLA LEGGE REGIONALE 27 DICEMBRE 2012, N. 69). | 3.537.440,74 | 0,00 | 8 |



ELENCO DELLE SPESE CON VINCOLO DI DESTINAZIONE FINANZIATE CON LA DISPONIBILITA' COSTITUITA DAL SALDO FINANZIARIO POSITIVO (AVANZO D'AMMINISTRAZIONE) AI SENSI DELL'ART. 13 DELLA LEGGE REGIONALE 4-2-2002, N.8

Quadro C - SPESE FINANZIATE CON LA QUOTA DI DISPONIBILITA' RESIDUA

| UPB Capitolo | Descrizione | Importo 2014 | Importo 2015 | Note |
|------------------------|--|-----------------------|--------------|------|
| 8.2.01.04 82010424 | <i>Risorse Vincolate</i> ACCANTONAMENTO DI RISORSE RINVENIENTI DA ECONOMIE INERENTI LA LEGGE N. 185/92 IN ATTESA DI VERIFICARE L'ESIGIBILITA' DEI CORRISPONDENTI RESIDUI ATTIVI. | 46.244.921,64 | 0,00 | 8 |
| 8.2.01.04 82010425 | <i>Risorse Vincolate</i> ACCANTONAMENTO DI RISORSE RINVENIENTI DA ECONOMIE INERENTI LA LEGGE N. 194/98 PER GARANTIRE LA COPERTURA FINANZIARIA DEI PIGNORAMENTI SUBITI IN MATERIA DI TRASPORTI | 6.309.707,12 | 0,00 | 8 |
| Totale Quadro C | | 480.402.886,66 | 0,00 | |

Note

- 1) Trattasi di fondi con vincolo di destinazione provenienti da economie nei corrispondenti residui passivi riaccertati.
- 2) Trattasi di fondi con vincolo di destinazione provenienti da economie nei corrispondenti residui in perenzione amministrativa riaccertati.
- 3) Trattasi di fondi con vincolo di destinazione provenienti da economie nei corrispondenti residui passivi e in perenzione amministrativa riaccertati.
- 4) Trattasi di fondi relativi a risorse autonome non impegnate nell'esercizio precedente, transitate in economia e riprodotte nell'esercizio successivo.
- 5) Trattasi di capitoli finanziati interamente o parzialmente con l'avanzo di amministrazione libera da vincoli di destinazione.
- 6) Trattasi di fondi provenienti da economie realizzate su capitoli in libera disponibilità.
- 7) Trattasi di fondi con vincolo di destinazione provenienti da economie realizzate su altri capitoli a destinazione vincolata.
- 8) Trattasi di fondi con vincolo di destinazione provenienti da economie di stanziamento e da residui passivi e perenti riaccertati sui relativi capitoli di spesa e accantonati in via prudenziale in attesa di accertamento sulle esigibilità dei corrispondenti residui attivi.



**ELENCO DELLE SPESE CON VINCOLO DI DESTINAZIONE FINANZIATE CON LA DISPONIBILITA' COSTITUITA DAL SALDO FINANZIARIO
POSITIVO (AVANZO D'AMMINISTRAZIONE) AI SENSI DELL'ART. 13 DELLA LEGGE REGIONALE 4-2-2002, N.8**

| UPB Capitolo | Descrizione | Importo 2014 | Importo 2015 | Note |
|-----------------|-------------|--------------|--------------|------|
|-----------------|-------------|--------------|--------------|------|

Riepilogo

| | | | | |
|----------|---|-------------------------|-------------------------|----------------------|
| Quadro A | SPESE FINANZIATE CON LA QUOTA DI DISPONIBILITA' PROVENIENTE DA ECONOMIE DI FONDI CON VINCOLO DI DESTINAZIONE | 2.280.774.018,13 | 82.518.909,03 | |
| Quadro B | SPESE FINANZIATE CON LA QUOTA DI DISPONIBILITA' PROVENIENTE DA ECONOMIE PER RESIDUI PERENTI AGLI EFFETTI AMMINISTRATIVI | 279.196.966,05 | 0,00 | |
| Quadro C | SPESE FINANZIATE CON LA QUOTA DI DISPONIBILITA' RESIDUA | 480.402.886,66 | 0,00 | |
| | | Totale | 3.040.373.870,84 | 82.518.909,03 |
| | | Totale Generale | 3.122.892.779,87 | |



Regione Calabria

Allegati al Bilancio Annuale 2014

Allegato 2

Prospetto di raffronto, per unità revisionale di base, tra gli stanziamenti di competenza relativi alle entrate derivanti da assegnazioni statali e comunitari, e i correlati stanziamenti di competenza della spesa



Prospetto di raffronto tra stanziamenti di competenza di Entrata e Uscita derivanti da assegnazioni statali per l' anno 2014 (art. 14, comma 2, lett. a, legge regionale 4 Febbraio 2002, n. 8)

Parte A

| ENTRATA | | | USCITA | | | |
|--------------------|--|-------------------|--------------------|----------------------|--|---|
| UPB Capitolo | Descrizione | Assegnazione | UPB Capitolo | Descrizione | Stanziamiento | Quota residuo di stanziamento anno precedente |
| UPB 2.01.08 | Assegnazioni per la tutela della salute | | | UPB 6.1.01.01 | Spese inerenti al finanziamento del Servizio Sanitario Regionale | |
| 21080068 | ASSEGNAZIONE DI FONDI DALLO STATO PER FINANZIAMENTO DEGLI ONERI DEL PERSONALE DEGLI ISTITUTI PENITENZIARI TRASFERITO AL SERVIZIO SANITARIO NAZIONALE NEI SETTORI DELLA PREVENZIONE E DELL'ASSISTENZA AI DETENUTI E AGLI INTERNATI TOSSICODIPENDENTI (ART. 2, COMMA 1, DEL DECRETO MINISTERIALE DEL 10.4.2002). | 190.000,00 | | 61010157 | SPESE PER FINANZIAMENTO DEGLI ONERI DEL PERSONALE DEGLI ISTITUTI PENITENZIARI TRASFERITO AL SERVIZIO SANITARIO NAZIONALE NEI SETTORI DELLA PREVENZIONE E DELL'ASSISTENZA AI DETENUTI E AGLI INTERNATI TOSSICODIPENDENTI (ART. 2, COMMA 1, DEL DECRETO MINISTERIALE DEL 10.4.2002). | 190.000,00 |
| | | | | | 380.000,00 | 190.000,00 |
| | | Totali | 190.0000,00 | | | |
| | | Totali UPB | 190.000,00 | | 380.000,00 | 190.000,00 |



Prospetto di raffronto tra stanziamenti di competenza di Entrata e Uscita derivanti da assegnazioni statali per l' anno 2014 (art. 14, comma 2, lett. a, legge regionale 4 Febbraio 2002, n. 8)

Parte A

| ENTRATA | | | USCITA | | | |
|--------------------|---|----------------|----------------------|--|---------------|---|
| UPB Capitolo | Descrizione | Assegnazione | UPB Capitolo | Descrizione | Stanziamiento | Quota residuo di stanziamento anno precedente |
| UPB 2.01.18 | Trasferimenti per lo svolgimento delle funzioni conferite ai sensi della legge n.59/97 e successive modifiche ed integrazioni. | | UPB 2.3.01.02 | Gestione del Sistema del trasporto pubblico locale | | |
| 21180019 | ASSEGNAZIONI DI RISORSE DALLO STATO A VALERE SUL FONDO NAZIONALE PER IL CONCORSO FINANZIARIO DELLO STATO AGLI ONERI DEL TRASPORTO PUBBLICO LOCALE (ARTICOLO 16 BIS DEL DECRETO LEGGE 6 LUGLIO 2012, N.95, CONVERTITO CON MODIFICAZIONI DALLA LEGGE 7 AGOSTO 2012, N. 135, MODIFICATO DALL'ARTICOLO 1, COMMA 301, DELLA LEGGE 24 DICEMBRE 2012, N. 228). | 191.205.780,85 | 23010248 | QUOTA DEL FONDO NAZIONALE PER IL CONCORSO FINANZIARIO DELLO STATO AGLI ONERI DEL TRASPORTO PUBBLICO LOCALE DA DESTINARE ALLE AZIENDE DI TRASPORTO, PUBBLICHE E PRIVATE, CHE ESERCITANO I SERVIZI SU GOMMA (ART. 16 BIS DEL DECRETO LEGGE 6 LUGLIO 2012, N. 95, CONVERTITO CON MODIFICAZIONI DALLA LEGGE 7 AGOSTO 2012, N. 135, MODIFICATO DALL'ARTICOLO 1, COMMA 301, DELLA LEGGE 24 DICEMBRE 2012, N. 228) | 77.826.480,85 | 0,00 |
| | | | 23010249 | QUOTA DEL FONDO NAZIONALE PER IL CONCORSO FINANZIARIO DELLO STATO AGLI ONERI DEL TRASPORTO PUBBLICO LOCALE DA DESTINARE AL RINNOVO DEI CONTRATTI COLLETTIVI DI LAVORO RELATIVI AL SETTORE DEL TRASPORTO PUBBLICO LOCALE (ART. 16 BIS DEL DECRETO LEGGE 6 LUGLIO 2012, N. 95, CONVERTITO CON MODIFICAZIONI DALLA LEGGE 7 AGOSTO 2012, N. 135, MODIFICATO DALL'ARTICOLO 1, COMMA 301, DELLA LEGGE 24 DICEMBRE 2012, N. 228) | 12.354.300,00 | 0,00 |
| | | | 23010511 | QUOTA DEL FONDO NAZIONALE PER IL CONCORSO FINANZIARIO DELLO STATO AGLI ONERI DEL TRASPORTO PUBBLICO LOCALE DA DESTINARE ALL'ATTUAZIONE DEI SERVIZI SU FERRO ESERCITI DA FERROVIE DELLA CALABRIA, CONFERITI ALLA REGIONE AI SENSI DELL'ARTICOLO 8 DEL DECRETO LEGISLATIVO 12 NOVEMBRE 1997, N. 422 E SUCCESSIVE MODIFICHE ED INTEGRAZIONI (ART. 16 BIS DEL DECRETO LEGGE 6 LUGLIO 2012, N. 95, CONVERTITO CON MODIFICAZIONI DALLA LEGGE 7 AGOSTO 2012, N. 135, MODIFICATO DALL'ARTICOLO 1, COMMA 301, DELLA LEGGE 24 DICEMBRE 2012, N. 228) | 24.300.000,00 | 0,00 |



Prospetto di raffronto tra stanziamenti di competenza di Entrata e Uscita derivanti da assegnazioni statali per l' anno 2014 (art. 14, comma 2, lett. a, legge regionale 4 Febbraio 2002, n. 8)

Parte A

| ENTRATA | | | USCITA | | | |
|-----------------|-------------|-------------------|-----------------|--|-----------------------|---|
| UPB Capitolo | Descrizione | Assegnazione | UPB Capitolo | Descrizione | Stanziamiento | Quota residuo di stanziamento anno precedente |
| | | | 23010512 | QUOTA DEL FONDO NAZIONALE PER IL CONCORSO FINANZIARIO DELLO STATO AGLI ONERI DEL TRASPORTO PUBBLICO LOCALE DA DESTINARE ALLA GESTIONE DEI SERVIZI FERROVIARI IN CONCESSIONE ALLA SOCIETA' FS SPA CONFERITI ALLA REGIONE AI SENSI DELL'ART. 9 DEL DECRETO LEGISLATIVO 12 NOVEMBRE 1997, N. 422, COME MODIFICATO DAL DECRETO LEGISLATIVO 20 SETTEMBRE 1999, N. 400 (ART. 16 BIS DEL DECRETO LEGGE 6 LUGLIO 2012, N. 95, CONVERTITO CON MODIFICAZIONI DALLA LEGGE 7 AGOSTO 2012, N. 135, MODIFICATO DALL'ARTICOLO 1, COMMA 301, DELLA LEGGE 24 DICEMBRE 2012, N. 228) | 76.725.000,00 | 0,00 |
| | | Totale | | | | |
| | | | | | 191.205.780,85 | 0,00 |
| | | Totale UPB | | | 191.205.780,85 | 0,00 |



Prospetto di raffronto tra stanziamenti di competenza di Entrata e Uscita derivanti da assegnazioni statali per l' anno 2014 (art. 14, comma 2, lett. a, legge regionale 4 Febbraio 2002, n. 8)

Parte A

| ENTRATA | | | USCITA | | | |
|--------------------|--|---------------|----------------------|--|------------------|---|
| UPB Capitolo | Descrizione | Assegnazione | UPB Capitolo | Descrizione | Stanziamiento | Quota residuo di stanziamento anno precedente |
| UPB 2.01.29 | Assegnazione di fondi dallo Stato per la realizzazione del Programma Ordinario Convergenza nell'ambito del Piano di Azione Coesione | | UPB 1.3.02.03 | Piano di Azione Coesione - Programma Ordinario Salvaguardia- Occupazione | Ordinario | Convergenza - |
| 21290001 | ASSEGNAZIONE DI FONDI DALLO STATO PER CONTRIBUTI A CARICO DEL FONDO DI ROTAZIONE DI CUI ALL'ARTICOLO 5 DELLA LEGGE 16.04.1987 N. 183 PER LA REALIZZAZIONE DEL PROGRAMMA ORDINARIO CONVERGENZA NELL'AMBITO DEL PIANO DI AZIONE COESIONE | 26.375.000,00 | 13020302 | SPESE PER LA REALIZZAZIONE DEL PROGETTO DI ASSISTENZA TECNICA "OFFICINE SUGLI AIUTI DI STATO NEL FSE (PILASTRO SALVAGUARDIA - SCHEDA N. 1.10) | 700.000,00 | 0,00 |
| | | | 13020303 | SPESE PER LA REALIZZAZIONE DEL PROGETTO DI ASSISTENZA TECNICA "GESTIONE DELL'UFFICIO DI RAPPRESENTANZA DELLA REGIONE CALABRIA A BRUXELLES NELL'AMBITO DEL POR CALABRIA FSE 2007-2013" (PILASTRO SALVAGUARDIA - SCHEDA N. 1.11) | 150.000,00 | 0,00 |
| | | | 43020601 | SPESE PER IL FINANZIAMENTO DEL CREDITO D'IMPOSTA PER L'ASSUNZIONE DI LAVORATORI SVANTAGGIATI E MOLTO SVANTAGGIATI (PILASTRO MISURE ANTICICLICHE - SCHEDA N. 1) | 10.000.000,00 | 0,00 |
| | | | 43020701 | SPESE PER SOSTENERE INIZIATIVE DI LAVORO AUTONOMO E PER LA CREAZIONE DI MICROIMPRESE (PILASTRO SALVAGUARDIA - SCHEDA N. 1.1) | 2.500.000,00 | 0,00 |
| | | | 43020702 | SPESE PER LA REALIZZAZIONE DEL PROGRAMMA CALABRIA IN WORK (PILASTRO SALVAGUARDIA - SCHEDA N. 1.2) | 500.000,00 | 0,00 |
| | | | 43030401 | SPESE PER LA REALIZZAZIONE DI MISURE DI CONTRASTO ALLA POVERTA', NONCHE' PER LA REALIZZAZIONE DI PERCORSI DI INSERIMENTO LAVORATIVO DI GIOVANI E SOGGETTI SVANTAGGIATI (PILASTRO MISURE ANTICICLICHE - SCHEDA N. 6) | 5.000.000,00 | 0,00 |
| | | | 43030501 | SPESE PER LA REALIZZAZIONE DI AZIONI DI WORK EXPERIENCE PER SOGGETTI CON GRAVI DISABILITA' (PILASTRO SALVAGUARDIA - SCHEDA N. 1.9) | 500.000,00 | 0,00 |
| | | | 43040101 | SPESE PER IL POTENZIAMENTO DELL'ISTRUZIONE TECNICA E PROFESSIONALE DI QUALITA' ATTRAVERSO IL FINANZIAMENTO DI PERCORSI FORMATIVI E BORSE DI STUDIO (PILASTRO MISURE ANTICICLICHE - SCHEDA N. 3) | 2.000.000,00 | 0,00 |



Prospetto di raffronto tra stanziamenti di competenza di Entrata e Uscita derivanti da assegnazioni statali per l' anno 2014 (art. 14, comma 2, lett. a, legge regionale 4 Febbraio 2002, n. 8)

Parte A

| ENTRATA | | | USCITA | | | |
|-----------------|-------------|--------------|-------------------|---|----------------------|---|
| UPB Capitolo | Descrizione | Assegnazione | UPB Capitolo | Descrizione | Stanziamiento | Quota residuo di stanziamento anno precedente |
| | | | 43040201 | SPESE PER INTERVENTI DI FORMAZIONE DIRETTI ALLA RIQUALIFICAZIONE DI OPERATORI DI POLIZIA MUNICIPALE (PILASTRO SALVAGUARDIA - SCHEDA N. 1.13) | 150.000,00 | 0,00 |
| | | | 43040202 | SPESE PER LA REALIZZAZIONE DI PERCORSI FORMATIVI DI ALTA FORMAZIONE RIVOLTI A STUDENTI ISCRITTI ALLA FACOLTA' DI INGEGNERIA MECCANICA IN RELAZIONE ALL'EVENTO FORMULA ATA/SAE ITALY (PILASTRO SALVAGUARDIA - SCHEDA N. 1.3) | 60.000,00 | 0,00 |
| | | | 43040203 | SPESE PER LA REALIZZAZIONE DI PERCORSI FORMATIVI DI ALTA FORMAZIONE RIVOLTI A GIOVANI LAUREATI CALABRESI (PILASTRO SALVAGUARDIA - SCHEDA N. 1.4) | 500.000,00 | 0,00 |
| | | | 43040204 | SPESE PER LA REALIZZAZIONE DI PERCORSI DI ISTRUZIONE E DI FORMAZIONE PROFESSIONALE (PILASTRO SALVAGUARDIA - SCHEDA N. 1.5) | 3.890.000,00 | 0,00 |
| | | | 43040205 | SPESE PER LA REALIZZAZIONE DI UN CORSO DI FORMAZIONE PER ESPERTO FORENSE E/O CRIMINOLOGO (PILASTRO SALVAGUARDIA - SCHEDA N. 1.7) | 45.000,00 | 0,00 |
| | | | 43040206 | SPESE PER LA REALIZZAZIONE DI CORSI DI STUDIO DI ALTA FORMAZIONE, DI AZIONI DI COOPERAZIONE INTERNAZIONALE E DI PROGETTI DI SCAMBIO CULTURALE DA PARTE DELLA SCUOLA MEDITERRANEA DEL DESIGN (PILASTRO SALVAGUARDIA - SCHEDA N. 1.8) | 300.000,00 | 0,00 |
| | | | 43040207 | SPESE PER LA REALIZZAZIONE DEL PROGETTO SCUOLA DI ALTA FORMAZIONE PER IL NOTARIATO (PILASTRO SALVAGUARDIA - SCHEDA N. 1.12) | 60.000,00 | 0,00 |
| | | | Totali | 26.355.000,00 | | |
| | | | Totali UPB | 26.355.000,00 | 26.355.000,00 | 0,00 |



Prospetto di raffronto tra stanziamenti di competenza di Entrata e Uscita derivanti da assegnazioni statali per l' anno 2014 (art. 14, comma 2, lett. a, legge regionale 4 Febbraio 2002, n. 8)

Parte A

| ENTRATA | | | USCITA | | | | |
|--------------------|--|-----------------------|-----------------|----------------------|--|---|-------------|
| UPB Capitolo | Descrizione | Assegnazione | UPB Capitolo | Descrizione | Stanziamiento | Quota residuo di stanziamento anno precedente | |
| UPB 4.04.06 | Assegnazioni per interventi nel campo dell'assetto del territorio e della difesa idrogeologica | | | UPB 3.2.04.05 | Tutela del patrimonio forestale e sviluppo del demanio forestale | | |
| 2201201 | ASSEGNAZIONE DI FONDI DALLO STATO PER L'ATTUAZIONE DI INTERVENTI STRAORDINARI DI COMPETENZA REGIONALE NEI SETTORI DELLA SILVICOLTURA, DELLA TUTELA DEL PATRIMONIO FORESTALE, DELLA DIFESA DEL SUOLO, DELLA SISTEMAZIONE IDRAULICO-FORESTALE E DELLE CONNESSE INFRASTRUTTURE CIVILI, ANCHE AI FINI DEL POTENZIAMENTO DEI COMPARTI AGRICOLO E TURISTICO, NEL TERRITORIO DELLA REGIONE MEDESIMA (LEGGE 12.10.1984, N.664 E ART.3, COMMA9, DEL D.L. 20.5.93, N.148 CONVERTITO DALLA LEGGE 19.7.93, N.236). | 140.000.000,00 | | 2233202 | SPESE PER L'ATTUAZIONE DI INTERVENTI STRAORDINARI DI COMPETENZA REGIONALE NEI SETTORI DELLA SILVICOLTURA, DELLA TUTELA DEL PATRIMONIO FORESTALE, DELLA DIFESA DEL SUOLO, DELLA SISTEMAZIONE IDRAULICO-FORESTALE E DELLE CONNESSE INFRASTRUTTURE CIVILI, ANCHE AI FINI DEL POTENZIAMENTO DEI COMPARTI AGRICOLO E TURISTICO, NEL TERRITORIO DELLA REGIONE MEDESIMA (LEGGE 12.10.1984, N. 664 E ART.3, COMMA 9, DEL D.L. 20.5.93, N.148 CONVERTITO DALLA LEGGE 19.7.93, N.236). | 140.000.000,00 | 0,00 |
| | Totali | 140.000.000,00 | | | | 140.000.000,00 | 0,00 |
| | Totali UPB | 140.000.000,00 | | | | 140.000.000,00 | 0,00 |



Prospetto di raffronto tra stanziamenti di competenza di Entrata e Uscita derivanti da assegnazioni statali per l' anno 2014 (art. 14, comma 2, lett. a, legge regionale 4 Febbraio 2002, n. 8)

Parte A

| ENTRATA | | | USCITA | | | |
|--------------------|--|----------------|----------------------|---|----------------|---|
| UPB Capitolo | Descrizione | Assegnazione | UPB Capitolo | Descrizione | Stanziamiento | Quota residuo di stanziamento anno precedente |
| UPB 4.04.12 | Assegnazioni inerenti alla Programmazione negoziata e alle intese istituzionali di programma | | UPB 2.4.01.08 | Fondo per lo sviluppo e la Coesione (FSC) 2007/2013 | | |
| 44120061 | ASSEGNAZIONE DI FONDI DALLO STATO A CARICO DEL FONDO PER LO SVILUPPO E LA COESIONE (FSC) A VALERE SUL PAR CALABRIA FAS 2007/2013 PER INTERVENTI DI RILEVANZA STRATEGICA REGIONALE PER L'ATTUAZIONE DEL PIANO NAZIONALE PER IL SUD (DELIBERA CIPE N. 62/2011, N. 78/2011, N. 7/2012, N. 8/2012 E 60/2012) | 238.847.586,10 | 24010801 | SPESE PER L'ATTUAZIONE DEL PIANO NAZIONALE PER IL SUD. APQ RAFFORZATO PER LA REALIZZAZIONE DI INTERVENTI INFRASTRUTTURALI DI RILIEVO REGIONALE NEL SETTORE STRADALE: SS182 TRASVERSALE DELLE SERRE, CORRIDOI STRADALI E AUTOSTRADALI, INTERVENTI COMPLEMENTARI PER LA MOBILITA' SOSTENIBILE DI REGGIO CALABRIA (DELIBERA CIPE N. 62/2011) | 100.547.000,00 | 0,00 |
| | | | 33020301 | SPESE PER L'ATTUAZIONE DEL PIANO NAZIONALE PER IL SUD. REALIZZAZIONE DI INTERVENTI DI CARATTERE STRATEGICO REGIONALE PRIORITARI ED URGENTI AI FINI DELLA PREVENZIONE E DELLA MITIGAZIONE DEI RISCHI DA DISSESTO IDROGEOLOGICO (DELIBERA CIPE N. 8/2012) | 38.500.000,00 | 0,00 |
| | | | 33030401 | SPESE PER L'ATTUAZIONE DEL PIANO NAZIONALE PER IL SUD. APQ RAFFORZATO PER LA REALIZZAZIONE DI INTERVENTI INFRASTRUTTURALI DI RILIEVO REGIONALE NEL SETTORE IDRICO - SCHEMI IDRICI E ACQUEDOTTI (DELIBERA CIPE N. 62/2011) | 0,00 | 0,00 |
| | | | 33030402 | SPESE PER INTERVENTI DI RILEVANZA STRATEGICA REGIONALE NEL MEZZOGIORNO NEL SETTORE AMBIENTALE DELLA DEPURAZIONE DELLE ACQUE - (DELIBERA CIPE N. 60/2012) | 79.925.000,00 | 0,00 |
| | | | 33040201 | SPESE PER INTERVENTI DI RILEVANZA STRATEGICA REGIONALE NEL MEZZOGIORNO NEL SETTORE AMBIENTALE DELLA BONIFICA DI DISCARICHE - (DELIBERA CIPE N. 60/2012) | 12.875.586,10 | 0,00 |
| | | | 47010301 | SPESE PER L'ATTUAZIONE DEL PIANO NAZIONALE PER IL SUD - PRIORITA' STRATEGICA "INNOVAZIONE, RICERCA E COMPETITIVITA'". APQ RAFFORZATO PER LA REALIZZAZIONE DI INTERVENTI INFRASTRUTTURALI DI RILIEVO REGIONALE NEL SISTEMA UNIVERSITARIO (DELIBERA CIPE N. 78/2011 E N. 7/2012) | 0,00 | 0,00 |



Prospetto di raffronto tra stanziamenti di competenza di Entrata e Uscita derivanti da assegnazioni statali per l' anno 2014 (art. 14, comma 2, lett. a, legge regionale 4 Febbraio 2002, n. 8)

Parte A

| ENTRATA | | | USCITA | | | |
|-----------------|--|---------------|-----------------------|--|---------------|---|
| UPB Capitolo | Descrizione | Assegnazione | UPB Capitolo | Descrizione | Stanziamiento | Quota residuo di stanziamento anno precedente |
| | | | 53010301 | SPESE PER L'ATTUAZIONE DEL PIANO NAZIONALE PER IL SUD. APQ RAFFORZATO PER LA REALIZZAZIONE DI INTERVENTI INFRASTRUTTURALI DI VALORIZZAZIONE, SCAVO E BONIFICA, AREA ARCHEOLOGICA ANTICA KROTON (DELIBERA CIPE N. 62/2011). | 7.000.000,00 | 0,00 |
| | | Totali | 238.847.586,10 | | | |
| 44120064 | ASSEGNAZIONE DI FONDI DALLO STATO, A CARICO DEL FONDO PER LO SVILUPPO E LA COESIONE (FSC), PROVENIENTI DALLE RIDUZIONI DISPOSTE SUI PROGRAMMI ATTUATIVI INTERREGIONALI E SUGLI OBIETTIVI DI SERVIZIO, PER L'ATTUAZIONE DEL PIANO NAZIONALE PER IL SUD E PER INTERVENTI DI RILEVANZA STRATEGICA REGIONALE (DELIBERE CIPE N. 62/2011, N. 78/2011, N. 7/2012 e N. 8/2012) | 42.825.087,78 | UPB 2.4.01.08 | Fondo per lo sviluppo e la Coesione (FSC) 2007/2013 | | |
| | | | 24010802 | SPESE PER L'ATTUAZIONE DEL PIANO NAZIONALE PER IL SUD. APQ RAFFORZATO PER LA REALIZZAZIONE DI INTERVENTI INFRASTRUTTURALI DI RILIEVO REGIONALE NEL SETTORE STRADALE: AUTOSTRADA IONICA E90; INTERVENTI COMPLEMENTARI PER IL PORTO DI CATANZARO LIDO (RISORSE FSC 2007/2013 A VALERE SUI PAIN/OdS - DELIBERA CIPE N. 62/2011) | 18.000.000,00 | 0,00 |
| | | | 33020302 | SPESE PER LA REALIZZAZIONE DI INTERVENTI DI CARATTERE STRATEGICO REGIONALE PRIORITARI ED URGENTI AI FINI DELLA PREVENZIONE E DELLA MITIGAZIONE DEI RISCHI DA DISSESTO IDROGEOLOGICO (RISORSE FSC 2007/2013 PROVENIENTI DALLA RIDUZIONE DEL PAIN - DELIBERA CIPE N. 8/2012) | 24.825.087,78 | 0,00 |
| | | | 47010302 | SPESE PER L'ATTUAZIONE DEL PIANO NAZIONALE PER IL SUD - PRIORITA' STRATEGICA 'INNOVAZIONE, RICERCA E COMPETITIVITA'. APQ RAFFORZATO PER LA REALIZZAZIONE DI INTERVENTI DI RILIEVO REGIONALE NEL SISTEMA UNIVERSITARIO (RISORSE FSC 2007/2013 A VALERE SUI PAIN/ODS - DELIBERE CIPE N. 78/2011 E N. 7/2012) | 0,00 | 0,00 |
| | | Totali | 42.825.087,78 | | | |



Prospetto di raffronto tra stanziamenti di competenza di Entrata e Uscita derivanti da assegnazioni statali per l' anno 2014 (art. 14, comma 2, lett. a, legge regionale 4 Febbraio 2002, n. 8)

Parte A

| ENTRATA | | | USCITA | | | |
|-----------------|--|-----------------------|----------------------|---|-----------------------|---|
| UPB Capitolo | Descrizione | Assegnazione | UPB Capitolo | Descrizione | Stanziamiento | Quota residuo di stanziamento anno precedente |
| 44120065 | ASSEGNAZIONE DI FONDI DALLO STATO A CARICO DEL FONDO PER LO SVILUPPO E LA COESIONE (FSC) 2000/2006 PER INTERVENTI DI RIQUALIFICAZIONE URBANA (RECUPERO CENTRI STORICI) - N. 170 PROGETTI INTEGRATI PER LA RIQUALIFICAZIONE, IL RECUPERO E LA VALORIZZAZIONE DEI CENTRI STORICI DELLA CALABRIA (DELIBERA CIPE N. 89 DEL 03/08/2012) | 30.000.000,00 | UPB 3.3.02.02 | Interventi inerenti allo sviluppo delle aree urbane e territoriali. | | |
| | | | 33020207 | SPESE PER INTERVENTI DI RIQUALIFICAZIONE URBANA (RECUPERO CENTRI STORICI) - N. 170 PROGETTI INTEGRATI PER LA RIQUALIFICAZIONE, IL RECUPERO E LA VALORIZZAZIONE DEI CENTRI STORICI DELLA CALABRIA (DELIBERA CIPE N. 89 DEL 03/08/2012) | 30.000.000,00 | 0,00 |
| | Totale | 30.000.000,00 | | | | |
| | Totale UPB | 311.672.673,88 | | | 311.672.673,88 | 0,00 |



Prospetto di raffronto tra stanziamenti di competenza di Entrata e Uscita derivanti da assegnazioni statali per l' anno 2014 (art. 14, comma 2, lett. a, legge regionale 4 Febbraio 2002, n. 8)

Parte A

| ENTRATA | | | USCITA | | | |
|--------------------|--|---------------|----------------------|---|---------------|---|
| UPB Capitolo | Descrizione | Assegnazione | UPB Capitolo | Descrizione | Stanziamiento | Quota residuo di stanziamento anno precedente |
| UPB 4.04.42 | Assegnazione di fondi dallo Stato per la realizzazione del Programma Ordinario Convergenza nell'ambito del Piano di Azione Coesione | | UPB 1.3.02.04 | Piano di Azione Coesione - Programma Ordinario Convergenza - Salvaguardia- Sviluppo urbano | | |
| 44420001 | ASSEGNAZIONE DI FONDI DALLO STATO PER CONTRIBUTI A CARICO DEL FONDO DI ROTAZIONE DI CUI ALL'ARTICOLO 5 DELLA LEGGE 16.04.1987 N. 183 PER LA REALIZZAZIONE DEL PROGRAMMA ORDINARIO CONVERGENZA NELL'AMBITO DEL PIANO DI AZIONE COESIONE | 68.385.400,00 | 13020401 | SPESE PER LA CREAZIONE DEL LABORATORIO REGIONALE DI COMPETENZE PER L'ACCOMPAGNAMENTO ALLE POLITICHE DI SVILUPPO URBANO (PILASTRO SALVAGUARDIA - SCHEDA N. 6) | 1.000.000,00 | 0,00 |
| | | | 22010701 | SPESE PER IL SOSTEGNO DI INVESTIMENTI PRODUTTIVI DIRETTI ALLA CREAZIONE DI NUOVA ATTIVITA' RICETTIVA ALBERGHIERA (PILASTRO MISURE ANTICICLICHE - SCHEDA N. 4.1) | 3.600.000,00 | 0,00 |
| | | | 22010702 | SPESE DIRETTE ALLA QUALIFICAZIONE, POTENZIAMENTO E INNOVAZIONE DEI SISTEMI DI OSPITALITA' ATTRAVERSO IL MIGLIORAMENTO DELLE STRUTTURE RICETTIVE ESISTENTI (PILASTRO MISURE ANTICICLICHE - SCHEDA N. 4.2) | 4.800.000,00 | 0,00 |
| | | | 22010703 | SPESE PER LA RIQUALIFICAZIONE, AMPLIAMENTO DEGLI STABILIMENTI BALNEARI ESISTENTI, NONCHE' PER LA REALIZZAZIONE DI NUOVI STABILIMENTI BALNEARI ECOSOSTENIBILI (PILASTRO MISURE ANTICICLICHE - SCHEDA N. 4.3) | 1.600.000,00 | 0,00 |
| | | | 22020701 | SPESE PER IL FINANZIAMENTO DI STRUMENTI DI INCENTIVAZIONE PER IL RINNOVAMENTO DI MACCHINARI E ATTREZZATURE DA PARTE DELLE IMPRESE (PILASTRO MISURE ANTICICLICHE - SCHEDA N. 5) | 8.000.000,00 | 0,00 |
| | | | 22050101 | SPESE PER PROMUOVERE E SOSTENERE LA COMPETITIVITA' DEL SISTEMA AEROPORTUALE CALABRESE (PILASTRO MISURE ANTICICLICHE - SCHEDA 4.4) | 4.000.000,00 | 0,00 |
| | | | 32060101 | SPESE PER LA REALIZZAZIONE DEI PROGETTI INTEGRATI DI SVILUPPO URBANO (PILASTRO SALVAGUARDIA - SCHEDA N. 2) | 20.156.400,00 | 0,00 |
| | | | 32060102 | SPESE PER LA REALIZZAZIONE DI IMMOBILI ATTREZZATI DESTINATI A SEDE OPERATIVA DI RICERCA DEL CNR (PILASTRO SALVAGUARDIA - SCHEDA N. 4) | 3.600.000,00 | 0,00 |



Prospetto di raffronto tra stanziamenti di competenza di Entrata e Uscita derivanti da assegnazioni statali per l' anno 2014 (art. 14, comma 2, lett. a, legge regionale 4 Febbraio 2002, n. 8)

Parte A

| ENTRATA | | | USCITA | | | |
|-----------------|-------------|--------------|--------------------------------|--|------------------------------|---|
| UPB Capitolo | Descrizione | Assegnazione | UPB Capitolo | Descrizione | Stanziamiento | Quota residuo di stanziamento anno precedente |
| | | | 32060201 | DI UNA RETE DI ACCOGLIENZA ABITATIVA E DI INCLUSIONE SOCIALE NELLE AREE URBANE PER I LAVORATORI IMMIGRATI E LE LORO FAMIGLIE (PILASTRO SALVAGUARDIA - SCHEDA N. 3) | 4.164.000,00 | 0,00 |
| | | | 43040102 | SPESE PER IL POTENZIAMENTO DELL'ISTRUZIONE TECNICA E PROFESSIONALE DI QUALITA' MEDIANTE L'ADEGUAMENTO DI LABORATORI DI ISTITUTI TECNICI E PROFESSIONALI PARTECIPANTI AI POLI TURISTICO-AGROALIMENTARI (PILASTRO MISURE ANTICICLICHE - SCHEDA N. 3) | 600.000,00 | 0,00 |
| | | | 61060201 | SPESE PER LA REALIZZAZIONE DI UNA RETE REGIONALE SPERIMENTALE DI CASE DELLA SALUTE (PILASTRO SALVAGUARDIA - SCHEDA N. 5) | 16.865.000,00 | 0,00 |
| | | | Totale | | | |
| | | | | 68.385.400,00 | | |
| | | | Totale UPB | | 68.385.400,00 | 0,00 |
| | | | | | | |
| | | | Totale generale entrata | 737.808.854,73 | Totale generale spesa | 737.998.854,73 190.000,00 |



Prospetto di raffronto tra stanziamenti di competenza di Entrata e Uscita derivanti da assegnazioni statali per l' anno 2014 (art. 14, comma 2, lett. a, legge regionale 4 Febbraio 2002, n. 8)

Parte A

| ENTRATA | | | USCITA | | | |
|--------------------------|---|----------------|-----------------|--|-----------------------|---|
| UPB Capitolo | Descrizione | Assegnazione | UPB Capitolo | Descrizione | Stanziamiento | Quota residuo di stanziamento anno precedente |
| Riepilogo per UPB | | | | | | |
| UPB 2.01.08 | Assegnazioni per la tutela della salute | 190.000,00 | | | | |
| | | | UPB 6.1.01.01 | Spese inerenti al finanziamento del Servizio Sanitario Regionale | 380.000,00 | 190.000,00 |
| | | | Totali | | 380.000,00 | 190.000,00 |
| UPB 2.01.18 | Trasferimenti per lo svolgimento delle funzioni conferite ai sensi della legge n.59/97 e successive modifiche ed integrazioni. | 191.205.780,85 | | | | |
| | | | UPB 2.3.01.02 | Gestione del Sistema del trasporto pubblico locale | 90.180.780,85 | 0,00 |
| | | | UPB 2.3.01.05 | Interventi per la gestione del trasporto su ferro | 101.025.000,00 | 0,00 |
| | | | Totali | | 191.205.780,85 | 0,00 |
| UPB 2.01.29 | Assegnazione di fondi dallo Stato per la realizzazione del Programma Ordinario Convergenza nell'ambito del Piano di Azione Coesione | 26.355.000,00 | | | | |
| | | | UPB 1.3.02.03 | Piano di Azione Coesione - Programma Ordinario Convergenza - Salvaguardia-Occupazione | 850.000,00 | 0,00 |
| | | | UPB 4.3.02.06 | Piano di Azione Coesione - Programma Ordinario Convergenza - Misure anticicliche - Occupazione | 10.000.000,00 | 0,00 |



Prospetto di raffronto tra stanziamenti di competenza di Entrata e Uscita derivanti da assegnazioni statali per l' anno 2014 (art. 14, comma 2, lett. a, legge regionale 4 Febbraio 2002, n. 8)

Parte A

| ENTRATA | | | USCITA | | | |
|-----------------|--|----------------|-----------------|--|-----------------------|---|
| UPB Capitolo | Descrizione | Assegnazione | UPB Capitolo | Descrizione | Stanziamiento | Quota residuo di stanziamento anno precedente |
| | | | UPB 4.3.02.07 | Piano di Azione Coesione - Programma Ordinario Convergenza - Salvaguardia - Occupazione | 3.000.000,00 | 0,00 |
| | | | UPB 4.3.03.04 | Piano di Azione Coesione - Programma Ordinario Convergenza - Misure anticicliche - Disagio sociale | 5.000.000,00 | 0,00 |
| | | | UPB 4.3.03.05 | Piano di Azione Coesione - Programma Ordinario Convergenza - Salvaguardia - Occupazione | 500.000,00 | 0,00 |
| | | | UPB 4.3.04.01 | Piano di Azione Coesione - Programma Ordinario Convergenza - Misure anticicliche -Potenziamento istruzione tecnica e professionale | 2.000.000,00 | 0,00 |
| | | | UPB 4.3.04.02 | Piano di Azione Coesione - Programma Ordinario Convergenza - Salvaguardia - Occupazione | 5.005.000,00 | 0,00 |
| | | Totali | | | 26.355.000,00 | 0,00 |
| UPB 4.04.06 | Assegnazioni per interventi nel campo dell'assetto del territorio e della difesa idrogeologica | 140.000.000,00 | | | | |
| | | | UPB 3.2.04.05 | Tutela del patrimonio forestale e sviluppo del demanio forestale | 140.000.000,00 | 0,00 |
| | | Totali | | | 140.000.000,00 | 0,00 |
| UPB 4.04.12 | Assegnazioni inerenti alla Programmazione negoziata e alle intese istituzionali di programma | 311.672.673,88 | | | | |
| | | | UPB 2.4.01.08 | Fondo per lo sviluppo e la Coesione (FSC) 2007/2013 | 118.547.000,00 | 0,00 |



Prospetto di raffronto tra stanziamenti di competenza di Entrata e Uscita derivanti da assegnazioni statali per l' anno 2014 (art. 14, comma 2, lett. a, legge regionale 4 Febbraio 2002, n. 8)

Parte A

| ENTRATA | | | | USCITA | | | |
|-----------------|---|---------------|-----------------|--|-----------------------|---|--|
| UPB Capitolo | Descrizione | Assegnazione | UPB Capitolo | Descrizione | Stanziamiento | Quota residuo di stanziamento anno precedente | |
| | | | UPB 3.3.02.02 | Interventi inerenti allo sviluppo delle aree urbane e territoriali. | 30.000.000,00 | 0,00 | |
| | | | UPB 3.3.02.03 | Fondo per lo sviluppo e la Coesione (FSC) 2007/2013 | 63.325.087,78 | 0,00 | |
| | | | UPB 3.3.03.04 | Fondo per lo sviluppo e la Coesione (FSC) 2007/2013 | 79.925.000,00 | 0,00 | |
| | | | UPB 3.3.04.02 | Fondo per lo Sviluppo e la Coesione (FSC) 2007/2013 | 12.875.586,10 | 0,00 | |
| | | | UPB 4.7.01.03 | Fondo per lo sviluppo e la Coesione (FSC) 2007/2013 | 0,00 | 0,00 | |
| | | | UPB 5.3.01.03 | Fondo per lo sviluppo e la Coesione (FSC) 2007/2013 | 7.000.000,00 | 0,00 | |
| | | Totali | | | 311.672.673,88 | 0,00 | |
| UPB 4.04.42 | Assegnazione di fondi dallo Stato per la realizzazione del Programma Ordinario Convergenza nell'ambito del Piano di Azione Coesione | | | | 68.385.4000,00 | | |
| | | | UPB 1.3.02.04 | Piano di Azione Coesione - Programma Ordinario Convergenza - Salvaguardia-Sviluppo urbano | 1.000.000,00 | 0,00 | |
| | | | UPB 2.2.01.07 | Piano di Azione Coesione - Programma Ordinario Convergenza - Misure anticicliche - Sviluppo turistico | 10.000.000,00 | 0,00 | |
| | | | UPB 2.2.02.07 | Piano di Azione Coesione - Programma Ordinario Convergenza - Misure anticicliche -Incentivi alle imprese | 8.000.000,00 | 0,00 | |



Prospetto di raffronto tra stanziamenti di competenza di Entrata e Uscita derivanti da assegnazioni statali per l' anno 2014 (art. 14, comma 2, lett. a, legge regionale 4 Febbraio 2002, n. 8)

Parte A

| ENTRATA | | | | USCITA | | | |
|-----------------|-------------|--------------|--------------------------------|--|-----------------------|---|--|
| UPB Capitolo | Descrizione | Assegnazione | UPB Capitolo | Descrizione | Stanziamiento | Quota residuo di stanziamento anno precedente | |
| | | | UPB 2.2.05.01 | Piano di Azione Coesione - Programma Ordinario Convergenza - Misure anticicliche - Sistema aeroportuale | 4.000.000,00 | 0,00 | |
| | | | UPB 3.2.06.01 | Piano di Azione Coesione - Programma Ordinario Convergenza - Salvaguardia- Interventi di sviluppo urbano | 23.756.400,00 | 0,00 | |
| | | | UPB 3.2.06.02 | Piano di Azione Coesione - Programma Ordinario Convergenza -Salvaguardia - Interventi a favore degli immigrati | 4.164.000,00 | 0,00 | |
| | | | UPB 4.3.04.01 | Piano di Azione Coesione - Programma Ordinario Convergenza - Misure anticicliche -Potenziamento istruzione tecnica e professionale | 600.000,00 | 0,00 | |
| | | | UPB 6.1.06.02 | Piano di Azione Coesione - Programma Ordinario Convergenza - Salvaguardia - Case della salute | 16.865.000,00 | 0,00 | |
| | | | Totali | | 68.385.400,00 | 0,00 | |
| | | | Totale generale entrata | | 737.808.854,73 | | |
| | | | | Totale generale spesa | 737.998.854,73 | 190.000,00 | |



Prospetto di raffronto tra stanziamenti di competenza di Entrata e Uscita derivanti da assegnazioni statali per l' anno 2014 (art. 14, comma 2, lett. a, legge regionale 4 Febbraio 2002, n. 8)

Parte A

| ENTRATA | | | USCITA | | | |
|-----------------|-------------|--------------|-----------------|-------------|---------------|---|
| UPB Capitolo | Descrizione | Assegnazione | UPB Capitolo | Descrizione | Stanziamiento | Quota residuo di stanziamento anno precedente |

*Riepilogo per tipologia di spesa***Spese correnti di funzionamento**

| | | | | | | |
|-----|-----------|--|--|--|-----------------------|-------------|
| | | | | | 191.205.780,85 | 0,00 |
| UPB | 2.3.01.02 | Gestione del Sistema del trasporto pubblico locale | | | 90.180.780,85 | 0,00 |
| UPB | 2.3.01.05 | Interventi per la gestione del trasporto su ferro | | | 101.025.000,00 | 0,00 |

Spese correnti operative

| | | | | | | |
|-----|-----------|--|--|--|----------------------|-------------------|
| | | | | | 27.735.000,00 | 190.000,00 |
| UPB | 1.3.02.03 | Piano di Azione Coesione - Programma Ordinario Convergenza - Salvaguardia- Occupazione | | | 850.000,00 | 0,00 |
| UPB | 1.3.02.04 | Piano di Azione Coesione - Programma Ordinario Convergenza - Salvaguardia- Sviluppo urbano | | | 1.000.000,00 | 0,00 |
| UPB | 4.3.02.06 | Piano di Azione Coesione - Programma Ordinario Convergenza - Misure anticicliche - Occupazione | | | 10.000.000,00 | 0,00 |
| UPB | 4.3.02.07 | Piano di Azione Coesione - Programma Ordinario Convergenza - Salvaguardia - Occupazione | | | 3.000.000,00 | 0,00 |
| UPB | 4.3.03.04 | Piano di Azione Coesione - Programma Ordinario Convergenza - Misure anticicliche - Disagio sociale | | | 5.000.000,00 | 0,00 |
| UPB | 4.3.03.05 | Piano di Azione Coesione - Programma Ordinario Convergenza - Salvaguardia - Occupazione | | | 500.000,00 | 0,00 |
| UPB | 4.3.04.01 | Piano di Azione Coesione - Programma Ordinario Convergenza - Misure anticicliche -Potenziamento istruzione tecnica e professionale | | | 2.000.000,00 | 0,00 |
| UPB | 4.3.04.02 | Piano di Azione Coesione - Programma Ordinario Convergenza - Salvaguardia - Occupazione | | | 5.005.000,00 | 0,00 |
| UPB | 6.1.01.01 | Spese inerenti al finanziamento del Servizio Sanitario Regionale | | | 380.000,00 | 190.000,00 |

Spese in conto capitale

| | | | | | | |
|-----|-----------|--|--|--|-----------------------|-------------|
| | | | | | 519.058.073,88 | 0,00 |
| UPB | 2.2.01.07 | Piano di Azione Coesione - Programma Ordinario Convergenza - Misure anticicliche - Sviluppo turistico | | | 10.000.000,00 | 0,00 |
| UPB | 2.2.02.07 | Piano di Azione Coesione - Programma Ordinario Convergenza - Misure anticicliche -Incentivi alle imprese | | | 8.000.000,00 | 0,00 |



Prospetto di raffronto tra stanziamenti di competenza di Entrata e Uscita derivanti da assegnazioni statali per l' anno 2014 (art. 14, comma 2, lett. a, legge regionale 4 Febbraio 2002, n. 8)

Parte A

| ENTRATA | | | | USCITA | | |
|-----------------|--|--------------|-----------------|------------------------------|-----------------------|---|
| UPB Capitolo | Descrizione | Assegnazione | UPB Capitolo | Descrizione | Stanziamiento | Quota residuo di stanziamento anno precedente |
| UPB 2.2.05.01 | Piano di Azione Coesione - Programma Ordinario Convergenza - Misure anticicliche - Sistema aeroportuale | | | | 4.000.000,00 | 0,00 |
| UPB 2.4.01.08 | Fondo per lo sviluppo e la Coesione (FSC) 2007/2013 | | | | 118.547.000,00 | 0,00 |
| UPB 3.2.04.05 | Tutela del patrimonio forestale e sviluppo del demanio forestale | | | | 140.000.000,00 | 0,00 |
| UPB 3.2.06.01 | Piano di Azione Coesione - Programma Ordinario Convergenza - Salvaguardia- Interventi di sviluppo urbano | | | | 23.756.400,00 | 0,00 |
| UPB 3.2.06.02 | Piano di Azione Coesione - Programma Ordinario Convergenza -Salvaguardia - Interventi a favore degli immigrati | | | | 4.164.000,00 | 0,00 |
| UPB 3.3.02.02 | Interventi inerenti allo sviluppo delle aree urbane e territoriali. | | | | 30.000.000,00 | 0,00 |
| UPB 3.3.02.03 | Fondo per lo sviluppo e la Coesione (FSC) 2007/2013 | | | | 63.325.087,78 | 0,00 |
| UPB 3.3.03.04 | Fondo per lo sviluppo e la Coesione (FSC) 2007/2013 | | | | 79.925.000,00 | 0,00 |
| UPB 3.3.04.02 | Fondo per lo Sviluppo e la Coesione (FSC) 2007/2013 | | | | 12.875.586,10 | 0,00 |
| UPB 4.3.04.01 | Piano di Azione Coesione - Programma Ordinario Convergenza - Misure anticicliche -Potenziamento istruzione tecnica e professionale | | | | 600.000,00 | 0,00 |
| UPB 4.7.01.03 | Fondo per lo sviluppo e la Coesione (FSC) 2007/2013 | | | | 0,00 | 0,00 |
| UPB 5.3.01.03 | Fondo per lo sviluppo e la Coesione (FSC) 2007/2013 | | | | 7.000.000,00 | 0,00 |
| UPB 6.1.06.02 | Piano di Azione Coesione - Programma Ordinario Convergenza - Salvaguardia - Case della salute | | | | 16.865.000,00 | 0,00 |
| | | | | Totale generale spesa | 737.998.854,73 | 190.000,00 |



Regione Calabria

ALLEGATI AL BILANCIO ANNUALE 2014

ALLEGATO 4

NOTA INFORMATIVA

SUGLI ONERI E GLI IMPEGNI DERIVANTI DA CONTRATTI RELATIVI A STRUMENTI FINANZIARI DERIVATI

(Art. 62 del D.L n. 112 /2008,convertito, con modificazioni, dalla legge n. 133/08,
come modificato dall'art. 3, comma 8, della L. 203/2008)

Gli interventi di finanza derivata della Regione Calabria

Il quadro normativo

La materia è disciplinata a livello statale dall'art. 41 della legge 28 dicembre 2001 n. 448 e dal relativo regolamento attuativo dell'1 dicembre 2003 emanato dal Ministero dell'Economia e delle Finanze, che hanno consentito agli enti territoriali di assumere iniziative sul mercato dei capitali finalizzate a ridurre il costo del debito o ad assicurare adeguate garanzie alla sua evoluzione.

La possibilità per la Giunta regionale di ridefinire il debito derivante dal ricorso alle forme di indebitamento attraverso operazioni di scadenze e di tassi o attraverso l'uso di strumenti operativi previsti dalla consuetudine dei mercati finanziari è stata introdotta nell'ordinamento regionale con l'articolo 27 della legge regionale 4 febbraio 2002, n. 8.

Le disposizioni di cui alla normativa prima citata sono state integrate con la legge regionale 11 gennaio 2006, n. 1, nell'ambito della quale è stato tra l'altro previsto che la Giunta regionale, al fine di tutelarsi dal rischio di evoluzione negativa dei tassi di interesse, definisce con cadenza almeno annuale i criteri di utilizzazione dei derivati finanziari e per la valutazione dell'affidabilità dei soggetti con i quali stipulare i relativi contratti quadro. La stessa norma ha previsto che sulla base dell'atto della Giunta regionale il Dipartimento competente nel rispetto delle disposizioni della Giunta regionale, utilizza gli strumenti previsti dalla prassi dei mercati finanziari ed effettua le opportune operazioni di gestione e ristrutturazione del debito.

Ulteriori modifiche all'articolo 27 della legge n.8/2002 sono state successivamente apportate con l'articolo 31, comma 8, della legge regionale n. 9 del 11 maggio 2007, stabilendo altre limitazioni per meglio tutelare la Regione da possibili effetti negativi dei derivati.

Con delibera della Giunta regionale n. 303 del 2 maggio 2006 è stata data attuazione alle modifiche introdotte dalla citata legge regionale n. 1/2006.

La detta delibera:

- individua criteri e limiti per l'utilizzo degli strumenti finanziari derivati;
- rende possibile la conclusione di più strutture valutate sul medesimo nozionale, con effetto combinato unico;
- definisce la natura e rating delle controparti indica le strutture vietate e quelle consentite da valutarsi solo in corrispondenza di passività effettivamente dovute;
- Con delibera della Giunta regionale n. 411 del 18 giugno 2008 si è provveduto all'aggiornamento annuale dei suddetti criteri.
- Il legislatore nazionale è intervenuto nella materia de qua con l'art. 3 della legge 22.12.2008, n. 203 (legge finanziaria per l'anno 2009), che sostituisce l'art. 62 del decreto legge n. 112/2008, convertito dalla legge n. 133/2008.
- Nel ribadire che le nuove norme costituiscono principi fondamentali per il coordinamento della finanza pubblica e hanno il fine di assicurare la tutela dell'unità economica della Repubblica – ai sensi degli artt. 117, secondo comma, lett. e), e terzo comma, 119, secondo comma, e 120 della Costituzione – la normazione del succitato art. 3 stabilisce che alle Regioni, alle Province autonome di Trento e di Bolzano e agli Enti locali è fatto divieto di emettere titoli obbligazionari o altre passività che prevedono il rimborso del capitale in un' unica soluzione alla scadenza e che la durata di una singola operazione di indebitamento non può essere superiore a trenta anni, né inferiore a cinque anni.
- Il succitato art. 3 della legge n. 203/2009, infine, conferma l'obbligo per gli stessi enti di allegare, non solo al bilancio di previsione¹ ma anche al bilancio consuntivo, una nota informativa che evidenzia gli oneri e gli impegni finanziari, rispettivamente stimati e sostenuti, derivanti da contratti relativi a strumenti finanziari e da contratti di finanziamento che includono una componente derivata
- Il Ministro dell'economia e delle finanze, con uno o più regolamenti, dovrà poi individuare la tipologia dei contratti relativi agli strumenti finanziari derivati che gli enti possono concludere, indicando le componenti derivate,

¹ Vedasi art. 1, comma 383, della legge 24.12.2007, n. 244, ora abrogato, unitamente ai commi 381, 382 e 384, dall'art. 3, comma 10, della legge 22.12.2008, n. 203.

implicite o esplicite, che gli stessi possono prevedere nei contratti di finanziamento. Inoltre il regolamento deve individuare le informazioni che i contratti devono contenere, da rendere in lingua italiana, al fine di assicurarne la massima trasparenza. Fino alla data di entrata in vigore del regolamento, e comunque per il periodo minimo di un anno decorrente dalla data di entrata in vigore del decreto legge², è fatto divieto, alle Regioni come agli Enti locali, di stipulare contratti relativi agli strumenti finanziari derivati.

- In merito al predetto Regolamento, come precisato anche sul sito del Ministero dell'economia e finanze, va specificato che non è ancora stata predisposta una bozza ufficiale. Infatti, la prima ed unica bozza ufficiale è in consultazione pubblica sul sito del Dipartimento del Tesoro. L'iter procedurale per l'emanazione del regolamento prevede l'acquisizione formale del parere di Banca d'Italia e CONSOB, l'intesa della Conferenza Stato-Regioni e il successivo parere di legittimità del Consiglio di Stato. Data la rilevanza del tema, ancorché non obbligatorio, il, MEF ha comunicato che verrà effettuato un passaggio di consultazione con la Conferenza unificata, per un ulteriore confronto con comuni e province.

² Il decreto legge 25 giugno 2008, n. 112, è entrato in vigore lo stesso giorno.

I contratti in derivati

La Regione ha ancora in vigore otto contratti relativi ad operazioni di derivati, di cui 3 con UBS, 4 con BNL ed 1 con DRESDNER BANK. Il primo e secondo sono stipulati con UBS e BNL rispettivamente per il 50 per cento del relativo nozionale complessivo; il terzo e il quarto sono pure stipulati con BNL e UBS rispettivamente per il 50 per cento del relativo nozionale complessivo; il quinto e sesto sono stipulati pure con BNL e UBS rispettivamente per il 50 per cento del relativo nozionale complessivo; il settimo e ottavo sono stipulati con BNL e DRESDNER BANK rispettivamente per il 50 per cento del relativo nozionale complessivo.

In merito alle scadenze del secondo semestre dell'anno 2013 non tutti gli istituti bancari hanno fornito previsioni circa gli oneri derivanti dai singoli contratti in essere.

In ordine, poi, alle previsioni ricevute per l'esercizio finanziario 2013 è stato rilevato uno scostamento di circa il 14% rispetto agli oneri effettivamente sostenuti.

Inoltre, non sono stati ancora forniti tutti gli aggiornamenti del valore del "mark to market" alla data di redazione del presente allegato, cosicchè viene riportato dell'anno 2012.

Di seguito si riportano distintamente, contratto per contratto, gli elementi che ne distinguono la struttura e le caratteristiche e vengono, altresì, indicati i valori differenziali afferenti ai singoli contratti.

Primo contratto

IRS + Collar – Ref. 47783075 (old ref. **18874483**) – Stipulato con **UBS** in data 03.03.2003

- la durata va dal 31.12.2002 al 31.12.2015. Tale operazione è collegata ad un preesistente contratto di mutuo la cui scadenza naturale coincide con quella della stessa operazione di derivato;
- il capitale nozionale (50 per cento) è pari ad euro 66.964.365,00 al 31.12.2002, con progressiva riduzione sino a divenire pari ad euro 1.428.462,00 al 31.12.2015;
- il tasso che la Regione si impegna a sostenere fino al 2012 è di natura fissa e predefinito in un'apposita tabella allegata al contratto. Esso oscilla da un tasso semestrale minimo dell'1,35 per cento al 30.06.2003, ad un massimo del 4,80 per cento al 31.12.2012. La Regione a partire dal 28.06.2013, pagherà l'Euribor 6/m, ridotto dello spread di 11 bps, con un minimo del 2,85 per cento (floor) ed un massimo del 6,50 per cento (cap), sempre ridotti di 11 bps. Il tasso che l'Intermediario finanziario si impegna a corrispondere semestralmente alla Regione è di natura variabile ed è corrispondente all'Euribor 6/m ridotto di 11 bps a condizione che lo stesso euribor 6/m sia superiore al Top-Side Rate, indicato nella tabella allegata al contratto; altrimenti l'Intermediario paga il tasso fisso indicato nella stessa tabella e corrisponde a quello che paga la Regione.

NOTA DIMOSTRATIVA DEGLI ONERI ED IMPEGNI FINANZIARI DERIVANTI DALLA SOTTOSCRIZIONE DI STRUMENTI FINANZIARI

**Strumenti Finanziari
Derivati**

| | |
|---|--|
| Contratto n. | UBS/47783075 (old ref 18874483) |
| Inizio Contratto | marzo 2003 |
| Termine Contratto | 31/12/2015 |
| Importo oneri ed impegni finanziari anno 2012 | Da comunicazioni ricevute: Alla scadenza del 31 dicembre 2013 la Regione paga 184.951,36 €. |
| Mark to Market al 17/12/2013 | -400.387,14 € |
| Possibilità di estinzione anticipata | SI |
| Condizioni e penali per estinzione anticipata | No Penalità - regola solo il valore corrente di mercato che può essere negativo o positivo |
| Tipo di contratto | IRS con Collar |

Secondo contratto

IRS + Collar – Ref. 1120010 – Stipulato con BNL in data 03.03.2003

- la durata va dal 31.12.2002 al 31.12.2015. Tale operazione è collegata ad un preesistente contratto di mutuo la cui scadenza naturale coincide con quella della stessa operazione di derivato;
- il capitale nozionale (50 per cento) è pari ad euro 66.964.365,00 al 31.12.2002, con progressiva riduzione sino a divenire pari ad euro 1.428.462,00 al 31.12.2015;
- il tasso che la Regione si impegna a sostenere fino al 2012 è di natura fissa e predefinito in un'apposita tabella allegata al contratto. Esso oscilla da un tasso semestrale minimo dell'1,35 per cento al 30.06.2003, ad un massimo del 4,80 per cento al 31.12.2012. La Regione a partire dal 28.06.2013, pagherà l'Euribor 6/m, ridotto dello spread di 11 bps, con un minimo del 2,85 per cento (floor) ed un massimo del 6,50 per cento (cap), sempre ridotti di 11 bps. Conseguentemente se l'Euribor 6/m sarà uguale o superiore al 6,50 per cento, la Regione pagherà 6,39 per cento (cioè 6,50-0,11); se sarà inferiore o uguale al 2,85 per cento, la Regione pagherà 2,74 per cento (cioè 2,85-0,11);
- il tasso che l'Intermediario finanziario si impegna a corrispondere semestralmente alla Regione è di natura variabile ed è corrispondente all'Euribor 6/m ridotto di 11 bps a condizione che lo stesso euribor 6/m sia superiore al Top-Side Rate, indicato nella tabella allegata al contratto; altrimenti l'Intermediario pagherà il tasso fisso indicato nella stessa tabella e corrisponde a quello che paga la Regione.

NOTA DIMOSTRATIVA DEGLI ONERI ED IMPEGNI FINANZIARI DERIVANTI DALLA SOTTOSCRIZIONE DI STRUMENTI FINANZIARI

**Strumenti Finanziari
Derivati**

| | |
|---|--|
| Contratto n. | BNL/1120010 |
| Inizio Contratto | marzo 2003 |
| Termine Contratto | 31/12/2015 |
| Importo oneri ed impegni finanziari anno 2012 | Da comunicazioni ricevute: Alla scadenza del 31 dicembre 2013 la Regione paga 162.888,34 €. |
| Mark to Market al 09/12/2013 | -408.000,00 € |
| Possibilità di estinzione anticipata | SI |
| Condizioni e penali per estinzione anticipata | No Penalità - regola solo il valore corrente di mercato che può essere negativo o positivo |
| Tipo di contratto | IRS + Collar |

Terrzo contratto

IRS In & Out con Cap – Ref. 1591008 – Stipulato con BNL in data 30.05.2007

- la durata va dal 29.12.2006 al 31.12.2035. Tale operazione deriva dalla ristrutturazione di un precedente IRS ed è collegata a preesistenti contratti di mutuo la cui scadenza naturale è stata complessivamente allungata al 31.12.2035;
- il capitale nozionale (50 per cento) è pari ad euro 44.693.108,00 al 29.12.2006, con progressiva riduzione sino a divenire pari ad euro 1.365.679,02 al 31.12.2035;
- il tasso che la Regione si impegna a sostenere è di natura fissa e predefinito in un'apposita tabella allegata al contratto. Esso oscilla da un tasso semestrale minimo del 4,09 per cento ad un massimo del 4,32 per cento nel periodo dal 29.12.2006 al 31.12.2012, per poi passare al 4,40 per cento per tutto il restante periodo, fino al 31.12.2035. La Regione, però, paga l'euribor 6/m, aumentato dello spread dello 0,86 per cento, se lo stesso euribor 6/m è uguale o superiore al 5,30 per cento ma inferiore al 7 per cento (cap). Se l'euribor 6/m è uguale o superiore al 7 per cento (cap), la Regione paga 7,86 per cento (cioè 7 + 0,86);
- il tasso che l'Intermediario finanziario si impegna a corrispondere semestralmente alla Regione è di natura fissa ed è pari al 4,56 per cento per tutta la durata dell'operazione.

| |
|---|
| NOTA DIMOSTRATIVA DEGLI ONERI ED IMPEGNI FINANZIARI DERIVANTI DALLA SOTTOSCRIZIONE DI STRUMENTI FINANZIARI |
|---|

Strumenti Finanziari Derivati

| | |
|---|---|
| Contratto n. | BNL/1591008 |
| Inizio Contratto | maggio 2007 (sostituisce precedente operazione al 30/5/2007) |
| Termine Contratto | 31/12/2035 |
| Importo oneri ed impegni finanziari anno 2012 | Tassi fissati con rilevazione in "arrears". Non sono ancora pervenute documenti relativi alla scadenza del 31 dicembre 2013. |
| Mark to Market al 09/12/2013 | -890.000,00 € |
| Possibilità di estinzione anticipata | SI |
| Condizioni e penali per estinzione anticipata | No Penalità - regola solo il valore corrente di mercato che può essere negativo o positivo |
| Tipo di contratto | IRS con Cap |

Quarto contratto

IRS In & Out con Cap – Ref. 26861789 – Stipulato con UBS in data 31.12.2006

- la durata va dal 31.12.2006 al 31.12.2035. Tale operazione simile a quella di cui al primo contratto con BNL, ma con una struttura più precisa e corretta, deriva dalla ristrutturazione di un precedente IRS ed è collegata a preesistenti contratti di mutuo la cui scadenza naturale è stata complessivamente allungata al 31.12.2035;
- il capitale nozionale (50 per cento) è pari ad euro 44.693.108,00 al 31.12.2006, con progressiva riduzione sino a divenire pari ad euro 1.365.679,00 al 31.12.2035;
- il tasso che la Regione si impegna a sostenere è di natura fissa e predefinito in un'apposita tabella allegata al contratto, se l'euribor 6/m è minore del 5,30 per cento. Tale tasso fisso oscilla da un tasso semestrale minimo del 4,09 per cento ad un massimo del 4,32 per cento nel periodo dal 31.12.2006 al 31.12.2012, per poi passare al 4,40 per cento per tutto il restante periodo, fino al 31.12.2035. La Regione, però, paga l'euribor 6/m, aumentato dello spread di 65 b.p. (basis points), se lo stesso euribor 6/m è uguale o superiore al 5,30 per cento, con un massimo del 7,65 per cento (cioè 7 + 0,65);
- il tasso che l'Intermediario finanziario si impegna a corrispondere semestralmente alla Regione è di natura fissa ed è pari al 4,56 per cento per tutta la durata dell'operazione.

| |
|---|
| NOTA DIMOSTRATIVA DEGLI ONERI ED IMPEGNI FINANZIARI DERIVANTI DALLA SOTTOSCRIZIONE DI STRUMENTI FINANZIARI |
|---|

Strumenti Finanziari Derivati

| | |
|---|---|
| Contratto n. | UBS/26861789 |
| Inizio Contratto | maggio 2007 |
| Termine Contratto | 31/12/2035 |
| Importo oneri ed impegni finanziari anno 2012 | Tassi fissati con rilevazione in "arrears". Da comunicazioni ricevute: Alla scadenza del 31 dicembre 2013 la regione incassa 12.148,93 €. |
| Mark to Market al 17/12/2013 | -912.488,51€ |
| Possibilità di estinzione anticipata | SI |
| Condizioni e penali per estinzione anticipata | No Penalità - regola solo il valore corrente di mercato che può essere negativo o positivo |
| Tipo di contratto | IRS + Cap |

Quinto contratto

IRS In & Out con Cap – Ref. 1590999 – Stipulato con BNL in data 30.05.2007

- la durata va dal 31.12.2006 al 31.12.2035. Tale operazione deriva dalla ristrutturazione di un precedente IRS ed è collegata a preesistenti contratti di mutuo la cui scadenza naturale è stata complessivamente allungata al 31.12.2035;
- il capitale nozionale (50 per cento) è pari ad euro 63.413.384,00 al 29.12.2006, con progressiva riduzione sino a divenire pari ad euro 1.937.711,03 al 31.12.2035;
- il tasso che la Regione si impegna a sostenere è di natura fissa e predefinito in un'apposita tabella allegata al contratto. Esso oscilla da un tasso semestrale minimo del 4,09 per cento ad un massimo del 4,32 per cento nel periodo dal 29.12.2006 al 31.12.2012, per poi passare al 4,40 per cento per tutto il restante periodo, fino al 31.12.2035. La Regione paga l'euribor 6/m, aumentato dello spread dello 0,86 per cento, se lo stesso euribor 6/m è uguale o superiore al 5,30 per cento ma inferiore al 7 per cento (cap). Se l'euribor 6/m è uguale o superiore al 7 per cento (cap), la Regione paga 7,86 per cento (cioè 7 + 0,86);
- il tasso che l'Intermediario finanziario si impegna a corrispondere semestralmente alla Regione è di natura fissa ed è pari al 4,56 per cento per tutta la durata dell'operazione.

| |
|---|
| NOTA DIMOSTRATIVA DEGLI ONERI ED IMPEGNI FINANZIARI DERIVANTI DALLA SOTTOSCRIZIONE DI STRUMENTI FINANZIARI |
|---|

Strumenti Finanziari Derivati

| | |
|---|---|
| Contratto n. | BNL/1590999 |
| Inizio Contratto | maggio 2007 (sostituisce precedente operazione al 30/5/2007) |
| Termine Contratto | 31/12/2035 |
| Importo oneri ed impegni finanziari anno 2012 | Tassi fissati con rilevazione in "arrears". Non sono ancora pervenute documenti relativi alla scadenza del 31 dicembre 2013. |
| Mark to Market al 09/12/2013 | -1.370.000,00 € |
| Possibilità di estinzione anticipata | SI |
| Condizioni e penali per estinzione anticipata | No Penalità - regola solo il valore corrente di mercato che può essere negativo o positivo |
| Tipo di contratto | IRS con Cap |

Sesto contratto

IRS In & Out con Cap – Ref. 26861731 – Stipulato con UBS in data 30.05.2007

- la durata va dal 31.12.2006 al 31.12.2035. Tale operazione, simile a quella di cui al terzo contratto con BNL, ma con una struttura più precisa e corretta, deriva dalla ristrutturazione di un precedente IRS ed è collegata a preesistenti contratti di mutuo la cui scadenza naturale è stata complessivamente allungata al 31.12.2035;
- il capitale nozionale (50 per cento) è pari ad euro 63.413.384,00 al 31.12.2006, con progressiva riduzione sino a divenire pari ad euro 1.937.711,00 al 31.12.2035;
- il tasso che la Regione si impegna a sostenere è di natura fissa e predefinito in un'apposita tabella allegata al contratto, se l'euribor 6/m è minore del 5,30 per cento. Tale tasso fisso oscilla da un tasso semestrale minimo del 4,09 per cento ad un massimo del 4,32 per cento nel periodo dal 31.12.2006 al 31.12.2012, per poi passare al 4,40 per cento per tutto il restante periodo, fino al 31.12.2035. La Regione paga l'euribor 6/m, aumentato dello spread di 65 b.p. (basis points), se lo stesso euribor 6/m è uguale o superiore al 5,30 per cento, con un massimo del 7,65 per cento (cioè $7 + 0,65$);
- il tasso che l'Intermediario finanziario si impegna a corrispondere semestralmente alla Regione è di natura fissa ed è pari al 4,56 per cento per tutta la durata dell'operazione.

NOTA DIMOSTRATIVA DEGLI ONERI ED IMPEGNI FINANZIARI DERIVANTI DALLA SOTTOSCRIZIONE DI STRUMENTI FINANZIARI

**Strumenti Finanziari
Derivati**

| | |
|---|---|
| Contratto n. | UBS/26861731 |
| Inizio Contratto | maggio 2007 |
| Termine Contratto | 31/12/2035 |
| Importo oneri ed impegni finanziari anno 2012 | Tassi fissati con rilevazione in "arrears". Da comunicazioni ricevute: Alla scadenza del 31 dicembre 2013 la Regione incassa 17.237,66 €. |
| Mark to Market al 17/12/2013 | -1.294.695,90 € |
| Possibilità di estinzione anticipata | SI |
| Condizioni e penali per estinzione anticipata | No Penalità - regola solo il valore corrente di mercato che può essere negativo o positivo |
| Tipo di contratto | IRS + Cap |

Settimo e ottavo contratto

IRS rispettivamente con BNL e DRESNER BANK AG LONDON BRANCH – Ref. BNL 2735877 e DRESNER 218905FRAO – Stipulati in data 21.12.2007

- tali nuovi contratti rappresentano la sostituzione e ristrutturazione dell'operazione di IRS del 07.07.2006, già esistente tra Regione Calabria e NOMURA International PLC, i cui diritti ed obblighi vengono ripartiti, con i succitati contratti, al 50 per cento tra BNL e DRESNER BANK;
- la durata va, per entrambi i contratti, dal 30.06.2007 al 31.12.2020;
- il capitale nozionale è, per ciascun contratto, pari ad euro 133.750.674,74 al 31.12.2007, con progressiva riduzione sino a divenire pari ad euro 1.483.361,88 al 31.12.2020;
- il tasso che la Regione si impegna a sostenere è di natura variabile ed è pari all'euribor 6/m aumentato dello spread di 0,577 bps (basis points semestrali) per il primo semestre, di 0,10 bps, per il secondo semestre e di 3,60 bps a partire dal 31.12.2008 fino al 31.12.2020.
- il tasso che l'Intermediario finanziario si impegna a corrispondere semestralmente alla Regione è di natura fissa ed è predefinito semestre per semestre nell'apposita tabella allegata al contratto. Esso è pari al 4,8769 per cento per il primo semestre, per poi oscillare lievemente di semestre in semestre fino ad un massimo del 5,2968 per cento.

NOTA DIMOSTRATIVA DEGLI ONERI ED IMPEGNI FINANZIARI DERIVANTI DALLA SOTTOSCRIZIONE DI STRUMENTI FINANZIARI**Strumenti Finanziari
Derivati**

| | |
|---|---|
| Contratto n. | BNL/2735877 |
| Inizio Contratto | giugno 2007 |
| Termine Contratto | 31/12/2020 |
| Importo oneri ed impegni finanziari anno 2012 | Da comunicazioni ricevute: Alla scadenza del 31 dicembre 2013 la regione incassa 332.835,38 €. |
| Mark to Market al 09/12/2013 | 1.340.000,00 € |
| Possibilità di estinzione anticipata | SI |
| Condizioni e penali per estinzione anticipata | No Penalità - regola solo il valore corrente di mercato che può essere negativo o positivo |
| Tipo di contratto | IRS: Passaggio da tasso fisso a variabile + spread |

NOTA DIMOSTRATIVA DEGLI ONERI ED IMPEGNI FINANZIARI DERIVANTI DALLA SOTTOSCRIZIONE DI STRUMENTI FINANZIARI**Strumenti Finanziari
Derivati**

| | |
|---|---|
| Contratto n. | COMMERZBANK - DRESDNER/218905FRA0 - |
| Inizio Contratto | maggio 2007 |
| Termine Contratto | 31/12/2020 |
| Importo oneri ed impegni finanziari anno 2012 | Da comunicazioni ricevute: Alla scadenza del 31 dicembre 2013 la regione incassa 332.835,38 €. |
| Mark to Market al 19/04/2012 | 1.811.305,39 € |
| Possibilità di estinzione anticipata | SI |
| Condizioni e penali per estinzione anticipata | No Penalità - regola solo il valore corrente di mercato che può essere negativo o positivo |
| Tipo di contratto | IRS con Collar |