



Consiglio Regionale della Calabria

IX LEGISLATURA
73^a Seduta
Lunedì 23 settembre 2013

Deliberazione n. 347 (Estratto del processo verbale)

OGGETTO: ATERP Catanzaro – Bilancio di previsione anno finanziario 2013.

Presidente: Francesco Talarico
Consigliere - Questore: Giovanni Nucera
Segretario: Nicola Lopez

Consiglieri assegnati 50

Consiglieri presenti 38, assenti 12

...omissis...

Il Presidente, dopo la relazione del Consigliere Imbalzano, nessuno avendo chiesto di intervenire, pone in votazione il seguente schema di deliberazione:

"IL CONSIGLIO REGIONALE

VISTA la delibera di Giunta regionale n. 248 del 4 luglio 2013;

VISTA:

- la legge regionale n. 8 del 4 febbraio 2002 recante "Ordinamento del bilancio e della contabilità della Regione Calabria", in particolare l'articolo 57, commi 3 e 4;
- la legge regionale n. 27 del 30 agosto 1996 che istituisce le Aziende Territoriali per l'Edilizia Residenziale Pubblica;

CONSIDERATO CHE con deliberazione del Commissario Straordinario dell'ATERP di Catanzaro n. 257 del 10 settembre 2012 è stato approvato il progetto di bilancio di previsione della medesima Azienda per l'anno 2013;

TENUTO CONTO che il Collegio dei Revisori dei Conti, nella seduta del 10 settembre 2012, ha espresso parere favorevole all'approvazione del Bilancio di previsione per l'esercizio finanziario 2013, con le seguenti osservazioni e raccomandazioni:

- il disavanzo economico previsto per l'esercizio 2013 si è progressivamente ridotto rispetto a quello del 2011;
- di proseguire costantemente nelle azioni poste in essere per l'abbattimento della morosità esistente in ordine ai canoni di locazione;
- di completare l'opera di censimento del patrimonio immobiliare a propria disposizione;
- di proseguire ed intensificare, costantemente ed ininterrottamente, gli interventi dovuti per abbattere e limitare i fenomeni dell'abusivismo e della morosità;



Consiglio Regionale della Calabria

segue deliberazione n. 347

- di continuare nell'accertamento della regolarità e legittimità dell'uso del patrimonio immobiliare gestito, anche attraverso il coinvolgimento e il supporto degli altri Enti e Autorità preposte;

POSTO CHE l'Unità Organizzativa Autonoma "Politiche della casa" istituita presso il Dipartimento "Lavori Pubblici, Edilizia residenziale, Politica della casa", con nota prot. n. 51154 del 13 febbraio 2013, ha svolto l'istruttoria di sua competenza, conclusa con parere favorevole, con le seguenti raccomandazioni:

- continuare nell'attività di puntuale riscossione dei canoni di locazione e nella risoluzione del problema dell'abusivismo e delle morosità;
- dare attuazione alla delibera n. 36 del 29/01/2013 in cui si prevede di effettuare tutti gli aggiustamenti contabili necessari, attraverso una variazione di bilancio, per adeguarsi alla L.R. n. 69/2012;

CONSIDERATE:

- la deliberazione della Giunta regionale n. 128 del 22 aprile 2013 con la quale è stato autorizzato l'esercizio provvisorio del bilancio dell'Aterp di Catanzaro, fino al 30 aprile 2013, entro il limite dei quattro dodicesimi dei singoli stanziamenti e nei limiti della maggiore spesa necessaria all'utilizzo degli stanziamenti per le spese obbligatorie e per le spese allocate ai capitoli con vincolo di destinazione finanziati con risorse statali;
- la deliberazione del Direttore generale dell'ATERP di Catanzaro n. 183 del 29 aprile 2013 con la quale è stata approvata, sulla base delle osservazioni del Settore Bilancio, la rimodulazione del Bilancio di previsione per l'esercizio 2013 a modifica ed integrazione della delibera n. 257 del 10 settembre 2012 e della delibera n. 36 del 29 gennaio 2013 in conformità alla l.r. n. 69/2012;

TENUTO CONTO che il Collegio dei Revisori dei Conti in data 2 maggio 2013 ha espresso parere favorevole alla delibera n. 183 del 29 aprile 2013;

RILEVATO CHE il "Settore Bilancio e programmazione economico-finanziaria. Risanamento finanziario", con nota n. 214427 del 27 giugno 2013, ha effettuato l'istruttoria di competenza, non ha rilevato elementi ostativi ed ha formulato le seguenti prescrizioni e raccomandazioni:

- di limitare la spesa corrente iscritta al capitolo 6/25 relativo a "partecipazione a concorsi, seminari e convegni", in modo da assicurare la riduzione dell'80% rispetto agli impegni dell'anno 2009 delle spese per relazioni pubbliche, convegni, mostre, pubblicità e rappresentanza in luogo del 50% previsto;
- di proseguire nell'azione di contrasto della morosità già attuata negli anni precedenti e verificare l'effettiva esigibilità dei residui esposti, soprattutto di quelli di più antica formazione, eliminando quelli che dovessero risultare ormai inesigibili;



segue deliberazione n. 347

e osservando che:

- in sede di rimodulazione del bilancio, l'Aterp ha eliminato la previsione di competenza relativa al personale trasferito ed ha trasmesso il Piano triennale dei futuri pensionamenti riguardanti il personale assunto, chiedendo il ripristino dello stanziamento;
- l'Azienda ha provveduto a modificare gli stanziamenti di competenza adeguandoli alle prescrizioni della l.r. n. 69/2012;

TENUTO CONTO che la Giunta regionale demanda agli organi dell'ATERP di Catanzaro la puntuale applicazione delle prescrizioni contenute nella nota prot. n. 214427 del 27 giugno 2013 del Dipartimento Bilancio;

CONSIDERATO che la Seconda Commissione, preso atto della dichiarazione di regolarità dell'atto resa dai dirigenti della Giunta regionale competenti per materia, ha approvato il provvedimento amministrativo di cui all'oggetto nella seduta del 30 luglio 2013, facendo proprie le prescrizioni, le osservazioni e le raccomandazioni espresse dal Collegio dei Revisori, dal Dipartimento Lavori Pubblici, dal Dipartimento Bilancio e dalla Giunta regionale, nonché le considerazioni esposte dai rappresentanti dell'ATERP di Catanzaro

DELIBERA

di approvare, ai sensi dell'articolo 57 della l.r. n. 8/2002, il Bilancio di previsione rimodulato per l'anno finanziario 2013 dell'ATERP di Catanzaro, unitamente alle prescrizioni, osservazioni e raccomandazioni espresse dal Collegio dei Revisori, dai Dipartimenti regionali competenti, e dalla Giunta regionale, con allegati tutti i documenti richiamati in premessa che costituiscono parte integrante e sostanziale della presente deliberazione" e, deciso l'esito – presenti e votanti 38, a favore 38 - ne proclama il risultato:

"Il Consiglio approva"

...omissis...

IL PRESIDENTE f.to: Talarico

IL CONSIGLIERE - QUESTORE f.to: Nucera

IL SEGRETARIO f.to Lopez

E' conforme all'originale.
Reggio Calabria, 30 settembre 2013


IL SEGRETARIO GENERALE
(dott. Nicola Lopez)

Allegato alla Deliberazione
n. 347 del 23.09.2013

REGIONE CALABRIA

ATERP CATANZARO

BILANCIO DI PREVISIONE ANNO FINANZIARIO 2013



azienda territoriale per l'edilizia residenziale pubblica Catanzaro

Direzione generale ed uffici: via Libennici, 37 - 88100 Catanzaro - tel. 0961.898111 fax. 0961.896448

ALLEGATO 2

Riepilogo delle Variazioni

RIEPILOGO DELLE VARIAZIONI AL BILANCIO DI PREVISIONE 2013

ENTRATE CORRENTI								
Cap./Art.	Descrizione	Importo	Variazioni		Descrizione delle Variazioni	Previsioni Rimodulate		
			C/Competenze	C/Cassa		C/Competenze	C/Cassa	
102 - 2/20	PER IL TRASFERIMENTO RIGUARDANTE IL PERSONALE ASSUNTO CON LEGGI N° 285/77 , N° 138/84 E L.R. N° 13/80	Importo	-520.637,80	-520.637,80	Modifiche in attuazione della nota N° 0118840 del 08/04/2013 inoltrata dal Dipartimento Bilancio della Regione Calabria	0,00	0,00	
206-11/15	CANONI DIVERSI - ALTRI PROVENTI	Importo	0,00	212.728,83	Aggiustamenti. Il Capitolo viene incrementato per poter espletare le operazioni ad esso collegate.	0,00	379.271,30	
206-11/20	CANONI DIVERSI - DI ALLOGGI IN DISPONIBILITA' AI COMUNI PER ASSISTENZA ALLOGGIATIVA	Importo	219.827,90	177.908,97	Aggiustamenti. Il Capitolo viene incrementato per poter espletare le operazioni ad esso collegate.	407.267,90	558.890,12	
207-18/50	RECUPERI E RIMBORSI DIVERSI	Importo	300.809,90	130.000,00	Aggiustamenti. Il Capitolo viene incrementato per poter espletare le operazioni ad esso collegate.	354.047,54	350.036,68	
TOTALE VARIAZIONI DI BILANCIO - ENTRATE CORRENTI			0,00	0,00		761.316,44	1.288.166,10	

ENTRATE IN C/CAPITALE								
Cap./Art.	Descrizione	Importo	Variazioni		Descrizione delle Variazioni	Previsioni Rimodulate		
			C/Competenze	C/Cassa		C/Competenze	C/Cassa	
312-40/30	CREDITI DIVERSI	Importo	-95.241,25	0,00	Modifiche in attuazione della nota N° 0118840 del 08/04/2013 inoltrata dal Dipartimento Bilancio della Regione Calabria per € 82.307,63 ed Aggiustamenti sulle previsioni € 2.933,62	81.024,51	0,00	
312-41/15	IVA A NUOVO	Importo	-124.941,20	0,00	Modifiche in attuazione della nota N° 0118840 del 08/04/2013 inoltrata dal Dipartimento Bilancio della Regione Calabria per € 85.601,34 ed aggiustamenti sulle previsioni € 39.339,86	0,00	0,00	
518 - 55/5	CAUZIONI	Importo	42.273,48	0,00	Per Aggiustamenti sulle previsioni € 42.273,48	0,00	0,00	
TOTALE VARIAZIONI DI BILANCIO - ENTRATE IN C/CAPITALE			-177.908,97	0,00		81.024,51	0,00	

USCITE CORRENTI


Cap./Art.	Descrizione		Variazioni		Descrizione delle Variazioni	Previsioni Rimodulate	
			C/Competenze	C/Cassa		C/Competenze	C/Cassa
102 - 2/32	SPESE PER LA FORMAZIONE PROFESSIONALE DEI DIRIGENTI	Importo	-26.000,00	-26.000,00	Modifiche ed integrazioni al Bilancio di Previsione 2013 in Applicazione alla Legge Regionale n° 69/2012 sul contenimento della spesa. Ad integrazione e modifica della Delibera n° 36 del 29.01.2013. Ricalcolo per attuazione della nota n° 0077965 del 06/03/2013 inoltrata dal Dipartimento Controlli della Regione Calabria ed attuazione della nota N° 0118840 del 08/04/2013 inoltrata dal Dipartimento Bilancio.	0,00	0,00
102 - 2/50	LEGGE 150/2000 D.C.S. N° 11 DEL 30/12/2004 - INDENNITA' ADDETTO STAMPA	Importo	-9.700,00	-9.700,00	Applicazione L.R. n° 69/2012 su contenimento della spesa ad integrazione e modifica della Delibera n° 36 del 29.01.2013. Ricalcolo per attuazione della nota n° 0077965 del 06/03/2013 del Dipartimento Controlli - Regione Calabria e della nota N° 0118840 del 08/04/2013 del Dipartimento Bilancio.	0,00	0,00
102 - 2/55	LEGGE 150/2000 - INDENNITA' PORTAVOCE	Importo	-12.500,00	-12.500,00	Applicazione L.R. n° 69/2012 su contenimento della spesa ad integrazione e modifica della Delibera n° 36 del 29.01.2013. Ricalcolo per attuazione della nota n° 0077965 del 06/03/2013 del Dipartimento Controlli - Regione Calabria e della nota N° 0118840 del 08/04/2013 del Dipartimento Bilancio.	0,00	0,00
104 - 6/5	AFFITTI, SPESE SERVIZI E MANUTENZIONE UFFICI	Importo	-27.831,05	0,00	Modifiche ed integrazioni al Bilancio di Previsione 2013 in Applicazione alla Legge Regionale n° 69/2012 sul contenimento della spesa. Ad integrazione e modifica della Delibera n° 36 del 29.01.2013. Ricalcolo per attuazione della nota n° 0077965 del 06/03/2013 inoltrata dal Dipartimento Controlli della Regione Calabria ed attuazione della nota N° 0118840 del 08/04/2013 inoltrata dal Dipartimento Bilancio.	82.168,95	136.668,80
104 - 5/10	POSTALI E TELEFONICHE	Importo	-4.429,07	0,00	Modifiche ed integrazioni al Bilancio di Previsione 2013 in Applicazione alla Legge Regionale n° 69/2012 sul contenimento della spesa. Ad integrazione e modifica della Delibera n° 36 del 29.01.2013. Ricalcolo per attuazione della nota n° 0077965 del 06/03/2013 inoltrata dal Dipartimento Controlli della Regione Calabria ed attuazione della nota N° 0118840 del 08/04/2013 inoltrata dal Dipartimento Bilancio.	55.897,00	70.326,07
104 - 5/15	CANCELLERIA, STAMPATI E PUBBLICAZIONI	Importo	-7.635,72	-4.166,26	Modifiche ed integrazioni al Bilancio di Previsione 2013 in Applicazione alla Legge Regionale n° 69/2012 sul contenimento della spesa. Ad integrazione e modifica della Delibera n° 36 del 29.01.2013. Ricalcolo per attuazione della nota n° 0077965 del 06/03/2013 inoltrata dal Dipartimento Controlli della Regione Calabria ed attuazione della nota N° 0118840 del 08/04/2013 inoltrata dal Dipartimento Bilancio.	5.504,98	16.472,44
104 - 5/40	SPESE DI PUBBLICITA' FACOLTATIVA	Importo	-3.000,00	-8.550,00	Modifiche ed integrazioni al Bilancio di Previsione 2013 in Applicazione alla Legge Regionale n° 69/2012 sul contenimento della spesa. Ad integrazione e modifica della Delibera n° 36 del 29.01.2013. Ricalcolo per attuazione della nota n° 0077965 del 06/03/2013 inoltrata dal Dipartimento Controlli della Regione Calabria ed attuazione della nota N° 0118840 del 08/04/2013 inoltrata dal Dipartimento Bilancio.	0,00	0,00
104 - 6/5	SPESE DI RAPPRESENTANZA	Importo	-3.582,18	-3.582,18	Modifiche ed integrazioni al Bilancio di Previsione 2013 in Applicazione alla Legge Regionale n° 69/2012 sul contenimento della spesa. Ad integrazione e modifica della Delibera n° 36 del 29.01.2013. Ricalcolo per attuazione della nota n° 0077965 del 06/03/2013 inoltrata dal Dipartimento Controlli della Regione Calabria ed attuazione della nota N° 0118840 del 08/04/2013 inoltrata dal Dipartimento Bilancio.	37,82	37,82
104 - 6/25	PARTECIPAZIONI A CONCORSI, SEMINARI E CONVEGNI	Importo	-8.125,00	-8.125,00	Modifiche ed integrazioni al Bilancio di Previsione 2013 in Applicazione alla Legge Regionale n° 69/2012 sul contenimento della spesa. Ad integrazione e modifica della Delibera n° 36 del 29.01.2013. Ricalcolo per attuazione della nota n° 0077965 del 06/03/2013 inoltrata dal Dipartimento Controlli della Regione Calabria ed attuazione della nota N° 0118840 del 08/04/2013 inoltrata dal Dipartimento Bilancio.	2.735,00	4.655,00
104 - 6/30	CONSULENZE E PRESTAZIONI PROFESSIONALI	Importo	-15.135,91	-6.819,76	Modifiche ed integrazioni al Bilancio di Previsione 2013 in Applicazione alla Legge Regionale n° 69/2012 sul contenimento della spesa. Ad integrazione e modifica della Delibera n° 36 del 29.01.2013. Ricalcolo per attuazione della nota n° 0077965 del 06/03/2013 inoltrata dal Dipartimento Controlli della Regione Calabria ed attuazione della nota N° 0118840 del 08/04/2013 inoltrata dal Dipartimento Bilancio.	5.956,08	48.380,24
105 - 8/25	QUOTE MANUTENZIONE PER ALLOGGI IN CONDOMINIO	Importo	67.918,93	29.225,20	Il Capitolo viene incrementato per poter espletare le operazioni ad esso collegate a seguito della nota n° 2267 del 4.04.2013 inoltrata dal Responsabile dell'Ufficio Condomini.	87.818,93	61.305,81
107-14/40	IVA	Importo	50.000,00	50.000,00	Il Capitolo viene incrementato per poter assolvere ai pagamenti mensili di Iva a debito	50.000,00	50.000,00
TOTALE VARIAZIONI DI BILANCIO - USCITE CORRENTI			0,00	0,00		270.218,77	387.845,98

USCITE CORRENTI

USCITE IN C/CAPITALE

Cap./Art.	Descrizione	Importo	Variazioni		Descrizione delle Variazioni	Previsioni Rimodulate	
			C/Competenze	C/Cassa		C/Competenze	C/Cassa
211 - 34/5	MACCHINARI AUTOMATICI	Importo	-23.689,97	0,00	Modifiche ed integrazioni al Bilancio di Previsione 2013 in Applicazione alla Legge Regionale n° 69/2012 sul contenimento della spesa. Ad integrazione e modifica della Delibera n° 36 del 29.01.2013. Ricalcolo per attuazione della nota n° 0077965 del 06/03/2013 inoltrata dal Dipartimento Controlli della Regione Calabria ed attuazione della nota N° 0118840 del 08/04/2013 inoltrata dal Dipartimento Bilancio.	2.068,48	10.758,45
211 - 35/5	MOBILI PER UFFICIO	Importo	-38.036,60	0,00	Modifiche ed integrazioni al Bilancio di Previsione 2013 in Applicazione alla Legge Regionale n° 69/2012 sul contenimento della spesa. Ad integrazione e modifica della Delibera n° 36 del 29.01.2013. Ricalcolo per attuazione della nota n° 0077965 del 06/03/2013 inoltrata dal Dipartimento Controlli della Regione Calabria ed attuazione della nota N° 0118840 del 08/04/2013 inoltrata dal Dipartimento Bilancio.	2.477,65	20.614,26
211-35/15	MOBILI E MACCHINE ELETTROCONTABILI ED ELETTRONICHE	Importo	-16.719,59	12.238,23	Modifiche ed integrazioni al Bilancio di Previsione 2013 in Applicazione alla Legge Regionale n° 69/2012 sul contenimento della spesa. Ad integrazione e modifica della Delibera n° 36 del 29.01.2013. Ricalcolo per attuazione della nota n° 0077965 del 06/03/2013 inoltrata dal Dipartimento Controlli della Regione Calabria ed attuazione della nota N° 0118840 del 08/04/2013 inoltrata dal Dipartimento Bilancio.	1.266,71	30.223,53
211 - 36/6	ACQUISTO ATTREZZATURE VARIE	Importo	-89.462,81	-12.238,23	Modifiche ed integrazioni al Bilancio di Previsione 2013 in Applicazione alla Legge Regionale n° 69/2012 sul contenimento della spesa. Ad integrazione e modifica della Delibera n° 36 del 29.01.2013. Ricalcolo per attuazione della nota n° 0077965 del 06/03/2013 inoltrata dal Dipartimento Controlli della Regione Calabria ed attuazione della nota N° 0118840 del 08/04/2013 inoltrata dal Dipartimento Bilancio.	537,19	4.826,77
ALE VARIAZIONI DI BILANCIO - USCITE IN C/CAPITALE			-177.908,97	0,00		6.349,03	66.323,00

Il Dirigente del Servizio Economico - Finanziario
Dott. Domenico Albino





azienda territoriale per l'edilizia residenziale pubblica Catanzaro

Direzione generale ed uffici: via Lidonnici, 37 - 88100 Catanzaro - tel. 0961.898111 fax. 0961.896448

ALLEGATO 3

Rimodulazione del Bilancio di Previsione Per l'Esercizio 2013

Azienda

Territoriale

Edilizia

Residenziale

Pubblica

della

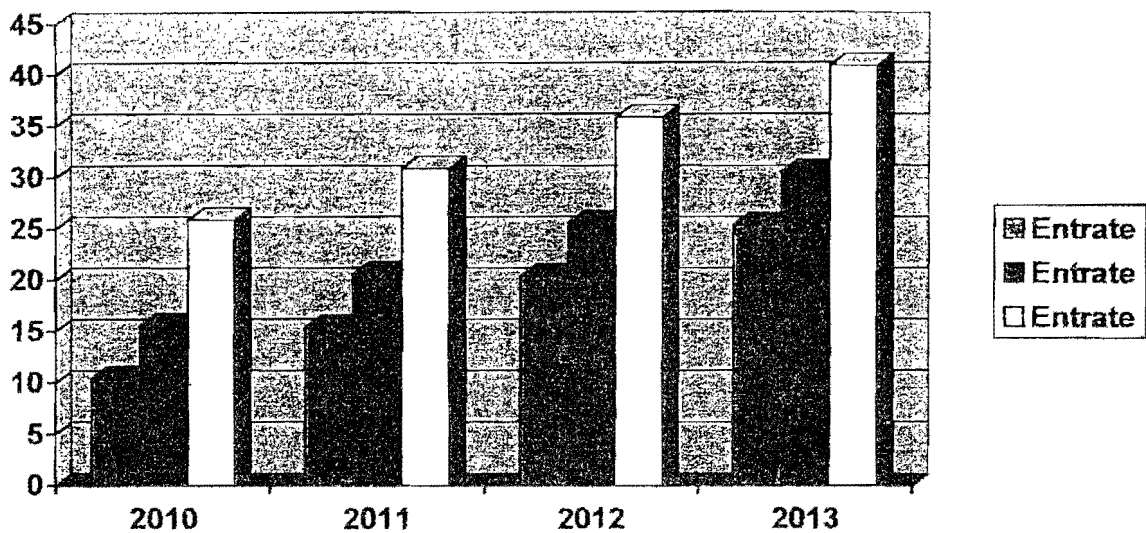
Provincia

di

Catanzaro

**Bilancio di
Previsione
per l'Anno 2013**

Tabella A
Parte Prima
Entrate



ENTRATE									Uffici di Competenza
CAP. ART.	DESCRIZIONE	RESIDUI PROVVISORI	PREVISIONI INIZIALI 2012	VARIAZIONI DI BILANCIO 2012	PREVISIONI ASSESTATE 2012	VARIAZIONI	PREVISIONI DI COMPETENZA	PREVISIONI DI CASSA	
TITOLO I'	ENTRATE DERIVANTI DA TRASFERIMENTI CORRENTI	//////////	//////////	//////////	//////////	//////////	//////////	//////////	
CAT. 1	ENTRATE DERIVANTI DA TRASFERIMENTI DA PARTE DELLO STATO	//////////	//////////	//////////	//////////	//////////	//////////	//////////	
101 - 1	CONTRIBUTI DELLO STATO IN CONTO ESERCIZIO	0,00	0,00	0,00	0,00	0,00	0,00	0,00	
101 - 1/5	IN CONTO INTERESSI	0,00	0,00	0,00	0,00	0,00	0,00	0,00	
101 - 1/10	PER INTERVENTI MANUTENTIVI ALLOGGI DI PROPRIETA'	0,00	0,00	0,00	0,00	0,00	0,00	0,00	
101 - 1/15	PER ALTRE ATTIVITA' ISTITUZIONALI	0,00	0,00	0,00	0,00	0,00	0,00	0,00	
101 - 1/20	PER UTILIZZO RIENTRI DELLA G.S. PER MANUTENZIONE	0,00	0,00	0,00	0,00	0,00	0,00	0,00	
	TOTALE CAPITOLO E CATEGORIA 1 TRASFERIMENTI DA PARTE DELLO STATO	0,00	0,00	0,00	0,00	0,00	0,00	0,00	
CAT. 2	ENTRATE DERIVANTI DA TRASFERIMENTI DA PARTE DELLE REGIONI	////////// RESIDUI PROVVISORI	////////// PREVISIONI INIZIALI 2012	////////// VARIAZIONI DI BILANCIO 2012	////////// PREVISIONI ASSESTATE 2012	////////// VARIAZIONI	////////// PREVISIONI DI COMPETENZA	////////// PREVISIONI DI CASSA	Uffici di Competenza
102 - 2	CONTRIBUTI DELLA REGIONE IN CONTO ESERCIZIO	0,00	0,00	0,00	0,00	0,00	0,00	0,00	
102 - 2/5	IN CONTO INTERESSI	0,00	0,00	0,00	0,00	0,00	0,00	0,00	
102 - 2/10	PER INTERVENTI MANUTENTIVI ALLOGGI DI PROPRIETA'	0,00	0,00	0,00	0,00	0,00	0,00	0,00	
102 - 2/15	PER ALTRE ATTIVITA' ISTITUZIONALI	207.122,91	0,00	0,00	0,00	0,00	0,00	207.122,91	
102 - 2/20	PER IL TRASFERIMENTO RIGUARDANTE IL PERSONALE ASSUNTO CON LEGGI N° 285/77 , N° 138/84 E L.R. N° 13/80	0,00	0,00	0,00	0,00	0,00	0,00	0,00	
	TOTALE CAPITOLO E CATEGORIA 2 TRASFERIMENTI DA PARTE DELLE REGIONI	207.122,91	0,00	0,00	0,00	0,00	0,00	207.122,91	

CAP. ART.	DESCRIZIONE	ENTRATE							Uffici di Competenza
		RESIDUI PROVVISORI	PREVISIONI INIZIALI 2012	VARIAZIONI DI BILANCIO 2012	PREVISIONI ASSESTATE 2012	VARIAZIONI	PREVISIONI DI COMPETENZA	PREVISIONI DI CASSA	
CAT. 3	ENTRATE DERIVANTI DA TRASFERIMENTI DA PARTE DEI COMUNI E DELLA PROVINCIA	////	////	////	////	////	////	////	
103 - 3	CONTRIBUTI DEI COMUNI E DELLA PROVINCIA IN CONTO ESERCIZIO	0,00	0,00	0,00	0,00	0,00	0,00	0,00	
103 - 3/5	IN CONTO INTERESSI	0,00	0,00	0,00	0,00	0,00	0,00	0,00	
103 - 3/10	PER INTERVENTI MANUTENTIVI ALLOGGI DI PROPRIETA'	0,00	0,00	0,00	0,00	0,00	0,00	0,00	
103 - 3/15	PER ALTRE ATTIVITA' ISTITUZIONALI	0,00	0,00	0,00	0,00	0,00	0,00	0,00	
	TOTALE CAPITOLO E CATEGORIA 3 TRASFERIMENTI DA PARTE DEI COMUNI E DELLA PROVINCIA	0,00	0,00	0,00	0,00	0,00	0,00	0,00	
CAT. 4	ENTRATE DERIVANTI DA TRASFERIMENTI DA PARTE DI ALTRI ENTI	RESIDUI PROVVISORI	PREVISIONI INIZIALI 2012	VARIAZIONI DI BILANCIO 2012	PREVISIONI ASSESTATE 2012	VARIAZIONI	PREVISIONI DI COMPETENZA	PREVISIONI DI CASSA	
104 - 4	CONTRIBUTI DI ALTRI ENTI IN CONTO ESERCIZIO	0,00	0,00	0,00	0,00	0,00	0,00	0,00	
104 - 4/6	IN CONTO INTERESSI	0,00	0,00	0,00	0,00	0,00	0,00	0,00	
104 - 4/10	PER INTERVENTI MANUTENTIVI ALLOGGI IN PROPRIETA'	0,00	0,00	0,00	0,00	0,00	0,00	0,00	
104 - 4/15	PER ALTRE ATTIVITA' ISTITUZIONALI	8.000,00	0,00	0,00	0,00	0,00	0,00	8.000,00	
	TOTALE CAPITOLO E CATEGORIA 4 TRASFERIMENTI DA PARTE DI ALTRI ENTI	8.000,00	0,00	0,00	0,00	0,00	0,00	8.000,00	
RIEPILOGO CATEGORIE E TITOLO I		RESIDUI PROVVISORI	PREVISIONI INIZIALI 2012	VARIAZIONI DI BILANCIO 2012	PREVISIONI ASSESTATE 2012	VARIAZIONI	PREVISIONI DI COMPETENZA	PREVISIONI DI CASSA	Uffici di Competenza
	TOTALE CATEGORIA 1	0,00	0,00	0,00	0,00	0,00	0,00	0,00	
	TOTALE CATEGORIA 2	207.122,91	0,00	0,00	0,00	0,00	0,00	207.122,91	
	TOTALE CATEGORIA 3	0,00	0,00	0,00	0,00	0,00	0,00	0,00	
	TOTALE CATEGORIA 4	8.000,00	0,00	0,00	0,00	0,00	0,00	8.000,00	
	TOTALE TITOLO I	215.122,91	0,00	0,00	0,00	0,00	0,00	215.122,91	

		ENTRATE							Uffici di Competenza
TITOLO II	ALTRE ENTRATE	RESIDUI PROVVISORI	PREVISIONI INIZIALI 2012	VARIAZIONI DI BILANCIO 2012	PREVISIONI ASSESTATE 2012	VARIAZIONI	PREVISIONI DI COMPETENZA	PREVISIONI DI CASSA	
CAT. 5	ENTRATE DERIVANTI DALLA VENDITA DI BENI E PRESTAZIONE DI SERVIZI								
205 - 5	RICAVI DALLA VENDITA DI MATERIALI E SCORTE	0,00	0,00	0,00	0,00	0,00	0,00	0,00	
	TOTALE CAPITOLO 5 RICAVI DALLA VENDITA DI MATERIALI E SCORTE	0,00	0,00	0,00	0,00	0,00	0,00	0,00	
205 - 6	CORRISPETTIVI PER AMMINISTRAZIONE DEGLI STABILI	0,00	0,00	0,00	0,00	0,00	0,00	0,00	Ufficio Condomini
205 - 6/5	QUOTE AMMINISTRAZIONE ALLOGGI DI PROPRIETA' CONCESSI IN P.V.	813,75	3.450,00	0,00	3.450,00	0,00	3.450,00	4.263,75	Ufficio Condomini
205 - 6/10	QUOTE AMMINISTRAZIONE ALLOGGI CEDUTI IN PROPRIETA'	0,00	0,00	0,00	0,00	0,00	0,00	0,00	Ufficio Condomini
205 - 6/15	QUOTE AMMINISTRAZIONE LOCALI IN PROPRIETA'	0,00	0,00	0,00	0,00	0,00	0,00	0,00	Ufficio Condomini
205 - 6/20	QUOTE AMMINISTRAZIONE ALLOGGI GESTITI PER CONTO TERZI	0,00	0,00	0,00	0,00	0,00	0,00	0,00	Servizio Tecnico
205 - 6/25	COMPENSI PER GESTIONE CONDOMINIALE	0,00	0,00	0,00	0,00	0,00	0,00	0,00	Servizio Tecnico
205 - 6/30	CORRISPETTIVI PER GESTIONE RIENTRI G.S.	0,00	0,00	0,00	0,00	0,00	0,00	0,00	Servizio Tecnico
205 - 6/35	PROVENTI PER SANZIONI AMMINISTRATIVE A CARICO UTENTI	0,00	0,00	0,00	0,00	0,00	0,00	0,00	Servizio Tecnico
205 - 6/40	CORRISPETTIVI DIVERSI	0,00	0,00	0,00	0,00	0,00	0,00	0,00	Servizio Tecnico
	TOTALE CAPITOLO 6 CORRISPETTIVI PER AMMINISTRAZIONE DEGLI STABILI	813,75	3.450,00	0,00	3.450,00	0,00	3.450,00	4.263,75	
205 - 7	CORRISPETTIVI PER MANUTENZIONE DEGLI STABILI	0,00	0,00	0,00	0,00	0,00	0,00	0,00	Servizio Tecnico
205 - 7/5	QUOTE MANUTENZIONE ALLOGGI DI PROPRIETA' CONCESSI IN P.V.	0,00	0,00	0,00	0,00	0,00	0,00	0,00	Servizio Tecnico
205 - 7/10	QUOTE MANUTENZIONE ALLOGGI CEDUTI IN PROPRIETA'	0,00	0,00	0,00	0,00	0,00	0,00	0,00	Servizio Tecnico
205 - 7/15	QUOTE MANUTENZIONE LOCALI CEDUTI IN PROPRIETA'	0,00	0,00	0,00	0,00	0,00	0,00	0,00	Servizio Tecnico
205 - 7/20	QUOTE MANUTENZIONE ALLOGGI GESTITI PER CONTO TERZI	0,00	0,00	0,00	0,00	0,00	0,00	0,00	Servizio Tecnico
205 - 7/25	CORRISPETTIVI PER ESECUZIONE OPERE DI MANUTENZIONE	0,00	7.505,02	0,00	7.505,02	0,00	7.505,02	7.505,02	Servizio Tecnico
205 - 7/30	COMPENSI TECNICI PER MANUTENZIONE STABILI PER CONTO TERZI	0,00	0,00	0,00	0,00	0,00	0,00	0,00	Servizio Tecnico
	TOTALE CAPITOLO 7 CORRISPETTIVI PER MANUTENZIONE DEGLI STABILI	0,00	7.505,02	0,00	7.505,02	0,00	7.505,02	7.505,02	

CAP. ART.	DESCRIZIONE	ENTRATE							Uffici di Competenze
		RESIDUI PROVVISORI	PREVISIONI INIZIALI 2012	VARIAZIONI DI BILANCIO 2012	PREVISIONI ASSESTATE 2012	VARIAZIONI	PREVISIONI DI COMPETENZA	PREVISIONI DI CASSA	
205 - 8	CORRISPETTIVI PER SERVIZI A RIMBORSO	0,00	0,00	0,00	0,00	0,00	0,00	0,00	Ufficio Condomini
205 - 8/5	ACQUA	0,00	0,00	0,00	0,00	0,00	0,00	0,00	Ufficio Condomini
205 - 8/10	ILLUMINAZIONE	155.884,77	30.000,00	0,00	30.000,00	-5.000,00	25.000,00	35.000,00	Ufficio Condomini
205 - 8/15	ASPORTO IMMONDIZIE	0,00	0,00	0,00	0,00	0,00	0,00	0,00	Ufficio Condomini
205 - 8/20	PULIZIA PARTI COMUNI	0,00	0,00	0,00	0,00	0,00	0,00	0,00	Ufficio Condomini
205 - 8/25	PULIZIA SPAZI VERDI	0,00	0,00	0,00	0,00	0,00	0,00	0,00	Ufficio Condomini
205 - 8/30	CUSTODIA	0,00	0,00	0,00	0,00	0,00	0,00	0,00	Ufficio Condomini
205 - 8/35	SORVEGLIANZA	0,00	0,00	0,00	0,00	0,00	0,00	0,00	Ufficio Condomini
205 - 8/40	RISCALDAMENTO	0,00	0,00	0,00	0,00	0,00	0,00	0,00	Ufficio Condomini
205 - 8/45	ACQUA CALDA CENTRALIZZATA	0,00	0,00	0,00	0,00	0,00	0,00	0,00	Ufficio Condomini
205 - 8/50	ASCENSORI	70.166,58	20.000,00	0,00	20.000,00	-10.000,00	10.000,00	10.166,58	Ufficio Condomini
205 - 8/55	AUTOCLAVE	0,00	0,00	0,00	0,00	0,00	0,00	0,00	Ufficio Condomini
205 - 8/60	SERVIZI A RIMBORSO ALLOGGI IN CONDominio	0,00	0,00	0,00	0,00	0,00	0,00	0,00	Ufficio Condomini
205 - 8/65	ALTRI SERVIZI	115.846,47	50.000,00	0,00	50.000,00	-25.690,73	24.309,27	24.309,27	Ufficio Condomini
	TOTALE CAPITOLO 8 CORRISPETTIVI PER SERVIZI A RIMBORSO	341.887,82	100.000,00	0,00	100.000,00	-40.690,73	59.309,27	69.475,85	

CAP. ART.	DESCRIZIONE	ENTRATE							Uffici di Competenza
		RESIDUI PROVVISORI	PREVISIONI INIZIALI 2012	VARIAZIONI DI BILANCIO 2012	PREVISIONI ASSESTATE 2012	VARIAZIONI	PREVISIONI DI COMPETENZA	PREVISIONI DI CASSA	
205 - 9	COMPENSI TECNICI PER INTERVENTI EDILIZI	0,00	0,00	0,00	0,00	0,00	0,00	0,00	Servizio Tecnico
205 - 9/5	COMPENSI PER INTERVENTI COSTRUTTIVI	1.331.463,84	893.784,30	0,00	893.784,30	-34.111,93	859.672,37	1.003.250,20	Servizio Tecnico
205 - 9/10	COMPENSI PER INTERVENTI DI RISANAMENTO E RISTRUTTURAZIONE	175.282,01	430.411,01	0,00	430.411,01	-14.965,50	415.445,51	489.836,05	Servizio Tecnico
205 - 9/15	COMPENSI PER LA REALIZZAZIONE DI SERVIZI RESIDENZIALI	0,00	0,00	0,00	0,00	0,00	0,00	0,00	Servizio Tecnico
205 - 9/20	COMPENSI PER INTERVENTI DI MANUTENZIONE STRAORDINARIA	247.971,33	14.442,75	0,00	14.442,75	-14.442,75	0,00	128.270,65	Servizio Tecnico
205 - 9/25	COMPENSI PER INTERVENTI DI RECUPERO LEGGE 560 E LEGGE 457/78	120.092,93	0,00	0,00	0,00	0,00	0,00	0,00	Servizio Tecnico
205 - 9/30	COMPENSI PER INTERVENTI DI NUOVE COSTRUZIONI - LEGGE 560	38.510,54	25.181,18	0,00	25.181,18	-14.088,59	39.269,77	125.637,23	Servizio Tecnico
	TOTALE CAPITOLO 9 COMPENSI TECNICI PER INTERVENTI EDILIZI	1.913.320,65	1.363.819,24	0,00	1.363.819,24	-49.431,69	1.314.387,65	1.746.994,13	
	TOTALE CATEGORIA 5 ENTRATE DERIVANTI DALLA VENDITA DI BENI E PRESTAZIONE DI SERVIZI	2.256.032,22	1.474.774,26	0,00	1.474.774,26	-90.122,32	1.384.651,94	1.628.238,75	

TITOLO II	ALTRE ENTRATE	ENTRATE							Uffici Uffici di Competenza	
		CAT. 6	RESIDUI PROVISORI	PREVISIONI INIZIALI 2012	VARIAZIONI DI BILANCIO 2012	PREVISIONI ASSESTATE 2012	VARIAZIONI	PREVISIONI DI COMPETENZA		PREVISIONI DI CASSA
206 - 10	CANONI DI LOCAZIONE - ENTRATE IMPIGNORABILI AI SENSI DELL'ART.2 C.85 DELLA LEGGE 23.12.1996 N° 662		0,00	0,00	0,00	0,00	0,00	0,00	0,00	Ufficio Canone
206 - 10/5	ALLOGGI DI PROPRIETA' COSTRUITI CON CONTRIBUTO - ENTRATE IMPIGNORABILI AI SENSI DELL'ART.2 C.85 DELLA LEGGE 23.12.1996 N° 662		6.841.441,57	3.668.581,89	0,00	3.668.581,89	-340.317,67	3.328.264,22	3.131.596,28	Ufficio Canone
206-10/10	CREDITI DA UTENZA PER IL RICONOSCIMENTO DI DEBITI - ENTRATE IMPIGNORABILI AI SENSI DELL'ART.2 C.85 DELLA LEGGE 23.12.1996 N° 662		0,00	0,00	0,00	0,00	0,00	0,00	0,00	Ufficio Canone
206-10/15	ALLOGGI DI PROPRIETA' COSTRUITI SENZA CONTRIBUTI		0,00	0,00	0,00	0,00	0,00	0,00	0,00	Ufficio Canone
206-10/20	LOCALI DI PROPRIETA' ADIBITI AD USO DIVERSO - ENTRATE IMPIGNORABILI AI SENSI DELLA DELL'ART.2 C.85 DELLA LEGGE 23.12.1996 N° 662		295.669,91	116.948,20	0,00	116.948,20	-15.000,00	101.948,20	101.806,39	Ufficio Canone
206-10/25	ALLOGGI E LOCALI DI PROPRIETA' DELLO STATO - ENTRATE IMPIGNORABILI AI SENSI DELLA DELL'ART.2 C.85 DELLA LEGGE 23.12.1996 N° 662		53.415,76	12.303,48	0,00	12.303,48	0,00	12.303,48	28.654,93	Ufficio Canone
	TOTALE CAPITOLO 10 CANONI DI LOCAZIONE		7.191.727,24	3.797.833,57	0,00	3.797.833,57	-355.317,57	3.442.515,90	3.262.057,60	
206 - 11	CANONI DIVERSI - ENTRATE IMPIGNORABILI AI SENSI DELLA DELL'ART.2 C.85 DELLA LEGGE 23.12.1996 N° 662		0,00	0,00	0,00	0,00	0,00	0,00	0,00	Ufficio Canone
206 - 11/5	AFFITTI DELLE AREE		0,00	0,00	0,00	0,00	0,00	0,00	0,00	Ufficio Canone
206-11/10	GESTIONE AGRICOLA DELLE AREE		0,00	0,00	0,00	0,00	0,00	0,00	0,00	Ufficio Canone
206-11/15	ALTRI PROVENTI		710.946,24	0,00	0,00	0,00	0,00	0,00	379.271,30	Ufficio Canone
206-11/20	DI ALLOGGI IN DISPONIBILITA' AI COMUNI PER ASSISTENZA ALLOGGIATIVA		394.210,36	0,00	0,00	0,00	407.267,90	407.267,90	558.880,12	Ufficio Canone
206-11/25	PER INDENNITA' DI OCCUPAZIONE AI SENSI DELLA LEGGE REGIONALE N° 08/1995		580.995,17	0,00	0,00	0,00	137.598,00	137.598,00	391.820,24	Ufficio Legge 8/95
	TOTALE CAPITOLO 11 CANONI DIVERSI		1.686.151,77	0,00	0,00	0,00	544.865,90	544.865,90	1.329.971,66	
206 - 12	PROVENTI DELLE PARTECIPAZIONI		0,00	0,00	0,00	0,00	0,00	0,00	0,00	
206 - 12/5	PARTECIPAZIONI IN SOCIETA'		0,00	0,00	0,00	0,00	0,00	0,00	0,00	
	TOTALE CAPITOLO 12 PROVENTI DELLE PARTECIPAZIONI		0,00	0,00	0,00	0,00	0,00	0,00	0,00	

CAP. ART.	DESCRIZIONE	RESIDUI PROVVISORI	PREVISIONI INIZIALI 2012	ENTRATE					Uffici di Competenza
				VARIAZIONI DI BILANCIO 2012	PREVISIONI ASSESTATE 2012	VARIAZIONI	PREVISIONI DI COMPETENZA	PREVISIONI DI CASSA	
206 - 13	INTERESSI SU TITOLI A REDDITO FISSO	0,00	0,00	0,00	0,00	0,00	0,00	0,00	
206 - 13/5	TITOLI EMESSI O GARANTITI DALLO STATO	0,00	0,00	0,00	0,00	0,00	0,00	0,00	
206-13/10	OBBLIGAZIONI E CARTELLE FONDIARIE	0,00	0,00	0,00	0,00	0,00	0,00	0,00	
206-13/15	ALTRI TITOLI A REDDITO FISSO	0,00	0,00	0,00	0,00	0,00	0,00	0,00	
	TOTALE CAPITOLO 13 INTERESSI SU TITOLI A REDDITO FISSO	0,00	0,00	0,00	0,00	0,00	0,00	0,00	
206 - 14	INTERESSI SU DEPOSITI	0,00	0,00	0,00	0,00	0,00	0,00	0,00	Ufficio Finanziario
206 - 14/5	PRESSO BANCHE	50,49	725,33	0,00	725,33	0,00	725,33	725,33	Ufficio Finanziario
206-14/10	PRESSO AMMINISTRAZIONE POSTALE	0,00	7.000,00	0,00	7.000,00	-6.300,00	700,00	700,00	Ufficio Finanziario
206-14/15	PRESSO TESORERIA PROVINCIALE	0,00	0,00	0,00	0,00	0,00	0,00	0,00	Ufficio Finanziario
	TOTALE CAPITOLO 14 INTERESSI SU DEPOSITI	50,49	7.725,33	0,00	7.725,33	-6.300,00	1.425,33	1.425,33	
206 - 15	INTERESSI DA ASSEGNATARI	0,00	0,00	0,00	0,00	0,00	0,00	0,00	Ufficio Canone
206 - 15/5	PER DILAZIONE DEBITI - ENTRATE IMPIGNORABILI AI SENSI DELL'ART 2 C.85 DELLA LEGGE 23.12.1996 N° 662	78.308,98	6.237,51	0,00	6.237,51	0,00	6.237,51	56.952,33	Ufficio Canone
206-15/10	PER INDENNITA' DI MORA SU CANONI - ENTRATE IMPIGNORABILI AI SENSI DELL'ART.2 C.85 DELLA LEGGE 23.12.1996 N° 662	193.863,89	3.776,60	0,00	3.776,60	0,00	3.776,60	110.393,50	Ufficio Canone
206-15/15	PER RIVALUTAZIONE MONETARIA - ENTRATE IMPIGNORABILI AI SENSI DELL'ART.2 C 85 DELLA LEGGE 23.12.1996 N° 662	0,00	0,00	0,00	0,00	0,00	0,00	0,00	Ufficio Canone
	TOTALE CAPITOLO 15 INTERESSI DA ASSEGNATARI	272.172,87	10.014,11	0,00	10.014,11	0,00	10.014,11	167.345,83	

CAP. ART.	DESCRIZIONE	RESIDUI PROVISORI	PREVISIONI INIZIALI 2012	ENTRATE			PREVISIONI DI COMPETENZA	PREVISIONI DI CASSA	Uffici di Competenza
				VARIAZIONI DI BILANCIO 2012	PREVISIONI ASSESTATE 2012	VARIAZIONI			
206 - 16	INTERESSI DA CESSIONARI	0,00	0,00	0,00	0,00	0,00	0,00	0,00	Ufficio Cessioni
206 - 16/5	DI ALLOGGI CONCESSI IN P.V. - ENTRATE IMPIGNORABILI AI SENSI DELL'ART.2 C.85 DELLA LEGGE 23.12.1996 N° 662	0,00	0,00	0,00	0,00	0,00	0,00	0,00	Ufficio Cessioni
206-16/10	DI ALLOGGI COSTRUITI CON CONTRIBUTO DELLO STATO E CEDUTI CON LEGGE 560 - ENTRATE IMPIGNORABILI AI SENSI DELL'ART 2 C.85 DELLA LEGGE 23.12.1996 N° 662	20.911,05	64.145,60	0,00	64.145,60	1.467,89	65.613,49	75.326,80	Ufficio Cessioni
206-16/15	DI ALLOGGI COSTRUITI CON CONTRIBUTO DI ALTRI ENTI E CEDUTI	0,00	0,00	0,00	0,00	0,00	0,00	0,00	Ufficio Cessioni
206-16/20	DI ALLOGGI COSTRUITI SENZA CONTRIBUTO E CEDUTI	0,00	0,00	0,00	0,00	0,00	0,00	0,00	Ufficio Cessioni
206-16/25	DI LOCALI CEDUTI - ENTRATE IMPIGNORABILI AI SENSI DELL'ART.2 C.85 DELLA LEGGE 23.12.1996 N° 662	0,00	0,00	0,00	0,00	0,00	0,00	0,00	Ufficio Cessioni
206-16/30	DI ALLOGGI E LOCALI DELLO STATO CEDUTI	0,00	0,00	0,00	0,00	0,00	0,00	0,00	Ufficio Cessioni
206-16/35	DI ALLOGGI DI EDILIZIA AGEVOLATA E/O CONVENZIONATA	0,00	0,00	0,00	0,00	0,00	0,00	0,00	Ufficio Cessioni
206-16/40	DI ALTRI IMMOBILI CEDUTI	0,00	0,00	0,00	0,00	0,00	0,00	0,00	Ufficio Cessioni
	TOTALE CAPITOLO 16 INTERESSI DA CESSIONARI	20.911,05	64.145,60	0,00	64.145,60	1.467,89	65.613,49	75.326,80	
206 - 17	INTERESSI ATTIVI DIVERSI	0,00	0,00	0,00	0,00	0,00	0,00	0,00	Ufficio Cessioni
206 - 17/5	SU MUTUI DA EROGARE	0,00	5.780,69	0,00	5.780,69	-3.742,51	2.038,18	2.038,18	Ufficio Cessioni
206-17/10	SU CREDITI DIVERSI	0,00	0,00	0,00	0,00	0,00	0,00	0,00	Ufficio Cessioni
	TOTALE CAPITOLO 17 INTERESSI ATTIVI DIVERSI	0,00	5.780,69	0,00	5.780,69	-3.742,51	2.038,18	2.038,18	
	TOTALE CATEGORIA 6 RENDITE E PROVENTI PATRIMONIALI	9.171.013,42	3.885.499,30	0,00	3.885.499,30	180.973,61	4.066.472,91	4.838.166,40	

TITOLO		ENTRATE							Uffici
CAT. 7	ALTRE ENTRATE POSTE CORRETTIVE E COMPENSATIVE DI SPESE CORRENTI	RESIDUI PROVVISORI	PREVISIONI INIZIALI 2012	VARIAZIONI DI BILANCIO 2012	PREVISIONI ASSESTATE 2012	VARIAZIONI	PREVISIONI DI COMPETENZA	PREVISIONI DI CASSA	Uffici di Competenza
207 - 18	RECUPERI E RIMBORSI DIVERSI	0,00	0,00	0,00	0,00	0,00	0,00	0,00	
207 - 18/5	RECUPERO SPESE ISTRUTTORIA PRATICHE DIVERSE	37.113,07	28.135,59	0,00	28.135,59	616,40	28.751,99	45.135,59	Ufficio Cessioni
207-18/10	RECUPERO SPESE DALL'ANIACAP	0,00	0,00	0,00	0,00	0,00	0,00	0,00	Ufficio AA.GG.
207-18/15	RIMBORSI DA ASSICURAZIONI PER DANNI AI FABBRICATI	0,00	0,00	0,00	0,00	0,00	0,00	0,00	Servizio Tecnico
207-18/20	RIMBORSI DA ASSICURAZIONI PER INFORTUNI AI DIPENDENTI	0,00	0,00	0,00	0,00	0,00	0,00	0,00	Ufficio Personale
207-18/25	RIMBORSI PER BOLLETTAZIONE E RISCOSSIONI CANONI	0,00	0,00	0,00	0,00	0,00	0,00	0,00	Ufficio Canone
207-18/30	RIMBORSI PER STIPULAZIONI CONTRATTI	70.311,95	27.813,39	0,00	27.813,39	-12.000,00	15.813,39	68.076,39	Ufficio AA.GG.
207-18/35	RIMBORSI PER PROCEDIMENTI LEGALI	40.584,15	4.500,00	0,00	4.500,00	-2.000,00	2.500,00	43.084,15	Avvocatura
207-18/40	RIMBORSI PER FUNZIONAMENTO COMMISSIONI ALLOGGI	12.246,93	12.885,00	0,00	12.885,00	0,00	12.885,00	25.131,93	Ufficio AA.GG.
207-18/45	RIMBORSI PER ESECUZIONE LAVORI DI MIGLIORIA E DANNI	212.466,03	7.482,73	0,00	7.482,73	0,00	7.482,73	157.482,73	Servizio Tecnico
207-18/50	RECUPERI E RIMBORSI DIVERSI	824.213,75	487.985,64	0,00	487.985,64	-133.938,10	354.047,54	350.036,68	Ufficio AA.GG. e Canone
207-18/55	RECUPERO SPESE PERSONALE DIPENDENTE	74.834,61	21.698,72	0,00	21.698,72	0,00	21.698,72	61.698,72	Ufficio Personale
207-18/60	SOMME IN GIACENZA SUI NS CC.CC.PP. AL 31.12	387.670,40	250.000,00	0,00	250.000,00	50.000,00	300.000,00	300.000,00	Ufficio Personale
	TOTALE CAPITOLO 18 RECUPERI E RIMBORSI DIVERSI	1.469.440,90	840.501,07	0,00	840.501,07	-97.321,70	743.179,37	1.050.648,19	
207 - 19	RIMBORSI DELLA GESTIONE SPECIALE	0,00	0,00	0,00	0,00	0,00	0,00	0,00	Ufficio Cessioni
207 - 19/5	INTERESSI AMMORTAMENTO MUTUI SU ALLOGGI E LOCALI CON CONTRIBUTI	0,00	0,00	0,00	0,00	0,00	0,00	0,00	Ufficio Cessioni
207-19/10	INTERESSI AMMORTAMENTO MUTUI SU SERVIZI RESIDUI CON CONTRIBUTI	0,00	0,00	0,00	0,00	0,00	0,00	0,00	Ufficio Cessioni
207-19/15	INVIM SU ALLOGGI CEDUTI	0,00	0,00	0,00	0,00	0,00	0,00	0,00	Ufficio Cessioni
	TOTALE CAPITOLO 19 RIMBORSI DELLA GESTIONE SPECIALE	0,00	0,00	0,00	0,00	0,00	0,00	0,00	
	TOTALE CATEGORIA 7 POSTE CORRETTIVE E COMPENSATIVE DI SPESE CORRENTI	1.469.440,90	840.501,07	0,00	840.501,07	-97.321,70	743.179,37	1.050.648,19	

CAP. ART.	DESCRIZIONE	ENTRATE							Uffici di Competenza
		RESIDUI PROVVISORI	PREVISIONI INIZIALI 2012	VARIAZIONI DI BILANCIO 2012	PREVISIONI ASSESTATE 2012	VARIAZIONI	PREVISIONI DI COMPETENZA	PREVISIONI DI CASSA	
TITOLO II	ALTRE ENTRATE								
CAT. 8	ALTRE ENTRATE NON CLASSIFICABILI IN ALTR								
208 - 20	ENTRATE EVENTUALI	0,00	0,00	0,00	0,00	0,00	0,00	0,00	
208 - 20/5	RIMBORSO IVA PRO-RATA DETRAIBILE	17.183,00	60.000,00	0,00	60.000,00	-60.000,00	0,00	0,00	
	TOTALE CAPITOLO 20 ENTRATE EVENTUALI	17.183,00	60.000,00	0,00	60.000,00	-60.000,00	0,00	0,00	
208 - 21	RIMBORSI DELLA GESTIONE SPECIALE	0,00	0,00	0,00	0,00	0,00	0,00	0,00	Ufficio Finanziario e Ufficio Cassieri
208 - 21/5	AMMORTAMENTO MUTUI SU ALLOGGI E LOCALI CON CONTRIBUTO	0,00	0,00	0,00	0,00	0,00	0,00	0,00	Ufficio Finanziario e Ufficio Cassieri
208-21/10	AMMORTAMENTO MUTUI SU SERVIZI RESIDENZIALI CON CONTRIBUTO	0,00	0,00	0,00	0,00	0,00	0,00	0,00	Ufficio Finanziario e Ufficio Cassieri
	TOTALE CAPITOLO 21 RIMBORSI DELLA GESTIONE SPECIALE	0,00	0,00	0,00	0,00	0,00	0,00	0,00	
	TOTALE CATEGORIA 8 ALTRE ENTRATE NON CLASSIFICABILI IN ALTRE VOCI	17.183,00	60.000,00	0,00	60.000,00	-60.000,00	0,00	0,00	
RIEPILOGO CATEGORIE TITOLO II									
	TOTALE CATEGORIA 5	2.256.032,22	1.474.774,26	0,00	1.474.774,26	-90.122,32	1.384.651,94	1.828.238,75	
	TOTALE CATEGORIA 6	9.171.013,42	3.885.499,30	0,00	3.885.499,30	180.973,61	4.066.472,91	4.838.165,40	
	TOTALE CATEGORIA 7	1.459.440,90	840.501,07	0,00	840.501,07	-97.321,70	743.179,37	1.050.648,19	
	TOTALE CATEGORIA 8	17.183,00	60.000,00	0,00	60.000,00	-60.000,00	0,00	0,00	
	TOTALE TITOLO II	12.903.669,54	6.260.774,63	0,00	6.260.774,63	-66.470,41	6.194.304,22	7.717.052,34	

TITOLO III	ENTRATE PER ALIENAZIONI DI BENI PATRIMONIALI E RISCOSSIONI DI CREDITI	ENTRATE							Uffici di Competenza
		RESIDUI PROVVISORI	PREVISIONI INIZIALI 2012	VARIAZIONI DI BILANCIO 2012	PREVISIONI ASSESTATE 2012	VARIAZIONI	PREVISIONI DI COMPETENZA	PREVISIONI DI CASSA	
CAT. 9	ALIENAZIONI DI IMMOBILI E DIRITTI REALI								
309 - 22	ALIENAZIONE AREE	0,00	0,00	0,00	0,00	0,00	0,00	0,00	Ufficio Cessioni
309- 22/5	VENDITE DI AREE EDIFICABILI	0,00	0,00	0,00	0,00	0,00	0,00	0,00	Ufficio Cessioni
309-22/10	VENDITE DI AREE NON EDIFICABILI	0,00	0,00	0,00	0,00	0,00	0,00	0,00	Ufficio Cessioni
309-22/15	CESSIONI DI AREE IN DIRITTO DI SUPERFICIE	0,00	0,00	0,00	0,00	0,00	0,00	0,00	Ufficio Cessioni
	TOTALE CAPITOLO 22 ALIENAZIONE AREE	0,00	0,00	0,00	0,00	0,00	0,00	0,00	
309 - 23	ALIENAZIONE STABILI DI PROPRIETA' IN LOCAZIONE	0,00	0,00	0,00	0,00	0,00	0,00	0,00	Ufficio Cessioni
309- 23/5	ALLOGGI COSTRUITI CON CONTRIBUTI DELLO STATO LEGGE 513	95.767,74	166.331,74	0,00	166.331,74	-130.000,00	36.331,74	112.099,48	Ufficio Cessioni
309- 23/6	ALLOGGI COSTRUITI CON CONTRIBUTI DELLO STATO LEGGE 560	54.976,21	484.073,95	0,00	464.073,95	21.000,00	485.073,95	540.650,16	Ufficio Cessioni
309-23/10	ALLOGGI COSTRUITI CON CONTRIBUTI DI ALTRI ENTI	0,00	0,00	0,00	0,00	0,00	0,00	0,00	Ufficio Cessioni
309-23/15	ALLOGGI COSTRUITI SENZA CONTRIBUTI	0,00	0,00	0,00	0,00	0,00	0,00	0,00	Ufficio Cessioni
309-23/20	LOCALI ADIBITI AD USO DIVERSO	0,00	13.000,00	0,00	13.000,00	47.000,00	60.000,00	60.000,00	Ufficio Cessioni
	TOTALE CAPITOLO 23 ALIENAZIONE STABILI DI PROPRIETA' IN LOCAZIONE	150.743,95	643.405,69	0,00	643.405,69	-62.000,00	581.405,69	712.149,64	
309 - 24	ALIENAZIONI STABILI IN PROPRIETA' SUPERFICIARIA IN LOCAZIONE	0,00	0,00	0,00	0,00	0,00	0,00	0,00	Ufficio Cessioni
309- 24/5	DIRITTO DI PRELAZIONE	0,00	78.939,03	0,00	78.939,03	17.000,00	95.939,03	95.939,03	Ufficio Cessioni
309- 24/6	ALLOGGI COSTRUITI CON IL CONTRIBUTO DELLO STATO (CEDUTI CON LEGGE 550/93)	0,00	84.017,92	0,00	84.017,92	-69.000,00	15.017,92	15.017,92	Ufficio Cessioni
309-24/10	ALLOGGI COSTRUITI CON IL FINANZIAMENTO DI ALTRI ENTI	0,00	0,00	0,00	0,00	0,00	0,00	0,00	Ufficio Cessioni
309-24/15	ALLOGGI COSTRUITI SENZA CONTRIBUTI	0,00	0,00	0,00	0,00	0,00	0,00	0,00	Ufficio Cessioni
309-24/20	LOCALI ADIBITI AD USO DIVERSO	0,00	20.000,00	0,00	20.000,00	0,00	20.000,00	20.000,00	Ufficio Cessioni
	TOTALE CAPITOLO 24 ALIENAZIONI STABILI IN PROPRIETA' SUPERFICIARIA IN LOCAZIONE	0,00	182.956,95	0,00	182.956,95	-52.000,00	130.956,95	130.956,95	

CAP. ART.	DESCRIZIONE	RESIDUI PROVVISORI	PREVISIONI INIZIALI 2012	ENTRATE				PREVISIONI DI CASSA	Uffici di Competenza
				VARIAZIONI DI BILANCIO 2012	PREVISIONI ASSESTATE 2012	VARIAZIONI	PREVISIONI DI COMPETENZA		
309 - 25	ALIENAZIONE STABILI DI PROPRIETA' O IN PRORPIETA' SUPERFICIARIA AD USO DIRETTO	0,00	0,00	0,00	0,00	0,00	0,00	0,00	Ufficio Cassieri
309- 25/5	CONSTRUITI CON IL CONTRIBUTO DELLO STATO	0,00	0,00	0,00	0,00	0,00	0,00	0,00	Ufficio Cassieri
309-25/10	CONSTRUITI CON IL CONTRIBUTO DI ALTRI ENTI	0,00	0,00	0,00	0,00	0,00	0,00	0,00	Ufficio Cassieri
309-25/15	CONSTRUITI SENZA CONTRIBUTO	0,00	0,00	0,00	0,00	0,00	0,00	0,00	Ufficio Cassieri
	TOTALE CAPITOLO 25 ALIENAZIONE STABILI DI PROPRIETA' O IN PRORPIETA' SUPERFICIARIA AD USO DIRETTO	0,00	0,00	0,00	0,00	0,00	0,00	0,00	
309 - 26	ALIENAZIONI DI SERVIZI RESIDENZIALI	0,00	0,00	0,00	0,00	0,00	0,00	0,00	Ufficio Cassieri
309- 26/5	REALIZZATI CON IL CONTRIBUTO DELLO STATO	0,00	0,00	0,00	0,00	0,00	0,00	0,00	Ufficio Cassieri
309-26/10	REALIZZATI CON IL CONTRIBUTO DI ALTRI ENTI	0,00	0,00	0,00	0,00	0,00	0,00	0,00	Ufficio Cassieri
309-26/15	REALIZZATI SENZA CONTRIBUTI	0,00	0,00	0,00	0,00	0,00	0,00	0,00	Ufficio Cassieri
	TOTALE CAPITOLO 26 ALIENAZIONI DI SERVIZI RESIDENZIALI	0,00	0,00	0,00	0,00	0,00	0,00	0,00	
309 - 27	ALIENAZIONI IMMOBILI DIVERSI	0,00	0,00	0,00	0,00	0,00	0,00	0,00	Ufficio Cassieri
309- 27/5	ALLOGGI E LOCALI DI EDILIZIA AGEVOLATA E CONVENZIONATA	0,00	0,00	0,00	0,00	0,00	0,00	0,00	Ufficio Cassieri
309-27/10	ALLOGGI E LOCALI DIVERSI	0,00	0,00	0,00	0,00	0,00	0,00	0,00	Ufficio Cassieri
	TOTALE CAPITOLO 27 ALIENAZIONI IMMOBILI DIVERSI	0,00	0,00	0,00	0,00	0,00	0,00	0,00	
	TOTALE CATEGORIA 9 ALIENAZIONI DI IMMOBILI E DIRITTI REALI	150.743,95	826.362,64	0,00	826.362,64	-114.000,00	712.362,64	843.106,59	

ENTRATE									Uffici
TITOLO III*	ENTRATE PER ALIENAZIONI DI BENI PATRIMONIALI E RISCOSSIONI DI CREDITI	RESIDUI	PREVISIONI INIZIALI 2012	VARIAZIONI DI BILANCIO 2012	PREVISIONI ASSESTATE 2012	VARIAZIONI	PREVISIONI DI COMPETENZA	PREVISIONI DI CASSA	Uffici di Competenza
CAT. 10	ALIENAZIONE DI IMMOBILIZZAZIONI TECNICHE	PROVISORI							
310 - 28	ALIENAZIONE MACCHINE	0,00	0,00	0,00	0,00	0,00	0,00	0,00	Ufficio AA.GG.
310 - 28/5	MACCHINARI AUTOMATICI	0,00	0,00	0,00	0,00	0,00	0,00	0,00	Ufficio AA.GG.
310-28/10	MACCHINE DIVERSE	0,00	0,00	0,00	0,00	0,00	0,00	0,00	Ufficio AA.GG.
	TOTALE CAPITOLO 28 ALIENAZIONE MACCHINE	0,00	0,00	0,00	0,00	0,00	0,00	0,00	
310 - 29	ALIENAZIONE MOBILI E MACCHINE PER UFFICIO	0,00	0,00	0,00	0,00	0,00	0,00	0,00	Ufficio AA.GG.
310 - 29/5	MOBILI PER UFFICIO	0,00	0,00	0,00	0,00	0,00	0,00	0,00	Ufficio AA.GG.
310-29/10	MACCHINE ORDINARIE PER UFFICIO	0,00	0,00	0,00	0,00	0,00	0,00	0,00	Ufficio AA.GG.
310-29/15	MACCHINE ELETTROMECCANICHE ED ELETTRONICHE	0,00	0,00	0,00	0,00	0,00	0,00	0,00	Ufficio AA.GG.
	TOTALE CAPITOLO 29 ALIENAZIONE MOBILI E MACCHINE DI UFFICIO	0,00	0,00	0,00	0,00	0,00	0,00	0,00	
310 - 30	ALIENAZIONI ATTREZZATURE	0,00	0,00	0,00	0,00	0,00	0,00	0,00	Ufficio AA.GG.
310 - 30/5	ATTREZZATURE VARIE	0,00	0,00	0,00	0,00	0,00	0,00	0,00	Ufficio AA.GG.
	TOTALE CAPITOLO 30 ALIENAZIONI ATTREZZATURE	0,00	0,00	0,00	0,00	0,00	0,00	0,00	
310 - 31	ALIENAZIONI AUTOMEZZI	0,00	0,00	0,00	0,00	0,00	0,00	0,00	Ufficio AA.GG.
310 - 31/5	AUTOVETTURE	0,00	0,00	0,00	0,00	0,00	0,00	0,00	Ufficio AA.GG.
310- 31/10	AUTOFURGONI E MOTOFURGONI	0,00	0,00	0,00	0,00	0,00	0,00	0,00	Ufficio AA.GG.
	TOTALE CAPITOLO 31 ALIENAZIONI AUTOMEZZI	0,00	0,00	0,00	0,00	0,00	0,00	0,00	
	TOTALE CATEGORIA 10 ALIENAZIONI DI IMMOBILIZZAZIONI TECNICHE	0,00	0,00	0,00	0,00	0,00	0,00	0,00	

TITOLO III*	ENTRATE PER ALIENAZIONI DI BENI PATRIMONIALI E RISCOSSIONI DI CREDITI	ENTRATE							Uffici Uffici di Competenza
		RESIDUI PROVVISORI	PREVISIONI INIZIALI 2012	VARIAZIONI DI BILANCIO 2012	PREVISIONI ASSESTATE 2012	VARIAZIONI	PREVISIONI DI COMPETENZA	PREVISIONI DI CASSA	
CAT. 12	RISCOSSIONI DI CREDITI E ANTICIPAZIONI								
312 - 34	PRELIEVI E DEPOSITI	0,00	0,00	0,00	0,00	0,00	0,00	0,00	Ufficio Finanziario
312 - 34/5	DA TESORERIA STATALE	52.058,59	127.837,52	0,00	127.837,52	0,00	127.837,52	179.896,11	Ufficio Finanziario
312-34/10	C/C VINCOLATO PRESSO LA CASSA DEPOSITI E PRESTITI	0,00	0,00	0,00	0,00	0,00	0,00	0,00	Ufficio Finanziario
	TOTALE CAPITOLO 34 PRELIEVI E DEPOSITI	52.058,59	127.837,52	0,00	127.837,52	0,00	127.837,52	179.896,11	
312 - 35	ASSEGNATARI PER QUOTE CAPITALI	0,00	0,00	0,00	0,00	0,00	0,00	0,00	Ufficio Cessioni
312 - 35/5	DI ALL. DI PROPR. IN PIANO DI VEND. COSTRUITI CON CONTRIB. [E1-D.P.R. 655/64]-ENTRATE IMPIGNORABILI AI SENSI DELLA DELL'ART.2 C.85 DELLA LEGGE 23.12.1996 N°662	20.006,44	18.603,91	0,00	18.603,91	13.000,00	31.603,91	51.610,35	Ufficio Cessioni
312-35/10	DI ALLOGGI DI PROPRIETA' IN PIANO DI VENDITA COSTRUITI CON CONTRIBUTO DI ALTRI ENTI	0,00	0,00	0,00	0,00	0,00	0,00	0,00	Ufficio Cessioni
312-35/15	DI ALLOGGI DI PROPRIETA' IN PIANO DI VENDITA COSTRUITI SENZA CONTRIBUTO	0,00	0,00	0,00	0,00	0,00	0,00	0,00	Ufficio Cessioni
312-35/20	DI ALLOGGI E LOCALI DI PROPRIETA' DELLO STATO IN PIANO DI VENDITA.-ENTRATE IMPIGNORABILI AI SENSI DELLA DELL'ART.2 C.85 DELLA LEGGE 23.12.1996 N° 662	0,00	0,00	0,00	0,00	0,00	0,00	0,00	Ufficio Cessioni
	TOTALE CAPITOLO 35 ASSEGNATARI PER QUOTE CAPITALI	20.006,44	18.603,91	0,00	18.603,91	13.000,00	31.603,91	51.610,35	
312 - 36	CESSIONARI PER QUOTE CAPITALI	0,00	0,00	0,00	0,00	0,00	0,00	0,00	Ufficio Cessioni
312 - 36/5	DI ALLOGGI CEDUTI CON IPOTECA LEGALE -ENTRATE IMPIGNORABILI AI SENSI DELLA DELL'ART.2 C.85 DELLA LEGGE 23.12.1996 N° 662	227.794,52	545.118,45	0,00	545.118,45	-24.000,00	521.118,45	612.780,26	Ufficio Cessioni
312-36/10	DI ALLOGGI DELLO STATO DPR 2	0,00	0,00	0,00	0,00	0,00	0,00	0,00	Ufficio Cessioni
312-36/15	DI ALLOGGI DELLO STATO LEGGE 513-ENTRATE IMPIGNORABILI AI SENSI DELLA DELL'ART 2 C.85 DELLA LEGGE 23.12.1996 N° 662	3.270,07	1.323,70	0,00	1.323,70	0,00	1.323,70	1.323,70	Ufficio Cessioni
312-36/20	DI ALLOGGI DELLO STATO LEGGE 1676 -ENTRATE IMPIGNORABILI AI SENSI DELLA DELL'ART.2 C.85 DELLA LEGGE 23.12.1996 N° 662	0,00	0,00	0,00	0,00	0,00	0,00	0,00	Ufficio Cessioni
312-36/25	DI ALLOGGI CEDUTI DALLO STATO	0,00	91.229,20	0,00	91.229,20	-10.000,00	81.229,20	81.229,20	Ufficio Cessioni
312-36/30	DI ALLOGGI CEDUTI DA TERZI DPR 2 LEGGE 513	0,00	0,00	0,00	0,00	0,00	0,00	0,00	Ufficio Cessioni
	TOTALE CAPITOLO 36 CESSIONARI PER QUOTE CAPITALI	231.064,59	637.671,35	0,00	637.671,35	-34.000,00	603.671,35	695.313,16	

ENTRATE									Uffici di Competenza
CAP. ART.	DESCRIZIONE	RESIDUI PROVVISORI	PREVISIONI INIZIALI 2012	VARIAZIONI DI BILANCIO 2012	PREVISIONI ASSESTATE 2012	VARIAZIONI	PREVISIONI DI COMPETENZA	PREVISIONI DI CASSA	
312 - 37	MUTUATARI PER QUOTE CAPITALI	0,00	0,00	0,00	0,00	0,00	0,00	0,00	Ufficio Cassioni
312 - 37/5	LAVORATORI AGRICOLI - LEGGE 1676	5.164,73	806,45	0,00	806,45	0,00	806,45	3.899,45	Ufficio Cassioni
312-37/10	SOCI DI COOPERATIVE EDILIZIE - ENTRATE IMPIGNORABILI AI SENSI DELLA DELL'ART.2 C.85 DELLA LEGGE 23.12.1996 N° 682	10.318,53	1.259,79	0,00	1.259,79	0,00	1.259,79	11.578,32	Ufficio Cassioni
	TOTALE CAPITOLO 37 MUTUATARI PER QUOTE CAPITALI	15.483,26	2.066,24	0,00	2.066,24	0,00	2.066,24	15.477,77	
312 - 38	UTENTI ED ASSEGNATARI PER DILAZIONI DEBITI	0,00	0,00	0,00	0,00	0,00	0,00	0,00	Ufficio Canone e Ufficio Cassioni
312 - 38/5	RATEIZZAZIONI VARIE AD ASSEGNATARI	0,00	0,00	0,00	0,00	0,00	0,00	0,00	Ufficio Canone e Ufficio Cassioni
	TOTALE CAPITOLO 38 UTENTI PER DILAZIONI DEBITI	0,00	0,00	0,00	0,00	0,00	0,00	0,00	
312 - 39	DEPOSITI CAUZIONALI	0,00	0,00	0,00	0,00	0,00	0,00	0,00	
312 - 39/5	A GARANZIA DI MUTUI	0,00	0,00	0,00	0,00	0,00	0,00	0,00	
312-39/10	A GARANZIA DI CONTRATTI DIVERSI	3.720,56	3.720,56	0,00	3.720,56	0,00	3.720,56	3.720,56	
	TOTALE CAPITOLO 39 DEPOSITI CAUZIONALI	3.720,56	3.720,56	0,00	3.720,56	0,00	3.720,56	3.720,56	

CAP. ART.	DESCRIZIONE	ENTRATE							Uffici di Competenza
		RESIDUI PROVVISORI	PREVISIONI INIZIALI 2012	VARIAZIONI DI BILANCIO 2012	PREVISIONI ASSESTATE 2012	VARIAZIONI	PREVISIONI DI COMPETENZA	PREVISIONI DI CASSA	
312 - 40	ANTICIPAZIONI E CREDITI DIVERSI	0,00	0,00	0,00	0,00	0,00	0,00	0,00	
312 - 40/5	ANTICIPAZIONI SU POLIZZE TFR	0,00	0,00	0,00	0,00	0,00	0,00	0,00	Ufficio Personale
312-40/10	ANTICIPAZIONI A DIPENDENTI	0,00	0,00	0,00	0,00	0,00	0,00	0,00	Ufficio Personale
312-40/15	ANTICIPAZIONI AD IMPRESE	35.278,22	118.079,66	0,00	118.079,66	-118.079,66	0,00	35.278,22	Avvocatura
312-40/16	ANTICIPAZIONI A FORNITORI	0,00	0,00	0,00	0,00	0,00	0,00	0,00	
312-40/20	CREDITI DA POLIZZA TFR	530.163,85	31.510,51	0,00	31.510,51	23.930,96	55.441,47	130.000,00	Ufficio Personale
312-40/25	CREDITI VICONDOMINI	0,00	0,00	0,00	0,00	0,00	0,00	0,00	
312-40/30	CREDITI DIVERSI	2.375.488,60	87.167,37	0,00	87.167,37	-6.142,86	81.024,51	315.000,00	
312-40/35	CREDITI DA TRIPARTIZIONE	1.315.145,95	698.985,91	0,00	698.985,91	-267.773,63	411.212,28	798.985,91	
	TOTALE CAPITOLO 40 ANTICIPAZIONI E CREDITI DIVERSI	4.256.076,62	935.743,45	0,00	935.743,45	-388.065,19	547.678,26	1.279.264,13	
312 - 41	ERARIO	0,00	0,00	0,00	0,00	0,00	0,00	0,00	Ufficio Finanziario
312 - 41/5	IRES	8.056,00	0,00	0,00	0,00	0,00	0,00	8.056,00	Ufficio Finanziario
312- 41/10	IVA	0,00	0,00	0,00	0,00	0,00	0,00	0,00	Ufficio Finanziario
312- 41/15	IVA A NUOVO	39.339,86	124.941,20	0,00	124.941,20	-124.941,20	0,00	124.941,20	Ufficio Finanziario
312-41/20	ILOR - IRAP	73.871,07	0,00	0,00	0,00	0,00	0,00	73.871,07	Ufficio Finanziario
	TOTALE CAPITOLO 41 ERARIO	121.266,93	124.941,20	0,00	124.941,20	-124.941,20	0,00	206.868,27	
	TOTALE CATEGORIA 12 RISCOSSIONI DI CREDITI E ANTICIPAZIONI	4.699.676,99	1.850.584,23	0,00	1.850.584,23	-534.006,39	1.316.577,84	2.432.150,35	

RIEPILOGO CATEGORIE TITOLO III	RESIDUI PROVISORI	PREVISIONI INIZIALI 2012	VARIAZIONI DI BILANCIO 2012	PREVISIONI ASSESTATE 2012	VARIAZIONI	PREVISIONI DI COMPETENZA	PREVISIONI DI CASSA	Uffici di Competenza
TOTALE CATEGORIA 9	150.743,95	826.362,64	0,00	826.362,64	-114.000,00	712.362,64	843.106,59	
TOTALE CATEGORIA 10	0,00	0,00	0,00	0,00	0,00	0,00	0,00	
TOTALE CATEGORIA 11	0,00	0,00	0,00	0,00	0,00	0,00	0,00	
TOTALE CATEGORIA 12	4.699.676,99	1.850.584,23	0,00	1.850.584,23	-534.006,39	1.316.577,84	2.432.150,35	
TOTALE TITOLO III	4.850.420,94	2.676.946,87	0,00	2.676.946,87	-648.006,39	2.028.940,48	3.275.256,94	

TITOLO IV		ENTRATE							Uffici di Competenza
CAT. 13	ENTRATE DERIVANTI DA TRASFERIMENTI	RESIDUI PROVVISORI	PREVISIONI INIZIALI 2012	VARIAZIONI DI BILANCIO 2012	PREVISIONI ASSESTATE 2012	VARIAZIONI	PREVISIONI DI COMPETENZA	PREVISIONI DI CASSA	
	TRASFERIMENTI DELLO STATO								
413 - 42	FINANZIAMENTI DELLO STATO IN C/CAPITALE	0,00	0,00	0,00	0,00	0,00	0,00	0,00	Servizio Tecnico
413 - 42/6	PER INTERVENTI COSTRUTTIVI	33.224.704,53	7.378.667,42	0,00	7.378.667,42	-2.578.320,81	4.800.346,61	9.851.625,34	Servizio Tecnico
413-42/10	PER INTERVENTI DI RISANAMENTO E RISTRUTTURAZIONE	3.643.622,82	3.601.273,69	55.394,88	3.656.668,57	-555.394,88	3.101.273,69	3.865.293,31	Servizio Tecnico e Ufficio Appalti
413-42/15	PER RIPIANO DISAVANZI LEGGE 560	0,00	1.664.000,00	0,00	1.664.000,00	0,00	1.664.000,00	1.664.000,00	Servizio Tecnico
413-42/20	PER INTERVENTI DI RISANAMENTO E RISTRUTTURAZIONE LEGGE 560/93	1.567.438,11	607.292,79	3.418,95	610.711,74	-232.247,26	378.464,48	2.070.366,70	Servizio Tecnico
413-42/25	PER INTERVENTI DI E.R.P. SU NUOVE COSTRUZIONI - LEGGE 560	1.360.996,59	153.221,21	3.257,45	156.478,66	11.975,56	168.454,22	1.017.830,68	Servizio Tecnico
413-42/26	MAGGIORI ONERI ESPROPRIATIVI LEGGE 865/71	0,00	200.000,00	0,00	200.000,00	-200.000,00	0,00	0,00	Servizio Tecnico
413-42/30	FONDO PER ACCORDI BONARI	332.943,59	157.830,77	0,00	157.830,77	51.841,53	209.672,30	317.733,17	Servizio Tecnico
413-42/35	PER RIPIANO DISAVANZI LEGGE 513 - ART.25 LETT. D. ART.10 D.P.R. 1036/72	0,00	0,00	0,00	0,00	0,00	0,00	0,00	Servizio Tecnico
413-42/40	INTERVENTI RECUPERO URBANO DPR 1036/72 ART. 10	0,00	0,00	0,00	0,00	0,00	0,00	0,00	Servizio Tecnico
	TOTALE CAPITOLO 42 FINANZIAMENTI DELLO STATO IN C/CAPITALE	40.129.705,64	13.762.285,88	62.071,28	13.824.357,16	-3.502.145,86	10.322.211,30	18.786.849,20	
	TOTALE CATEGORIA 13 TRASFERIMENTI DELLO STATO	40.129.705,64	13.762.285,88	62.071,28	13.824.357,16	-3.502.145,86	10.322.211,30	18.786.849,20	
RIEPILOGO CATEGORIE TITOLO IV		RESIDUI PROVVISORI	PREVISIONI INIZIALI 2012	VARIAZIONI DI BILANCIO 2012	PREVISIONI ASSESTATE 2012	VARIAZIONI	PREVISIONI DI COMPETENZA	PREVISIONI DI CASSA	Uffici di Competenza
TOTALE CATEGORIA 13		40.129.705,64	13.762.285,88	62.071,28	13.824.357,16	-3.502.145,86	10.322.211,30	18.786.849,20	
TOTALE CATEGORIA 14		0,00	0,00	0,00	0,00	0,00	0,00	0,00	
TOTALE CATEGORIA 15		0,00	0,00	0,00	0,00	0,00	0,00	0,00	
TOTALE CATEGORIA 16		0,00	0,00	0,00	0,00	0,00	0,00	0,00	
TOTALE TITOLO IV		40.129.705,64	13.762.285,88	62.071,28	13.824.357,16	-3.502.145,86	10.322.211,30	18.786.849,20	

		ENTRATE							Uffici di
TITOLO V	ACCENSIONE DI PRESTITI	RESIDUI	PREVISIONI	VARIAZIONI DI	PREVISIONI	VARIAZIONI	PREVISIONI DI	PREVISIONI DI	di
CAT. 17	ASSUNZIONE DI MUTUI	PROVVISORI	INIZIALI 2012	BILANCIO 2012	ASSESTATE 2012		COMPETENZA	CASSA	Competenza
517 - 49	MUTUI DELLA CASSA DEPOSITI E PRESTITI	0,00	0,00	0,00	0,00	0,00	0,00	0,00	Ufficio Finanziario
517 - 49/5	PER INTERVENTI COSTRUTTIVI	1.388.919,11	0,00	0,00	0,00	905.805,70	905.805,70	1.388.919,11	Ufficio Finanziario
517-49/10	PER INTERVENTI DI RISANAMENTO E RISTRUTTURAZIONE	0,00	0,00	0,00	0,00	0,00	0,00	0,00	Ufficio Finanziario
	TOTALE CAPITOLO 49 MUTUI DELLA CASSA DEPOSITI E PRESTITI	1.388.919,11	0,00	0,00	0,00	905.805,70	905.805,70	1.388.919,11	
517 - 50	MUTUI DI ALTRI ENTI	0,00	0,00	0,00	0,00	0,00	0,00	0,00	Ufficio Finanziario
517 - 50/5	PER INTERVENTI COSTRUTTIVI	0,00	0,00	0,00	0,00	0,00	0,00	0,00	Ufficio Finanziario
	TOTALE CAPITOLO 50 MUTUI DI ALTRI ENTI	0,00	0,00	0,00	0,00	0,00	0,00	0,00	
	TOTALE CATEGORIA 17 ASSUNZIONE DI MUTUI	1.388.919,11	0,00	0,00	0,00	905.805,70	905.805,70	1.388.919,11	
TITOLO V	ACCENSIONE DI PRESTITI	RESIDUI	PREVISIONI	VARIAZIONI DI	PREVISIONI	VARIAZIONI	PREVISIONI DI	PREVISIONI DI	Uffici di
CAT. 18	ASSUNZIONE DI ALTRI DEBITI FINANZIARI	PROVVISORI	INIZIALI 2012	BILANCIO 2012	ASSESTATE 2012		COMPETENZA	CASSA	Competenza
518 - 51	BANCHE PER ANTICIPAZIONI	0,00	0,00	0,00	0,00	0,00	0,00	0,00	Ufficio Finanziario
518 - 51/5	C/C BANCARI DIVERSI	0,00	600.000,00	0,00	600.000,00	0,00	600.000,00	600.000,00	Ufficio Finanziario
	TOTALE CAPITOLO 51 BANCHE PER ANTICIPAZIONI	0,00	600.000,00	0,00	600.000,00	0,00	600.000,00	600.000,00	
518 - 54	DEPOSITI CAUZIONALI	0,00	0,00	0,00	0,00	0,00	0,00	0,00	Ufficio Finanziario
518 - 54/5	INFRUTTIFERI DI UTENTI	0,00	0,00	0,00	0,00	0,00	0,00	0,00	
	TOTALE CAPITOLO 54 DEPOSITI CAUZIONALI	0,00	0,00	0,00	0,00	0,00	0,00	0,00	
518 - 55	DEPOSITI DI IMPRESE	0,00	0,00	0,00	0,00	0,00	0,00	0,00	
518 - 55/5	CAUZIONI	0,00	130.294,33	0,00	130.294,33	-130.294,33	0,00	95.570,72	Ufficio AA.GG.
	TOTALE CAPITOLO 55 DEPOSITI DI IMPRESE	0,00	130.294,33	0,00	130.294,33	-130.294,33	0,00	95.570,72	
518 - 56	ASSUNZIONE DI DEBITI DIVERSI	0,00	0,00	0,00	0,00	0,00	0,00	0,00	
518 - 56/5	IVA SU VENDITE E PRESTAZIONI DIVERSE	256,16	33.748,17	0,00	33.748,17	0,00	33.748,17	33.748,17	Ufficio Finanziario
	TOTALE CAPITOLO 56 ASSUNZIONE DI DEBITI DIVERSI	256,16	33.748,17	0,00	33.748,17	0,00	33.748,17	33.748,17	
	TOTALE CATEGORIA 18 ASSUNZIONE DI ALTRI DEBITI FINANZIARI	256,16	764.042,50	0,00	764.042,50	-130.294,33	633.748,17	729.318,89	

ENTRATE								
RIEPILOGO CATEGORIE TITOLO V	RESIDUI PROVISORI	PREVISIONI INIZIALI 2012	VARIAZIONI DI BILANCIO 2012	PREVISIONI ASSESTATE 2012	VARIAZIONI	PREVISIONI DI COMPETENZA	PREVISIONI DI CASSA	Uffici di Competenza
TOTALE CATEGORIA 17	1.388.919,11	0,00	0,00	0,00	905.805,70	905.805,70	1.388.919,11	
TOTALE CATEGORIA 18	266,16	764.042,50	0,00	764.042,50	-130.294,33	633.748,17	729.318,89	
TOTALE TITOLO V	1.389.176,27	764.042,50	0,00	764.042,50	776.511,37	1.539.553,87	2.118.238,00	

TITOLO VI CAT. 19	PARTITE DI GIRO PARTITE DI GIRO	ENTRATE							Uffici di Competenza
		RESIDUI PROVVISORI	PREVISIONI INIZIALI 2012	VARIAZIONI DI BILANCIO 2012	PREVISIONI ASSESTATE 2012	VARIAZIONI	PREVISIONI DI COMPETENZA	PREVISIONI DI CASSA	
619 - 57	RITENUTE ERARIALI	0,00	0,00	0,00	0,00	0,00	0,00	0,00	Ufficio Finanziario
619 - 57/5	RITENUTE A DIPENDENTI	0,00	810.164,27	0,00	810.164,27	0,00	810.164,27	810.164,27	Ufficio Personale
619-57/10	RITENUTE A TERZI	0,00	158.149,71	0,00	158.149,71	0,00	158.149,71	158.149,71	Ufficio Finanziario
	TOTALE CAPITOLO 57 RITENUTE ERARIALI	0,00	968.313,98	0,00	968.313,98	0,00	968.313,98	968.313,98	
619 - 59	RITENUTE ASSICURATIVE E PREVIDENZIALI	0,00	0,00	0,00	0,00	0,00	0,00	0,00	Ufficio Personale
619 - 59/5	INPS	0,00	0,00	10.000,00	10.000,00	0,00	10.000,00	10.000,00	Ufficio Personale
619-59/10	ENPDEP ED EX GESCAL	0,00	4.947,65	0,00	4.947,65	0,00	4.947,65	4.047,65	Ufficio Personale
619-59/15	CPDEL	0,00	361.490,92	0,00	361.490,92	0,00	361.490,92	361.490,92	Ufficio Personale
619-59/20	ENTI DIVERSI	0,00	5.239,84	4.760,16	10.000,00	0,00	10.000,00	10.000,00	Ufficio Personale
619-59/25	EX INADEL	0,00	62.978,31	0,00	62.978,31	0,00	62.978,31	62.978,31	Ufficio Personale
619-59/30	QUOTE SINDACALI DEL PERSONALE	0,00	5.080,70	0,00	5.080,70	0,00	5.080,70	5.080,70	Ufficio Personale
619-59/35	PRESTITI FINANZIARI DIVERSI E PREMI ASSICURATIVI	0,00	157.058,28	0,00	157.058,28	0,00	157.058,28	157.058,28	Ufficio Personale
	TOTALE CAPITOLO 59 RITENUTE ASSICURATIVE E PREVIDENZIALI	0,00	596.795,70	14.760,16	611.555,86	0,00	611.555,86	611.555,86	
619 - 60	FONDI ANTICIPATI AL CASSIERE	0,00	0,00	0,00	0,00	0,00	0,00	0,00	Ufficio Finanziario
619 - 60/5	RENDICONTAZIONE FONDO CASSIERE	0,00	30.000,00	0,00	30.000,00	0,00	30.000,00	30.000,00	Ufficio Finanziario
	TOTALE CAPITOLO 60 FONDI ANTICIPATI AL CASSIERE	0,00	30.000,00	0,00	30.000,00	0,00	30.000,00	30.000,00	
	TOTALE CATEGORIA 19 PARTITE DI GIRO	0,00	1.595.109,68	14.760,16	1.609.869,84	0,00	1.609.869,84	1.609.869,84	
RIPETIZIONE CATEGORIE TITOLO VI		RESIDUI PROVVISORI	PREVISIONI INIZIALI 2012	VARIAZIONI DI BILANCIO 2012	PREVISIONI ASSESTATE 2012	VARIAZIONI	PREVISIONI DI COMPETENZA	PREVISIONI DI CASSA	Uffici di Competenza
TOTALE CATEGORIA 19		0,00	1.595.109,68	14.760,16	1.609.869,84	0,00	1.609.869,84	1.609.869,84	
TOTALE TITOLO VI		0,00	1.595.109,68	14.760,16	1.609.869,84	0,00	1.609.869,84	1.609.869,84	

ENTRATE								
RIEPILOGO TITOLO	RESIDUI PROVISORI	PREVISIONI INIZIALI 2012	VARIAZIONI DI BILANCIO 2012	PREVISIONI ASSESTATE 2012	VARIAZIONI	PREVISIONI DI COMPETENZA	PREVISIONI DI CASSA	Uffici di Competenza
TITOLO I* ENTRATE DERIVANTI DA TRASFERIMENTI CORRENTI	215.122,91	0,00	0,00	0,00	0,00	0,00	215.122,91	
TITOLO II* ALTRE ENTRATE	12.303.669,54	6.260.774,63	0,00	6.260.774,63	-66.470,41	6.194.304,22	7.717.062,34	
TITOLO III* ENTRATE PER ALIENAZIONI DI BENI PATRIMONIALI E RISCOSSIONE DI CREDITI	4.850.420,94	2.676.946,87	0,00	2.676.946,87	-648.006,39	2.028.940,48	3.275.266,94	
TITOLO IV* ENTRATE DERIVANTI DA TRASFERIMENTI IN C/CAPITALE	40.129.705,64	13.762.285,08	62.071,28	13.824.357,16	-3.502.145,66	10.322.211,30	18.766.849,20	
TITOLO V* ACCENSIONE DI PRESTITI	1.389.175,27	764.042,50	0,00	764.042,50	775.511,37	1.539.553,87	2.118.238,00	
TITOLO VI* PARTITE DI GIRO	0,00	1.595.109,68	14.760,16	1.609.869,84	0,00	1.609.869,84	1.609.869,84	
TOTALE GENERALE	59.488.094,30	25.059.159,56	76.831,44	25.135.991,00	-3.441.111,29	21.694.879,71	33.722.389,23	
TOTALE GENERALE ENTRATE	59.488.094,30	25.059.159,56	76.831,44	25.135.991,00	-3.441.111,29	21.694.879,71	33.722.389,23	

Azienda

Territoriale

Edilizia

Residenziale

Pubblica

della

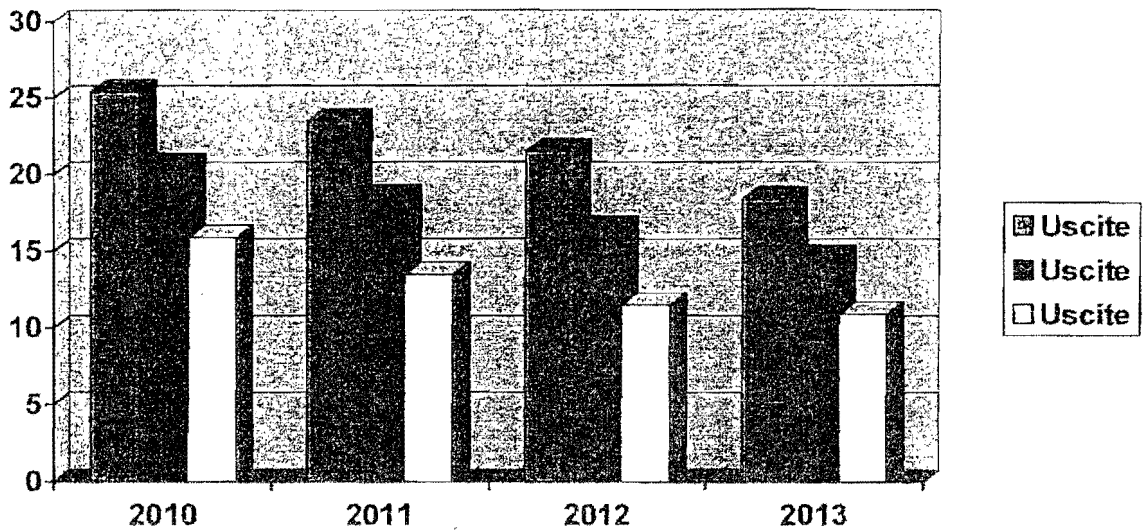
Provincia

di

Catanzaro

**Bilancio di
Previsione
per l'Anno 2013**

Tabella A
Parte Seconda
Uscite



		U S C I T E							
CAP. ART.	DESCRIZIONE	RESIDUI PROVVISORI	PREVISIONI INIZIALI 2012	VARIAZIONI DI BILANCIO 2012	PREVISIONI ASSESTATE 2012	VARIAZIONI	PREVISIONI DI COMPETENZA	PREVISIONI DI CASSA	Uffici di Competenza
TITOLO 1	SPESE CORRENTI								
CAT. 1	SPESE PER GLI ORGANI DELL'ENTE								
101 - 1	AMMINISTRATORI E SINDACI	0,00	0,00	0,00	0,00	0,00	0,00	0,00	Ufficio Personale
101 - 1/5	INDENNITA', COMPENSI E RIMBORSI - REVISORI DEI CONTI, NUCLEO DI VALUTAZIONE E CONTROLLO SULLA PERFORMANCE	40.314,37	102.000,00	0,00	102.000,00	-5.000,00	97.000,00	100.000,00	Ufficio Personale
101 - 1/10	RETRIBUZIONI DIRETTORE GENERALE, AMMINISTRATIVO E TECNICO	96.719,61	385.458,00	0,00	385.458,00	-10.000,00	375.458,00	410.000,00	Ufficio Personale
	TOTALE CAPITOLO E CATEGORIA 1 SPESE PER GLI ORGANI DELL'ENTE	137.033,98	487.458,00	0,00	487.458,00	-15.000,00	472.458,00	510.000,00	
CAT. 2	ONERI PER IL PERSONALE IN ATTIVITA' DI SERVIZIO	RESIDUI PROVVISORI	PREVISIONI INIZIALI 2012	VARIAZIONI DI BILANCIO 2012	PREVISIONI ASSESTATE 2012	VARIAZIONI	PREVISIONI DI COMPETENZA	PREVISIONI DI CASSA	Uffici di Competenza
102 - 2	PRESTAZIONI DI LAVORO E RELATIVI CONTRIBUTI	0,00	0,00	0,00	0,00	0,00	0,00	0,00	Ufficio Personale
102 - 2/5	RETRIBUZIONI ED INDENNITA' AL PERSONALE	230.315,03	2.108.558,08	0,00	2.108.558,08	0,00	2.108.558,08	2.108.558,08	Ufficio Personale
102 - 2/10	LAVORO STRAORDINARIO	28.582,85	22.094,95	0,00	22.094,95	0,00	22.094,95	22.094,95	Ufficio Personale
102 - 2/15	DIARIE E TRASFERTE	28.178,10	45.000,00	0,00	45.000,00	0,00	45.000,00	73.178,10	Ufficio Personale
102 - 2/20	CONTRIBUTI ASSICURATIVI E PREVIDENZIALI	38.563,19	769.314,91	0,00	769.314,91	-5.000,00	764.314,91	764.314,91	Ufficio Personale
102 - 2/25	ALTRI ONERI (Mensa, Legge 626, Eventuali Risorse Agg.)	28.533,54	80.405,05	0,00	80.405,05	-10.000,00	70.405,05	93.938,59	Ufficio Personale
102 - 2/30	FONDO ACCESSORIO - C.C.D.I. - INDENNITA' CONTRATTUALI DIVERSE AI DIPENDENTI	130.251,73	130.289,09	0,00	130.289,09	0,00	130.289,09	130.289,09	Ufficio Personale
102 - 2/31	FONDO PER LA RETRIBUZIONE DI POSIZIONE, DI RISULTATO, MERLONI E COMPENSI LEGALI DEI DIRIGENTI	251.414,01	347.960,38	14.500,00	362.460,38	-14.500,00	347.960,38	380.000,00	Ufficio Personale e Uff. Tecnico
102 - 2/32	FORMAZIONE PROFESSIONALE DEI DIRIGENTI	0,00	26.000,00	0,00	26.000,00	-26.000,00	0,00	0,00	Ufficio Personale
102 - 2/35	FONDO ACCESSORIO DI POSIZIONE E DI RISULTATO DEI DIPENDENTI	209.561,64	114.000,00	0,00	114.000,00	0,00	114.000,00	225.000,00	Ufficio Personale
102 - 2/40	FONDO INTERNO INCENTIVAZIONE PER PROGETTAZIONE E COMPENSI LEGALI DEI DIPENDENTI	151.156,77	59.750,53	41.700,00	101.450,53	-41.700,00	59.750,53	101.450,53	Ufficio Personale e Uff. Tecnico
102 - 2/45	RIMBORSO AGLI ENTI PER IL PERSONALE COMANDATO	26.792,49	0,00	0,00	0,00	0,00	0,00	26.792,49	Ufficio Personale
102 - 2/50	LEGGE 150/2000 D.C.S. N° 11 DEL 30/12/2004 - INDENNITA' ADDETTO STAMPA	0,00	9.700,00	0,00	9.700,00	-9.700,00	0,00	0,00	
102 - 2/55	LEGGE 150/2000 - INDENNITA' PORTAVOCE	0,00	12.500,00	0,00	12.500,00	-12.500,00	0,00	0,00	Ufficio Personale
	TOTALE CAPITOLO E CATEGORIA 2 ONERI PER IL PERSONALE IN ATTIVITA' DI SERVIZIO	1.123.349,35	3.725.572,99	56.200,00	3.781.772,99	-119.400,00	3.662.372,99	3.925.616,74	

USCITE									
CAT. 3	ONERI PER IL PERSONALE IN QUIESCENZA	RESIDUI PROVVISORI	PREVISIONI INIZIALI 2012	VARIAZIONI DI BILANCIO 2012	PREVISIONI ASSESTATE 2012	VARIAZIONI	PREVISIONI DI COMPETENZA	PREVISIONI DI CASSA	Uffici di Competenza
103 - 3	PERSONALE IN QUIESCENZA	0,00	0,00	0,00	0,00	0,00	0,00	0,00	Ufficio Personale
103 - 3/5	PENSIONI A CARICO DELL'ENTE	0,00	0,00	0,00	0,00	0,00	0,00	0,00	Ufficio Personale
103 - 3/10	ALTRI ONERI	0,00	0,00	0,00	0,00	0,00	0,00	0,00	Ufficio Personale
	TOTALE CAPITOLO E CATEGORIA 3 ONERI PER IL PERSONALE IN QUIESCENZA	0,00	0,00	0,00	0,00	0,00	0,00	0,00	
CAT. 4	SPESE PER L'ACQUISTO DI BENI DI CONSUMO E DI SERVIZI	RESIDUI PROVVISORI	PREVISIONI INIZIALI 2012	VARIAZIONI DI BILANCIO 2012	PREVISIONI ASSESTATE 2012	VARIAZIONI	PREVISIONI DI COMPETENZA	PREVISIONI DI CASSA	Uffici di Competenza
104 - 4	ACQUISTI DI MATERIALI E SCORTE	0,00	0,00	0,00	0,00	0,00	0,00	0,00	Ufficio AA.GG.
104 - 4/5	MATERIALI E SCORTE ACQUISTATI	0,00	0,00	0,00	0,00	0,00	0,00	0,00	Ufficio AA.GG.
	TOTALE CAPITOLO 4 ACQUISTI DI MATERIALI E SCORTE	0,00	0,00	0,00	0,00	0,00	0,00	0,00	
104 - 5	SPESE PER IL FUNZIONAMENTO DEGLI UFFICI	0,00	0,00	0,00	0,00	0,00	0,00	0,00	Ufficio AA.GG.
104 - 5/5	AFFITTI, SPESE SERVIZI E MANUTENZIONE UFFICI	101.174,21	90.000,00	0,00	90.000,00	-27.631,05	62.168,95	136.668,80	Ufficio AA.GG.
104 - 5/10	POSTALI E TELEFONICHE	29.806,97	65.326,07	0,00	65.326,07	-9.429,07	55.897,00	70.326,07	Ufficio AA.GG.
104 - 5/15	CANCELLERIA, STAMPATI E PUBBLICAZIONI	10.967,48	15.640,70	0,00	15.640,70	-10.135,72	5.504,98	16.472,44	Ufficio AA.GG.
104 - 5/20	MANUTENZIONE MACCHINE D'UFFICIO	5.250,91	3.060,00	10.000,00	13.060,00	-1.000,00	12.060,00	7.060,00	Ufficio AA.GG.
104 - 5/25	GESTIONE SISTEMA INFORMATICO	80.694,61	80.713,66	0,00	80.713,66	-20.000,00	60.713,66	90.713,66	Ufficio AA.GG. e Tecnico
104 - 5/30	NOLI E LEASING	0,00	0,00	0,00	0,00	0,00	0,00	0,00	Ufficio AA.GG.
104 - 5/35	SPESE DI PUBBLICITA' OBBLIGATORIA	98.738,97	25.572,82	0,00	25.572,82	0,00	25.572,82	45.572,62	Ufficio AA.GG.
104 - 5/40	SPESE DI PUBBLICITA' FACOLTATIVA	9.840,16	3.000,00	0,00	3.000,00	-3.000,00	0,00	0,00	Ufficio AA.GG.
104 - 5/45	POTENZIAMENTO ED ASSISTENZA GRUPPO DI CONTINUITA' ED IMPIANTI ELETTRICI AZIENDALI	0,00	10.500,00	0,00	10.500,00	0,00	10.500,00	10.500,00	Ufficio AA.GG.
104 - 5/50	ALTRE SPESE PER IL FUNZIONAMENTO DEGLI UFFICI	0,00	8.236,32	0,00	8.236,32	0,00	8.236,32	8.236,32	Ufficio AA.GG.
	TOTALE CAPITOLO 5 SPESE PER IL FUNZIONAMENTO DEGLI UFFICI	336.473,29	302.049,57	10.000,00	312.049,57	-71.395,84	240.653,73	385.550,11	

CAP. ART.	DESCRIZIONE	U S C I T E							Uffici di Competenza
		RESIDUI PROVVISORI	PREVISIONI INIZIALI 2012	VARIAZIONI DI BILANCIO 2012	PREVISIONI ASSESTATE 2012	VARIAZIONI	PREVISIONI DI COMPETENZA	PREVISIONI DI CASSA	
104 - 6	SPESE DIVERSE DI AMMINISTRAZIONE	0,00	0,00	0,00	0,00	0,00	0,00	0,00	
104 - 6/5	SPESE DI RAPPRESENTANZA	0,00	3.600,00	0,00	3.600,00	-3.562,18	37,82	37,82	Ufficio AA.GG.
104 - 6/10	GESTIONE AUTOMEZZI	0,00	0,00	0,00	0,00	0,00	0,00	0,00	Ufficio AA.GG.
104 - 6/15	CONTRIBUTI ASSOCIATIVI DIVERSI	4.957,99	25.500,00	0,00	25.500,00	2.000,00	27.500,00	32.457,99	Ufficio AA.GG.
104 - 6/20	CONTRIBUTI AL CONSORZIO REGIONALE	0,00	0,00	0,00	0,00	0,00	0,00	0,00	Ufficio AA.GG.
104 - 6/25	PARTECIPAZIONI A CONCORSI, SEMINARI E CONVEGNI	1.920,00	10.860,00	0,00	10.860,00	-8.125,00	2.735,00	4.655,00	Ufficio AA.GG.
104 - 6/30	CONSULENZE E PRESTAZIONI PROFESSIONALI	42.424,15	21.092,00	0,00	21.092,00	-15.135,91	5.956,09	48.380,24	Ufficio AA.GG.
104 - 6/31	ART. 7 COMMA 2 LEGGE 150/2000	122,81	0,00	0,00	0,00	0,00	0,00	0,00	Ufficio Personale
104 - 6/35	SPESE SU DEPOSITI BANCARI E POSTALI	302,60	3.639,76	0,00	3.639,76	0,00	3.639,76	3.942,36	Ufficio AA.GG.
104 - 6/36	COMMISSIONI DIVERSE E SPESE CONCORSI	0,00	3.000,00	0,00	3.000,00	0,00	3.000,00	3.000,00	Ufficio Personale
104 - 6/40	POTENZIAMENTO SITO INTERNET E COLLEGAMENTI TELEMATICI	0,00	18.750,00	0,00	18.750,00	-2.000,00	16.750,00	9.750,00	Ufficio AA.GG.
	TOTALE CAPITOLO 6 SPESE DIVERSE DI AMMINISTRAZIONE	49.727,55	86.441,76	0,00	86.441,76	-28.823,09	59.618,67	102.223,41	
	TOTALE CATEGORIA 4 SPESE PER L'ACQUISTO DI BENI DI CONSUMO E DI SERVIZI	386.200,84	388.491,33	10.000,00	398.491,33	-98.218,93	300.272,40	487.773,52	

CAT. 5	SPESE PER PRESTAZIONI ISTITUZIONALI	USCITE							Uffici di Competenza
		RESIDUI PROVVISORI	PREVISIONI INIZIALI 2012	VARIAZIONI DI BILANCIO 2012	PREVISIONI ASSESTATE 2012	VARIAZIONI	PREVISIONI DI COMPETENZA	PREVISIONI DI CASSA	
105 - 7	SPESE DI AMMINISTRAZIONI DEGLI STABILI	0,00	0,00	0,00	0,00	0,00	0,00	0,00	Ufficio Condomini
105 - 7/5	ASSICURAZIONI DEGLI STABILI	277,34	69.500,00	0,00	69.500,00	-24.000,00	45.500,00	45.500,00	Servizio Tecnico
105 - 7/10	BOLLETTAZIONE E RISCOSSIONE CANONI	0,00	0,00	0,00	0,00	0,00	0,00	0,00	Ufficio Canone
105 - 7/15	ASSICURAZIONI RESPONSABILITA' DIPENDENTI	0,00	0,00	0,00	0,00	0,00	0,00	0,00	Ufficio Personale
105 - 7/20	PROCEDIMENTI LEGALI	260.708,52	200.000,00	0,00	200.000,00	-19.317,24	180.682,76	409.386,55	Avvocatura
105 - 7/25	QUOTE AMMINISTRAZIONE PER GLI ALLOGGI IN CONDOMINIO	8.259,00	20.690,86	0,00	20.690,86	0,00	20.690,86	20.949,66	Ufficio Condomini
105 - 7/30	RIMBORSI QUOTE AMMINISTRAZIONE STABILI AUTOGESTITI	0,00	0,00	0,00	0,00	0,00	0,00	0,00	Ufficio Condomini
105 - 7/35	ASSICURAZIONE RESPONSABILITA' CIVILE DIPENDENTI	3.300,00	20.013,90	0,00	20.013,90	+7.131,40	12.882,50	16.182,50	Ufficio Personale
105 - 7/40	ASSICURAZIONE RESPONSABILITA' CIVILE DIRIGENTI E P.O.	3.300,00	20.562,45	0,00	20.562,45	-7.679,95	12.882,50	16.182,50	Ufficio Personale
105 - 7/45	INDENNITA' E RIMBORSI AI COMPONENTI DELLE COMMISSIONI E DEL COMITATO TECNICO	18.697,84	20.684,34	0,00	20.684,34	-5.000,00	15.684,34	34.382,18	Servizio Tecnico
105 - 7/50	SPESE SOCIALI PER L'UTENZA	0,00	0,00	0,00	0,00	0,00	0,00	0,00	Servizio Gestione
105 - 7/60	SPESE TRASLOCHI E CUSTODIA MOBILIO	0,00	8.965,47	0,00	8.965,47	2.000,00	10.965,47	10.965,47	Ufficio AA GG
	TOTALE CAPITOLO 7 SPESE DI AMMINISTRAZIONI DEGLI STABILI	294.642,70	360.417,02	0,00	360.417,02	-61.128,59	299.288,43	561.649,06	
105 - 8	SPESE DI MANUTENZIONE DEGLI STABILI	0,00	0,00	0,00	0,00	0,00	0,00	0,00	Servizio Tecnico
105 - 8/5	MATERIALI UTILIZZATI PER MANUTENZIONE STABILI	0,00	0,00	0,00	0,00	0,00	0,00	0,00	Servizio Tecnico
105 - 8/10	APPALTI PER MANUTENZIONE STABILI	68.010,04	115.000,00	0,00	115.000,00	0,00	115.000,00	115.000,00	Ufficio Manutenzione
105 - 8/15	SPESE TECNICHE PER MANUTENZIONE STABILI E VERIFICHE STRAORDINARIE SU CONGRUITA' PREVENTIVI ASCENSORI	5.570,89	14.970,89	0,00	14.970,89	0,00	14.970,89	14.970,89	Servizio Tecnico
105 - 8/20	RIMBORSO QUOTE MANUTENZIONE STABILI AUTOGESTITI	0,00	5.000,00	0,00	5.000,00	0,00	5.000,00	5.000,00	Ufficio Condomini
105 - 8/25	QUOTE MANUTENZIONE PER ALLOGGI IN CONDOMINIO	12.080,41	20.000,00	0,00	20.000,00	67.918,93	87.918,93	61.305,61	Ufficio Condomini
105 - 8/30	SPESE FUNZIONAMENTO MAGAZZINI E LABORATORI	0,00	0,00	0,00	0,00	0,00	0,00	0,00	Servizio Tecnico
	TOTALE CAPITOLO 8 SPESE DI MANUTENZIONE DEGLI STABILI	85.661,33	154.970,89	0,00	154.970,89	67.918,93	222.889,82	196.276,50	

CAP. ART.	DESCRIZIONE	U S C I T E							Uffici di Competenza
		RESIDUI PROVVISORI	PREVISIONI INIZIALI 2012	VARIAZIONI DI BILANCIO 2012	PREVISIONI ASSESTATE 2012	VARIAZIONI	PREVISIONI DI COMPETENZA	PREVISIONI DI CASSA	
105 - 9	SPESE PER SERVIZI A RIMBORSO	0,00	0,00	0,00	0,00	0,00	0,00	0,00	Servizio Tecnico
105 - 9/5	ACQUA	0,00	0,00	0,00	0,00	0,00	0,00	0,00	Ufficio Condomini
105 - 9/10	ILLUMINAZIONE	10.187,59	47.470,45	0,00	47.470,45	0,00	47.470,45	50.075,89	Ufficio Condomini
105 - 9/15	ASPORTO IMMONDIZIE	0,00	0,00	0,00	0,00	0,00	0,00	0,00	Ufficio Condomini
105 - 9/20	PULIZIA PARTI COMUNI	0,00	0,00	0,00	0,00	0,00	0,00	0,00	Servizio Tecnico
105 - 9/25	PULIZIA SPAZI A VERDE	0,00	0,00	0,00	0,00	0,00	0,00	0,00	Servizio Tecnico
105 - 9/30	CUSTODIA	0,00	0,00	0,00	0,00	0,00	0,00	0,00	Servizio Tecnico
105 - 9/35	SORVEGLIANZA	0,00	0,00	0,00	0,00	0,00	0,00	0,00	Servizio Tecnico
105 - 9/40	RISCALDAMENTO	0,00	0,00	0,00	0,00	0,00	0,00	0,00	Servizio Tecnico
105 - 9/45	ACQUA CALDA CENTRALIZZATA	0,00	0,00	0,00	0,00	0,00	0,00	0,00	Servizio Tecnico
105 - 9/50	ASCENSORI	185.562,04	65.984,93	0,00	65.984,93	0,00	65.984,93	65.984,93	Ufficio Condomini
105 - 9/55	AUTOCLAVE	0,00	0,00	0,00	0,00	0,00	0,00	0,00	Servizio Tecnico
105 - 9/60	SERVIZI A RIMBORSO ALLOGGI IN CONDOMINIO	0,00	0,00	0,00	0,00	0,00	0,00	0,00	Servizio Tecnico
105 - 9/65	ALTRI SERVIZI	43.004,14	65.502,18	0,00	65.502,18	0,00	65.502,18	65.502,18	Ufficio Condomini
	TOTALE CAPITOLO 9 SPESE PER SERVIZI A RIMBORSO	238.753,77	178.957,56	0,00	178.957,56	0,00	178.957,56	181.563,00	

CAP. ART.	DESCRIZIONE	U S C I T E							Uffici di Competenza
		RESIDUI PROVVISORI	PREVISIONI INIZIALI 2012	VARIAZIONI DI BILANCIO 2012	PREVISIONI ASSESTATE 2012	VARIAZIONI	PREVISIONI DI COMPETENZA	PREVISIONI DI CASSA	
105 - 10	SPESE PER INTERVENTI EDILIZI	0,00	0,00	0,00	0,00	0,00	0,00	0,00	Servizio Tecnico
105 - 10/5	PROGETTAZIONE	0,00	0,00	0,00	0,00	0,00	0,00	0,00	Servizio Tecnico
105-10/10	DIREZIONE ED ASSISTENZA LAVORI	0,00	0,00	0,00	0,00	0,00	0,00	0,00	Servizio Tecnico
105-10/15	COMMISSIONI E COLLAUDI	0,00	0,00	0,00	0,00	0,00	0,00	0,00	Servizio Tecnico
105-10/20	CONSULENZE TECNICHE	0,00	0,00	0,00	0,00	0,00	0,00	0,00	Servizio Tecnico
105-10/25	PROCEDIMENTI LEGALI	295.137,40	250.000,00	0,00	250.000,00	-46.758,77	203.241,23	469.312,62	Avvocatura
105-10/30	ALTRE SPESE TECNICHE	71.544,25	59.393,31	0,00	59.393,31	0,00	59.393,31	59.393,31	Serv. Tecnico Accertamenti
	TOTALE CAPITOLO 10 SPESE PER INTERVENTI EDILIZI	366.681,65	309.393,31	0,00	309.393,31	-46.758,77	262.634,54	528.705,93	
	TOTALE CATEGORIA 5 SPESE PER PRESTAZIONI ISTITUZIONALI	985.639,45	1.003.738,78	0,00	1.003.738,78	-39.968,43	963.770,35	1.468.094,49	

CAT. 6	ONERI FINANZIARI	U S C I T E							Uffici di Competenza
		RESIDUI PROVVISORI	PREVISIONI INIZIALI 2012	VARIAZIONI DI BILANCIO 2012	PREVISIONI ASSESTATE 2012	VARIAZIONI	PREVISIONI DI COMPETENZA	PREVISIONI DI CASSA	
106 - 11	INTERESSI SU DEBITI VERSO BANCHE	0,00	0,00	0,00	0,00	0,00	0,00	0,00	Ufficio Finanziario
106 - 11/5	SU SCOPERTI DI CONTO CORRENTE	0,00	8.350,00	0,00	8.350,00	0,00	8.350,00	8.350,00	Ufficio Finanziario
106-11/10	SU PRESTITI	0,00	0,00	0,00	0,00	0,00	0,00	0,00	Ufficio Finanziario
	TOTALE CAPITOLO 11 INTERESSI SU DEBITI VERSO BANCHE	0,00	8.350,00	0,00	8.350,00	0,00	8.350,00	8.350,00	
106 - 12	INTERESSI SU MUTUI	0,00	0,00	0,00	0,00	0,00	0,00	0,00	Ufficio Finanziario
106 - 12/6	ALLOGGI LOCALI E SERVIZI RESIDENZIALI CONCESSI IN LOCAZIONE	0,00	7.134,08	0,00	7.134,08	-1.000,00	6.134,08	6.134,08	Ufficio Finanziario
106-12/10	ALLOGGI LOCALI E SERVIZI RESIDENZIALI CONCESSI IN PIANO DI VENDITA	0,00	0,00	0,00	0,00	0,00	0,00	0,00	Ufficio Finanziario
106-12/15	ALLOGGI LOCALI E SERVIZI RESIDENZIALI IN USO DIRETTO	0,00	0,00	0,00	0,00	0,00	0,00	0,00	Ufficio Finanziario
106-12/20	ALLOGGI LOCALI E SERVIZI RESIDENZIALI CEDUTI IN PROPRIETA'	0,00	0,00	0,00	0,00	0,00	0,00	0,00	Ufficio Finanziario
106-12/25	PER RIPIANO DISAVANZI	0,00	0,00	0,00	0,00	0,00	0,00	0,00	Ufficio Finanziario
	TOTALE CAPITOLO 12 INTERESSI SU MUTUI	0,00	7.134,08	0,00	7.134,08	-1.000,00	6.134,08	6.134,08	
106 - 13	INTERESSI ED ONERI FINANZIARI DIVERSI	0,00	0,00	0,00	0,00	0,00	0,00	0,00	Ufficio Finanziario
106 - 13/6	SU SCONTO ED INCASSO EFFETTI	0,00	0,00	0,00	0,00	0,00	0,00	0,00	Ufficio Finanziario
106-13/10	SU DEBITI VERSO FORNITORI	1.224,29	0,00	0,00	0,00	1.224,29	0,00	1.224,29	Ufficio Finanziario
106-13/15	SU DEPOSITI CAUZIONALI	0,00	0,00	0,00	0,00	0,00	0,00	0,00	Ufficio Finanziario
106-13/20	SU ALTRI DEBITI	19.894,96	22.600,00	0,00	22.600,00	-17.128,67	5.471,33	25.366,29	Ufficio Finanziario
	TOTALE CAPITOLO 13 INTERESSI ED ONERI FINANZIARI DIVERSI	21.119,25	22.600,00	0,00	22.600,00	-16.904,38	5.471,33	26.590,58	
	TOTALE CATEGORIA 6 ONERI FINANZIARI	21.119,25	38.084,08	0,00	38.084,08	-16.904,38	19.955,41	41.074,66	

USCITE									
CAT. 7	ONERI TRIBUTARI	RESIDUI PROVVISORI	PREVISIONI INIZIALI 2012	VARIAZIONI DI BILANCIO 2012	PREVISIONI ASSESTATE 2012	VARIAZIONI	PREVISIONI DI COMPETENZA	PREVISIONI DI CASSA	Uffici di Competenza
107 - 14	IMPOSTE E TASSE	0,00	0,00	0,00	0,00	0,00	0,00	0,00	Ufficio Finanziario
107 - 14/5	IMPOSTA DI BOLLO	250.773,28	18.500,00	0,00	18.500,00	0,00	18.500,00	14.770,64	Ufficio AA.GG.
107-14/10	IMPOSTA DI REGISTRO	156.050,80	60.000,00	-10.000,00	50.000,00	0,00	50.000,00	30.000,00	Ufficio AA.GG.
107-14/15	INVIM SU CESSIONI ALLOGGI E LOCALI	0,00	0,00	0,00	0,00	0,00	0,00	0,00	Ufficio Finanziario
107-14/20	INVIM SU CESSIONI IMMOBILI DIVERSI	0,00	0,00	0,00	0,00	0,00	0,00	0,00	Ufficio Finanziario
107-14/25	ICI E IMU	4.419.395,19	100.756,79	131.162,13	231.918,92	0,00	231.918,92	716.967,87	Ufficio Finanziario
107-14/30	IRES	0,00	10.000,00	0,00	10.000,00	0,00	10.000,00	10.000,00	Ufficio Finanziario
107-14/35	ALTRE IMPOSTE E TASSE	1.228.765,92	38.173,00	20.000,00	58.173,00	-1.180,48	56.992,52	373.813,65	Ufficio Finanziario
107-14/40	IVA	0,00	0,00	0,00	0,00	50.000,00	50.000,00	50.000,00	Ufficio Finanziario
107-14/45	ONERI SANATORIA TRIBUTARIA IRREGOLARITA' FORMALI E ALTRI CONDONI	0,05	163.647,00	0,00	163.647,00	0,00	163.647,00	113.647,05	Ufficio Finanziario
107-14/50	IRAP	0,00	44.000,00	0,00	44.000,00	-30.000,00	14.000,00	10.000,00	Ufficio Finanziario
	TOTALE CAPITOLO 14 IMPOSTE E TASSE	6.055.985,34	435.076,79	141.162,13	576.238,92	18.819,52	595.058,44	1.319.199,21	
	TOTALE CATEGORIA 7 ONERI TRIBUTARI	6.055.985,34	435.076,79	141.162,13	576.238,92	18.819,52	595.058,44	1.319.199,21	

USCITE									
CAP. ART.	DESCRIZIONE	RESIDUI PROVVISORI	PREVISIONI INIZIALI 2012	VARIAZIONI DI BILANCIO 2012	PREVISIONI ASSESTATE 2012	VARIAZIONI	PREVISIONI DI COMPETENZA	PREVISIONI DI CASSA	Uffici di Competenza
CAT. 8	POSTE CORRETIVE E COMPENSATIVE DI ENTRATE CORRENTI	////////////////////	////////////////////	////////////////////	////////////////////	////////////////////	////////////////////	////////////////////	
108 - 15	RIENTRI FINANZIARI A FAVORE DELLO STATO (CER) PER G.S.	0,00	0,00	0,00	0,00	0,00	0,00	0,00	
108 - 15/5	DA CANONI DI ALLOGGI DI PROPRIETA' CON CONTRIBUTO DELLO STATO	3.209.449,93	0,00	0,00	0,00	0,00	0,00	0,00	Ufficio Canone
108-15/10	DA CANONI DI ALLOGGI DI PROPRIETA' DELLO STATO	0,00	0,00	0,00	0,00	0,00	0,00	0,00	
	TOTALE CAPITOLO 15 RIENTRI FINANZIARI A FAVORE DELLO STATO (CER) PER G.S.	3.209.449,93	0,00	0,00	0,00	0,00	0,00	0,00	
108 - 16	INTERESSI DA CESSIONARI A FAVORE DELLO STATO (CER) PER G.S.	0,00	0,00	0,00	0,00	0,00	0,00	0,00	Ufficio Cessionari
108 - 16/5	DI ALLOGGI IN PIANO DI VENDITA	0,00	0,00	0,00	0,00	0,00	0,00	0,00	Ufficio Cessionari
108-16/10	DI ALLOGGI CON CONTRIBUTO DELLO STATO CEDUTI	0,00	0,00	0,00	0,00	0,00	0,00	0,00	Ufficio Cessionari
108-16/15	DI ALLOGGI E LOCALI DELLO STATO CEDUTI	0,00	0,00	0,00	0,00	0,00	0,00	0,00	Ufficio Cessionari
108-16/20	DI ALLOGGI E LOCALI CEDUTI DA TERZI	0,00	0,00	0,00	0,00	0,00	0,00	0,00	Ufficio Cessionari
108-16/25	INTERESSI DELLO STATO CER CONTO 36	0,00	0,00	0,00	0,00	0,00	0,00	0,00	
	TOTALE CAPITOLO 16 INTERESSI DA CESSIONARI A FAVORE DELLO STATO (CER) PER G.S.	0,00	0,00	0,00	0,00	0,00	0,00	0,00	
	TOTALE CATEGORIA 8 POSTE CORRETIVE E COMPENSATIVE DI ENTRATE CORRENTI	3.209.449,93	0,00	0,00	0,00	0,00	0,00	0,00	
CAT. 9	SPESE NON CLASSIFICABILI IN ALTRE VOCI	//////////////////// RESIDUI PROVVISORI	//////////////////// PREVISIONI INIZIALI 2012	//////////////////// VARIAZIONI DI BILANCIO 2012	//////////////////// PREVISIONI ASSESTATE 2012	//////////////////// VARIAZIONI	//////////////////// PREVISIONI DI COMPETENZA	//////////////////// PREVISIONI DI CASSA	Uffici di Competenza
109 - 17	FONDO DI RISERVA	0,00	0,00	0,00	0,00	0,00	0,00	0,00	
109 - 17/5	RISERVA PER SPESE IMPREVISTE	0,00	182.352,66	0,00	182.352,66	-1.936,03	180.416,63	180.416,63	Ufficio Finanziario
	TOTALE CAPITOLO 17 FONDO DI RISERVA	0,00	182.352,66	0,00	182.352,66	-1.936,03	180.416,63	180.416,63	
	TOTALE CATEGORIA 9 SPESE NON CLASSIFICABILI IN ALTRE VOCI	0,00	182.352,66	0,00	182.352,66	-1.936,03	180.416,63	180.416,63	

DESCRIZIONE	U S C I T E						
	RESIDUI PROVVISORI	PREVISIONI INIZIALI 2012	VARIAZIONI DI BILANCIO 2012	PREVISIONI ASSESTATE 2012	VARIAZIONI	PREVISIONI DI COMPETENZA	PREVISIONI DI CASSA
<u>R I E P I L O G G O C A T E G O R I E T I T O L O I *</u>							
TOTALE CATEGORIA 1	137.033,98	487.458,00	0,00	487.458,00	-15.000,00	472.458,00	510.000,00
TOTALE CATEGORIA 2	1.123.349,35	3.725.572,99	56.200,00	3.781.772,99	-119.400,00	3.662.372,99	3.925.616,74
TOTALE CATEGORIA 3	0,00	0,00	0,00	0,00	0,00	0,00	0,00
TOTALE CATEGORIA 4	386.200,84	388.491,33	10.000,00	398.491,33	-98.218,93	300.272,40	487.773,52
TOTALE CATEGORIA 5	985.639,45	1.003.738,78	0,00	1.003.738,78	-39.968,43	963.770,35	1.468.094,49
TOTALE CATEGORIA 6	21.119,25	38.084,08	0,00	38.084,08	-16.904,38	19.955,41	41.074,66
TOTALE CATEGORIA 7	6.055.985,34	435.076,79	141.162,13	576.238,92	18.819,52	595.058,44	1.319.199,21
TOTALE CATEGORIA 8	3.209.449,93	0,00	0,00	0,00	0,00	0,00	0,00
TOTALE CATEGORIA 9	0,00	182.352,66	0,00	182.352,66	-1.936,03	180.416,63	180.416,63
TOTALE TITOLO I *	11.918.778,14	5.280.774,83	207.362,13	6.468.136,76	-272.608,25	6.194.304,22	7.932.175,25

TITOLO II*	SPESE IN C/CAPITALE	USCITE							Uffici di Competenza
		RESIDUI PROVVISORI	PREVISIONI INIZIALI 2012	VARIAZIONI DI BILANCIO 2012	PREVISIONI ASSESTATE 2012	VARIAZIONI	PREVISIONI DI COMPETENZA	PREVISIONI DI CASSA	
210 - 18	ACQUISTO AREE	0,00	0,00	0,00	0,00	0,00	0,00	0,00	Servizio Tecnico
210 - 18/5	ACQUISTO AREE EDIFICABILI	0,00	0,00	0,00	0,00	0,00	0,00	0,00	Servizio Tecnico
210-18/10	ACQUISTO DI AREE NON EDIFICABILI	0,00	0,00	0,00	0,00	-0,00	0,00	0,00	Servizio Tecnico
210-18/15	ACQUISTO DI AREE IN DIRITTO DI SUPERFICIE	0,00	0,00	0,00	0,00	0,00	0,00	0,00	Servizio Tecnico
	TOTALE CAPITOLO 18 ACQUISTO AREE	0,00	0,00	0,00	0,00	0,00	0,00	0,00	
210 - 19	ACQUISTO STABILI	0,00	0,00	0,00	0,00	0,00	0,00	0,00	Servizio Tecnico
210 - 19/5	ACQUISTO STABILI IN LOCAZIONE	0,00	0,00	0,00	0,00	0,00	0,00	0,00	Servizio Tecnico
210-19/10	ACQUISTO STABILI IN PROPRIETA' SUPERFICIARIA	0,00	0,00	0,00	0,00	0,00	0,00	0,00	Servizio Tecnico
210-19/15	ACQUISTO STABILI PER USO DIRETTO	0,00	0,00	0,00	0,00	0,00	0,00	0,00	Servizio Tecnico
210-19/20	ACQUISTO LOCALI PER USO DIRETTO	0,00	0,00	0,00	0,00	0,00	0,00	0,00	Servizio Tecnico
210-19/25	ACQUISTO SERVIZI RESIDENZIALI	0,00	0,00	0,00	0,00	0,00	0,00	0,00	Servizio Tecnico
	TOTALE CAPITOLO 19 ACQUISTO STABILI	0,00	0,00	0,00	0,00	0,00	0,00	0,00	
210 - 20	INTERVENTI COSTRUTTIVI DELLA GESTIONE SPECIALE DESTINATI ALLA LOCAZIONE	0,00	0,00	0,00	0,00	0,00	0,00	0,00	Servizio Tecnico
210 - 20/5	ACQUISIZIONE AREE	3.403.818,25	1.190.304,39	0,00	1.190.304,39	-36.151,98	1.154.152,41	1.051.704,45	Servizio Tecnico
210 - 20/6	FONDO PER ACCORDI BONARI	332.943,59	157.830,77	0,00	157.830,77	51.841,53	209.672,30	317.733,17	Servizio Tecnico
210-20/10	CORRISPETTIVI D'APPALTO	28.842.546,43	6.041.930,29	0,00	6.041.930,29	-2.561.647,72	3.460.282,57	8.478.898,17	Servizio Tecnico
210-20/15	COSTI DIRETTI DIVERSI	978.339,85	146.432,74	0,00	146.432,74	19.478,89	165.911,63	321.022,72	Servizio Tecnico
210-20/20	ACQUISIZIONE AREE - FINANZIAMENTO MUTUI CC DD PP	0,00	0,00	0,00	0,00	2.562,14	2.562,14	2.562,14	Servizio Tecnico
210-20/25	CORRISPETTIVI D'APPALTO - FINANZIAMENTO MUTUI CC DD PP	0,00	0,00	0,00	0,00	898.565,83	898.565,83	898.565,83	Servizio Tecnico
210-20/30	COSTI DIRETTI DIVERSI - FINANZIAMENTO MUTUI CC DD PP	0,00	0,00	0,00	0,00	4.677,73	4.677,73	4.677,73	Servizio Tecnico
	TOTALE CAPITOLO 20 INTERVENTI COSTRUTTIVI DELLA GESTIONE SPECIALE DESTINATI ALLA LOCAZIONE	33.557.648,12	7.538.498,19	0,00	7.538.498,19	-1.620.673,58	5.915.824,61	11.075.164,21	

CAP. ART.	DESCRIZIONE	RESIDUI PROVISORI	PREVISIONI INIZIALI 2012	USCITE			PREVISIONI DI COMPETENZA	PREVISIONI DI CASSA	Uffici di Competenza
				VARIAZIONI DI BILANCIO 2012	PREVISIONI ASSESTATE 2012	VARIAZIONI			
210 - 21	INTERVENTI DI RISANAMENTO E RISTRUTTURAZIONI E DELLA GESTIONE SPECIALE DESTINATI ALLA LOCAZIONE	0,00	0,00	0,00	0,00	0,00	0,00	0,00	Servizio Tecnico
210 - 21/5	ACQUISIZIONE DI IMMOBILI	157.825,92	817.580,80	0,00	817.580,80	0,00	817.580,80	824.580,65	Servizio Tecnico
210-21/10	CORRISPETTIVI D'APPALTO	3.437.565,97	2.762.791,70	41.884,61	2.804.676,31	-541.884,61	2.262.791,70	2.952.879,28	Ufficio Appalti e Contatti
210-21/15	COSTI DIRETTI DIVERSI	100.289,52	20.901,19	13.510,27	34.411,46	-13.510,27	20.901,19	87.833,38	Servizio Tecnico
210-21/16	ACQUISIZIONE DI IMMOBILI - CORRISPETTIVI D'APPALTO - COSTI DIRETTI DIVERSI	0,00	0,00	0,00	0,00	0,00	0,00	0,00	Servizio Tecnico
	TOTALE CAPITOLO 21 INTERVENTI DI RISANAMENTO E RISTRUTTURAZIONI E DELLA GESTIONE SPECIALE DESTINATI ALLA LOCAZIONE	3.695.681,41	3.601.273,69	55.394,88	3.656.668,57	-555.394,88	3.101.273,69	3.865.293,31	
210 - 22	INTERVENTI DI REALIZZAZIONE DELLA GESTIONE SPECIALE DI SERVIZI RESIDENZIALI	0,00	0,00	0,00	0,00	0,00	0,00	0,00	Servizio Tecnico
210 - 22/5	ACQUISIZIONE DI IMMOBILI	0,00	0,00	0,00	0,00	0,00	0,00	0,00	Servizio Tecnico
210-22/10	CORRISPETTIVI D'APPALTO	0,00	0,00	0,00	0,00	0,00	0,00	0,00	Servizio Tecnico
210-22/15	COSTI DIRETTI DIVERSI	0,00	0,00	0,00	0,00	0,00	0,00	0,00	Servizio Tecnico
	TOTALE CAPITOLO 22 INTERVENTI DI REALIZZAZIONE DELLA GESTIONE SPECIALE DI SERVIZI RESIDENZIALI	0,00	0,00	0,00	0,00	0,00	0,00	0,00	
210 - 23	INTERVENTI DELLA GESTIONE SPECIALE DI MANUTENZIONE STRAORDINARIA	0,00	0,00	0,00	0,00	0,00	0,00	0,00	Servizio Tecnico
210 - 23/5	CORRISPETTIVI D'APPALTO	1.510.361,95	606.350,87	0,00	606.350,87	-254.941,24	351.409,63	2.023.311,85	Servizio Tecnico
21 - 23/10	COSTI DIRETTI DIVERSI	57.076,16	941,92	3.418,95	4.360,87	22.693,98	27.054,85	47.054,85	Servizio Tecnico
210-23/11	CORRISPETTIVI D'APPALTO - COSTI DIRETTI DIVERSI	0,00	0,00	0,00	0,00	0,00	0,00	0,00	Servizio Tecnico
	TOTALE CAPITOLO 23 INTERVENTI DELLA GESTIONE SPECIALE DI MANUTENZIONE STRAORDINARIA	1.567.438,11	607.292,78	3.418,95	610.711,74	-232.247,26	378.464,48	2.070.366,70	
210 - 24	INTERVENTI COSTRUTTIVI DELLA GESTIONE SPECIALE DESTINATI ALLA LOCAZIONE	0,00	0,00	0,00	0,00	0,00	0,00	0,00	Servizio Tecnico
210 - 24/5	ACQUISIZIONE DI AREE	0,00	0,00	0,00	0,00	0,00	0,00	0,00	Servizio Tecnico
210-24/10	CORRISPETTIVI D'APPALTO	1.360.347,42	151.556,94	0,00	151.556,94	0,00	151.556,94	1.000.933,40	Servizio Tecnico
210-24/15	COSTI DIRETTI DIVERSI	649,17	1.664,27	3.257,45	4.921,72	11.975,56	16.897,28	16.897,28	Servizio Tecnico
21 - 24/16	INTERVENTI DI RISANAMENTO DELLA GESTIONE ORDINARIA AD USO DIRETTO	0,00	73.228,03	-73.228,03	0,00	0,00	0,00	0,00	Servizio Tecnico
	TOTALE CAPITOLO 24 INTERVENTI COSTRUTTIVI DELLA GESTIONE SPECIALE DESTINATI ALLA LOCAZIONE	1.360.996,59	226.449,24	-69.970,58	156.478,66	11.975,56	168.454,22	1.017.830,68	
	TOTALE CATEGORIA 10 ACQUISIZIONE DI BENI IN USO DUREVOLE ED OPERE IMMOBILIARI	40.181.764,23	11.971.513,91	-11.156,75	11.960.357,16	-2.396.340,16	9.564.017,00	18.028.654,90	

		U S C I T E							
TITOLO II*	SPESA IN C/CAPITALE	RESIDUI	PREVISIONI	VARIAZIONI DI	PREVISIONI	VARIAZIONI	PREVISIONI DI	PREVISIONI DI	Uffici di
CAT. 11	ACQUISIZIONE DI IMMOBILIZZAZIONI TECNICHE	PROVVISORI	INIZIALI 2012	BILANCIO 2012	ASSESTATE 2012		COMPETENZA	CASSA	Competenza
211 - 34	ACQUISTO MACCHINE	0,00	0,00	0,00	0,00	0,00	0,00	0,00	Ufficio AA.GG.
211 - 34/5	MACCHINARI AUTOMATICI	1.318,28	25.758,45	0,00	25.758,45	-23.689,97	2.068,48	10.758,45	Ufficio AA.GG.
211-34/10	MACCHINE DIVERSE	0,00	0,00	0,00	0,00	0,00	0,00	0,00	Ufficio AA.GG.
	TOTALE CAPITOLO 34 ACQUISTO MACCHINE	1.318,28	25.758,45	0,00	25.758,45	-23.689,97	2.068,48	10.758,45	
211 - 35	ACQUISTO MOBILI E MACCHINE PER UFFICIO	0,00	0,00	0,00	0,00	0,00	0,00	0,00	Ufficio AA.GG.
211 - 35/5	MOBILI PER UFFICIO	2.994,45	40.514,25	0,00	40.514,25	-38.036,60	2.477,65	20.514,25	Ufficio AA.GG.
211-35/10	MACCHINE ORDINARIE PER UFFICIO	4.997,50	20.185,60	0,00	20.185,60	0,00	20.185,60	10.185,60	Ufficio AA.GG.
211-35/15	MACCHINE ELETTROCONTABILI ED ELETTRONICHE	28.957,82	17.985,30	0,00	17.985,30	-16.719,59	1.265,71	30.223,53	Ufficio AA.GG.
	TOTALE CAPITOLO 35 ACQUISTO MOBILI E MACCHINE PER UFFICIO	36.949,77	78.685,15	0,00	78.685,15	-54.756,19	23.928,96	60.923,38	
211 - 36	ACQUISTO ATTREZZATURE	0,00	0,00	0,00	0,00	0,00	0,00	0,00	Ufficio AA.GG.
211 - 36/5	ACQUISTO ATTREZZATURE VARIE	186,44	100.000,00	-33.000,00	67.000,00	-66.462,81	537,19	4.826,77	Ufficio AA.GG.
	TOTALE CAPITOLO 36 ACQUISTO ATTREZZATURE	186,44	100.000,00	-33.000,00	67.000,00	-66.462,81	537,19	4.826,77	
211 - 37	ACQUISTO AUTOMEZZI	0,00	0,00	0,00	0,00	0,00	0,00	0,00	Ufficio AA.GG.
211 - 37/5	AUTOVEETTURE	0,00	40.000,00	-20.000,00	20.000,00	20.000,00	40.000,00	5.000,00	Ufficio AA.GG.
211-37/10	AUTOFURGONI, MOTOFURGONI	0,00	0,00	0,00	0,00	0,00	0,00	0,00	Ufficio AA.GG.
	TOTALE CAPITOLO 37 ACQUISTO AUTOMEZZI	0,00	40.000,00	-20.000,00	20.000,00	20.000,00	40.000,00	5.000,00	
211 - 38	ACQUISTO IMMOBILIZZAZIONI IMMATERIALI	0,00	0,00	0,00	0,00	0,00	0,00	0,00	Ufficio AA.GG.
211-38/5	IMMOBILIZZAZIONI IMMATERIALI, SOFTWARE	5.276,86	100.000,00	-20.000,00	80.000,00	20.000,00	100.000,00	20.000,00	Ufficio AA.GG.
	TOTALE CAPITOLO 38 IMMOBILIZZAZIONI IMMATERIALI, SOFTWARE	5.276,86	100.000,00	-20.000,00	80.000,00	20.000,00	100.000,00	20.000,00	
	TOTALE CATEGORIA 11 ACQUISIZIONE DI BENI IN USO DUREVOLE ED OPERE IMMOBILIARI	43.731,35	344.443,60	-73.000,00	271.443,60	-104.908,97	166.534,63	101.508,60	

TITOLO II SPESE IN C/CAPITALE		U S C I T E							Uffici di Competenza
CAT. 13	CESSIONI DI CREDITI ED ANTICIPAZIONI	RESIDUI PROVVISORI	PREVISIONI INIZIALI 2012	VARIAZIONI DI BILANCIO 2012	PREVISIONI ASSESTATE 2012	VARIAZIONI	PREVISIONI DI COMPETENZA	PREVISIONI DI CASSA	
213 - 40	VERSAMENTI ALLA TESORERIA STATALE	289.590,92	200.000,00	0,00	200.000,00	0,00	200.000,00	200.000,00	Ufficio Finanziario
	TOTALE CAPITOLO 40 VERSAMENTI ALLA TESORERIA STATALE	289.590,92	200.000,00	0,00	200.000,00	0,00	200.000,00	200.000,00	
213 - 41	COSTITUZIONE DI DEPOSITI CAUZIONALI	0,00	0,00	0,00	0,00	0,00	0,00	0,00	Ufficio Finanziario
213 - 41/5	DEPOSITI A GARANZIA DI MUTUI	0,00	0,00	0,00	0,00	0,00	0,00	0,00	Ufficio Finanziario
213-41/10	DEPOSITI A GARANZIA DI CONTRATTI DIVERSI	0,00	0,00	0,00	0,00	0,00	0,00	0,00	Ufficio Finanziario
	TOTALE CAPITOLO 41 COSTITUZIONE DI DEPOSITI CAUZIONALI	0,00	0,00	0,00	0,00	0,00	0,00	0,00	
213 - 42	CONCESSIONI DI ANTICIPAZIONI E CREDITI DIVERSI	0,00	0,00	0,00	0,00	0,00	0,00	0,00	Ufficio Finanziario
213 - 42/5	ANTICIPAZIONI AD IMPRESE	0,00	0,00	0,00	0,00	0,00	0,00	0,00	Ufficio Finanziario
213-42/10	ANTICIPAZIONI SU POLIZZE T.F.R.	1.343,68	0,00	0,00	0,00	0,00	0,00	0,00	Ufficio Personale
213-42/15	ANTICIPAZIONI A DIPENDENTI	0,00	0,00	0,00	0,00	0,00	0,00	0,00	Ufficio Personale
21 - 42/20	ANTICIPAZIONI A DIVERSI	0,00	0,00	0,00	0,00	0,00	0,00	0,00	Ufficio Finanziario
213-42/25	DEPOSITI PER COPERTURA POLIZZE T.F.R.	530.163,85	31.510,51	0,00	31.510,51	23.930,96	55.441,47	130.000,00	Ufficio Personale
213-42/30	DEPOSITI DA CONDOMINIO	0,00	0,00	0,00	0,00	0,00	0,00	0,00	Ufficio Finanziario
213-42/35	DEPOSITI DIVERSI	0,00	0,00	0,00	0,00	0,00	0,00	0,00	Ufficio Finanziario
	TOTALE CAPITOLO 42 CONCESSIONI DI ANTICIPAZIONI E CREDITI DIVERSI	531.507,53	31.510,51	0,00	31.510,51	23.930,96	55.441,47	130.000,00	
	TOTALE CATEGORIA 13 CESSIONI DI CREDITI ED ANTICIPAZIONI	821.098,45	231.510,51	0,00	231.510,51	23.930,96	255.441,47	330.000,00	

		U S C I T E							Uffici di Competenza
TITOLO II*	SPESE IN C/CAPITALE	RESIDUI PROVVISORI	PREVISIONI INIZIALI 2012	VARIAZIONI DI BILANCIO 2012	PREVISIONI ASSESTATE 2012	VARIAZIONI	PREVISIONI DI COMPETENZA	PREVISIONI DI CASSA	
CAT. 14	INDENNITA' DI ANZIANITA' E SIMILARI PER IL PERSONALE CESSATO DAL SERVIZIO								
214 - 43	TRATTAMENTO DI FINE RAPPORTO	0,00	0,00	0,00	0,00	0,00	0,00	0,00	Ufficio Personale
214 - 43/5	T.F.R. - INDENNITA' A CARICO DELL'ENTE	1.970.050,83	452.277,15	0,00	452.277,15	-200.000,00	252.277,15	202.277,15	Ufficio Personale
214-43/10	INDENNIZZO PER ESODO	0,00	350.000,00	0,00	350.000,00	0,00	350.000,00	350.000,00	Ufficio Personale
214-43/15	ALTRI ONERI	0,00	23.250,00	0,00	23.250,00	0,00	23.250,00	23.250,00	Ufficio Personale
	TOTALE CAPITOLO 43 TRATTAMENTO DI FINE RAPPORTO	1.970.050,83	825.527,15	0,00	825.527,15	-200.000,00	625.527,15	575.527,15	
	TOTALE CATEGORIA 14 INDENNITA' DI ANZIANITA' E SIMILARI PER IL PERSONALE CESSATO DAL SERVIZIO	1.970.050,83	825.527,15	0,00	825.527,15	-200.000,00	625.527,15	575.527,15	

		U S C I T E							Uffici di Competenza
RIEPILOGO CATEGORIE TITOLO II*		RESIDUI PROVVISORI	PREVISIONI INIZIALI 2012	VARIAZIONI DI BILANCIO 2012	PREVISIONI ASSESTATE 2012	VARIAZIONI	PREVISIONI DI COMPETENZA	PREVISIONI DI CASSA	
	TOTALE CATEGORIA 10	40.181.764,23	11.971.513,91	-11.156,75	11.960.357,16	-2.396.340,16	9.564.017,00	18.028.654,90	
	TOTALE CATEGORIA 11	43.731,35	344.443,60	-73.000,00	271.443,60	-104.908,97	166.534,63	101.508,60	
	TOTALE CATEGORIA 12	0,00	0,00	0,00	0,00	0,00	0,00	0,00	
	TOTALE CATEGORIA 13	821.098,45	231.510,51	0,00	231.510,51	23.930,96	255.441,47	330.000,00	
	TOTALE CATEGORIA 14	1.970.050,83	825.527,15	0,00	825.527,15	-200.000,00	625.527,15	575.527,15	
	TOTALE TITOLO II*	43.016.644,86	13.372.995,17	-84.156,75	13.288.838,42	-2.677.318,17	10.811.620,25	19.035.690,65	

		U S C I T E							
TITOLO III*	ESTINZIONE DI MUTUI ED ANTICIPAZIONI	RESIDUI	PREVISIONI	VARIAZIONI DI	PREVISIONI	VARIAZIONI	PREVISIONI DI	PREVISIONI DI	Uffici di
CAT. 15	RIMBORSI DI MUTUI	PROVVISORI	INIZIALI 2012	BILANCIO 2012	ASSESTATE 2012		COMPETENZA	CASSA	Competenza
315 - 44	AMMORTAMENTO MUTUI PER ALLOGGI LOCALI E SERVIZI RESIDENZIALI COSTRUITI CON IL CONTRIBUTO DELLO STATO	0,00	0,00	0,00	0,00	0,00	0,00	0,00	Ufficio Finanziario e Uff. Cessioni
315-44/5	CONCESSI IN LOCAZIONE	61.507,08	46.362,02	0,00	46.362,02	0,00	46.362,02	46.362,02	Ufficio Finanziario e Uff. Cessioni
315-44/10	CONCESSI IN PIANO DI VENDITA	0,00	0,00	0,00	0,00	0,00	0,00	0,00	Ufficio Finanziario e Uff. Cessioni
315-44/15	CEDUTI IN PROPRIETA'	0,00	0,00	0,00	0,00	0,00	0,00	0,00	Ufficio Finanziario e Uff. Cessioni
315-44/20	IN USO DIRETTO	0,00	0,00	0,00	0,00	0,00	0,00	0,00	Ufficio Finanziario e Uff. Cessioni
315-44/21	CONCESSI IN LOCAZIONE - IN PIANO DI VENDITA - CEDUTI IN PROPRIETA'	0,00	0,00	0,00	0,00	0,00	0,00	0,00	Ufficio Finanziario e Uff. Cessioni
	TOTALE CAPITOLO 44 - AMMORTAMENTO MUTUI PER ALLOGGI LOCALI E SERVIZI RESIDENZIALI COSTRUITI CON IL CONTRIBUTO DELLO STATO	61.507,08	46.362,02	0,00	46.362,02	0,00	46.362,02	46.362,02	
	TOTALE CATEGORIA 15 RIMBORSI DI MUTUI	61.507,08	46.362,02	0,00	46.362,02	0,00	46.362,02	46.362,02	
TITOLO III*	ESTINZIONE DI MUTUI ED ANTICIPAZIONI	RESIDUI	PREVISIONI	VARIAZIONI DI	PREVISIONI	VARIAZIONI	PREVISIONI DI	PREVISIONI DI	Uffici di
CAT. 16	RIMBORSI DI ANTICIPAZIONI PASSIVE	PROVVISORI	INIZIALI 2012	BILANCIO 2012	ASSESTATE 2012		COMPETENZA	CASSA	Competenza
316 - 49	RESTITUZIONI DI ANTICIPAZIONI BANCARIE	0,00	0,00	0,00	0,00	0,00	0,00	0,00	Ufficio Finanziario
316 - 49/5	CC/CC BANCARI DIVERSI	0,00	600.000,00	0,00	600.000,00	0,00	600.000,00	600.000,00	Ufficio Finanziario
	TOTALE CAPITOLO 49 - RESTITUZIONI DI ANTICIPAZIONI BANCARIE	0,00	600.000,00	0,00	600.000,00	0,00	600.000,00	600.000,00	
316 - 50	RESTITUZIONI DI ANTICIPAZIONI ENTI DIVERSI	0,00	0,00	0,00	0,00	0,00	0,00	0,00	Ufficio Finanziario
316 - 50/5	ANTICIPAZIONI DIVERSE	0,00	0,00	0,00	0,00	0,00	0,00	0,00	Ufficio Finanziario
	TOTALE CAPITOLO 50 - RESTITUZIONI DI ANTICIPAZIONI ENTI DIVERSI	0,00	0,00	0,00	0,00	0,00	0,00	0,00	
316 - 51	RIMBORSI AI CESSIONARI DI ANTICIPAZIONI	0,00	0,00	0,00	0,00	0,00	0,00	0,00	Ufficio Finanziario
316 - 51/5	QUOTE MANUTENZIONE ALLOGGI CEDUTI IN PROPRIETA'	0,00	0,00	0,00	0,00	0,00	0,00	0,00	Ufficio Finanziario
316-51/10	QUOTE MANUTENZIONE ALLOGGI AUTOGESTITI	0,00	0,00	0,00	0,00	0,00	0,00	0,00	Ufficio Finanziario
	TOTALE CAPITOLO 51 - RIMBORSI AI CESSIONARI DI ANTICIPAZIONI	0,00	0,00	0,00	0,00	0,00	0,00	0,00	
	TOTALE CATEGORIA 16 RIMBORSI DI ANTICIPAZIONI PASSIVE	0,00	600.000,00	0,00	600.000,00	0,00	600.000,00	600.000,00	

		U S C I T E							Uffici di
TITOLO III*	ESTINZIONE DI MUTUI ED ANTICIPAZIONI	RESIDUI	PREVISIONI	VARIAZIONI DI	PREVISIONI	VARIAZIONI	PREVISIONI DI	PREVISIONI DI	Competenza
CAT. 17	ESTINZIONE DI DEBITI DIVERSI	PROVVISORI	INIZIALI 2012	BILANCIO 2012	ASSESTATE 2012		COMPETENZA	CASSA	
317 - 52	DEPOSITI CAUZIONALI	0,00	0,00	0,00	0,00	0,00	0,00	0,00	
317 - 52/5	DEPOSITI INFRUTTIFERI	105.103,65	25.500,00	0,00	25.500,00	0,00	25.500,00	5.500,00	Ufficio AA.GG.
317-52/10	DEPOSITI FRUTTIFERI DI CONDUTTORI	0,00	0,00	0,00	0,00	0,00	0,00	0,00	
317-52/15	DEPOSITI DI TERZI	0,00	0,00	0,00	0,00	0,00	0,00	0,00	
	TOTALE CAPITOLO 52 DEPOSITI CAUZIONALI	105.103,65	25.500,00	0,00	25.500,00	0,00	25.500,00	5.500,00	
317 - 53	DEPOSITI E RITENUTE DI IMPRESE	0,00	0,00	0,00	0,00	0,00	0,00	0,00	
317-53/5	CAUZIONI	41.318,55	5.000,00	0,00	5.000,00	0,00	5.000,00	5.000,00	Ufficio AA.GG.
	TOTALE CAPITOLO 53 DEPOSITI E RITENUTE DI IMPRESE	41.318,55	5.000,00	0,00	5.000,00	0,00	5.000,00	5.000,00	

CAP. ART.	DESCRIZIONE	USCITE							Uffici di Competenza
		RESIDUI PROVVISORI	PREVISIONI INIZIALI 2012	VARIAZIONI DI BILANCIO 2012	PREVISIONI ASSESTATE 2012	VARIAZIONI	PREVISIONI DI COMPETENZA	PREVISIONI DI CASSA	
317 - 54	STATO (CER) PER GESTIONE SPECIALE	0,00	0,00	0,00	0,00	0,00	0,00	0,00	
317-54/5	SOMME RICAVATE DA ALLOGGI DI PROPRIETA' IN PIANO DI VENDITA	17.326,82	0,00	0,00	0,00	0,00	0,00	0,00	Ufficio Cessioni
317-54/10	SOMME RICAVATE DA ALLOGGI DI PROPRIETA' DELLO STATO IN PIANO DI VENDITA	0,00	0,00	0,00	0,00	0,00	0,00	0,00	Ufficio Cessioni
317-54/15	SOMME RICAVATE DA ALLOGGI CEDUTI CON IPOTECA LEGALE	0,00	0,00	0,00	0,00	0,00	0,00	0,00	Ufficio Cessioni
317-54/20	SOMME RICAVATE DA ALLOGGI CEDUTI D.P.R. - N° 2	0,00	0,00	0,00	0,00	0,00	0,00	0,00	Ufficio Cessioni
317-54/25	SOMME RICAVATE DA ALLOGGI CEDUTI LEGGE 513	0,00	0,00	0,00	0,00	0,00	0,00	0,00	Ufficio Cessioni
317-54/26	SOMME RICAVATE DA ALLOGGI CEDUTI LEGGE 560	3.860.312,73	1.360.524,15	0,00	1.360.524,15	-16.532,11	1.343.992,04	3.860.312,73	Ufficio Cessioni o/c Banca d'Italia
317-54/30	SOMME RICAVATE DA ALLOGGI CEDUTI DALLO STATO D.P.R. - N° 2	0,00	0,00	0,00	0,00	0,00	0,00	0,00	Ufficio Cessioni
317-54/35	SOMME RICAVATE DA ALLOGGI CEDUTI DALLO STATO LEGGE 513	0,00	0,00	0,00	0,00	0,00	0,00	0,00	Ufficio Cessioni
317-54/40	SOMME RICAVATE DA ALLOGGI CEDUTI DALLO STATO LEGGE 1676	0,00	0,00	0,00	0,00	0,00	0,00	0,00	Ufficio Cessioni
317-54/45	SOMME RICAVATE DA ALLOGGI CEDUTI DA TERZI D.P.R. - N° 2	0,00	0,00	0,00	0,00	0,00	0,00	0,00	Ufficio Cessioni
317-54/50	SOMME RICAVATE DA ALLOGGI CEDUTI DA TERZI LEGGE 513	0,00	0,00	0,00	0,00	0,00	0,00	0,00	Ufficio Cessioni
317-54/55	SOMME RICAVATE DA SERVIZI RESIDENZIALI CEDUTI	0,00	0,00	0,00	0,00	0,00	0,00	0,00	Ufficio Cessioni
317-54/60	RATE MUTUI SOCI COOPERATIVE EDILIZIE LEGGE 60	0,00	0,00	0,00	0,00	0,00	0,00	0,00	Ufficio Cessioni
317-54/65	RATE MUTUI GENERALITA' LAVORATORI LEGGE 60	0,00	0,00	0,00	0,00	0,00	0,00	0,00	Ufficio Cessioni
317-54/70	RATE MUTUI AI COMUNI LEGGE 60	0,00	0,00	0,00	0,00	0,00	0,00	0,00	Ufficio Cessioni
317-54/75	RATE MUTUI LAVORATORI AGRICOLI LEGGE 1676	0,00	0,00	0,00	0,00	0,00	0,00	0,00	Ufficio Cessioni
	TOTALE CAPITOLO 54 STATO (CER) PER GESTIONE SPECIALE	3.877.639,55	1.360.524,15	0,00	1.360.524,15	-16.532,11	1.343.992,04	3.860.312,73	

USCITE									
CAP. ART.	DESCRIZIONE	RESIDUI PROVVISORI	PREVISIONI INIZIALI 2012	VARIAZIONI DI BILANCIO 2012	PREVISIONI ASSESTATE 2012	VARIAZIONI	PREVISIONI DI COMPETENZA	PREVISIONI DI CASSA	Uffici di Competenza
317 - 55	ESTINZIONE DI ALTRI DEBITI	0,00	0,00	0,00	0,00	0,00	0,00	0,00	Ufficio Casseroi
317-55/5	IVA SU ACQUISTI E PRESTAZIONI	0,00	0,00	0,00	0,00	0,00	0,00	0,00	Ufficio Finanziario
317-65/6	ATERP CROTONE E VIBO VALENTIA	0,00	0,00	0,00	0,00	0,00	0,00	0,00	Ufficio Casseroi e Uff. Canone
317-55/7	DEBITI PER VERSAMENTI IN ECCEDEENZA	118.760,43	254.002,02	0,00	254.002,02	0,00	254.002,02	79.002,02	Ufficio Canone
317-55/10	DEBITI DIVERSI	906.554,37	672.653,88	-61.134,10	611.519,78	-108.611,71	502.906,07	308.476,72	Uffici Diversi
317-55/15	SOMME IN GIACENZA SUI NS CC.CC.PP. AL 31.12	0,00	250.000,00	0,00	250.000,00	50.000,00	300.000,00	300.000,00	Ufficio Canone
	TOTALE CAPITOLO 55 ESTINZIONE DI ALTRI DEBITI	1.025.314,80	1.176.655,90	-61.134,10	1.115.521,80	-58.611,71	1.056.910,09	687.478,74	
	TOTALE CATEGORIA 17 ESTINZIONE DI DEBITI DIVERSI	5.049.374,55	2.567.680,05	-61.134,10	2.506.545,95	-75.143,82	2.431.402,13	4.558.291,47	

RIEPILOGO CATEGORIE TITOLO III	RESIDUI PROVVISORI	PREVISIONI INIZIALI 2012	VARIAZIONI DI BILANCIO 2012	PREVISIONI ASSESTATE 2012	VARIAZIONI	PREVISIONI DI COMPETENZA	PREVISIONI DI CASSA	Uffici di Competenza
TOTALE CATEGORIA 15	61.507,08	46.362,02	0,00	46.362,02	0,00	46.362,02	46.362,02	
TOTALE CATEGORIA 16	0,00	600.000,00	0,00	600.000,00	0,00	600.000,00	600.000,00	
TOTALE CATEGORIA 17	5.049.374,55	2.567.680,05	-61.134,10	2.506.545,95	-75.143,82	2.431.402,13	4.558.291,47	
TOTALE TITOLO III	5.110.881,63	3.214.042,07	-61.134,10	3.152.907,97	-75.143,82	3.077.764,15	5.204.653,49	

TITOLO IV CAT. 18	PARTITE DI GIRO SPESE AVENTI NATURA DI PARTITE DI GIRO	RESIDUI PROVVISORI	PREVISIONI INIZIALI 2012	USCITE		PREVISIONI ASSESTATE 2012	VARIAZIONI	PREVISIONI DI COMPETENZA	PREVISIONI DI CASSA	Uffici di Competenza
				VARIAZIONI DI BILANCIO 2012						
418 - 55	VERSAMENTI ALL'ERARIO	0,00	0,00	0,00		0,00	0,00	0,00	0,00	Ufficio Finanziario
418 - 56/5	RITENUTE AI DIPENDENTI	0,00	810.164,27	0,00		810.164,27	0,00	810.164,27	810.164,27	Ufficio Personale
418-56/10	RITENUTE A TERZI	0,00	158.149,71	0,00		158.149,71	0,00	158.149,71	158.149,71	Ufficio Finanziario
	TOTALE CAPITOLO 56 VERSAMENTI ERARIALI	0,00	968.313,98	0,00		968.313,98	0,00	968.313,98	968.313,98	
418 - 57	VERSAMENTI AD ENTI ASSICURATIVI E PREVIDENZIALI	0,00	0,00	0,00		0,00	0,00	0,00	0,00	Ufficio Personale
418-57/5	INPS	0,00	0,00	10.000,00		10.000,00	0,00	10.000,00	10.000,00	Uff. Personale e Uff. Finanziario
418-57/10	ENPDEP ED EX GESCAL	0,00	4.947,65	0,00		4.947,65	0,00	4.947,65	4.947,65	Ufficio Personale
418-57/15	C.P.D.E.L	0,00	361.490,92	0,00		361.490,92	0,00	361.490,92	361.490,92	Ufficio Personale
418-57/20	ENTI DIVERSI	0,00	5.239,84	4.760,16		10.000,00	0,00	10.000,00	10.000,00	Ufficio Personale
418-57/25	EX INADEL	0,00	62.978,31	0,00		62.978,31	0,00	62.978,31	62.978,31	Ufficio Personale
418-57/30	QUOTE SINDACALI DEL PERSONALE	0,00	5.080,70	0,00		5.080,70	0,00	5.080,70	5.080,70	Ufficio Personale
418-57/35	PRESTITI FINANZIARI DIVERSI E PREMI ASSICURATIVI	0,00	157.058,28	0,00		157.058,28	0,00	157.058,28	157.058,28	Ufficio Personale
	TOTALE CAPITOLO 57 VERSAMENTI ASSICURATIVI E PREVIDENZIALI	0,00	596.795,70	14.760,16		611.555,86	0,00	611.555,86	611.555,86	
418 - 58	PARTITE DIVERSE	0,00	0,00	0,00		0,00	0,00	0,00	0,00	
418-58/5	COMPENSI TECNICI DI COMPONENTI DEL CONSIGLIO REGIONALE	0,00	0,00	0,00		0,00	0,00	0,00	0,00	
418-58/10	RIENTRI FINANZIARI DA CANONI, LOCALI, ALLOGGI GESTITI PER CONTO TERZI	0,00	0,00	0,00		0,00	0,00	0,00	0,00	
	TOTALE CAPITOLO 58 VERSAMENTI DIVERSI	0,00	0,00	0,00		0,00	0,00	0,00	0,00	
418 - 59	FONDI RISERVATI AL CASSIERE	0,00	0,00	0,00		0,00	0,00	0,00	0,00	
418 - 59/5	RENDICONTAZIONE FONDO AL CASSIERE	0,00	30.000,00	0,00		30.000,00	0,00	30.000,00	30.000,00	Ufficio Finanziario
	TOTALE CAPITOLO 59 FONDI RISERVATI AL CASSIERE	0,00	30.000,00	0,00		30.000,00	0,00	30.000,00	30.000,00	
	TOTALE CATEGORIA 18 SPESE AVENTI NATURA DI PARTITE DI GIRO	0,00	1.595.109,68	14.760,16		1.609.869,84	0,00	1.609.869,84	1.609.869,84	

RIEPILOGO CATEGORIE TITOLO IV*	RESIDUI PROVVISORI	PREVISIONI INIZIALI 2012	VARIAZIONI DI BILANCIO 2012	PREVISIONI ASSESTATE 2012	VARIAZIONI	PREVISIONI DI COMPETENZA	PREVISIONI DI CASSA	Uffici di Competenza
TOTALE CATEGORIA 18	0,00	1.595.109,68	14.760,16	1.609.869,84	0,00	1.609.869,84	1.609.869,84	
TOTALE TITOLO IV*	0,00	1.595.109,68	14.760,16	1.609.869,84	0,00	1.609.869,84	1.609.869,84	

RIEPILOGO TITOLI	RESIDUI PROVVISORI	PREVISIONI INIZIALI 2012	VARIAZIONI DI BILANCIO 2012	PREVISIONI ASSESTATE 2012	VARIAZIONI	PREVISIONI DI COMPETENZA	PREVISIONI DI CASSA	Uffici di Competenza
TITOLO I* SPESE CORRENTI	11.918.778,14	6.260.774,63	207.362,13	6.468.136,76	-272.608,25	6.194.304,22	7.932.175,25	
TITOLO II* SPESE IN CONTO CAPITALE	43.016.644,86	13.372.995,17	-84.156,75	13.288.838,42	-2.677.318,17	10.611.520,25	18.036.690,65	
TITOLO III* ESTINZIONE DI MUTUI ED ANTICIPAZIONI	5.110.881,63	3.214.042,07	-61.134,10	3.152.907,97	-75.143,82	3.077.764,16	5.204.653,49	
TITOLO IV* PARTITE DI GIRO	0,00	1.595.109,68	14.760,16	1.609.869,84	0,00	1.609.869,84	1.609.869,84	
TOTALE GENERALE	60.046.304,63	24.442.921,55	76.831,44	24.519.752,99	-3.025.070,24	21.493.458,46	33.782.389,23	
TOTALE GENERALE USCITE	60.046.304,63	24.442.921,55	76.831,44	24.519.752,99	-3.025.070,24	21.493.458,46	33.782.389,23	


*Azienda
Territoriale
Edilizia*

**Bilancio di
Previsione
per l'Anno 2013**

*Residenziale
Pubblica
della
Provincia
di
Catanzaro*

Tabella B
Il Quadro Riassuntivo

Entrate



Uscite

ENTRATE		COMPETENZA	CASSA
TITOLO I° ENTRATE DERIVANTI DA TRASFERIMENTI CORRENTI			
CAT.1	ENTRATE DERIVANTI DA TRASFERIMENTI DA PARTE DELLO STATO	0,00	0,00
CAT.2	ENTRATE DERIVANTI DA TRASFERIMENTI DA PARTE DELLE REGIONI	0,00	207.122,91
CAT.3	ENTRATE DERIVANTI DA TRASFERIMENTI DA PARTE DEI COMUNI E DELLA PROVINCIA	0,00	0,00
CAT.4	ENTRATE DERIVANTI DA TRASFERIMENTI DA PARTE DI ALTRI ENTI	0,00	8.000,00
TOTALE TITOLO I°		0,00	215.122,91
TITOLO II° ALTRE ENTRATE			
CAT. 5	ENTRATE DERIVANTI DALLA VENDITA DI BENI E PRESTAZIONE DI SERVIZI	1.384.651,94	1.828.238,75
CAT. 6	RENDITE E PROVENTI PATRIMONIALI	4.066.472,91	4.838.165,40
CAT. 7	POSTE CORRETTIVE E COMPENSATIVE DI SPESE CORRENTI	743.179,37	1.050.648,19
CAT. 8	ALTRE ENTRATE NON CLASSIFICABILI IN ALTRE VOCI	0,00	0,00
TOTALE TITOLO II°		6.194.304,22	7.717.052,34
TITOLO III° ENTRATE PER ALIENAZIONI DI BENI PATRIMONIALI E RISCOSSIONI DI CREDITI			
CAT. 9	ALIENAZIONI DI IMMOBILI E DIRITTI REALI	712.362,64	843.106,59
CAT. 10	ALIENAZIONE DI IMMOBILIZZAZIONI TECNICHE	0,00	0,00
CAT. 12	RISCOSSIONI DI CREDITI E ANTICIPAZIONI	1.316.577,84	2.432.150,35
TOTALE TITOLO III°		2.028.940,48	3.275.256,94
TITOLO IV° ENTRATE DERIVANTI DA TRASFERIMENTI			
CAT. 13	TRASFERIMENTI DELLO STATO	10.322.211,30	18.786.849,20
CAT. 14	////////////////////////////////////	0,00	0,00
CAT. 15	////////////////////////////////////	0,00	0,00
CAT. 16	////////////////////////////////////	0,00	0,00
TOTALE TITOLO IV°		10.322.211,30	18.786.849,20
TITOLO V° ACCENSIONE DI PRESTITI			
CAT. 17	ASSUNZIONE DI MUTUI	905.805,70	1.388.919,11
CAT. 18	ASSUNZIONE DI ALTRI DEBITI FINANZIARI	633.748,17	729.318,89
TOTALE TITOLO V°		1.539.553,87	2.118.238,00
TITOLO VI° PARTITE DI GIRO			
CAT. 19	PARTITE DI GIRO	1.609.869,84	1.609.869,84
TOTALE TITOLO VI°		1.609.869,84	1.609.869,84
TOTALE GENERALE DELLE ENTRATE		21.694.879,71	33.722.389,23
AVANZO DI CASSA PRESUNTO AI 31/12/2012		0,00	188.583,05
TOTALE GENERALE		21.694.879,71	33.911.072,28
DISAVANZO DI COMPETENZA PREVISTO		0,00	0,00
TOTALE A PAREGGIO		21.694.879,71	33.911.072,28

USCITE		COMPETENZA	CASSA
TITOLO I° SPESE CORRENTI			
CAT. 1	SPESE PER GLI ORGANI DELL'ENTE	472.456,00	510.000,00
CAT. 2	ONERI PER IL PERSONALE IN ATTIVITA' DI SERVIZIO	3.662.372,99	3.925.616,74
CAT. 3	ONERI PER IL PERSONALE IN QUIESCENZA	0,00	0,00
CAT. 4	SPESE PER L'ACQUISTO DI BENI DI CONSUMO E DI SERVIZI	300.272,40	487.773,52
CAT. 5	SPESE PER PRESTAZIONI ISTITUZIONALI	963.770,35	1.468.094,49
CAT. 6	ONERI FINANZIARI	19.955,41	41.074,66
CAT. 7	ONERI TRIBUTARI	595.058,44	1.319.199,21
CAT. 8	POSTE CORRETTRIVE E COMPENSATIVE DI ENTRATE CORRENTI	0,00	0,00
CAT. 9	SPESE NON CLASSIFICABILI IN ALTRE VOCI	180.416,63	180.416,63
TOTALE TITOLO I°		6.194.304,22	7.932.175,25
TITOLO II° SPESE IN C/CAPITALE			
CAT. 10	ACQUISIZIONE DI BENI IN USO DUREVOLE ED OPERE IMMOBILIARI	9.564.017,00	18.028.654,90
CAT. 11	ACQUISIZIONI DI IMMOBILIZZAZIONI TECNICHE	166.534,63	101.508,60
CAT. 12	////////////////////////////////////	0,00	0,00
CAT. 13	CESSIONI DI CREDITI ED ANTICIPAZIONI	255.441,47	330.000,00
CAT. 14	INDENNITA' DI ANZIANITA' E SIMILARI PER IL PERSONALE CESSATO DAL SERVIZIO	625.527,15	575.527,15
TOTALE TITOLO II°		10.611.520,25	19.035.690,65
TITOLO III° ESTINZIONI DI MUTUI ED ANTICIPAZIONI			
CAT. 15	RIMBORSI DI MUTUI	46.362,02	46.362,02
CAT. 16	RIMBORSI DI ANTICIPAZIONI PASSIVE	600.000,00	600.000,00
CAT. 17	ESTINZIONI DI DEBITI DIVERSI	2.431.402,13	4.558.291,47
TOTALE TITOLO III°		3.077.764,15	5.204.653,49
TITOLO IV° PARTITE DI GIRO			
CAT. 18	SPESE AVENTI NATURA DI PARTITE DI GIRO	1.609.869,84	1.609.869,84
TOTALE TITOLO IV°		1.609.869,84	1.609.869,84
TOTALE GENERALE DELLE USCITE		21.493.458,46	33.782.389,23
DISAVANZO DI AMMINISTRAZIONE PRESUNTO		201.421,25	0,00
TOTALE GENERALE		21.694.879,71	33.782.389,23
MOVIMENTI DI CASSA PREVISTI AL 31/12/2013		0,00	128.683,05
AVANZO DI COMPETENZA PREVISTO		0,00	0,00
TOTALE A PAREGGIO		21.694.879,71	33.911.072,28

Azienda

Territoriale

Edilizia

Residenziale

Pubblica

della


Provincia

di

Catanzaro

**Bilancio di
Previsione
per l'Anno 2013**

Tabella C
Il Disavanzo Presunto



BILANCIO PREVENTIVO 2013			
ALLEGATO C			
TABELLA DIMOSTRATIVA AVANZO O DISAVANZO PRESUNTO AL 31/12/2012			
FONDO DI CASSA	AL 01/01/2012	193.907,85	
RESIDUI ATTIVI	AL 01/01/2012	59.488.094,30	
RESIDUI PASSIVI	AL 01/01/2012	60.046.304,63	
DISAVANZO DI AMMINISTRAZIONE	AL 01/01/2012		-364.302,48
VARIAZIONI NEI RESIDUI ATTIVI GIA' VERIFICATE	AL 22/08/2012	-115.599,79	
VARIAZIONI NEI RESIDUI PASSIVI GIA' VERIFICATE	AL 22/08/2012	-187.129,96	
DIFFERENZA			71.530,17
ENTRATE GIA' ACCERTATE	AL 22/08/2012	5.909.239,60	
ENTRATE PRESUNTE PER IL RESTANTE PERIODO DELL'ESERCIZIO		2.954.619,80	
USCITE GIA' IMPEGNATE	AL 22/08/2012	6.851.844,75	
USCITE PRESUNTE PER IL RESTANTE PERIODO DELL'ESERCIZIO		1.920.663,59	
DIFFERENZA			91.351,06
DISAVANZO PRESUNTO DA APPLICARE NEL 2013			-201.421,25

D.l.n° 3440/AG del 10.10.1986 - Punto 2.5 del Commento

FONDO CASSA AL 31/12/2012			
FONDO CASSA	AL 01/01/2012	193.907,85	
RISCOSSIONI PRESUNTE	AL 31/12/2012	6.775.691,06	
PAGAMENTI PRESUNTI	AL 31/12/2012	6.780.915,86	
FONDO CASSA PRESUNTO AL 31/12/2012			188.683,05

N.B. : Il Fondo Cassa solitamente risulta tale per effetto :

- Dell'utilizzo del fondo cassa Aterp C/C 300010
- Della regolarizzazione delle poste sospese a cavallo degli esercizi;
- Della movimentazione contabile afferente sia gli importi dei pignoramenti che vengono svincolati, sia gli importi dei pignoramenti che intervengono nell'esercizio, nonché dai pignoramenti già pagati ma le cui somme non risultano ancora svincolate.

USCITE PRESUNTE DAL FONDO CASSA AL 31/12/2013			
FONDO CASSA	AL 01/01/2012	188.683,05	
RISCOSSIONI PRESUNTE	AL 31/12/2013	33.722.389,23	
PAGAMENTI PRESUNTI	AL 31/12/2013	33.782.389,23	
USCITE PRESUNTE DAL FONDO CASSA AL 31/12/2013			128.683,05

Si riepiloga la situazione dei pignoramenti che hanno influenza sul fondo cassa di fine esercizio:

- Sul Conto 300011 il Pignoramento della Dataprocessing Pari ad € 81.625,40 è ancora interessato dal contenzioso in corso e pertanto le somme non possono essere svincolate.
- Sul Conto 300010 i Pignoramenti per un residuo ammontare di € 47.057,65 sono stati tutti pagati dall'Azienda e si è in attesa di svincolo avendo già sollecitato le controparti.

FONDO CASSA AL 31/12/2013			
FONDO CASSA	AL 01/01/2012	188.683,05	
USCITE PRESUNTE DAL FONDO CASSA	AL 31/12/2012	128.683,05	
FONDO CASSA PRESUNTO AL 31/12/2013			60.000,00

RIEPILOGO TITOLI		
Entrate	Competenza	Cassa
Titolo 1 (Entrate Derivanti da Trasferimenti Correnti)	0,00	215.122,91
Titolo 2 (Altre Entrate)	6.194.304,22	7.717.052,34
Titolo 3 (Entrate Per Alienazione di Beni Patrimoniali e Riscossione di Crediti)	2.028.940,49	3.275.256,94
Titolo 4 (Entrate Derivanti da Trasferimenti in C/Cap.)	10.322.211,30	18.786.849,20
Titolo 5 (Accensione di Prestiti)	1.539.553,87	2.118.238,00
Titolo 6 (Partite di Giro)	1.609.869,84	1.609.869,84
Avanzo di Cassa Presunto al 31/12/2012	0,00	188.683,05
Totale	21.694.879,71	33.911.072,28
Uscite	Competenza	Cassa
Titolo 1 (Spese Correnti)	6.194.304,22	7.932.175,25
Titolo 2 (Spese i C/Capitale)	10.611.520,25	19.035.690,65
Titolo 3 (Estinzione di Mutui)	3.077.764,15	5.204.653,49
Titolo 4 (Partite di Giro)	1.609.869,84	1.609.869,84
Disavanzo di Amministrazione Presunto	201.421,25	0,00
Avanzo di Cassa Presunto al 31/12/2012	0,00	128.683,05
Totale	21.694.879,71	33.911.072,28
Differenze Entrate - Uscite	0,00	0,00
Dati Bilancio Preventivo 2012	25.059.159,56	38.647.474,88

QUADRATURA PER TITOLI		
Entrate	Competenza	Cassa
Titolo 1 (Entrate Derivanti da Trasferimenti Correnti)	0,00	215.122,91
Titolo 2 (Altre Entrate)	6.194.304,22	7.717.052,34
Totale	6.194.304,22	7.932.175,25
Uscite	Competenza	Cassa
Titolo 1 (Spese Correnti)	6.194.304,22	7.932.175,25
Totale	6.194.304,22	7.932.175,25
Differenze	0,00	0,00
Dati Bilancio Preventivo 2012	6.260.774,63	8.042.438,33

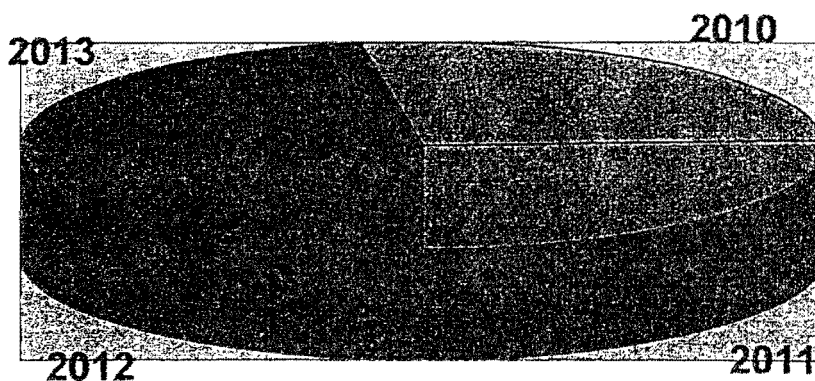
Entrate	Competenza	Cassa
Titolo 3 (Entrate Per Alienazione di Beni Patrimoniali e Riscossione di Crediti)	2.028.940,48	3.275.256,94
Titolo 4 (Entrate Derivanti da Trasferimenti in C/Cap.)	10.322.211,30	18.786.849,20
Titolo 5 (Accensione di Prestiti)	1.539.553,87	2.118.238,00
Avanzo di Cassa (Fondo Cassa) al 31/12/2012	0,00	188.683,05
Totale	13.890.705,65	24.369.027,19
Uscite	Competenza	Cassa
Titolo 2 (Spese in C/Capitale)	10.611.520,25	19.035.690,65
Titolo 3 (Estinzione di Mutui)	3.077.764,15	5.204.653,49
Disavanzo di Amministrazione	201.421,25	0,00
Movimenti di Cassa in Uscita al 31/12/2013	0,00	128.683,05
Totale	13.890.705,65	24.369.027,19
Differenze	0,00	0,00
Dati Bilancio Preventivo 2012	17.233.275,25	29.039.926,87

Entrate	Competenza	Cassa
Titolo 6 (Partite di Giro)	1.609.869,84	1.609.869,84
Totale	1.609.869,84	1.609.869,84
Uscite	Competenza	Cassa
Titolo 4 (Partite di Giro)	1.609.869,84	1.609.869,84
Totale	1.609.869,84	1.609.869,84
Differenze	0,00	0,00
Partite di Giro Dati Bilancio Preventivo 2012	1.565.109,68	1.565.109,68
Totale Dei Dati Bilancio Preventivo 2012	25.059.159,56	38.647.474,88
Totale Dei Dati Bilancio Preventivo 2013	21.694.879,71	33.911.072,28

Azienda
Territoriale
Edilizia
Residenziale
Pubbliche
della
Provincia
di
Catanzaro

**Bilancio di
Previsione
per l'Anno 2013**

Tabella D
Il Conto Economico



**BILANCIO DI PREVISIONE 2013
CONTO ECONOMICO**

CAP	ENTRATE	PREV. 2013	CAP	USCITE	PREV. 2013
TITOLO I* ENTRATE DERIVANTI DA TRASFERIMENTI CORRENTI			TITOLO I* SPESE CORRENTI		
	CAT.1 TRASFERIMENTI DA PARTE DELLO STATO			CAT.1 SPESE PER GLI ORGANI	
1	CONTRIBUTI DELLO STATO IN CONTO ESERCIZIO	0,00	1	AMMINISTRATORI E SINDACI	472.458,00
	TOTALE CATEGORIA 1	0,00		TOTALE CATEGORIA 1	472.458,00
	CAT.2 TRASFERIMENTI DA PARTE DELLE REGIONI			CAT.2 ONERI PER IL PERSONALE	
2	CONTRIBUTI DELLE REGIONI IN CONTO ESERCIZIO	0,00	2	PRESTAZIONI LAVORO E CONTRIBUTI	3.662.372,99
	TOTALE CATEGORIA 2	0,00		TOTALE CATEGORIA 2	3.662.372,99
	CAT.3 TRASFERIMENTI DA COMUNI E PROVINCE			CAT.3 ONERI PER IL PERSONALE IN QUIESCENZA	
3	CONTRIBUTI DEI COMUNI E PROVINCE IN CONTO ESERCIZIO	0,00	3	PRESTAZIONI LAVORO E CONTRIBUTI	0,00
	TOTALE CATEGORIA 3	0,00		TOTALE CATEGORIA 3	0,00
	CAT.4 TRASFERIMENTI DA PARTE DI ALTRI ENTI			CAT.4 SPESE ACQUISTO BENI DI CONSUMO E SERVIZI	
4	CONTRIBUTI DA PARTE DI ALTRI ENTI	0,00	4	ACQUISTI DI MATERIALI E SCORTE	0,00
	TOTALE CATEGORIA 4	0,00	5	SPESE FUNZIONAMENTO UFFICI	240.653,73
			6	SPESE DIVERSE	59.618,67
				TOTALE CATEGORIA 4	300.272,40
TITOLO II* ALTRE ENTRATE					
	CAT. 5 ENTRATE DERIVANTI DALLA VENDITA DI BENI E PRESTAZIONE DI SERVIZI			CAT.5 SPESE PER PRESTAZIONI ISTITUZIONALI	
5	RICAVI DALLA VENDITA DI MATERIALI E SCORTE	0,00	7	SPESE PER AMM. STABILI	299.288,43
6	CORRISPETTIVI PER AMMINISTRAZIONE STABILI	3.450,00	8	SPESE DI MANUTENZIONE DEGLI STABILI	222.589,82
7	CORRISPETTIVI MANUTENZIONE STABILI	7.505,02	9	SPESE SERVIZI A RIMBORSO	178.957,56
8	CORRISPETTIVI PER SERVIZI A RIMBORSO	59.309,27	10	SPESE INTERVENTI EDILIZI	262.634,54
9	COMPENSI TECNICI PER INTERVENTI EDILIZI	1.314.387,85		TOTALE CATEGORIA 5	963.770,35
	TOTALE CATEGORIA 5	1.384.651,94			
	CAT. 6 REDDITI E PROVENTI PATRIMONIALI			CAT. 6 ONERI FINANZIARI	
10	CANONI DI LOCAZIONE	3.442.515,90	11	INTERESSI SU DEBITI VERSO BANCHE	8.350,00
11	CANONI DIVERSI	544.865,90	12	INTERESSI SU MUTUI	6.134,08
12	PROVENTI DALLE PARTECIPAZIONI	0,00	13	INTERESSI ED ONERI FINANZIARI DIVERSI	5.471,33
13	INTERESSI SU TITOLI A REDDITO FISSO	0,00		TOTALE CATEGORIA 6	19.955,41
14	INTERESSI SU DEPOSITI	1.425,33			
15	INTERESSI DA ASSEGNATARI	10.014,11			
16	INTERESSI DA CESSIONARI	55.613,49			
17	INTERESSI ATTIVI DIVERSI	2.038,18			
	TOTALE CATEGORIA 6	4.066.472,91			
	CAT. 7 RECUPERI E RIMBORSI DIVERSI			CAT. 7 ONERI TRIBUTARI	
18	RECUPERI E RIMBORSI DIVERSI	743.179,37	14	IMPOSTE E TASSE	595.058,44
19	RIMBORSI DALLA GESTIONE SPECIALE	0,00		TOTALE CATEGORIA 7	595.058,44
	TOTALE CATEGORIA 7	743.179,37			
	CAT. 8 ALTRE ENTRATE NON CLASSIFICABILI IN ALTRE VOCI			CAT. 8 POSTE CORRETTIVE	
20	ENTRATE EVENTUALI	0,00	15	RIENTRI PER G.S.	0,00
21	RIMBORSI DALLA GESTIONE SPECIALE	0,00	16	INTERESSI DA CESSIONARI A FAVORE DELLO STATO	0,00
	TOTALE CATEGORIA 8	0,00		TOTALE CATEGORIA 8	0,00
				CAT.9 SPESE NON CLASSIFICABILI IN ALTRE VOCI	
			17	FONDO DI RISERVA	180.416,63
				TOTALE CATEGORIA 8	180.416,63
TOTALE PARTE PRIMA		6.194.304,22	TOTALE PARTE PRIMA		6.194.304,22

RENDICONTO ECONOMICO DELL'ESERCIZIO - PARTE II°

RICAVI		PREV. 2013	COSTI		PREV. 2013
A) ENTRATE ACCERTATE IN PRECEDENTI ESERCIZI DI PERTINENZA DELL'ESERCIZIO			A) SPESE DI COMPETENZA IMPEGNATE IN PRECEDENTI ESERCIZI		
Tit.1 TRASFERIMENTI CORRENTI		21.512,29	Ca.1 SPESE PER GLI ORGANI DELL'ENTE		137.033,98
Cat.5 VENDITA DI BENI E PRESTAZIONI DI SERVIZI		225.603,22	Ca.2 ONERI PER IL PERSONALE IN ATTIVITA' DI SERVIZIO		561.674,68
Cat.6 REDDITI E PROVENTI PATRIMONIALI		917.101,34	Ca.4 SPESE PER ACQUISTO BENI DI CONSUMO E DI SERVIZI		38.620,08
Cat.7 POSTE CORRETTIVE E COMPENSATIVE DI SPESE CORRENTI		145.944,09	Ca.5 SPESE PER PRESTAZIONI ISTITUZIONALI		98.563,95
ALTRE		0,00	Ca.6 ONERI FINANZIARI		2.111,93
////		0,00	Ca.7 ONERI TRIBUTARI		605.598,53
////		0,00	Ca.8 POSTE CORRETTIVE E COMPENSATIVE	////	////
////		0,00	//// DI ENTRATE CORRENTI		320.944,99
////		0,00	ALTRE		0,00
TOTALE ENTRATE ACCERTATE IN PRECEDENTI ESERCIZI DI PERTINENZA DELL'ESERCIZIO	////	1.310.160,94	TOTALE SPESE DI COMPETENZA IMPEGNATE IN PRECEDENTI ESERCIZI	////	1.764.648,14
			D) AMMORTAMENTI E DEPERIMENTI		
			////		
			AMMORTAMENTO FINANZIARIO		1.238.366,17
			AMMORTAMENTO MACCHINE		5.612,21
			AMMORTAMENTO MOBILI E MACCHINE D'UFFICIO		1.470,36
			AMMORTAMENTO ATTREZZATURE		4.733,12
			AMMORTAMENTO SOFTWARE		2.051,10
			TOTALE AMMORTAMENTI E DEPERIMENTI		1.252.232,96
			F) ACCANTONAMENTI		
			AL FONDO SVALUTAZIONE CREDITI		50.472,89
			TOTALE ADEGUAMENTO FONDI		50.472,89
			G) ADEGUAMENTO FONDI		
			FONDO TFR		51.744,62
			TOTALE ADEGUAMENTO FONDI		51.744,62
D) VARIAZIONI PATRIMONIALI STRAORDINARIE			H) VARIAZIONI PATRIMONIALI STRAORDINARIE		
SOPRAVVENIENZE ATTIVE		616.456,70	SOPRAVVENIENZE PASSIVE		575.456,70
PLUSVALENZE PATRIMONIALI		163.000,00	MINUSVALENZE PATRIMONIALI		0,00
VARIAZIONI NEI RESIDUI PASSIVI		3.708.036,10	VARIAZIONI NEI RESIDUI ATTIVI		4.071.199,79
VARIAZIONI NEI RESIDUI ATTIVI		0,00	VARIAZIONI NEI RESIDUI PASSIVI		0,00
INSUSSISTENZE ATTIVE		0,00	INSUSSISTENZE PASSIVE		0,00
ALTRE		0,00	ALTRE		0,00
TOTALE VARIAZIONI PATRIMONIALI STRAORDINARIE		4.487.492,80	TOTALE VARIAZIONI PATRIMONIALI STRAORDINARIE		4.646.656,49
F) SOMME IMPEGNATE DI COMPETENZA DI SUCCESSIVI ESERCIZI			I) ENTRATE ACCERTATE DI PERTINENZA DI SUCCESSIVI ESERCIZI		
Cat.4 SPESE PER ACQUISTO BENI DI CONSUMO E DI SERVIZI		0,00	Tit.1 TRASFERIMENTI CORRENTI		0,00
Cat.5 SPESE PER PRESTAZIONI ISTITUZIONALI		0,00	Cat.5 VENDITA DI BENI E PRESTAZIONI DI SERVIZI		0,00
Cat.6 ONERI FINANZIARI		0,00	Cat.6 REDDITI E PROVENTI PATRIMONIALI		0,00
Cat.7 ONERI TRIBUTARI		0,00	Ca.7 POSTE CORRETTIVE E COMPENSATIVE DI SPESE CORRENTI		0,00
ALTRE		0,00	ALTRE		0,00
TOTALE SOMME IMPEGNATE DI COMPETENZA DI SUCCESSIVI ESERCIZI		0,00	TOTALE ENTRATE ACCERTATE DI PERTINENZA DI SUCCESSIVI ESERCIZI		0,00
TOTALE PARTE SECONDA		5.797.653,74	TOTALE PARTE SECONDA		7.765.655,10
TOTALE GENERALE		11.991.957,96	TOTALE GENERALE		13.959.959,32
DISAVANZO ECONOMICO		1.968.001,36	AVANZO ECONOMICO		0,00
TOTALE A PAREGGIO		13.959.959,32	TOTALE A PAREGGIO		13.959.959,32