



Consiglio Regionale della Calabria

VIII LEGISLATURA
49^ Seduta
Giovedì 29 maggio 2008

Deliberazione n. 265 (Estratto del processo verbale)

OGGETTO: Legge regionale – Modifica legge regionale n. 4 del 27 marzo 2008 “Approvazione Rendiconto Generale relativo all’esercizio finanziario 2005”.

Presidente: Giuseppe Bova
Consigliere - Questore: Gesuele Vilasi
Segretario: Giuseppe Luigi Multari

Assiste il Segretario Generale: Giulio Carpentieri

Consiglieri assegnati 50

Consiglieri presenti 29, assenti 21
...omissis...

Il Presidente, quindi, trattandosi di articolo unico, nessuno avendo chiesto di intervenire in sede di dichiarazione di voto, pone in votazione direttamente la legge in argomento e, deciso l'esito - presenti e votanti 29, a favore 26, contrari 3 - ne proclama il risultato:

"Il Consiglio approva"

...omissis...

IL PRESIDENTE f.to: Bova

IL CONSIGLIERE - QUESTORE f.to: Vilasi

IL SEGRETARIO f.to Multari

E' conforme all'originale.
Reggio Calabria, 9 giugno 2008

IL SEGRETARIO

(G. Multari)



Consiglio Regionale della Calabria

Allegato alla deliberazione
n. 265 del 29 maggio 2008

VIII LEGISLATURA

LEGGE REGIONALE

MODIFICA LEGGE REGIONALE N. 4 DEL 27 MARZO 2008

“APPROVAZIONE RENDICONTO GENERALE RELATIVO

ALL'ESERCIZIO FINANZIARIO 2005”

E' conforme al testo approvato dal Consiglio regionale nella seduta del 29 maggio 2008.

Reggio Calabria, 3 giugno 2008

IL PRESIDENTE
(Giuseppe Bova)



Consiglio Regionale della Calabria

Art. 1

1. Alla legge regionale n. 4 del 27 marzo 2008 che approva il Rendiconto Generale della Regione Calabria per l'esercizio finanziario 2005, sono apportate le seguenti modifiche:

- all'art. 12, comma 2, l'importo di "Euro 7.430.804.301,63" è sostituito con l'importo di "Euro 7.429.426.013,63";
- all'art. 12, comma 3, l'importo di "Euro 2.789.690.124,80" è sostituito con l'importo di "Euro 2.821.674.594,56";
- all'art. 12, comma 4, l'importo di "Euro 4.641.114.176,83" è sostituito con l'importo di "Euro 4.607.751.419,07".



Allegato N.ro 2 alla
Deliberazione N.ro 365
del 29-05-2008

Regione Calabria

RELAZIONE

AL RENDICONTO GENERALE

ESERCIZIO FINANZIARIO 2005

PREMESSA

Il rendiconto generale della Regione assume un ruolo fondamentale fra gli strumenti della programmazione regionale. Esso dimostra i risultati della gestione posta in essere attraverso l'attività legislativa e amministrativa dell'Ente. Per mezzo di tale documento è possibile, pur con i limiti dovuti al suo contenuto eminentemente finanziario, verificare il grado di attuazione delle previsioni di bilancio, nonché acquisire elementi conoscitivi utili per le future previsioni.

Il rendiconto generale si compone del conto del bilancio e del conto generale del patrimonio.

Per le note regole che guidano la gestione, improntate al principio della competenza finanziaria, il conto del bilancio evidenzia le previsioni di bilancio, gli accertamenti, gli incassi e i residui attivi per le entrate, nonché gli impegni, i pagamenti, i residui passivi e le perenzioni per le spese.

Il conto generale del patrimonio riporta i valori dei beni immobili e mobili con le relative variazioni intervenute nel corso dell'esercizio, sia per effetto della gestione del bilancio, sia per altre cause e riflette le scritture inventariali curate dai settori competenti; accoglie, inoltre, le attività e le passività finanziarie (debiti e crediti), ogni altra attività e passività, nonché le eventuali poste rettificative.

Va precisato che, poiché il sistema di contabilità regionale è di tipo finanziario, i fatti di gestione sono rilevati solo sotto l'aspetto numerario in quanto danno origine al sorgere di crediti (accertamenti) e di debiti (impegni), o alla loro estinzione (riscossioni e pagamenti).

Di tale limite va tenuto conto nella valutazione del risultato di amministrazione, il cui significato ha una valenza puramente finanziaria e non anche economica, come invece potrebbe attendersi da un sistema di rilevazioni economico-patrimoniali.

Nella relazione che segue sarà svolta una disamina della gestione dell'esercizio 2005 a partire dalla politica di bilancio e dai dati previsionali di bilancio, prendendo in considerazione, a livello aggregato, le grandezze finanziarie che hanno concorso alla formazione del risultato di amministrazione.

Al fine di renderne più significative la lettura e l'interpretazione, i dati che verranno analizzati saranno per lo più, considerati al netto delle cosiddette "contabilità speciali", in quanto esse non rappresentano effettive risorse gestite dalla Regione, bensì esprimono entrate e uscite per conto di terzi o contabilizzazioni di semplici movimenti finanziari interni, generate da fatti compensativi.

Per quanto attiene alla programmazione regionale si evidenzia che specifiche relazioni sono state elaborate dal competente settore Programmazione ed affari UE.

PARTE PRIMA
CONTO FINANZIARIO

1 - LE PREVISIONI DEFINITIVE DI BILANCIO.

Le previsioni iniziali del bilancio 2005 sono state approvate con la legge regionale 02 marzo 2005, n. 10 mentre con la legge regionale 02 marzo 2004, n. 9 (legge finanziaria) si è provveduto a definire la manovra di finanza regionale per l'anno 2005, determinando le scelte giuridico-finanziarie maggiormente caratterizzanti la programmazione regionale. Le previsioni iniziali dell'esercizio 2005 pareggiano in euro 10.738.954.100,25

Per effetto delle variazioni intervenute nel corso dell'esercizio, gli stanziamenti definitivi di competenza pareggiano in euro 11.641.260.147,64 (si vedano tavole 2a-2b e 3a-3b).

Le variazioni di bilancio approvate nel corso dell'esercizio 2005 sono dettagliatamente indicate nelle tabelle 9 e 10 allegate al conto finanziario (tab. 9- variazioni allo stato di previsione dell'entrata; tab. 10 variazioni allo stato di previsione della spesa).

Dal lato delle spese, le risorse complessive sono così distribuite:

Tavola 01		
RIPARTIZIONE DELLE RISORSE		
NATURA DELLA SPESA	STANZIAMENTO DEFINITIVO (Euro)	VARIAZIONE DELLO STANZIAMENTO DEFINITIVO PER NATURA DELLA SPESA SUL TOTALE (%)
1 - SPESE CORRENTI DI FUNZIONAMENTO	285.890.940,02	2,46
2 - SPESE CORRENTI OPERATIVE	7.915.044.938,31	67,99
3 - SPESE IN CONTO CAPITALE	3.146.279.266,62	27,03
4 - CONTRIBUTI IN ANNUALITA'	45.405.818,15	0,39
5 - CONTRIBUTI IN ANNUALITA' SUCCESSIVE	129.203.088,33	1,11
6 - SPESE CORRENTI SERVIZI PRESTITI	38.089.415,71	0,33
7 - SPESE RIMBORSO PRESTITI	81.346.680,50	0,70
Totale Generale	11.641.260.147,64	100,00

Occorre infine ricordare che al finanziamento delle spese regionali concorre, oltre all'insieme delle entrate di competenza dell'esercizio, come sopra definite, anche l'avanzo di amministrazione derivante da economie dell'esercizio precedente, applicato all'esercizio stesso per euro 2.985.313.833,67. Una ulteriore analisi degli stanziamenti definitivi di bilancio viene presentata nelle tavole 2a-2b e 3a-3b che espongono le variazioni che le previsioni iniziali hanno subito nel corso dell'esercizio, distinte secondo l'organizzazione del bilancio (titoli per le entrate ed aree di intervento per le uscite) mettendone in evidenza i valori in termini assoluti e percentuali.

Tavola 2a

BILANCIO 2005 - PREVISIONI INIZIALI E DEFINITIVE						
ENTRATA	PREVISIONI INIZIALI DI COMPETENZA (Euro)	PREVISIONI INIZIALI DI CASSA (Euro)	VARIAZIONE PREVISIONI DI COMPETENZA (Euro)	VARIAZIONE PREVISIONI DI CASSA (Euro)	PREVISIONI DEFINITIVE DI COMPETENZA (Euro)	PREVISIONI DEFINITIVE DI CASSA (Euro)
TITOLO						
AVANZO DI AMMINISTRAZIONE	2.982.695.296,99	,00	2.618.536,68	,00	2.985.313.833,67	,00
FONDO CASSA	,00	484.859.880,38	,00	,00	,00	484.859.880,38
TITOLO 1 - ENTRATE DERIVANTI DA TRIBUTI PROPRI DELLA REGIONE, DAL GETTITO DEI TRIBUTI ERARIALI O DI QUOTE DI ESSO DEVOLUTE ALLA REGIONE	3.220.908.337,96	4.128.433.220,74	178.064.523,07	178.064.523,07	3.398.972.861,03	4.306.497.743,81
TITOLO 2 - ENTRATE DERIVANTI DA CONTRIBUTI E TRASFERIMENTI DI PARTE CORRENTE DELLO STATO, DELL'UNIONE EUROPEA E DI ALTRI SOGGETTI	207.205.201,43	631.370.292,33	183.772.435,44	180.984.544,84	390.977.636,87	812.354.837,17
TITOLO 3 - ENTRATE EXTRATRIBUTARIE	8.354.800,00	463.798.948,63	3.865.357,31	3.865.357,31	12.220.157,31	467.664.305,94
TITOLO 4 - ENTRATE DERIVANTI DA ALIENAZIONE DI BENI PATRIMONIALI, DA TRASFORMAZIONE DI CAPITALE, DA RISCOSSIONE DI CREDITI E DA TRASFERIMENTI IN CONTO CAPITALE	1.001.435.463,87	2.871.561.492,35	260.048.952,33	248.138.780,80	1.261.484.416,20	3.119.700.273,15
TITOLO 5 - ENTRATE DERIVANTI DA MUTUI, PRESTITI ED ALTRE OPERAZIONI CREDITIZIE	,00	277.510.938,60	10.064.995,94	1.298.054,64	10.064.995,94	278.808.993,24
TITOLO 6 - ENTRATE PER CONTABILITÀ SPECIALI	3.318.355.000,00	3.599.599.754,46	263.871.246,62	263.869.791,15	3.582.226.246,62	3.863.469.545,61
Totale Entrata	10.738.954.100,25	12.457.134.527,49	902.306.047,39	876.221.051,81	11.641.260.147,64	13.333.355.579,30

Tavola 2b

BILANCIO 2005 - PREVISIONI INIZIALI E DEFINITIVE						
AREA	PREVISIONI INIZIALI DI COMPETENZA (Euro)	PREVISIONI INIZIALE DI CASSA (Euro)	VARIAZIONE COMPETENZA (Euro)	VARIAZIONE CASSA (Euro)	PREVISIONI DEFINITIVE DI COMPETENZA (Euro)	PREVISIONI DEFINITIVE DI CASSA (Euro)
AREA DI INTERVENTO 1 - SERVIZI GENERALI	326.187.243,68	372.038.310,07	29.310.813,22	28.062.502,72	355.498.056,90	400.100.812,79
AREA DI INTERVENTO 2 - SVILUPPO ECONOMICO	1.404.107.918,94	1.939.570.662,99	55.632.407,76	24.395.299,39	1.459.740.326,70	1.963.965.962,38
AREA DI INTERVENTO 3 - USO E SALVAGUARDIA DEL TERRITORIO	1.541.611.457,08	1.654.938.800,35	188.086.437,41	185.420.398,31	1.729.697.894,49	1.840.359.198,66
AREA DI INTERVENTO 4 - ISTRUZIONE-FORMAZIONE PROFESSIONALE E LAVORO	382.198.171,58	576.313.350,81	39.095.987,11	28.922.263,98	421.294.158,69	605.235.614,79
AREA DI INTERVENTO 5 - ATTIVITÀ CULTURALI, SPORTIVE, RICREATIVE E DEL CULTO	69.724.659,23	172.077.465,11	9.667.773,40	9.400.273,40	79.392.432,63	181.477.738,51
AREA DI INTERVENTO 6 - SERVIZI ALLA PERSONA	3.381.371.235,39	2.825.965.321,50	380.295.215,02	586.892.550,91	3.761.666.450,41	3.412.857.872,41
AREA DI INTERVENTO 7 - DIFESA CIVILE E SICUREZZA	4.434.316,52	26.774.411,71	9.986.047,10	9.986.047,10	14.420.363,62	36.760.458,81
AREA DI INTERVENTO 8 - ONERI NON RIPARTIBILI	310.964.097,83	889.702.833,59	-73.639.880,25	258.070.655,46	237.324.217,58	631.632.178,13
AREA DI INTERVENTO 9 - CONTABILITÀ SPECIALI	3.318.355.000,00	3.511.790.341,07	263.871.246,62	263.871.246,62	3.582.226.246,62	3.775.661.587,69
Totale Spesa	10.738.954.100,25	11.969.171.497,20	902.306.047,39	878.879.926,97	11.641.260.147,64	12.848.051.424,17

Tavola 3a		
PREVISIONI DEFINITIVE		
ENTRATA	PREVISIONI DEFINITIVE DI COMPETENZA (Euro)	%
TITOLO		
AVANZO DI AMMINISTRAZIONE	2.985.313.833,67	25,64
TITOLO 1 - ENTRATE DERIVANTI DA TRIBUTI PROPRI DELLA REGIONE, DAL GETTITO DEI TRIBUTI ERARIALI O DI QUOTE DI ESSO DEVOLUTE ALLA REGIONE	3.398.972.861,03	29,20
TITOLO 2 - ENTRATE DERIVANTI DA CONTRIBUTI E TRASFERIMENTI DI PARTE CORRENTE DELLO STATO, DELL'UNIONE EUROPEA E DI ALTRI SOGGETTI	390.977.636,87	3,36
TITOLO 3 - ENTRATE EXTRATRIBUTARIE	12.220.157,31	,10
TITOLO 4 - ENTRATE DERIVANTI DA ALIENAZIONE DI BENI PATRIMONIALI, DA TRASFORMAZIONE DI CAPITALE, DA RISCOSSIONE DI CREDITI E DA TRASFERIMENTI IN CONTO CAPITALE	1.261.484.416,20	10,84
TITOLO 5 - ENTRATE DERIVANTI DA MUTUI, PRESTITI ED ALTRE OPERAZIONI CREDITIZIE	10.064.995,94	,09
TITOLO 6 - ENTRATE PER CONTABILITÀ SPECIALI	3.582.226.246,62	30,77
Totale Entrata	11.641.260.147,64	100,00

Tavola 3b		
PREVISIONI DEFINITIVE		
SPESA	PREVISIONI DEFINITIVE DI COMPETENZA (Euro)	%
AREA		
AREA DI INTERVENTO 1 - SERVIZI GENERALI	355.498.056,90	3,05
AREA DI INTERVENTO 2 - SVILUPPO ECONOMICO	1.459.740.326,70	12,54
AREA DI INTERVENTO 3 - USO E SALVAGUARDIA DEL TERRITORIO	1.729.697.894,49	14,86
AREA DI INTERVENTO 4 - ISTRUZIONE-FORMAZIONE PROFESSIONALE E LAVORO	421.294.158,69	3,62
AREA DI INTERVENTO 5 - ATTIVITÀ CULTURALI, SPORTIVE, RICREATIVE E DEL CULTO	79.392.432,63	0,68
AREA DI INTERVENTO 6 - SERVIZI ALLA PERSONA	3.761.666.450,41	32,31
AREA DI INTERVENTO 7 - DIFESA CIVILE E SICUREZZA	14.420.363,62	0,12
AREA DI INTERVENTO 8 - ONERI NON RIPARTIBILI	237.324.217,58	2,04
AREA DI INTERVENTO 9 - CONTABILITÀ SPECIALI	3.582.226.246,62	30,77
Totale Spesa	11.641.260.147,64	100,00

2 - LA GESTIONE DELLE ENTRATE.

Il principio di unitarietà e di continuità temporale, che caratterizza la gestione sia dell'azienda privata che dell'ente pubblico, fa sì che i risultati di successivi esercizi siano strettamente collegati e interdipendenti.

Tuttavia, per esigenze amministrative e contabili e per finalità conoscitive, può assumere un particolare significato la consueta distinzione che viene fatta tra gestione dei residui e gestione della competenza, distinzione che peraltro viene richiesta dalle norme che disciplinano il sistema di contabilità pubblica.

3 - LA GESTIONE DEI RESIDUI ATTIVI.

All'1.1.2005 i residui attivi, vale a dire le entrate accertate nei precedenti esercizi e non giunte alla fase della materiale riscossione, ammontavano a euro 4.384.224.440,49 di cui euro 281.243.298,99 che concernevano le contabilità speciali.

Al 31.12.2005 la consistenza dei residui attivi ammonta a euro 4.576.420.599,98, di cui euro 3.376.222.139,21 provenienti da anni precedenti, al netto delle rettifiche e delle cancellazioni per accertata insussistenza (euro 135.350.777,09), in gran parte compensate all'interno delle stesse entrate o con simmetriche riduzioni nei corrispondenti residui passivi propri, perenti o di stanziamento.

E' superfluo osservare che i residui attivi, se sorretti da un corretto accertamento delle relative entrate, rappresentano per la Regione dei crediti, alla cui riscossione va dedicata ogni cura da parte delle competenti unità organizzative.

Per non compromettere l'equilibrio della gestione finanziaria e per assicurare una reale copertura della spesa, è inoltre necessario verificare periodicamente il grado di sussistenza e di esigibilità dei residui attivi procedendo, se del caso, all'annullamento e alla cancellazione delle partite insussistenti e prive di presupposti giuridici.

Dalla correttezza e fondatezza degli accertamenti, come del resto degli impegni, dipende la veridicità delle scritture contabili e l'attendibilità del risultato di amministrazione annualmente determinato con il conto finanziario.

Proprio in funzione di tale esigenza in sede di chiusura dell'esercizio 2005. si è reso necessario procedere, come sopra accennato, a delle rettifiche contabili che hanno comportato minori accertamenti per un ammontare complessivo di euro 135.350.777,09, compensati con maggiori accertamenti ovvero con minori residui passivi sul versante delle uscite.

Un'ultima considerazione va fatta in relazione alla massa dei residui attivi e alla loro composizione.

I residui attivi - ammontano, infatti, a complessivi euro 4.576.420.599,98 con un aumento di euro 192.196.159,49 rispetto alla consistenza di euro 4.384.224.440,49 risultante alla fine dell'esercizio 2004.

L'aumento di tali residui rispetto al dato registrato nell'anno precedente è pari, in termini percentuali, al 4,38%.

La struttura dei residui attivi evidenzia che parte consistente di essi proviene dagli stanziamenti di un numero limitato di capitoli dell'entrata le cui somme ancora non riscosse riguardano comunque, in gran parte, corrispondenti spese con vincolo di destinazione i cui progetti sono in corso di realizzazione e le relative obbligazioni non sono ancora maturate.

La tabella 7a ed il relativo grafico, allegati in appendice, espongono su base triennale, l'andamento dei residui attivi in termini di riscossione, di eliminazione e da riportare nell'esercizio successivo.

D'altra parte le difficoltà di cassa - correlate in buona misura anche all'andamento dei residui attivi - compromettono il corretto svolgimento dei compiti istituzionali dell'Ente Regione, a causa della ricordata politica della spesa, in termini restrittivi, imposta dal Governo centrale come manovra di politica economico-finanziaria. Tale difficoltà, negli ultimi anni, è stata aggravata dalle anticipazioni che la Regione ha operato per le spese inerenti al servizio acquedotti, nonché per tutta una serie di spese per investimenti con finanziamento a carico dello Stato, per le quali i competenti settori non hanno attivato o hanno attivato con ritardo le procedure amministrative atte a consentire il trasferimento delle risorse relative da parte dei Ministeri interessati. Ciò impone l'adozione di provvedimenti correttivi e la individuazione delle responsabilità dei dirigenti inadempienti.

4 - LA GESTIONE DELLE ENTRATE DI COMPETENZA.

Come si è detto il bilancio di competenza dell'esercizio 2005 pareggia in euro 11.641.260.147,64. Per quanto riguarda le entrate, diversamente dalle spese, gli stanziamenti allocati nei sei titoli ammontano ad euro 8.655.946.313,97, in quanto la differenza di euro 2.985.313.833,67 rappresenta le economie dell'esercizio precedente applicate al bilancio 2005, attraverso l'avanzo di amministrazione accertato al 31.12.2004.

Se si escludono le contabilità speciali (euro 3.582.226.246,62), le entrate che hanno formato oggetto della gestione di competenza dell'esercizio 2005 ammontano ad euro 5.073.720.067,35.

Di esse sono state regolarmente accertati euro 4.802.245.769,5 , con una differenza in meno rispetto alle previsioni di bilancio, di euro 271.474.297,80.

Tale differenza è il risultato algebrico dei seguenti maggiori e minori accertamenti:

Tavola 4		
DIFFERENZE TRA ACCERTAMENTI E PREVISIONI		
	entrate	%
<i>TITOLO</i>		
<i>TITOLO 1 - ENTRATE DERIVANTI DA TRIBUTI PROPRI DELLA REGIONE, DAL GETTITO DEI TRIBUTI ERARIALI O DI QUOTE DI ESSO DEVOLUTE ALLA REGIONE</i>		11.286.166,50
<i>TITOLO 2 - ENTRATE DERIVANTI DA CONTRIBUTI E TRASFERIMENTI DI PARTE CORRENTE DELLO STATO, DELL'UNIONE EUROPEA E DI ALTRI SOGGETTI</i>		4.909.766,88
<i>TITOLO 3 - ENTRATE EXTRATRIBUTARIE</i>		-10.202.021,84
<i>TITOLO 4 - ENTRATE DERIVANTI DA ALIENAZIONE DI BENI PATRIMONIALI, DA TRASFORMAZIONE DI CAPITALE, DA RISCOSSIONE DI CREDITI E DA TRASFERIMENTI IN CONTO CAPITALE</i>		265.480.386,26
Totale		271.474.297,80

A fronte delle entrate accertate in euro 4.802.245.769,55, vi sono state riscossioni per euro 3.802.855.565,37 con la conseguente formazione di nuovi residui attivi per euro 999.390.204,18, per la maggior parte riferibili ad entrate derivanti da assegnazioni statali.

Per quanto concerne gli accertamenti delle entrate, va dato atto che gli stessi sono stati eseguiti sulla base di idonea documentazione (decreti ministeriali, deliberazioni del CIPE, atti regionali, ecc.), con la quale è possibile verificare le ragioni dei crediti, individuare i debitori e quantificare le somme da incassare.

Nella seguente tavola 5 e nel relativo grafico viene proposta una ulteriore analisi della gestione delle entrate, ponendo a raffronto le previsioni definitive di competenza, classificate per titoli, con gli accertamenti e le riscossioni, mettendo così in evidenza l'incidenza percentuale degli accertamenti sulle previsioni definitive e delle riscossioni sugli accertamenti. Inoltre tale analisi

viene effettuata su base triennale (periodo 2003-2005) in modo da evidenziare l'andamento delle fasi dell'entrata nel medio periodo, le quali continuano ad essere influenzate pesantemente dalla politica dei trasferimenti dello Stato improntata a criteri di contenimento del deficit pubblico di cassa, anche se appare evidente che nel 2005 si registra un miglioramento nella riscossione delle entrate accertate nel titolo I. Le tabelle, 1 e 2, allegata in appendice, espongono l'andamento, nel triennio 2003-2005, delle entrate del titolo I, analizzate per categoria, per UPB e per capitolo rispettivamente nelle fasi della previsione definitiva, dell'accertamento e della riscossione.

La scarsità di entrate proprie tributarie e l'impossibilità-inopportunità di un inasprimento della limitata leva fiscale, hanno sempre scoraggiato, d'altra parte, una politica di indebitamento che è stata limitata agli obblighi imposti dalle leggi statali, a partire dall'anno 1990, per il parziale ripianamento dei disavanzi nella spesa sanitaria, in deroga, tra l'altro, ai principi della legge n. 335/1976. La tabella 9, allegata in appendice, mostra l'andamento dell'indebitamento regionale nel periodo 2003-2005.

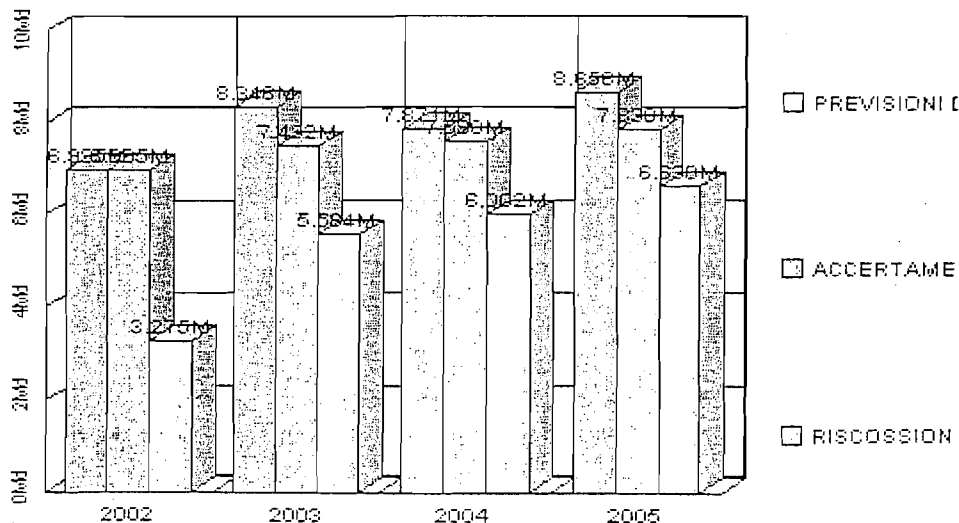
Le tabelle 3a-3b-3c-3d e 5a-5b, pure allegata in appendice, espongono, sempre su base triennale, l'andamento della gestione delle entrate di competenza e dei residui attivi mettendo in evidenza, attraverso l'analisi comparata e specifici indicatori finanziari, il miglioramento registrato dalla gestione stessa nel 2005 rispetto ai due anni precedenti.

Tavola 5

TOTALI PER TITOLI - ESERCIZI 2003 - 2005

		PREVISIONI DEFINITIVE (Euro) (A)	ACCERTAMENTI (Euro) (B)	RISCOSSIONI (Euro) (C)	INCIDENZA (B/A)(%)	INCIDENZA (C/B) (%)
TITOLO	ANNO					
TITOLO 1	2003	3.159.985.634,91	3.222.683.588,81	2.369.097.509,67	101,98	73,51
	2004	3.233.373.891,39	3.240.804.251,67	2.760.296.797,89	100,23	85,17
	2005	3.398.972.861,03	3.387.686.694,53	3.137.853.780,58	99,67	92,63
TITOLO 2 -	2003	468.564.507,75	464.427.313,78	343.453.566,52	99,12	73,95
	2004	407.504.376,62	427.648.079,75	345.359.885,75	104,94	80,76
	2005	390.977.636,87	386.067.869,99	319.531.119,42	98,74	82,77
TITOLO 3 -	2003	100.249.040,90	102.310.770,26	37.190.243,24	102,06	36,35
	2004	76.512.556,33	87.876.622,79	21.820.486,29	114,85	24,83
	2005	12.220.157,31	22.422.179,15	20.131.179,15	183,49	89,78
TITOLO 4 -	2003	1.297.748.750,04	982.588.453,44	413.142.249,63	75,71	42,05
	2004	1.325.798.990,82	1.006.311.989,53	369.879.908,99	75,90	36,76
	2005	1.261.484.416,20	996.004.029,94	324.557.928,03	78,95	32,59
TITOLO 5 -	2003	243.333.441,58	243.333.441,58	139.558.278,85	100,00	57,35
	2004	85.008.121,72	85.008.121,72	8.452.416,51	100,00	9,94
	2005	10.064.995,94	10.064.995,94	781.558,19	100,00	7,77
TITOLO 6 -	2003	3.076.430.138,67	2.477.109.859,18	2.281.639.386,29	80,52	92,11
	2004	2.742.601.999,02	2.742.601.999,02	2.496.584.732,90	100,00	91,03
	2005	3.582.226.246,62	3.035.718.472,51	2.834.910.215,92	84,74	93,39
TOTALE	2003	8.346.311.513,85	7.492.453.427,05	5.584.081.234,20	89,77	74,53
	2004	7.870.799.935,90	7.590.251.064,48	6.002.394.228,33	96,44	79,08
	2005	8.655.946.313,97	7.837.964.242,06	6.637.765.781,29	90,55	84,69

PREVISIONI-ACCERTAMENTI-RISCOSSIONI - Grafico



5 - LA GESTIONE DELLE SPESE.

Come la gestione delle entrate è analizzata sotto l'aspetto dell'accertamento e della riscossione, così la gestione delle spese viene esaminata sotto gli aspetti dell'impegno e del pagamento.

Dal punto di vista giuridico l'impegno non è altro che il sorgere di una obbligazione pecuniaria, in altre parole di un debito, per somme dovute dalla Regione in base alla legge, a una sentenza, a un contratto o ad altro titolo, quale può essere un atto di concessione a terzi di un contributo.

La registrazione contabile degli impegni non è quindi l'elemento costitutivo degli stessi, bensì la conseguenza del fatto giuridico, che impone all'Amministrazione di vincolare una parte dello stanziamento di bilancio alla finalità dell'adempimento dell'obbligazione.

6 - LA GESTIONE DEI RESIDUI PASSIVI.

All'inizio dell'esercizio 2005 i residui passivi, cioè le somme impegnate e non ancora pagate, ammontavano a euro 1.690.335.146,13 così ripartiti:

Tavola 06

GESTIONE DEI RESIDUI PASSIVI

AREA	IMPORTO RESIDUI PASSIVI (Euro)
AREA DI INTERVENTO 1 - SERVIZI GENERALI	45.800.311,82
AREA DI INTERVENTO 2 - SVILUPPO ECONOMICO	674.806.143,74
AREA DI INTERVENTO 3 - USO E SALVAGUARDIA DEL TERRITORIO	592.606.919,51
AREA DI INTERVENTO 4 - ISTRUZIONE-FORMAZIONE PROFESSIONALE E LAVORO	183.941.456,10
AREA DI INTERVENTO 5 - ATTIVITÀ CULTURALI, SPORTIVE, RICREATIVE E DEL CULTO	102.085.305,88
AREA DI INTERVENTO 6 - SERVIZI ALLA PERSONA	68.754.913,89
AREA DI INTERVENTO 7 - DIFESA CIVILE E SICUREZZA	22.340.095,19
Totale	1.690.335.146,13

A fine esercizio 2005 i suddetti residui passivi sono rimasti in essere, come somme rimaste ancora da pagare, nell'importo di euro 1.038.464.109,86, subendo quindi una riduzione di euro 651.871.036,27 dovuta a:

- pagamenti	euro	496.106.034,31
- economie per eliminazione	euro	155.765.001,96

Al 31.12.2005 la massa complessiva dei residui passivi propri, al netto di quelli relativi alle contabilità speciali, è pari a euro 1.038.464.109,86 con una diminuzione, rispetto al 2004 (sempre al netto delle contabilità speciali), di euro 651.871.036,27, in valore assoluto, e del 62,77%, in termini percentuali.

Le tabelle 4a-4b-4c-4d e 7a-7b-7c, allegate in appendice, espongono, sulla base triennale 2003-2005, l'andamento della gestione dei residui passivi propri in termini di pagamento e di eliminazione per economia o perenzione amministrativa, mettendo in evidenza quelli da riportare e le incidenze percentuali.

7 - LA GESTIONE DELLE SPESE DI COMPETENZA.

Le previsioni definitive di spesa per l'esercizio 2005 ammontano a euro 11.641.260.147,64 che, al netto delle contabilità speciali (euro 3.582.226.246,62), si riducono a euro 8.059.033,901.02. A livello disaggregato la gestione delle spese di competenza può essere sintetizzata nei seguenti termini:

Tavola 07					
GESTIONE DELLE SPESE DI COMPETENZA					
	PREVISIONI (A) (Euro)	IMPEGNI (B) (Euro)	PAGAMENTI (C) (Euro)	IMPEGNI SU PAGAMENTI (B/A) (%)	PAGAMENTI SU IMPEGNI (C/B) (%)
DESCRIZIONE					
1 - SPESE CORRENTI DI FUNZIONAMENTO	285.890.940,02	269.771.130,26	251.375.717,40	94,36	93,18
2 - SPESE CORRENTI OPERATIVE	7.915.044.938,31	6.359.525.651,37	6.189.288.729,50	80,35	97,32
3 - SPESE IN CONTO CAPITALE	3.146.279.266,62	1.010.796.688,96	490.551.259,46	32,13	48,53
4 - CONTRIBUTI IN ANNUALITA'	45.405.818,15	2.342.595,86	1.787.034,04	5,16	76,28
5 - CONTRIBUTI IN ANNUALITA' SUCCESSIVE	129.203.088,33	44.831.948,84	44.815.304,87	34,70	99,96
6 - SPESE CORRENTI SERVIZI PRESTITI	38.089.415,71	28.174.706,10	28.174.706,10	73,97	100,00
7 - SPESE RIMBORSO PRESTITI	81.346.680,50	81.346.679,36	81.346.679,36	100,00	100,00
Totale Generale	11.641.260.147,64	7.796.789.400,75	7.087.339.430,73	66,98	90,90

8 - GLI STANZIAMENTI DEFINITIVI DI COMPETENZA.

La spesa complessiva regionale (stanziamenti definitivi), al netto delle partite di giro, è risultata essere pari ad euro 8.059.033.901,02.

Rispetto al bilancio di previsione (previsioni iniziali) si è registrato un incremento nella parte spesa di euro 638.434.800,77. Tali variazioni sono analiticamente desumibili dalla tavola 2b e dalla tabella 14.1^ allegata al conto finanziario.

9 - GLI IMPEGNI E I PAGAMENTI.

Su euro 8.059.033.901,02. stanziati sulla competenza dei capitoli di spesa (escluse le partite di giro), sono stati effettuati impegni per euro 4.761.069.736,21 (59,07%) e pagamenti per euro 4.058.866.172,63 (50,36%).

La differenza fra le somme stanziare e quelle impegnate é pari a euro 3.297.964.164,81.

I pagamenti in conto residui passivi propri sono pari a euro 496.106.034,31

10 - LE SPESE DI AMMINISTRAZIONE GENERALE.

All'interno di questo comparto un accenno particolare va dato alle spese effettuate per il funzionamento del consiglio regionale (euro 70.000.000, impegnati e pagati) e della Giunta (euro 1.797.093,96 impegnati ed euro 1.196.778,75 pagati); alle spese per il personale, (euro 185.657.153,36 impegnati ed euro 163.828.931,40 pagati); alle spese generali di funzionamento (euro 30.821.648,26 impegnati ed euro 27.404.358,27 pagati)

Per quanto riguarda l'espansione eccessiva della spesa per il personale, anche per il riflesso che esercita sulle altre componenti della spesa medesima, si ribadisce la necessità di un rigoroso controllo della politica del personale con la messa a punto di una normativa che consenta una riduzione degli organici della Regione e degli Enti strumentali, che appaiono assolutamente incompatibili con la condizione della finanza regionale.

L'ammontare complessivo degli impegni assunti per l'Amministrazione generale è stato di euro 324.883.834,67 di cui pagati euro 291.607.483,57.

11 - LE SPESE PER LO SVILUPPO ECONOMICO.

Per quanto riguarda tale area gli stanziamenti di competenza ammontano ad euro 1.459.740.326,70 gli impegni ammontano ad euro 527.879.179,19 ed i pagamenti ad euro 308.585.059,08

Di seguito si riporta una analisi dettagliata per funzioni obiettivo:

AREA DI INTERVENTO 2 - SVILUPPO ECONOMICO

PROGRAMMA	FUNZIONE OBIETTIVO	STANZIAMENTO (Euro)	IMPEGNI (Euro)	PAGAMENTI (Euro)
PROGRAMMA OPERATIVO REGIONALE POR 00/2006	TOTALE	525.783.197,92	169.622.977,49	32.624.435,08
	2.1.01 - SISTEMI LOCALI DI SVILUPPO	352.461.379,48	147.639.887,54	30.900.830,09
	2.1.02 - RETI E NODI DI SERVIZIO	173.321.818,44	21.983.089,95	1.723.604,99
2.2 - ULTERIORI PROGRAMMI REGIONALI A FAVORE DEI SISTEMI LOCALI DI SVILUPPO	TOTALE	328.110.267,55	119.355.196,83	82.323.732,55
	2.2.01 - INTERVENTI NEL SETTORE DEL TURISMO	16.025.558,11	11.414.064,47	9.099.434,12
	2.2.02 - INTERVENTI NEL SETTORE DELL'INDUSTRIA, DELLE PMI E DELL'ARTIGIANATO	79.124.064,95	13.734.264,95	499.913,98
	2.2.03 - INTERVENTI NEL SETTORE DEL COMMERCIO	11.146.057,51	2.061.612,74	1.991.612,74
	2.2.04 - INTERVENTI NEL SETTORE AGRICOLTURA E ZOOTECNIA	215.495.059,58	87.748.120,12	68.288.256,04
	2.2.05 - INTERVENTI NEL SETTORE DELLA SILVICOLTURA E DELLA FORESTAZIONE PRODUTTIVA	2.750.095,32	2.134.772,47	289.336,08
	2.2.06 - ALTRI INTERVENTI A FAVORE DELLA CACCIA E PESCA	3.569.432,08	2.262.362,08	2.155.179,59
	2.2.07 - RICERCA E SVILUPPO DELLE AZIONI INNOVATIVE NEL CAMPO ECONOMICO	,00	,00	,00
2.3 - POLITICHE PER LO SVILUPPO DEL SISTEMA DEI TRASPORTI REGIONALI	TOTALE	343.908.258,31	237.536.637,22	193.607.819,45
	2.3.01 - SVILUPPO DEI TRASPORTI SU STRADA E DELLA VIABILITÀ	219.061.333,59	126.447.669,22	110.601.754,09
	2.3.02 - SVILUPPO DEI TRASPORTI PER VIA D'ACQUA E DELLE INFRASTRUTTURE PORTUALI	2.428.235,89	462.500,00	55.191,60
	2.3.03 - SVILUPPO DEI TRASPORTI SU ROTAIA	119.537.492,67	107.745.271,84	80.744.677,60
	2.3.04 - SVILUPPO DEI TRASPORTI AEREI	675.000,00	675.000,00	,00
	2.3.05 - PARTECIPAZIONI SOCIETARIE NEL SETTORE DEI TRASPORTI	2.206.196,16	2.206.196,16	2.206.196,16
2.4 - PROGRAMMAZIONE NEGOZIATA	TOTALE	251.419.936,17	,00	,00
	2.4.01 - SISTEMI LOCALI DI SVILUPPO	251.419.936,17	,00	,00
2.5 - QUADRO COMUNITARIO DI SOSTEGNO 1994-1999 - OBIETTIVO 1	TOTALE	1.094.152,46	,00	,00
	2.5.01 - TURISMO ED INFRASTRUTTURE A SOSTEGNO DEL TURISMO - PROGRAMMA OPERATIVO PLURIFONDO 1994-1999 DELLA CALABRIA	,00	,00	,00
	2.5.02 - SVILUPPO E VALORIZZAZIONE DEL TURISMO : PROGRAMMA OPERATIVO MULTIREGIONALE (POM)	,00	,00	,00
	2.5.04 - AGRICOLTURA - PIC LEADER II	61.651,83	,00	,00
	2.5.05 - INDUSTRIA: SOVVENZIONI GLOBALI	1.032.500,63	,00	,00
2.6 - PROGRAMMI DI INIZIATIVA COMUNITARIA	TOTALE	9.424.367,65	1.364.367,65	29.072,00
	2.6.01 - PROGRAMMI DI INIZIATIVA COMUNITARIA IN AGRICOLTURA	8.060.000,00	,00	,00
	2.6.02 - PROGRAMMI DI INIZIATIVA COMUNITARIA IN MATERIA DI SISTEMI LOCALI DI SVILUPPO	1.173.167,65	1.173.167,65	29.072,00
	2.6.03 - PROGRAMMI DI INIZIATIVA COMUNITARIA IN MATERIA DI TURISMO	,00	,00	,00
	2.6.04 - PROGRAMMI DI INIZIATIVA COMUNITARIA IN MATERIA DI TRASPORTI	191.200,00	191.200,00	,00
2.7 - PON 2000-2006	TOTALE	146,64	,00	,00
	2.7.01 - PON PESCA 2000-2006.	146,64	,00	,00
TOTALE		1.459.740.326,70	527.879.179,19	308.585.059,08

12 - LE SPESE PER L'USO E SALVAGUARDIA DEL TERRITORIO.

La politica di bilancio per questa area di intervento, per il 2005, è stata articolata nelle seguenti funzioni obiettivo:

Tavola 09				
AREA DI INTERVENTO 3 - USO E SALVAGUARDIA DEL TERRITORIO				
PROGRAMMA	FUNZIONE OBIETTIVO	STANZIAMENTO (Euro)	IMPEGNI (Euro)	PAGAMENTI (Euro)
3.1 - PROGRAMMA OPERATIVO REGIONALE (POR) 2000-2006	TOTALE	308.957.896,30	205.572.366,28	24.516.574,33
	3.1.01 - RISORSE NATURALI	253.343.816,80	151.120.473,28	21.623.682,33
	3.1.02 - CITTÀ	55.614.079,50	54.451.893,00	2.892.892,00
3.2 - ULTERIORI PROGRAMMI REGIONALI PER L'USO E LA SALVAGUARDIA DEL TERRITORIO	TOTALE	1.230.250.717,44	444.623.879,13	375.281.690,39
	3.2.01 - ALTRI INTERVENTI PER LA PROTEZIONE AMBIENTALE	41.987.171,86	27.704.848,87	10.854.266,53
	3.2.02 - URBANISTICA E POLITICHE PER LA CASA	557.781.794,46	26.995.226,60	22.540.402,80
	3.2.03 - INTERVENTI PER LA REALIZZAZIONE DI OPERE DI INTERESSE PUBBLICO	50.445.826,46	23.668.740,84	22.851.609,55
	3.2.04 - DIFESA IDROGEOLOGICA, SALVAGUARDIA E MANUTENZIONE DEL TERRITORIO	531.930.128,92	363.182.517,47	316.245.444,86
	3.2.05 - GESTIONE DELLE RISORSE IDRICHE	48.105.795,74	3.072.545,35	2.789.966,65
3.3 - PROGRAMMAZIONE NEGOZIATA - INTESA ISTITUZIONALE DI PROGRAMMA PER LA SALVAGUARDIA DEL TERRITORIO	TOTALE	179.076.639,79	29.387.667,35	18.914.326,90
	3.3.01 - MANUTENZIONE DEL TERRITORIO E FORESTAZIONE	9.794.971,45	4.524.890,35	4.288.789,14
	3.3.02 - INTERVENTI INFRASTRUTTURALI NELLE AREE DEPRESSE	101.519.854,37	12.581.125,43	2.565.084,57
	3.3.03 - SCHEMI IDRICI	67.761.813,97	12.281.651,57	12.060.453,19
3.4 - QUADRO COMUNITARIO DI SOSTEGNO 1994 - 1999	TOTALE	4.336.102,29	,00	,00
	3.4.01 - INFRASTRUTTURE DI SUPPORTO - POP 1994-1999 DELLA CALABRIA	,00	,00	,00
	3.4.02 - QCS 1994-1999 PROGRAMMA OPERATIVO MULTIREGIONALE RISORSE IDRICHE	150.993,81	,00	,00
	3.4.03 - INTERVENTI DI NATURA AMBIENTALE NELL'AMBITO DI PIC	4.185.108,48	,00	,00
3.5 - PROGRAMMI DI INIZIATIVA COMUNITARIA	TOTALE	7.076.538,67	6.876.538,67	102.373,31
	3.5.01 - PROGRAMMI DI INIZIATIVA COMUNITARIA PER LA TUTELA DEL PATRIMONIO FORESTALE	,00	,00	,00
	3.5.02 - PROGRAMMI DI INIZIATIVA COMUNITARIA IN MATERIA AMBIENTALE	200.000,00	,00	,00
	3.5.03 - PROGRAMMI DI INIZIATIVA COMUNITARIA PER LO SVILUPPO E LA TUTELA DEL TERRITORIO	6.876.538,67	6.876.538,67	102.373,31
TOTALE		1.729.697.894,49	686.460.451,43	418.814.964,93

13 - LE SPESE PER L'ISTRUZIONE, FORMAZIONE PROFESSIONALE E LAVORO

Tavola 10				
AREA DI INTERVENTO 4 - ISTRUZIONE-FORMAZIONE PROFESSIONALE E LAVORO				
PROGRAMMA	FUNZIONE OBIETTIVO	STANZIAMENTO (Euro)	IMPEGNI (Euro)	PAGAMENTI (Euro)
4.1 - PROGRAMMA OPERATIVO REGIONALE (POR) 2000 - 2006	TOTALE	275.898.275,37	65.343.218,07	11.237.746,75
	4.1.01 - RISORSE UMANE	275.898.275,37	65.343.218,07	11.237.746,75
4.2 - ALTRI INTERVENTI IN FAVORE DELL'ISTRUZIONE	TOTALE	66.017.808,83	52.594.104,28	45.795.539,94
	4.2.01 - EDILIZIA SCOLASTICA	4.411.936,02	4.225.362,67	4.225.362,67
	4.2.02 - POLITICHE PER LO SVILUPPO DELL'EDUCAZIONE SCOLASTICA ED UNIVERSITARIA	61.605.872,81	48.368.741,61	41.570.177,27
4.3 - ALTRI INTERVENTI IN FAVORE DELLA FORMAZIONE PROFESSIONALE E PER L'OCCUPAZIONE	TOTALE	69.864.977,02	45.573.750,98	25.413.122,01
	4.3.01 - RIQUALIFICAZIONE DEL SISTEMA DELLA FORMAZIONE PROFESSIONALE	10.668.225,45	7.638,14	7.638,14
	4.3.02 - POLITICHE ATTIVE PER IL LAVORO	39.151.713,22	25.941.229,41	22.812.914,39
	4.3.03 - PARI OPPORTUNITA	20.045.038,35	19.624.883,43	2.592.569,48
4.4 - QUADRO COMUNITARIO DI SOSTEGNO - PROGRAMMA OPERATIVO PLURIFONDO 1994/99	TOTALE	866.020,76	,00	,00
	4.4.01 - FORMAZIONE PROFESSIONALE - PROGRAMMI OPERATIVI MULTIREGIONALI (POM) 1994/1999	866.020,76	,00	,00
4.5 - PROGRAMMI DI INIZIATIVA COMUNITARIA		8.647.076,71	6.588.895,74	3.439.947,82
	4.5.01 - PROGRAMMI DI INIZIATIVA COMUNITARIA PER LA LOTTA CONTRO LE DISCRIMINAZIONI E LE DISUGUAGLIANZE NEL MERCATO DEL LAVORO	8.647.076,71	6.588.895,74	3.439.947,82
TOTALE		421.294.158,69	170.099.969,07	85.886.356,52

14 - LE SPESE PER LE ATTIVITÀ CULTURALI, SPORTIVE, RICREATIVE E DEL CULTO.

Tavola 11

AREA DI INTERVENTO 5 - ATTIVITÀ CULTURALI, SPORTIVE, RICREATIVE E DEL CULTO

PROGRAMMA	FUNZIONE OBIETTIVO	STANZIAMENTO (Euro)	IMPEGNI (Euro)	PAGAMENTI (Euro)
5.1 - PROGRAMMA OPERATIVO REGIONALE (POR) 2000-2006	TOTALE	47.561.128,37	33.773.564,00	1.977.959,40
	5.1.01 - RISORSE CULTURALI	47.561.128,37	33.773.564,00	1.977.959,40
5.2 - ALTRI INTERVENTI IN FAVORE DEI BENI E DELLE ATTIVITÀ CULTURALI	TOTALE	24.001.934,14	22.291.715,71	6.576.888,06
	5.2.01 - ATTIVITÀ CULTURALI	18.234.010,30	16.821.469,30	3.843.141,65
	5.2.02 - ATTIVITÀ RICREATIVE E SPORTIVE	2.324.902,50	2.168.199,24	734.699,24
	5.2.03 - ATTIVITÀ DI CULTO	3.443.021,34	3.302.047,17	1.999.047,17
5.3 - PROGRAMMAZIONE NEGOZIATA - INTESE ISTITUZIONALI DI PROGRAMMA PER I BENI E LE ATTIVITÀ CULTURALI	TOTALE	7.829.370,12	28.141,97	22.711,17
	5.3.01 - BENI ED ATTIVITÀ CULTURALI	7.829.370,12	28.141,97	22.711,17
TOTALE		79.392.432,63	56.093.421,68	8.577.558,63

15 - LE SPESE PER I SERVIZI ALLA PERSONA.

Tavola 12				
AREA DI INTERVENTO 6 - SERVIZI ALLA PERSONA				
PROGRAMMA	FUNZIONE OBIETTIVO	STANZIAMENTO (Euro)	IMPEGNI (Euro)	PAGAMENTI (Euro)
6.1 - TUTELA DELLA SALUTE	TOTALE	3.672.143.227,58	2.904.487.935,37	2.891.987.231,36
	6.1.01 - MANTENIMENTO DEI LIVELLI UNIFORMI DI ASSISTENZA SANITARIA	3.427.176.118,50	2.879.329.271,20	2.875.015.762,41
	6.1.02 - CONTRASTARE LE PRINCIPALI PATOLOGIE	4.965.359,80	1.500.000,00	1.500.000,00
	6.1.03 - RAFFORZARE LA TUTELA DEI SOGGETTI DEBOLI	40.665.932,57	7.751.616,53	701.790,34
	6.1.04 - PROMOZIONE DELLA SALUTE, MIGLIORAMENTO DEL CONTESTO AMBIENTALE E DEGLI STILI DI VITA	7.027.841,33	960.892,43	960.892,43
	6.1.05 - CREAZIONE DI UN NUOVO MODELLO ORGANIZZATIVO DEL SERVIZIO SANITARIO	15.170.934,02	1.283.136,55	380.456,58
	6.1.06 - MIGLIORAMENTO DELLE STRUTTURE SANITARIE	173.400.537,88	9.926.515,18	9.697.128,14
	6.1.07 - EDILIZIA SANITARIA - POP 1994-1999 DELLA CALABRIA	,00	,00	,00
	6.1.08 - SVOLGIMENTO DEI COMPITI E DELLE FUNZIONI TRASFERITE AI SENSI DELLA LEGGE N.59/97 IN MATERIA SANITARIA	3.736.503,48	3.736.503,48	3.731.201,46
6.2 - SERVIZI SOCIO ASSISTENZIALI E DI SOLIDARIETA' SOCIALE	TOTALE	89.523.222,83	63.492.899,77	27.001.840,10
	6.2.01 - INTERVENTI DI SOLIDARIETA' SOCIALE	89.523.222,83	63.492.899,77	27.001.840,10
TOTALE		3.761.666.450,41	2.967.980.835,14	2.918.989.071,46

16 - LE SPESE PER LA DIFESA CIVILE E SICUREZZA.

Tavola 13				
AREA DI INTERVENTO 7 - DIFESA CIVILE E SICUREZZA				
PROGRAMMA	FUNZIONE OBIETTIVO	STANZIAMENTO (Euro)	IMPEGNI (Euro)	PAGAMENTI (Euro)
7.1 - PROTEZIONE CIVILE	TOTALE	12.568.857,18	1.424.988,30	542.179,16
	7.1.01 - PROTEZIONE CIVILE E INTERVENTI DI EMERGENZA	12.568.857,18	1.424.988,30	542.179,16
7.2 - SICUREZZA	TOTALE	1.851.506,44	504.175,89	120.618,44
	7.2.01 - SICUREZZA DEI CITTADINI	605.618,44	504.175,89	120.618,44
	7.2.02 - TUTELA DEGLI INTERESSI INDIVIDUALI E COLLETTIVI DEI CITTADINI	245.888,00	,00	,00
	7.2.03 - PROGRAMMAZIONE NEGOZIATA - INTESE ISTITUZIONALI DI PROGRAMMA PER LA LEGALITA' E SICUREZZA	1.000.000,00	,00	,00
TOTALE		14.420.363,62	1.929.164,19	662.797,60

17 - ANALISI DELLA SPESA.

Nella tavola 14 e nel relativo grafico che seguono, viene proposta un'analisi della gestione della spesa, che pone a raffronto le previsioni definitive di competenza, classificate per area di intervento, con gli impegni e i pagamenti, mettendo così in evidenza l'incidenza percentuale degli impegni sulle previsioni definitive e dei pagamenti sugli impegni. Inoltre tale analisi viene effettuata su base triennale (periodo 2003-2005) in modo da evidenziare le fasi della spesa nel medio periodo.

La tabella 2, allegata in appendice, espone, per gli anni 2003, 2004 e 2005, le previsioni definitive di competenza, gli impegni e i pagamenti. L'andamento della gestione della spesa viene evidenziato non solo per Area di intervento, ma anche per programma

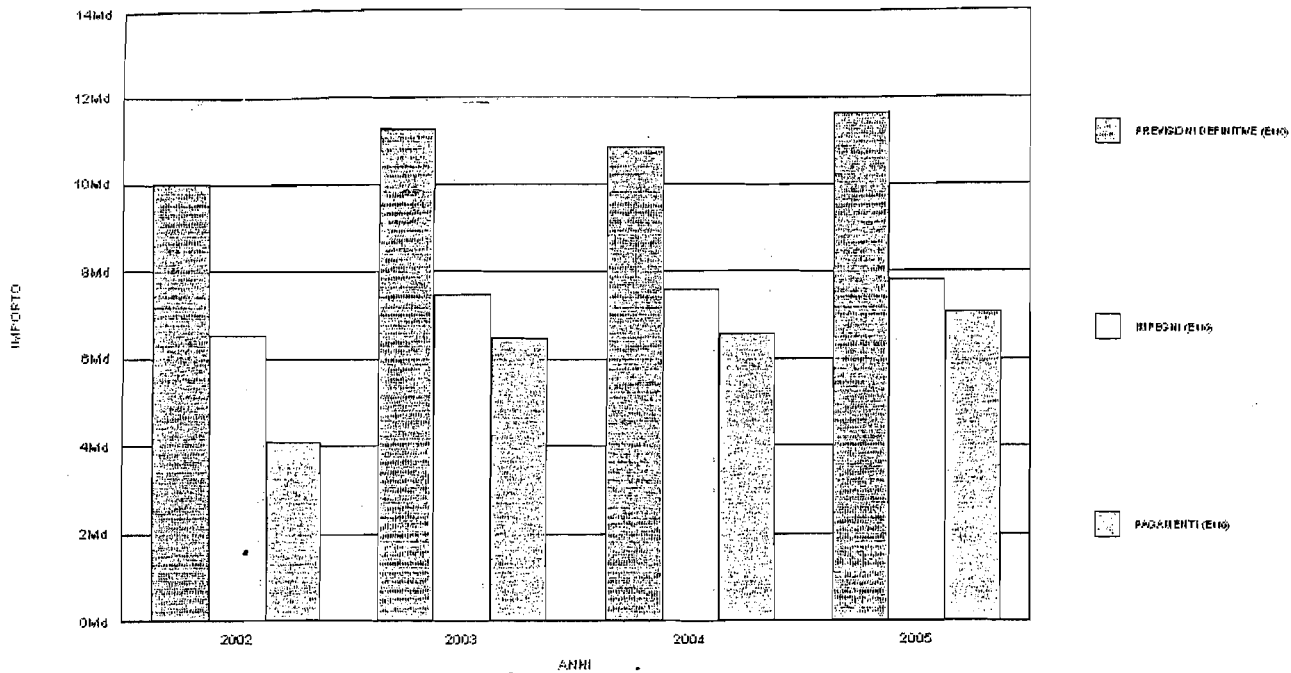
L'analisi, su base triennale 2003-2005, degli indicatori finanziari, relativi alla capacità di impegno e di pagamento nella gestione di competenza, è esposta nelle tabelle 6a° e 6b e relativo grafico, allegati in appendice.

Tavola 14

TOTALE PER AREE DI INTERVENTO - ESERCIZI 2003 - 2005

AREA	ANNO	PREVISIONI DEFINITIVE (Euro) (A)	IMPEGNI (Euro) (B)	PAGAMENTI (Euro) (C)	(B/A) (%)	(C/B) (%)
AREA DI INTERVENTO 1 - SERVIZI GENERALI	2003	326.325.368,76	296.153.742,04	258.468.213,39	90,75	87,28
	2004	343.823.099,39	320.601.196,83	286.669.853,06	93,25	89,42
	2005	355.498.056,90	324.883.834,67	291.607.483,57	91,39	89,76
AREA DI INTERVENTO 2 - SVILUPPO ECONOMICO	2003	1.368.956.193,96	810.302.695,41	360.474.489,53	59,19	44,49
	2004	1.429.119.957,99	647.479.847,70	360.409.542,04	45,31	55,66
	2005	1.459.740.326,70	527.879.179,19	308.585.059,08	36,16	58,46
AREA DI INTERVENTO 3 - USO E SALVAGUARDIA DEL TERRITORIO	2003	2.128.801.285,93	758.496.282,97	496.030.851,85	35,63	65,40
	2004	2.008.370.123,30	858.842.021,89	544.221.274,69	42,76	63,37
	2005	1.729.697.894,49	686.460.451,43	418.814.964,93	39,69	61,01
AREA DI INTERVENTO 4 - ISTRUZIONE-FORMAZIONE PROFESSIONALE E LAVORO	2003	462.757.872,57	231.920.779,59	88.375.709,94	50,12	38,11
	2004	451.916.764,95	195.147.893,91	100.872.906,89	43,18	51,69
	2005	421.294.158,69	170.099.969,07	85.886.356,52	40,38	50,49
AREA DI INTERVENTO 5 - ATTIVITÀ CULTURALI, SPORTIVE, RICREATIVE E DEL CULTO	2003	89.811.848,69	43.359.976,23	11.381.951,20	48,28	26,25
	2004	125.473.301,35	89.898.379,77	9.276.075,09	71,65	10,32
	2005	79.392.432,63	56.093.421,68	8.577.558,63	70,65	15,29
AREA DI INTERVENTO 6 - SERVIZI ALLA PERSONA	2003	3.398.828.167,49	2.766.362.268,93	2.704.511.144,25	81,39	97,76
	2004	3.419.635.553,96	2.682.782.900,23	2.647.728.427,58	78,45	98,69
	2005	3.761.666.450,41	2.967.980.835,14	2.918.989.071,46	78,90	98,35
AREA DI INTERVENTO 7 - DIFESA CIVILE E SICUREZZA	2003	20.125.596,22	18.576.252,72	1.241.994,48	92,30	6,69
	2004	14.174.469,25	11.597.652,73	1.879.461,42	81,82	16,21
	2005	14.420.363,62	1.929.164,19	662.797,60	13,38	34,36
AREA DI INTERVENTO 8 - ONERI NON RIPARTIBILI	2003	387.618.453,94	66.585.217,05	66.585.217,05	17,18	100,00
	2004	312.066.778,31	46.951.006,89	46.951.006,89	15,05	100,00
	2005	237.324.217,58	25.742.880,84	25.742.880,84	10,85	100,00
AREA DI INTERVENTO 9 - CONTABILITÀ SPECIALI	2003	3.076.430.138,67	2.477.109.859,17	2.476.741.185,64	80,52	99,99
	2004	2.742.601.999,02	2.742.601.999,02	2.549.437.971,03	100,00	92,96
	2005	3.582.226.246,62	3.035.719.664,54	3.028.473.258,10	84,74	99,76
TOTALE	2003	11.259.654.926,23	7.468.867.074,11	6.463.810.757,33	66,33	86,54
	2004	10.847.182.047,52	7.595.902.898,97	6.547.446.518,69	70,03	86,20
	2005	11.641.260.147,64	7.796.789.400,75	7.087.339.430,73	66,98	90,90

PREVISIONI - IMPEGNI - PAGAMENTI - GRAFICO



18 - IL RISULTATO DI AMMINISTRAZIONE.

18 - 1 L'avanzo di amministrazione.

Nei paragrafi precedenti si sono illustrati i fatti della gestione dal punto di vista della loro rilevazione quantitativa nonché le grandezze finanziarie da essi originate e qui assunte quali elementi per la determinazione del risultato di amministrazione. Tale risultato, mettendo a confronto gli accertamenti con gli impegni, consente di verificare se globalmente l'Ente è riuscito a far fronte alle spese con le entrate di cui ha avuto la disponibilità nel corso dell'esercizio. In esso confluiscono, in un'unica sintesi, sia i dati della gestione dei residui che quelli della gestione della competenza. L'esercizio 2005 si chiude con un saldo finanziario positivo di euro 3.047.090.047,20. Si tratta dell'avanzo contabile che deriva dalla somma algebrica delle seguenti componenti:

Tavola 15						
RISULTATO DI AMMINISTRAZIONE						
<i>FONDO DI CASSA PRESSO IL TESORIERE AL 01 GENNAIO (Euro)</i>	<i>RISCOSSIONI COMPLESSIVE ESEGUITE NELL'ESERCIZIO (Euro)</i>	<i>PAGAMENTI COMPLESSIVI ESEGUITI NELL'ESERCIZIO (Euro)</i>	<i>FONDO DI CASSA PRESSO IL TESORIERE AL 31 DICEMBRE (Euro)</i>	<i>RESIDUI ATTIVI AL 31 DICEMBRE (Euro)</i>	<i>RESIDUI PASSIVI AL 31 DICEMBRE (Euro)</i>	<i>SALDO FINANZIARIO AL 31 DICEMBRE (Euro)</i>
484.859.880,38	7.510.417.305,48	7.584.582.198,39	300.000.000,00	4.576.420.599,98	1.940.025.540,25	3.047.090.047,20

Come si è già detto, va chiarito che il fondo di cassa presso il tesoriere regionale non esprime la complessiva liquidità di cui dispone l'Ente.

Infatti le giacenze dei c/c intestati alla Regione presso la Tesoreria centrale dello Stato (Ministero dell'Economia e delle Finanze) sono contabilizzate come residui attivi (crediti verso il Tesoro) nelle partite di giro.

Il risultato finale di euro 3.047.090.047,20 è anche la somma dei saldi contabili delle gestioni dei residui e della competenza.

Analizzando, infatti, le due risultanze si ha:

Tavola 16					
GESTIONE DEI RESIDUI					
FONDO DI CASSA PRESSO IL TESORIERE AL 01 GENNAIO (Euro)	RISCOSSIONI IN CONTO RESIDUI ESEGUITE NELL'ESERCIZIO (Euro)	PAGAMENTI IN CONTO RESIDUI ESEGUITI NELL'ESERCIZIO (Euro)	RESIDUI ATTIVI IN CONTO RESIDUI AL 31 DICEMBRE (Euro)	RESIDUI PASSIVI IN CONTO RESIDUI AL 31 DICEMBRE (Euro)	SALDO FINANZIARIO DEL CONTO RESIDUI AL 31 DICEMBRE (Euro)
484.859.880,38	872.651.524,19	497.242.767,66	3.376.222.139,21	1.230.575.570,23	3.005.915.205,89

Tavola 17				
GESTIONE DELLA COMPETENZA				
RISCOSSIONI IN CONTO COMPETENZA ESEGUITE NELL'ESERCIZIO (Euro)	PAGAMENTI IN CONTO COMPETENZA ESEGUITI NELL'ESERCIZIO (Euro)	RESIDUI ATTIVI DI COMPETENZA AL 31 DICEMBRE (Euro)	RESIDUI PASSIVI DI COMPETENZA AL 31 DICEMBRE (Euro)	SALDO FINANZIARIO DELLA COMPETENZA AL 31 DICEMBRE (Euro)
6.637.765.781,29	7.087.339.430,73	1.200.198.460,77	709.449.970,02	41.174.841,31

Sommando, infine, i due risultati parziali, si ottiene:

saldo finanziario complessivo della gestione 2005

Saldo gestione residui	3.005.915.205,89
Saldo gestione competenza	41.174.841,31
Saldo finanziario al 31.12.2005	3.047.090.047,20

Il saldo così rilevato rappresenta il risultato di amministrazione dell'esercizio e, in quanto di segno positivo, esprime la misura delle risorse finanziarie rimaste disponibili alla fine del periodo di riferimento. Se fosse di segno negativo significherebbe che si sono impegnate più risorse di quelle disponibili.

Come si è evidenziato nei paragrafi precedenti, gli scostamenti dei dati della gestione rispetto alle previsioni di bilancio determinano dei valori differenziali che influiscono sulla formazione del saldo finanziario.

Sotto tale aspetto, esso può essere rilevato come segue:

MINORI ACCERTAMENTI IN CONTO RESIDUI ATTIVI	- 135.350.777,09	
ECONOMIE DI SPESA IN CONTO RESIDUI PASSIVI	155.952.149,31	
SALDO GESTIONE RESIDUI	20.601.372,22	20.601.372,22
MINORI ACCERTAMENTI IN CONTO COMPETENZA	- 817.982.071,91	
ECONOMIE DI SPESA IN CONTO COMPETENZA	3.844.470.746,89	
SALDO GESTIONE COMPETENZA	3.026.488.674,98	3.026.488.674,98
SALDO FINANZIARIO		3.047.090.047,2

Dall'analisi sopra svolta emerge come alla formazione dei risultati di amministrazione concorrono, oltre ai maggiori o minori accertamenti di entrate (di competenza e dei residui attivi), anche le economie verificatesi sui capitoli di spesa (di competenza e dei residui passivi).

Le risorse liberate da tali economie non sono però tutte disponibili per un qualsivoglia impiego, o perché sono soggette per legge a un vincolo di destinazione o perché sono assoggettate a un particolare regime giuridico-contabile (tali sono le economie che a diverso titolo vanno reiscritte al bilancio dell'esercizio successivo).

Le reiscrizioni di economie vanno quindi dedotte dal saldo finanziario sopra determinato, al fine di quantificare il saldo finanziario (avanzo o disavanzo di amministrazione) netto, da prendere in considerazione in sede di assestamento del bilancio dell'esercizio successivo.

Una componente significativa dell'entrata di competenza 2005 da considerare a parte è rappresentata quindi dall'avanzo di amministrazione applicato al bilancio annuale. Detto avanzo staticamente è la risultante della somma algebrica dei seguenti elementi, di segno diverso:

- a) la cassa regionale che presenta al 31.12.05 un saldo di euro 410.694.987,47;
- b) i residui attivi ammontanti ad euro 4.576.420.599,98
- c) i residui passivi ammontanti ad euro 1.940.025.540,25.

La somma algebrica degli elementi di cui alle precedenti lettere a), b) e c) dà come risultato euro 3.047.090.047,2.

Tale somma costituisce l'avanzo di amministrazione applicato al bilancio 2006 ed utilizzato secondo l'elenco di cui all'allegato n. 5.

Come sopra esposto, tale avanzo è dato, sotto il profilo tecnico-contabile, dalla somma algebrica tra fondo cassa, residui attivi e residui passivi; la sua consistenza non deve però trarre in inganno in quanto detto risultato è lungi dal rappresentare una effettiva eccedenza di somme disponibili per la Regione.

19 - LE SOMME COMPLESSIVE NON SPESE ALLA FINE DELL'ESERCIZIO 2005

Nell'esame delle risultanze della gestione finanziaria inerente all'esercizio 2005 si ha la possibilità di verificare come i residui attivi e passivi che vengono contabilizzati alla fine dell'esercizio, sono il risultato di due distinte componenti: la prima è indubbiamente rappresentata dalle somme dei residui rimaste da incassare e da pagare, che costituiscono una specie di cartina di tornasole della "capacità di smaltimento" della Regione; la seconda è, al contrario, rappresentata dai mancati incassi e pagamenti della gestione di competenza, che si riversano in quella dei residui e che danno invece una indicazione sulla "capacità di realizzazione" della Regione stessa.

APPENDICE

TABELLE E GRAFICI

TITOLO I				PREVISIONI DEFINITIVE (Euro)	VARIAZIONE ANNO PRECEDENTE - PREVISIONI DEFINITIVE (Euro)	ACCERTAMENTI (Euro)	VARIAZIONE ANNO PRECEDENTE - ACCERTAMENTI (Euro)	TOTALI RISCOSSIONI IN CONTO COMPETENZA E RESIDUI (Euro)	VARIAZIONE ANNO PRECEDENTE - RISCOSSIONI TOTALI (Euro)
CTG	UPS	CAPPOLO	ANNO						
1.1 - ENTRATE DERIVANTI DA TRIBUTI PROPRI DELLA REGIONE	1101 - IMPOSTE	11010003	2005	,00	-	82.361,60	-	82.361,60	-
		1101101	2003	350.000,00	-	213.632,39	-	224.500,00	-
			2004	215.000,00	-135.000,00	297.858,21	84.225,82	292.876,57	68.376,57
		1101101	2005	290.000,00	-	247.157,86	-	253.600,00	-
		1101107	2003	4.500.000,00	-	6.170.173,95	-	5.835.500,00	-
		1101107	2004	6.000.000,00	-	9.145.426,24	-	8.645.646,19	-
			2005	8.000.000,00	2.000.000,00	7.472.722,18	-1.672.704,06	7.385.214,66	-1.260.631,53
		1101102	2003	1.700.000,00	-	1.391.982,32	-	1.395.422,00	-
			2004	1.400.000,00	-300.000,00	1.430.324,11	38.341,79	1.407.753,22	14.331,22
		1101102	2005	1.400.000,00	-	1.303.594,12	-	1.339.174,95	-
	1101103	2003	110.000.000,00	-	114.285.401,80	-	114.760.358,07	-	
		2004	114.500.000,00	4.500.000,00	121.917.841,29	7.632.439,49	122.121.191,07	7.360.833,00	
	1101103	2005	121.000.000,00	-	106.216.838,97	-	106.478.590,57	-	
	1101105	2003	2.254.784,17	-	2.254.784,17	-	2.273.918,44	-	
		2004	2.202.844,39	-51.939,78	2.202.844,39	-51.939,78	2.110.410,89	-163.507,55	
	1101105	2005	2.035.321,05	-	2.035.321,05	-	2.004.663,21	-	
	1101109	2003	1.360.000,00	-	1.360.000,00	-	1.527.400,00	-	
		2004	1.776.919,44	416.919,44	1.776.919,44	416.919,44	1.550.321,64	22.921,64	
	1101109	2005	,00	-	492.810,42	-	773.100,00	-	
	11020005	2003	10.000.000,00	-	10.000.000,00	-	426.295,54	-	
		2004	,00	-10.000.000,00	,00	-10.000.000,00	4.560.308,56	4.134.013,02	
	11020005	2005	,00	-	,00	-	3.935.140,32	-	
	11020006	2004	,00	-	,00	-	,00	-	
		2005	,00	,00	6.400,00	6.400,00	6.400,00	6.400,00	
	1101108	2003	5.274.974,31	-	4.696.336,85	-	4.705.138,30	-	
		2004	4.652.497,00	-612.477,31	4.566.061,25	-130.275,60	4.463.577,35	-241.560,95	
	1101108	2005	4.500.000,00	-	4.500.000,00	-	3.510.094,91	-	
	1101110	2003	,00	-	,00	-	,00	-	
	1101110	2004	13.832.264,95	-	13.836.761,17	-	13.836.761,17	-	
	1101110	2005	6.457.473,43	-	6.457.473,43	-	6.457.473,43	-	
	11030001	2003	1.611.345,53	-	1.914.366,62	-	1.667.007,01	-	
		2004	1.611.345,53	,00	2.484.464,77	570.098,15	2.392.447,30	525.440,29	
		2005	1.611.345,53	,00	895.422,58	-1.589.042,19	1.034.799,66	-1.357.647,64	
	1101111	2003	534.532.890,56	-	555.019.932,77	-	431.207.116,87	-	
		2004	558.642.140,04	24.109.249,48	574.950.000,00	19.930.067,23	912.499.333,27	481.292.216,40	
	1101111	2005	619.056.724,00	-	619.056.724,00	-	574.773.010,69	-	
	1101112	2003	134.967.402,96	-	146.410.643,91	-	43.648.863,08	-	
		2004	134.967.402,96	,00	134.967.402,96	-11.443.240,95	,00	-43.648.863,08	
	1101112	2005	213.213.500,88	-	213.213.500,88	-	31.365.188,00	-	
	11060007	2003	,00	-	527.027,53	-	527.027,53	-	
	2004	,00	,00	1.041.747,47	514.719,94	1.041.747,47	514.719,94		
11060007	2005	,00	-	,00	-	,00	-		
2101102	2003	,00	-	,00	-	,00	-		
	2004	,00	,00	,00	,00	,00	,00		
	2005	,00	,00	4.295.871,50	4.295.871,50	4.295.871,50	4.295.871,50		
2101205	2003	,00	-	,00	-	,00	-		
	2004	,00	,00	,00	,00	42.411,01	42.411,01		
2101206	2003	,00	-	,00	-	,00	-		
	2004	,00	,00	,00	,00	,00	,00		
2101206	2005	,00	-	,00	-	,00	-		
2101207	2003	,00	-	50.953,01	-	50.953,01	-		
	2004	,00	,00	53.492,45	2.539,44	53.492,45	2.539,44		
2101207	2005	55.366,59	-	55.366,59	-	55.366,59	-		
1.2 - ENTRATE DERIVANTI DAL GETTITO DI TRIBUTI ERARIALI O DI QUOTE DI ESSO DEVOLUTE ALLA REGIONE	1.2.01 - ACCISA SULLA BENZINA	1201102	2003	82.276.748,59	-	82.276.748,59	-	62.413.189,24	-
			2004	82.276.748,59	,00	60.846.379,43	-21.430.369,16	69.391.021,10	6.977.831,86
		1201102	2005	68.846.379,43	-	68.846.379,43	-	78.864.268,47	-
	1.2.02 - COMPARTICIPAZIONE REGIONALE ALL'IVA	1202108	2003	873.328.616,36	-	873.328.616,36	-	1.655.198.504,24	-
			2004	873.328.616,36	,00	873.328.616,36	,00	933.328.616,36	-721.869.887,88
		1202108	2005	873.328.616,36	-	873.328.616,36	-	873.328.616,36	-
	1.2.03 - ASSEGNAZIONE A TITOLO DI FONDO PEREQUATIVO E PER GLI OBIETTIVI DI SOLIDARIETA' INTERREGIONALE	12030002	2003	,00	-	10.559.466,11	-	10.559.466,11	-
			2004	,00	,00	,00	-10.559.466,11	,00	-10.559.466,11
			2005	,00	,00	,00	,00	,00	,00
		2101101	2003	1.397.628.672,43	-	1.397.628.672,43	-	2.545.042.130,74	-
			2004	1.431.536.115,84	33.707.243,41	1.431.536.115,84	33.707.243,41	1.222.657.383,64	-1.322.384.747,10
			2005	1.479.178.133,76	47.642.017,92	1.479.178.133,76	47.642.017,92	1.519.641.133,76	296.983.750,12
	1.2.04 - COMPENSAZIONE DELLA PERDITA DI ENTRATE TRIBUTARIE DI NATURA ERARIALE	2101208	2003	,00	-	14.394.650,00	-	14.394.650,00	-
			2004	6.421.996,29	6.421.996,29	6.421.996,29	-7.972.653,71	6.421.996,29	-7.972.653,71
		2101208	2005	,00	-	,00	-	,00	-

RIPARTIZIONE DELLE SPESE PER PROGRAMMI E PER PREVISIONI - IMPEGNI E PAGAMENTI

PROGRAMMA	ANNO	PREVISIONI DEFINITIVE (Euro)	VARIAZIONE ANNO PRECEDENTE - PREVISIONI DEFINITIVE (Euro)	IMPEGNI (Euro)	VARIAZIONE ANNO PRECEDENTE - IMPEGNI (Euro)	TOTALE PAGAMENTI IN CONTO COMPETENZA E RESIDUO (Euro)	VARIAZIONE ANNO PRECEDENTE - PAGAMENTI TOTALI (Euro)
ORGANI ISTITUZIONALI	2003	63.695.000,00	,00	63.614.329,05	,00	63.472.147,40	,00
	2004	64.870.292,86	101,85	64.597.855,31	101,55	65.055.811,02	102,50
	2005	82.710.400,00	127,50	82.289.319,88	127,39	82.087.238,03	126,18
RISORSE OPERATIVE DI IISTRUZIONE GENERALE	2003	246.243.209,10	,00	223.315.688,35	,00	224.296.090,45	,00
	2004	263.553.254,96	107,03	248.557.397,18	111,30	245.571.604,56	109,49
	2005	259.047.921,17	98,29	238.231.414,99	95,85	223.343.243,18	90,95
ATTIVITÀ PER L'ATTUAZIONE OGRAMMI OPERATIVI INIARI E DEGLI ACCORDI DI RAMMA QUADRO	2003	16.012.159,66	,00	8.848.724,64	,00	3.019.342,94	,00
	2004	15.299.551,57	95,55	7.345.944,34	83,02	4.330.017,12	143,41
	2005	13.669.735,73	89,35	4.303.104,44	58,58	5.792.291,00	133,77
ATTIVITÀ PER L'ATTUAZIONE DECENTRAMENTO INISTRATIVO	2003	375.000,00	,00	375.000,00	,00	3.396,48	,00
	2004	100.000,00	26,67	100.000,00	26,67	129.290,97	3.806,62
	2005	70.000,00	70,00	59.995,36	60,00	96.571,41	74,69
PROGRAMMA OPERATIVO ONALE POR 2000/2006	2003	633.851.253,56	,00	403.670.517,35	,00	128.812.488,85	,00
	2004	456.879.226,69	72,08	153.496.028,77	38,03	171.315.034,26	133,00
	2005	525.783.197,92	115,08	189.622.977,49	110,51	133.462.106,24	77,90
ULTERIORI PROGRAMMI ONALI A FAVORE DEI SISTEMI ALI DI SVILUPPO	2003	332.879.463,39	,00	133.805.258,76	,00	104.852.030,34	,00
	2004	374.578.758,18	112,53	165.155.167,21	123,43	127.864.927,24	121,95
	2005	328.110.267,55	87,59	119.355.196,83	72,27	142.168.551,21	111,19
POLITICHE PER LO SVILUPPO SISTEMA DEI TRASPORTI IONALI	2003	312.308.897,94	,00	248.135.234,24	,00	238.196.414,15	,00
	2004	376.433.341,41	120,53	252.335.662,05	101,69	230.836.484,22	96,91
	2005	343.908.258,31	91,36	237.536.637,22	94,14	243.897.223,53	105,66
PROGRAMMAZIONE OZIATA - INTESA UZIONALE DI PROGRAMMA LE POLITICHE DI SVILUPPO	2003	71.469.281,48	,00	12.929.570,16	,00	16.123.705,97	,00
	2004	206.777.425,65	289,32	65.912.464,99	509,78	13.712.969,05	85,05
	2005	251.419.936,17	121,59	,00	,00	7.522.231,50	54,85
- QUADRO COMUNITARIO DI TEGNO 1994-1999 - OBIETTIVO	2003	1.205.570,50	,00	,00	,00	1.877.102,19	,00
	2004	1.268.255,24	105,20	,00	,00	1.417.669,84	75,52
	2005	1.094.152,46	86,27	,00	,00	408.466,08	28,81
- PROGRAMMI DI INIZIATIVA UNITARIA	2003	17.241.727,09	,00	11.762.114,90	,00	533.531,16	,00
	2004	11.977.512,69	69,47	9.375.233,19	79,71	9.255.363,78	1.734,74
	2005	9.424.367,65	78,68	1.364.367,65	14,55	6.402.594,85	69,18
- PON 2000-2006	2004	1.205.438,13	,00	1.205.291,49	,00	,00	,00
	2005	146,64	,01	,00	,00	,00	,00
	2003	437.807.542,14	,00	158.459.258,67	,00	64.106.373,56	,00
- PROGRAMMA OPERATIVO IONALE (POR) 2000-2006	2004	449.706.283,47	102,72	269.364.780,18	169,99	150.221.404,72	234,33
	2005	308.957.896,30	68,70	205.572.366,28	76,32	87.481.263,37	58,23
	2003	1.515.980.044,79	,00	555.464.595,37	,00	481.922.207,75	,00
- ULTERIORI PROGRAMMI IONALI PER L'USO E LA VAGUARDIA DEL TERRITORIO	2004	1.405.563.316,96	92,72	555.717.732,24	100,05	491.811.897,78	102,05
	2005	1.230.250.717,44	87,53	444.623.879,13	80,01	437.051.427,36	88,87
	2003	168.871.419,07	,00	43.052.679,02	,00	59.479.495,81	,00
- PROGRAMMAZIONE OZIATA - INTESA UZIONALE DI PROGRAMMA LA SALVAGUARDIA DEL RITORIO	2004	142.818.740,05	84,57	30.557.773,67	70,98	48.860.161,61	82,15
	2005	179.076.639,79	125,39	29.387.667,35	96,17	25.546.011,72	52,28
	2003	4.718.005,93	,00	95.475,91	,00	1.463.823,18	,00
- QUADRO COMUNITARIO DI TEGNO 1994 - 1999	2004	4.622.530,02	97,98	167.735,80	175,68	190.417,66	13,01
	2005	4.336.102,29	93,80	,00	,00	1.978.150,19	1.038,85
	2003	1.424.274,00	,00	1.424.274,00	,00	373.180,09	,00
- PROGRAMMI DI INIZIATIVA UNITARIA	2004	5.659.252,80	397,34	3.034.000,00	213,02	391.175,54	104,82
	2005	7.076.538,67	125,04	6.876.538,67	226,65	682.353,49	174,44

Tabella 2b

RIPARTIZIONE DELLE SPESE PER PROGRAMMI E PER PREVISIONI - IMPEGNI E PAGAMENTI

PROGRAMMA	ANNO	PREVISIONI DEFINITIVE (Euro)	VARIAZIONE ANNO PRECEDENTE - PREVISIONI DEFINITIVE (Euro)	IMPEGNI (Euro)	VARIAZIONE ANNO PRECEDENTE - IMPEGNI (Euro)	TOTALE PAGAMENTI IN CONTO COMPETENZA E RESIDUO (Euro)	VARIAZIONE ANNO PRECEDENTE - PAGAMENTI TOTALI (Euro)
4.1 - PROGRAMMA OPERATIVO REGIONALE (POR) 2000 - 2006	2003	236.040.511,98	,00	79.895.787,23	,00	51.368.905,56	,00
	2004	240.183.724,75	101,76	55.432.188,21	69,38	57.917.514,45	112,70
	2005	275.898.275,37	114,87	65.343.218,07	117,88	31.361.142,21	54,15
4.2 - ALTRI INTERVENTI IN FAVORE DELL'ISTRUZIONE	2003	84.104.382,32	,00	68.049.613,94	,00	58.616.415,12	,00
	2004	77.033.953,03	91,59	62.905.670,76	92,44	62.067.238,50	105,89
	2005	66.017.808,83	85,70	52.594.104,28	83,61	52.669.492,31	84,86
4.3 - ALTRI INTERVENTI IN FAVORE DELLA FORMAZIONE PROFESSIONALE E PER L'OCCUPAZIONE	2003	127.162.254,73	,00	77.137.378,42	,00	50.343.245,74	,00
	2004	116.299.249,41	91,46	71.119.532,39	92,20	59.739.030,35	118,66
	2005	69.864.977,02	60,07	45.573.750,98	64,08	48.184.852,75	80,66
4.4 - QUADRO COMUNITARIO DI SOSTEGNO - PROGRAMMA OPERATIVO PLURIFONDO 1994/99	2003	866.020,76	,00	,00	,00	,00	,00
	2004	995.134,96	114,91	128.738,26	,00	128.738,26	,00
	2005	866.020,76	87,03	,00	,00	,00	,00
4.5 - PROGRAMMI DI INIZIATIVA COMUNITARIA	2003	14.584.702,76	,00	6.838.000,00	,00	3.866.960,14	,00
	2004	17.404.702,76	119,34	5.561.764,29	81,34	5.207.265,82	134,66
	2005	8.647.076,71	49,68	6.588.895,74	118,47	5.380.110,53	103,32
5.1 - PROGRAMMA OPERATIVO REGIONALE (POR) 2000-2006	2003	67.106.397,03	,00	22.356.298,66	,00	3.705.519,86	,00
	2004	60.406.098,37	90,02	29.348.970,00	131,28	4.394.788,49	118,60
	2005	47.561.128,37	78,74	33.773.564,00	115,08	13.810.877,64	314,26
5.2 - ALTRI INTERVENTI IN FAVORE DEI BENI E DELLE ATTIVITÀ CULTURALI	2003	22.705.451,66	,00	21.003.677,57	,00	18.212.334,49	,00
	2004	24.828.218,98	109,35	21.139.796,89	100,65	20.053.130,60	110,11
	2005	24.001.934,14	96,67	22.291.715,71	105,45	16.317.175,09	81,37
5.3 - PROGRAMMAZIONE NEGOZIATA - INTESE ISTITUZIONALI DL PROGRAMMA REG.	2004	40.238.984,00	,00	39.409.613,88	,00	235.613,87	,00
	2005	7.829.370,12	19,46	28.141,97	,07	4.595.263,17	1.950,34
	2003	3.321.213.939,10	,00	2.691.962.694,73	,00	2.681.034.259,97	,00
6.1 - TUTELA DELLA SALUTE	2004	3.350.038.919,42	100,87	2.643.264.155,36	98,19	2.632.973.780,27	98,21
	2005	3.672.143.227,58	109,61	2.904.487.935,37	109,88	2.904.060.041,22	110,30
	2003	77.614.228,39	,00	74.379.574,20	,00	59.866.307,06	,00
6.2 - SERVIZI SOCIO ASSISTENZIALI E DI SOLIDARIETÀ SOCIALE	2004	69.596.634,54	89,67	39.518.744,87	53,13	48.565.629,50	81,12
	2005	69.523.222,83	128,63	63.492.899,77	160,67	44.820.013,21	92,29
	2003	19.400.596,22	,00	17.851.252,72	,00	3.559.265,05	,00
7.1 - PROTEZIONE CIVILE	2004	12.624.469,25	65,07	11.047.652,73	61,89	7.229.783,32	203,13
	2005	12.568.857,18	99,56	1.424.968,30	12,90	9.689.905,23	133,75
	2003	725.000,00	,00	725.000,00	,00	330.609,16	,00
7.2 - SICUREZZA	2004	1.550.000,00	213,79	550.000,00	75,86	272.554,94	82,39
	2005	1.851.506,44	119,45	504.175,89	91,67	440.729,56	161,70
	2003	1.420.000,00	,00	,00	,00	,00	,00
8.1 - FONDI SPECIALI	2004	750.000,00	52,82	,00	,00	,00	,00
	2005	2.100.000,00	280,00	,00	,00	,00	,00
	2003	11.518.503,69	,00	,00	,00	,00	,00
8.2 - FONDI DI RISERVA	2004	25.525.418,73	221,60	,00	,00	,00	,00
	2005	28.368.334,65	111,14	,00	,00	,00	,00
	2003	374.679.950,25	,00	66.585.217,05	,00	66.585.217,05	,00
8.3 - ONERI NON RIPARTIBILI	2004	285.791.359,58	76,28	46.951.006,89	70,51	46.951.006,89	70,51
	2005	206.855.862,93	72,38	25.742.880,84	54,83	25.742.880,84	54,83

COMPETENZA - ENTRATA

Tabella 3a

PREVISIONI INIZIALI E LORO VARIAZIONI			
ANNO	PREVISIONI INIZIALI (COMPRESO AVANZO DI AMMINISTRAZIONE PRECEDENTE) (A) (Euro)	PREVISIONI DEFINITE (COMPRESO AVANZO DI AMMINISTRAZIONE PRECEDENTE) (B) (Euro)	VARIAZIONE PREVISIONI INIZIALI DEFINITIVE (B/A) (%)
2003	7.849.456.810,40	8.183.224.787,56	104,25
2004	7.574.399.043,03	8.104.580.048,50	107,00
2005	7.420.599.100,25	8.059.033.901,02	108,60

Tabella 3b

RAFFRONTO PREVISIONI - ACCERTAMENTI			
ANNO	PREVISIONI DEFINITIVE (ESCLUSO AVANZO DI AMMINISTRAZIONE PRECEDENTE) (A) (Euro)	ACCERTAMENTI (B) (Euro)	VARIAZIONE PREVISIONI ACCERTAMENTI (B/A) (%)
2003	5.269.881.375,18	5.015.343.567,87	95,17
2004	5.128.197.936,88	4.847.649.065,46	94,53
2005	5.073.720.067,35	4.802.245.769,55	94,65

Tabella 3c

RAFFRONTO ACCERTAMENTI - RISCOSSIONI					
ANNO	ACCERTAMENTI (A) (Euro)	RISCOSSIONI (B) (Euro)	RESIDUI ATTIVI DA RIPORTARE (C) (Euro)	VARIAZIONE RISCOSSIONI ACCERTAMENTI (B/A) (%)	VARIAZIONE RESIDUI ATTIVI DA RIPORTARE ACCERTAMENTI (C/A) (%)
2003	5.015.343.567,87	3.302.441.847,91	1.712.901.719,96	65,85	34,15
2004	4.847.649.065,46	3.505.809.495,43	1.341.839.570,03	72,32	27,68
2005	4.802.245.769,55	3.802.855.565,37	999.390.204,18	79,19	20,81

Tabella 3d

RAFFRONTO RESIDUI ATTIVI - RISCOSSIONI							
ANNO	RESIDUI ATTIVI INIZIALI (A) (Euro)	RISCOSSIONI (B) (Euro)	RESIDUI ELIMINATI (C) (Euro)	RESIDUI ATTIVI DA RIPORTARE (E) (Euro)	RISCOSSIONI SU RESIDUI ATTIVI INIZIALI (B/A) (%)	RESIDUI ELIMINATI SU RESIDUI ATTIVI INIZIALI (C/A) (%)	RESIDUI ATTIVI DA RIPORTARE SU RESIDUI ATTIVI INIZIALI (E/A) (%)
2003	5.412.120.153,01	2.993.948.314,51	67.904.367,81	2.350.267.470,69	55,32	1,25	43,43
2004	4.063.169.190,65	1.147.008.250,37	155.019.368,81	2.761.141.571,47	28,23	3,82	67,96
2005	4.102.981.141,50	637.215.445,78	135.349.585,06	3.330.416.110,66	15,53	3,29	81,17

COMPETENZA - SPESA

Tabella 4a

PREVISIONI INIZIALI E LORO VARIAZIONI

ANNO	PREVISIONI INIZIALI (COMPRESO SALDO NEGATIVO ESERCIZIO PRECEDENTE) (A) (Euro)	PREVISIONI DEFINITIVE (COMPRESO IL SALDO NEGATIVO ESERCIZIO PRECEDENTE) (B) (Euro)	VARIAZIONI PREVISIONI DEFINITIVE INIZIALI (B/A) (%)
2003	7.849.456.810,40	8.183.224.787,56	104,25
2004	7.574.399.043,03	8.104.580.048,50	107,00
2005	7.420.599.100,25	8.059.033.901,02	108,60

Tabella 4b

RAFFRONTO PREVISIONI - IMPEGNI

ANNO	PREVISIONI DEFINITIVE (ESCLUSO IL SALDO NEGATIVO ESERCIZIO PRECEDENTE) (A) (Euro)	IMPEGNI (B) (Euro)	VARIAZIONE IMPEGNI PREVISIONI DEFINITIVE (B/A) (%)
2003	8.183.224.787,56	4.991.757.214,94	61,00
2004	8.104.580.048,50	4.853.300.899,95	59,88
2005	8.059.033.901,02	4.761.069.736,21	59,08

Tabella 4c

RAFFRONTO IMPEGNI - PAGAMENTI

ANNO	IMPEGNI (A) (Euro)	PAGAMENTI (B) (Euro)	RESIDUI PASSIVI DA RIPORTARE (C) (Euro)	VARIAZIONE PAGAMENTI IMPEGNI (B/A) (%)	VARIAZIONE RESIDUI PASSIVI DA RIPORTARE IMPEGNI (C/A) (%)
2003	4.991.757.214,94	3.987.069.571,69	1.004.687.643,25	79,87	20,13
2004	4.853.300.899,95	3.998.008.547,66	855.292.352,29	82,38	17,62
2005	4.761.069.736,21	4.058.866.172,63	702.203.563,58	85,25	14,75

Tabella 4d

RAFFRONTO RESIDUI PASSIVI - PAGAMENTI

ANNO	RESIDUI PASSIVI INIZIALI (A) (Euro)	PAGAMENTI (B) (Euro)	RESIDUI ELIMINATI PER ECONOMIE (C) (Euro)	RESIDUI PASSIVI DA RIPORTARE (H) (Euro)	PAGAM ENTI SU RESIDU I PASSIV I (B/A) (%)	RESIDUI ELIMINATI SU RESIDUI PASSIVI (C/A) (%)	RESIDUI PASSIVI DA RIPORTAR E SU RESIDUI PASSIVI INIZIALI (H/A) (%)
2003	1.015.041.989,28	398.970.987,83	107.526.673,20	508.544.328,25	39,31	10,59	50,10
2004	1.513.231.971,50	508.691.746,97	169.497.430,69	835.042.793,84	33,62	11,20	55,18
2005	1.690.335.146,13	496.106.034,31	155.765.001,96	1.038.464.109,86	29,34	9,21	61,43

a 5a

ENTRATE DI COMPETENZA E DI CASSA - ESERCIZI 2003 - 2005

	RISCOSSIONI COMPLESSIVE (Euro)	MASSA RISCUOTIBILE (Euro)	RESIDUI ATTIVI INIZIALI (Euro)	ACCERTAMENT I (Euro)	STANZIAMENT O FINALE DI COMPETENZA (Euro)	RISCOSSIONI RESIDUI (Euro)	RESIDUI ATTIVI COMPLESSIVI (Euro)	RESIDUI ELIMINATI (Euro)	STANZIAMENTO FINALE DI CASSA (Euro)
3	6.296.390.162,42	10.682.001.528,19	5.412.120.153,01	5.015.343.567,87	5.269.661.375,18	2.993.948.314,51	4.063.169.190,65	67.904.367,81	10.541.996.993,71
4	4.652.817.745,80	9.191.367.127,53	4.063.169.190,65	4.847.649.065,46	5.128.197.936,88	1.147.008.250,37	4.102.961.141,50	155.019.368,81	8.871.880.126,24
5	4.440.071.011,15	9.176.701.208,85	4.102.981.141,50	4.802.245.759,55	5.073.720.067,35	637.215.445,78	4.329.806.314,84	136.349.585,06	8.985.026.153,31

ella 5b

INDICATORI FINANZIARI DELLE ENTRATE

ANNO	Capacità di entrata	Velocità di riscossione	Grado di realizzazione delle entrate	Indice di smaltimento dei residui attivi	Indice di accumulazione dei residui attivi	Indice di riscossioni dei residui attivi	Indice di attendibilità (scosta mento delle previsioni di cassa)
2003	58,94	60,38	95,17	56,57	-24,92	55,16	40,27
2004	50,62	52,22	94,53	32,04	0,98	53,92	47,56
2005	48,38	49,73	94,65	18,83	4,93	53,09	50,58

Grafico : Indicatori Finanziari delle Entrate

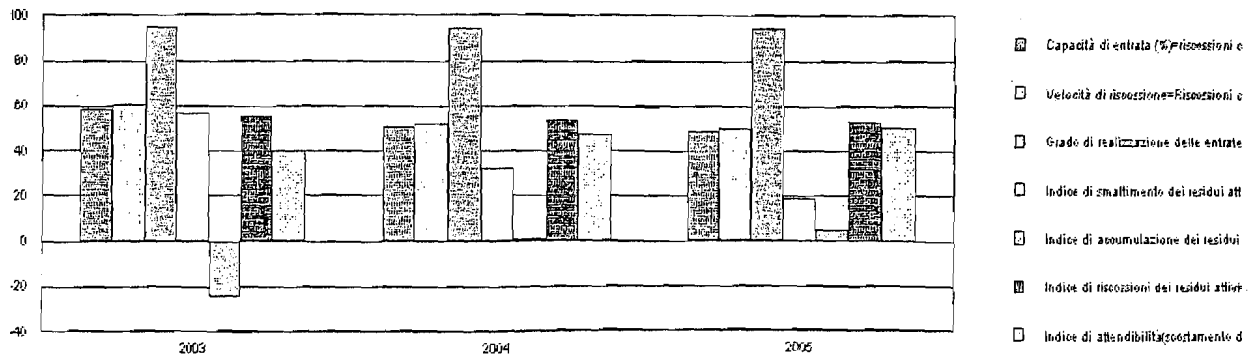


Tabella 6a

SPESE DI COMPETENZA E DI CASSA - ESERCIZI 2003 - 2005

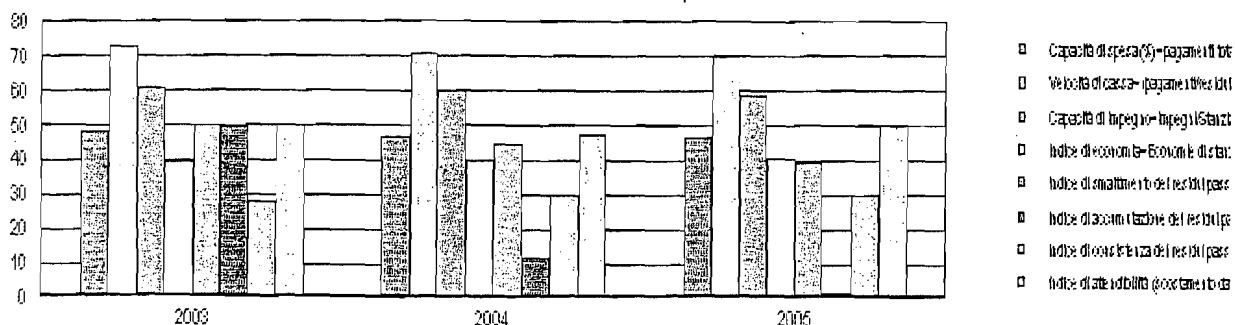
ANNO	MASSA SPENDIBILE (Euro)	STANZIAMENTI O FINALE COMPETENZA (Euro)	RESIDUI PASSIVI INIZIALI (Euro)	IMPEGNI (Euro)	PAGAMENTI TOTALI (Euro)	ECONOMIE DI STANZIAMENTI O (Euro)	RESIDUI PASSIVI DA RIPORTARE (Euro)	PAGAMENTI RESIDUI (Euro)	RESIDUI ELIMINATI (Euro)	STANZIAMENTI O FINALE DI CASSA (Euro)
2003	9.198.266.776,84	8.188.224.787,56	1.015.041.989,28	4.991.757.214,94	4.366.040.589,52	3.191.467.572,62	1.513.231.971,50	398.970.987,83	107.526.673,20	8.732.492.898,69
2004	9.617.812.020,00	8.104.580.048,50	1.513.231.971,50	4.863.300.899,95	4.506.700.294,63	3.251.279.148,55	1.690.335.146,13	508.691.746,97	169.497.430,69	8.590.998.753,98
2005	9.749.369.047,15	8.059.033.901,02	1.690.335.146,13	4.761.069.736,21	4.554.972.206,94	3.297.964.164,81	1.740.667.673,44	496.106.034,31	155.765.001,96	9.072.389.836,48

Tabella 6b

INDICATORI FINANZIARI DELLE SPESE

ANNO	Capacità di spesa	Velocità di cassa	Capacità di impegno	Indice di economia	Indice di smaltimento dei residui passivi	Indice di accumulazione dei residui passivi	Indice di consistenza dei residui passivi	Indice di attendibilità (scostamento dalle previsioni di cassa)
2003	47,68	73,02	61,00	39,00	49,90	49,08	27,51	49,77
2004	46,86	70,79	59,88	40,12	44,82	11,70	29,72	47,54
2005	46,72	70,32	59,08	40,92	39,50	1,41	30,01	49,79

Grafico: Indicatori Finanziari delle Spese



ella 7a

ANALISI DELLA GESTIONE DEI RESIDUI ATTIVI

	RESIDUI ATTIVI INIZIALI (A) (Euro)	RISCOSSIONI (B) (Euro)	RESIDUI ELIMINATI (C) (Euro)	RESIDUI ATTIVI DA RIPORTARE (E) (Euro)	RISCOSSIONI SU RESIDUI ATTIVI INIZIALI (B/A) (%)	RESIDUI ELIMINATI SU RESIDUI ATTIVI (C/A) (%)	RESIDUI ATTIVI DA RIPORTARE SU RESIDUI ATTIVI INIZIALI (E/A) (%)
03	5.412.120.153,01	2.993.948.314,51	67.904.367,81	2.350.267.470,69	55,32	1,25	43,43
04	4.063.169.190,65	1.147.008.250,37	155.019.368,81	2.761.141.571,47	28,23	3,82	67,96
05	4.102.981.141,50	637.215.445,78	135.349.585,06	3.330.416.110,66	15,53	3,29	81,17

lla 7a

ANALISI DELLA GESTIONE DEI RESIDUI PASSIVI

	RESIDUI PASSIVI INIZIALI (A) (Euro)	PAGAMENTI (B) (Euro)	RESIDUI ELIMINATI (C) (Euro)	RESIDUI PASSIVI DA RIPORTARE (E) (Euro)	PAGAMENTI SU RESIDUI PASSIVI INIZIALI (B/A) (%)	RESIDUI ELIMINATI SU RESIDUI PASSIVI (C/A) (%)	RESIDUI PASSIVI DA RIPORTARE SU RESIDUI PASSIVI INIZIALI (E/A) (%)
03	1.015.041.989,28	398.970.987,83	107.526.673,20	508.544.328,25	39,31	10,59	50,10
04	1.513.231.971,50	508.691.746,97	169.497.430,69	835.042.793,84	33,62	11,20	55,18
05	1.690.335.146,13	496.106.034,31	155.765.001,96	1.038.464.109,86	29,34	9,21	61,43

lla 7c

ANALISI DELLA GESTIONE DEI RESIDUI PERENTI

ANO	REISCRITTI (Euro)	IMPEGNATI E PAGATI (Euro)	PAGATI SU REISCRITTI (%)
2003	374.679.950,25	66.585.217,05	17,77
2004	285.791.359,58	46.951.006,89	16,43
2005	206.855.882,93	25.742.880,84	12,44

Grafico : Gestione Residui Attivi

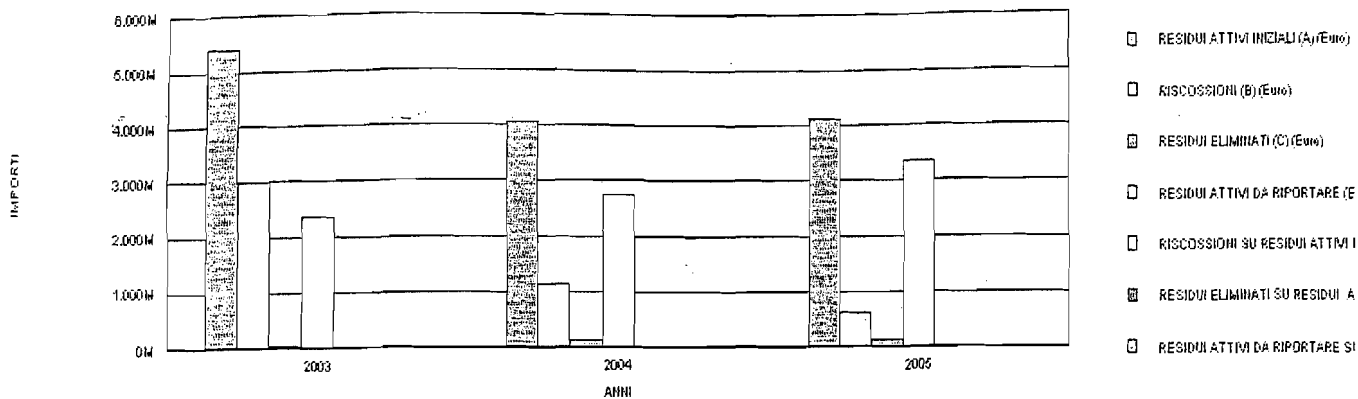
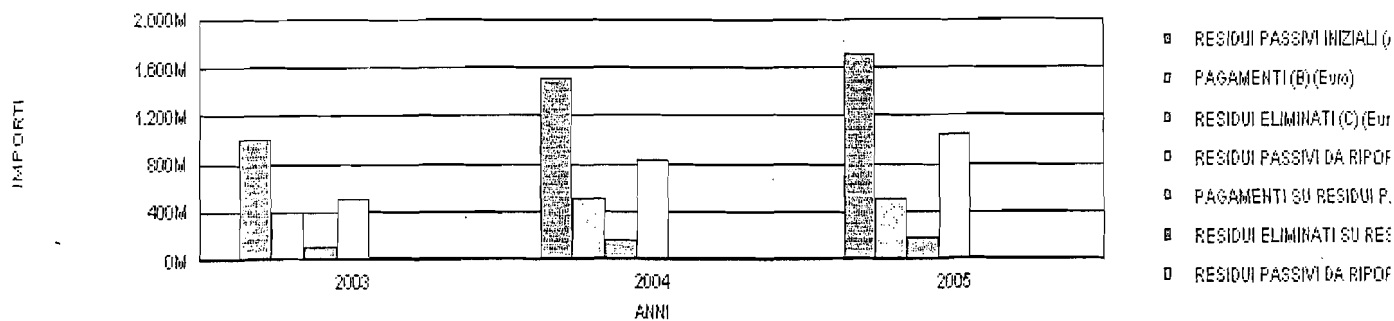


Grafico : Gestione Residui Passivi



RESIDUI PERENTI

DATI INIZIO PERENZIONE			IMPORTI RESIDUALI ALL'1.1.2006			INDICI DI SMALTIMENTO			
ANNO	Importo non vincolato	Importo vincolato	TOTALE	Importo non vincolato	Importo vincolato	TOTALE	non vincolati	vincolati	totale
a	b	c	d (b+c)	e	f	g (e+f)	%	%	%
1988	0,00	19.183.510,04	19.183.510,04	0,00	669.266,69	669.266,69	0,00	96,51	96,51
1989	0,00	3.356.969,84	3.356.969,84	0,00	10.220,02	10.220,02	0,00	99,70	99,70
1990	7.208.831,20	95.667.332,21	102.876.163,41	1.505.442,75	16.806.570,39	18.312.013,14	0,00	82,43	82,20
1991	0,00	5.697.604,16	5.697.604,16	0,00	3.776,44	3.776,44	0,00	99,93	99,93
1992	105.687.722,40	9.006.960,85	114.694.683,25	28.342.202,83	570.946,39	28.913.149,22	73,18	93,66	74,79
1993	73.173.133,23	46.295.070,90	119.468.204,13	12.960.778,23	8.794.478,62	21.755.256,85	0,00	81,00	81,79
1994	31.074.966,99	23.804.175,11	54.879.142,10	6.380.839,34	3.268.109,58	9.648.948,92	79,47	86,27	82,42
1995	13.677.298,81	12.231.071,63	25.908.370,44	1.916.457,00	1.675.463,06	3.591.920,06	85,99	86,30	86,14
1996	10.528.116,03	100.653.281,07	111.181.397,10	1.479.022,27	23.749.804,90	25.228.827,17	85,95	76,40	77,31
1997	11.538.186,09	34.894.239,01	46.432.425,10	610.613,14	5.730.434,10	6.341.047,24	94,71	83,58	86,34
1998	11.650.261,36	39.602.168,92	51.252.430,28	2.903.043,53	10.885.893,09	13.788.936,62	75,08	72,51	73,10
1999	11.461.061,85	138.984.792,61	150.445.854,46	4.654.543,68	27.731.184,32	32.385.728,00	59,39	80,05	78,47
2000	6.943.744,47	1.964.204,43	8.907.948,90	3.695.094,05	413.040,26	4.108.134,31	46,79	78,97	53,88
2001	7.743.329,06	48.974.496,13	56.717.825,19	5.284.546,38	38.479.957,63	43.764.504,01	31,75	21,43	22,84
2002	11.750.183,16	11.612.970,88	23.363.154,04	8.193.398,23	9.397.875,17	17.591.273,40	30,27	19,07	24,71
2003	8.707.183,89	47.966.414,28	56.673.598,17	8.707.183,89	47.966.414,28	56.673.598,17	0,00	0,00	0,00
TOTALI	311.144.018,54	639.895.262,07	951.039.280,61	86.633.165,32	196.153.434,94	282.786.600,26	72,16	69,35	70,27

CAPACITA' DI SMALTIMENTO DEI RESIDUI PERENTI - Grafico tabella n. 8

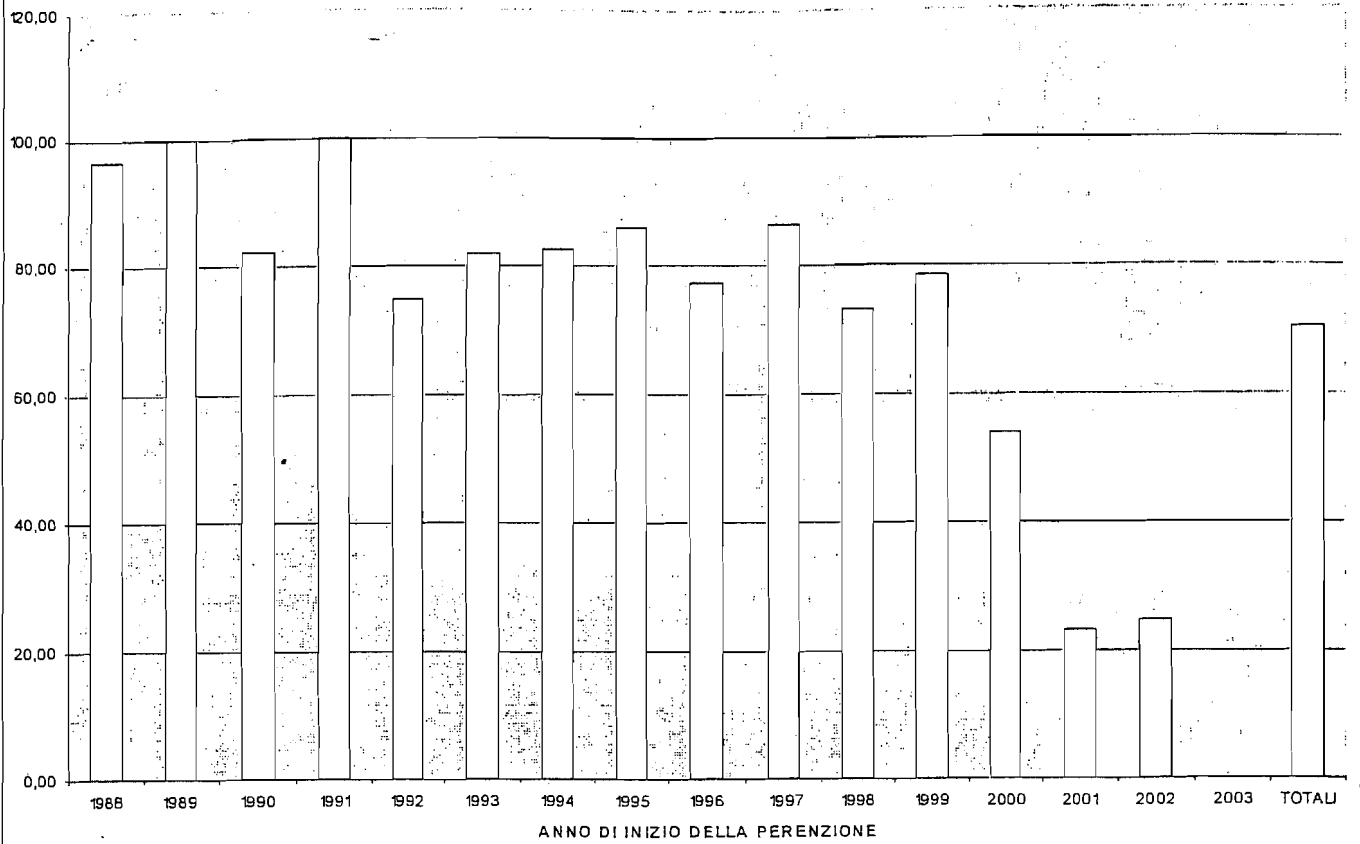


Tabella n. 9				
Esposizione debitoria regionale - Mutui a carico della Regione				
Quota Capitale - Anni 2003-2005				
				(In ml di euro)
A	Consistenza	In Aumento	In Diminuzione	Consistenza
N	all'1.1			al 31.12
N				
I				
2003	316,00	344,00	51,00	609,00
2004	609,00	254,00	137,00	726,00
2005	726,00	0,00	58,00	668,00

Tabella n. 10a

LEGENDA INDICATORI FINANZIARI	
ENTRATE	
INDICATORI	FORMULA
Capacità di entrata	Rc/Mr
Velocità di riscossione	$Rc/(Rai+A)$
Grado di realizzazione dell'entrata	$A/Sfco$
Indice di smaltimento dei residui attivi	$(Rr+Rae)/Rai$
Indice di accumulazione dei residui attivi	$(Rac-Rai)/Rai$
Indice di consistenza dei residui attivi	$Rac/(A+(Rai-Rr-Rae))$
Indice di attendibilità (scostamento dalle previsioni di cassa)	$(Sfca-Rc)/Sfca$
LEGENDA	CODICI
Riscossioni complessive	Rc
Massa riscuotibile	Mr
Residui attivi iniziali	Rai
Accertamenti	A
Stanziamento finale di competenza	Sfco
Riscossioni residui	Rr
Residui attivi complessivi	Rac
Residui eliminati	Rae
Stanziamento finale di cassa	Sfca

Tabella n. 10b

LEGENDA INDICATORI FINANZIARI

SPESA

INDICATORI	FORMULA
Capacità di spesa	P/Ms
Velocità di cassa	$P/(Rpi+I)$
Capacità di impegno	$I/Sfco$
Indice di economia	$E/Sfco$
Indice di smaltimento dei residui passivi	$(Pr+Rpe)/Rpi$
Indice di accumulazione dei residui passivi	$(Rpc-Rpi)/Rpi$
Indice di consistenza dei residui passivi	$Rpc/(I+(Rpi-Pr-Rpe))$
Indice di attendibilità (scostamento dalle previsioni di cassa)	$(Sfca-P)/Sfca$

LEGENDA	CODICI
Massa spendibile	Ms
Stanziamiento finale di competenza	Sfco
Residui passivi iniziali	Rpi
Impegni	I
Pagamenti totali	P
Economie di stanziamento	E
Residui passivi da riportare	Rpc
Pagamenti residui	Pr
Residui eliminati	Rpe
Stanziamiento finale di cassa	Sfca

PARTE SECONDA

CONTO GENERALE DEL PATRIMONIO

1 - IL CONTO GENERALE DEL PATRIMONIO.

Come previsto dall'art. 54 e seguenti della L.R. n. 8/2002, il rendiconto generale comprende il conto finanziario relativo alla gestione del bilancio ed il conto del patrimonio.

Mentre il primo si riallaccia al bilancio di previsione e mette in rilievo le entrate accertate e riscosse e le spese impegnate e pagate, tanto sulla competenza che sui residui, il secondo evidenzia la consistenza e la composizione iniziale e finale del patrimonio, nonché le variazioni in esso intervenute in corso d'esercizio per effetto della gestione del bilancio o per altre cause.

Il conto generale del patrimonio riporta le attività e passività finanziarie (patrimonio finanziario), il valore dei beni mobili e immobili (patrimonio permanente) e ogni altra attività e passività riconducibile alla sfera giuridico-patrimoniale dell'Ente.

Le componenti del patrimonio finanziario sono le stesse che danno luogo al risultato d'amministrazione desumibile dal conto del bilancio (fondo di cassa, residui attivi e residui passivi).

Data l'intima correlazione che sussiste tra l'aspetto finanziario della gestione e quello patrimoniale, è necessario che le voci del conto patrimoniale, riflettenti variazioni dipendenti da operazioni finanziarie, corrispondano alle voci del conto consuntivo rappresentanti i fatti di gestione che hanno determinato il mutamento nella sfera patrimoniale.

E', quindi, di tutta evidenza la necessità di costruire un sistema di scritture inventariali che consenta la rilevazione dei punti di concordanza tra la contabilità finanziaria e quella patrimoniale..

Il conto patrimoniale dell'esercizio 2005 chiude con un miglioramento patrimoniale di euro 2.497.545.813,14.

Il quadro riassuntivo dei valori patrimoniali e il complesso delle variazioni intervenute nel corso dell'esercizio si desumono dalle sezioni che compongono il Conto generale del patrimonio.

Per quanto riguarda le variazioni intervenute nel patrimonio permanente, i criteri di valutazione che hanno orientato le suddette operazioni sono così sintetizzati:

- i beni mobili di uso durevole sono stati valutati in base al prezzo di acquisto, diminuito di opportune quote di ammortamento figurativo;
- i beni di normale consumo sono stati valutati in base al prezzo d'acquisto, con l'aggiornamento ai valori correnti di mercato;
- per i beni per i quali non è stato possibile ancorare la valutazione al criterio del costo, il "valore di stima" è stato ricavato dalla risultante di diversi elementi di valutazione con riferimento al tipo del bene, alla destinazione o utilizzazione, allo stato d'uso o di conservazione, ai prezzi di mercato, ecc.

Tra gli elementi patrimoniali attivi e passivi evidenziata la prevalenza della componente finanziaria che, in definitiva, è quella che condiziona l'entità del patrimonio netto.

Tra le passività risultano iscritti i residui perenti in quanto, se pur eliminati dalle scritture finanziarie, rappresentano dei debiti a carico della Regione.

Sempre nel passivo, sono iscritte le economie emergenti dal conto finanziario che vanno reiscritte nel bilancio 2006, quali componenti dell'avanzo di amministrazione. Esse vanno intese quali poste rettificative della componente finanziaria del patrimonio.

Il conto generale del patrimonio della Regione è suddiviso nelle seguenti sezioni:

Sezione I - Conti generali. Questi conti generali, preceduti da un conto sintetico che li riassume, sono distinti con i numeri 1, 2, 3 e 4.

Essi danno la consistenza al principio e alla fine dell'esercizio, nonché le variazioni in aumento e in diminuzione per le varie attività e passività della Regione.

Sezione II - Dimostrazione dei punti di concordanza tra il conto del bilancio e quello del patrimonio. Tale sezione riassume i movimenti patrimoniali derivanti dagli accertamenti di competenza del bilancio e determina l'ammontare dell'entrata netta e quello della spesa netta corrispondenti al beneficio o alla perdita apportati dalla gestione di competenza del bilancio al patrimonio.

Sezione III - Conto generale delle rendite e delle spese. E' questo il conto economico del rendiconto dal quale risultano i profitti e le perdite dovuti tanto alla gestione del bilancio, quanto alla gestione del patrimonio.

Il Conto generale del patrimonio contiene, inoltre, l'elenco dei beni immobili di proprietà della Regione nonché l'elenco delle partecipazioni in società di capitale.

2 - RISULTATI GENERALI DELLA GESTIONE PATRIMONIALE.

La gestione dell'esercizio finanziario 2005 ha prodotto un miglioramento patrimoniale complessivo di euro 2.497.545.813,14 come appare dalle seguenti risultanze:

Consistenza

<u>Attività</u>	<u>al 1 gennaio 2005</u>	<u>al</u> <u>31 dicembre 2005</u>	<u>Differenze</u>
Attività Finanziarie	4.869.196.531,81	4.987.115.587,45	117.919.055,64
Attività Patrimoniali	89.998.918,63	2.442.310.426,18	2.352.311.507,55
Totale attività	4.959.195.450,44	7.429.426.013,63	2.470.230.563,19
<u>Passività</u>	<u>al 1 gennaio 2005</u>	<u>al 31</u> <u>dicembre 2005</u>	<u>Differenze</u>
Passività Finanziarie	1.883.882.698,14	1.940.025.540,25	56.142.842,11
Passività Patrimoniali	965.107.146,37	881.649.054,31	- 83.458.092,06
Totale Passività	2.848.989.844,51	2.821.674.594,56	-27.315.249,95
Aumento Attività	2.470.230.563,19	27.315.249,95	2.497.545.813,14

Dal riassunto che precede si rileva, pertanto, che:

	Al 1 gennaio 2005	Al 31 dicembre 2005
ATTIVITA'	4.959.195.450,44	7.429.426.013,63
PASSIVITA'	2.848.989.844,51	2.821.674.594,56
ECEDENZA ATTIVA	2.110.205.605,93	4.607.751.419,07
ECEDENZA PASSIVA		
Miglioramento		2.497.545.813,14

Di seguito vengono illustrate sommariamente le cause dei miglioramenti e dei peggioramenti della sostanza patrimoniale, imputabili essenzialmente alle rettificazioni e ai più esatti accertamenti registratisi nelle attività e passività finanziarie nonché, sul versante delle attività e passività patrimoniali, agli acquisti di beni mobili e all'acquisizione di partecipazioni azionarie con fondi di bilancio, alle rettificazioni di valore, alle estinzioni di debiti, agli introiti per accensione di mutui, alle partecipazioni e trasformazioni. La tavola 1 espone il prospetto riassuntivo delle variazioni avvenute durante l'anno finanziario 2005 nel patrimonio della Regione. E' appena il caso di sottolineare ancora che è in corso un'indagine conoscitiva per un più esatto accertamento quantitativo e qualitativo dei beni mobili e immobili di proprietà della Regione.

Prospetto riassuntivo delle variazioni avvenute durante l'anno finanziario 2005 nel patrimonio della Regione

Conti Generali	Cause che hanno determinato le variazioni	Miglioramenti	Note	Peggioramenti	Note	Saldo
1 - ATTIVITA' FINANZIARIE	Accertamenti di bilancio (entrate)	7.837.964.242,06		0,00		0,00
	Rettificazioni e più esatti accertamenti (aumento residui attivi)	0,00		0,00		0,00
	Rettificazioni e più esatti accertamenti (riduzione residui attivi)			135.350.777,09		135.350.777,09
		7.837.964.242,06		135.350.777,09		7.702.613.464,97
2 - PASSIVITA' FINANZIARIE	Accertamenti di bilancio (spese)			7.796.789.400,75		
	Compensazioni e trasformazioni (residui passivi in perenzione)	0,00				
	Rettificazioni e più esatti accertamenti (eliminazione residui passivi)	155.952.149,31				
		155.952.149,31		7.796.789.400,75		-7.640.837.251,44
3 - ATTIVITA' PATRIMONIALI	Acquisti con fondi di bilancio (beni mobili)	268.711,57				
	Sopraavvenienze, rettificazioni, rivalutazione ed altre cause (rettificazioni beni immobili)	2.326.904.187,10		0,00		
	Partecipazioni azionarie acquisite con fondi di bilancio	27.025.425,69				
	Insusistenze, rettificazioni, rivalutazioni ed altre cause (perdite partecipazioni azionarie)			1.886.816,81		
		2.354.198.324,36		1.886.816,81		
4 - PASSIVITA' PATRIMONIALI	Estinzione di debiti (rate mutui)	57.715.211,22				
	Compensazioni e trasformazioni (residui perenti pagati nell'esercizio)	25.742.880,84				
	Introiti per accensioni debiti (Mutui)					
	Compensazioni e trasformazioni (residui perenti di nuova formazione)			0,00		
		83.458.092,06		0,00		83.458.092,06
	Miglioramento patrimoniale					2.497.545.813,14

3 - Concordanza del conto del bilancio con quello del patrimonio.

Nel prospetto della Sezione II del Conto del patrimonio viene messo in evidenza l'ammontare degli elementi patrimoniali non finanziari che hanno influito negli accertamenti del bilancio.

Risulta:		
1) che concorrono a formare entrate di bilancio:		
- diminuzione di attività	euro	1.886.816,81
2) che derivano da spese di bilancio:		
aumenti di attività per nuovi acquisti di beni e partecipazioni	euro	0,00
diminuzione di passività per estinzione di debiti	euro	85.344.908,87
con un miglioramento patrimoniale di	euro	83.458.092,06
La consistenza patrimoniale non finanziaria, quindi,		
si trova migliorata di	euro	83.458.092,06
Se all'avanzo finanziario risultante dal bilancio di competenza in	euro	41.174.841,31
si aggiunge il suddetto miglioramento di	euro	83.458.092,06
si ha che l'esercizio del bilancio ha recato al patrimonio un miglioramento di		124.632.933,37
Infatti dal prospetto della Sezione II in esame si rileva che le entrate accertate con il bilancio, dedotti i movimenti patrimoniali, ammontano a:	euro	7.836.077.425,25
e che le spese impegnate depurate dei movimenti patrimoniali ascendono a:	euro	7.711.444.491,88
con la differenza della predetta somma di	euro	124.632.933,37

4 - Elementi costituenti il risultato economico dell'esercizio.

L'ammontare dei fatti di gestione modificativi, cioè: rendite, spese, sopravvenienze, cessazione di attività, ecc, che hanno determinato il miglioramnto patrimoniale di euro 2.497.545.813,14 viene riepilogato nel conto generale riassuntivo delle rendite e delle spese della Sezione III, di cui si presentano, qui di seguito, le risultanze:

1) <u>Gestione del bilancio di competenza:</u>		
Le entrate di bilancio di competenza, depurate dei movimenti patrimoniali (vedasi Sezione II del rendiconto), hanno dato una rendita netta di	euro	7.836.077.425,25
mentre le spese di bilancio, pure depurate dei movimenti patrimoniali (vedasi Sezione II del rendiconto), sono state di	euro	7.711.444.491,88
con una differenza positiva di	euro	124.632.933,37
2) <u>Gestione dei residui di bilancio:</u>		
L'aumento dei residui attivi per rettificazioni e l'ammontare dei residui passivi eliminati per rettificazioni, ammontano a (vedasi Sezione III)	euro	155.952.149,31
cui si contrappone la diminuzione dei residui attivi eliminati per rettificazione(vedasi Sezione III)	euro	135.350.777,09
comporta una differenza positiva di	euro	20.601.372,22
3) <u>Gestione dal patrimonio non finanziario:</u>		
In tale gestione si evidenziano (vedasi Sezione III):		
Diminuzione nei beni immobili, mobili e beni diversi	euro	1.886.816,81
Aumenti nei beni immobili, mobili e beni Diversi	euro	2.354.198.324,36
con una differenza positiva di	euro	2.352.311.507,55
Miglioramento patrimoniale determinato dalle gestioni	euro	2.497.545.813,14

Dagli elementi di gestione sopra esposti si rileva che la gestione del bilancio di competenza ha concorso positivamente alla formazione del netto patrimoniale per euro 124.632.933,37, che la gestione dei residui di bilancio ha concorso positivamente alla formazione del netto patrimoniale per euro 20.601.372,22, che la gestione del patrimonio non finanziario ha concorso positivamente alla formazione del netto patrimoniale per euro 2.352.311.507,55 e che il risultato finale delle tre gestioni globalmente considerate ha determinato un miglioramento netto complessivo di euro 2.497.545.813,14, in concordanza con il risultato dimostrato nella sezione I inerente ai conti generali

Allegato N.ro 1 alla
Deliberazione N.ro 265
del 29.05.2008

REGIONE CALABRIA

CONTO GENERALE DEL PATRIMONIO - ANNO 2005

SEZIONE PRIMA

CONTI GENERALI

1



REGIONE CALABRIA
 DIPARTIMENTO 4* - BILANCIO E FINANZE
 Settore n. 13 - RAGIONERIA GENERALE
 Servizio n. 34 - Contabilità - Rendicontazione e risultati gestionali

SEZIONE PRIMA

RIASSUNTO DEI CONTI GENERALI					
n. conto	ATTIVITA'	Consistenza all'1-01-2005	Variazioni		Consistenza al 31-12-2005
			In aumento	in diminuzione	
1	ATTIVITA' FINANZIARIE	4.869.196.531,81	8.710.615.766,25	8.592.696.710,61	4.987.115.587,45
3	ATTIVITA' PATRIMONIALI	89.998.918,63	2.354.198.324,36	1.886.816,81	2.442.310.426,18
	TOTALI	4.959.195.450,44	11.064.814.090,61	8.594.583.527,42	7.429.426.013,63
	AUMENTO NELLA CONSISTENZA DELLE ATTIVITA'		2.470.230.563,19		
	ECCEDENZA DELLE PASSIVITA'				
	al 1° gennaio				
	al 31 dicembre				
	Saldo				
	TOTALE	4.959.195.450,44	2.470.230.563,19		7.429.426.013,63

n. conto	PASSIVITA'	Consistenza all'1-01-2005	Variazioni		Consistenza al 31-12-2005
			In aumento	In diminuzione	
2	PASSIVITA' FINANZIARIE	1.883.882.698,14	709.449.970,02	653.307.127,97	1.940.025.540,25
4	PASSIVITA' PATRIMONIALI	965.107.146,37	0,00	83.458.092,06	881.649.054,31
	TOTALI	2.848.989.844,51	709.449.970,02	736.765.219,97	2.821.674.594,56
	AUMENTO NELLA CONSISTENZA DELLE PASSIVITA'		-27.315.249,95		
	ECCEDENZA DELLE ATTIVITA'				
	al 1° gennaio	2.110.205.605,93			
	al 31 dicembre				4.607.751.419,07
	Saldo		2.497.545.813,14		
	TOTALE	4.959.195.450,44	2.470.230.563,19		7.429.426.013,63

DIMOSTRAZIONE DEL SALDO PATRIMONIALE

Saldo patrimoniale risultante dalla parte attiva.....	<u>2.470.230.563,19</u>
Saldo patrimoniale risultante dalla parte passiva.....	<u>27.315.249,95</u>
Saldo patrimoniale dell'esercizio (miglioramento patrimoniale)	<u>2.497.545.813,14</u>



CONTI GENERALI DELLE ATTIVITA' E PASSIVITA' FINANZIARIE

1 - ATTIVITA' FINANZIARIE	Allegati	Consistenza all'1-01-2005	Variazioni		Consistenza al 31-12-2005
			In aumento	In diminuzione	
RESIDUI ATTIVI					
Consistenza al 1° gennaio		4.384.224.440,49			
Residui riscossi nell'esercizio depurati da movimenti patrimoniali					
Residui riscossi nell'esercizio riguardanti movimenti patrimoniali				872.651.524,19	
Residui eliminati per accertata insussistenza				135.350.777,09	
Maggior/minori entrate accertate					
Entrate di competenza rimaste da riscuotere al 31 dicembre			1.200.198.460,77		
Consistenza al 31 dicembre					4.576.420.599,98
FONDO DI CASSA					
Consistenza al 1° gennaio		484.972.091,32			
Riscossioni in conto competenza			6.637.765.781,29		
Riscossioni in conto residui			872.651.524,19		
Pagamenti in conto competenza				7.087.339.430,73	
Pagamenti in conto residui				497.242.767,66	
Variazioni				112.210,94	
Consistenza al 31 dicembre					410.694.987,47
Totalli		4.869.196.531,81	8.710.615.766,25	8.592.696.710,61	4.987.115.587,45
Aumento nella consistenza delle attività			117.919.055,64		
ECCEDENZA DELLE PASSIVITA'					
al 1° gennaio					
al 31 dicembre					
Saldo					
TOTALE		4.869.196.531,81	117.919.055,64		4.987.115.587,45

2 - PASSIVITA' FINANZIARIE	Allegati	Consistenza all'1-01-2005	Variazioni		Consistenza al 31-12-2005
			In aumento	In diminuzione	
RESIDUI PASSIVI					
Consistenza al 1° gennaio		1.883.882.698,14			
Residui pagati nell'esercizio depurati da movimenti patrimoniali					
Residui pagati nell'esercizio riguardanti movimenti patrimoniali				497.242.767,66	
Residui eliminati in economia				99.278.551,14	
Residui eliminati in pertinenza				56.673.598,17	
Spese di competenza rimaste da pagare al 31 dicembre			709.449.970,02		
Variazioni				112.210,94	
Consistenza al 31 dicembre					1.940.025.540,25
Totalli		1.883.882.698,14	709.449.970,02	653.307.127,91	1.940.025.540,25
Aumento nella consistenza delle passività			56.142.842,11		
ECCEDENZA DELLE ATTIVITA'					
al 1° gennaio		2.985.313.833,67			
al 31 dicembre					3.047.090.047,20
Saldo			61.776.213,53		
TOTALE		4.869.196.531,81	117.919.055,64		4.987.115.587,45



REGIONE CALABRIA
DIPARTIMENTO 4* - BILANCIO E FINANZE
Settore n. 13 - RAGIONERIA GENERALE
Servizio n. 34 - Contabilità - Rendicontazione e risultati gestionali

SEZIONE PRIMA
CONTI GENERALI N. 3 E 4

CONTI GENERALI DELLE ATTIVITA' E PASSIVITA' PATRIMONIALI											
3 - ATTIVITA' PATRIMONIALI	Allegati	Consistenza all'1-01-2005	Variazioni		Consistenza al 31-12-2005	4 - PASSIVITA' PATRIMONIALI	Allegati	Consistenza all'1-01-2005	Variazioni		Consistenza al 31-12-2005
			In aumento	In diminuzione					In aumento	In diminuzione	
BENI IMMOBILI											
Consistenza al 1° gennaio		51.293.048,42				Consistenza al 1° gennaio		726.266.793,68			
Variazioni avvenute durante l'esercizio			2.326.904.187,10	0,00		Variazioni avvenute durante l'esercizio			0,00	57.715.211,22	
Sopravvenienze ed insussistenze						Sopravvenienze ed insussistenze					
Rettificazioni			0,00			Rettificazioni					
Consistenza al 31 dicembre					2.378.197.235,52	Consistenza al 31 dicembre					668.551.582,46
BENI MOBILI						DEBITI - MUTUI E PRESTITI					
Consistenza al 1° gennaio		8.676.111,88				Consistenza al 1° gennaio		238.840.352,69			
Variazioni avvenute durante l'esercizio			268.711,57	0,00		Variazioni avvenute durante l'esercizio				25.742.880,84	
Sopravvenienze ed insussistenze						Eliminazioni per prescrizione				0,00	
Rettificazioni						Residui parenti di nuova formazione					
Consistenza al 31 dicembre					8.944.823,45	Consistenza al 31 dicembre					213.097.471,85
CREDITI - TITOLI DI CREDITO E ATTIVITA' DIVERSE						PASSIVITA' DIVERSE					
Consistenza al 1° gennaio		30.029.758,33				Consistenza al 1° gennaio					
Variazioni avvenute durante l'esercizio			27.025.425,69	1.886.816,81		Variazioni avvenute durante l'esercizio					
Sopravvenienze ed insussistenze						Sopravvenienze ed insussistenze					
Rettificazioni						Rettificazioni					
Consistenza al 31 dicembre					55.168.367,21	Consistenza al 31 dicembre					
TOTALI		89.998.918,63	2.354.198.324,36	1.886.816,81	2.442.310.426,18	TOTALI		965.107.146,37	0,00	83.458.092,06	881.649.054,31
AUMENTO NELLA CONSISTENZA DELLE ATTIVITA'			2.352.311.507,55			DIMINUIZIONE NELLA CONSISTENZA DELLE PASSIVITA'			-83.458.092,06		
ECCEDENZA DELLE PASSIVITA'						ECCEDENZA DELLE ATTIVITA'					
al 1° gennaio						al 1° gennaio		-875.108.227,74			
al 31 dicembre						al 31 dicembre					1.560.661.371,87
Saldo						Saldo			2.435.769.599,61		
TOTALE		89.998.918,63	2.352.311.507,55		2.442.310.426,18	TOTALE		89.998.918,63	2.352.311.507,55		2.442.310.426,18

REGIONE CALABRIA

CONTO GENERALE DEL PATRIMONIO - ANNO 2005

SEZIONE SECONDA

DIMOSTRAZIONE DEI PUNTI DI CONCORDANZA TRA GLI ACCERTAMENTI DI COMPETENZA DEL
BILANCIO ED IL CONTO DEL PATRIMONIO



DIMOSTRAZIONE DEI PUNTI DI CONCORDANZA TRA GLI ACCERTAMENTI DI COMPETENZA DEL BILANCIO ED IL CONTO DEL PATRIMONIO											
Titoli	CONTO DELL'ENTRATA ACCERTATA IN BILANCIO IN RELAZIONE AL CONTO PATRIMONIALE					Are	CONTO DELLA SPESA IMPEGNATA IN BILANCIO IN RELAZIONE AL CONTO PATRIMONIALE				
	DESCRIZIONE DELLE ENTRATE DEL BILANCIO	TOTALE ACCERTAMENTI	Entrate patrimoniali		Totale accertamenti depurati dei movimenti patrimoniali		DESCRIZIONE DELLE SPESE DEL BILANCIO	TOTALE IMPEGNI	Spese inerenti al patrimonio		Totale accertamenti depurati dei movimenti patrimoniali
			Diminuzione di attività	Aumento di passività					Aumento di attività	Diminuzione di passività	
1	Entrate derivanti da tributi propri della regione, dal gettito dei tributi erariali e quote di essi devoluti alla regione	3.387.686.694,53			3.387.686.694,53	1	SERVIZI GENERALI	324.883.834,67	0,00	324.883.834,67	
2	Entrate derivanti da contributi e trasferimenti di parte corrente dello Stato, dell'Unione Europea e di altri soggetti	386.067.869,99			386.067.869,99	2	SVILUPPO ECONOMICO	527.879.179,19	0,00	527.879.179,19	
3	Entrate extratributarie	22.422.179,15	1.886.816,81		20.535.362,34	3	USO E SALVAGUARDIA DEL TERRITORIO	686.460.451,43	0,00	686.460.451,43	
4	Entrate derivanti da alienazione di beni patrimoniali, da trasformazione di capitale, da riscossione di crediti e da trasferimenti in conto capitale	996.004.029,94			996.004.029,94	4	ISTRUZIONE-FORMAZIONE PROFESSIONALE E LAVORO	170.099.969,07	0,00	170.099.969,07	
5	Entrate derivanti da mutui, prestiti ed altre operazioni creditizie	10.064.995,94	0,00		10.064.995,94	5	ATTIVITA' CULTURALI SPORTIVE-RICREATIVE E DEL CULTO	56.093.421,68	0,00	56.093.421,68	
6	Entrate per contabilità speciali	3.035.718.472,51			3.035.718.472,51	6	SERVIZI ALLA PERSONA	2.967.980.835,14	0,00	2.966.094.018,33	
						7	DIFESA CIVILE E SICUREZZA	1.929.164,19		25.742.880,84	
						8	ONERI NON RIPARTIBILI	25.742.880,84		57.715.211,22	
						9	CONTABILITA' SPECIALI	3.035.719.664,54		-23.813.716,85	

Risultanze:

Movimenti patrimoniali	1.886.816,81
Entrate depurate	7.836.077.425,23
ACCERTAMENTO TOTALE SECONDO BILANCIO	7.837.964.242,06

Risultanze:

Movimenti patrimoniali	85.344.908,87
Spese depurate	7.711.444.491,88
IMPEGNO TOTALE SECONDO BILANCIO	7.796.789.400,75

RIEPILOGO

	Accertamenti di bilancio	Movimenti patrimoniali	Somme depurate
Entrate	7.837.964.242,06	1.886.816,81	7.836.077.425,23
Spese	7.796.789.400,75	85.344.908,87	7.711.444.491,88

Miglioramento patrimoniale derivante dalla gestione del bilancio che trova riscontro: 124.632.933,37

a) nell'avanzo di bilancio dell'esercizio in 41.174.841,31

b) nell'eccedenza delle spese sulle entrate per movimenti patrimoniali 83.458.092,06

Miglioramento patrimoniale **124.632.933,37**

REGIONE CALABRIA

CONTO GENERALE DEL PATRIMONIO - ANNO 2005

SEZIONE TERZA

CONTO GENERALE DELLE RENDITE E DELLE SPESE

7



REGIONE CALABRIA

DIPARTIMENTO 4^o - BILANCIO E FINANZE
Settore n. 13 - RAGIONERIA GENERALE
Servizio n. 34 - Contabilità - Rendicontazione e risultati gestionali

SEZIONE TERZA

CONTO GENERALE DELLE RENDITE E DELLE SPESE E DI ALTRI AUMENTI E DIMINUZIONI PATRIMONIALI					
PARTE ATTIVA		SOMME	PARTE PASSIVA		SOMME
GESTIONE DEL BILANCIO DI COMPETENZA			GESTIONE DEL BILANCIO DI COMPETENZA		
Entrate di bilancio depurate dei movimenti patrimoniali		7.836.077.425,25	Spese di bilancio depurate dei movimenti patrimoniali		7.711.444.491,68
GESTIONE DEI RESIDUI DI BILANCIO			GESTIONE DEI RESIDUI DI BILANCIO		
Diminuzione nei residui passivi per rettificazione e più esatti accertamenti		155.952.149,31	Diminuzione nei residui attivi per rettificazione e più esatti accertamenti		135.350.777,09
Aumenti dei residui attivi per rettificazioni e più esatti accertamenti		0,00	Aumenti dei residui passivi per rettificazioni e più esatti accertamenti		
Spese imputate ai residui passivi per acquisti di attività ed estinzioni di passività		0,00	Entrate imputate ai residui attivi per alienazioni, diminuzione di attività ed accensioni di passività		135.350.777,09
GESTIONE DEL PATRIMONIO NON FINANZIARIO			GESTIONE DEL PATRIMONIO NON FINANZIARIO		
Aumenti nei crediti e titoli di credito e depositi fruttiferi:			Diminuzioni nei crediti, titoli di credito e depositi fruttiferi:		
per rettificazioni e più esatti accertamenti		27.025.425,69	per rettificazioni e più esatti accertamenti		
per sopravvenienze attive			per cessazioni, perdite, ecc.		1.886.816,81
Aumento nei beni immobili, mobili e beni diversi:			per sopravvenienze passive		
per rettificazioni e più esatti accertamenti		2.327.172.898,67	Diminuzioni nei beni immobili, mobili e beni diversi:		
per sopravvenienze attive		0,00	per rettificazioni e più esatti accertamenti		0,00
Diminuzione nelle passività diverse:			per cessazioni, perdite, dismissioni: beni mobili, ecc		0,00
per rettificazioni e più esatti accertamenti			Aumenti nelle passività diverse:		
per cessazioni, abbuoni, ecc. di passività varie		2.354.198.324,36	per rettificazioni e più esatti accertamenti		1.886.816,81
TOTALE		10.346.227.898,92	TOTALE		7.848.682.085,78
Saldo		2.497.545.813,14	Saldo		
TOTALE		12.843.773.712,06	TOTALE		7.848.682.085,78

RAFFRONTO DELLE RISULTANZE DELLA SEZIONE I^a - (CONTI GENERALI) E DELLA SEZIONE III^a (CONTO ECONOMICO)

CONTO DELLE RENDITE E DELLE SPESE - SEZIONE III ^a		SOMME	RISULTANZE DELLA SITUAZIONE PATRIMONIALE - SEZIONE I ^a		SOMME
Entrate ed altri aumenti attivi		10.346.227.898,92	ECCEDENZA DELLE ATTIVITA' AL 1° GENNAIO 2005		2.110.205.605,93
Spese ed altre diminuzioni		7.848.682.085,78	ECCEDENZA DELLE ATTIVITA' AL 31 DICEMBRE 2005		4.607.751.419,07
					0,00
AUMENTO DELLA CONSISTENZA PATRIMONIALE		2.497.545.813,14	AUMENTO DELLA CONSISTENZA PATRIMONIALE		2.497.545.813,14

8

REGIONE CALABRIA

CONTO GENERALE DEL PATRIMONIO - ANNO 2005

INVENTARIO ANALITICO E SINTETICO DEI BENI IMMOBILI

N. Ordine	N. Inventario	S. C. / L.	S. C. / L.	S. C. / L.	Indirizzo	Comune	Prov.	Quota Poss.	IDENTIFICATIVI CATASTALI					DATI CLASSAMENTO					Sup. (mq.)	Rendita Cnt. (Euro)	Valore per Cat. Catastale (Euro)	Valori Inventario (Euro)	PROVENIENZA	DESTINAZIONE D'USO	N. Inventario Anno
									Partita	FG	Part.	Sub	Piano	Zona Cens.	Categ. Cat.	Class	Vani o n°								
1	1				via Roselli 4, 6	Bagnara Calabro	RC	100	N.C.					T				4	132,00	-	-	99.000,00	F.A.L.P.	Magazzino ex ufficio coll.	1
2	2				via Pavia, 6	Bagnara Calabro	RC	100	N.C.					T			2	79,00	-	-	63.200,00	F.A.L.P.	Magazzino ex ufficio coll.	2	
3	3				via Pugliano, 4,5	Bianco	RC	100	N.C.					T			3	96,00	-	-	57.600,00	F.A.L.P.	Ex Ufficio collocamento	3	
4	4				via Alfredo Oriani	Bivongi	RC	100	N.C.					T			3	207,00	-	-	72.500,00	F.A.L.P.	Ex Ufficio collocamento	4	
5	5				Torrente Pugliese, 19-21	Bova Marina	RC	100	N.C.					T			3	83,00	-	-	65.400,00	F.A.L.P.	Ex Ufficio collocamento	5	
6	6				via Dromo	Bovalino	RC	100	N.C.					T			3	260,00	-	-	195.000,00	F.A.L.P.	Ex Ufficio collocamento	6	
7	7				SS.106 Bruzzano-Bianco	Brancaleone	RC	100	N.C.	18	38						0	190,00	-	-	10.329,14	DEMANIO STAT	Casello idraulico	7	
8	8				ex SS.Branca.-Bruzz.	Bruzzano Zeffiro	RC	100	N.C.	8	30						0	202,00	-	-	12.911,42	DEMANIO STAT	Casello idraulico	8	
9	9				via Pia, 17	Calanna	RC	100	N.C.					T			3	60,00	-	-	36.000,00	F.A.L.P.	Scuola materna	9	
10	10				via S. Angelo Trav I	Campo calabro	RC	100	N.C.								3	80,00	-	-	32.000,00	F.A.L.P.	Abit. Stilo Bruno		
11	11				via S. Angelo Trav I	Campo calabro	RC	100	N.C.					T			3	80,00	-	-	32.000,00	F.A.L.P.	Abit. Lo Faro Vincenzo	10	
12	12				loc. Ploppo	Candidoni	RC	100	N.C.								0	-	-	-	17.500,00	DEMANIO STAT	Casello idraulico	11	
13	13				rione Cacia, 75, 77	Ciminà	RC	100	N.C.					T			4	131,00	-	-	52.400,00	F.A.L.P.	Scuola materna	12	
14	14				via Trento, 74/76	Delianova	RC	100	N.C.					T			4	135,00	-	-	54.000,00	F.A.L.P.	Abit. Sergi Pietro	13	
15	15				piazza Marconi	Delianova	RC	100	N.C.					T			3	104,00	-	-	41.600,00	F.A.L.P.	Ex Ufficio collocamento	14	
16	16				piazza Marconi	Delianova	RC	100	N.C.					1*			3	104,00	-	-	41.600,00	F.A.L.P.	Scuola media statale	15	
17	17				Angelo 126	Galatro	RC	100	N.C.					T			3	60,00	-	-	27.000,00	F.A.L.P.	Locazione Cordona Vincenzo	16	
18	18				Lamari 124	Galatro	RC	100	N.C.					T			3	60,00	-	-	27.000,00	F.A.L.P.	Locazione Zavaglia Nicola	17	
19	19				Mazzini 2, 4	Galatro	RC	100	N.C.					T			4	93,00	-	-	37.200,00	F.A.L.P.	Ex Ufficio collocamento	18	
20	20				Gioia Tauro	Gioia Tauro	RC	100		13	160						0		3.547,01	354.701,00	666.660,31	EX AGENSUD	Edif. Piloti/Ormezzatori	19	
21	21				Gioia Tauro	Gioia Tauro	RC	100		13	162						0	U	4.273,15	427.315,00	1.343.106,90	EX AGENSUD	Caserma P.S.	22	
22	22				Gioia Tauro	Gioia Tauro	RC	100		20	502	3					0	U	4.310,33	431.033,00	1.038.965,63	EX AGENSUD	Edificio caserma CC	20	
23	23				Gioia Tauro	Gioia Tauro	RC	100		20	502	2					0	U	5.019,94	501.994,00	1.143.765,00	EX AGENSUD	Edificio VVFF	21	
24	24				Garibaldi	Gioiosa Jonica	RC	100	N.C.					T+1			2	50,00	-	-	10.000,00	F.A.L.P.	Deposito comunale	23	
25	25				viale della Rimembranza	Gioiosa Jonica	RC	100	N.C.					T			4	100,00	-	-	40.000,00	F.A.L.P.	Scuola media statale	24	
26	26				Lacco, 11	Motta S. Giovanni	RC	100	N.C.					T			3	-	-	-	39.150,00	F.A.L.P.	Ex Ufficio collocamento	53	
27	27				industriale	Pellaro	RC	100	N.C.					T			3	-	-	-	64.200,00	F.A.L.P.	Ex Ufficio collocamento	59	
28	28				Nuova, 57-59	Placanica	RC	100	N.C.					T			4	-	-	-	30.450,00	F.A.L.P.	Ex Ufficio collocamento	60	
29	29				Roma, 6-8	Plati	RC	100	N.C.					T			3	-	-	-	94.500,00	F.A.L.P.	Ex Ufficio collocamento	53	
30	30				rione Case Popolari	Portigliola	RC	100						T			3	85,00	-	-	42.500,00	F.A.L.P.	Ex Ufficio collocamento	25	
31	31				via Benassai	Reggio Calabria	RC	100	1035369	123	116	62	P1-S	1			0	216,00	1.088,07	11.852.346,51	145.819,83	E.P.T.	Garage-Deposito A.P.T.	26	
32	32				via Demetrio Tripepi, 72	Reggio Calabria	RC	100	26426	125	9	2-3	1	1			0	133,00			149.645,35	E.P.T.	Uffici dip. Personale	27	
33	33				via Demetrio Tripepi, 72	Reggio Calabria	RC	100	26426	125	9	4-5	1	1			0	210,00	4.787,97	478.797,00	259.910,34	E.P.T.	Uffici dip. Personale	28	
34	34				via Demetrio Tripepi, 72	Reggio Calabria	RC	100	26426	125	9	7-8	2	1			0	354,00			458.049,79	E.P.T.	Uffici dip. Cultura	29	
35	35				via Torrione, 33B,C,D	Reggio Calabria	RC	100	14607	125	374	1	T	1			0	26,00	1.321,30	91.334.880,00	58.507,96	CONS.PROV.IS	Inutilizzato	30	
36	36				via Torrione, 33A	Reggio Calabria	RC	100	14607	125	374	2	T	1			0	17,00	121,47	24.695.000,00	28.691,40	CONS.PROV.IS	Inutilizzato	31	
37	37				via Torrione 33	Reggio Calabria	RC	100	14607	125	374	3	T	1			7	173,00	822,46	82.246,00	126.523,45	CONS.PROV.IS	Inutilizzato	32	
38	38				via dei Bianchi	Reggio Calabria	RC	100	4397	127	264	da 1 a 13					91	2.343,00	213.081,23	21.308.123,00	10.613.286,96	DEMANIO STAT	Ag. del Dem. e Uff. ex Genio Civile	33	
39	39				loc. Pentimele	Reggio Calabria	RC	100	4397	40	262	1	T				0		297,32	29.732,00			DEMANIO STAT	garage auto g.r.	35
40	40				loc. Pentimele	Reggio Calabria	RC	100	4397	40	262	2	T				0		200,80	20.080,00		156.576,29	DEMANIO STAT	magazzino	36
41	41				loc. Pentimele	Reggio Calabria	RC	100	4397	40	262	3	T-1				0		464,81	46.481,00			DEMANIO STAT	appartam. ex custode (Araniti) rest	37
42	42				loc. Pentimele	Reggio Calabria	RC	100	4397	40	264	T	1				5	171,00	204,52	20.452,00	81.067,27	DEMANIO STAT	parcheeggio auto g.r.	38	
43	43				loc. Pentimele	Reggio Calabria	RC	100	4397	40	265	2	T	1			0	2,00	167,80	16.780,00			DEMANIO STAT	garage	39
44	44				loc. Pentimele	Reggio Calabria	RC	100	4397	40	265	3	T				0	2,00	401,96	40.196,00		163.732,26	DEMANIO STAT	ufficio	40
45	45				loc. Pentimele	Reggio Calabria	RC	100	4397	40	265	4	1				0	2,00	424,17	42.417,00			DEMANIO STAT	ufficio	41
46	46				loc. Pentimele	Reggio Calabria	RC	100	4397	40	265	5	1	1			0	2,00	430,83	43.083,00			DEMANIO STAT	ufficio	42
47	47				loc. Pentimele	Reggio Calabria	RC	100	4397	40	245/263			T			5	101,00	322,79	32.279,00	50.631,89	DEMANIO STAT	affitto	34	
48	48				loc. S. Caterina	Reggio Calabria	RC	100	4397	43	30	1	T-S1	1			0	7,00	1.125,77	228.879.000,00	185.650,25	DEMANIO STAT	autorimessa ex Genio Civile	43	
49	49				loc. S. Caterina	Reggio Calabria	RC	100	4397	43	30	2	1	1			0	3,00	557,77	113.400.000,00	109.702,42	DEMANIO STAT	appartam. ex custode (Sicliari)	44	
50	50				via Reggio Campi II	Reggio Calabria	RC	100	1029378	88	1224	41	T	1			12	2,00	3.408,62	346.500.000,00	407.867,96		Inutilizzato	45	
51	51				via Sbarre Centrali	Reggio Calabria	RC	100	1029378	102	676	9	T-S1	1			10	1,00	2.526,77	256.856.250,00	238.532,44	OPERA NOMAD	Comodato gratuito Opera Nòmadi	46	

N	Indirizzo	Cumme	Prov.	Partita	FG	Part.	Sub	Plano	Zona Cens.	Categ. Cat.	Class	Vani o m ³	Sup. (mq.)	Rendita Cat. (Euro)	Valore per Cat. Catastale (Euro)	Valori Inventario (Euro)	PROVENIENZA	DESTINAZIONE D'USO	N	
52	via Sbarre Centrali	Reggio Calabria	RC	10293781	102	676	2-3-4	T	1	C/6		0	1,00	73,79	14.920.500,00	16.914,72	OPERA NOMAD	POSTO MACCHINA	47	
53	via XXV Luglio 1943	Reggio Calabria	RC	100	3282	123	7/3	T		N.C.		7	N.C.	-	1.340.057,22	1.340.057,22	GOVERNTO ITAL	Comod. d'uso Arm. Comm. RC	64	
54	via Garibaldi	Reggio Calabria	RC	100	3282	7	20	T	2	B/1		0	1,00				GOVERNTO ITAL	Cooperativa Polis Cultura	65	
55	via Garibaldi	Reggio Calabria	RC	100	3282	7	21		2	B/1		0					GOVERNTO ITAL	Cooperativa Polis Cultura	68	
56	via Garibaldi	Reggio Calabria	RC	100	3282	7	173		2	B/1		0					GOVERNTO ITAL	Cooperativa Polis Cultura	69	
57	via Garibaldi	Reggio Calabria	RC	100	3282	7	174		2	B/1		0					GOVERNTO ITAL	Cooperativa Polis Cultura	70	
58	via Garibaldi	Reggio Calabria	RC	100	3282	7	175		2	B/1		0					GOVERNTO ITAL	Cooperativa Polis Cultura	71	
59	via Garibaldi	Reggio Calabria	RC	100	3282	7	176		2	B/1		0		4.123,58		1.783.367,51	GOVERNTO ITAL	Cooperativa Polis Cultura	72	
60	via Garibaldi	Reggio Calabria	RC	100	3282	7	177		2	B/1		0					GOVERNTO ITAL	Cooperativa Polis Cultura	73	
61	via Garibaldi	Reggio Calabria	RC	100	3282	7	178		2	B/1		0					GOVERNTO ITAL	Cooperativa Polis Cultura	74	
62	via Garibaldi	Reggio Calabria	RC	100	3282	7	179		2	B/1		0					GOVERNTO ITAL	Cooperativa Polis Cultura	75	
63	via Garibaldi	Reggio Calabria	RC	100	3282	7	180		2	B/1		0					GOVERNTO ITAL	Cooperativa Polis Cultura	66	
64	via Garibaldi	Reggio Calabria	RC	100	3282	7	181		2	B/1		0					GOVERNTO ITAL	Cooperativa Polis Cultura	67	
65	via Garibaldi	Reggio Calabria	RC	100	3282	7	22		2	A/5		10	2,00	129,11		1.284.924,73	GOVERNTO ITAL	Cooperativa Polis Cultura	76	
66	via Garibaldi	Reggio Calabria	RC	100	3282	7	127-128		2	A/5		0	2,00	17.849,68	18.724.216,40	2.648.610,16	GOVERNTO ITAL	Cooperativa Polis Cultura	77	
67	via Persiviana 1/B	Reggio Calabria	RC	100	1021605	121	322	T-1-2		B/5		0	3,00			127.986,15	GOVERNTO ITAL	Cooperativa Polis Cultura	78	
68	via Roma, 4	Reggio Calabria	RC	100	4595	5	228	T		N.C.		9	N.C.	-	236.282,13	236.282,13	A.A.S.T.	Uffici A.P.T.	80	
69	via Roma, 3	Reggio Calabria	RC	100	1035368	123	116	12	1	A/2		9	3,00	1.347,95	134.795,00	354.423,20	A.A.S.T.	Uffici A.P.T.	79	
70	via Roma, 3	Reggio Calabria	RC	100	1035369	123	116	13	1	A/2		12	3,00	1.797,27	179.727,00	73.750,00	GOVERNTO ITAL	INAP.LI	81	
71	frax. MARINA	Riace	RC	100	711	19	31	T	U	B/1		0	U	737,50		15.493,00	DEMANIO STAT	Casello idraulico	48	
72	loc. Olnella	Rosarno	RC	100	N.C.							0	2,00	-			EX AGENSUD	Doga	49	
73	S. Ferdinando	S. Ferdinando	RC	100		32	409	2		B4		0	2,00	6.083,84			EX AGENSUD	A.S.L. 10 (Parte del piano terra)	51	
74	S. Ferdinando	S. Ferdinando	RC	100		32	409	3		C2		0	1,00	1.862,45			EX AGENSUD	Caserna G. di F.	51/1	
75	S. Ferdinando	S. Ferdinando	RC	100		32	409	4		A2		0	2,00	4.664,81		2.424,75			50/2	
76	S. Ferdinando	S. Ferdinando	RC	100		32	409	6		A2		0	2,00	4.664,81					50/3	
77	S. Ferdinando	S. Ferdinando	RC	100		32	409	8		A2		0	2,00	4.022,84					50/4	
78	S. Ferdinando	S. Ferdinando	RC	100		32	409	9		A2		0	2,00	4.022,84					50/5	
79	S. Ferdinando	S. Ferdinando	RC	100		31	833	2		B4		0	1,00	1.133,47		1.255.127,15	EX AGENSUD			
80	S. Ferdinando	S. Ferdinando	RC	100		31	833	3		B4		0	1,00	2.217,78						51/1
81	S. Ferdinando	S. Ferdinando	RC	100		31	833	4		B4		0	1,00	1.305,56						51/2
82	S. Ferdinando	S. Ferdinando	RC	100		D1	833			D1		0	1,00	51,65						51/3
83	S. Ferdinando	S. Ferdinando	RC	100		31	776			B4		0	2,00	712,71		777.901,53	EX AGENSUD	Varco n° 1	53	
84	S. Ferdinando	S. Ferdinando	RC	100		31	777			B1		0	3,00	3.956,18		1.509.527,07	EX AGENSUD	Caserna G. di F.	54	
85	Vittorio Veneto, 16	S. Procopio	RC	100	211	12	411	T		A/3		4	1,00	113,62	11.362,00	28.691,40	F.A.L.P.	Inutilizzato	55	
86	Roma, 1	Scilla	RC	100	N.C.			T				3		-		36.400,00	F.A.L.P.	Ex Ufficio collocamento	56	
87	Vesuvio	Seminaro	RC	100	N.C.			T				3		-		26.000,00	F.A.L.P.	Ex Ufficio collocamento	57	
88	A. Diaz	Taurinova	RC	100	N.C.			T				3		-		60.000,00	F.A.L.P.	Ex Ufficio collocamento	58	
89	Guardia Piemontese	Acquappesa	CS	100	1001767	25	290	2	T	A/3		3,5	262,10	27.520,50	27.520,50	A.P.T.	UFFICI A.P.T.		82	
90	Guardia Piemontese	Acquappesa	CS	100	1001767	25	290	3	T	A/3		3,5	262,10	27.520,50	27.520,50	A.P.T.	UFFICI A.P.T.		83	
91	Guardia Piemontese	Acquappesa	CS	100	1001767	25	290	4	T	A/3		4,0	299,55	31.452,75	31.452,75	A.P.T.	UFFICI A.P.T.		84	
92	loc. Caselle	Cassano Iorio	CS	100	6253	70	3/44/45/4	1		A/3		6,5	265,20	27.946,00	27.946,00	A.P.T.	UFFICI A.P.T.		85	
93	Largo Cantinelle	Congiano Calabro	CS	100	4493	312	368	1	P.T.	A/5		9,0					MINISTERO LL.	PALAZZINA IDRAULICA	112	
94	Largo Cantinelle	Congiano Calabro	CS	100	4493	321	617	1	P.T.	C/6		2	38,0				MINISTERO LL.	PALAZZINA IDRAULICA	132	
95	Largo Cantinelle	Congiano Calabro	CS	100	4493	321	618	1	P.T.	A/3		7,5					MINISTERO LL.	PALAZZINA IDRAULICA	133	
96	Largo Galatella	Congiano Calabro	CS	100	4493	60	5	1	P.T.	C/6		2	0,0	15,49	1.626,45	1.626,45	MINISTERO LL.	PALAZZINA IDRAULICA	109	
97	Largo Galatella	Congiano Calabro	CS	100	4493	60	5	2	P.T.	A/4		5,0	154,94	16.268,70	16.268,70	MINISTERO LL.	PALAZZINA IDRAULICA	110		
98	Largo Galatella	Congiano Calabro	CS	100	4493	60	5	3	P.T.	A/4		3	170,43	17.895,23	17.895,23	MINISTERO LL.	PALAZZINA IDRAULICA	111		
99	loc. Apollinara	Congiano Calabro	CS	100	9898	11	12	1	P.T.	A/3		6,5	218,20	22.911,00	22.911,00	MINISTERO LL.	PALAZZINA IDRAULICA	140		
100	loc. Faveilla della Corte	Congiano Calabro	CS	100	9897	14	6 E 7	1	P.T.	A/3		6,5	218,20	22.911,00	22.911,00	MINISTERO LL.	PALAZZINA IDRAULICA	142		
101	SS. 106	Congiano Calabro	CS	100	9897	14	6 E 7	1	P.T.	A/3		6,5	218,20	22.911,00	22.911,00	MINISTERO LL.	PALAZZINA IDRAULICA	137		
102	via ex S.B. Bruscale	Congiano Calabro	CS	100	9896	19	12	1	P.T.	A/3		5,5	184,63	19.386,15	19.386,15	MINISTERO LL.	PALAZZINA IDRAULICA	141		
103	via ex S.B. Bruscale	Congiano Calabro	CS	100	9899	38	10	1		A/3		5,5	184,63	19.386,15	19.386,15	MINISTERO LL.	PALAZZINA IDRAULICA	141		

Ordine	Inventario	Stato	Indirizzo	Comune	Prov.	Quota Poss.	Partita	FG	Part.	Sub	Piano	Zona Cens.	Categ. Car.	Class.	Vani m ²	Sup. (mq.)	Rendita Cat. (Euro)	Valore per Cat. Catastale (Euro)	Valori Inventario (Euro)	PROVENIENZA	DESTINAZIONE D'USO	N. Inventario Anno
104	104		via ex S.B. Bruscate	Corigliano Calabro	CS	100	9900	51	15	1			A/3	1	7,0		234,99	24.673,95	24.673,95	MINISTERO LL	PALAZZINA IDRAULICA	139
105	105		corso Mazzini	Cosenza	CS	100		13	127	6	P3-4	2	B/4	U		3.047,00	23.757,05	2.494.490,25	2.494.490,25	MINISTERO LL	Uffici Dip.to LL.PP. - ex GENIO CIVILE	
106	106		piazza della Vittoria 7/A	Cosenza	CS	100	1679	17	243	2	T/1/2	2	A/10	3	18,0		6.321,43	663.750,15	663.750,15	Gioventù Italiana	UFF. CAMERA CONF. LAVORO	149
107	107		piazza della Vittoria 7/A	Cosenza	CS	100	1679	17	243	3	2/3	2	A/10	3	14,5		5.092,27	534.688,35	534.688,35	Gioventù Italiana	UFF. CAMERA CONF. LAVORO	150
108	108		piazza della Vittoria 7/A	Cosenza	CS	100	1679	17	243	4	3	2	A/5	3	2,0		74,37	7.808,85	7.808,85	Gioventù Italiana	DEPOSITO C.C.L.	151
108	109		piazza della Vittoria 7/A	Cosenza	CS	100	1679	17	243	T	2						25,82	2.711,40	2.711,40	Gioventù Italiana	TERR. CABINA ENEL	152
110	110		piazza della Vittoria 7/A	Cosenza	CS	100	1679	17	403	1	T	2	A/10	3	11,5		4.038,69	424.062,76	424.062,76	Gioventù Italiana	LABORATORIO ARTIGIANALE	148
111	111		piazza G. Amendola,3	Cosenza	CS	100	1679	16	307	1	T	2	C/6	5	0,0		119,82	12.581,10	12.581,10	Gioventù Italiana	IMPIANTO BOCCIOFILO	145
112	112		piazza G. Amendola,3	Cosenza	CS	100	1679	16	308	2	T	2	C/2	4	0,0		110,21	11.572,05	11.572,05	Gioventù Italiana	IMPIANTO BOCCIOFILO	146
113	113		piazza G. Amendola,3	Cosenza	CS	100	1679										1.549,37	162.683,92	162.683,92	Gioventù Italiana	IMPIANTO BOCCIOFILC	147
114	114		via Montevideo, 55	Cosenza	CS	100	N.C.									6.000,00		3.098,74	3.098,74	I.N.A.P.L.I.	UFFICI REGIONALI	153
115	115		via Rodi	Cosenza	CS	100	1679	16	94	1	T/1	2	D/3	U	0,0		4.131,66	433.823,80	433.823,80	Gioventù Italiana	CINEMA ITALIA	143
116	116		via Rodi	Cosenza	CS	100	1679	16	94	2	T/1/2	2	B/4	U	0,0		36.129,26	3.793.572,30	3.793.572,30	Gioventù Italiana	SCUOLA	144
117	117		viale Repubblica	Cosenza	CS	100	4674	10	138	1	T	2	C/3	4	0,0		641,23	67.329,15	67.329,15	E.N.A.L.C.	UFFICI REGIONALI	154
118	118		viale Repubblica	Cosenza	CS	100	4674	10	138	4	T	2	C/6	6	0,0		495,02	51.977,10	51.977,10	E.N.A.L.C.	UFFICI REGIONALI	155
119	119		viale Repubblica	Cosenza	CS	100	4674	10	138	5	1	2	A/2	1	7,0		777,27	81.613,35	81.613,35	E.N.A.L.C.	UFFICI REGIONALI	156
120	120		viale Repubblica	Cosenza	CS	100	4674	10	138	6	1	2	A/3	2	4,0		258,23	27.114,15	27.114,15	E.N.A.L.C.	UFFICI REGIONALI	157
121	121		viale Repubblica	Cosenza	CS	100	4674	10	138	7	2	2	A/3	2	5,0		322,79	33.892,95	33.892,95	E.N.A.L.C.	UFFICI REGIONALI	158
122	122		viale Repubblica	Cosenza	CS	100	4674	10	138	8	2	2	A/3	2	2,5		161,39	16.945,95	16.945,95	E.N.A.L.C.	UFFICI REGIONALI	159
123	123		viale Repubblica	Cosenza	CS	100	4674	10	138	9	2	2	A/3	2	4,0		258,23	27.114,15	27.114,15	E.N.A.L.C.	UFFICI REGIONALI	160
124	124		loc. Marinette	FrancaVilla M.ma	CS	100	1553	968	33	1	P.T.		A/3	1	17,0		965,77	101.405,85	101.405,85	MINISTERO LL	PALAZZINA IDRAULICA	161
125	125		scalo Ferroviario di Tarsia	Roggiano Gravina	CS	100	3488	968	134	1	P.T.1'		A/4	2	6,0		226,21	23.752,05	23.752,05	MINISTERO LL	PALAZZINA IDRAULICA	113
126	126		via Marina	S. Lucido	CS	100	1278	7	292		S1T1	U	B/1	0			41.316,55	4.338.237,75	4.338.237,75	O.N.P.L.	CASA RIPOSO	
127	127		loc. Camigliatello	Spezzano Sila	CS	100					P/2417/1982		B/6	5	0,0		2.065,83	216.911,90	216.911,90	E.P.T	CASA DEL FORESTIERO	123
128	128		loc. Camigliatello	Spezzano Sila	CS	100					P/2418/1982		B/6	5	0,0		2.065,83	216.911,90	216.911,90	E.P.T	CASA DEL FORESTIERO	125
129	129		loc. Camigliatello	Spezzano Sila	CS	100					P/2419/1982		B/6	5	0,0		2.065,83	216.911,90	216.911,90	E.P.T	CASA DEL FORESTIERO	122
130	130		loc. Camigliatello	Spezzano Sila	CS	100					P/2420/1982		B/6	5	0,0		1.032,91	108.455,95	108.455,95	E.P.T	CASA DEL FORESTIERO	124
131	131		loc. Camigliatello	Spezzano Sila	CS	100					P/2421/1982		B/6	5	0,0		1.549,37	162.683,92	162.683,92	A.P.T	CASA DEL FORESTIERO	121
132	132		loc. Mocccone	Spezzano Sila	CS	100	180	21	4		P.T.	2	B/7	U		12.098,00	12.394,97	1.301.471,39	1.301.471,39	Gioventù Italiana	SCUOLA ALBERGHIERA	
133	133		loc. Mocccone	Spezzano Sila	CS	100	180	21	26		P.T.	2	A/4	5	7,5		282,76	29.689,82	29.689,82	Gioventù Italiana	SCUOLA ALBERGHIERA	
134	134		loc. Mocccone	Spezzano Sila	CS	100	180	21	36		P.T.	2	A/4	5	5,5		245,06	25.731,17	25.731,17	Gioventù Italiana	SCUOLA ALBERGHIERA	
135	135		loc. Mocccone	Spezzano Sila	CS	100	180	21	37		P.T.	2	A/4	5	5,5		245,06	25.731,17	25.731,17	Gioventù Italiana	SCUOLA ALBERGHIERA	
136	136		loc. Mocccone	Spezzano Sila	CS	100	180	21	39		P.T.	2	A/4	5	3,5		131,95	13.855,25	13.855,25	Gioventù Italiana	SCUOLA ALBERGHIERA	
137	137		loc. Mocccone	Spezzano Sila	CS	100	180	21	40		P.T.	2	B/2	U		920,00	1.900,56	199.558,95	199.558,95	Gioventù Italiana	SCUOLA ALBERGHIERA	
138	138		loc. Galatrella	Terranova da Sibari	CS	100	2652	32		1			C/2	1	45,0		99,93	10.492,65	10.492,65	MINISTERO LL	MAGAZZINO	126
139	139		loc. Torre Zito	Terranova da Sibari	CS	100	2653	968	30	1	P.T.1'		A/4	2	6,0		213,81	22.450,05	22.450,05	MINISTERO LL	PALAZZINA IDRAULICA	127
140	140		SS Jonica Torre Cerchiaro	Villapiana	CS	100	968	42	29	1	P.T.		A/3	U	10,5		531,95	55.854,75	55.854,75	MINISTERO LL	PALAZZINA IDRAULICA	129
141	141		SS Jonica Torre Cerchiaro	Villapiana	CS	100	968	42	29	2	P.T.		A/3	U	7,0		354,29	37.200,45	37.200,45	MINISTERO LL	PALAZZINA IDRAULICA	130
142	142		SS Jonica Torre Cerchiaro	Villapiana	CS	100	968	42	131	2	P.T.		C/2	1	0,0		252,86	26.550,30	26.550,30	MINISTERO LL	PALAZZINA IDRAULICA	131
143	143		Via Dott. Cimino n° 33	Borgia	CZ			8	221				B/4		555m ³		111,79	11.737,95	11.737,95			
144	144		C.da Dirupi	Borgia	CZ			11	50				B/1	1	458m ³		158,48	16.640,40	16.640,40	GIOVENTU' ITAL	EX COLONIA	85
145	145		Via F. Spasari P.T.	Catanzaro	CZ			47	298	149	T	1	C/1	6		15,00	433,82	45.551,10	45.551,10	EPT	Deposito uffici regionali	89
146	146		Via G. Sensales n° 20	Catanzaro	CZ			47	388	###	T-1-2-3-	1	B/4	2	8142m ³		5.466,46	573.978,30	4.285.263,16	Palazzo Aleman	uffici regionali e Università Magna Grecia	90-102
147	147			Catanzaro	CZ			392	###	S1											103-108	
148	148		Via G. Mazzini, 172	Catanzaro	CZ			47	715	14	2-3	1	A/1	2	11,5	600,00	1.366,03	143.433,15	1.200.000,00	EPT	porzione Palazzo Fazzari - mq.370 a 2° piano e mq.230 a 3° piano - non in uso	87
149	149									4									Presidenza Consiglio (Dip. Protez. Civil			
150	150		Via Crispi n 19	Catanzaro	CZ			39	196	6	S1									uffici regionali - Dip.to		

N. Ordine	N. Interventario	S. U. L.	Indirizzo	Comune	Prov.	Quota Poss.	Partita	FG	Part.	Sub	Piano	Zona Cens.	Categ. Car.	Class.	Vani o m ³	Sup. (mq.)	Rendita Cat. (Euro)	Valore per Cat. Catastale (Euro)	Valori Inventario (Euro)	PROVENIENZA	DESTINAZIONE D'USO	N. Inventario
151	151		via Fontana Vecchia n.37	Catanzaro	CZ					7	S1	1	B/4	1	437m ³	124,00	225,69	23.697,45	564.225,00	24/7/02 e Ord. Prot. Civ. n.3 260 del	Protez.Civile	
152	152									8	T	1	B/4	1	945m ³	270,00	488,05	51.245,25	1.484.150,00	Presidenza Consiglio (Dip. Protez. Civile) - art.5 DPCM 24/7/02 e Ord. Prot. Civ. n.3 260 del		
153	153									3												
154	154		via Fontana Vecchia n.37	Catanzaro	CZ			39	197	6	S1	1	C/6	6		48,00	210,20	22.071,00	72.000,00		uffici regionali - Dip.to Protez.Civile	
155	155									7	S1	1	C/2	4		37,00	174,98	18.372,90	55.500,00			
156	156									8	P1	1	B/4	1	488m ³	147,00	252,03	26.463,15	367.500,00	260 del 27/12/02		
157	157		via Francesco Spasari	Catanzaro	CZ	100									0		0		322.331,08	E.P.T.	UFFICI REGIONALI	88
158	158		fraz. Nicastro	Lamezia terme	CZ	100	N.C.										0		-	E.P.T.	UFFICI PRO LOCO (8)	162
159	159			Miglierina	CZ	100	N.C.										0	1.450,49	F.A.P.L.	UFFICIO COLLOCAMENTO (7)	163	
160	160		Roma	Motta S. Lucia	CZ	100	N.C.				T				2		0	161,17	F.A.P.L.	Ex Ufficio collocamento (1)	165	
161	161		vua Cimino, nn.33,35 e 3	Soveria Mannelli	CZ	100	1051	8	221		T.	U	B/4	U	0		186,31	19.380,15	GIOVENTU' ITAL	EX COLONIA	117	
162	162			Soveria Mannelli	CZ	100	N.C.								0		0	2.256,32	F.A.P.L.	SCUOLA MEDIA	118	
163	163			Soveria Mannelli	CZ	100	N.C.				T.				3		0	537,22	F.A.P.L.	ABITAZIONE	119	
164	164		Vigne della Corte	Soveria Mannelli	CZ	100	N.C.								0		0	387,60	F.A.P.L.	SCUOLA MEDIA	120	
165	165		Via Cassiodoro	Staletti	CZ			9	77		T-1		A/3	3	10,5		596,51	62.633,55	860.000,00	CASMEZ	2 appartamenti + 3 magazzini vicino mare - non occupati	
166	166		Loc.Acque Bianche	Mongiana	VV			14	134		T		C/2	1		16,00	20,66	2.169,30	2.169,30			
167	167		Loc.Conte San Nicola	Mongiana	VV			6	49		T		C/2	1		52,00	67,14	7.049,70	7.049,70			
168	168		Loc.Conte San Nicola	Mongiana	VV			6	50		T		C/2	1		41,00	52,94	5.558,70	5.558,70			
169	169		S.P.Nicotera-Ioppolo	Nicotera	VV			16	2		T		A/6	2	4,5		79,02	8.297,10	8.297,10	GIOVENTU' ITAL	INAGIBILE	166
170	170		Corso Umberto	Serra S. Bruno	VV			11	166		T-1		B/1	U	667m ³		237,69	24.957,45	24.957,45	GIOVENTU' ITAL	abitazione	114
171	171		Strada Prov.le Serra-Mo	Serra S. Bruno	VV			27	73		T		B/1	U	716m ³		255,15	26.790,75	26.790,75	GIOVENTU' ITAL	RUDERE (8)	164
172	172		Via Guido Fontana	Serra S. Bruno	VV			5	936		T		C/1	3		247,00	2.627,84	275.923,20	275.923,20	E.P.T.	COMODATO PROLOCO	115
173	173			Serra S. Bruno	VV	100	N.C.				T.				6		-	1.446,08	F.A.P.L.	UFFICIO COLLOCAMENTO	116	
174	174		via Affaccio, 6	Vibo Valentia	VV	100	N.C.								0		-	35.762,57	I.N.A.P.L.I.	UFFICI REGIONALI	128	
175	175		C.da Passovecchio	Crotone	KR			17	1574		T		D/7			74.960,00	7.870.800,00	7.870.800,00	CASMEZ	ex CIAP1		
TOTALE ----->																			64.113.076,57			



Valore di stima anno 2002 aggiornato valutariamente



Valore di stima col metodo catastale automatico



Valore di costruzione aggiornato valutariamente dal 2002 al 2005



Valore presunto di mercato

coeff.rivalutazione rispetto al 2002 = 8,93%

Catanzaro	9.289.071,64
Cosenza	16.265.235,11
Reggio Calabria	30.300.014,98
Vibo Valentia	387.954,85
Crotone	7.870.800,00

Totale 64.113.076,57

Q. d. n. e.	S. r. a. r. o. C. L.	d. i. s. p. o. n. i. b. i. l. i. t. a.	Indirizzo	Comune	Prov.	Q. u. o. r. t. a. P. o. s. s.	IDENTIFICATIVI CATASTALI					DATI CLASSAMENTO			PROVENIENZA	DESTINAZIONE D'USO		
							Partita	FG	Part.	Sub	Piano	Zona Cens.	Categ. Cat.	Class.			Vani	Superficie (mq)
1			Media Valle Crati	Bisignano	CS								?	?	?	?	Cassa del Mezzogiorno - ex Nuclei Industriali	Consorzio per lo sviluppo industriale di Cosenza
2				Cassano allo Jonio	CS								?	?	?	?	ESAC - L.27/1/66 n.910	Centr. Lattiero-Caseario - da alienare (oneroso)
3			Piana di Cammarata	Castrovillari	CS								?	?	?	?	Cassa del Mezzogiorno - ex Nuclei Industriali	Consorzio per lo sviluppo industriale di Cosenza
4			Schiavonea	Corigliano Calabro	CS								3.300.000,00	15,00	49.500.000,00		Cassa del Mezzogiorno - ex Nuclei Industriali	Consorzio per lo sviluppo industriale di Cosenza
5			via degli Stadi	Cosenza	CS					2			1.800,00	1.800,00	3.240.000,00	Cassa del Mezzogiorno - ex CIAPI		concessa in uso non oneroso all'A.Fo.R.
6												2			7.000,00			1.500,00
7			via degli Stadi	Cosenza	CS								4.200,00	200,00	840.000,00	Cassa del Mezzogiorno - ex CIAPI	palestra in corso di esecuzione (IPSIA) senza autorizzazione regionale	
8			via Medaglia d'Oro n.42	Cosenza	CS								?	?	?	?	Cassa Mutua Artigiani - L.883/78, art.65 e DLeg.vi 502/92 e 517/93	acquisto atto Francesco Stancati del 134/1965 - mq.239
9				Fuscaldo	CS								?	?	?	?	ESAC - L.27/1/66 n.910	capannone - centro raccolta olio
10			Piano Lago	Mangone e Figline Venatura	CS								1.390.000,00	15,00	20.850.000,00	Cassa del Mezzogiorno - ex Nuclei Industriali	Consorzio per lo sviluppo industriale di Cosenza	
11				Mongrassano	CS					T			?	?	?	?	Ministero LL.PP. / trasferimento DPR n.8/1972	ex casello idraulico - magazzino ? demolito ?
12			scalo ferroviario	Paola	CS					P1			4,0	?	?	?	Ministero LL.PP. / trasferimento DPR	ex casello idraulico - alloggio
13												T			6,0	?		?
14										P1			5,0	?	?	?	alloggio 5 vani + accessori	
15			loc. Gelsi	Praia a Mare	CS								3.000,00	300,00	900.000,00	Nucleo Sviluppo Ind.Golfo Policastro Legge 2/11/1989, n.28 della Regione Basilicata e decreto Presidente GR n.55 del 31/1/1990	utilizzo attuale sconosciuto - ex stazione di pompaggio	
16				Rossano	CS								?	?	?	?	ESAC - L.27/1/66 n.910	Centro confezionamento
17			Sant'Irene	Rossano	CS								?	?	?	?	Cassa del Mezzogiorno - ex Nuclei Industriali	Consorzio per lo sviluppo industriale di Cosenza
18				S. Giorgio Albanese	CS								?	?	?	?	ESAC - L.27/1/66 n.910	Oleificio da alienare (oneroso) a Cooperative detentori - LR 10/2000
19				S. Giovanni in Fiore	CS								?	?	?	?	ESAC - L.27/1/66 n.910	Capannoni agricoli da alienare (oneroso) a Cooperative detentori - LR 10/2000
20			Follone	S. Marco Argentano	CS								1.360.000,00	10,00	13.600.000,00	Cassa del Mezzogiorno - ex Nuclei Industriali	Consorzio per lo sviluppo industriale di Cosenza	
21				Spezzano della Sila	CS								?	?	?	?	ESAC - L.27/1/66 n.910	Capannoni agricoli da alienare (oneroso) a Cooperative detentori - LR 10/2000
22				Borgia	CZ								?	?	?	?	ESAC - L.27/1/66 n.910	Oleificio da alienare (oneroso) a Cooperative detentori - LR 10/2000
23			via Milano n.28	Catanzaro	CZ								45,13	2.400,00	108.300,00	Stato - Min. Trasporti e Min.Finanze - DPR n.5/72 -	uffici regionali - Dipartimento Trasporti - 15 vani	
24			via Milano n.??	Catanzaro	CZ								24,00	1.800,00	43.200,00	Dintermin.n.40134/90 - verbale consegna 30/12/02 prot.1025	archivi regionali - Dipartimento Trasporti	
25			via Milano n.??	Catanzaro	CZ								251,12	2.800,00	703.136,00		garage regionale - Dipartimento Trasporti	

NUMERO IDENTIFICATIVO	STATO	DISPONIBILITA'	Indirizzo	Comune	Prov.	Quota Poss.	Partita	FG	Part.	Sub	Piano	Zona Cens.	Categ. Cat.	Class.	Vani	Superficie (mq)	Valore di stima al mq.	Valore presunto di mercato	PROVENIENZA	DESTINAZIONE D'USO
17			via Giuseppe Schipani n.6	Catanzaro	CZ		14719	40			T				?	?	?	?		acquisto atto Piervincenzo Cosco del 16/7/71 reg.to n.17308/71 - mq.320
28			via Giuseppe Schipani n.6	Catanzaro	CZ		14719	40	117/2		1S				?	?	?	?	Cassa Mutua Artigiani - L.883/78, art.65 e DLeg.vi 502/92 e 517/93	acquisto atto Piervincenzo Cosco del 16/7/71 reg.to n.17308/71 - mq.206
29			via Giuseppe Schipani n.6	Catanzaro	CZ		14719	40			P2				?	?	?	?		acquisto atto Piervincenzo Cosco del 16/7/71 reg.to n.17308/71 - mq.142
30			via Crispi n.33	Catanzaro	CZ						S3				6,0	62,57	1.500,00	93.855,00	Ministero LL.PP. / trasferimento DPR n.8/1972	n.3 garage + 1 locale centrale termica - Dip.to LLPP
31		S2												26,0	166,97	1.800,00	300.546,00	Uffici ed archivi regionali - Dipartimento LLPP		
32		S1												51,0	260,08	2.000,00	520.160,00	Uffici ed archivi regionali - Dipartimento LLPP		
33		1												33,0	311,06	2.500,00	777.650,00	Uffici regionali - Dipartimento LLPP		
34		2												24,0	195,65	2.600,00	508.690,00	Uffici regionali - Dipartimento LLPP		
35		4												7,0	72,15	2.800,00	202.020,00	Uffici regionali - Dipartimento LLPP - ex alloggio Ing.Capo		
36			loc. Fiumarella	Catanzaro	CZ									?	?	?	?	Ministero LL.PP. / trasferimento DPR n.8/1972	ex casello idraulico	
37			Acconia	Curinga	CZ									?	?	?	?	Ministero LL.PP. / trasferimento DPR n.8/1972	ex casello idraulico	
38			Piano delle Aie	Curinga	CZ									?	?	?	?	Ministero LL.PP. / trasferimento DPR n.8/1972	ex casello idraulico (ex abitazione Bianca)	
39			Torre Mezza Praia	Curinga	CZ									?	?	?	?	Ministero LL.PP. / trasferimento DPR n.8/1972	ex casello idraulico (ex abitazione Mercuri)	
40			Zinnavo	Gizzeria Lido	CZ									?	?	?	?	Ministero LL.PP. / trasferimento DPR n.8/1972	ex casello idraulico	
41			centro abitato S.Eufemia	Lamezia Terme	CZ									?	?	?	?	Ministero LL.PP. / trasferimento DPR n.8/1972	uffici e magazzini	
42			centro abitato S.Eufemia	Lamezia Terme	CZ									?	?	?	?	Ministero LL.PP. / trasferimento DPR n.8/1972	ex casello idraulico (ex abitazione Aversa)	
43			S.Pietro Lametino	Lamezia Terme	CZ									?	?	?	?	Ministero LL.PP. / trasferimento DPR n.8/1972	ex casello idraulico - fabbricato ? diroccato ?	
44			Marina di Maida	Lamezia Terme	CZ										10.860.000,00	12,91	140.202.600,00	Cassa del Mezzogiorno - ex Nuclei Industriali	Consorzio per lo sviluppo industriale di Lamezia Terme	
45			S.Andrea Apostolo		CZ		2602	9	375						560,00	700,00	392.000,00	ESAC - L.27/1/66 n.910	capannone - centro raccolta olio	
46			contrada Campo	Settingiano	CZ			14	657		T-1		B/5	U		19.029,00	aggiornato costo costruzione ISTAT	4.745.340,99	costruzione delib.GR n.3676 del 4/7/97 e convenzione 26/7/97	Centro Servizi - gestione B.I.C. Calabria S.c.p.A. - terreno 32,79 Ha - fabbricato 3.400 mq.
47				Settingiano	CZ										?	?	?	?	ESAC - L.27/1/66 n.910	Oleificio da alienare (oneroso) a Cooperative detentori - LR 10/2000
48				Soveria Simeri	CZ										?	?	?	?	ESAC - L.27/1/66 n.910	Oleificio da alienare (oneroso) a Cooperative detentori - LR 10/2000
49				Cirò	KR										?	?	?	?	ESAC - L.27/1/66 n.910	Oleificio da alienare (oneroso) a Cooperative detentori - LR 10/2000

N. Inv.	Strada	Indirizzo	Comune	Prov.	Quota poss.	Partita	FG	Part.	Sub	Piano	Zona Cens.	Categ. Cat.	Class.	Vani	Superficie (mq)	Valore di stima al mq.	Valore presunto di mercato	PROVENIENZA	DESTINAZIONE D'USO
31			Cirò Marina	KR										?	?	?	?	ESAC - L. 27/1/66 n.910	Distilleria di alcool etilico
32		loc. Papanciaro	Crotone	KR										?	9.400,00	600,00	5.640.000,00	Cassa del Mezzogiorno - ex CIAP1	Settore Formaz. Professionale e Consorzio Universitario di Crotone
33			Crotone	KR										?	?	?	?	ESAC - L. 27/1/66 n.910	Capannoni agricoli da alienare (oneroso) a Cooperative detentori - LR 10/2000
34		Passovecchio	Crotone	KR										?	7.920.000,00	10,00	79.200.000,00	Cassa del Mezzogiorno - ex Nuclei Industriali	Consorzio per lo sviluppo industriale di Crotone
35			Crucoli	KR										?	?	?	?	ESAC - L. 27/1/66 n.910	Oleificio da alienare (oneroso) a Cooperative detentori - LR 10/2000
36			Melissa	KR										?	?	?	?	ESAC - L. 27/1/66 n.910	Capannoni agricoli da alienare (oneroso) a Cooperative detentori - LR 10/2000
37			Scandale	KR										?	?	?	?	ESAC - L. 27/1/66 n.910	Capannoni agricoli da alienare (oneroso) a Cooperative detentori - LR 10/2000
38			Strongoli	KR										?	?	?	?	ESAC - L. 27/1/66 n.910	Capannoni agricoli da alienare (oneroso) a Cooperative detentori - LR 10/2000
39															54,00	600,00	32.400,00		portineria-guardiola
40															300,00	900,00	270.000,00		uffici, direzione, laboratorio analisi, mensa, pronto soccorso e servizi
41															608,00	800,00	486.400,00		capannone deposito carburanti, officina, ricambi, ecc. - generatori vapore 10.000 Kg/h 22 atm - serbatoio 180 mc - compressore - imp. depuraz. Ecc.
42		Eranova	Gioia Tauro	RC		3414	9	63							1.420,00	800,00	1.136.000,00	ESAC - L. 27/1/66 n.910	capannone a più livelli - raffineria - impianto winterizzaz. olio - serbatoi olio raffinato
43																	?		silos raccolta acqua - serbatoio idrico - 200 mc
44																	?		tettoia parcheggio auto
45															833,00	200,00	166.600,00		tettoia serbatoi-reparto olio da raffinare
46															145,00	100,00	14.500,00		vasca acque reflue-vasca sedimentaz.
47															39,00	400,00	15.600,00		cabina elettrica - porzione utente
48															20,00	400,00	8.000,00		cabina elettrica - porzione x ENEL
49															26,00	400,00	10.400,00		cabina pesa stradale e ferroviaria
50															97,00	100,00	9.700,00		vasca per serbatoi esano
51		Area Porto di Gioia Tauro	Gioia Tauro - Rosarno - S. Ferdinando	RC											14.830.000,00	14,00	207.620.000,00	Cassa del Mezzogiorno - ex Nuclei Industriali	Consorzio per lo sviluppo industriale di Reggio Calabria
52			Locri	RC										?	?	?	?	ESAC - L. 27/1/66 n.910	Oleificio da alienare (oneroso) a Cooperative detentori - LR 10/2000
53			Monasterace	RC										?	?	?	?	ESAC - L. 27/1/66 n.910	Oleificio da alienare (oneroso) a Cooperative detentori - LR 10/2000
54			Reggio Calabria	RC										?	?	?	?	ESAC - L. 27/1/66 n.910	Centrale Latte - detenuta Consorzio Produttori Latte di RC - da alienare (oneroso)
55															928,00	800,00	742.400,00		deposito in uso So.Ri.Cal.
56															760,00	800,00	608.000,00		in uso uffici Amm.ne Prov.le
57		rione Modena	Reggio Calabria	RC											760,00	800,00	608.000,00	Cassa del Mezzogiorno	in uso A.T.O.
58															760,00	800,00	608.000,00		destinato uffici Dip.to LL.PP.
59															760,00	800,00	608.000,00		destinato uffici Dip.to LL.PP.
60		rione Modena	Reggio Calabria	RC											1.089,52	350,00	381.332,00	Cassa del Mezzogiorno	magazzino deposito scorte in uso So.Ri.Cal' circa 1000 mq.

N	Stato Ordine	Indirizzo	Comune	Prov.	Quota Poss.	Partita	FG	Part.	Sub	Piano	Zona Cens.	Categ. Cat.	Class.	Vani	Superficie (mq)	Valore di stima al mq.	Valore presunto di mercato	PROVENIENZA	DESTINAZIONE D'USO
		loc. Catone	Reggio Calabria	RC											15.500,00	350,00	5.425.000,00	Cassa del Mezzogiorno - ex CIAPI	n.7 corpi principali - porzione in uso Settore Formaz. Professionale - porzione capannone officine è abbandonata - porzione ex convitto dato in comodato d'uso ad Ist. Universitario Linguistico con concessione del 2005
1		via F. Fiorentino n.7	Reggio Calabria	RC		5764	126	112		T				17,0	?	?	?	Cassa Mutua Artigiani - L. 883/78, art. 65 e DLeg. vi 502/92 e 517/93	acquisto atto Antonio Giunta del 12/4/1966 reg.to n.32446/6 - mq.440
2		via F. Fiorentino n.7	Reggio Calabria	RC						1S				1,0	?	?	?		acquisto atto Antonio Giunta del 12/4/1966 reg.to n.32446/6 - mq.48
3			Saline Ioniche	RC										?	?	?	?	Cassa del Mezzogiorno - ex Nuclei Industriali	Consorzio per lo sviluppo industriale di Reggio Calabria
4		Gebbone, Arangea, S. Gregorio, S. Leo	Torre Lupo	RC										?	?	?	?	Cassa del Mezzogiorno - ex Nuclei Industriali	Consorzio per lo sviluppo industriale di Reggio Calabria
5			Villa S. Giovanni e Campo Calabro	RC										?	?	?	?	Cassa del Mezzogiorno - ex Nuclei Industriali	Consorzio per lo sviluppo industriale di Reggio Calabria
6		Porto Salvo	Vibo Valentia	VV										?	?	?	?	Cassa del Mezzogiorno - ex Nuclei Industriali	Consorzio per lo sviluppo industriale di Vibo Valentia
7		Aeroporto	Vibo Valentia	VV										?	?	?	?	Cassa del Mezzogiorno - ex Nuclei Industriali	Consorzio per lo sviluppo industriale di Vibo Valentia
8		Valle del Mesima	Vibo Valentia	VV											1.500.000,00	10,00	15.000.000,00	Cassa del Mezzogiorno - ex Nuclei Industriali	Consorzio per lo sviluppo industriale di Vibo Valentia
9		vari	vari Comuni	varie										?	?	?	?	Opera Nazionale Combattenti - DPR n.8 del 15/1/1972	non inventariati
10		vari	vari Comuni	varie													1.500.000.000,00	Cassa del Mezzogiorno	vari fabbricati-acquedotti-strade-in uso So.Ri.Cal. - non inventariati
TOTALE ---->																	2.067.217.829,99		

? informazioni insufficienti per effettuare valutazioni

Cosenza	100.030.000,00
Catanzaro	148.597.497,99
Crotone	84.840.000,00
Reggio Calabria	218.750.332,00
Vibo Valentia	15.000.000,00
vari Comuni	1.500.000.000,00
Totale	2.067.217.829,99

C	N	S	d	Indirizzo	Comune	Prov	IDENTIFICATIVI CATASTALI			particella	coltura	SUPERFICIE			REDDITO		Valore di inventario euro	Provenienza	CONTR. INIZIO	CONTR. FINE	Destinazione d'uso	data acquisto vendita	N	
							Q	p	F			Ha	a	ca	D	A								V
1	1			Pantana	Guardia Piemontese	CS	100	2740	25	150		0	5	2	0,00	0,00	110.005,32	114.427,53	A.P.T.			VERDE ATTREZZATO (5)		8
2	2			via S. Francesco	Spezzano Sila	CS	100	525	14	289		0	48	60	0,03	0,10	9.606,10	9.992,27	O.N.I.G.			CAMPO SPORTIVO		11
3	3			Cemento	Trebisacce	CS	100	512/193	20	269		0	75	50	0,02	0,07	59.292,54	61.676,10	GIOVENTU'ITALIANA	18/02/1962	31/12/1973	CAMPO SPORTIVO		13
4	4			Cola Francesco	Caraffa	CZ	100	985	7	125	Pascolo 3	0	3	0	0,06	0,06	2.582,28	2.686,09	GIOVENTU'ITALIANA			IMPRODUTTIVO	Impianto 19	5
5	5			quartiere Lido - loc. Fortunato	Catanzaro	CZ	100	8103	98	206/207/208/244		1	67	22	0,07	0,26	99.159,72	103.145,94	ENAOLI			IMPRODUTTIVO (6)		6
6	6			loc. Sansinato	Catanzaro	CZ	100		55	308		0	2	70	0,70	0,28			ACQUISTO			CITTADELLA REGIONALE	26.02.2003	15
7	7			loc. Sansinato	Catanzaro	CZ	100		55	310		0	4	40	2,61	1,70			ACQUISTO			CITTADELLA REGIONALE	26.02.2003	16
8	8			loc. Sansinato	Catanzaro	CZ	100		55	318		0	33	30	14,62	5,16			ACQUISTO			CITTADELLA REGIONALE	26.02.2003	17
9	9			loc. Sansinato	Catanzaro	CZ	100		55	437 ex 312		2	39	0	61,72	24,69	6.393.000,00	6.782.973,00	ACQUISTO			CITTADELLA REGIONALE	26.02.2003	18
10	10			loc. Sansinato	Catanzaro	CZ	100		55	438 ex 312		5	68	80	146,88	58,75			ACQUISTO			CITTADELLA REGIONALE	26.02.2003	19
11	11			loc. Sansinato	Catanzaro	CZ	100		55	439 ex 313		0	11	60	3,00	7,44			ACQUISTO			CITTADELLA REGIONALE	26.02.2003	20
12	12			loc. Sansinato	Catanzaro	CZ	100		55	440 ex 313		0	72	0	18,59	7,44			ACQUISTO			CITTADELLA REGIONALE	26.02.2003	21
13	13				Catanzaro	CZ			20	573	Vigneto 3				0,08	0,06		10,00						
14	14				Catanzaro	CZ			20	766	Vigneto 3		1	23	0,64	0,51		80,00						
15	15				Catanzaro	CZ			46	75	Semin 2		3	80	1,37	0,49		171,25						
16	16				Catanzaro	CZ			46	321	Uliveto 4		2	45	0,44	0,63		55,00						
17	17				Catanzaro	CZ			46	323	Pascolo 2		4	15	0,21	0,11		26,25						
18	18				Catanzaro	CZ			46	325	Uliveto 2		37	5	22,00	14,35		2.750,00						
19	19				Catanzaro	CZ			46	327	Uliveto 3		9	55	3,45	3,21		431,25						
20	20				Catanzaro	CZ			46	329	Orto Irr. 1		5	51	18,50	5,69		2.312,50						
21	21				Catanzaro	CZ			46	330	Orto Irr. 1		11	4	37,06	11,4		4.632,50						
22	22				Catanzaro	CZ			46	332	Semin.Arb. 2		3	32	1,46	0,51		182,50						
23	23				Catanzaro	CZ			46	334	Uliveto 4		26	85	4,85	6,93		606,25						
24	24				Catanzaro	CZ			46	336	Pascolo 3		44	35	1,15	0,69		143,75						
25	25				Catanzaro	CZ			46	338	Orto Irr. 2		2	90	7,79	2,7		973,75						
26	26				Catanzaro	CZ			46	340	Orto Irr. 2		2	30	6,18	2,14		772,50						
27	27				Catanzaro	CZ			46	342	Orto Irr. 2		1	85	4,97	1,72		621,25						
28	28				Catanzaro	CZ			49	152	Pascolo 3			50	0,01	0,01		1,25					01/03/04	
29	29				Catanzaro	CZ			49	153	Pascolo 3		1	43	0,04	0,25		5,00					01/03/04	
30	30				Catanzaro	CZ			49	155	Pascolo 1		4	75	0,37	0,25		46,25					01/03/04	
31	31				Catanzaro	CZ			49	158	Pascolo 2		26	35	1,36	0,68		170,00					01/03/04	
32	32				Catanzaro	CZ			55	308	Seminativo 3		2	70	0,70	0,28		87,50					16/03/99	
33	33				Catanzaro	CZ			55	310	Uliveto 2		4	40	2,61	1,7		326,25						
34	34				Catanzaro	CZ			55	310	Uliveto 2		4	40	2,61	1,7		326,25					26/02/03	
35	35				Catanzaro	CZ			55	318	Sem.Arb. 2		33	30	14,62	5,16		1.827,50					26/02/03	
36	36				Catanzaro	CZ			55	437	Seminativo 3	2	39	0	61,72	24,69		7.715,00					26/02/03	
37	37				Catanzaro	CZ			55	438	Seminativo 3	5	68	80	146,88	58,75		18.360,00					26/02/03	
38	38				Catanzaro	CZ			55	439	Seminativo 3		11	60	3,00	1,2		375,00					26/02/03	
39	39				Catanzaro	CZ			55	440	Seminativo 3		72	0	18,59	7,44		2.323,75					26/02/03	
40	40				Catanzaro	CZ			56	412	Semin.Arb. 4		2	95	0,61	0,23		76,25					01/03/04	
41	41				Catanzaro	CZ			56	414	Pasc.Arb. 2		49	80	5,14	2,57		642,50					01/03/04	
42	42				Catanzaro	CZ			56	416	Pasc.Arb. 2		2	70	0,28	0,14		35,00					01/03/04	
43	43				Catanzaro	CZ			56	420	Uliveto 3			82	0,30	0,28		37,50					01/03/04	
44	44				Catanzaro	CZ			56	423	Pascolo 1			19	0,01	0,01		1,25					01/03/04	
45	45				Catanzaro	CZ			57	130	Orto Irr. 2		3	90	10,47	3,63		1.308,75					01/03/04	
46	46				Catanzaro	CZ			57	322	Orto Irr. 2		5	60	15,04	5,21		1.880,00					01/03/04	
47	47				Catanzaro	CZ			57	323	Orto Irr. 2			40	1,07	0,37		133,75					01/03/04	

18

N. Ordine	N. Inventario	Stato Circolatorio	Disponibilità	Indirizzo	Comune	Prov.	Quota Possesso	Partita	Foglio	particella	coltura	Ha	a	ca	Dom. enunciale	Ag. rurale	Valore storico	Valore di Inventario euro	Provenienza	CONTR. INIZIO	CONTR. FINE	Destinazione d'uso	data acquisto vendita	N. Anno vendita	
48	48				Catanzaro	CZ			57	326	Pascolo 1	1	38	0,11	0,07		13,75						01/03/04		
49	49				Catanzaro	CZ			57	328	Pascolo Arb.2	12	67	1,31	0,65		163,75							01/03/04	
50	50				Catanzaro	CZ			57	331	Pascolo 1	3	47	0,27	0,18		33,75							01/03/04	
51	51				Catanzaro	CZ			57	333	Orto Irr.2	5	60	15,04	5,21		1.880,00							01/03/04	
52	52				Catanzaro	CZ			57	335	Orto Irr.2	4	43	11,90	4,12		1.487,50							01/03/04	
53	53				Catanzaro	CZ			73	786	Uliveto 2		60	0,36	0,23		45,00								
54	54				Catanzaro	CZ			73	805	Semin.Arb.2	2	68	1,18	0,42		147,50								
55	55				Catanzaro	CZ			73	810	Semin.Arb.2		15	0,07	0,02		8,75								
56	56				Catanzaro	CZ			98	206	Semin.Arb.1	4	40	2,50	0,91		312,50								
57	57				Catanzaro	CZ			98	207	Semin.2	1	67	22	60,45	21,59	7.556,25								
58	59				Catanzaro	CZ			98	244	Semin.2		60	0,22	0,08		27,50								
59	59				Lamezia Terme (Nic)	CZ			1	357	Cast.Frutto 2		90	0,14	0,04		17,50							12/09/03	
60	60				Lamezia Terme (Nic)	CZ			1	359	Cast.Frutto 2	3	70	0,57	0,15		71,25							12/09/03	
61	61				Lamezia Terme (Nic)	CZ			1	360	Cast.Frutto 2		4	0,01	0,01		1,25							12/09/03	
62	62				Lamezia Terme (Nic)	CZ			1	361	Cast.Frutto 2		4	0,01	0,01		1,25							12/09/03	
63	63				Lamezia Terme (Nic)	CZ			1	363	Bosco Ceduo 1	1	40	0,08	0,04		10,00							12/09/03	
64	64				Lamezia Terme (Nic)	CZ			1	364	Bosco Ceduo 1		13	0,01	0,01		1,25							12/09/03	
65	65				Lamezia Terme (Nic)	CZ			1	365	Bosco Ceduo 1		40	0,02	0,01		2,50							12/09/03	
66	66				Lamezia Terme (Nic)	CZ			1	368	Cast.Frutto 3	2	10	0,22	0,09		27,50							12/09/03	
67	67				Lamezia Terme (Nic)	CZ			1	370	Querceto 1	1	75	0,27	0,05		33,75							12/09/03	
68	69				Lamezia Terme (Nic)	CZ			1	372	Querceto 1		45	0,07	0,01		8,75							12/09/03	
69	69				Lamezia Terme (Nic)	CZ			1	374	Cast.Frutto 3	2	40	0,25	0,1		31,25							12/09/03	
70	70				Lamezia Terme (Nic)	CZ			1	376	Cast.Frutto 3	1	40	0,14	0,06		17,50							12/09/03	
71	71				Lamezia Terme (Nic)	CZ			1	378	Semin.arb.3	2	60	0,81	0,34		101,25							12/09/03	
72	72				Lamezia Terme (Sa)	CZ			5	134	Semin.Irr.3		10	0,05	0,02		6,25							02/04/91	
73	73				Lamezia Terme (Sa)	CZ			5	136	Semin.Irr.3		90	0,30	0,12		37,50							02/04/91	
74	74				Lamezia Terme (Sa)	CZ			5	137	Semin.Irr.3		60	0,20	0,08		25,00							02/04/91	
75	75				Lamezia Terme (Sa)	CZ			5	140	Semin.Irr.3	1	40	0,47	0,18		58,75							02/04/91	
76	76				Lamezia Terme (Sa)	CZ			5	142	Semin.Arb.4	1	10	0,23	0,11		28,75							02/04/91	
77	77				Lamezia Terme (Sa)	CZ			5	144	Pasc.Arb.2	1	0	0,13	0,08		16,25							02/04/91	
78	78				Lamezia Terme (Sa)	CZ			5	146	Pasc.Arb.2		80	0,10	0,06		12,50							02/04/91	
79	79				Lamezia Terme (Sa)	CZ			5	148	Pasc.Arb.2		80	0,10	0,06		12,50							02/04/91	
80	80				Lamezia Terme (Sa)	CZ			5	150	Pasc.Arb.2	1	50	0,19	0,12		23,75							02/04/91	
81	81				Lamezia Terme (Sa)	CZ			5	152	Cast.Frutto 3	1	0	0,10	0,05		12,50							02/04/91	
82	82				Lamezia Terme (Sa)	CZ			5	154	Pasc.Arb.2	1	30	0,17	0,1		21,25							02/04/91	
83	83				Lamezia Terme (Sa)	CZ			5	155	Pasc.Arb.2	3	90	0,50	0,3		62,50							02/04/91	
84	84				Lamezia Terme (Sa)	CZ			6	292	Bosco Ceduo 2		10	0,01	0,01		1,25							02/04/91	
85	85				Lamezia Terme (Sa)	CZ			6	294	Semin.Irr.3	2	50	0,84	0,32		105,00							02/04/91	
86	86				Lamezia Terme (Sa)	CZ			6	296	Semin.Irr.3		30	0,10	0,04		12,50							02/04/91	
87	87				Lamezia Terme (Sa)	CZ			6	298	Cast.Frutto 3		20	0,02	0,01		2,50							02/04/91	
88	88				Lamezia Terme (Sa)	CZ			6	300	Semin.Irr.3		80	0,27	0,1		33,75							02/04/91	
89	89				Lamezia Terme (Sa)	CZ			6	301	Semin.Irr.3	1	50	0,50	0,19		62,50							02/04/91	
90	90				Lamezia Terme (Sa)	CZ			6	302	Semin.Irr.3		10	0,03	0,01		3,75							02/04/91	
91	91				Lamezia Terme (Sa)	CZ			6	303	Semin.Irr.3		10	0,03	0,01		3,75							02/04/91	
92	92				Lamezia Terme (Sa)	CZ			6	304	Semin.Irr.3		10	0,03	0,01		3,75							02/04/91	
93	93				Lamezia Terme (Sa)	CZ			6	305	Semin.Irr.3		5	0,02	0,01		2,50							02/04/91	
94	94				Lamezia Terme (Sa)	CZ			6	306	Semin.Irr.3		10	0,03	0,01		3,75							02/04/91	
95	95				Lamezia Terme (Sa)	CZ			6	308	Semin.Irr.2	2	70	1,39	0,56		173,75							02/04/91	

19

N Ordine	N Interventari	Stato	disponibilità	indirizzo	Comune	Prov	Quota	possessione	Partita	Foglio	particella	coltura	Ha	a	ca	Domenicale	Agario	storico	Valore di inventario euro	Provenienza	CONTR. INIZIO	CONTR. FINE	Destinazione d'uso	data acquisto vendita	N Anno
96	96				Lamezia Terme (Sa)	CZ				6	310	Sem.Irr.3	1	30	0,02	0,1			2,13					02/04/91	
97	97				Lamezia Terme (Sa)	CZ				6	311	Bosco A.F.	1	20	0,06	0,04			7,50					02/04/91	
98	98				Lamezia Terme (Sa)	CZ				6	313	Semin.3	1	10	0,28	0,09			35,00					02/04/91	
99	99				Lamezia Terme (Sa)	CZ				6	314	Fabb.Rur.			15				-					02/04/91	
100	100				Lamezia Terme (Sa)	CZ				6	315	Sem.Irr.2	1	0	0,52	0,21			65,00					02/04/91	
101	101				Lamezia Terme (Sa)	CZ				6	317	Sem.Irr.3		90	0,30	0,12			37,50					02/04/91	
102	102				Lamezia Terme (Sa)	CZ				6	319	Sem.Irr.3		40	0,13	0,05			16,25					02/04/91	
103	103				Lamezia Terme (Sa)	CZ				6	320	Sem.Irr.3		20	0,07	0,03			8,75					02/04/91	
104	104				Lamezia Terme (Sa)	CZ				6	322	Sem.Irr.3		30	0,01	0,04			1,25					02/04/91	
105	105				Lamezia Terme (Sa)	CZ				6	324	Sem.Irr.3		40	0,13	0,05			16,25					02/04/91	
106	106				Lamezia Terme (Sa)	CZ				6	325	Sem.Irr.3		20	0,07	0,03			8,75					02/04/91	
107	107				Lamezia Terme (Sa)	CZ				6	326	Sem.Irr.3		10	0,05	0,02			6,25					02/04/91	
108	108				Lamezia Terme (Sa)	CZ				6	327	Semin.Irr.2		10	0,05	0,02			6,25					02/04/91	
109	109				Lamezia Terme (Sa)	CZ				6	329	Semin.Irr.2	4	20	2,17	0,87			271,25					02/04/91	
110	110				Lamezia Terme (Sa)	CZ				6	330	Sem.Irr.3		10	0,05	0,02			6,25					02/04/91	
111	111				Lamezia Terme (Sa)	CZ				6	332	Semin.Irr.2	1	10	0,57	0,23			71,25					02/04/91	
112	112				Lamezia Terme (Ni)	CZ				6	611	Pasc.Arb.1	1	20	0,28	0,12			35,00					12/09/03	
113	113				Lamezia Terme (Ni)	CZ				6	613	Pasc.Arb.1	1	40	0,33	0,14			41,25					12/09/03	
114	114				Lamezia Terme (Ni)	CZ				6	615	Pasc.Arb.1	2	20	0,51	0,22			63,75					12/09/03	
115	115				Lamezia Terme (Ni)	CZ				6	617	Seminativo 4		65	0,07	0,04			8,75					12/09/03	
116	116				Lamezia Terme (Ni)	CZ				6	618	Bosco Ceduo 2		85	0,04	0,03			5,00					12/09/03	
117	117				Lamezia Terme (Ni)	CZ				6	619	Seminativo 4		10	0,01	0,01			1,25					12/09/03	
118	118				Lamezia Terme (Ni)	CZ				6	620	Bosco Ceduo 2	3	80	0,18	0,12			22,50					12/09/03	
119	119				Lamezia Terme (Sa)	CZ				7	352	Pasc.Arb.2	2	10	0,27	0,16			33,75					02/04/91	
120	120				Lamezia Terme (Sa)	CZ				7	354	Cast.Frutto 3	3	20	0,33	0,17			41,25					02/04/91	
121	121				Lamezia Terme (Sa)	CZ				7	356	Cast.Frutto 3		60	0,06	0,03			7,50					02/04/91	
122	122				Lamezia Terme (Sa)	CZ				7	358	Cast.Frutto 3	2	0	0,21	0,1			26,25					02/04/91	
123	123				Lamezia Terme (Sa)	CZ				7	360	Sem.Irr.3		30	0,10	0,04			12,50					02/04/91	
124	124				Lamezia Terme (Sa)	CZ				7	361	Sem.Irr.3		30	0,10	0,04			12,50					02/04/91	
125	125				Lamezia Terme (Sa)	CZ				7	362	Sem.Irr.3		10	0,03	0,01			3,75					02/04/91	
126	126				Lamezia Terme (Sa)	CZ				7	364	Cast.Frutto 3	1	20	0,12	0,06			15,00					02/04/91	
127	127				Lamezia Terme (Sa)	CZ				7	366	Cast.Frutto 3	1	10	0,11	0,06			13,75					02/04/91	
128	128				Lamezia Terme (Sa)	CZ				7	367	Cast.Frutto 3		10	0,01	0,01			1,25					02/04/91	
129	129				Lamezia Terme (Sa)	CZ				7	368	Cast.Frutto 3		20	0,02	0,01			2,50					02/04/91	
130	130				Lamezia Terme (Sa)	CZ				7	370	Cast.Frutto 3	1	50	0,15	0,08			18,75					02/04/91	
131	131				Lamezia Terme (Sa)	CZ				7	372	Semin.Irr.2		40	0,21	0,08			26,25					02/04/91	
132	132				Lamezia Terme (Sa)	CZ				7	373	Semin.Irr.2		10	0,05	0,02			6,25					02/04/91	
133	133				Lamezia Terme (Sa)	CZ				7	375	Semin.Irr.2		60	0,31	0,12			38,75					02/04/91	
134	134				Lamezia Terme (Sa)	CZ				7	376	Semin.Irr.2		20	0,10	0,04			12,50					02/04/91	
135	135				Lamezia Terme (Sa)	CZ				7	378	Semin.Irr.2		40	0,21	0,08			26,25					02/04/91	
136	136				Lamezia Terme (Sa)	CZ				7	380	Semin.Irr.2	1	30	0,67	0,27			83,75					02/04/91	
137	137				Lamezia Terme (Sa)	CZ				7	381	Semin.Irr.2		20	0,10	0,04			12,50					02/04/91	
138	138				Lamezia Terme (Sa)	CZ				7	382	Semin.Irr.2		10	0,05	0,02			6,25					02/04/91	
139	139				Lamezia Terme (Sa)	CZ				7	384	Vigneto 4		80	0,33	0,25			41,25					02/04/91	
140	140				Lamezia Terme (Sa)	CZ				7	385	Cast.Frutto 2		10	0,02	0,01			2,50					02/04/91	
141	141				Lamezia Terme (Sa)	CZ				7	387	Sem.Irr.Arb.2	1	70	70,00	0,22			8.750,00					02/04/91	
142	142				Lamezia Terme (Sa)	CZ				7	389	Sem.Irr.Arb.2		70	0,51	0,14			63,75					02/04/91	
143	143				Lamezia Terme (Sa)	CZ				8	123	Semin.Irr.2	1	80	0,93	0,37			116,25					02/04/91	

N. Ordine	N. Inventario	S. R. C. L.	disponibilità	indirizzo	Comune	Prov.	Quota	partita	Foglio	particella	cultura	Ha	ca	Domenicale	Ag. rario	Valore	Valore di inventario euro	Provenienza	CONTR. INIZIO	CONTR. FINE	Destinazione d'uso	data acquisto vendita	N. Anno invent.		
144	144				Lamezia Terme (Sa)	CZ			8	125	Sem.Irr.Arb.3	1	30	0,54	0,17		67,50						02/04/91		
145	145				Lamezia Terme (Sa)	CZ			8	127	Semin.Irr.2	1	0	0,52	0,21		65,00							02/04/91	
146	146				Lamezia Terme (Sa)	CZ			8	128	Semin.Irr.2		60	0,31	0,12		38,75							02/04/91	
147	147				Lamezia Terme (Sa)	CZ			8	131	Semin.Irr.2		75	0,39	0,15		48,75							02/04/91	
148	148				Lamezia Terme (Sa)	CZ			8	133	Vigneto 4		10	0,04	0,03		5,00							02/04/91	
149	149				Lamezia Terme (Sa)	CZ			8	135	Vigneto 4		80	0,33	0,25		41,25							02/04/91	
150	150				Lamezia Terme (Sa)	CZ			8	137	Sem.Irr.		40	0,21	0,08		26,25							02/04/91	
151	151				Lamezia Terme (Sa)	CZ			8	139	Vigneto 4		60	0,25	0,19		31,25							02/04/91	
152	152				Lamezia Terme (Sa)	CZ			8	141	Vigneto 4	1	30	0,54	0,4		67,50							02/04/91	
153	153				Lamezia Terme (Sa)	CZ			8	143	Vigneto 4	2	30	0,95	0,71		118,75							02/04/91	
154	154				Lamezia Terme (Sa)	CZ			8	146	Cast.Frutto 3	2	80	0,29	0,14		36,25							02/04/91	
155	155				Lamezia Terme (Sa)	CZ			8	147	Cast.Frutto 3	1	20	0,12	0,06		15,00							02/04/91	
156	156				Lamezia Terme (Sa)	CZ			8	150	Cast.Frutto 3		90	0,09	0,05		11,25							02/04/91	
157	157				Lamezia Terme (Nid)	CZ			8	679	Querceto 2		90	0,07	0,01		8,75							12/09/03	
158	158				Lamezia Terme (Nid)	CZ			8	681	Semin.Arb.3	1	80	0,56	0,23		70,00							12/09/03	
159	159				Lamezia Terme (Nid)	CZ			8	683	Semin.Arb.3		15	0,05	0,02		6,25							12/09/03	
160	160				Lamezia Terme (Nid)	CZ			8	685	Semin.Arb.3		10	0,03	0,01		3,75							12/09/03	
161	161				Lamezia Terme (Nid)	CZ			8	687	Uliveto 2		80	0,45	0,29		56,25							12/09/03	
162	162				Lamezia Terme (Nid)	CZ			8	689	Uliveto 2	2	20	1,25	0,8		156,25							12/09/03	
163	163				Lamezia Terme (Nid)	CZ			8	691	Sem.Irr.Arb.2		45	0,34	0,09		42,50							12/09/03	
164	164				Lamezia Terme (Nid)	CZ			8	692	Sem.Irr.Arb.2		20	0,09	0,03		11,25							12/09/03	
165	165				Lamezia Terme (Nid)	CZ			8	694	Uliveto 2		40	0,23	0,14		28,75							12/09/03	
166	166				Lamezia Terme (Nid)	CZ			8	696	Semin.Arb.3	1	20	0,37	0,15		46,25							12/09/03	
167	167				Lamezia Terme (Nid)	CZ			8	698	Uliveto 2		60	0,34	0,22		42,50							12/09/03	
168	168				Lamezia Terme (Nid)	CZ			8	700	Uliveto 2	1	10	0,62	0,4		77,50								
169	169				Lamezia Terme (Nid)	CZ			8	702	Pasc.Arb.1		80	0,19	0,08		23,75							12/09/03	
170	170				Lamezia Terme (Nid)	CZ			8	704	Pasc.Arb.1		60	0,14	0,06		17,50							12/09/03	
171	171				Lamezia Terme (Nid)	CZ			8	706	Uliveto 2	1	90	1,08	0,89		135,00							12/09/03	
172	172				Lamezia Terme (Nid)	CZ			8	708	Uliveto 2		10	0,06	0,04		7,50							12/09/03	
173	173				Lamezia Terme (Nid)	CZ			8	709	Pasc.Arb.1		30	0,07	0,03		8,75							12/09/03	
174	174				Lamezia Terme (Nid)	CZ			8	710	Vigneto 2		70	0,87	0,36		108,75							12/09/03	
175	175				Lamezia Terme (Sa)	CZ			11	225	Seminativo 2	1	20	0,43	0,12		53,75							02/04/91	
176	176				Lamezia Terme (Sa)	CZ			11	227	Seminativo 3	1	0	0,36	0,1		45,00							02/04/91	
177	177				Lamezia Terme (Sa)	CZ			11	231	Seminativo 3	1	50	0,39	0,12		48,75							02/04/91	
178	178				Lamezia Terme (Sa)	CZ			11	232	Seminativo 3		10	0,03	0,01		3,75							02/04/91	
179	179				Lamezia Terme (Sa)	CZ			11	234	Seminativo 3	1	60	0,54	0,21		67,50							02/04/91	
180	180				Lamezia Terme (Sa)	CZ			11	235	Seminativo 3		10	0,03	0,01		3,75							02/04/91	
181	181				Lamezia Terme (Sa)	CZ			11	237	Seminativo 3	1	10	0,37	0,14		46,25							02/04/91	
182	182				Lamezia Terme (Sa)	CZ			11	239	Cast.Frutto 3	1	80	0,19	0,09		23,75							02/04/91	
183	183				Lamezia Terme (Sa)	CZ			11	241	Sem.Irr. 2	1	70	0,88	0,35		110,00							02/04/91	
184	184				Lamezia Terme (Sa)	CZ			11	243	Sem.Irr.3		70	0,23	0,09		28,75							02/04/91	
185	185				Lamezia Terme (Sa)	CZ			11	245	Sem.Irr.3	2	60	0,87	0,34		108,75							02/04/91	
186	186				Lamezia Terme (Sa)	CZ			15	253	Semin.Irr. 3		90	0,30	0,12		37,50							02/04/91	
187	187				Lamezia Terme (Sa)	CZ			15	255	Sem.Irr.Arb.4		80	0,21	0,08		26,25							02/04/91	
188	188				Lamezia Terme (Sa)	CZ			17	211	Sem.Irr.3	3	60	1,21	0,46		151,25							02/04/91	
189	189				Lamezia Terme (Sa)	CZ			17	214	Pasc.Arb.2	2	0	0,26	0,15		32,50							02/04/91	
190	190				Lamezia Terme (Sa)	CZ			17	215	Pasc.Arb.2	2	10	0,27	0,16		33,75							02/04/91	
191	191				Lamezia Terme (Sa)	CZ			17	217	Pasc.Arb.2		20	0,03	0,02		3,75							02/04/91	

21

N. Ordine	N. Inventario	Stato	Disponibilità	Indirizzo	Comune	Prov.	Quota	Partita	Foglio	particella	coltura	Ha	a	ca	Domenicale	Agrario	Valeore	euro	Valore di Inventario	Provenienza	CONTR. INIZIO	CONTR. FINE	Destinazione d'uso	data acquisto vendita	Anno
192	192			Lamezia Terme (Sa	CZ		17	219	Semin.Arb.5		1	10	0,14	0,09				17,50					02/04/91		
193	193			Lamezia Terme (Sa	CZ		17	229	Semin. 3		3	0	0,77	0,23				96,25					02/04/91		
194	194			Lamezia Terme (Sa	CZ		17	249	Fabb.Rur.			4						-					02/04/91		
195	195			Lamezia Terme (Sa	CZ		17	252	Fabb.Rur.			40						-					02/04/91		
196	196			Lamezia Terme (Sa	CZ		17	253	Cast.Frutto 3			10	0,01	0,01				1,25					02/04/91		
197	197			Lamezia Terme (Sa	CZ		17	255	Cast.Frutto 3			50	0,05	0,03				6,25					02/04/91		
198	198			Lamezia Terme (Sa	CZ		17	256	Sem.Irr.3			30	0,10	0,04				12,50					02/04/91		
199	199			Lamezia Terme (Sa	CZ		17	258	Sem.Irr.3			50	0,17	0,06				21,25					02/04/91		
200	200			Lamezia Terme (Sa	CZ		17	266	Cast.Frutto 2			80	0,12	0,04				15,00					02/04/91		
201	201			Lamezia Terme (Sa	CZ		17	277	Sa.Irr.Arb. 3		6	10	2,52	0,79				315,00					02/04/91		
202	202			Lamezia Terme (Sa	CZ		17	279	Sem.Irr.2		2	30	1,19	0,48				148,75					02/04/91		
203	203			Lamezia Terme (Sa	CZ		17	281	Sem.Irr.2		1	70	0,88	0,35				110,00					02/04/91		
204	204			Lamezia Terme (Sa	CZ		17	282	Sem.Irr.2		1	0	0,52	0,21				65,00					02/04/91		
205	205			Lamezia Terme (Sa	CZ		17	284	Cast.Frutto 3		2	70	0,28	0,14				35,00					02/04/91		
206	206			Lamezia Terme (Sa	CZ		19	431	Cast.Frutto 3		1	0	0,15	0,05				18,75					02/04/91		
207	207			Lamezia Terme (Sa	CZ		19	433	Cast.Frutto 2		1	0	0,15	0,05				18,75					02/04/91		
208	208			Lamezia Terme (Sa	CZ		19	435	Cast.Frutto 2		1	60	0,25	0,08				31,25					02/04/91		
209	209			Lamezia Terme (Sa	CZ		19	436	Cast.Frutto 2			80	0,12	0,04				15,00					02/04/91		
210	210			Lamezia Terme (Sa	CZ		19	437	Cast.Frutto 2			40	0,06	0,02				7,50					02/04/91		
211	211			Lamezia Terme (Sa	CZ		19	439	Cast.Frutto 2		2	80	0,43	0,14				53,75					02/04/91		
212	212			Lamezia Terme (Sa	CZ		19	441	Cast.Frutto 2			20	0,03	0,01				3,75					02/04/91		
213	213			Lamezia Terme (Sa	CZ		19	442	Cast.Frutto 2			10	0,02	0,01				2,50					02/04/91		
214	214			Lamezia Terme (Sa	CZ		19	444	Cast.Frutto 2			80	0,12	0,04				15,00					02/04/91		
215	215			Lamezia Terme (Sa	CZ		19	446	Cast.Frutto 1			80	0,23	0,08				28,75					02/04/91		
216	216			Lamezia Terme (Sa	CZ		19	447	Cast.Frutto 2			10	0,02	0,01				2,50					02/04/91		
217	217			Lamezia Terme (Sa	CZ		19	449	Seminativo 2			40	0,14	0,04				17,50					02/04/91		
218	218			Lamezia Terme (Sa	CZ		19	451	Semin. 2			10	0,04	0,01				5,00					02/04/91		
219	219			Lamezia Terme (Sa	CZ		19	452	Semin. 2		1	10	0,40	0,11				50,00					02/04/91		
220	220			Lamezia Terme (Sa	CZ		19	453	Semin. 2			5	0,02	0,01				2,50					02/04/91		
221	221			Lamezia Terme (Sa	CZ		19	454	Seminativo 2			10	0,04	0,01				5,00					02/04/91		
222	222			Lamezia Terme (Sa	CZ		19	455	Cast.Frutto 2			10	0,02	0,01				2,50					02/04/91		
223	223			Lamezia Terme (Sa	CZ		19	456	Seminativo 3			40	0,10	0,03				12,50					02/04/91		
224	224			Lamezia Terme (Sa	CZ		19	458	Querceto 1			90	0,14	0,02				17,50					02/04/91		
225	225			Lamezia Terme (Sa	CZ		19	459	Vigneto 4		11	50	4,75	3,56				593,75					02/04/91		
226	226			Lamezia Terme (Sa	CZ		24	154	Cast.Frutto 3		1	70	0,18	0,09				22,50					02/04/91		
227	227			Lamezia Terme (Sa	CZ		24	156	Cast.Frutto 3			40	0,04	0,02				5,00					02/04/91		
228	228			Lamezia Terme (Sa	CZ		24	158	Cast.Frutto 3		2	80	0,29	0,14				36,25					02/04/91		
229	229			Lamezia Terme (Sa	CZ		24	159	Cast.Frutto 3			90	0,09	0,05				11,25					02/04/91		
230	230			Lamezia Terme (Sa	CZ		24	160	Uliveto 3			10	0,03	0,03				3,75					02/04/91		
231	231			Lamezia Terme (Sa	CZ		25	378	Cast.Frutto 3			50	0,05	0,03				6,25					02/04/91		
232	232			Lamezia Terme (Sa	CZ		25	380	Cast.Frutto 3		3	0	0,31	0,15				38,75					02/04/91		
233	233			Lamezia Terme (Sa	CZ		25	383	Cast.Frutto 3		1	70	0,18	0,09				22,50					02/04/91		
234	234			Lamezia Terme (Sa	CZ		25	384	Cast.Frutto 3			50	0,05	0,03				6,25					02/04/91		
235	235			Lamezia Terme (Sa	CZ		25	387	Cast.Frutto 3			90	0,09	0,05				11,25					02/04/91		
236	236			Lamezia Terme (Sa	CZ		25	389	Seminativo 3		1	0	0,26	0,08				32,50					02/04/91		
237	237			Lamezia Terme (Sa	CZ		25	391	Semin.Arb.2		1	60	0,83	0,33				103,75					02/04/91		
238	238			Lamezia Terme (Sa	CZ		25	393	Cast.Frutto 2			10	0,02	0,01				2,50					02/04/91		
239	239			Lamezia Terme (Sa	CZ		25	394	Cast.Frutto 2		3	70	0,57	0,19				71,25					02/04/91		

N. Ordine	N. Interventario	Stato	Disponibilità	Indirizzo	Comune	Prov.	Quota	Partita	Foglio	particella	cultura	Ha	a	ca	Domenicale	Agario	Valore storico	Valore di inventario euro	Provenienza	CONTR. INIZIO	CONTR. FINE	Destinazione d'uso	data acquisto vendita	N. Anno	
240	240				Lamezia Terme (Sa)	CZ			25	396	Cast. Frutto 2			90	0,14	0,05		17,50					02/04/91		
241	241				Lamezia Terme (Sa)	CZ			25	399	Cast. Frutto3	2	40	0,25	0,012			31,25						02/04/91	
242	242				Lamezia Terme (Sa)	CZ			25	401	Semin. Arbor.3		10	0,03	0,01			3,75						02/04/91	
243	243				Lamezia Terme (Sa)	CZ			25	403	Semin. Arbor.3		40	0,13	0,05			16,25						02/04/91	
244	244				Lamezia Terme (Sa)	CZ			25	404	Seminativo 3		40	0,10	0,03			12,50						02/04/91	
245	245				Lamezia Terme (Sa)	CZ			25	406	Seminativo 3		40	0,10	0,03			12,50						02/04/91	
246	246				Lamezia Terme (Sa)	CZ			25	408	Seminativo 3		30	0,08	0,02			10,00						02/04/91	
247	247				Lamezia Terme (Sa)	CZ			25	410	Seminativo 3		30	0,08	0,02			10,00						02/04/91	
248	248				Lamezia Terme (Sa)	CZ			25	412	Seminativo 2	1	10	0,40	0,11			50,00						02/04/91	
249	249				Lamezia Terme (Sa)	CZ			25	414	Cast. Frutto 3	1	30	0,13	0,07			16,25						02/04/91	
250	250				Lamezia Terme (Sa)	CZ			26	372	Semin. Irr. 2		10	0,05	0,02			6,25						02/04/91	
251	251				Lamezia Terme (Sa)	CZ			26	374	Semin. Irr. 2		60	0,31	0,12			38,75						02/04/91	
252	252				Lamezia Terme (Sa)	CZ			26	375	Fabb. Rur.		10					-						02/04/91	
253	253				Lamezia Terme (Sa)	CZ			26	376	Pascolo 1		20	0,02	0,01			2,50						02/04/91	
254	254				Lamezia Terme (Sa)	CZ			26	377	Pasc. Arbor. 1		60	0,09	0,06			11,25						02/04/91	
255	255				Lamezia Terme (Sa)	CZ			26	379	Semin. Irr. Aror. 2		40	0,29	0,08			36,25						02/04/91	
256	256				Lamezia Terme (Sa)	CZ			26	380	Semin. Irr. Aror. 2		30	0,22	0,06			27,50						02/04/91	
257	257				Lamezia Terme (Sa)	CZ			26	381	Semin. Irr. 2		10	0,05	0,02			6,25						02/04/91	
258	258				Lamezia Terme (Sa)	CZ			26	383	Semin. Irr. Arb.		40	0,29	0,08			36,25						02/04/91	
259	259				Lamezia Terme (Sa)	CZ			26	385	Semin. Irr. Arb.	1	20	0,87	0,25			108,75						02/04/91	
260	260				Lamezia Terme (Sa)	CZ			26	387	Semin. Irr. Arb.		60	0,43	0,12			53,75						02/04/91	
261	261				Lamezia Terme (Sa)	CZ			26	389	Semin. Irr. Arb.		80	0,58	0,17			72,50						02/04/91	
262	262				Lamezia Terme (Sa)	CZ			26	391	Vigneto 4		20	0,08	0,06			10,00						02/04/91	
263	263				Lamezia Terme (Sa)	CZ			26	393	Vigneto 4		10	0,04	0,03			5,00						02/04/91	
264	264				Lamezia Terme (Sa)	CZ			26	395	Vigneto 4		10	0,04	0,03			5,00						02/04/91	
265	265				Lamezia Terme (Sa)	CZ			26	397	Vigneto 4		10	0,04	0,03			5,00						02/04/91	
266	266				Lamezia Terme (Sa)	CZ			26	399	Vigneto 4		10	0,04	0,03			5,00						02/04/91	
267	267				Lamezia Terme (Sa)	CZ			26	401	Vigneto 4		10	0,04	0,03			5,00						02/04/91	
268	268				Lamezia Terme (Sa)	CZ			26	403	Vigneto 4		20	0,08	0,06			10,00						02/04/91	
269	269				Lamezia Terme (Sa)	CZ			26	405	Semin. Irr. Arb. 2		80	0,58	0,17			72,50						02/04/91	
270	270				Lamezia Terme (Sa)	CZ			26	407	Semin. Irr. 2	2	0	1,03	0,41			128,75						02/04/91	
271	271				Lamezia Terme (Sa)	CZ			26	408	Fabb. Rurr.		10					-						02/04/91	
272	272				Lamezia Terme (Sa)	CZ			26	409	Semin. Irr. 2		90	0,46	0,19			57,50						02/04/91	
273	273				Lamezia Terme (Sa)	CZ			26	410	Semin. Irr. Arb. 2		10	0,07	0,02			8,75						02/04/91	
274	274				Lamezia Terme (Sa)	CZ			26	411	Semin. Irr. 2		20	0,10	0,04			12,50						02/04/91	
275	275				Lamezia Terme (Sa)	CZ			26	412	Semin. Irr. Arb. 3	1	10	0,45	0,14			56,25						02/04/91	
276	276				Lamezia Terme (Sa)	CZ			26	414	Cast. Frutto 3	1	20	0,19	0,06			23,75						02/04/91	
277	277				Lamezia Terme (Sa)	CZ			26	416	Semin. Irr. Arb. 4		80	0,21	0,08			26,25						02/04/91	
278	278				Lamezia Terme (Sa)	CZ			26	418	Cast. Frutto 3		90	0,09	0,05			11,25						02/04/91	
279	279				Lamezia Terme (Sa)	CZ			31	382	Vigneto 4	1	10	0,05	0,34			5,63						02/04/91	
280	280				Lamezia Terme (Sa)	CZ			31	383	Semin. 3		50	0,13	0,04			16,25						02/04/91	
281	281				Lamezia Terme (Sa)	CZ			31	384	Cast. Frutto 3	2	20	0,23	0,11			28,75						02/04/91	
282	282				Lamezia Terme (Sa)	CZ			34	398	Pasc. Arbor. 1	3	40	0,53	0,35			66,25						02/04/91	
283	283				Lamezia Terme (Sa)	CZ			34	399	Pasc. Arbor. 1		65	0,10	0,07			12,50						02/04/91	
284	284				Lamezia Terme (Sa)	CZ			34	403	Pasc. Arbor. 1	6	10	0,95	0,63			118,75						02/04/91	
285	285				Lamezia Terme (Sa)	CZ			34	404	Semin. 2		10	0,05	0,02			6,25						02/04/91	
286	286				Lamezia Terme (Sa)	CZ			34	406	Semin. Irr. 2		70	0,36	0,14			45,00						02/04/91	
287	287				Lamezia Terme (Sa)	CZ			34	408	Semin. Irr. 2		30	0,15	0,06			18,75						02/04/91	

N Ordine	N Inventario	Stato	Disponibilità	Indirizzo	Comune	Prov	Quota	Partita	Foglio	particella	coltura	Ha	ca	Domenicale	Aggrario	storico	Valore di inventario euro	Provenienza	CONTR. INIZIO	CONTR. FINE	Destinazione d'uso	data acquisto vendita	N Anno	
288	295				Lamezia Terme (Sa)	CZ			35	195	Bosco A.F.		2	60	0,13	0,08		16,25					02/04/91	
289	289				Lamezia Terme (Sa)	CZ			35	196	Bosco A.F.			10	0,01	0,01		1,25					02/04/91	
290	290				Lamezia Terme (Sa)	CZ			35	197	Bosco A.F.			20	0,01	0,01		1,25					19/03/90	
291	291				Lamezia Terme (Sa)	CZ			35	198	Bosco A.F.			50	0,03	0,02		3,75					19/03/90	
292	292				Lamezia Terme (Sa)	CZ			35	200	Bosco A.F.		3	70	0,38	0,19		47,50					19/03/90	
293	293				Lamezia Terme (Sa)	CZ			35	202	Seminativo 3		3	0	0,77	0,23		98,25					19/03/90	
294	294				Lamezia Terme (Sa)	CZ			35	203	Seminativo 3			40	0,10	0,03		12,50					19/03/90	
295	295				Lamezia Terme (Sa)	CZ			35	204	Seminativo 3			10	0,03	0,01		3,75					02/04/91	
296	296				Lamezia Terme (Sa)	CZ			35	206	Semin Arb. 4		1	20	0,25	0,12		31,25					02/04/91	
297	297				Lamezia Terme (Sa)	CZ			35	208	Semin Arb. 4			90	0,19	0,09		23,75					02/04/91	
298	298				Lamezia Terme (Sa)	CZ			35	209	Semin Arb. 4			10	0,02	0,01		2,50					02/04/91	
299	299				Lamezia Terme (Sa)	CZ			35	210	Semin Arb. 4			20	0,04	0,02		5,00					02/04/91	
300	300				Lamezia Terme (Sa)	CZ			35	212	Seminativo 3			30	0,08	0,02		10,00					02/04/91	
301	301				Lamezia Terme (Sa)	CZ			35	214	Semin Arb. 4		1	20	0,25	0,12		31,25					19/03/90	
302	302				Lamezia Terme (Sa)	CZ			35	216	Cast.Frutto 3		7	70	0,80	0,4		100,00					02/04/91	
303	303				Lamezia Terme (Sa)	CZ			35	218	Pasc.Arb. 2		3	80	0,49	0,29		61,25					02/04/91	
304	304				Lamezia Terme (Sa)	CZ			35	220	Seminativo 3		1	80	0,46	0,14		57,50					19/03/90	
305	305				Lamezia Terme (Sa)	CZ			35	222	Seminativo 3			70	0,18	0,05		22,50					19/03/90	
306	306				Lamezia Terme (Sa)	CZ			35	224	Seminativo 3			40	0,10	0,03		12,50					19/03/90	
307	307				Lamezia Terme (Sa)	CZ			35	226	Seminativo 3		1	30	0,34	0,1		42,50					02/04/91	
308	308				Lamezia Terme (Sa)	CZ			35	232	Bosco Ceduo 2		2	60	0,12	0,08		15,00					02/04/91	
309	309				Lamezia Terme (Sa)	CZ			35	233	Seminativo 3			10	0,03	0,01		3,75					02/04/91	
310	310				Lamezia Terme (Sa)	CZ			35	235	Seminativo 3		1	20	0,31	0,09		38,75					02/04/91	
311	311				Lamezia Terme (Sa)	CZ			35	237	Seminativo 3		2	40	0,62	0,19		77,50					02/04/91	
312	312				Lamezia Terme (Sa)	CZ			35	239	Cast.Frutto 3		2	90	0,30	0,15		37,50					02/04/91	
313	313				Lamezia Terme (Sa)	CZ			35	242	Seminativo 3		1	90	0,49	0,15		61,25					02/04/91	
314	314				Lamezia Terme (Sa)	CZ			35	243	Seminativo 3			20	0,05	0,02		6,25					02/04/91	
315	315				Lamezia Terme (Sa)	CZ			35	245	Seminativo 3			70	0,18	0,05		22,50					02/04/91	
316	316				Lamezia Terme (Sa)	CZ			35	247	Seminativo 3			60	0,15	0,05		18,75					19/03/90	
317	317				Lamezia Terme (Sa)	CZ			35	249	Seminativo 3			60	0,15	0,05		18,75					02/04/91	
318	318				Lamezia Terme (Sa)	CZ			35	251	Seminativo 3			50	0,13	0,04		16,25					02/04/91	
319	319				Lamezia Terme (Sa)	CZ			35	253	Semin Arb. 4		1	90	0,39	0,2		48,75					19/03/90	
320	320				Lamezia Terme (Sa)	CZ			35	255	Querceto 2			60	0,05	0,01		6,25					19/03/90	
321	321				Lamezia Terme (Sa)	CZ			35	257	Cast.Frutto 3		1	50	0,15	0,08		18,75					19/03/90	
322	322				Lamezia Terme (Sa)	CZ			36	524	Cast.Frutto 2		1	50	0,23	0,08		28,75					19/03/90	
323	323				Lamezia Terme (Sa)	CZ			36	526	Seminativo 2		2	0	0,72	0,21		90,00					19/03/90	
324	324				Lamezia Terme (Sa)	CZ			36	534	Cast. Frutto 2			20	0,03	0,01		3,75					19/03/90	
325	325				Lamezia Terme (Sa)	CZ			37	334	Semin Arb. 3		2	50	0,84	0,32		105,00					19/03/90	
326	326				Lamezia Terme (Sa)	CZ			42	271	Cast Frutto 3			70	0,07	0,04		8,75					02/04/91	
327	327				Lamezia Terme (Sa)	CZ			42	273	Seminativo 3		1	60	0,41	0,12		51,25					02/04/91	
328	328				Lamezia Terme (Sa)	CZ			42	275	Seminativo 3		1	60	0,41	0,12		51,25					02/04/91	
329	329				Lamezia Terme (Sa)	CZ			42	277	Seminativo 3		1	30	0,34	0,1		42,50					02/04/91	
330	330				Lamezia Terme (Sa)	CZ			42	279	Seminativo 3		1	40	0,36	0,11		45,00					02/04/91	
331	331				Lamezia Terme (Sa)	CZ			42	280	Seminativo 3			20	0,05	0,02		6,25					02/04/91	
332	332				Lamezia Terme (Sa)	CZ			42	282	Seminativo 3		1	50	0,39	0,12		48,75					02/04/91	
333	333				Lamezia Terme (Sa)	CZ			42	284	Seminativo 3		3	20	0,83	0,25		103,75					02/04/91	
334	334				Lamezia Terme (Sa)	CZ			42	286	Semin Arb. 4		1	0	0,21	0,1		26,25					02/04/91	
335	335				Lamezia Terme (Sa)	CZ			42	287	Seminativo 3			20	0,05	0,02		6,25					02/04/91	

N. Ordine	N. Inventario	Stato	Disponibilità	Indirizzo	Comune	Prov.	Quota	Partita	Foglio	particella	coltura	Ha	ca	Dom. n. c. a. l. e	Ag. r. r. o	V. a. l. o. r. e	storico	Valore di Inventario euro	Provenienza	CONTR. INIZIO	CONTR. FINE	Destinazione d'uso	data acquisto vendita	N. Anno invent.
336	336				Lamezia Terme (Sa)	CZ			42	289	Semin. Arb. 4		60	0,12	0,06			15,00					02/04/91	
337	337				Lamezia Terme (Sa)	CZ			42	291	Semin. Arb. 4		70	0,14	0,07			17,50					02/04/91	
338	338				Lamezia Terme (Sa)	CZ			42	293	Semin. Arb. 4	1	40	0,29	0,14			36,25					02/04/91	
339	339				Lamezia Terme (Sa)	CZ			42	295	Semin. Arb. 4		80	0,17	0,08			21,25					02/04/91	
340	340				Lamezia Terme (Sa)	CZ			42	297	Pasc. Arb. 2	1	20	0,15	0,09			18,75					02/04/91	
341	341				Lamezia Terme (Sa)	CZ			42	299	Semin. Arb. 4		90	0,19	0,09			23,75					02/04/91	
342	342				Lamezia Terme (Sa)	CZ			42	301	Semin. Arb. 4	2	20	0,45	0,23			56,25					02/04/91	
343	343				Lamezia Terme (Sa)	CZ			42	303	Semin. Arb. 4	4	30	0,89	0,44			111,25					02/04/91	
344	344				Lamezia Terme (Sa)	CZ			42	305	Vigneto 3	3	60	3,35	1,67			418,75					02/04/91	
345	345				Lamezia Terme (Sa)	CZ			42	307	Vigneto 3	2	20	2,05	1,02			256,25					02/04/91	
346	346				Lamezia Terme (Sa)	CZ			42	308	Vigneto 3		10	0,09	0,05			11,25					02/04/91	
347	347				Lamezia Terme (Sa)	CZ			42	309	Vigneto 3		30	0,28	0,14			35,00					02/04/91	
348	348				Lamezia Terme (Sa)	CZ			42	311	Vigneto 3	1	80	1,67	0,84			208,75					02/04/91	
349	349				Lamezia Terme (Sa)	CZ			42	312	Vigneto 3		20	0,19	0,09			23,75					02/04/91	
350	350				Lamezia Terme (Sa)	CZ			42	315	Pasc. Arb. 1		30	0,05	0,03			6,25					02/04/91	
351	351				Lamezia Terme (Sa)	CZ			42	316	Pasc. Arb. 1		10	0,02	0,01			2,50					02/04/91	
352	352				Lamezia Terme (Sa)	CZ			42	318	Seminativo 3	4	10	1,06	0,32			132,50					02/04/91	
353	353				Lamezia Terme (Sa)	CZ			42	320	Pasc. Cesp. 2	5	60	0,14	0,09			17,50					02/04/91	
354	354				Lamezia Terme (Sa)	CZ			42	322	Bosco Ceduo 2		10	0,01	0,01			1,25					02/04/91	
355	355				Lamezia Terme (Sa)	CZ			43	880	Seminativo 4		30	0,03	0,02			3,75					02/04/91	
356	356				Lamezia Terme (Sa)	CZ			43	882	Semin. Arb. 4		20	0,04	0,02			5,00					02/04/91	
357	357				Lamezia Terme (Sa)	CZ			43	884	Cast. Frutto 3	1	60	0,17	0,08			21,25					02/04/91	
358	358				Lamezia Terme (Sa)	CZ			43	886	Cast. Frutto 2		60	0,09	0,03			11,25					02/04/91	
359	359				Lamezia Terme (Sa)	CZ			43	887	Semin. Arb. 4		40	0,08	0,04			10,00					02/04/91	
360	360				Lamezia Terme (Sa)	CZ			43	889	Semin. Arb. 5		30	0,04	0,02			5,00					02/04/91	
361	361				Lamezia Terme (Sa)	CZ			43	890	Pasc. Arb. 1	2	90	0,45	0,3			56,25					02/04/91	
362	362				Lamezia Terme (Sa)	CZ			43	892	Seminativo 3	2	70	0,70	0,21			87,50					02/04/91	
363	363				Lamezia Terme (Sa)	CZ			43	894	Bosco Ceduo 1	1	20	0,07	0,04			8,75					02/04/91	
364	364				Lamezia Terme (Sa)	CZ			43	896	Vigneto 3		80	0,74	0,37			92,50					02/04/91	
365	365				Lamezia Terme (Sa)	CZ			43	897	Seminativo 2	1	20	0,43	0,12			53,75					02/04/91	
366	366				Lamezia Terme (Sa)	CZ			43	899	Semin. Arb. 4	5	10	1,05	0,53			131,25					02/04/91	
367	367				Lamezia Terme (Sa)	CZ			43	901	Semin. Arb. 4	1	60	0,33	0,17			41,25					02/04/91	
368	368				Lamezia Terme (Sa)	CZ			43	902	Seminativo 3		60	0,15	0,05			18,75					02/04/91	
369	369				Lamezia Terme (Sa)	CZ			43	904	Semin. Irr. 3	2	30	0,77	0,3			96,25					02/04/91	
370	370				Lamezia Terme (Sa)	CZ			43	905	Seminativo 3		30	0,08	0,02			10,00					02/04/91	
371	371				Lamezia Terme (Sa)	CZ			45	663	Semin. Irr. 2	1	30	0,67	0,27			83,75					19/03/90	
372	372				Lamezia Terme (Sa)	CZ			45	676	Semin. Irr. 2	1	20	0,62	0,25			77,50					19/03/90	
373	373				Lamezia Terme (Sa)	CZ			45	678	Semin. Irr. 2		80	0,41	0,27			51,25					19/03/90	
374	374				Lamezia Terme (Sa)	CZ			45	686	Semin. Irr. 2	2	10	0,70	0,27			87,50					19/03/90	
375	375				Lamezia Terme (Sa)	CZ			45	688	Cast. Frutto 3	1	10	0,11	0,06			13,75					19/03/90	
376	376				Lamezia Terme (Sa)	CZ			54	459	Vigneto 3	3	40	3,16	1,58			395,00					19/03/90	
377	377				Lamezia Terme (Sa)	CZ			54	463	Vigneto 4		90	0,37	0,28			46,25					02/04/91	
378	378				Lamezia Terme (Sa)	CZ			54	465	Vigneto 4	1	60	0,66	0,5			82,50					02/04/91	
379	379				Lamezia Terme (Sa)	CZ			54	467	Vigneto 4		25	0,10	0,08			12,50					02/04/91	
380	380				Lamezia Terme (Sa)	CZ			54	469	Vigneto 4	2	20	0,91	0,68			113,75					02/04/91	
381	381				Lamezia Terme (Sa)	CZ			54	471	Vigneto 4	1	40	0,58	0,43			72,50					02/04/91	
382	382				Lamezia Terme (Sa)	CZ			71	425	Uliveto 2	10	40	5,91	3,76			738,75					19/03/90	
383	383				Lamezia Terme (Sa)	CZ			71	713	Uliveto 2		70	0,40	0,25			50,00					19/03/90	

N	Indirizzo	Comune	Prov.	particella	coltura	Ha	ca	D	A	V	Valore di inventario euro	Provenienza	CONTR. INIZIO	CONTR. FINE	Destinazione d'uso	data acquisto vendita	N	
384		Lamezia Terme (Sa)	CZ	714	Uliveto 2	1	50	0,85	0,54		106,25						19/03/90	
385		Lamezia Terme (Sa)	CZ	715	Uliveto 2	2	75	1,56	0,99		155,00						19/03/90	
386		Lamezia Terme (Sa)	CZ	716	Uliveto 2	1	70	0,97	0,61		121,25						19/03/90	
387		Lamezia Terme (Sa)	CZ	717	Uliveto 2	30	0,17	0,11			21,25						19/03/90	
388		Lamezia Terme (Sa)	CZ	719	Inc. Sterile	2	30										19/03/90	
389		Lamezia Terme (Sa)	CZ	803	Uliveto 2	80	0,45	0,29			56,25						19/03/90	
390		Lamezia Terme (Sa)	CZ	806	Uliveto 2	60	0,34	0,22			42,50						19/03/90	
391		Lamezia Terme (Sa)	CZ	809	Uliveto 2	1	90	1,08	0,69		135,00						19/03/90	
392		Lamezia Terme (Sa)	CZ	812	Uliveto 2	80	0,45	0,29			56,25						19/03/90	
393		Lamezia Terme (Sa)	CZ	815	Uliveto 2	2	60	1,48	0,94		185,00						19/03/90	
394		Lamezia Terme (Sa)	CZ	1163	Uliveto 2	19	20	10,91	6,94		1.363,75						31/03/03	
395		Lamezia Terme (Sa)	CZ	355	Uliveto 3	70	0,23	0,22			28,75						19/03/90	
396		Lamezia Terme (Sa)	CZ	356	Uliveto 3	80	0,27	0,25			33,75						19/03/90	
397		Lamezia Terme (Sa)	CZ	360	Uliveto 3	4	60	1,54	1,43		192,50						02/04/91	
398		Lamezia Terme (Sa)	CZ	361	Uliveto 2	2	40	1,36	0,87		170,00						19/03/90	
399		Lamezia Terme (Sa)	CZ	365	Uliveto 1	2	60	1,95	1,01		243,75						19/03/90	
400		Lamezia Terme (Sa)	CZ	367	Uliveto 1	3	80	2,85	1,47		356,25						19/03/90	
401		Lamezia Terme (Sa)	CZ	370	Uliveto 1	70	0,52	0,27			65,00						02/04/91	
402		Lamezia Terme (Sa)	CZ	373	Uliveto 1	30	0,22	0,12			27,50						02/04/91	
403		Motta Santa Lucia	CZ	223	Bosco A.F.	1	90	0,10	0,06		12,50						02/05/76	
404		Motta Santa Lucia	CZ	225	Bosco A.F.	2	0	0,10	0,06		12,50						02/05/76	
405		Motta Santa Lucia	CZ	227	Seminativo 2	3	0	0,93	0,28		116,25						02/05/76	
406		Motta Santa Lucia	CZ	229	Seminativo 2	2	40	0,74	0,22		92,50						02/05/76	
407		Motta Santa Lucia	CZ	230	Seminativo 3	10	0,02	0,01			2,50						02/05/76	
408		Motta Santa Lucia	CZ	235	Seminativo 2	1	80	0,56	0,17		70,00						02/05/76	
409		Motta Santa Lucia	CZ	237	Bosc A.F.	1	20	0,06	0,04		7,50						02/05/76	
410		Motta Santa Lucia	CZ	239	Seminativo 1	7	10	2,75	1,1		343,75						02/05/76	
411		Motta Santa Lucia	CZ	241	Seminativo 1	2	40	0,93	0,37		116,25						02/05/76	
412		Motta Santa Lucia	CZ	243	Seminativo 1	1	60	0,62	0,25		77,50						02/05/76	
413		Motta Santa Lucia	CZ	245	Seminativo 1	4	20	1,63	0,65		203,75						02/05/76	
414		Motta Santa Lucia	CZ	247	Pascolo 1	80	0,07	0,04			8,75						02/05/76	
415		Motta Santa Lucia	CZ	249	Seminativo 2	1	0	0,31	0,09		38,75						02/05/76	
416		Motta Santa Lucia	CZ	251	Pascolo 2	80	0,05	0,02			6,25						02/05/76	
417		Motta Santa Lucia	CZ	251	Pascolo 2	41	30	2,13	1,49		266,25						01/12/04	
418		Motta Santa Lucia	CZ	49	Pascolo 2	83	50	6,47	6,04		808,75						01/12/04	
419		Sovera Simeri	CZ	51	Pascolo 1	22	40	6,32	3,79		750,00						01/12/04	
420		Sovera Simeri	CZ	53	Bosco Ceduo	1	20	0,41	0,1		51,25	Decreto Stato Italiano Dal 02/05/76 Trascr. 13413.3/04 Rep. 193					27/885	
421		Sovera Mannelli	CZ	456	Pasc. Arbor. 1	3	60	0,65	0,32		81,25						19/03/90	
422		Sovera Mannelli	CZ	457	Pascolo	50	0,04	0,02			5,00						19/03/90	
423		Sovera Mannelli	CZ	459	Cast. Frutto 2	60	0,09	0,02			11,25						19/03/90	
424		Sovera Mannelli	CZ	461	Seminativo 3	1	30	0,50	0,12		62,50						19/03/90	
425		Sovera Mannelli	CZ	463	Seminativo 3	80	0,31	0,07			38,75						19/03/90	
426		Sovera Mannelli	CZ	465	Seminativo 3	90	0,35	0,08			43,75						19/03/90	
427		Sovera Mannelli	CZ	467	Sem. In. 2	50	0,09	0,05			11,25						19/03/90	
428		Sovera Mannelli	CZ	469	Sem. In. 2	50	0,15	0,08			18,75						19/03/90	
429		Sovera Mannelli	CZ	475	Bosco Ceduo 2	2	20	0,23	0,07		28,75						19/03/90	
430		Sovera Mannelli	CZ	477	Bosco Ceduo 2	10	30	1,33	0,32		166,25						19/03/90	
431		Sovera Mannelli	CZ	479	Semin. 3	80	0,31	0,07			38,75						19/03/90	

N. Ordine	N. Inventario	Stato	disponibilità	indirizzo	Comune	Prov.	Quota	partita	Foglio	particella	coltura	Ha	ca	ca	Domenicale	Agario	Storico	Valore di inventario euro	Provenienza	CONTR. INIZIO	CONTR. FINE	Destinazione d'uso	data acquisto vendita	N. Anno
432	432				Soveria Mannelli	CZ			3	481	Cast, Frutto 2		3	10	0,48	0,1		60,00						
433	433				Soveria Mannelli	CZ			3	483	Pasc. Arbor. 2		2	40	0,37	0,16		46,25						
434	434				Soveria Mannelli	CZ			3	485	Semin. 3		1	80	0,70	0,17		87,50						
435	435				Soveria Mannelli	CZ			3	487	Pascolo		4	50	0,37	0,21		46,25						
436	436				Soveria Mannelli	CZ			3	489	Cast, Frutto 2			80	0,12	0,02		15,00						
437	437				Soveria Mannelli	CZ			3	491	Cast, Frutto 2			60	0,09	0,02		11,25						
438	438				Soveria Mannelli	CZ			3	495	Bosco Ceduo 2			90	0,14	0,03		17,50						
439	439				Soveria Mannelli	CZ			3	497	Bosco Ceduo 2		2	30	0,30	0,07		37,50						
440	440				Soveria Mannelli	CZ			3	499	Bosco Ceduo 2		2	50	0,32	0,08		40,00						
441	441				Soveria Mannelli	CZ			3	527	Pasc. Arb. 1			80	0,14	0,07		17,50						
442	442				Soveria Mannelli	CZ			4	159	Bosco Ceduo 2		2	80	0,29	0,09		36,25						
443	443				Soveria Mannelli	CZ			4	160	Bosco Ceduo 2			20	0,03	0,01		3,75						
444	444				Soveria Mannelli	CZ			4	162	Bosco Ceduo 2			70	0,09	0,02		11,25						
445	445				Soveria Mannelli	CZ			4	164	Semin. 3		2	70	1,05	0,25		131,25						
446	446				Soveria Mannelli	CZ			4	166	Pasc. Arb. 2		1	70	0,26	0,11		32,50						
447	447				Soveria Mannelli	CZ			4	167	Pasc. Arb. 2			50	0,08	0,03		10,00						
448	448				Soveria Mannelli	CZ			4	171	Pasc. Arb. 2		1	10	0,17	0,07		21,25						
449	449				Soveria Mannelli	CZ			4	173	Pasc. Arb. 2			60	0,09	0,04		11,25						
450	450				Soveria Mannelli	CZ			4	175	Semin. 3		4	0	1,55	0,37		193,75						
451	451				Soveria Mannelli	CZ			4	177	Pasc. Arb. 2		1	80	0,28	0,12		35,00						
452	452				Soveria Mannelli	CZ			4	178	Pasc. Arb. 2			90	0,14	0,06		17,50						
453	453				Soveria Mannelli	CZ			4	179	Pasc. Arb. 2			50	0,08	0,03		10,00						
454	454				Soveria Mannelli	CZ			5	141	Bosco Ceduo 2			25	0,03	0,01		3,75						
455	455				Soveria Mannelli	CZ			5	143	Pasc. Arb. 2		3	25	0,50	0,22		62,50						
456	456				Soveria Mannelli	CZ			5	145	Cast, Frutto 2		1	35	0,21	0,04		26,25						
457	457				Soveria Mannelli	CZ			5	147	Bosco Ceduo 1		5	50	0,65	0,17		106,25						
458	458				Soveria Mannelli	CZ			5	150	Bosco Ceduo 1			90	0,14	0,03		17,50						
459	459				Soveria Mannelli	CZ			5	151	Bosco Ceduo 1		3	0,01	0,01		1,25							
460	460				Soveria Mannelli	CZ			5	152	Bosco Ceduo 1		2	0,01	0,01		1,25							
461	461				Soveria Mannelli	CZ			5	153	Bosco Ceduo 1			15	0,02	0,01		2,50						
462	462				Soveria Mannelli	CZ			5	154	Bosco Ceduo 1			25	0,04	0,01		5,00						
463	463				Soveria Mannelli	CZ			5	157	Bosco Ceduo 1		2	15	0,03	0,07		4,13						
464	464				Soveria Mannelli	CZ			5	159	Semin. 3		2	50	0,97	0,23		121,25						
465	465				Soveria Mannelli	CZ			5	161	Bosco Ceduo 1		1	55	0,20	0,05		25,00						
466	466				Soveria Mannelli	CZ			5	163	Bosco Ceduo 2		2	25	0,35	0,07		43,75						
467	467				Soveria Mannelli	CZ			5	165	Bosco Ceduo 2		1	90	0,25	0,06		31,25						
468	468				Soveria Mannelli	CZ			6	423	Pasc. Arb. 1			10	0,02	0,01		2,50						
469	469				Soveria Mannelli	CZ			6	425	Semin. 3		2	60	1,01	0,24		126,25						
470	470				Soveria Mannelli	CZ			6	427	Bosco ceduo 2		3	40	0,44	0,11		55,00						
471	471				Soveria Mannelli	CZ			6	428	Pasc. Arb. 1			30	0,05	0,03		6,25						
472	472				Soveria Mannelli	CZ			6	430	Bosco ceduo 2			70	0,09	0,02		11,25						
473	473				Soveria Mannelli	CZ			6	433	Semin. 3		2	30	0,89	0,21		111,25						
474	474				Soveria Mannelli	CZ			6	434	Semin. 3		1	20	0,46	0,11		57,50						
475	475				Soveria Mannelli	CZ			6	436	Cast. Frutto 2			50	0,08	0,02		10,00						
476	476				Soveria Mannelli	CZ			6	437	Cast. Frutto 2			80	0,12	0,02		15,00						
477	477				Soveria Mannelli	CZ			6	439	Bosco Ceduo 2			50	0,06	0,02		7,50						
478	478				Soveria Mannelli	CZ			6	446	Semin. 3		1	30	0,50	0,12		62,50						
479	479				Soveria Mannelli	CZ			6	447	Semin. 3		1	50	0,58	0,14		72,50						


N. Ordine	N. Inventario C/L	disponibilità	indirizzo	Comune	Prov	Quota Possessio	partita	Foglio	particella	coltura	Ha	a	ca	Domenicale	Agario	storico	Valore	Valore di Inventario euro	Provenienza	CONTR. INIZIO	CONTR. FINE	Destinazione d'uso	data acquisto vendita	N. Anno invent. 2004
480	480			Soveria Mannelli	CZ			6	449	Bosco Ceduo 3			40	0,04	0,01		5,00							
481	481			Soveria Mannelli	CZ			6	450	Bosco Ceduo 1			80	0,12	0,02		15,00							
482	482			Soveria Mannelli	CZ			6	451	Bosco Ceduo 1			60	0,09	0,02		11,25							
483	483			Soveria Mannelli	CZ			6	453	Semin. 3	2	0	0	0,77	0,19		96,25							
484	484			Soveria Mannelli	CZ			6	455	Semin. 3	2	60	1,01	0,24			126,25							
485	485			Soveria Mannelli	CZ			6	457	Pasc Arb. 1	6	40	1,16	0,56			145,00							
486	486			Soveria Mannelli	CZ			6	459	Semin. 3	1	10	0,43	0,1			53,75							
487	487			Soveria Mannelli	CZ			6	461	Semin. 3	1	40	0,54	0,13			67,50							
488	488			Soveria Mannelli	CZ			6	462	Cast Frutto 2	1	30	0,20	0,04			25,00							
489	489			Soveria Mannelli	CZ			6	464	Bosco Ceduo 1	1	0	0,15	0,03			18,75							
490	490			Soveria Mannelli	CZ			6	466	Pasc Arb. 1	1	10	0,20	0,1			25,00							
491	491			Soveria Mannelli	CZ			6	468	Bosco Ceduo 2	1	90	0,25	0,06			31,25							
492	492			Soveria Mannelli	CZ			6	470	Pasc Arb. 1	4	90	0,89	0,43			111,25							
493	493			Soveria Mannelli	CZ			30	306	Seminativo 2	22	80	12,36	2,94			1.545,00	Decreto Min. Econ. Del 06/02/03 Trascr. 13413,3/04 Rep 1157						
494	494		loc. Copanello	Staletti	CZ	100	661	9	62/104		0	77	90	0,40	0,80	268.557,59	279.353,61	E.P.T.				STAB. BALNEARE (7)		12
495	495			Crotone	KR			17	1340	Seminativo 1	8	77	6,11	2,26			763,75						08/10/04	
496	496			Crotone	KR			17	1342	Seminativo 1	40	0,28	0,1				35,00						08/10/04	
497	497			Crotone	KR			17	1344	Seminativo 1	2	80	1,95	0,72			243,75						08/10/04	
498	498			Crotone	KR			17	1346	Seminativo 1	14	20	9,50	3,67			1.237,50						08/10/04	
499	499			Crotone	KR			17	1348	Seminativo 1	19	80	13,80	5,11			1.725,00						08/10/04	
500	500			Crotone	KR			22	850	Sem.Irr.1	69	5	59,20	26,75			7.400,00						08/10/04	
501	501			Crotone	KR			22	1103	Sem.Irr.1	1	17	46	100,70	45,5		12.587,50						08/10/04	
502	502			Crotone	KR			22	1104	Sem.Irr.1	66	68	13	57,17	25,83		7.146,25						08/10/04	
503	503		loc Capo Colonna	Crotone	KR	100		58	157/B-157/E		2	18	30	0,07	0,27		805.827,70	A.A.C.S.T.	26/11/1986	25/11/1995		CAMPING Capo Colonna (4)		7
504	504			Pallagorio	KR			13	390	Pasc Arb. 1			39	0,03	0,01		3,75						23/07/98	
505	505		Mesofugna a Vene	Bova Marina	RC	100	1041	24	36/193/150/184		0	66	40	0,01	0,03	11.620,28	268.609,23	GIOVENTU'ITALIANA	22/11/1984	21/11/1993		IMPIANTI SPORTIVI		1
506	506		Trepidò	Molocchio	RC	100	2266	21	3		3	22	40	0,00	0,00	4.493,18	4.673,81	E.N.A.L.				DA ACCERTARE (1)		2
507	507		Eremo Botte	Reggio Calabria	RC	100	15072	70	666		0	47	30	15,88	40,31	144.607,93	150.421,17	A.A.C.S.T.	19/05/1986	18/05/1995		CAMPING (2)		4
508	508		S. Anna	Reggio Calabria	RC	100	13962	108	420/466		0	14	23	20,21	59,53		191.115,47	E.N.A.L.				COMOD. D'USO COMUNE RC		3
509	509			Mongiana	VV			5	266	Sem.Irr.Arb.2	1	23	20	63,63	19,09		7.953,75						25/07/90	
510	510			Mongiana	VV			5	267	Fab. Rur.			31										25/07/90	
511	511			Mongiana	VV			5	310	Inc.Prod.	6	80	0,07	0,04			8,75						25/07/90	
512	512			Mongiana	VV			6	1	Bosco Ceduo 3	6	50	0	40,28	20,14		5.035,00						25/07/90	
513	513			Mongiana	VV			6	2	Bosco A.F.	18	27	40	141,57	56,63		17.696,25						25/07/90	
514	514			Mongiana	VV			6	3	Bosco A.F.	19	2	60	147,39	59,96		18.423,75						25/07/90	
515	515			Mongiana	VV			6	4	Bosco A.F.	5	63	90	43,68	17,47		5.460,00						25/07/90	
516	516			Mongiana	VV			6	7	Bosco A.F.	3	87	80	30,04	12,02		3.755,00						25/07/90	
517	517			Mongiana	VV			6	8	Bosco Ceduo 1	1	29	10	20,00	4		2.500,00						25/07/90	
518	518			Mongiana	VV			6	9	Bosco Ceduo 4	7	53	80	27,25	23,36		3.406,25						25/07/90	
519	519			Mongiana	VV			6	10	Bosco A.F.	8	19	10	63,45	25,38		7.931,25						25/07/90	
520	520			Mongiana	VV			6	11	Bosco A.F.	2	47	30	19,16	7,66		2.395,00						25/07/90	
521	521			Mongiana	VV			6	12	Bosco A.F.	15	74	20	121,95	48,78		15.243,75						25/07/90	
522	522			Mongiana	VV			6	14	Bosco A.F.	3	13	30	24,27	9,71		3.033,75						25/07/90	
523	523			Mongiana	VV			6	15	Bosco A.F.	7	0	20	54,24	21,7		6.780,00						25/07/90	
524	524			Mongiana	VV			6	16	Bosco Ceduo 3	2	48	70	15,41	7,71		1.926,25						25/07/90	
525	525			Mongiana	VV			6	17	Bosco A.F.	42	30	60	327,74	131,1		40.967,50						25/07/90	
526	526			Mongiana	VV			6	19	Sem.Irr.3	1	32	70	30,84	13,71		3.855,00						25/07/90	
527	527			Mongiana	VV			6	20	Bosco A.F.	3	83	70	29,72	11,89		3.715,00						25/07/90	

N. Ordine	N. Inventario	Stato C/L	disponibilità	indirizzo	Comune	Prov	Quota	partita	Foglio	particella	coltura	Ha	a	ca	Domenicale	Agario	Valore	Valore di inventario euro	Provenienza	CONTR. INIZIO	CONTR. FINE	Desinazione d'uso	data acquisto vendita	N. Anno invent	
528	528				Mongiana	VV			6	26	Bosco Ceduo 4	16	17	60	58,48	50,13		7.310,00					25/07/90		
529	529				Mongiana	VV			6	27	Bosco Ceduo 4	8	17	50	29,55	25,33		3.693,75						25/07/90	
530	530				Mongiana	VV			6	28	Cast. Frutto 1	7	54	60	136,40	54,56		17.050,00						25/07/90	
531	531				Mongiana	VV			6	29	Fabb. Rur.			64				-						25/07/90	
532	532				Mongiana	VV			6	30	Bosco Ceduo 4	1	7	60	3,89	3,33		486,25						25/07/90	
533	533				Mongiana	VV			6	41	Bosco Ceduo 3	5	5	90	31,35	15,68		3.918,75						25/07/90	
534	534				Mongiana	VV			6	42	Bosco A.F.	7	10	70	55,06	22,02		6.882,50						25/07/90	
535	535				Mongiana	VV			6	43	Bosco A.F.	41	90	20	324,61	129,84		40.576,25						25/07/90	
536	536				Mongiana	VV			6	44	Bosco A.F.	57	25	80	443,57	177,43		55.446,25						25/07/90	
537	537				Mongiana	VV			6	48	Bosco Ceduo 2	33	63	16	330,02	104,22		41.252,50						10/09/90	
538	538				Mongiana	VV			6	13	Bosco Ceduo 3	11	81	91	73,25	36,62		9.156,25						10/09/90	
539	539				Mongiana	VV			10	140	Bosco Ceduo 3	6	84	80	42,44	21,22		5.305,00						25/07/90	
540	540				Mongiana	VV			10	150	Bosco Ceduo 3	10	73	80	66,55	33,27		8.318,75						25/07/90	
541	541				Mongiana	VV			10	202	Bosco Ceduo 3	20	92	20	129,66	64,83		16.207,50						25/07/90	
542	542				Mongiana	VV			10	203	Bosco Ceduo 4	2	4	10	7,38	6,32		922,50						25/07/90	
543	543				Mongiana	VV			14	73	Pascolo	31	80	1,64	0,66		205,00							24/06/88	
544	544				Mongiana	VV			14	76	Pascolo	1	90	0,10	0,04		12,50							24/06/88	
545	545				Mongiana	VV			14	83	Pascolo	74	80	3,86	1,55		482,50							24/06/88	
546	546				Mongiana	VV			14	105	Pascolo	23	60	1,22	0,49		152,50							24/06/88	
547	547				Mongiana	VV			14	106	Pascolo	15	0,01	0,01			1,25							24/06/88	
548	548				Mongiana	VV			14	23	Pascolo	30	80	1,59	0,64		198,75							24/06/88	
549	549				Mongiana	VV			14	24	Pascolo	41	10	2,12	0,85		265,00							24/06/88	
550	550				Mongiana	VV			14	30	Seminativo 2	1	96	0	40,49	15,18		5.061,25						24/06/88	
551	551				Mongiana	VV			14	58	Pascolo	11	20	0,58	0,23		72,50							24/06/88	
552	552				Mongiana	VV			14	66	Seminativo 2	6	20	1,28	0,48		160,00							24/06/88	
553	553				Mongiana	VV			14	67	Pascolo	4	80	0,25	0,1		31,25							24/06/88	
554	554				Mongiana	VV			14	68	Pascolo	1	30	0,07	0,03		8,75							24/06/88	
555	555				Mongiana	VV			14	78	Seminativo 2	50	0,10	0,04			12,50							24/06/88	
556	556				Mongiana	VV			14	80	Seminativo 2	8	80	1,82	0,68		227,50							24/06/88	
557	557				Mongiana	VV			14	82	Seminativo 2	20	0,04	0,02			5,00							24/06/88	
558	558				Mongiana	VV			14	87	Pascolo	80	0,04	0,02			5,00							24/06/88	
559	559				Mongiana	VV			14	92	Fabb. Rur.	50					-							24/06/88	
560	560				Mongiana	VV			14	93	Fabb. Rur.	2	30				-							24/06/88	
561	561				Mongiana	VV			14	108	Pascolo	70	0,04	0,01			5,00							24/06/88	
562	562				Mongiana	VV			14	69	Pascolo	5	81	0,30	0,12		37,50							24/06/88	
563	563				Mongiana	VV			14	99	Seminativo 2	1	80	0,37	0,145		46,25							24/06/88	
564	564				Mongiana	VV			14	100	Pascolo	15	50	0,80	0,32		100,00							24/06/88	
565	565				Mongiana	VV			14	101	Pascolo	4	10	0,21	0,08		26,25							24/06/88	
566	566				Mongiana	VV			14	103	Pascolo	80	0,04	0,02			5,00							24/06/88	
567	567				Mongiana	VV			14	96	Seminativo 2	6	40	1,32	0,5		165,00							25/07/90	
568	568				Mongiana	VV			14	97	Seminativo 2	90	0,19	0,07			23,75							25/07/90	
569	569				Mongiana	VV			14	109	Reliq. Strad.	1	50				-							25/07/90	
570	570				Mongiana	VV			14	110	Reliq. Strad.	20	90				-							25/07/90	
571	571				Mongiana	VV			14	111	Reliq. Strad.	2	90				-							25/07/90	
572	572				Mongiana	VV			14	112	Reliq. Strad.	2	70				-							25/07/90	
573	573				Mongiana	VV			14	113	Reliq. Strad.	2	50				-							25/07/90	
574	574				Mongiana	VV			14	1	Bosco Ceduo 3	36	88	10	228,57	114,28		28.571,25						25/07/90	
575	575				Mongiana	VV			14	2	Pasc. Cesp.	53	70	1,39	1,11		173,75							25/07/90	

N	Indirizzo	Comune	Prov.	Superficie (mq)	particella	coltura	Ha	ca	D	A	V	Valore di inventario euro	Provenienza	CONTR. INIZIO	CONTR. FINE	Destinazione d'uso	data acquisto/vendita	N
576		Mongiana	VV	14	4	Bosco Ceduo 3	87	1	20	539,26	269,63	67.407,50					25/07/90	10
577		Mongiana	VV	14	7	Bosco Ceduo 3	1	50	0,09	0,05	0,05	11,25					25/07/90	
578		Mongiana	VV	14	49	Pasc. Ceduo	6	40	0,17	0,13	0,13	21,25					25/07/90	
579		Mongiana	VV	14	50	Bosco Ceduo 3	2	54	20	15,75	7,98	1.969,75					25/07/90	
580		Mongiana	VV	14	133	Bosco Ceduo 3	46	81	99	290,17	145,08	36.271,25					10/09/96	
581	Madonna della Scala	Nicotera	VV	100	762	Pascolo	0	43	40	0,00	0,01	25.822,84				IMPRRODUTTIVO	18/11/75	9
582		Nicotera	VV	16	3	Pascolo	40	60	2,52	1,68	1,68	315,00					18/11/75	
583		Nicotera	VV	16	268	Pascolo	2	80	0,17	0,12	0,12	21,25					18/11/75	
584	Campo Sportivo	Serra S. Bruno	VV	100	991	Pascolo	0	18	60	0,01	0,02	7.746,85				TERRENO RESIDUO		10
585		Serra S. Bruno	VV	11	286	Seminativo 1	16	89	6,11	1,74	1,74	763,75					Impianto 1985	
586		Serra S. Bruno	VV	15	2	Sem.lir. 3	1	20	70	24,93	11,84	3.116,25					Impianto 1985	
587		Serra S. Bruno	VV	15	3	Pascolo 1	3	71	20	19,17	17,25	2.396,25					Impianto 1985	
588		Serra S. Bruno	VV	15	4	Fabb. Rur.	20	10									Impianto 1985	
589		Serra S. Bruno	VV	15	6	Sem.lir. 3	8	9	90	137,31	79,47	17.163,75					Impianto 1985	
590		Serra S. Bruno	VV	15	7	Pascolo 1	3	93	70	20,33	18,3	2.541,25					Impianto 1985	
591		Serra S. Bruno	VV	15	10	Seminativo 3	3	68	30	47,55	24	5.943,75					Impianto 1985	
592		Serra S. Bruno	VV	15	20	Sem.lir. 3	1	40	0,29	0,14	0,14	36,25					Impianto 1985	
593		Serra S. Bruno	VV	15	21	Sem.lir. 3	2	48	40	51,32	24,37	6.415,00					Impianto 1985	
594		Serra S. Bruno	VV	15	22	Pascolo 1	37	0	1,91	1,72	1,72	238,75					Impianto 1985	
595		Serra S. Bruno	VV	16	15	Pascolo 1	88	10	4,55	4,09	4,09	568,75					Impianto 1985	
596		Serra S. Bruno	VV	17	1	Pascolo 1	4	8	20	21,08	18,97	2.635,00					Impianto 1985	
597		Serra S. Bruno	VV	17	3	Pascolo 1	2	47	90	12,80	11,52	1.600,00					Impianto 1985	
598		Serra S. Bruno	VV	17	5	Pascolo 1	2	53	30	13,08	11,77	1.635,00					Impianto 1985	
599		Serra S. Bruno	VV	17	6	Pascolo 1	72	30	3,73	3,36	3,36	468,25					Impianto 1985	
600		Serra S. Bruno	VV	17	7	Pascolo 1	35	80	1,65	1,66	1,66	231,25					Impianto 1985	
601		Serra S. Bruno	VV	17	15	Pascolo 1	5	55	20	28,67	25,81	3.583,75					Impianto 1985	
602	Lido Prosperina	Vibo Valentia	VV	100	2783	Sem.Arb.2	0	57	52	2,99	6,02	15.493,71				STAB BALNEARE (3)		14
603		Vibo Valentia	VV	3	433	Sem.Arb.2	5	40	2,79	0,84	0,84	348,75					05/08/91	
604		Vibo Valentia	VV	3	435	Sem.Arb.2	3	48	1,80	0,54	0,54	225,00					05/08/91	
605		Vibo Valentia	VV	3	438	Sem.Arb.2	1	39	0,72	0,22	0,22	90,00					05/08/91	
606		Vibo Valentia	VV	3	439	Sem.Arb.2	1	5	0,54	0,16	0,16	67,50					05/08/91	
TOTALI												9.762.890,96						

rivalutati secondo indice (STAT=4,02% sui valori del 2004
 rivalutatio secondo indice (STAT=6,1% sul valore dell'impianto (2003)
 Valore di stima col metodo catalasiale automatico

Totale 9.762.890,96
 Catanzaro 7.262.726,76
 Cosenza 186.095,90
 Reggio Calabria 614.819,66
 Vibo Valentia 862.278,43
 Crotona 836.970,20



REGIONE CALABRIA

DIPARTIMENTO 4° - BILANCIO E FINANZE

Settore n. 13 - RAGIONERIA GENERALE

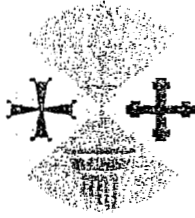
Servizio n. 34 - Contabilità - Rendicontazione e risultati gestionali

ATTIVITA' PATRIMONIALI - BENI IMMOBILI				
DESCRIZIONE DELLE PARTITE	Consistenza all' 1-1-2005 Valore	Variazioni		Consistenza al 31-12-2005 Valore
		in aumento	in diminuzione	
		Valore	Valore	
FABBRICATI	42.693.302,28	2.088.637.604,28		2.131.330.906,56
TERRENI	8.599.746,14	238.266.582,82		246.866.328,96
TOTALI	51.293.048,42	2.326.904.187,10	0,00	2.378.197.235,52

REGIONE CALABRIA

CONTO GENERALE DEL PATRIMONIO - ANNO 2005

RELAZIONE ESPLICATIVA DEGLI INVENTARI



Regione Calabria
Dipartimento Trasporti, Infrastrutture
e Patrimonio Immobiliare

Conto patrimoniale immobiliare della Regione Calabria
alla data del 31 dicembre 2005

RELAZIONE

Al Dirigente del Servizio n. 86

- Ing. Giuseppe Marcella -

Al Dirigente Generale

- Avv. Antonio Izzo -

Catanzaro, 11 aprile 2006

34

RELAZIONE

La presente relazione, redatta per gli scopi individuati dalle disposizioni della L.R. 26 agosto 1992, n. 15, integra e modifica la prima *Relazione sullo stato del Patrimonio Immobiliare della Regione Calabria alla data del 31 dicembre 2005*, approvata con decreto dirigenziale n. 429 del 31 gennaio 2006.

Nelle more che sia attuato il riordino di tutto il patrimonio immobiliare regionale, articolato sulle seguenti azioni:

- valorizzazione e recupero produttivo del patrimonio immobiliare già censito, tramite affidamento esterno con procedura concorsuale, in esecuzione del decreto dirigenziale del Dipartimento *Trasporti, Infrastrutture e Patrimonio Immobiliare* n. 2810 del 20 marzo 2006,

e

- riordino del patrimonio immobiliare "sconosciuto", in esecuzione della deliberazione di Giunta regionale n. 107 del 13 febbraio 2006 e del decreto dirigenziale del Dipartimento *Organizzazione e Personale* n. 1383 del 27 febbraio 2006,

35
è stata avviata da questa Direzione una autonoma attività interna di riordino, allo scopo di aggiornare i dati del patrimonio che sono stati assunti nella prima *Relazione* descrittiva sullo stato dell'arte alla data del 31 dicembre 2005.

A conclusione di queste attività d'ufficio sono stati conseguiti i seguenti risultati:

▪ **Immobili già inventariati**

E' stato ricompilato il prospetto riassuntivo dei cespiti immobiliari censiti (**all. A**) con indicazione dei valori in Euro, integrato dei dati catastali ove mancanti e reperibili ed aggiornato nella valutazione economica dei beni.

I nuovi dati e i relativi valori sono espressione dei seguenti criteri:

- per i cespiti censiti e per i quali sia stato possibile acquisire la rendita catastale il valore di mercato è stato determinato dal metodo di valutazione automatica ai fini delle imposte;

- per i cespiti censiti e per i quali non sia stato possibile reperire la rendita catastale il valore di mercato è stato indicato con adozione del metodo di valutazione automatica ai fini delle imposte applicato ad una rendita presunta ovvero ai valori di mercato indicati dagli *Uffici Tecnici Territoriali*;
- per i cespiti censiti e per i quali il valore economico era stato indicato nel precedente *Conto* tramite il costo di costruzione ovvero una stima tecnica dell'anno 2002, il nuovo valore è stato attualizzato solo in via valutaria con incremento dell'8.93%;
- al patrimonio censito sono stati riportati diversi cespiti regolarmente censiti e anche di elevato pregio, che sono risultati accatastati alla Regione ma non compresi nei precedenti elenchi.

▪ **Immobili non ancora inventariati**

E' stato compilato un nuovo prospetto comprendente i cespiti immobiliari non ancora censiti (**all. B**) ma per i quali sussiste la certezza sul diritto di proprietà della Regione.

Nell'elenco sono stati inclusi anche dei cespiti che sono risultati regolarmente accatastati a favore della Regione, ma per i quali non è stato possibile individuare, nel breve tempo a disposizione, le singole rendite catastali e definirne in particolare la consistenza normativa e fisica.

In questi casi, e fatto salva la necessità di procedere successivamente per ogni cespite all'individuazione documentale e fisica dei beni, sono stati riportati nel *Conto Economico* i riferimenti di individuazione territoriale e funzionale, mentre i valori economici sono stati indicati solo per quei beni ove è risultata certa e agevole l'applicazione dei criteri di valutazione impiegati per i beni indicati all'allegato A).

Per quanto riguarda la valutazione dei terreni è stato possibile, a causa della limitatezza degli atti d'ufficio, includere solo le foreste in gestione all'A.Fo.R, mentre rimangono ancora escluse quelle ricadenti nella competenza gestionale dell'Arssa.

La stima economica dei terreni è stata perfezionata impiegando valori medi a mq. determinati in modo ponderale sulle valutazioni nell'anno 2004 per i terreni agricoli dalle *Commissioni Provinciali Espropri*.

E' stato infine predisposto un separato elenco (**all. C**) contenete solo l'indicazione dei beni assegnati alla Regione dal Decreto legislativo 19 novembre 1997, n. 422, che ha trasferito tutti gli immobili della cessata *Concessione Governativa di Ferrovie della Calabria*. Questi beni sono attualmente oggetto di esame di una Commissione Stato-Regione per la valutazione di strumentalità e di eventuale dismissione.

▪ **Valori dei beni immobiliari**

Sulla base dei criteri già enunciati, il valore dei beni patrimoniali alla data del 31 dicembre 2005 risulta il seguente:

A) **Beni immobili inventariati**

✓ FABBRICATI - Allegato A)	Euro 64.113.076,57	
✓ TERRENI- Allegato A) \bis	“ 9.762.890,96	
<u>Valore Beni Immobili inventariati</u>	_____	Euro 73.875.967,53
	sommano	

37

B) **Beni immobili in corso di accatastamento**

✓ FABBRICATI - Allegato B)	Euro 2.067.217.829,99	
✓ TERRENI- Allegato B) \bis	“ 237.103.438,00	
<u>Valore Beni Immobili non inventariati</u>	_____	“ 2.304.321.267,99
	sommano	

C) **Beni immobili in uso a Ferrovie della Calabria Srl**

✓ FABBRICATI e TERRENI - Allegato C)	non valutati
<u>Valore dei beni immobili assunti al Conto Patrimoniale</u>	Euro 2.378.197.235,52
	=====

▪ **Conclusioni**

I risultati conseguiti con la prima azione di riordino interno del *Patrimonio Immobiliare della Regione* confermano le prospettive già evidenziate nella prima *Relazione* sulle grandi potenzialità economiche del patrimonio regionale e sulla capacità di poter costituire un elevato centro di produttività reddituale tramite la valorizzazione degli cespiti e l'utilizzazione in funzione produttiva di reddito.

➤ Patrimonio Immobiliare censito

Il confronto tra i dati attuali e quelli relativi all'ultima rilevazione del *Conto Economico* evidenzia una rivalutazione di valore dei cespiti relativi ai fabbricati da €-42.693.324,28 a € 64.113.076,57 con un incremento pari a €21.419.774,29 corrispondenti ad un incremento del 50,13%.

Questo incremento è stato conseguito in parte tramite rivalutazione dei cespiti preesistenti e più consistentemente tramite l'iscrizione di n.21 beni introdotti per la prima volta.

Per i terreni i dati di valore relativi all'anno 2004, e pari a € 8.599.746,14, sono stati elevati a €9.762.890,96. L'incremento è stato di €1.163.144,82 corrispondente al 13,53%. Anche in questo caso l'incremento è stato realizzato tramite l'inclusione di n.585 beni.

E' opportuno evidenziare, a conferma della solidità dei dati esposti, che le valutazioni eseguite sui cespiti censiti sono state tutte effettuate tramite l'applicazione di metodi oggettivamente prudenti e derivati da valutazioni erariali e che, in definitiva, hanno prodotto valori sicuramente inferiori rispetto alle reali quotazioni di mercato.

Le iniziative, già avviate dal Dipartimento per il riordino del comparto e per la valorizzazione dei beni, saranno in grado di appostare i valori reali ed effettivi di mercato ed espandere con maggiore certezza la consistenza economica del patrimonio regionale.

➤ Patrimonio Immobiliare non censito

38
Gli allegati *B)* e *B)\bis* configurano uno stato patrimoniale regionale di grandissimo interesse e valore, anche se diffusamente incompleto, perché mancante di numerosi cespiti la cui rilevazione ed inclusione nel *Conto* richiede prima una attenta attività di ricerca per l'individuazione normativa, documentale e fisica:

- In alcuni casi è stato possibile solo includere nel *Conto* gli elementi disponibili senza una completa catalogazione sulla consistenza e sulla stima economica dei beni; in questi numerosi casi, allo scopo di dare al *Conto* solo riferimenti economici riscontrabili almeno agli atti d'ufficio, i beni sono stati indicati sommariamente nella localizzazione e funzionalità, mentre ogni elemento di valutazione economica o catastale è stata omesso e sostituito da un punto interrogativo.
- Una particolare annotazione deve essere riservata per i cespiti indicati unitariamente al n. 90 dell'allegato *B) Fabbricati non censiti* e relativi ai beni che sono stati trasferiti alla Regione – tramite verbale di consegna- in quanto provenienti dall'ex Casmez e successivamente assegnati dalla Regione in uso alla *Sor.Ri.Cal.*. Si tratta di un ingente e complesso patrimonio immobiliare, diffuso su tutto il territorio regionale, consistente in strutture civili, infrastrutture stradali, impianti idrici e acquedotti, e per il quale è stata rilevato, come stima presunta, il valore assunto agli atti d'ufficio dal *Servizio Patrimonio*, di concerto con il Dipartimento LL. PP., e utilizzato come valore economico di riferimento nelle comunicazioni inviate alla *Corte dei Conti*, ai sensi dell'art. 60 della L. R. 8/2002. Allo scopo di esporre dati economici affidabili rispetto ai valori reali e prudenti nella loro valutazione

economica, il valore rilevato agli atti d'ufficio è stato riportato nel *Conto Economico* decurtato del 50%.

- Per quanto riguarda gli immobili in gestione dei *Consorzi per lo sviluppo industriale* operanti sul territorio regionale e provenienti dagli ex *Nuclei Industriali* della *Cassa per il Mezzogiorno*, i valori sono stati assunti direttamente utilizzando le stime che i *Consorzi* medesimi hanno esternato come offerta pubblica per la cessione agevolata dei terreni rientranti nelle azioni di sviluppo economico e industriale. Si tratta, quindi, di valori agevolati inferiori alle stime di mercato perchè mantengono il carattere di promozione dello sviluppo territoriale. Nei casi in cui non è stato possibile conoscere i valori di stima pubblicati dai *Consorzi*, i beni sono stati inseriti nell'elenco senza conferimento al *Conto* del relativo dato economico.
- Analogamente, per quanto riguarda gli immobili ex *CIAPI*, originariamente devoluti a centri di formazione professionale, la stima è basata eseguita con riferimento a valori presunti in considerazione della loro consistenza ovvero ove possibile in base al costo di costruzione.
- Per quanto riguarda gli immobili provenienti dall'*ESAC*, per effetto della legge 27 gennaio 1966, n. 910, sussistendo incertezza sulla strumentalità dei cespiti rispetto all'azione regionale, e non avendo rilevato elementi certi di valutazione, si è provveduto alla sola esposizione dei dati fisici senza alcuna inclusione economica nel *Conto*.
- Una analoga riserva è stata adottata nei confronti degli immobili pervenuti alla Regione dall'ex *Concessione Governativa di Ferrovie della Calabria*, e che sono elencati individualmente nell'allegato C), ma non partecipano alla determinazione economica del *Conto*. E' in attività una Commissione a cui è assegnato il compito di inventariare tutti i beni trasferiti e selezionare i cespiti differenziando quelli che non sono strumentali all'esercizio delle funzioni di trasporto trasferite.

In conclusione, risultano confermate le previsioni sul rilevante interesse regionale mirato al riordino del patrimonio immobiliare della Regione, i dati già assunti, proprio a causa della loro incompletezza e della prudenza adottata in sede di valutazione, danno certezza alla possibilità che il patrimonio immobiliare, consolidato dalle azioni di tutela e di valorizzazione, assuma il ruolo di fonte prioritaria tra le entrate proprie del bilancio regionale. Per conseguire questo obiettivo è indispensabile attuare le azioni programmate per l'individuazione giuridica e fisica di tutti i cespiti spettanti alla Regione e di seguito realizzare programmi che valorizzino il patrimonio per conseguire entrate straordinarie tramite la dismissione dei cespiti non funzionali alle attività istituzionali e entrate costanti extratributarie tramite la messa a reddito dei beni suscettibili di produttività economica.

Il Dirigente del Servizio n. 86
- Ing. Giuseppe Marcella -

Il Dirigente Generale
- Avv. Antonio Izzo -

REGIONE CALABRIA

CONTO GENERALE DEL PATRIMONIO - ANNO 2005

ATTIVITA' PATRIMONIALI - BENI MOBILI

ALL. N.1 alla nota n° 1982 del 04.04.2006.

RELAZIONE

INVENTARIO GENERALE DEI BENI MOBILI DELLA REGIONE CALABRIA ANNO 2005

Secondo le disposizioni della L.R. n° 15 del 26/08/1992, si trasmettono al Servizio della Ragioneria Generale (cui compete la compilazione del Conto Generale del Patrimonio) gli elementi necessari in ordine ai beni regionali, con i dati economici riferiti all'anno 2005 e relativi alle seguenti tipologie di beni:

- a) Beni mobili patrimoniali di uso durevole;
- b) Beni mobili registrati automezzi (di competenza del Servizio Autoparco).

I dati trasmessi si riferiscono a quanto risulta dagli inventari dei beni mobili pervenuti dai Dirigenti di Settore (Dirigenti Consegnatari).

Si evidenzia, che questo Settore 19, con nota n. 1120 del 18.02.06 del Dipartimento Economia, che fino a tale data aveva competenza sui beni mobili, ha acquisito dallo stesso, la documentazione riguardante le Scritture Inventariali della Regione Calabria, riferite solo al Conto Patrimoniale relativo all'anno 2004. Nonostante con note n. 856, del 13.02.06 e n. 2245, del 13.04.06, questo Settore sollecitava i Dipartimenti a fornire le Scritture Inventariali di loro pertinenza, relative all'anno 2005, a tutt'oggi solo parzialmente gli stessi, hanno provveduto ad inviare quanto richiesto.

Per quanto riguarda i beni mobili con riferimento alla dotazione al 31 dicembre 2005, si sono apportate le variazioni, intervenute nell'anno 2005, in relazione agli inventari aggiornati trasmessi da un limitato numero di Settori del totale degli stessi (come da specifica tabella allegata – All.2)

Dati di scarso pregio, atteso che il valore dei beni indicati è parziale (non comprende l'intera struttura amministrativa del Settore composta da Servizi ed Uffici), non riporta le detrazioni per le quote di vetustà previste dalla legge e dalle varie circolari in materia ed il totale delle nuove acquisizioni intervenute nel corso dell'anno 2005.

Per tale motivo il Settore Provveditorato ed Economato della Regione Calabria, per l'anno 2005, secondo i dati pervenuti, è costretto a trasmettere alla Ragioneria Generale, i pochi dati pervenuti nell'anno 2006 relativi all'anno 2005 (Allegato 1), implementati delle variazioni intervenute nell'anno 2005 che riguardano gli acquisti di beni mobili di uso durevole ed il materiale andato fuori uso (Allegato 2) per vetustà e/o perché non più funzionale all'attività dell'Ente o perché sottratto per furto alla disponibilità.

42 Visto i problemi storici che riguardano la compilazione dell'Inventario Generale della Regione Calabria, questo Settore 19 ha inteso con DGR n. 1573 del 02 marzo 2006, formalizzare un gruppo di lavoro che ha già cominciato a lavorare per il riordino dell'Inventario Generale del 2006. Infatti tecnici della Regione stanno effettuando sopralluoghi in tutti gli uffici dell'Ente che, con l'ausilio dei tenutari delle scritture inventariali, stanno inventariando l'esistente attraverso supporto informatico e cartaceo al fine di formalizzare e informatizzare l'intero Inventario Generale.

Il valore dei beni patrimoniali suddetti per l'anno 2005 , risulta il seguente:

A) Beni mobili

Prospetti contabili "Beni mobili di uso durevole" - Allegato n. 1

a) INVENTARIO BENI MOBILI ANNO 2005	€ 1.083.188,56
b) NUOVI ACQUISTI ANNO 2005	€ 61.054,57
(i cui dati sono pervenuti al Servizio Provv. Ed Economato)	
Totale	€ 1.144.243,13

Per quanto riguarda i beni mobili registrati (automezzi), è stato inoltrato alla Ragioneria Generale l'elenco di detti beni, così come trasmesso dal Servizio Autoparco con nota n. 549 del 3.3.2006, così come di seguito riassunti:

1,2

B) Beni mobili registrati automezzi regionali

Nell'anno 2005 essi ammontano a € 2.671.658,23

In particolare si ha:

- a) **Automezzi in servizio**
- b) **Automezzi non idonei alla circolazione**
- c) **Automezzi uffici gestione acquedotti**
- d) **Automezzi in uso all'A.Fo.R.**

TABELLA RIASSUNTIVA

A) BENI MOBILI REGIONALI REGISTRATI € 1.083.188,56

B) NUOVI ACQUISTI ANNO 2005 € 61.054,57

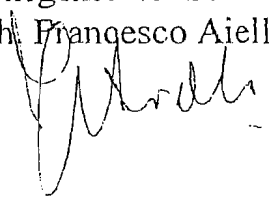
C) AUTOMEZZI € 2.671.658,23

TOTALE VALORE BENI MOBILI ANNO 2005

euro

3.815.901,29

Il Dirigente del Settore
Arch. Francesco Aiello



46

ALL. N 2

TABELLA INVENTARIO BENI MOBILI ANNO 2005

N	Dipartimenti	Nuovi Acquisti Anno 2004	Beni Fuori Uso Anno 2004	Inventario Anno 2004	Nuovi Acquisti Anno 2005	Beni Fuori Uso Anno 2005	Inventario Anno 2005	NOTE	Settori
1	PRESIDENZA			€ -			€ 519.101,75	Dati Parziali	Deleg. Roma - Segr. Generale - Sett. Prot Civile CZ
2	OBIETTIVI STRATEGICI		€ 9.736,85	€ 9.736,85				Dati non perv.ti	
3	BILANCIO E FINANZE		€ 499,99	€ 499,99			€ 60.535,91	Dati Parziali	Servizio 13
4	ORGANIZZ. DEL PERSONALE	€ 3.448,08		€ 3.448,08			€ 56.141,04	Dati Parziali	Settore 19 -
5	URBANISTICA E GOV. TERRITORIO	€ 1.222,44		€ 1.222,44			€ 4.686,50	Dati Parziali	DIP. 8
6	AMBIENTE		€ 85,00	€ 85,00			€ 18.042,90	Dati Parziali	Settore 53 - 54
7	TRASPORTI		€ 246,92	€ 246,92			€ 38.420,61	Dati Parziali	
8	LAVORI PUBBLICI E ACQUE			€ -				Dati non perv.ti	
9	ATTIVITA' PRODUTTIVE			€ -				Dati non perv.ti	
10	AGRICOLTURA E FORESTAZIONE	€ 330,67	€ 330,67	€ 661,34			€ 11.202,79	Dati Parziali	Settore 20 - 23 - Settore 25 ex Servizio-163 Uff 700
11	FORESTE-FORESTAZIONE-PROTEZIONE CIVILE	€ 1.318,53	€ 1.318,53	€ 2.637,06					
12	CULTURA-ISTRUZIONE-BENI CULTURALI			€ -				Dati non perv.ti	
13	SANITA'			€ -			€ 5.868,80	Dati Parziali	Settore - 46 Serv 133
14	TUR. BENI CULT. SPORT SPETT. POL. GIOVAN.						€ 53.636,98	Dati Parziali	Uff. APT CZ
15	FORMAZIONE PROFESSIONALE E LAVORO	€ 160,00	€ 160,00	€ 320,00			€ 295.551,28	Dati Parziali	Sett44 Serv173-Sett36 -Sett38 Serv118-Serv173 Sett44
16	AVVOCATURA REGIONALE	€ 165,99	€ 165,00	€ 330,99				Dati non perv.ti	
	TOTALI	€ 6.645,71	€ 12.542,96	€ 19.188,67	€ 61.054,57		€ 1.083.188,56	Dati Parziali	

€ 61.054,57

€ 1.083.188,56

TOTALE ANNO 2005 € 1.144.243,13



REGIONE CALABRIA

allegato n. 2

DIPARTIMENTO 4° - BILANCIO E FINANZE

Settore n. 13 - RAGIONERIA GENERALE

Servizio n.34 - Contabilità - Rendicontazione e risultati gestionali

ATTIVITA' PATRIMONIALI - BENI MOBILI

DESCRIZIONE DELLE PARTITE	Consistenza all' 1-1-2005		Variazioni				Consistenza al 31-12-2005	
	Quant.	Valore	Quant.	Valore	Quant.	Valore	Quant.	Valore
CATEGORIA I ^a								
mobili - arredi - oggetti artistici - macchine da scrivere e da calcolo - computers e relative periferiche - copiatrici - utensili ed attrezzature d'ufficio - ecc.								
CATEGORIA II ^a								
libri e collezioni di libri - riviste e pubblicazioni periodiche specializzate								
CATEGORIA III ^a								
strumenti e materiali speciali nonché utensili ed attrezzature non compresi nella precedente categoria								
TOTALE CATEGORIE	-	6.212.110,65	-	61.054,57	-	0,00	-	6.273.165,22
Automezzi - motomezzi - ecc. parti di ricambio ed accessori in dotazione		2.464.001,23		207.657,00				2.671.658,23
TOTALI	0	8.676.111,88		268.711,57	0,00	0,00	0,00	8.944.823,45

Note:

- 1) E' stata omessa la suddivisione dei beni per categoria in quanto, come comunicato dal competente Settore Patrimonio con nota n. 1982 del 04/04/2006, molti dirigenti di Settore non hanno adempiuto all'obbligo di comunicazione previsto dalla L.R. 26/08/1992 n. 15 e relativo regolamento di attuazione
- 2) E' stata omessa la suddivisione delle quantità dei beni per ogni singola categoria in quanto, come comunicato dal competente Settore Patrimonio con nota n. 1982 del 04/04/06, molti dirigenti di Settore non hanno adempiuto all'obbligo di comunicazione previsto dalla L.R. 26/08/1992 n. 15 e relativo regolamento di attuazione
- 3) La consistenza dei beni mobili (categorie I^a - II^a e III^a) sia iniziale che finale non trova rispondenza con quanto comunicato dal settore Patrimonio con nota n. 1982 del 04/04/06 in quanto, i valori nella stessa indicati, fanno riferimento a rinvenimenti parziali che, in quanto tali, non sono produttive di effetti. In ossequio al principio della continuità giuridico-contabile sono stati ripresi come valori iniziali quelli scaturiti dal precedente conto patrimoniale relativo all'E.F. 2004 ed agli stessi sono state sommate algebricamente le variazioni in aumento ed in diminuzione comunicate dal settore patrimonio con la suindicata nota.

46

REGIONE CALABRIA

CONTO GENERALE DEL PATRIMONIO - ANNO 2005

INVENTARIO ANALITICO DEGLI AUTOMEZZI REGIONALI

SIGLA	TARGA	TIPO	B/D	ANNO	SCA	TAR	POTEN	P.T	VALORE		
A/4/12	CZ 238417	CARRO ATTREZZI	D	1980	GEN	6	100CV		€	5.000,00	
A/6/9	RC 295453	DUCATO	D	1984	DIC	27	53CV		€	1.500,00	
A/8/19	BG 366 WA	ALFA 166 TB V6	B	1999	AGO	1	151KW		€	11.000,00	
A/8/20	BG 367 WA	ALFA 166 TB V6	B	1999	AGO	1	151KW		€	11.000,00	
A/8/21	BG 554 WA	ALFA 166 TB V6	B	1999	AGO	1	151KW		€	11.000,00	
A/8/22	BG 745 WA	ALFA 166 TB V6	B	1999	AGO	1	151KW		€	11.000,00	
A/8/23	CZ 456474	PANDA 750	B	1989	AGO	1	25KW		€	500,00	
A/8/27	BJ 578 XT	LANCIA k 2.4 jtd	D	2000	AGO	27	100KW		€	6.250,00	
A/8/28	BJ 579 XT	LANCIA k 2.4 jtd	D	2000	AGO	27	100KW		€	6.250,00	
A/8/29	BJ 580 XT	LANCIA k 2.4 jtd	D	2000	AGO	27	100KW		€	6.250,00	
A/8/30	BJ 581 XT	LANCIA k 2.4 jtd	D	2000	AGO	27	100KW		€	6.250,00	
A/8/31	BJ 582 XT	LANCIA k 2.4 jtd	D	2000	AGO	27	100KW		€	6.250,00	
A/8/34	BP 212 YR	AUDI A6 TDI	D	2001	AGO	27	114KW		€	12.750,00	
A/8/36	CZ 333228	PANDA 4X4	B	1984	DIC	1	35KW		€	700,00	
A/8/37	CZ 354745	CAMPAGNOLA	D	1985					€	1.000,00	ex prov.rc
FORESTALE											
Ispett. Reg.le For.											
B/6/12	AM 047 DW	PANDA 4X4	B	1996	APR	1	40KW		€	2.800,00	
Isp.Ripart RC											
B/9/22	CZ 337350	PANDA 4X4	B	1984	DIC	1	35KW		€	1.000,00	
25	AM 044 DW	PANDA 4X4	B	1996	APR	1	40KW		€	2.800,00	
26	AM 045 DW	PANDA 4X4	B	1996	APR	1	40KW		€	2.800,00	
27	AM 049 DW	PANDA 4X4	B	1996	APR	1	40KW		€	2.800,00	
28	AM 050 DW	PANDA 4X4	B	1996	APR	1	40KW		€	2.800,00	
29	AM 051 DW	PANDA 4X4	B	1996	APR	1	40KW		€	2.800,00	
30	AM 052 DW	PANDA 4X4	B	1996	APR	1	40KW		€	2.800,00	
31	AM 053 DW	PANDA 4X4	B	1996	APR	1	40KW		€	2.800,00	
Azienda For. RC											
B/15/17	RC 180204	FIAT 682	D	1976	GEN	26	50	140assi 2	€	500,00	
18	RC 208615	OM 50.10	D	1979	GEN	26	25	50	€	500,00	
27	AM 046 DW	PANDA 4X4	B	1996	APR	1	40KW		€	2.800,00	
28	CZ 300643	CAMPAGNOLA	D	1983	DIC	27	72CV		€	1.000,00	
29	CZ 336227	IVECO 115	D	1984	GEN	26	47	115	€	5.800,00	
Isp.Ripart. Catanzaro											
B/19/27	CZ 337352	PANDA 4X4	B	1984	DIC	1	35KW		€	1.000,00	
29	AM 014 DW	PANDA 4X4	B	1996	APR	1	40KW		€	2.800,00	
30	AM 016 DW	PANDA 4X4	B	1996	APR	1	40KW		€	2.800,00	
31	AM 017 DW	PANDA 4X4	B	1996	APR	1	40KW		€	2.800,00	
32	AM 018 DW	PANDA 4X4	B	1996	APR	1	40KW		€	2.800,00	
34	AM 020 DW	PANDA 4X4	B	1996	APR	1	40KW		€	2.800,00	
35	AM 021 DW	PANDA 4X4	B	1996	APR	1	40KW		€	2.800,00	
36	CZ 328553	PANDA 4X4	B	1984	DIC	1	35KW		€	1.000,00	
Isp.Ripart. Lamezia											
B/21/6	AM 015 DW	PANDA 4X4	B	1996	APR	1	40DW		€	2.800,00	
Isp.Ripart. Mongiana											
B/23/10	CZ 354743	CAMPAGNOLA	D	1985	DIC	27	53KW		€	1.000,00	
Azienda For. Catanzaro											
B/26/12	CZ 163639	OM 40	D	1976	GEN	26	20	40	€	500,00	
B/26/18	RC 224825	CAMPAGNOLA	D	1980	DIC	27	72CV		€	500,00	
B/26/20	CZ 245555	FIAT 35F	D	1980	GEN	6	72CV		€	1.000,00	
B/26/41	CZ 217817	FIAT FIORINO	B	1979	GEN	26	4	11,8	€	500,00	
B/26/45	CZ 336225	IVECO 115	D	1984	GEN	26	47	115	€	5.800,00	
B/26/50	AE 929 PA	PUNTO 75 SX	B	1995	AGO	1	54KW		€	1.200,00	
Azienda Mongiana Coord. VV											
B/28/12	AM 022 DW	PANDA 4X4	B	1996	APR	1	40KW		€	2.800,00	
13	AM 023 DW	PANDA 4X4	B	1996	APR	1	40KW		€	2.800,00	
14	AM 024 DW	PANDA 4X4	B	1996	APR	1	40KW		€	2.800,00	
15	AM 025 DW	PANDA 4X4	B	1996	APR	1	40KW		€	2.800,00	
18	CZ 157720	FIAT OM 65	D	1975	GEN	26	29	61,4	€	1.400,00	
19	CZ 153072	FIAT 110 NC	D	1974	GEN	26	46	110	€	3.200,00	
21	RC 293722	DUCATO	D	1984	DIC	27	53KW		€	1.400,00	
22	CZ 280491	FIAT 35	D	1982	AGO	29	53KW	35	€	1.000,00	
23	CZ 354747	CAMPAGNOLA	D	1985					€	1.000,00	ex prov.rc
Isp. Ripart. CS											

87

B/31/19	CZ 337349	PANDA 4X4	B	1984	DIC	1	35KW		€	1.000,00
21	AM 026 DW	PANDA 4X4	B	1996	APR	1	40KW		€	2.800,00
22	AM 029 DW	PANDA 4X4	B	1996	APR	1	40KW		€	2.800,00
23	AM 030 DW	PANDA 4X4	B	1996	APR	1	40KW		€	2.800,00
24	AM 031 DW	PANDA 4X4	B	1996	APR	1	40KW		€	2.800,00
25	AM 032 DW	PANDA 4X4	B	1996	APR	1	40KW		€	2.800,00
26	AM 033 DW	PANDA 4X4	B	1996	APR	1	40KW		€	2.800,00
27	AM 034 DW	PANDA 4X4	B	1996	APR	1	40KW		€	2.800,00
28	AM 035 DW	PANDA 4X4	B	1996	APR	1	40KW		€	2.800,00
29	AM 036 DW	PANDA 4X4	B	1996	APR	1	40KW		€	2.800,00
30	AM 037 DW	PANDA 4X4	B	1996	APR	1	40KW		€	2.800,00
31	AM 038 DW	PANDA 4X4	B	1996	APR	1	40KW		€	2.800,00
32	AM 039 DW	PANDA 4X4	B	1996	APR	1	40KW		€	2.800,00
Isp. Rip. Paola										
B/34/6	AM 027 DW	PANDA 4X4	B	1996	APR	1	40KW		€	2.800,00
Isp. Ripar. Rossano										
B/35/5	AM 028 DW	PANDA 4X4	B	1996	APR	1	40KW		€	2.800,00
Legge Spec. CS										
B/37/17	CZ 329436	RITMO	B	1985	DIC	1	40KW		€	300,00
19	CZ 328865	FIORINO	B	1984	GEN	26	4		€	300,00
Azienda For. CS										
B/38/15	CS 171380	FIAT 643	D	1976	GEN	26	75	130Assi2	€	500,00
21	CS 234519	FIAT 616	D	1980	GEN	26	16	35	€	400,00
29	CZ 452576	FIAT 35.10	D	1989	GEN	26	12	35	€	3.000,00
46	CZ 336229	FIAT 115.17	D	1984	GEN	26	47	115	€	5.800,00
50	CZ 474699	FIAT 639	D	1976	GEN	26	38		€	500,00
Azienda For. Castrovillari										
B/40/9	CZ 458268	IVECO 40/NC 35A	D	1989	GEN	26	8	35	€	3.000,00
B/40/11	AM 040 DW	PANDA 4X4	B	1996	APR	1	40KW		€	2.800,00
B/40/12	AM 041 DW	PANDA 4X4	B	1996	APR	1	40KW		€	2.800,00
B/40/13	AM 042 DW	PANDA 4X4	B	1996	APR	1	40KW		€	2.800,00
B/40/14	AM 043 DW	PANDA 4X4	B	1996	APR	1	40KW		€	2.800,00
B/40/16	CZ 451113	PANDA 4X4	B	1989	APR	1	37KW		€	1.000,00
Comunità montane										
N/53/2	CZ 237054	PEUGEOT 104	B	1980	Cinquefrondi				€	150,00
N/53/5	CZ 237069	PEUGEOT 104	B	1980	Bovalino				€	150,00
Auto in uso alle Amm. Prov.li										
	CZ 354730	CAMPAGNOLA	D	1985					€	500,00
	CZ 354731	CAMPAGNOLA	D	1985					€	500,00
	CZ 354732	CAMPAGNOLA	D	1985					€	500,00
	CZ 354733	CAMPAGNOLA	D	1985					€	500,00
	CZ 354734	CAMPAGNOLA	D	1985					€	500,00
	CZ 354735	CAMPAGNOLA	D	1985					€	500,00
	CZ 354736	CAMPAGNOLA	D	1985					€	500,00
	CZ 354738	CAMPAGNOLA	D	1985					€	500,00
	CZ 354739	CAMPAGNOLA	D	1985					€	500,00
	CZ 354740	CAMPAGNOLA	D	1985					€	500,00
	CZ 354741	CAMPAGNOLA	D	1985					€	500,00
	CZ 354742	CAMPAGNOLA	D	1985					€	500,00
	CZ 354746	CAMPAGNOLA	D	1985					€	500,00
	ZA 814 CD	LAND ROVER	D	2001					€	15.500,00
PROT. CIVILE										
R/57/1	CZ 315126	AUTOCARAVAN	D	1983	GEN	6	46CV		€	2.800,00
R/57/2	CZ 315127	AUTOCARAVAN	D	1983	GEN	6	46CV		€	2.800,00
R/57/3	CZ 315128	AUTOCARAVAN	D	1983	GEN	6	46CV		€	2.800,00
R/57/6	CZ 315474	CAMPAGNOLA	D	1983	DIC	27	53KW		€	1.000,00
R/57/7	CZ 318666	FIAT 110	D	1984	GEN	26	60	115	€	1.500,00
R/57/8	CZ 318935	FIAT 90	D	1984	GEN	26	49	92	€	1.500,00
R/57/9	CZ 324402	FIAT 75 POLISOC.	D	1984	GEN	6	91KW		€	5.500,00
R/57/10	CZ 325037	AMBULANZA	D	1984	GEN	6	53KW		€	6.000,00

67

R/57/11	CZ 325038	AMBULANZA	D	1984	GEN	6	53KW		€	6.000,00
R/57/13	CZ 328495	AUTOBOTTE 180	D	1984	GEN	6	191KW	Assi 3	€	6.000,00
R/57/14	CZ 328496	AUTOBOTTE 180	D	1984	GEN	6	191KW	Assi 3	€	6.000,00
R/57/15	CZ 328679	AUTOBOTTE 180	D	1984	GEN	6	191KW	Assi 3	€	6.000,00
R/57/16	CZ 3785	RIMORCHIO DIST		1984		18	113	145	€	3.000,00
R/57/17	CZ 3786	RIMORCHIO DIST		1984		18	113	145	€	3.000,00
R/57/18	CZ 3784	RIMORCHIO DIST		1984		18	113	145	€	3.000,00
R/57/19	CZ 3787	RIMORCHIO DIST		1984		18	113	145	€	3.000,00
R/57/20	CZ 3717	RIMORCHIO DIST		1984		18	113	145	€	3.000,00
R/57/21	CZ 333925	UNIMOG	D	1984	GEN	26	20	68	€	3.000,00
R/57/23	CZ 335577	CAMPAGNOLA	D	1984	DIC	27	53KW		€	1.200,00
R/57/24	CZ 335578	CAMPAGNOLA	D	1984	GEN	26	7	26,8	€	1.200,00
R/57/25	CZ 335579	CAMPAGNOLA	D	1984	GEN	26	7	26,8	€	1.200,00
R/57/28	CZ 3491	rimorchio		1985	DIC	17			€	600,00
R/57/29	AB 89743	rimorchio		1985	DIC	17		ex CZ 3492	€	600,00
R/57/30	CZ 3493	rimorchio		1985	DIC	17			€	600,00
R/57/31	CZ 3494	ROULOTTES		1985	DIC	17			€	600,00
R/57/32	CZ 3495	ROULOTTES		1985	DIC	17			€	600,00
R/57/33	CZ 3496	rimorchio		1985	DIC	17			€	600,00
R/57/34	CZ 3497	cucina da campo		1985					€	1.700,00
R/57/35	CZ 3498	cucina da campo		1985					€	1.700,00
R/57/36	CZ 3499	cucina da campo		1985					€	1.700,00
R/57/37	telaio 22/7	cellula fotoelettrica		1984					€	250,00
R/57/38	telaio 22/8	cellula fotoelettrica		1984					€	250,00
R/57/39	telaio 22/9	cellula fotoelettrica		1984					€	250,00
R/57/40	telaio 22/10	cellula fotoelettrica		1984					€	250,00
R/57/41	telaio 22/11	cellula fotoelettrica		1984					€	250,00
R/57/42	telaio 22/12	cellula fotoelettrica		1984					€	250,00
R/57/43	telaio 22/13	cellula fotoelettrica		1984					€	250,00
R/57/44	telaio 22/14	cellula fotoelettrica		1984					€	250,00
R/57/45	telaio 22/15	cellula fotoelettrica		1984					€	250,00
R/57/46	tel 8677	Rimorchietto		1984					€	150,00
R/57/47	tel 8686	Rimorchietto		1984					€	150,00
R/57/48	tel 8671	Rimorchietto		1984					€	150,00
R/57/49	tel 8612	Rimorchietto		1984					€	150,00
R/57b/1	tel 8688	Rimorchietto		1984					€	150,00
R/57b/2	tel 8664	Rimorchietto		1984					€	150,00
R/57b/3	CZ 349782	MAGIRUS	D	1985	GEN	26	77	150assi 2	€	6.200,00
R/57b/4	CZ 349783	MAGIRUS	D	1985	GEN	26	77	150assi 2	€	6.200,00
R/57b/5	CZ 349784	MAGIRUS	D	1985	GEN	26	78	150assi 2	€	6.200,00
R/57b/6	CZ 349785	MAGIRUS	D	1985	GEN	26	78	150assi 2	€	6.200,00
R/57b/7	CS 541 FB	BARIBBI AUT.	D	1985	GEN	6	118KW		€	8.300,00
R/57b/8	CZ 349887	BARIBBI AUT.	D	1985	GEN	6	118KW		€	8.300,00
R/57b/9	BL 437 LE	BARIBBI AUT.	D	1985	GEN	6	118KW		€	8.300,00
R/57b/10	tel.E00200	Prinoths gatto delle nevi							€	17.000,00
R/57b/11	tel.E00300	Prinoths gatto delle nevi							€	17.000,00
R/57b/12	tel. E00400	Prinoths gatto delle nevi							€	17.000,00
R/57b/13	CZ 174544	FIAT 130 NC	D	1976	GEN	6	109KW	Assi2	€	1.200,00
R/57b/16	CZ 335344	AUTOCARAVAN	D	1984	GEN	6	53KW		€	2.000,00
R/57b/17	AE 172 PA	Motrice Eurotech	D	1995	GEN	6	309KW		€	55.000,00
R/57b/18	CZ AA 711	Pala Fiat-Hitachi	D	1995					€	55.000,00
R/57b/19	966	TURBONEVE	D	1996					€	33.000,00
R/57b/20	matr. 71105	Motofaro flash 200	M	1996					€	500,00
R/57b/21	matr. 72105	Motofaro flash 200	M	1996					€	500,00
R/57b/22	matr. 73105	Motofaro flash 200	M	1996					€	500,00
R/57b/23	matr. 74105	Motofaro flash 200	M	1996					€	500,00
R/57b/24	matr. 75105	Motofaro flash 200	M	1996					€	500,00
R/57b/25	matr. 76105	Motofaro flash 200	M	1996					€	500,00
R/57b/26	matr. 77105	Motofaro flash 200	M	1996					€	500,00
R/57b/27	matr. 78105	Motofaro flash 200	M	1996					€	500,00
R/57b/28	matr. 79105	Motofaro flash 200	M	1996					€	500,00
R/57b/29	matr. 80105	Motofaro flash 200	M	1996					€	500,00
R/57b/30	5210010	m.sega hvm3120	M	1996					€	500,00
R/57b/31	5210017	m.sega hvm3120	M	1996					€	500,00
R/57b/32	5210026	m.sega hvm3120	M	1996					€	500,00
R/57b/33	5210031	m.sega hvm3120	M	1996					€	500,00
R/57b/34	5210034	m.sega hvm3120	M	1996					€	500,00
R/57b/35	5291600	m.sega hvm 36	M	1996					€	200,00
R/57b/36	5291687	m.sega hvm 36	M	1996					€	200,00
R/57b/37	5331524	m.sega hvm 55	M	1996					€	250,00

50

ex CZ 349886

R/57b/38	5331541	m.sega hvm 55	M	1996					€	250,00
R/57b/39	5332185	m.sega hvm 55	M	1996					€	250,00
R/57b/40	5332250	m.sega hvm 55	M	1996					€	250,00
R/57b/41	5332344	m.sega hvm 55	M	1996					€	250,00
R/57b/42	5332459	m.sega hvm 55	M	1996					€	250,00
R/57b/43	5332464	m.sega hvm 55	M	1996					€	250,00
R/57b/44	5332486	m.sega hvm 55	M	1996					€	250,00
R/57b/45	566890	m.p.idrovora 600l.	B	1996					€	900,00
R/57b/46	566891	m.p.idrovora 600l.	B	1996					€	900,00
R/57b/47	566892	m.p.idrovora 600l.	B	1996					€	900,00
R/57b/48	566893	m.p.idrovora 600l.	B	1996					€	900,00
R/57b/49	566894	m.p.idrovora 600l.	B	1996					€	900,00
R/58/1	566895	m.p.idrovora 600l.	B	1996					€	900,00
R/58/2	566896	m.p.idrovora 600l.	B	1996					€	900,00
R/58/3	566897	m.p.idrovora 600l.	B	1996					€	900,00
R/58/4	566898	m.p.idrovora 600l.	B	1996					€	900,00
R/58/5	566899	m.p.idrovora 600l.	B	1996					€	900,00
R/58/6	539925	m.p.idrovora 2000l.	D	1996					€	3.800,00
R/58/7	539926	m.p.idrovora 2000l.	D	1996					€	3.800,00
R/58/8	539927	m.p.idrovora 2000l.	D	1996					€	3.800,00
R/58/9	539928	m.p.idrovora 2000l.	D	1996					€	3.800,00
R/58/10	539929	m.p.idrovora 2000l.	D	1996					€	3.800,00
R/58/11	CZ 5931	Carrello Ellebi		1996		18	11	13,7	€	700,00
R/58/12	18682	m.p.idrovora10.000	D	1996					€	9.500,00
R/58/13	CZ 5932	Carrello Ellebi		1996		18	11	13,7	€	700,00
R/58/14	18687	m.p.idrovora10.000	D	1996					€	9.500,00
R/58/15	956	Vomere su CZ 886		1995					€	5.500,00
R/58/16	957	Vomere su CZ 887		1995					€	5.500,00
R/58/17	958	Vomere su CZ 888		1995					€	5.500,00
R/58/18	BA 251 MC	ALFA 146 TD	D	1998	AGO	27	66KW		€	1.950,00
R/58/19	BA 252 MC	ALFA 146	B	1998	AGO	1	114KW		€	1.950,00
R/58/20	BA 291 MH	FIAT Punto 85	B	1998	AGO	1	63KW		€	2.900,00
R/58/21	BA 292 MH	FIAT Punto 85	B	1998	AGO	1	63KW		€	2.900,00
R/58/22	AB 04195	SEMIRIMORCHIO		1999					€	28.000,00
R/58/23	AA29897	Carrello Ellebi		1999					€	1.800,00
R/58/24	AA29898	Carrello Ellebi		1999					€	1.800,00
R/58/25	AA29899	Carrello Ellebi		1999					€	1.800,00
R/58/26	ZA 809 CD	LAND ROVER 110	D	2001	DIC	27	90KW		€	14.800,00
R/58/27	ZA 810 CD	LAND ROVER 90	D	2001	DIC	27	90KW		€	14.000,00
R/58/28	ZA 811 CD	LAND ROVER 90	D	2001	DIC	27	90KW		€	14.000,00
R/58/29	ZA 812 CD	LAND ROVER 90	D	2001	DIC	27	90KW		€	14.000,00
R/58/30	ZA 813 CD	LAND ROVER 90	D	2001	DIC	27	90KW		€	14.000,00
R/58/31	CZ 354748	CAMPAGNOLA	D	1985	DIC	27	53KW		€	1.000,00
R/58/32	CZ 336527	DAILY PULMINO	D	1984	AGO	27	53KW		€	1.000,00
R/58/33	CZ 336228	FIAT 180	D	1985	GEN	26	120	240Assi3	€	6.500,00
R/58/34	3254699001	gruppo elet. Mosa							€	13.000,00
R/58/35	BG 365 WA	ALFA 166 TB V6	B	1999	AGO	1	151KW		€	11.000,00
R/58/36	CZ 456181	FIAT 40.10	D	1989	GEN	6	74KW		€	9.000,00
R/58/37	CZ 456182	FIAT 40.10	D	1989	GEN	6	74KW		€	9.000,00
R/58/38	CZ 456183	FIAT 40.10	D	1989	GEN	6	74CV		€	9.000,00
R/58/39	CZ 456184	FIAT 80.14	D	1989	GEN	6	99KW		€	20.000,00
R/58/40	CZ 456185	FIAT 80.14	D	1989	GEN	6	99KW		€	20.000,00
R/58/41	CZ 456186	FIAT 80.14.1	D	1989	GEN	6	102KW		€	20.000,00
R/58/42	CZ 456188	FIAT 80.14.1	D	1989	GEN	6	102KW		€	20.000,00
R/58/43	CZ 211467	FIAT 75 PC	D	1978	GEN	6	123CV		€	1.300,00
R/58/44	CZ 211468	FIAT 75 PC	D	1978	GEN	6	123CV		€	1.300,00
R/58/45	CZ 211469	FIAT 75 PC	D	1978	GEN	6	123CV		€	1.300,00
R/58/46	CZ 265875	OM 75	D	1981	GEN	6	123CV		€	1.300,00
R/58/47	CZ 302305	FIAT 75 PC	D	1983	GEN	6	123CV		€	1.500,00
R/58/49	CZ 302308	FIAT 75 PC	D	1983	GEN	6	123CV		€	1.500,00
R/58/50	CZ 302309	FIAT 75 PC	D	1983	GEN	6	123CV		€	1.500,00
R/58/51	CZ 570837	OM 75	D	1981	GEN	6	123CV		€	1.300,00
R/58/52	AN 447 JH	OM 75	D	1981	GEN	6	123CV		€	1.300,00
R/58/53	AM 048 DW	PANDA 4X4	B	1996	APR	1	40KW		€	2.800,00
R/58/56	CZ 451536	PANDA 4X4	B	1989	APR	1	37KW		€	1.000,00
R/58/57	CS 326187	FIAT 190.38C	D	1984	GEN	26	240	ex ARSA	€	6.000,00
R/58/58	CS 293844	FIAT 110		1983		26		ex ARSA	€	1.500,00
R/58/59	ZA 691 WM	LAND ROVER	D	2004					€	19.300,00
R/58/60	ZA 692 WM	LAND ROVER	D	2004					€	19.300,00
R/58/61	ZA 693 WM	LAND ROVER	D	2004					€	19.300,00

51

R/58/62	CM 029 SG	Motrice Iveco	D	2004					€	100.000,00
R/58/63	CM 246 SG	AUTOCARRO Iveco	D	2004					€	100.000,00
R/58/64	CM 257 SG	AUTOBOTTE 150	D	2004					€	75.000,00
R/58/65	CM 269 SG	AUTOBOTTE 150	D	2004					€	75.000,00
R/58/66	AC 52731	SEMIRIMORCHIO		2004					€	30.000,00
R/58/67	AC 52732	SEMIRIMORCHIO		2004					€	30.000,00
R/58/68	ACY 412	Bob Cat	D	2004					€	42.000,00
R/58/69	AEP938	PALA GOMMATA	D	2004					€	70.000,00
R/58/70	AC 52798	SEMIRIMORCHIO		2004					€	45.000,00
R/58/71	CZ 314854	FIAT 60/10C	D	1984	GEN	6	74CV		€	500,00
R/58/72	CN 350 MY	156 Sportwagon	D	2004		27			€	20.100,00
R/58/73	CN 575 NA	A.R. 166 3,0	B	2004		1			€	38.000,00
R/58/74	226V5FZ10527	MULETTO		2004					€	125.000,00
R/58/75	CS 093 XW	Mitsubishi L200	D	2005					€	22.000,00
R/58/76	CS 094 XW	Mitsubishi L200	D	2005					€	22.000,00
R/58/77	CS 095 XW	Mitsubishi L200	D	2005					€	22.000,00
R/58/78	CS 096 XW	Mitsubishi L200	D	2005					€	22.000,00
R/58/79	CS 097 XW	Mitsubishi L200	D	2005					€	22.000,00
R/58/80	CW 852 KM	Autobus Iveco Irisbus	D	2005		7			€	220.000,00
R/58/81	AB 89741	semirimorchio+cucina da campo		2005					€	238.000,00
T/59/1	CZ 4754	carrellone cfs 88		1978		18	83	140	€	500,00
		USL								
Z/62/6	CZ 170094	FIAT 90 NC	D	1975					€	500,00
11	CZ 314853	FIAT 60/10C	D	1984					€	500,00
13	CZ 178563	FIAT 90 NC sez. RC	D	1976	GEN	6	123CV		€	500,00
									€	2.329.050,00

58

UFFICIO GESTIONE ACQUEDOTTI

SIGLA	TARGA	TIPO	B/D	ANNO	SCA	TAR	POTEN	P.T	VALORE	UBICAZIONE
O/54/24	CZ 451103	PANDA 4X4	B	1989	APR	1	37KW		€ 1.000,00	ZONA CS
39	CZ 451531	PANDA 4X4	B	1989	APR	1	37KW		€ 1.000,00	ZONA KR
43	CZ 451535	PANDA 4X4	B	1989	APR	1	37KW		€ 1.000,00	ZONA CS
58	CZ 455090	PANDA 750	B	1989	AGO	1	25KW		€ 500,00	ZONA PALMI
64	CZ 456475	PANDA 750	B	1989	AGO	1	25KW		€ 500,00	COORD.REG. CZ
68	CZ 457416	PANDA 750	B	1989	AGO	1	25KW		€ 500,00	COORD.REG. CZ
69	CZ 457417	PANDA 750	B	1989	AGO	1	25KW		€ 500,00	COORD.REG. CZ
74	CZ 451101	PANDA VAN	D	1989	GEN	26	4		€ 500,00	ZONA PALMI
P/55/4	CJ 970 WT	OM TIGROTTO	D	1975	DIC	29	60KW		€ 500,00	ZONA LOCRI exRC168531
5	CZ 280490	IVECO GRINTA	D	1982	AGO	29	72CV		€ 1.000,00	ZONA LOCRI
7	CZ 333309	CAMPAGNOLA	D	1984	AGO	27	53KW		€ 750,00	ZONA PALMI
9	CZ 333311	CAMPAGNOLA	D	1984	AGO	27	53KW		€ 750,00	ZONA CORACE
10	CZ 333312	CAMPAGNOLA	D	1984	AGO	27	53KW		€ 750,00	ZONA CORACE
12	CZ 336226	IVECO 115	D	1984	GEN	26	47	115	€ 5.800,00	ZONA LOCRI
20	CZ 473210	CAMPAGNOLA	D	1981	AGO	29	53KW		€ 750,00	ZONA CORACE
25	BC 893 RY	PANDA 4X4	B	1999	APR	1	40KW		€ 3.500,00	COORD.REG. CZ
26	BC 894 RY	PUNTO 60 STAR	B	1999	APR	1	44KW		€ 3.000,00	COORD.REG. CZ
27	BC 895 RY	PUNTO 60 STAR	B	1999	APR	1	44KW		€ 3.000,00	ZONA CORACE
28	BC 896 RY	PUNTO 60 STAR	B	1999	APR	1	44KW		€ 3.000,00	ZONA LAMEZIA
29	BC 897 RY	PUNTO 60 STAR	B	1999	APR	1	44KW		€ 3.000,00	ZONA KR
30	BC 898 RY	PANDA 4X4	B	1999	APR	1	40KW		€ 3.500,00	ZONA CORACE
31	BC 899 RY	PANDA 4X4	B	1999	APR	1	40KW		€ 3.500,00	ZONA CORACE
32	BC 900 RY	PANDA 4X4	B	1999	APR	1	40KW		€ 3.500,00	ZONA CORACE
33	BC 901 RY	PANDA 4X4	B	1999	APR	1	40KW		€ 3.500,00	ZONA CORACE
34	BC 902 RY	PANDA 4X4	B	1999	APR	1	40KW		€ 3.500,00	ZONA CORACE
35	BC 903 RY	PANDA 4X4	B	1999	APR	1	40KW		€ 3.500,00	ZONA LAMEZIA
36	BC 904 RY	PANDA 4X4	B	1999	APR	1	40KW		€ 3.500,00	ZONA LAMEZIA
37	BC 905 RY	PANDA 4X4	B	1999	APR	1	40KW		€ 3.500,00	ZONA LAMEZIA
38	BC 906 RY	PANDA 4X4	B	1999	APR	1	40KW		€ 3.500,00	ZONA KR
39	BC 907 RY	PANDA 4X4	B	1999	APR	1	40KW		€ 3.500,00	ZONA KR
40	BC 908 RY	PANDA 4X4	B	1999	APR	1	40KW		€ 3.500,00	ZONA KR
41	BC 909RY	PANDA 4X4	B	1999	APR	1	40KW		€ 3.500,00	ZONA KR
42	BC 910 RY	PANDA 4X4	B	1999	APR	1	40KW		€ 3.500,00	ZONA CS
43	BC 911 RY	PANDA 4X4	B	1999	APR	1	40KW		€ 3.500,00	ZONA CS
44	BC 912 RY	PANDA 4X4	B	1999	APR	1	40KW		€ 3.500,00	ZONA CS
45	BC 913 RY	PANDA 4X4	B	1999	APR	1	40KW		€ 3.500,00	ZONA CS
46	BC 914 RY	PANDA 4X4	B	1999	APR	1	40KW		€ 3.500,00	ZONA CS
47	BC 915 RY	PANDA 4X4	B	1999	APR	1	40KW		€ 3.500,00	ZONA CS
48	BC 916 RY	PANDA 4X4	B	1999	APR	1	40KW		€ 3.500,00	ZONA CS

49	BC 917 RY	PANDA 4X4	B	1999	APR	1	40KW	€	3.500,00	ZONA TREBISACCE
50	BC 918 RY	PANDA 4X4	B	1999	APR	1	40KW	€	3.500,00	ZONA TREBISACCE
51	BC 919 RY	PANDA 4X4	B	1999	APR	1	40KW	€	3.500,00	ZONA VV
52	BC 920 RY	PANDA 4X4	B	1999	APR	1	40KW	€	3.500,00	ZONA VV
53	BC 921 RY	PANDA 4X4	B	1999	APR	1	40KW	€	3.500,00	ZONA VV
54	BC 922 RY	PANDA 4X4	B	1999	APR	1	40KW	€	3.500,00	ZONA VV
55	BC 923 RY	PANDA 4X4	B	1999	APR	1	40KW	€	3.500,00	ZONA VV
56	BC 924 RY	PANDA 4X4	B	1999	APR	1	40KW	€	3.500,00	ZONA VV
57	BC 925 RY	PANDA 4X4	B	1999	APR	1	40KW	€	3.500,00	ZONA VV
58	BC 926 RY	PUNTO 60 STAR	B	1999	APR	1	44KW	€	3.000,00	ZONA VV
59	BC 927 RY	PUNTO 60 STAR	B	1999	APR	1	44KW	€	3.000,00	ZONA LOCRI
60	BC 928 RY	PUNTO 60 STAR	B	1999	APR	1	44KW	€	3.000,00	ZONA PALMI
61	BC 929 RY	PUNTO 60 STAR	B	1999	APR	1	44KW	€	3.000,00	ZONA CS
62	BC 930 RY	PUNTO 60 STAR	B	1999	APR	1	44KW	€	3.000,00	ZONA TREBISACCE
63	BC 931 RY	PUNTO 60 STAR	B	1999	APR	1	44KW	€	3.000,00	ZONA RC
65	BC 933 RY	PANDA 4X4	B	1999	APR	1	40KW	€	3.500,00	ZONA RC
66	BC 934 RY	PANDA 4X4	B	1999	APR	1	40KW	€	3.500,00	ZONA RC
67	BC 935 RY	PANDA 4X4	B	1999	APR	1	40KW	€	3.500,00	ZONA RC
68	BC 936 RY	PANDA 4X4	B	1999	APR	1	40KW	€	3.500,00	ZONA RC
69	BC 937 RY	PANDA 4X4	B	1999	APR	1	40KW	€	3.500,00	ZONA RC
70	BC 938 RY	PANDA 4X4	B	1999	APR	1	40KW	€	3.500,00	ZONA BONIFATI
71	BC 939 RY	PANDA 4X4	B	1999	APR	1	40KW	€	3.500,00	ZONA LOCRI
72	BC 940 RY	PANDA 4X4	B	1999	APR	1	40KW	€	3.500,00	ZONA LOCRI
73	BC 941 RY	PANDA 4X4	B	1999	APR	1	40KW	€	3.500,00	ZONA LOCRI
74	BC 942 RY	PANDA 4X4	B	1999	APR	1	40KW	€	3.500,00	ZONA PALMI
75	BC 943 RY	PANDA 4X4	B	1999	APR	1	40KW	€	3.500,00	ZONA PALMI
76	BC 934GM	PANDA 4X4	B	1999	APR	1	40KW	€	3.500,00	ZONA BONIFATI
Q/56/1	1291323	Dumper Merlo	D	1984				€	1.200,00	ZONA CS
2	tel.146020	ELEVATORE	D	1984				€	1.200,00	ZONA CS
3	tel.145070	ELEVATORE	D	1984				€	1.200,00	ZONA CORACE
4	tel.145080	ELEVATORE	D	1984				€	1.200,00	ZONA RC
5	tel1142987	ELEVATORE	D	1984				€	1.200,00	ZONA LOCRI
6	tel.146030	ELEVATORE	D	1984				€	1.200,00	ZONA PALMI
7	tel.146010	ELEVATORE	D	1984				€	1.200,00	ZONA VV
8	H177B34400Z	ELEVATORE	D	2002				€	20.000,00	ZONA BONIFATI
								€	217.700,00	

AUTOMEZZI NON IDONEI ALLA CIRCOLAZIONE

SIGLA	TARGA	TIPO	B/D	ANNO	SCA	TAR	POTEN	VALORE	UBICAZIONE
B/19/20	CZ 238270	CAMPAGNOLA	B	1980	DIC	1	80CV	* 500,00	COSENZA
O/54/36	AP 995 ZD	PANDA 4X4	B	1989	APR	1	37KW	* 300,00	COSENZA
B/19/24	CZ 354744	CAMPAGNOLA	D	1985	DIC	27	53KW	* 500,00	COSENZA
B/26/40	RM571392	FIAT 615	D	1962	GEN	26	18	* 300,00	CS UGA
O/54/25	CZ 451104	PANDA 4X4	B	1989	APR	1	37KW	* 258,23	COSENZA
O/54/72	CZ 457420	PANDA 750	B	1989	AGO	1	25KW	200,00	COSENZA
	CZ 3567	TRATTORE	D	1968				* 250,00	COSENZA
A/8/32	CZ 328869	RITMO	B	1984	DIC	1	40KW	**	COSENZA
R/58/48	CZ 302306	FIAT 75 PC	D	1983	GEN	6	123CV	**	
B/28/20	CZ 354737	CAMPAGNOLA	D	1985	DIC	27	53KW	**	COSENZA
B/26/49	CZ 451108	PANDA 4X4	B	1989	APR	1	37KW	**	
B/40/8	CZ 328551	PANDA 4X4	B	1984	DIC	1	35KW	**	COSENZA
O/55/64	BC 932 RY	PANDA 4X4	B	1999	APR	1	40KW	**	
B/26/42	CZ 485575	FIAT 639	D	1967	GEN	26	52	**	
B/26/48	CZ 450928	PANDA 4X4	B	1989	APR	1	37KW	**	COSENZA
B/26/13	RM 688036	FIAT 643	D	1962	GEN	26	67	**	Monaco
B/26/3	ex CFS 796	FIAT 682	D	1962					Monaco
R/58/54	CZ 451948	PANDA VAN	D	1989	GEN	26	4	**	COSENZA
R/58/55	CZ 452107	PANDA VAN	D	1989	GEN	26	4	**	COSENZA
* automezzi valutati dall'UTE									
** automezzi in attesa della valutazione da parte della commissione									

Automezzi in uso all'A.Fo.R. di Soveria Mannelli

TARGA	TELAIO	TIPO	ANNO	VALORE	
RM 36799,	21887	FIAT DUCATO	1982	300,00	
RM 931230	5563401	PANDA	1985	350,00	
RM 26246'	8014619	FIORINO	1989	1.000,00	
	23349	BENFRA 6513	1981	22.000,00	
CZ 10941	351565	FIAT 605 CSM	1980	11.000,00	
PG 30889	352309	FIAT 605 CSM	1981	10.000,00	
RM 24271	913814	FIAT 1000 S DT	1983	15.000,00	
PC 28423	33264	FIAT 680/12	1980	10.000,00	
RM 24246	674371	FIAT 780 DT8	1983	10.000,00	
RM 24266	600409	FIAT ALLIS 90 CI	1983	20.000,00	
PC 19412	642299	FIAT 80 R/1	1971	7.000,00	
SA 25485	52010228	HOLDER 5200	1989	10.000,00	
	38170	Falciatrice pinza	1979	150,00	
CZ 2387	3416	Rimorchio Omas	1979	700,00	
CZ 611	BR0222	Rimorchio Scalvenzi	1963	600,00	
	419713	motopompa vm	1982	2.500,00	
	3484925	motopompa Deuz		2.000,00	mancano documenti
				122.600,00	

REGIONE CALABRIA

CONTO GENERALE DEL PATRIMONIO - ANNO 2005

ATTIVITA' PATRIMONIALI - CREDITI - TITOLI DI CREDITO - PARTECIPAZIONI - ATTIVITA' DIVERSE



REGIONE CALABRIA

allegato n. 3

DIPARTIMENTO 4* - BILANCIO E FINANZE
Settore n. 13- RAGIONERIA GENERALE
Servizio n. 34 - Contabilità - Rendicontazione e risulati gestionali

PARTECIPAZIONE A SOCIETA' DI CAPITALE

ATTIVITA' PATRIMONIALI - CREDITI - TITOLI DI CREDITO ED ATTIVITA' DIVERSE				
DESCRIZIONE DELLE PARTITE	Consistenza all' 1-1-2005	Variazioni		Consistenza al 31-12-2005
		in aumento	in diminuzione	
1 Co.M.A.C. S.C.r.l. - Montalto Uffugo -La Reg. Cal. detiene n. 6.173,77 quote del v.n. di euro 0,52- 65,02 % del Cap. Soc.	5.503.789,37		1.318.426,35	4.185.363,02
2 CO.M.AL.CA. S.C.r.l. - Catanzaro,-La Reg. Cal. detiene n.424.320 quote - 44,50320% del Cap. Soc.	1.915.155,00	206.443,00		2.121.598,00
3 COMARC S.C.r.l. - Reggio Calabria - La Reg. Cal. detiene n. 7.500 quote del v.n.di euro 51,65 - 20,98 del Cap. Soc.	387.375,00			387.375,00
4 S.A.CAL.S.p.A. - Lamezia Terme - La Reg. Cal. detiene n. 10.000 azioni del v.n.di euro 517,00- 10% del Cap.Soc.	517.000,00			517.000,00
5 SO.G.A.S. S.p.A. - Reggio Calabria - La Reg. Cal. Detiene n.4.711.600 quote del v.n. di euro 0,42- 50% del Cap. Soc.	1.554.828,00		565.392,00	989.436,00
6 AEROPORTO S. ANNA S.p.A. - Crotone - La Reg. Cal. detiene n.1.850.000 azioni del v.n.di euro 1,00 - 5,61% del Cap. Soc.	105.816,40		2.031,40	103.785,00
7 FINCALABRA S.p.A. - Catanzaro - La Reg. Cal. detiene n. 59.417 azioni del v.n.di euro 516,46- 86,50% del Cap. Soc.	6.610.688,00	24.074.844,18		30.685.532,18
8 CONSORZIO TELCAL - Catanzaro - La Reg. Cal. detiene una quota pari al 40% del fondo consortile	351.190,00	526.786,12		877.976,12
9 CERERE S.C.r.l. - Scilla (RC) - La Reg. Cal. detiene una quota pari al 30% del fondo consortile	15.600,00			15.600,00
10 LOCRIDE SVILUPPO S.p.A. - Locri - La Reg. Cal. detiene n. 1.000 azioni del v.n.di euro 52,00 - 20% del Cap. Soc.	51.640,00	360,00		52.000,00
11 TERME SIBARITE S.p.A. - Cassano allo Jonio - La Reg. Cal. detiene n. 180,185 azioni del v.n.di euro13,50 - 100% del Cap. Soc.	2.432.498,00			2.432.498,00
12 B.I.C. CALABRIA S.C.p.A. - Cosenza - La Reg. Cal. detiene n. 7.811 azioni del v.n. di euro 250,00 - 18,1428 del Cap. Soc.	712.500,00	1.240.254,92		1.952.754,92
13 STRETTO DI MESSINA S.p.A. - Roma - La Reg. Cal. detiene n. 1.913.116 azioni del v.n.di euro 5,16 - 2,576% del Cap. Soc.	9.871.678,56		967,06	9.870.711,50
14 CONS. PROM. CULT.e STUDI UNIV. CROTONE Scpa - La Reg Cal detiene n. 12 quote del v.n. di euro 25.822,00- 44,444 % del Cap. Soc.	103.288,00	206.572,90		309.860,90
15 SORICAL La Reg Cal detiene n. 2.040.000 azioni del v. n. di euro 1,00- 53,50% del Cap. Soc.	1.275.000,00	765.000,00		2.040.000,00
16 CIES La Regione Calabria detiene una quota pari ad euro 5.164,57	0,00	5.164,57		5.164,57
TOTALI	30.029.758,33	27.025.425,69	1.886.816,81	55.168.367,21

58

REGIONE CALABRIA

CONTO GENERALE DEL PATRIMONIO - ANNO 2005

PASSIVITA' PATRIMONIALI - DEBITI - MUTUI - PRESTITI




REGIONE CALABRIA

DIPARTIMENTO 4* - BILANCIO E FINANZE
Settore n.13 - RAGIONERIA GENERALE
Servizio n. 34 - Contabilità - Rendicontazione e risultati gestionali

allegato n. 4

Numero d'ordine	Consistenza all' 1-1-2005	Variazioni		Consistenza al 31-12-2005	Numero d'ordine	Consistenza all' 1-1-2005	Variazioni		Consistenza al 31-12-2005
		in aumento	in diminuzione				in aumento	in diminuzione	
					riporto	401.712.271,27	0,00	35.594.389,82	366.117.881,45
1	6.701.028,27	0,00	2.233.676,09	4.467.352,18	29	36.445.678,05		3.806.334,61	32.639.343,44
2	83.575,14	0,00	9.470,05	74.105,09	30	893.120,32		83.362,02	809.758,30
3	78.003,46	0,00	8.838,72	69.164,74	31	66.974.201,10		5.737.989,44	61.236.211,66
4	28.554,85	0,00	3.235,61	25.319,24	32	49.505.279,64		3.506.689,96	45.998.589,68
5	55.716,75	0,00	6.313,37	49.403,38	33	97.850.000,00		5.150.000,00	92.700.000,00
6	55.716,75	0,00	6.313,37	49.403,38	34	12.329.925,59		648.998,82	11.680.926,77
7	30.819,71	0,00	3.492,24	27.327,47	35	15.192.747,62		799.686,53	14.393.061,09
8	28.446,19	0,00	3.223,29	25.222,90	36	12.300.710,52		647.461,05	11.653.249,47
9	43.459,08	0,00	4.924,43	38.534,65	37	11.382.747,09		599.143,07	10.783.604,02
10	50.145,06	0,00	5.682,03	44.463,03	38	11.015.561,67		579.815,86	10.435.745,81
11	55.716,75	0,00	6.313,37	49.403,38	39	10.664.650,81		561.340,04	10.103.210,77
12	35.302,13	0,00	4.000,16	31.301,97	40				0,00
13	55.716,75	0,00	6.313,37	49.403,38	41				0,00
14	27.858,39	0,00	3.156,68	24.701,71	42				0,00
15	8.301.209,25	0,00	406.922,27	7.894.286,98	43				0,00
16	2.683.986,18	0,00	133.944,83	2.550.041,35	44				0,00
17	35.886.220,23	0,00	1.528.175,03	34.358.045,20	45				0,00
18	29.456.153,26	0,00	1.163.268,96	28.292.884,30	46				0,00
19	46.184.121,61	0,00	2.891.054,95	43.293.066,66	47				0,00
20	47.938.304,36	0,00	2.634.642,96	45.303.661,40	48				0,00
21	26.823.017,01	0,00	1.493.600,29	25.329.416,72	49				0,00
22	33.227.052,97	0,00	1.880.633,36	31.346.419,61	50				0,00
23	6.004.889,09	0,00	339.873,50	5.665.015,59	51				0,00
24	139.500.000,00	0,00	7.750.000,00	131.750.000,00	52				0,00
25	5.563.349,48	0,00	5.563.349,48	0,00	53				0,00
26	2.769.297,18	0,00	2.769.297,18	0,00	54				0,00
27	1.359.420,39	0,00	640.782,65	718.637,74	55				0,00
28	8.685.190,98	0,00	4.093.891,58	4.591.299,40	56				0,00
a riportare	401.712.271,27	0,00	35.594.389,82	366.117.881,45	TOTALE	726.266.793,68	0,00	57.715.211,22	668.551.582,46
Descrizione delle partite nell'allegato n. 4/1									



REGIONE CALABRIA

DIPARTIMENTO 4° - ECONOMIA
Settore n. 13 - RAGIONERIA GENERALE

Servizio n. 34 - Contabilità - Rendicontazione e risultati gestionali

allegato n. 4/1

MUTUI A CARICO REGIONE CALABRIA - DESCRIZIONE DELLE PARTITE			
N. d'ordine	importo	istituto mutuante	descrizione
1	22.336.760,90	Banca d'Italia	Contributo costante per ass. obbl. apprendisti artigiani L. 25/95
2	115.193,70	Cassa DD PP	Costruzione acquedotto Cosenza
3	107.514,13	Cassa DD PP	Costruzione acquedotto Catanzaro
4	39.357,85	Cassa DD PP	Costruzione acquedotto Catanzaro Lido
5	76.795,80	Cassa DD PP	Costruzione acquedotto Lamezia Terme
6	76.795,80	Cassa DD PP	Costruzione acquedotto Crotona
7	42.479,59	Cassa DD PP	Costruzione acquedotto Rossano
8	39.208,10	Cassa DD PP	Costruzione acquedotto Rende
9	59.900,74	Cassa DD PP	Costruzione acquedotto Vibo Valentia
10	69.116,21	Cassa DD PP	Costruzione acquedotto Cassano Jonio
11	76.795,80	Cassa DD PP	Costruzione acquedotto Taurianova
12	48.657,83	Cassa DD PP	Costruzione acquedotto Paola
13	76.795,80	Cassa DD PP	Costruzione acquedotto Siderno
14	38.397,91	Cassa DD PP	Costruzione acquedotto Cariati
15	10.329.137,98	Cassa DD PP	Danni alluvionali ord. 2704
16	3.356.969,84	Cassa DD PP	Danni alluvionali - sistemazione idrogeologica
17	41.316.551,93	Cassa DD PP	Danni alluvionali Provincia Crotona
18	33.502.497,07	Cassa DD PP	Eventi sismici 1998 Cosenza
19	54.047.970,05	Cassa DD PP	Danni alluvionali L. 388/200 art. 144 c. 5
20	52.808.079,85	Cassa DD PP	Danni alluvionali L. 388/200 art. 144 c. 5
21	29.591.744,12	Cassa DD PP	Danni alluvionali L. 448/2001 art. 45 c.1 - anno 2002
22	369.725.903,99	Cassa DD PP	Danni alluvionali L. 448/2001 art. 45 c.1
23	6.637.211,57	Cassa DD PP	Danni alluvionali L. 448/2001 art. 45 c.1
24	155.000.000,00	Cassa DD PP	Ripiano disavanzi sanità anno 2000
25	35.894.747,22	Banca OPI SpA RM	Ripiano maggiore spesa sanitaria anno 1990
26	17.303.121,49	Banca OPI SpA RM	Ripiano maggiore spesa sanitaria anno 1990
27	4.525.984,33	Banca OPI SpA RM	Ripiano maggiore spesa sanitaria anno 1990
28	28.916.028,27	Banca OPI SpA RM	Ripiano maggiore spesa sanitaria anno 1990
29	56.532.310,69	Banca OPI SpA RM	Ripiano maggiore spesa sanitaria anno 1990
30	1.324.181,81	Banca OPI SpA RM	Ripiano maggiore spesa sanitaria anno 1990
31	92.962.241,84	Banca OPI SpA RM	Ripiano maggiore spesa sanitaria anno 1997-1998
32	61.974.827,89	Banca OPI SpA RM	Ripiano maggiore spesa sanitaria anno 1997-1998
33	103.000.000,00	Cassa DD PP	Ripiano maggiore spesa sanitaria anno 2000

34	12.950.676,38	Cassa DD PP	Sostituzione autobus per trasporto pubblico locale
35	15.957.627,33	Cassa DD PP	Sostituzione autobus per trasporto pubblico locale
36	12.919.990,46	Cassa DD PP	Sostituzione autobus per trasporto pubblico locale
37	11.955.812,12	Cassa DD PP	Sostituzione autobus per trasporto pubblico locale
38	11.570.140,72	Cassa DD PP	Sostituzione autobus per trasporto pubblico locale
39	11.201.458,20	Cassa DD PP	Sostituzione autobus per trasporto pubblico locale