



REGIONE CALABRIA

AZIENDA TERRITORIALE PER L'EDILIZIA RESIDENZIALE PUBBLICA REGIONALE
(ATERP CALABRIA)

Deliberazione n. 347 del 20/09/2023 del Registro ATERP Regionale

PROPOSTA

Oggetto: Approvazione del Conto Consuntivo - Esercizio finanziario 2022

La Deliberazione si compone di n. ____ pagine compreso il frontespizio e di n. ____ allegati

L'anno 2023, il giorno 20 del mese di settembre il Commissario dell'ATERP avv. Paolo Petrolo nominato con Decreto del Presidente della Giunta della Regione Calabria n.91 del 22/06/2020 presso la Sede legale dell'Azienda, ha adottato il seguente Decreto in merito all'argomento indicato in oggetto.

ATERP CALABRIA –SERVIZIO ECONOMICO RAGIONERIA BILANCIO

Il Dirigente del Servizio Economico Ragioneria Bilancio attesta la regolarità dell'atto sulla scorta dell'istruttoria condotta dagli Uffici del Servizio



CANNATELLI
PASQUALE
SALVATORE
20.09.2023 10:06:24
GMT+00:00

Il Dirigente
(dott. Pasquale Cannatelli)

Il Direttore Amministrativo propone al Commissario dell'ATERP Regionale l'adozione del presente atto del quale ha accertato la regolarità tecnico-amministrativa – procedurale.

Il Direttore Amministrativo
dott. Pasquale Cannatelli



CANNATELLI
PASQUALE
SALVATORE
20.09.2023
10:06:24
GMT+00:00

Ufficio Contabilità Generale

Impegno n° ____ del _____

Voce	€		€
Previsione iniziale di bilancio		Impegno per il presente atto	
Totale impegnato		Disponibilità residua	

Il Responsabile del Procedimento

Il Dirigente
dott. Pasquale Cannatelli

Il Commissario Straordinario dell'Aterp Calabria

PREMESSO

Che con Legge regionale 24/2013 art. 7 è stata istituita l'ATERP Calabria per accorpamento delle aziende per l'edilizia residenziale pubblica di cui alla LR 27/1996;

Che con Deliberazione della Giunta Regionale 66 del 02 marzo 2016 è stato definitivamente approvato lo Statuto dell'ATERP unica e demandato al Commissario Straordinario gli adempimenti propedeutici all'effettivo accorpamento da effettuarsi con D.P.G.R.;

Che con Decreto del Presidente della Giunta Regionale n. 99 del 9 maggio 2016 è stata istituita l'Azienda per l'Edilizia Residenziale Pubblica regionale con conseguente estinzione delle ATERP provinciali istituite con LR 27/2006;

Che nel Decreto del Presidente della Giunta Regionale n. 99 del 9 maggio 2016, istitutivo dell'Azienda Regionale, è espressamente previsto, per come richiamato dalla Legge regionale n. 24/2013 che l'Azienda Territoriale per l'Edilizia Residenziale Pubblica Regionale subentri in tutti i rapporti attivi e passivi esistenti presso le estinte ATERP provinciali, alla data dell'incorporazione, con effetti civilistici e fiscali retrodatati al 01 gennaio 2016;

Che con delibera del Commissario Straordinario n.01 del 16 maggio 2016 è stato adottato lo Statuto dell'Ente;

Che con D.P.G.R. n° 91 del 22 giugno 2020 è stato nominato il Commissario Straordinario dell'ATERP Calabria nella persona dell'avv. Paolo Petrolo;

Che con Decreto del Commissario Straordinario n. 110 del 03/07/2023 venivano conferite "ad interim" le funzioni di Direttore Amministrativo e Tecnico;

Che con Deliberazione del Commissario Straordinario n° 125 del 27/04/2023 è stato approvato il Bilancio dell'Azienda – Annualità 2022-2024;

Che con Deliberazione della Giunta Regionale della Calabria n° 382 del 10/08/2023, è stato approvato il Bilancio dell'Azienda- Annualità 2023-2025.

CONSIDERATO CHE

L'art. 65 co. 2 del D.lgs. 118/2011 dispone che: I rendiconti degli organismi strumentali e degli enti di cui al comma 1 che adottano la contabilità finanziaria sono redatti secondo lo schema previsto dall'allegato n.10 al presente decreto;

VISTO

Lo schema di rendiconto dell'Esercizio 2022, redatto secondo lo schema di cui all'allegato 10 del D.Lgs.118/2011 che costituisce parte integrante e sostanziale della presente deliberazione;

PRESO ATTO CHE:

- l'Istituto Tesoriere ha reso il conto della Gestione;
- che le risultanze del Conto del Tesoriere coincidono con quelle del Servizio Bilancio;
- con delibera del Commissario Straordinario n. 271 del 25/07/2023 si è proceduto all'approvazione del "Riaccertamento ordinario dei residui al 31/12/2022 – Art. 3, comma 4, punto 9.1 – Allegato 4/2 del D.lgs.-118/2011";
- al rendiconto della gestione dell'esercizio 2022 risultano allegati i seguenti documenti ai sensi dell'art.11, comma 4, del d.lgs. n.118/2011:

- Il Conto Economico
- Il Conto del Patrimonio
- il prospetto dimostrativo del risultato di amministrazione;
- il prospetto concernente la composizione, per missioni e programmi, del fondo pluriennale vincolato;
- il prospetto concernente la composizione del fondo crediti di dubbia esigibilità;
- la tabella dimostrativa degli accertamenti assunti nell'esercizio in corso e negli esercizi precedenti imputati agli esercizi successivi;
- la tabella dimostrativa degli impegni assunti nell'esercizio in corso e negli esercizi precedenti imputati agli esercizi successivi;
- il prospetto dei dati SIOPE;
- l'elenco dei residui attivi e passivi provenienti dagli esercizi anteriori a quello di competenza, distintamente per esercizio di provenienza e per capitolo;
- il parere del Revisore Unico;
- il conto del tesoriere;

Acquisiti agli atti:

i pareri favorevoli del Direttore Amministrativo;

il parere favorevole del Revisore Unico reso con verbale n. 13 in data 19/09/2023;

DELIBERA

Le premesse formano parte integrante della presente delibera;

- 1) di approvare il rendiconto della gestione relativo all'esercizio finanziario 2022 in tutti i suoi contenuti dai quali emergono le seguenti risultanze riepilogative:

PROSPETTO DIMOSTRATIVO DEL RISULTATO DI AMMINISTRAZIONE

		GESTIONE		
		RESIDUI	COMPETENZA	TOTALE
Fondo cassa al 1° gennaio				-28.751,89
PAGAMENTI	(-)	4.096.277,61	28.864.186,57	32.960.464,18
SALDO DI CASSA AL 31 DICEMBRE	(=)			233.224,56
PAGAMENTI per azioni esecutive non regolarizzate al 31 dicembre	(-)			0,00
FONDO DI CASSA AL 31 DICEMBRE	(=)			233.224,56
RESIDUI ATTIVI	(+)	92.725.914,06	20.907.609,80	113.633.523,86
<i>di cui residui attivi incassati alla data del 31/12 in conti postali e bancari in attesa del riversamento nel conto di tesoreria principale</i>				0,00
<i>di cui derivanti da accertamenti di tributi effettuati sulla base della stima del dipartimento delle finanze</i>				0,00
RESIDUI PASSIVI	(-)	12.084.990,65	4.590.006,76	16.674.997,41
FONDO PLURIENNALE VINCOLATO PER SPESE CORRENTI ⁽¹⁾	(-)			590.541,74
FONDO PLURIENNALE VINCOLATO PER SPESE IN CONTO CAPITALE ⁽¹⁾	(-)			1.892.657,90
FONDO PLURIENNALE VINCOLATO PER INCREMENTO DI ATTIVITA' FINANZIARIE (1)	(-)			0,00
RISULTATO DI AMMINISTRAZIONE AL 31 DICEMBRE 2022 ⁽²⁾	(=)			94.708.551,37

Composizione del risultato di amministrazione al 31 dicembre 2022		
Parte accantonata ⁽³⁾		
Fondo crediti di dubbia esigibilità ⁽⁴⁾		78.353.113,53
Accantonamento residui perenti al 31/12 ⁽⁵⁾		0,00
Fondo anticipazioni liquidità		0,00
Fondo perdite società partecipate		0,00
Fondo contenzioso		11.740.480,35
Altri accantonamenti		11.425.054,86
B) Totale parte accantonata		101.528.648,74
Parte vincolata		
Vincoli derivanti da leggi e dai principi contabili		0,00
Vincoli derivanti da trasferimenti		9.645.363,28
Vincoli derivanti dalla contrazione di mutui		0,00
Vincoli formalmente attribuiti dall'ente		0,00
Altri vincoli		0,00
C) Totale parte vincolata		9.645.363,28
Parte destinata agli investimenti		0,00
D) Totale parte destinata agli investimenti		0,00
E) Totale parte disponibile (E = A - B - C - D)		-16.465.460,65
F) di cui Disavanzo da debito autorizzato e non contratto ⁽⁶⁾		0,00
Se E è negativo, tale importo è iscritto tra le spese del bilancio di previsione come disavanzo da ripianare ⁽⁶⁾		

- 2) Di disporre la pubblicazione della presente deliberazione sull'Albo Pretorio del sito istituzionale dell'Ente;
- 3) Di trasmettere la presente delibera, unitamente ai suoi allegati, al Dipartimento Lavori Pubblici ed al Dipartimento Bilancio;

Il Commissario Straordinario
Avv. Paolo Petrolo



paolo petrolo
20.09.2023
13:40:11
GMT+01:00

ALBA PRETORIA

ESERCIZIO 2023

DEPT. ECONOMIA
RENDICONTI

ALBA PRETORIA
ESERCIZIO 2023
DEPT. ECONOMIA
RENDICONTI



AZIENDA TERRITORIALE EDILIZIA RESIDENZIALE PUBBLICA
REGIONALE

Città della Regione - viale Europa loc. Germaneto - 88100 CATANZARO - P.zza / C.F. 03479720793

RENDICONTO DELLA GESTIONE

Esercizio 2022

ATERP CALABRIA

GESTIONE ENTRATE

TITOLO TIPOLOGIA	DENOMINAZIONE	RESIDUI ATTIVI AL 01/01/2022 (RS)		RISCOSSIONI IN C/RESIDUI (RR)		RIACCERTAMENTI RESIDUI (R) ⁽³⁾		RESIDUI ATTIVI DA ESERCIZI PRECEDENTI (EP = RS-RR+ R)			
		PREVISIONI DEFINITIVE DI COMPETENZA (CP)		RISCOSSIONI IN C/COMPETENZA (RC)		ACCERTAMENTI (A) ⁽⁴⁾		MAGGIORI O MINORI ENTRATE DI COMPETENZA (MCP = A-CP) ⁽⁵⁾		RESIDUI ATTIVI DA ESERCIZIO DI COMPETENZA (EC = A-RC)	
		PREVISIONI DEFINITIVE DI CASSA (CS)		TOTALE RISCOSSIONI (TR = RR+RC)		MAGGIORI O MINORI ENTRATE DI CASSA (MCS = TR-CS) ⁽⁵⁾				TOTALE RESIDUI ATTIVI DA RIPORTARE (TRR = EP+EC)	
	Fondo pluriennale vincolato per spese correnti ⁽¹⁾	CP	1.043.385,00								
	Fondo pluriennale vincolato per spese in conto capitale ⁽¹⁾	CP	1.585.316,55								
	Fondo pluriennale vincolato per incremento di attività finanziarie ⁽¹⁾	CP	0,00								
	Utilizzo avanzo di Amministrazione ⁽²⁾	CP	521.466,83								
	<i>- di cui Utilizzo Fondo anticipazioni di liquidità</i>	CP	0,00								
	Fondo di cassa al 1° gennaio dell'esercizio	CS	0,00								
TITOLO 2: Trasferimenti correnti											
20101	Tipologia 101: Trasferimenti correnti da Amministrazioni pubbliche	RS	0,00	RR	0,00	R	0,00		EP	0,00	
		CP	0,00	RC	0,00	A	0,00	MCP	0,00	EC	0,00
		CS	27.401,42	TR	0,00	MCS	-27.401,42			TRR	0,00
20000	Totale TITOLO 2: Trasferimenti correnti	RS	0,00	RR	0,00	R	0,00		EP	0,00	
		CP	0,00	RC	0,00	A	0,00	MCP	0,00	EC	0,00
		CS	27.401,42	TR	0,00	MCS	-27.401,42		TRR	0,00	
TITOLO 3: Entrate extratributarie											
30100	Tipologia 100: Vendita di beni e servizi e proventi derivanti dalla gestione dei beni	RS	92.735.039,38	RR	2.669.618,04	R	-15.442.895,70		EP	74.622.525,64	
		CP	26.170.000,00	RC	9.225.447,38	A	19.306.743,99	MCP	-6.863.256,01	EC	10.081.296,61
		CS	52.158.117,25	TR	11.895.065,42	MCS	-40.263.051,83			TRR	84.703.822,25
30200	Tipologia 200: Proventi derivanti dall'attività di controllo e repressione delle irregolarità e degli illeciti	RS	0,00	RR	0,00	R	0,00		EP	0,00	
		CP	0,00	RC	0,00	A	0,00	MCP	0,00	EC	0,00
		CS	0,00	TR	0,00	MCS	0,00			TRR	0,00
30300	Tipologia 300: Interessi attivi	RS	75.424,91	RR	14.264,97	R	-4,01		EP	61.155,93	
		CP	843.000,00	RC	13.139,69	A	51.044,27	MCP	-791.955,73	EC	37.904,58
		CS	596.747,69	TR	27.404,66	MCS	-569.343,03			TRR	99.060,51
30500	Tipologia 500: Rimborsi e altre entrate correnti	RS	716.695,56	RR	39.088,35	R	-181.260,12		EP	496.347,09	
		CP	5.827.025,00	RC	657.583,54	A	885.489,96	MCP	-4.941.535,04	EC	227.906,42
		CS	4.052.660,33	TR	696.671,89	MCS	-3.355.988,44			TRR	724.253,51
30000	Totale TITOLO 3: Entrate extratributarie	RS	93.527.159,85	RR	2.722.971,36	R	-15.624.159,83		EP	75.180.028,66	
		CP	32.840.025,00	RC	9.896.170,61	A	20.243.278,22	MCP	-12.596.746,78	EC	10.347.107,61
		CS	56.807.525,27	TR	12.619.141,97	MCS	-44.188.383,30		TRR	85.527.136,27	
TITOLO 4: Entrate in conto capitale											
40200	Tipologia 200: Contributi agli investimenti	RS	3.783.754,17	RR	376.288,65	R	-1.263,98		EP	3.406.201,54	
		CP	191.390.653,97	RC	294.646,70	A	2.335.340,82	MCP	-189.055.313,15	EC	2.040.694,12
		CS	131.741.953,13	TR	670.935,35	MCS	-131.071.017,78			TRR	5.446.895,66
40300	Tipologia 300: Altri trasferimenti in conto capitale	RS	0,00	RR	0,00	R	0,00		EP	0,00	
		CP	1.200.000,00	RC	0,00	A	0,00	MCP	-1.200.000,00	EC	0,00
		CS	840.000,00	TR	0,00	MCS	-840.000,00			TRR	0,00

GESTIONE ENTRATE

TITOLO TIPOLOGIA	DENOMINAZIONE	RESIDUI ATTIVI AL 01/01/2022 (RS)		RISCOSSIONI IN C/RESIDUI (RR)		RIACCERTAMENTI RESIDUI (R) ⁽³⁾		RESIDUI ATTIVI DA ESERCIZI PRECEDENTI (EP = RS-RR+ R)			
		PREVISIONI DEFINITIVE DI COMPETENZA (CP)		RISCOSSIONI IN C/COMPETENZA (RC)		ACCERTAMENTI (A) ⁽⁴⁾		MAGGIORI O MINORI ENTRATE DI COMPETENZA (MCP = A-CP) ⁽⁵⁾		RESIDUI ATTIVI DA ESERCIZIO DI COMPETENZA (EC = A-RC)	
		PREVISIONI DEFINITIVE DI CASSA (CS)		TOTALE RISCOSSIONI (TR = RR+RC)		MAGGIORI O MINORI ENTRATE DI CASSA (MCS = TR-CS) ⁽⁵⁾				TOTALE RESIDUI ATTIVI DA RIPORTARE (TRR = EP+EC)	
90100	Tipologia 100: Entrate per partite di giro	RS	3.158.414,66	RR	3.123.709,14	R	-0,01			EP	34.705,51
		CP	24.860.000,00	RC	11.869.226,37	A	15.496.952,44	MCP	-9.363.047,56	EC	3.627.726,07
		CS	26.517.289,30	TR	14.992.935,51	MCS	-11.524.353,79			TRR	3.662.431,58
90200	Tipologia 200: Entrate per conto terzi	RS	14.073,21	RR	591,47	R	0,00			EP	13.481,74
		CP	410.000,00	RC	22.292,10	A	27.355,78	MCP	-382.644,22	EC	5.063,68
		CS	365.440,54	TR	22.883,57	MCS	-342.556,97			TRR	18.545,42
90000	Totale TITOLO 9: Entrate per conto terzi e partite di giro	RS	3.172.487,87	RR	3.124.300,61	R	-0,01			EP	48.187,25
		CP	25.270.000,00	RC	11.891.518,47	A	15.524.308,22	MCP	-9.745.691,78	EC	3.632.789,75
		CS	26.882.729,84	TR	15.015.819,08	MCS	-11.866.910,76			TRR	3.680.977,00
	TOTALE TITOLI	RS	116.678.322,77	RR	8.287.781,98	R	-15.664.626,73			EP	92.725.914,06
		CP	290.826.411,44	RC	24.934.658,65	A	45.842.268,45	MCP	-244.984.142,99	EC	20.907.609,80
		CS	261.658.927,17	TR	33.222.440,63	MCS	-228.436.486,54			TRR	113.633.523,86
	TOTALE GENERALE DELLE ENTRATE	RS	116.678.322,77	RR	8.287.781,98	R	-15.664.626,73			EP	92.725.914,06
		CP	293.976.579,82	RC	24.934.658,65	A	45.842.268,45	MCP	-244.984.142,99	EC	20.907.609,80
		CS	261.658.927,17	TR	33.222.440,63	MCS	-228.436.486,54			TRR	113.633.523,86

(1) Indicare l'importo del fondo pluriennale vincolato risultante dal conto del bilancio dell'anno precedente (spesa).

(2) Per "Utilizzo avanzo di amministrazione" si intende l'avanzo applicato al bilancio: indicare pertanto l'importo dello stanziamento definitivo di bilancio.

(3) Indicare l'ammontare complessivo derivante dal riaccertamento dei residui (comprende l'importo dei crediti definitivamente cancellati in quanto assolutamente inesigibili, l'importo dei crediti di dubbia e difficile esazione cancellati secondo le modalità previste dal principio applicato della contabilità finanziaria 9.2). La voce comprende inoltre le rettifiche in aumento dei residui attivi effettuate a seguito della riscossione di residui attivi cancellati dalle scritture (ad es. In anni precedenti è stato cancellato un residuo attivo in quanto considerato assolutamente inesigibile. In caso di riscossione di tale credito nel corso dell'esercizio cui si riferisce il rendiconto si effettua un riaccertamento dei residui attivi in aumento). Le rettifiche in aumento sono indicate con il segno "+", le rettifiche in riduzione sono indicate con il segno "-".

(4) Indicare gli accertamenti imputati contabilmente all'esercizio cui il rendiconto si riferisce al netto dei crediti che, in occasione del riaccertamento ordinario dei residui effettuato ai sensi dell'articolo 3, comma 4, risultassero non esigibili e reimputati agli esercizi in cui le obbligazioni risultano esigibili.

(5) Le maggiori entrate sono indicate con il segno "+", le minori entrate sono indicate con il segno "-".

TITOLO	DENOMINAZIONE	RESIDUI ATTIVI AL 01/01/2022 (RS)		RISCOSSIONI IN C/RESIDUI (RR)		RIACCERTAMENTI RESIDUI (R) ⁽³⁾		RESIDUI ATTIVI DA ESERCIZI PRECEDENTI (EP = RS-RR+ R)			
		PREVISIONI DEFINITIVE DI COMPETENZA (CP)		RISCOSSIONI IN C/COMPETENZA (RC)		ACCERTAMENTI (A) ⁽⁴⁾		MAGGIORI O MINORI ENTRATE DI COMPETENZA (MCP = A-CP) ⁽⁵⁾		RESIDUI ATTIVI DA ESERCIZIO DI COMPETENZA (EC = A-RC)	
		PREVISIONI DEFINITIVE DI CASSA (CS)		TOTALE RISCOSSIONI (TR = RR+RC)		MAGGIORI O MINORI ENTRATE DI CASSA (MCS = TR-CS) ⁽⁵⁾				TOTALE RESIDUI ATTIVI DA RIPORTARE (TRR = EP+EC)	
	Fondo pluriennale vincolato per spese correnti ⁽¹⁾	CP	1.043.385,00								
	Fondo pluriennale vincolato per spese in conto capitale ⁽¹⁾	CP	1.585.316,55								
	Fondo pluriennale vincolato per incremento di attività finanziarie ⁽¹⁾	CP	0,00								
	Utilizzo dell'avanzo di Amministrazione ⁽²⁾	CP	521.466,83								
	- di cui Utilizzo Fondo anticipazioni di liquidità	CP	0,00								
	Fondo di cassa al 1° gennaio dell'esercizio	CS	0,00								
TITOLO 2	Trasferimenti correnti	RS	0,00	RR	0,00	R	0,00	EP	0,00		
		CP	0,00	RC	0,00	A	0,00	MCP	0,00	EC	0,00
		CS	27.401,42	TR	0,00	MCS	-27.401,42	TRR			0,00
TITOLO 3	Entrate extratributarie	RS	93.527.159,85	RR	2.722.971,36	R	-15.624.159,83	EP	75.180.028,66		
		CP	32.840.025,00	RC	9.896.170,61	A	20.243.278,22	MCP	-12.596.746,78	EC	10.347.107,61
		CS	56.807.525,27	TR	12.619.141,97	MCS	-44.188.383,30	TRR			85.527.136,27
TITOLO 4	Entrate in conto capitale	RS	6.421.405,67	RR	616.345,48	R	-1.714,13	EP	5.803.346,06		
		CP	203.839.386,44	RC	2.841.163,01	A	6.843.060,10	MCP	-196.996.326,34	EC	4.001.897,09
		CS	144.058.818,22	TR	3.457.508,49	MCS	-140.601.309,73	TRR			9.805.243,15
TITOLO 5	Entrate da riduzione di attività finanziarie	RS	13.518.516,62	RR	1.824.164,53	R	0,00	EP	11.694.352,09		
		CP	10.877.000,00	RC	305.806,56	A	3.231.621,91	MCP	-7.645.378,09	EC	2.925.815,35
		CS	15.565.853,86	TR	2.129.971,09	MCS	-13.435.882,77	TRR			14.620.167,44
TITOLO 6	Accensione Prestiti	RS	0,00	RR	0,00	R	0,00	EP	0,00		
		CP	0,00	RC	0,00	A	0,00	MCP	0,00	EC	0,00
		CS	0,00	TR	0,00	MCS	0,00	TRR			0,00
TITOLO 7	Anticipazioni da istituto tesoriere/cassiere	RS	38.752,76	RR	0,00	R	-38.752,76	EP	0,00		
		CP	18.000.000,00	RC	0,00	A	0,00	MCP	-18.000.000,00	EC	0,00
		CS	18.316.598,56	TR	0,00	MCS	-18.316.598,56	TRR			0,00
TITOLO 9	Entrate per conto terzi e partite di giro	RS	3.172.487,87	RR	3.124.300,61	R	-0,01	EP	48.187,25		
		CP	25.270.000,00	RC	11.891.518,47	A	15.524.308,22	MCP	-9.745.691,78	EC	3.632.789,75
		CS	26.882.729,84	TR	15.015.819,08	MCS	-11.866.910,76	TRR			3.680.977,00
	TOTALE TITOLI	RS	116.678.322,77	RR	8.287.781,98	R	-15.664.626,73	EP	92.725.914,06		
		CP	290.826.411,44	RC	24.934.658,65	A	45.842.268,45	MCP	-244.984.142,99	EC	20.907.609,80
		CS	261.658.927,17	TR	33.222.440,63	MCS	-228.436.486,54	TRR			113.633.523,86
	TOTALE GENERALE DELLE ENTRATE	RS	116.678.322,77	RR	8.287.781,98	R	-15.664.626,73	EP	92.725.914,06		
		CP	293.976.579,82	RC	24.934.658,65	A	45.842.268,45	MCP	-244.984.142,99	EC	20.907.609,80
		CS	261.658.927,17	TR	33.222.440,63	MCS	-228.436.486,54	TRR			113.633.523,86

(1) Indicare l'importo del fondo pluriennale vincolato risultante dal conto del bilancio dell'anno precedente (spesa).

(2) Indicare l'importo definitivo dell'utilizzo del risultato di amministrazione

(3) Indicare l'ammontare complessivo derivante dal riaccertamento dei residui (comprende l'importo dei crediti definitivamente cancellati in quanto assolutamente inesigibili, l'importo dei crediti di dubbia e difficile esazione cancellati secondo le modalità previste dal principio applicato della contabilità finanziaria 9.2). La voce comprende inoltre le rettifiche in aumento dei residui attivi effettuate a seguito della riscossione di residui attivi cancellati dalle scritture (ad es. In anni precedenti è stato cancellato un residuo attivo in quanto considerato assolutamente inesigibile.

In caso di riscossione di tale credito nel corso dell'esercizio cui si riferisce il rendiconto si effettua un riaccertamento dei residui attivi in aumento). Le rettifiche in aumento sono indicate con il segno "+", le rettifiche in riduzione sono indicate con il segno "-".

TITOLO	DENOMINAZIONE	RESIDUI ATTIVI AL 01/01/2022 (RS)	RISCOSSIONI IN C/RESIDUI (RR)	RIACCERTAMENTI RESIDUI (R) ⁽³⁾		RESIDUI ATTIVI DA ESERCIZI PRECEDENTI (EP = RS-RR+ R)
		PREVISIONI DEFINITIVE DI COMPETENZA (CP)	RISCOSSIONI IN C/COMPETENZA (RC)	ACCERTAMENTI (A) ⁽⁴⁾	MAGGIORI O MINORI ENTRATE DI COMPETENZA (MCP = A-CP) ⁽⁵⁾	RESIDUI ATTIVI DA ESERCIZIO DI COMPETENZA (EC = A-RC)
		PREVISIONI DEFINITIVE DI CASSA (CS)	TOTALE RISCOSSIONI (TR = RR+RC)	MAGGIORI O MINORI ENTRATE DI CASSA (MCS = TR-CS) ⁽⁵⁾		TOTALE RESIDUI ATTIVI DA RIPORTARE (TRR = EP+EC)

(4) Indicare gli accertamenti imputati contabilmente all'esercizio cui il rendiconto si riferisce al netto dei crediti che, in occasione del riaccertamento ordinario dei residui effettuato ai sensi dell'articolo 3, comma 4, risultassero non esigibili e reimputati agli esercizi in cui le obbligazioni risultano esigibili.

(5) Le maggiori entrate sono indicate con il segno "+", le minori entrate sono indicate con il segno "-".

GESTIONE DELLE SPESE

MISSIONE, PROGRAMMA, TITOLO	DENOMINAZIONE	RESIDUI PASSIVI AL 01/01/2022 (RS)		PAGAMENTI IN C/RESIDUI (PR)		RIACCERTAMENTI RESIDUI (R) ⁽¹⁾		RESIDUI PASSIVI DA ESERCIZI PRECEDENTI (EP = RS-PR+R)			
		PREVISIONI DEFINITIVE DI COMPETENZA (CP)		PAGAMENTI IN C/COMPETENZA (PC)		IMPEGNI (I) ⁽²⁾		ECONOMIE DI COMPETENZA (ECP = CP-I-FPV)		RESIDUI PASSIVI DA ESERCIZIO DI COMPETENZA (EC = I-PC)	
		PREVISIONI DEFINITIVE DI CASSA (CS)		TOTALE PAGAMENTI (TP = PR+PC)		FONDO PLURIENNALE VINCOLATO (FPV) ⁽³⁾				TOTALE RESIDUI PASSIVI DA RIPORTARE (TR = EP+EC)	
	DISAVANZO DI AMMINISTRAZIONE	CP	2.354.291,27								
	DISAVANZO DERIVANTE DA DEBITO AUTORIZZATO E NON CONTRATTO ⁽⁴⁾	CP	0,00								
MISSIONE 01	Servizi istituzionali, generali e di gestione										
0101 Programma 01	Organi istituzionali										
	Titolo 1 Spese correnti	RS	4.445,02	PR	4.445,02	R	0,00		EP	0,00	
		CP	314.218,58	PC	185.480,31	I	236.030,32	ECP	78.188,26	EC	50.550,01
		CS	325.374,15	TP	189.925,33	FPV	0,00		TR		50.550,01
Totale Programma 01	Organi istituzionali	RS	4.445,02	PR	4.445,02	R	0,00		EP	0,00	
		CP	314.218,58	PC	185.480,31	I	236.030,32	ECP	78.188,26	EC	50.550,01
		CS	325.374,15	TP	189.925,33	FPV	0,00		TR		50.550,01
0110 Programma 10	Risorse umane										
	Titolo 1 Spese correnti	RS	681.054,87	PR	371.124,62	R	-414,90		EP	309.515,35	
		CP	3.226.166,42	PC	1.208.931,66	I	1.987.218,73	ECP	648.405,95	EC	778.287,07
		CS	3.243.531,12	TP	1.580.056,28	FPV	590.541,74		TR		1.087.802,42
Totale Programma 10	Risorse umane	RS	681.054,87	PR	371.124,62	R	-414,90		EP	309.515,35	
		CP	3.226.166,42	PC	1.208.931,66	I	1.987.218,73	ECP	648.405,95	EC	778.287,07
		CS	3.243.531,12	TP	1.580.056,28	FPV	590.541,74		TR		1.087.802,42
TOTALE MISSIONE 01	Servizi istituzionali, generali e di gestione	RS	685.499,89	PR	375.569,64	R	-414,90		EP	309.515,35	
		CP	3.540.385,00	PC	1.394.411,97	I	2.223.249,05	ECP	726.594,21	EC	828.837,08
		CS	3.568.905,27	TP	1.769.981,61	FPV	590.541,74		TR		1.138.352,43
MISSIONE 08	Assetto del territorio ed edilizia abitativa										
0801 Programma 01	Urbanistica e assetto del territorio										
	Titolo 3 Spese per incremento attivita' finanziarie	RS	0,00	PR	0,00	R	0,00		EP	0,00	
		CP	0,00	PC	0,00	I	0,00	ECP	0,00	EC	0,00
		CS	0,00	TP	0,00	FPV	0,00		TR		0,00
Totale Programma 01	Urbanistica e assetto del territorio	RS	0,00	PR	0,00	R	0,00		EP	0,00	
		CP	0,00	PC	0,00	I	0,00	ECP	0,00	EC	0,00
		CS	0,00	TP	0,00	FPV	0,00		TR		0,00
0802 Programma 02	Edilizia residenziale pubblica e locale e piani di edilizia economico-popolare										
	Titolo 1 Spese correnti	RS	3.520.683,88	PR	1.221.173,08	R	-83.316,71		EP	2.216.194,09	
		CP	14.406.845,26	PC	8.785.591,98	I	9.649.266,92	ECP	4.757.578,34	EC	863.674,94
		CS	18.332.706,05	TP	10.006.765,06	FPV	0,00		TR		3.079.869,03

GESTIONE DELLE SPESE

MISSIONE, PROGRAMMA, TITOLO	DENOMINAZIONE	RESIDUI PASSIVI AL 01/01/2022 (RS)		PAGAMENTI IN C/RESIDUI (PR)		RIACCERTAMENTI RESIDUI (R) ⁽¹⁾		RESIDUI PASSIVI DA ESERCIZI PRECEDENTI (EP = RS-PR+R)			
		PREVISIONI DEFINITIVE DI COMPETENZA (CP)		PAGAMENTI IN C/COMPETENZA (PC)		IMPEGNI (I) ⁽²⁾		ECONOMIE DI COMPETENZA (ECP = CP-I-FPV)		RESIDUI PASSIVI DA ESERCIZIO DI COMPETENZA (EC = I-PC)	
		PREVISIONI DEFINITIVE DI CASSA (CS)		TOTALE PAGAMENTI (TP = PR+PC)		FONDO PLURIENNALE VINCOLATO (FPV) ⁽³⁾				TOTALE RESIDUI PASSIVI DA RIPORTARE (TR = EP+EC)	
Titolo 2 Spese in conto capitale	RS	10.428.915,61	PR	2.385.038,32	R	-473.659,25		EP	7.570.218,04		
	CP	204.746.169,82	PC	801.594,84	I	3.448.308,79	ECP	199.405.203,13	EC	2.646.713,95	
	CS	176.199.232,77	TP	3.186.633,16	FPV	1.892.657,90		TR	10.216.931,99		
Titolo 3 Spese per incremento attivita' finanziarie	RS	1.928.002,62	PR	71.546,06	R	0,00		EP	1.856.456,56		
	CP	10.877.000,00	PC	2.572.796,65	I	2.609.060,35	ECP	8.267.939,65	EC	36.263,70	
	CS	14.265.699,92	TP	2.644.342,71	FPV	0,00		TR	1.892.720,26		
Titolo 4 Rimborso Prestiti	RS	0,00	PR	0,00	R	0,00		EP	0,00		
	CP	0,00	PC	0,00	I	0,00	ECP	0,00	EC	0,00	
	CS	0,00	TP	0,00	FPV	0,00		TR	0,00		
Totale Programma 02	Edilizia residenziale pubblica e locale e piani di edilizia economico-popolare	RS	15.877.602,11	PR	3.677.757,46	R	-556.975,96	EP	11.642.868,69		
		CP	230.030.015,08	PC	12.159.983,47	I	15.706.636,06	ECP	212.430.721,12		
		CS	208.797.638,74	TP	15.837.740,93	FPV	1.892.657,90	TR	15.189.521,28		
TOTALE MISSIONE 08	Assetto del territorio ed edilizia abitativa	RS	15.877.602,11	PR	3.677.757,46	R	-556.975,96	EP	11.642.868,69		
		CP	230.030.015,08	PC	12.159.983,47	I	15.706.636,06	ECP	212.430.721,12		
		CS	208.797.638,74	TP	15.837.740,93	FPV	1.892.657,90	TR	15.189.521,28		
MISSIONE 20	Fondi e accantonamenti										
2001 Programma 01	Fondo di riserva										
Titolo 1 Spese correnti	RS	0,00	PR	0,00	R	0,00		EP	0,00		
	CP	240.000,00	PC	0,00	I	0,00	ECP	240.000,00	EC	0,00	
	CS	1.000.000,00	TP	0,00	FPV	0,00		TR	0,00		
Totale Programma 01	Fondo di riserva	RS	0,00	PR	0,00	R	0,00	EP	0,00		
		CP	240.000,00	PC	0,00	I	0,00	ECP	240.000,00		
		CS	1.000.000,00	TP	0,00	FPV	0,00	TR	0,00		
2002 Programma 02	Fondo crediti di dubbia esigibilità										
Titolo 1 Spese correnti	RS	0,00	PR	0,00	R	0,00		EP	0,00		
	CP	14.140.863,47	PC	0,00	I	0,00	ECP	14.140.863,47	EC	0,00	
	CS	0,00	TP	0,00	FPV	0,00		TR	0,00		
Totale Programma 02	Fondo crediti di dubbia esigibilità	RS	0,00	PR	0,00	R	0,00	EP	0,00		
		CP	14.140.863,47	PC	0,00	I	0,00	ECP	14.140.863,47		
		CS	0,00	TP	0,00	FPV	0,00	TR	0,00		
2003 Programma 03	Altri fondi										
Titolo 1 Spese correnti	RS	0,00	PR	0,00	R	0,00		EP	0,00		
	CP	401.025,00	PC	0,00	I	0,00	ECP	401.025,00	EC	0,00	
	CS	0,00	TP	0,00	FPV	0,00		TR	0,00		

GESTIONE DELLE SPESE

MISSIONE, PROGRAMMA, TITOLO	DENOMINAZIONE	RESIDUI PASSIVI AL 01/01/2022 (RS)		PAGAMENTI IN C/RESIDUI (PR)		RIACCERTAMENTI RESIDUI (R) ⁽¹⁾		RESIDUI PASSIVI DA ESERCIZI PRECEDENTI (EP = RS-PR+R)			
		PREVISIONI DEFINITIVE DI COMPETENZA (CP)		PAGAMENTI IN C/COMPETENZA (PC)		IMPEGNI (I) ⁽²⁾		ECONOMIE DI COMPETENZA (ECP = CP-I-FPV)		RESIDUI PASSIVI DA ESERCIZIO DI COMPETENZA (EC = I-PC)	
		PREVISIONI DEFINITIVE DI CASSA (CS)		TOTALE PAGAMENTI (TP = PR+PC)		FONDO PLURIENNALE VINCOLATO (FPV) ⁽³⁾				TOTALE RESIDUI PASSIVI DA RIPORTARE (TR = EP+EC)	
	Titolo 7 Uscite per conto terzi e partite di giro	RS	190.250,58	PR	42.950,51	R	-14.693,46			EP	132.606,61
		CP	25.270.000,00	PC	15.309.791,13	I	15.524.308,22	ECP	9.745.691,78	EC	214.517,09
		CS	27.294.031,48	TP	15.352.741,64	FPV	0,00			TR	347.123,70
Totale Programma 01	Servizi per conto terzi e Partite di giro	RS	190.250,58	PR	42.950,51	R	-14.693,46			EP	132.606,61
		CP	25.270.000,00	PC	15.309.791,13	I	15.524.308,22	ECP	9.745.691,78	EC	214.517,09
		CS	27.294.031,48	TP	15.352.741,64	FPV	0,00			TR	347.123,70
TOTALE MISSIONE 99	Servizi per conto terzi	RS	190.250,58	PR	42.950,51	R	-14.693,46			EP	132.606,61
		CP	25.270.000,00	PC	15.309.791,13	I	15.524.308,22	ECP	9.745.691,78	EC	214.517,09
		CS	27.294.031,48	TP	15.352.741,64	FPV	0,00			TR	347.123,70
	TOTALE MISSIONI	RS	16.753.352,58	PR	4.096.277,61	R	-572.084,32			EP	12.084.990,65
		CP	291.622.288,55	PC	28.864.186,57	I	33.454.193,33	ECP	255.684.895,58	EC	4.590.006,76
		CS	258.938.421,29	TP	32.960.464,18	FPV	2.483.199,64			TR	16.674.997,41
	TOTALE GENERALE DELLE SPESE	RS	16.753.352,58	PR	4.096.277,61	R	-572.084,32			EP	12.084.990,65
		CP	293.976.579,82	PC	28.864.186,57	I	33.454.193,33	ECP	255.684.895,58	EC	4.590.006,76
		CS	258.938.421,29	TP	32.960.464,18	FPV	2.483.199,64			TR	16.674.997,41

(1) Indicare l'ammontare complessivo derivante dal riaccertamento dei residui (l'importo dei debiti definitivamente cancellati dalle scritture. Non riguarda il riaccertamento di impegni di competenza dell'esercizio cui si riferisce il rendiconto. In sede di riaccertamento dei residui non può essere effettuata una rettifica in aumento dei residui passivi se non nei casi espressamente consentiti (Principio contabile applicato della contabilità finanziaria 9.1 di cui all'Allegato n. 4-2). Le rettifiche in aumento sono indicate con il segno "+", le rettifiche in riduzione sono indicate con il segno "-".

(2) Indicare gli impegni imputati contabilmente all'esercizio cui il rendiconto si riferisce al netto dei debiti che, in occasione del riaccertamento ordinario dei residui effettuato ai sensi dell'articolo 3, comma 4, risultassero non esigibili e reimputati agli esercizi in cui le obbligazioni risultano esigibili.

(3) Indicare l'importo corrispondente agli impegni imputati agli esercizi successivi finanziati con il fondo pluriennale vincolato

(4) Solo per le Regioni e le Province autonome. L'importo del disavanzo da debito autorizzato e non contratto non è compreso nella voce precedente, concernente il disavanzo di amministrazione.

RIEPILOGO GENERALE DELLE SPESE PER MISSIONI

MISSIONE	DENOMINAZIONE	RESIDUI PASSIVI AL 01/01/2022 (RS)		PAGAMENTI IN C/RESIDUI (PR)		RIACCERTAMENTO RESIDUI (R)		RESIDUI PASSIVI DA ESERCIZI PRECEDENTI (EP = RS-PR+R)			
		PREVISIONI DEFINITIVE DI COMPETENZA (CP)		PAGAMENTI IN C/COMPETENZA (PC)		IMPEGNI (I)		ECONOMIE DI COMPETENZA (ECP = CP-I-FPV)		RESIDUI PASSIVI DA ESERCIZIO DI COMPETENZA (EC = I-PC)	
		PREVISIONI DEFINITIVE DI CASSA (CS)		TOTALE PAGAMENTI (TP = PR+PC)		FONDO PLURIENNALE VINCOLATO (FPV)				TOTALE RESIDUI PASSIVI DA RIPORTARE (TR = EP+EC)	
	DISAVANZO DI AMMINISTRAZIONE	CP	2.354.291,27								
	DISAVANZO DERIVANTE DA DEBITO AUTORIZZATO E NON CONTRATTO ⁽¹⁾	CP	0,00								
MISSIONE 01	Servizi istituzionali, generali e di gestione	RS	685.499,89	PR	375.569,64	R	-414,90		EP	309.515,35	
		CP	3.540.385,00	PC	1.394.411,97	I	2.223.249,05	ECP	726.594,21	EC	828.837,08
		CS	3.568.905,27	TP	1.769.981,61	FPV	590.541,74			TR	1.138.352,43
MISSIONE 08	Assetto del territorio ed edilizia abitativa	RS	15.877.602,11	PR	3.677.757,46	R	-556.975,96		EP	11.642.868,69	
		CP	230.030.015,08	PC	12.159.983,47	I	15.706.636,06	ECP	212.430.721,12	EC	3.546.652,59
		CS	208.797.638,74	TP	15.837.740,93	FPV	1.892.657,90			TR	15.189.521,28
MISSIONE 20	Fondi e accantonamenti	RS	0,00	PR	0,00	R	0,00		EP	0,00	
		CP	14.781.888,47	PC	0,00	I	0,00	ECP	14.781.888,47	EC	0,00
		CS	1.000.000,00	TP	0,00	FPV	0,00			TR	0,00
MISSIONE 50	Debito pubblico	RS	0,00	PR	0,00	R	0,00		EP	0,00	
		CP	0,00	PC	0,00	I	0,00	ECP	0,00	EC	0,00
		CS	0,00	TP	0,00	FPV	0,00			TR	0,00
MISSIONE 60	Anticipazioni finanziarie	RS	0,00	PR	0,00	R	0,00		EP	0,00	
		CP	18.000.000,00	PC	0,00	I	0,00	ECP	18.000.000,00	EC	0,00
		CS	18.277.845,80	TP	0,00	FPV	0,00			TR	0,00
MISSIONE 99	Servizi per conto terzi	RS	190.250,58	PR	42.950,51	R	-14.693,46		EP	132.606,61	
		CP	25.270.000,00	PC	15.309.791,13	I	15.524.308,22	ECP	9.745.691,78	EC	214.517,09
		CS	27.294.031,48	TP	15.352.741,64	FPV	0,00			TR	347.123,70
	TOTALE MISSIONI	RS	16.753.352,58	PR	4.096.277,61	R	-572.084,32		EP	12.084.990,65	
		CP	291.622.288,55	PC	28.864.186,57	I	33.454.193,33	ECP	255.684.895,58	EC	4.590.006,76
		CS	258.938.421,29	TP	32.960.464,18	FPV	2.483.199,64			TR	16.674.997,41
	TOTALE GENERALE DELLE SPESE	RS	16.753.352,58	PR	4.096.277,61	R	-572.084,32		EP	12.084.990,65	
		CP	293.976.579,82	PC	28.864.186,57	I	33.454.193,33	ECP	255.684.895,58	EC	4.590.006,76
		CS	258.938.421,29	TP	32.960.464,18	FPV	2.483.199,64			TR	16.674.997,41

(1) Solo per le Regioni e le Province autonome. L'importo del disavanzo da debito autorizzato e non contratto non è compreso nella voce precedente, concernente il disavanzo di amministrazione.

TITOLO	DENOMINAZIONE	RESIDUI PASSIVI AL 01/01/2022 (RS)		PAGAMENTI IN C/RESIDUI (PR)		RIACCERTAMENTO RESIDUI (R)		RESIDUI PASSIVI DA ESERCIZI PRECEDENTI (EP = RS-PR+R)			
		PREVISIONI DEFINITIVE DI COMPETENZA (CP)		PAGAMENTI IN C/COMPETENZA (PC)		IMPEGNI (I)		ECONOMIE DI COMPETENZA (ECP = CP-I-FPV)		RESIDUI PASSIVI DA ESERCIZIO DI COMPETENZA (EC = I-PC)	
		PREVISIONI DEFINITIVE DI CASSA (CS)		TOTALE PAGAMENTI (TP = PR+PC)		FONDO PLURIENNALE VINCOLATO (FPV)				TOTALE RESIDUI PASSIVI DA RIPORTARE (TR = EP+EC)	
	DISAVANZO DI AMMINISTRAZIONE	CP	2.354.291,27								
	DISAVANZO DERIVANTE DA DEBITO AUTORIZZATO E NON CONTRATTO ⁽¹⁾	CP	0,00								
TITOLO 1	Spese correnti	RS	4.206.183,77	PR	1.596.742,72	R	-83.731,61			EP	2.525.709,44
		CP	32.729.118,73	PC	10.180.003,95	I	11.872.515,97	ECP	20.266.061,02	EC	1.692.512,02
		CS	22.901.611,32	TP	11.776.746,67	FPV	590.541,74			TR	4.218.221,46
TITOLO 2	Spese in conto capitale	RS	10.428.915,61	PR	2.385.038,32	R	-473.659,25			EP	7.570.218,04
		CP	204.746.169,82	PC	801.594,84	I	3.448.308,79	ECP	199.405.203,13	EC	2.646.713,95
		CS	176.199.232,77	TP	3.186.633,16	FPV	1.892.657,90			TR	10.216.931,99
TITOLO 3	Spese per incremento attivita' finanziarie	RS	1.928.002,62	PR	71.546,06	R	0,00			EP	1.856.456,56
		CP	10.877.000,00	PC	2.572.796,65	I	2.609.060,35	ECP	8.267.939,65	EC	36.263,70
		CS	14.265.699,92	TP	2.644.342,71	FPV	0,00			TR	1.892.720,26
TITOLO 4	Rimborso Prestiti	RS	0,00	PR	0,00	R	0,00			EP	0,00
		CP	0,00	PC	0,00	I	0,00	ECP	0,00	EC	0,00
		CS	0,00	TP	0,00	FPV	0,00		0,00	TR	0,00
TITOLO 5	Chiusura Anticipazioni ricevute da istituto tesoriere/cassiere	RS	0,00	PR	0,00	R	0,00			EP	0,00
		CP	18.000.000,00	PC	0,00	I	0,00	ECP	18.000.000,00	EC	0,00
		CS	18.277.845,80	TP	0,00	FPV	0,00			TR	0,00
TITOLO 7	Uscite per conto terzi e partite di giro	RS	190.250,58	PR	42.950,51	R	-14.693,46			EP	132.606,61
		CP	25.270.000,00	PC	15.309.791,13	I	15.524.308,22	ECP	9.745.691,78	EC	214.517,09
		CS	27.294.031,48	TP	15.352.741,64	FPV	0,00			TR	347.123,70
	TOTALE TITOLI	RS	16.753.352,58	PR	4.096.277,61	R	-572.084,32			EP	12.084.990,65
		CP	291.622.288,55	PC	28.864.186,57	I	33.454.193,33	ECP	255.684.895,58	EC	4.590.006,76
		CS	258.938.421,29	TP	32.960.464,18	FPV	2.483.199,64			TR	16.674.997,41
	TOTALE GENERALE DELLE SPESE	RS	16.753.352,58	PR	4.096.277,61	R	-572.084,32			EP	12.084.990,65
		CP	293.976.579,82	PC	28.864.186,57	I	33.454.193,33	ECP	255.684.895,58	EC	4.590.006,76
		CS	258.938.421,29	TP	32.960.464,18	FPV	2.483.199,64			TR	16.674.997,41

(1) Solo per le Regioni e le Province autonome. L'importo del disavanzo da debito autorizzato e non contratto non è compreso nella voce precedente, concernente il disavanzo di amministrazione.

ENTRATE	ACCERTAMENTI	INCASSI	SPESE	IMPEGNI	PAGAMENTI
Fondo di cassa all'inizio dell'esercizio		-28.751,89			
Utilizzo avanzo di amministrazione ⁽¹⁾	521.466,83		Disavanzo di amministrazione ⁽³⁾	2.354.291,27	
<i>di cui Utilizzo Fondo anticipazioni di liquidità</i>	0,00		Disavanzo derivante da debito autorizzato e non contratto ripianato con accensione di prestiti ⁽⁴⁾	0,00	
Fondo pluriennale vincolato di parte corrente ⁽²⁾	1.043.385,00				
Fondo pluriennale vincolato in c/capitale ⁽²⁾	1.585.316,55				
<i>di cui Fondo pluriennale vincolato in c/capitale finanziato da debito</i>	0,00				
Fondo pluriennale vincolato per incremento di attività finanziarie ⁽²⁾	0,00				
Titolo 1: Entrate correnti di natura tributaria, contributiva e perequativa	0,00	0,00	Titolo 1: Spese correnti	11.872.515,97	11.776.746,67
Titolo 2: Trasferimenti correnti	0,00	0,00	Fondo pluriennale vincolato di parte corrente ⁽⁵⁾	590.541,74	
Titolo 3: Entrate extratributarie	20.243.278,22	12.619.141,97	Titolo 2: Spese in conto capitale	3.448.308,79	3.186.633,16
Titolo 4: Entrate in conto capitale	6.843.060,10	3.457.508,49	Fondo pluriennale vincolato in c/capitale ⁽⁵⁾	1.892.657,90	
			<i>- di cui Fondo pluriennale vincolato in c/capitale finanziato da debito</i>	0,00	
Titolo 5: Entrate da riduzione di attività finanziarie	3.231.621,91	2.129.971,09	Titolo 3: Spese per incremento attività finanziarie	2.609.060,35	2.644.342,71
			Fondo pluriennale vincolato per attività finanziarie	0,00	
Totale entrate finali.....	30.317.960,23	18.206.621,55	Totale spese finali.....	20.413.084,75	17.607.722,54
Titolo 6: Accensione Prestiti	0,00	0,00	Titolo 4: Rimborso Prestiti	0,00	0,00
			Fondo anticipazioni di liquidità ⁽⁶⁾	0,00	
Titolo 7: Anticipazioni da istituto tesoriere/cassiere	0,00	0,00	Titolo 5: Chiusura Anticipazioni ricevute da istituto tesoriere/cassiere	0,00	0,00
Titolo 9: Entrate per conto terzi e partite di giro	15.524.308,22	15.015.819,08	Titolo 7: Uscite per conto terzi e partite di giro	15.524.308,22	15.352.741,64
Totale entrate dell'esercizio	45.842.268,45	33.222.440,63	Totale spese dell'esercizio	35.937.392,97	32.960.464,18
TOTALE COMPLESSIVO ENTRATE	48.992.436,83	33.193.688,74	TOTALE COMPLESSIVO SPESE	38.291.684,24	32.960.464,18
DISAVANZO DELL'ESERCIZIO	0,00		AVANZO DI COMPETENZA/FONDO DI CASSA	10.700.752,59	233.224,56
di cui Disavanzo da debito autorizzato e non contratto formatosi nell'esercizio ⁽⁷⁾	0,00				
TOTALE A PAREGGIO	48.992.436,83	33.193.688,74	TOTALE A PAREGGIO	48.992.436,83	33.193.688,74

- (1) Per "Utilizzo avanzo" si intende l'avanzo applicato al bilancio: indicare l'importo dello stanziamento definitivo di bilancio.
- (2) Indicare l'importo iscritto in entrata del conto del bilancio alla corrispondente voce riguardante il fondo pluriennale vincolato.
- (3) Corrisponde alla prima voce del conto del bilancio spese. Non comprende il disavanzo da debito non contratto delle Regioni e delle Province autonome.
- (4) Inserire solo l'importo del disavanzo da debito autorizzato e non contratto ripianato nel corso dell'esercizio attraverso l'accensione dei prestiti.
- (5) Indicare la somma degli stanziamenti riguardanti il corrispondente fondo pluriennale vincolato di spesa iscritti nel conto del bilancio (FPV corrente, FPV c/capitale o FPV per partite finanziarie).
- (6) Indicare l'importo dello stanziamento definitivo di bilancio.
- (7) Solo per le regioni. Il disavanzo da debito autorizzato e non contratto formatosi nell'esercizio non può avere un importo superiore a quello del disavanzo dell'esercizio e non rileva ai fini dell'equilibrio di bilancio di cui all'articolo 1, comma 821 della legge n. 145 del 2018.
- (8) Inserire il totale della colonna c) dell'allegato a/1 "Elenco analitico delle risorse accantonate nel risultato di amministrazione" al netto dell'accantonamento al Fondo anticipazioni di liquidità, già considerato ai fini della determinazione dell'avanzo/disavanzo di competenza.

GESTIONE DEL BILANCIO	
a) Avanzo di competenza (+) / Disavanzo di competenza (-)	10.700.752,59
b) Risorse accantonate stanziati nel bilancio dell'esercizio 2022 (-) ⁽⁸⁾	14.611.888,47
c) Risorse vincolate nel bilancio (-) ⁽⁹⁾	2.486.738,70
d) Equilibrio di bilancio (d=a-b-c)	-6.397.874,58

GESTIONE DEGLI ACCANTONAMENTI IN SEDE DI RENDICONTO	
d) Equilibrio di bilancio (+)/(-)	-6.397.874,58
e) Variazione accantonamenti effettuata in sede di rendiconto (+) / (-) ⁽¹⁰⁾	-22.226.395,00
f) Equilibrio complessivo (f=d-e)	15.828.520,42

- (9) Inserire l'importo della prima colonna della riga n) dell'allegato a/2 "Elenco analitico delle risorse vincolate nel risultato di amministrazione"

- (10) Inserire il totale della colonna d) dell'allegato a/1 "Elenco analitico delle risorse accantonate nel risultato di amministrazione" al netto dell'accantonamento al Fondo anticipazioni di liquidità, già considerato ai fini della determinazione dell'avanzo/disavanzo di competenza.

VERIFICA EQUILIBRI

EQUILIBRIO ECONOMICO - FINANZIARIO		COMPETENZA (ACCERTAMENTI E IMPEGNI IMPUTATI ALL'ESERCIZIO)
Utilizzo risultato di amministrazione destinato al finanziamento delle spese correnti e al rimborso di prestiti	(+)	521.466,83
Ripiano disavanzo di amministrazione esercizio precedente	(-)	2.354.291,27
Fondo pluriennale vincolato per spese correnti iscritto in entrata	(+)	1.043.385,00
Entrate titoli 1-2-3	(+)	20.243.278,22
Entrate in conto capitale per Contributi agli investimenti direttamente destinati al rimborso dei prestiti da amministrazioni pubbliche (2)	(+)	0,00
Entrate Titolo 4.03 - Altri trasferimenti in conto capitale	(+)	0,00
Entrate in c/capitale destinate all'estinzione anticipata di prestiti	(+)	0,00
Entrate per accensioni di prestiti destinate all'estinzione anticipata di prestiti	(+)	0,00
Entrate di parte capitale destinate a spese correnti in base a specifiche disposizioni di legge o dei principi contabili	(+)	0,00
Spese correnti	(-)	11.872.515,97
- di cui spese correnti non ricorrenti finanziate con utilizzo del risultato di amministrazione		0,00
Fondo pluriennale vincolato di parte corrente (di spesa)	(-)	590.541,74
Spese Titolo 2.04 - Altri trasferimenti in conto capitale	(-)	0,00
Fondo pluriennale vincolato di spesa - titolo 2.04 Altri trasferimenti in conto capitale	(-)	0,00
Variazioni di attività finanziarie - saldo di competenza (se negativo)	(-)	0,00
Rimborso prestiti	(-)	0,00
- di cui per estinzione anticipata di prestiti		0,00
Fondo anticipazioni di liquidità	(-)	0,00
A/1) Risultato di competenza di parte corrente		6.990.781,07
- Risorse accantonate di parte corrente stanziare nel bilancio dell'esercizio N	(-)	14.611.888,47
- Risorse vincolate di parte corrente nel bilancio	(-)	0,00
A/2) Equilibrio di bilancio di parte corrente		-7.621.107,40
- Variazione accantonamenti di parte corrente effettuata in sede di rendiconto (+/-)	(-)	-22.226.395,00
A/3) Equilibrio complessivo di parte corrente		14.605.287,60
Utilizzo risultato di amministrazione per il finanziamento di spese d'investimento	(+)	0,00
Fondo pluriennale vincolato per spese in conto capitale iscritto in entrata	(+)	1.585.316,55
Entrate in conto capitale (Titolo 4)	(+)	6.843.060,10
Entrate Titolo 5.01.01 - Alienazioni di partecipazioni	(+)	0,00
Entrate per accensioni di prestiti (titolo 6)	(+)	0,00
Entrate in conto capitale per Contributi agli investimenti direttamente destinati al rimborso dei prestiti da amministrazioni pubbliche (2)	(-)	0,00
Entrate in c/capitale destinate all'estinzione anticipata di prestiti	(-)	0,00
Entrate di parte capitale destinate a spese correnti in base a specifiche disposizioni di legge o dei principi contabili	(-)	0,00
Entrate per accensioni di prestiti destinate all'estinzione anticipata di prestiti	(-)	0,00

VERIFICA EQUILIBRI

EQUILIBRIO ECONOMICO - FINANZIARIO		COMPETENZA (ACCERTAMENTI E IMPEGNI IMPUTATI ALL'ESERCIZIO)
Entrate Titolo 4.03 - Altri trasferimenti in conto capitale	(-)	0,00
Spese in conto capitale	(-)	3.448.308,79
Fondo pluriennale vincolato in c/capitale (di spesa)	(-)	1.892.657,90
Spese Titolo 3.01.01 - Acquisizioni di partecipazioni e conferimenti di capitale	(-)	0,00
Fondo pluriennale vincolato per Acquisizioni di partecipazioni e conferimenti di capitale (di spesa)	(-)	0,00
Spese Titolo 2.04 - Altri trasferimenti in conto capitale	(+)	0,00
Fondo pluriennale vincolato di spesa - titolo 2.04 Altri trasferimenti in conto capitale	(+)	0,00
Disavanzo derivante da debito autorizzato e non contratto ripianato con accensione di prestiti	(-)	0,00
Variazioni di attività finanziarie - saldo di competenza (se positivo)	(+)	622.561,56
B1) Risultato di competenza in c/capitale		3.709.971,52
- Risorse accantonate in c/capitale stanziare nel bilancio dell'esercizio N	(-)	0,00
- Risorse vincolate in conto capitale nel bilancio	(-)	2.486.738,70
B/2) Equilibrio di bilancio in c/capitale		1.223.232,82
- Variazione accantonamenti in c/capitale effettuata in sede di rendiconto (+/-)	(-)	0,00
B/3) Equilibrio complessivo in c/capitale		1.223.232,82
Utilizzo risultato di amministrazione per l'incremento di attività finanziarie	(+)	0,00
Fondo pluriennale vincolato per incremento di attività finanziarie iscritto in entrata	(+)	0,00
Entrate titolo 5.00 - Riduzioni attività finanziarie	(+)	3.231.621,91
Spese titolo 3.00 - Incremento attività finanziarie	(-)	2.609.060,35
Fondo pluriennale vincolato per incremento di attività finanziarie (di spesa)	(-)	0,00
Entrate Titolo 5.01.01 - Alienazioni di partecipazioni	(-)	0,00
Spese Titolo 3.01.01 - Acquisizioni di partecipazioni e conferimenti di capitale	(+)	0,00
Fondo pluriennale vincolato per Acquisizioni di partecipazioni e conferimenti di capitale (di spesa)	(+)	0,00
C/1) Variazioni attività finanziaria - saldo di competenza		622.561,56
- Risorse accantonate - attività finanziarie stanziare nel bilancio dell'esercizio N	(-)	0,00
- Risorse vincolate - attività finanziarie nel bilancio		0,00
C/2) Variazioni attività finanziaria - equilibrio di bilancio		622.561,56
- Variazione accantonamenti - attività finanziarie effettuata in sede di rendiconto (+/-)	(-)	0,00
C/3) Variazioni attività finanziaria - equilibrio complessivo		622.561,56
D/1) RISULTATO DI COMPETENZA (D/1 = A/1 + B/1)		10.700.752,59
D/2) EQUILIBRIO DI BILANCIO (D/2 = A/2 + B/2)		-6.397.874,58
D/3) EQUILIBRIO COMPLESSIVO (D/3 = A/3 + B/3)		15.828.520,42
di cui Disavanzo D/3 da DANC che non peggiora il disavanzo di amm.		0,00

VERIFICA EQUILIBRI

EQUILIBRIO ECONOMICO - FINANZIARIO		COMPETENZA (ACCERTAMENTI E IMPEGNI IMPUTATI ALL'ESERCIZIO)
di cui Disavanzo D/3 da DANC che peggiora il disavanzo di amm.		0,00
Saldo corrente ai fini della copertura degli investimenti pluriennali delle Regioni a statuto ordinario		
A/1) Risultato di competenza di parte corrente		0,00
Utilizzo risultato di amministrazione destinato al finanziamento di spese correnti ricorrenti e al rimborso di prestiti al netto del fondo anticipazione di liquidità	(-)	521.466,83
Entrate non ricorrenti che non hanno dato copertura a impegni	(-)	0,00
Fondo pluriennale vincolato per spese correnti iscritto in entrata al netto delle componenti non vincolate derivanti dal riaccertamento ord.	(-)	0,00
- Risorse accantonate di parte corrente non sanitarie stanziare nel bilancio dell'esercizio N (11)	(-)	0,00
- Variazione accantonamenti di parte corrente non sanitarie effettuata in sede di rendiconto (+/-) (12)	(-)	0,00
- Risorse vincolate di parte corrente nel bilancio non sanitarie (13)	(-)	0,00
Entrate titoli 1-2-3 destinate al finanziamento del SSN	(-)	0,00
Spese correnti finanziate da entrate destinate al SSN	(+)	0,00
Equilibrio di parte corrente ai fini della copertura degli investimenti pluriennali.		-521.466,83
Saldo corrente ai fini della copertura degli investimenti pluriennali delle Autonomie speciali		
A/1) Risultato di competenza di parte corrente		6.990.781,07
Utilizzo risultato di amministrazione destinato al finanziamento di spese correnti ricorrenti e al rimborso di prestiti al netto del fondo anticipazione di liquidità	(-)	521.466,83
Entrate non ricorrenti che non hanno dato copertura a impegni	(-)	0,00
- Risorse accantonate di parte corrente stanziare nel bilancio dell'esercizio N	(-)	14.611.888,47
- Variazione accantonamenti di parte corrente effettuata in sede di rendiconto (+/-)	(-)	-22.226.395,00
- Risorse vincolate di parte corrente nel bilancio	(-)	0,00
Equilibrio di parte corrente ai fini della copertura degli investimenti pluriennali.		14.083.820,77

PROSPETTO DIMOSTRATIVO DEL RISULTATO DI AMMINISTRAZIONE

		GESTIONE		
		RESIDUI	COMPETENZA	TOTALE
Fondo cassa al 1° gennaio RISCOSSIONI	(+)	8.287.781,98	24.934.658,65	-28.751,89 33.222.440,63
PAGAMENTI	(-)	4.096.277,61	28.864.186,57	32.960.464,18
SALDO DI CASSA AL 31 DICEMBRE	(=)			233.224,56
PAGAMENTI per azioni esecutive non regolarizzate al 31 dicembre	(-)			0,00
FONDO DI CASSA AL 31 DICEMBRE	(=)			233.224,56
RESIDUI ATTIVI	(+)	92.725.914,06	20.907.609,80	113.633.523,86
<i>di cui residui attivi incassati alla data del 31/12 in conti postali e bancari in attesa del riversamento nel conto di tesoreria principale</i>				0,00
<i>di cui derivanti da accertamenti di tributi effettuati sulla base della stima del dipartimento delle finanze</i>				0,00
RESIDUI PASSIVI	(-)	12.084.990,65	4.590.006,76	16.674.997,41
FONDO PLURIENNALE VINCOLATO PER SPESE CORRENTI ⁽¹⁾	(-)			590.541,74
FONDO PLURIENNALE VINCOLATO PER SPESE IN CONTO CAPITALE ⁽¹⁾	(-)			1.892.657,90
FONDO PLURIENNALE VINCOLATO PER INCREMENTO DI ATTIVITA' FINANZIARIE (1)	(-)			0,00
RISULTATO DI AMMINISTRAZIONE AL 31 DICEMBRE 2022 ⁽²⁾	(=)			94.708.551,37

PROSPETTO DIMOSTRATIVO DEL RISULTATO DI AMMINISTRAZIONE

Composizione del risultato di amministrazione al 31 dicembre 2022	
Parte accantonata ⁽³⁾	
Fondo crediti di dubbia esigibilità ⁽⁴⁾	78.363.113,53
Accantonamento residui perenti al 31/12 ⁽⁵⁾	0,00
Fondo anticipazioni liquidità	0,00
Fondo perdite società partecipate	0,00
Fondo contenzioso	11.740.480,35
Altri accantonamenti	11.425.054,86
B) Totale parte accantonata	101.528.648,74
Parte vincolata	
Vincoli derivanti da leggi e dai principi contabili	0,00
Vincoli derivanti da trasferimenti	9.645.363,28
Vincoli derivanti dalla contrazione di mutui	0,00
Vincoli formalmente attribuiti dall'ente	0,00
Altri vincoli	0,00
C) Totale parte vincolata	9.645.363,28
Parte destinata agli investimenti	0,00
D) Totale parte destinata agli investimenti	0,00
E) Totale parte disponibile (E = A - B - C- D)	-16.465.460,65
F) di cui Disavanzo da debito autorizzato e non contratto ⁽⁶⁾	0,00
Se E è negativo, tale importo è iscritto tra le spese del bilancio di previsione come disavanzo da ripianare ⁽⁶⁾	

COMPOSIZIONE PER MISSIONE E PROGRAMMI DEL FONDO PLURIENNALE VINCOLATO DELL'ESERCIZIO 2022

MISSIONI E PROGRAMMI		Fondo pluriennale vincolato al 31 dicembre dell'esercizio 2021	Spese impegnate negli esercizi precedenti e imputate all'esercizio 2022 e coperte dal fondo pluriennale vincolato	Riaccertamento degli impegni imputati all'esercizio 2022 e finanziati dal FPV di cui alla lettera a) effettuato nel corso dell'esercizio 2022 (cd. economie di impegno)	Riaccertamento degli impegni finanziati dal FPV di cui alla lettera a) effettuato nel corso dell'esercizio 2022 su impegni imputati agli esercizi successivi a 2022 (cd. economie di impegno)	Quota del fondo pluriennale vincolato al 31 dicembre dell'esercizio 2021 rinviata all'esercizio 2023 e successivi	Spese impegnate nell'esercizio 2022 con imputazione all'esercizio 2023 e coperte dal fondo pluriennale vincolato	Spese impegnate nell'esercizio 2022 con imputazione all'esercizio 2024 e coperte dal fondo pluriennale vincolato	Spese impegnate nell'esercizio 2022 con imputazione a esercizi successivi a quelli considerati nel bilancio pluriennale e coperte dal fondo pluriennale vincolato	Fondo pluriennale vincolato al 31 dicembre dell'esercizio 2022
		(a)	(b)	(x)	(y)	(c) = (a)-(b)-(x)-(y)	(d)	(e)	(f)	(g) = (c)+(d)+(e)+(f)
01	MISSIONE 1: Servizi istituzionali, generali e di gestione									
10	Risorse umane	0,00	0,00	0,00	0,00	0,00	590.541,74	0,00	0,00	590.541,74
	TOTALE MISSIONE 1: Servizi istituzionali, generali e di gestione	0,00	0,00	0,00	0,00	0,00	590.541,74	0,00	0,00	590.541,74
08	MISSIONE 8: Assetto del territorio ed edilizia abitativa									
02	Edilizia residenziale pubblica e locale e piani di edilizia economico-popolare	1.585.316,55	1.585.316,55	0,00	0,00	0,00	228.138,25	1.664.519,65	0,00	1.892.657,90
	TOTALE MISSIONE 8: Assetto del territorio ed edilizia abitativa	1.585.316,55	1.585.316,55	0,00	0,00	0,00	228.138,25	1.664.519,65	0,00	1.892.657,90
	TOTALE	1.585.316,55	1.585.316,55	0,00	0,00	0,00	818.679,99	1.664.519,65	0,00	2.483.199,64

COMPOSIZIONE DELL'ACCANTONAMENTO AL FONDO CREDITI DI DUBBIA ESIGIBILITA' E AL FONDO SVALUTAZIONE CREDITI

TIPOLOGIA	DENOMINAZIONE	RESIDUI ATTIVI FORMATISI NELL'ESERCIZIO CUI SI RIFERISCE IL RENDICONTO (a)	RESIDUI ATTIVI DEGLI ESERCIZI PRECEDENTI (b)	TOTALE RESIDUI ATTIVI (c)=(a)+(b)	IMPORTO MINIMO DEL FONDO (d)	FONDO CREDITI DI DUBBIA ESIGIBILITA' (e)	% di accantonamento al fondo crediti di dubbia esigibilità (f) = (e/c)
	ENTRATE CORRENTI DI NATURA TRIBUTARIA, CONTRIBUTIVA E PEREQUATIVA						
1010100	Tipologia 101: Imposte, tasse e proventi assimilati	0,00	0,00	0,00	0,00	0,00	0,00
	di cui accertati per cassa sulla base del principio contabile 3.7	0,00	0,00	0,00	0,00	0,00	0,00
	Tipologia 101: Imposte, tasse e proventi assimilati non accertati per cassa	0,00	0,00	0,00	0,00	0,00	0,00
1010400	Tipologia 104: Compartecipazioni di tributi	0,00	0,00	0,00	0,00	0,00	0,00
1030100	Tipologia 301: Fondi perequativi da Amministrazioni Centrali	0,00	0,00	0,00	0,00	0,00	0,00
1030200	Tipologia 302: Fondi perequativi dalla Regione o Provincia autonoma	0,00	0,00	0,00	0,00	0,00	0,00
1000000	TOTALE TITOLO 1	0,00	0,00	0,00	0,00	0,00	0,00
	TRASFERIMENTI CORRENTI						
2010100	Tipologia 101: Trasferimenti correnti da Amministrazioni pubbliche	0,00	0,00	0,00	0,00	0,00	0,00
2010200	Tipologia 102: Trasferimenti correnti da Famiglie	0,00	0,00	0,00	0,00	0,00	0,00
2010300	Tipologia 103: Trasferimenti correnti da Imprese	0,00	0,00	0,00	0,00	0,00	0,00
2010400	Tipologia 104: Trasferimenti correnti da Istituzioni Sociali Private	0,00	0,00	0,00	0,00	0,00	0,00
2010500	Tipologia 105: Trasferimenti correnti dall'Unione Europea e dal Resto del Mondo	0,00	0,00	0,00	0,00	0,00	0,00
	Trasferimenti correnti dall'Unione Europea	0,00	0,00	0,00	0,00	0,00	0,00
	Trasferimenti correnti dal Resto del Mondo	0,00	0,00	0,00	0,00	0,00	0,00
2000000	TOTALE TITOLO 2	0,00	0,00	0,00	0,00	0,00	0,00
	ENTRATE EXTRATRIBUTARIE						
3010000	Tipologia 100: Vendita di beni e servizi e proventi derivanti dalla gestione dei beni	10.081.296,61	74.622.525,64	84.703.822,25	77.603.301,31	77.603.301,31	0,92
3020000	Tipologia 200: Proventi derivanti dall'attività di controllo e repressione delle irregolarità e degli illeciti	0,00	0,00	0,00	0,00	0,00	0,00
3030000	Tipologia 300: Interessi attivi	37.904,58	61.155,93	99.060,51	79.723,23	79.723,23	0,80
3040000	Tipologia 400: Altre entrate da redditi da capitale	0,00	0,00	0,00	0,00	0,00	0,00
3050000	Tipologia 500: Rimborsi e altre entrate correnti	227.906,42	496.347,09	724.253,51	680.088,99	680.088,99	0,94
3000000	TOTALE TITOLO 3	10.347.107,61	75.180.028,66	85.527.136,27	78.363.113,53	78.363.113,53	0,92
	ENTRATE IN CONTO CAPITALE						
4010000	Tipologia 100: Tributi in conto capitale	0,00	0,00	0,00	0,00	0,00	0,00
4020000	Tipologia 200: Contributi agli investimenti	2.040.694,12	3.406.201,54	5.446.895,66	0,00	0,00	0,00
	Contributi agli investimenti da amministrazioni pubbliche	2.040.694,12	3.406.201,54	5.446.895,66	0,00	0,00	0,00
	Contributi agli investimenti da UE	0,00	0,00	0,00	0,00	0,00	0,00
	Tipologia 200: Contributi agli investimenti al netto dei contributi da PA e da UE	0,00	0,00	0,00	0,00	0,00	0,00
4030000	Tipologia 300: Altri trasferimenti in conto capitale	0,00	0,00	0,00	0,00	0,00	0,00
	Altri trasferimenti in conto capitale da amministrazioni pubbliche	0,00	0,00	0,00	0,00	0,00	0,00
	Altri trasferimenti in conto capitale da UE	0,00	0,00	0,00	0,00	0,00	0,00
	Tipologia 300: Altri trasferimenti in conto capitale al netto dei trasferimenti da PA e da UE	0,00	0,00	0,00	0,00	0,00	0,00
4040000	Tipologia 400: Entrate da alienazione di beni materiali e immateriali	1.959.403,35	2.397.144,52	4.356.547,87	0,00	0,00	0,00

COMPOSIZIONE DELL'ACCANTONAMENTO AL FONDO CREDITI DI DUBBIA ESIGIBILITA' E AL FONDO SVALUTAZIONE CREDITI

TIPOLOGIA	DENOMINAZIONE	RESIDUI ATTIVI FORMATISI NELL'ESERCIZIO CUI SI RIFERISCE IL RENDICONTO (a)	RESIDUI ATTIVI DEGLI ESERCIZI PRECEDENTI (b)	TOTALE RESIDUI ATTIVI (c)=(a)+(b)	IMPORTO MINIMO DEL FONDO (d)	FONDO CREDITI DI DUBBIA ESIGIBILITA' (e)	% di accantonamento al fondo crediti di dubbia esigibilità (f) = (e/c)
4050000	Tipologia 500: Altre entrate in conto capitale	1.799,62	0,00	1.799,62	0,00	0,00	0,00
4000000	TOTALE TITOLO 4	4.001.897,09	5.803.346,06	9.805.243,15	0,00	0,00	0,00
	ENTRATE DA RIDUZIONE DI ATTIVITA' FINANZIARIE						
5010000	Tipologia 100: Alienazione di attività finanziarie	0,00	0,00	0,00	0,00	0,00	0,00
5020000	Tipologia 200: Riscossione crediti di breve termine	0,00	0,00	0,00	0,00	0,00	0,00
5030000	Tipologia 300: Riscossione crediti di medio-lungo termine	3.051,27	56.640,35	59.691,62	0,00	0,00	0,00
5040000	Tipologia 400: Altre entrate per riduzione di attività finanziarie	2.922.764,08	11.637.711,74	14.560.475,82	0,00	0,00	0,00
5000000	TOTALE TITOLO 5	2.925.815,35	11.694.352,09	14.620.167,44	0,00	0,00	0,00
	TOTALE GENERALE	17.274.820,05	92.677.726,81	109.952.546,86	78.363.113,53	78.363.113,53	0,71
	DI CUI FONDO CREDITI DI DUBBIA ESIGIBILITA' DI PARTE CORRENTE	13.272.922,96	86.874.380,75	100.147.303,71	78.363.113,53	78.363.113,53	0,78
	DI CUI FONDO CREDITI DI DUBBIA ESIGIBILITA' IN C/CAPITALE	4.001.897,09	5.803.346,06	9.805.243,15	0,00	0,00	0,00

CONFRONTO FONDO CREDITI DI DUBBIA ESIGIBILITA' - FONDO SVALUTAZIONE CREDITI	TOTALE CREDITI	FONDO SVALUTAZIONE CREDITI
RESIDUI ATTIVI NEL CONTO DEL BILANCIO TITOLI DA 1 A 5	109.952.546,86	78.363.113,53
CREDITI STRALCIATI DAL CONTO DEL BILANCIO	0,00	0,00
ACCERTAMENTI IMPUTATI AGLI ESERCIZI SUCCESSIVI A QUELLO CUI IL RENDICONTO SI RIFERISCE	0,00	0,00
TOTALE	109.952.546,86	78.363.113,53

* Il fondo crediti di dubbia esigibilità è un accantonamento del risultato di amministrazione. Non richiedono l'accantonamento a tale fondo: a) i trasferimenti da altre Amministrazioni pubbliche e dall'Unione europea; b) i crediti assistiti da fidejussione; c) le entrate tributarie che, sulla base dei nuovi principi contabili, sono accertate per cassa.

(e) Gli importi della colonna (e) non devono essere inferiori a quelli della colonna (d); se sono superiori le motivazioni della differenza sono indicate nella relazione al rendiconto. Il totale generale della colonna (f) corrisponde all'importo del fondo crediti di dubbia esigibilità accantonato nel risultato di amministrazione.

(g) Indicare il totale generale della colonna c).

(h) Indicare il totale generale della colonna e)

(i) Indicare l'importo complessivo dei crediti stralciati dal conto del bilancio nell'esercizio in corso e negli esercizi precedenti.

(l) corrisponde all'importo della cella (i)

(m) trattasi solo degli accertamenti pluriennali di entrate riguardanti il titolo 5 e gli accertamenti pluriennali derivanti dalla rateizzazione delle entrate dei titoli 1 e 3.

(n) comprende anche l'accantonamento riguardante i crediti del titolo 5

PROSPETTO DELLE ENTRATE DI BILANCIO PER TITOLI, TIPOLOGIE E CATEGORIE

TITOLO TIPOLOGIA CATEGORIA	DENOMINAZIONE	ACCERTAMENTI	di cui entrate accertate non ricorrenti	RISCOSSIONE IN C/COMPETENZA	RISCOSSIONE IN C/RESIDUI
	TRASFERIMENTI CORRENTI				
2010100	Tipologia 101: Trasferimenti correnti da Amministrazioni pubbliche	0,00	0,00	0,00	0,00
2010101	Trasferimenti correnti da Amministrazioni Centrali	0,00	0,00	0,00	0,00
2010102	Trasferimenti correnti da Amministrazioni Locali	0,00	0,00	0,00	0,00
2000000	TOTALE TITOLO 2	0,00	0,00	0,00	0,00
	ENTRATE EXTRATRIBUTARIE				
3010000	Tipologia 100: Vendita di beni e servizi e proventi derivanti dalla gestione dei beni	19.306.743,99	0,00	9.225.447,38	2.669.618,04
3010100	Vendita di beni	0,00	0,00	0,00	0,00
3010200	Entrate dalla vendita e dall'erogazione di servizi	0,00	0,00	0,00	0,00
3010300	Proventi derivanti dalla gestione dei beni	19.306.743,99	0,00	9.225.447,38	2.669.618,04
3020000	Tipologia 200: Proventi derivanti dall'attivita' di controllo e repressione delle irregolarita' e degli illeciti	0,00	0,00	0,00	0,00
3020200	Entrate da famiglie derivanti dall'attività di controllo e repressione delle irregolarità e degli illeciti	0,00	0,00	0,00	0,00
3030000	Tipologia 300: Interessi attivi	51.044,27	0,00	13.139,69	14.264,97
3030200	Interessi attivi da titoli o finanziamenti a medio - lungo termine	50.235,18	0,00	12.689,07	14.109,51
3030300	Altri interessi attivi	809,09	0,00	450,62	155,46
3050000	Tipologia 500: Rimborsi e altre entrate correnti	885.489,96	0,00	657.583,54	39.088,35
3050100	Indennizzi di assicurazione	0,00	0,00	0,00	0,00
3050200	Rimborsi in entrata	713.113,57	0,00	496.303,66	38.296,68
3059900	Altre entrate correnti n.a.c.	172.376,39	0,00	161.279,88	791,67
3000000	TOTALE TITOLO 3	20.243.278,22	0,00	9.896.170,61	2.722.971,36
	ENTRATE IN CONTO CAPITALE				
4020000	Tipologia 200: Contributi agli investimenti	2.335.340,82	0,00	294.646,70	376.288,65
4020100	Contributi agli investimenti da amministrazioni pubbliche	2.335.340,82	0,00	294.646,70	376.288,65

PROSPETTO DELLE ENTRATE DI BILANCIO PER TITOLI, TIPOLOGIE E CATEGORIE

TITOLO TIPOLOGIA CATEGORIA	DENOMINAZIONE	ACCERTAMENTI	di cui entrate accertate non ricorrenti	RISCOSSIONE IN C/COMPETENZA	RISCOSSIONE IN C/RESIDUI
4030000	Tipologia 300: Altri trasferimenti in conto capitale	0,00	0,00	0,00	0,00
4030700	Trasferimenti in conto capitale per ripiano disavanzi pregressi da amministrazioni pubbliche	0,00	0,00	0,00	0,00
4031200	Altri trasferimenti in conto capitale da Imprese	0,00	0,00	0,00	0,00
4040000	Tipologia 400: Entrate da alienazione di beni materiali e immateriali	4.137.970,22	0,00	2.178.566,87	239.880,72
4040100	Alienazione di beni materiali	4.137.970,22	0,00	2.178.566,87	239.880,72
4040200	Cessione di Terreni e di beni materiali non prodotti	0,00	0,00	0,00	0,00
4050000	Tipologia 500: Altre entrate in conto capitale	369.749,06	0,00	367.949,44	176,11
4050400	Altre entrate in conto capitale n.a.c.	369.749,06	0,00	367.949,44	176,11
4000000	TOTALE TITOLO 4	6.843.060,10	0,00	2.841.163,01	616.345,48
	ENTRATE DA RIDUZIONE DI ATTIVITA' FINANZIARIE				
5030000	Tipologia 300: Riscossione crediti di medio-lungo termine	8.405,99	0,00	5.354,72	1.927,68
5030200	Riscossione crediti di medio-lungo termine a tasso agevolato da Famiglie	8.405,99	0,00	5.354,72	1.927,68
5040000	Tipologia 400: Altre entrate per riduzione di attivita' finanziarie	3.223.215,92	0,00	300.451,84	1.822.236,85
5040100	Altre entrate per riduzione di altre attività finanziarie verso Amministrazioni Pubbliche	0,00	0,00	0,00	0,00
5040200	Altre entrate per riduzione di altre attività finanziarie verso Famiglie	0,00	0,00	0,00	0,00
5040300	Altre entrate per riduzione di altre attività finanziarie verso Imprese	905,97	0,00	905,97	23.166,22
5040600	Prelevi dai conti di tesoreria statale diversi dalla Tesoreria Unica	3.222.309,95	0,00	299.545,87	1.799.070,63
5040700	Prelevi da depositi bancari	0,00	0,00	0,00	0,00
5000000	TOTALE TITOLO 5	3.231.621,91	0,00	305.806,56	1.824.164,53
	ACCENSIONE PRESTITI				
6030000	Tipologia 300: Accensione mutui e altri finanziamenti a medio lungo termine	0,00	0,00	0,00	0,00
6030100	Finanziamenti a medio lungo termine	0,00	0,00	0,00	0,00
6000000	TOTALE TITOLO 6	0,00	0,00	0,00	0,00

PROSPETTO DELLE ENTRATE DI BILANCIO PER TITOLI, TIPOLOGIE E CATEGORIE

TITOLO TIPOLOGIA CATEGORIA	DENOMINAZIONE	ACCERTAMENTI	di cui entrate accertate non ricorrenti	RISCOSSIONE IN C/COMPETENZA	RISCOSSIONE IN C/RESIDUI
	ANTICIPAZIONI DA ISTITUTO TESORIERE/CASSIERE				
7010000	Tipologia 100: Anticipazioni da istituto tesoriere/cassiere	0,00	0,00	0,00	0,00
7010100	Anticipazioni da istituto tesoriere/cassiere	0,00	0,00	0,00	0,00
7000000	TOTALE TITOLO 7	0,00	0,00	0,00	0,00
	ENTRATE PER CONTO TERZI E PARTITE DI GIRO				
9010000	Tipologia 100: Entrate per partite di giro	15.496.952,44	0,00	11.869.226,37	3.123.709,14
9010100	Altre ritenute	472.210,51	0,00	462.142,22	0,00
9010200	Ritenute su redditi da lavoro dipendente	1.847.923,07	0,00	1.847.767,46	0,00
9010300	Ritenute su redditi da lavoro autonomo	199.323,45	0,00	199.323,45	0,00
9019900	Altre entrate per partite di giro	12.977.495,41	0,00	9.359.993,24	3.123.709,14
9020000	Tipologia 200: Entrate per conto terzi	27.355,78	0,00	22.292,10	591,47
9020400	Depositi di/presso terzi	5.646,58	0,00	5.646,58	0,00
9020500	Riscossione imposte e tributi per conto terzi	0,00	0,00	0,00	0,00
9029900	Altre entrate per conto terzi	21.709,20	0,00	16.645,52	591,47
9000000	TOTALE TITOLO 9	15.524.308,22	0,00	11.891.518,47	3.124.300,61
	TOTALE TITOLI	45.842.268,45	0,00	24.934.658,65	8.287.781,98

PROSPETTO DELLE SPESE DI BILANCIO PER MISSIONI, PROGRAMMI E MACROAGGREGATI - SPESE CORRENTI - IMPEGNI

MISSIONI E PROGRAMMI / MACROAGGREGATI		Redditi da lavoro dipendente	Imposte e tasse a carico dell'ente	Acquisto di beni e servizi	Trasferimenti correnti	Trasferimenti di tributi	Fondi perequativi	Interessi passivi	Altre spese per redditi da capitale	Rimborsi e poste correttive delle entrate	Altre spese correnti	Totale
		101	102	103	104	105	106	107	108	109	110	100
01	MISSIONE 1: Servizi istituzionali, generali e di gestione											
01	Organi istituzionali	180.733,34	0,00	55.296,98	0,00	0,00	0,00	0,00	0,00	0,00	0,00	236.030,32
10	Risorse umane	1.985.678,73	0,00	1.540,00	0,00	0,00	0,00	0,00	0,00	0,00	0,00	1.987.218,73
	TOTALE MISSIONE 1: Servizi istituzionali, generali e di gestione	2.166.412,07	0,00	56.836,98	0,00	0,00	0,00	0,00	0,00	0,00	0,00	2.223.249,05
08	MISSIONE 8: Assetto del territorio ed edilizia abitativa											
02	Edilizia residenziale pubblica e locale e piani di edilizia economico-popolare	4.870.359,15	2.063.806,93	2.082.558,51	85.959,00	0,00	0,00	248.634,35	0,00	39.074,61	258.874,37	9.649.266,92
	TOTALE MISSIONE 8: Assetto del territorio ed edilizia abitativa	4.870.359,15	2.063.806,93	2.082.558,51	85.959,00	0,00	0,00	248.634,35	0,00	39.074,61	258.874,37	9.649.266,92
20	MISSIONE 20: Fondi e accantonamenti											
01	Fondo di riserva	0,00	0,00	0,00	0,00	0,00	0,00	0,00	0,00	0,00	0,00	0,00
02	Fondo crediti di dubbia esigibilità	0,00	0,00	0,00	0,00	0,00	0,00	0,00	0,00	0,00	0,00	0,00
03	Altri fondi	0,00	0,00	0,00	0,00	0,00	0,00	0,00	0,00	0,00	0,00	0,00
	TOTALE MISSIONE 20: Fondi e accantonamenti	0,00	0,00	0,00	0,00	0,00	0,00	0,00	0,00	0,00	0,00	0,00
	TOTALE MISSIONI	7.036.771,22	2.063.806,93	2.139.395,49	85.959,00	0,00	0,00	248.634,35	0,00	39.074,61	258.874,37	11.872.515,97

PROSPETTO DELLE SPESE DI BILANCIO PER MISSIONI, PROGRAMMI E MACROAGGREGATI - SPESE CORRENTI - PAGAMENTI C/COMPETENZA

MISSIONI E PROGRAMMI / MACROAGGREGATI		Redditi da lavoro dipendente	Imposte e tasse a carico dell'ente	Acquisto di beni e servizi	Trasferimenti correnti	Trasferimenti di tributi	Fondi perequativi	Interessi passivi	Altre spese per redditi da capitale	Rimborsi e poste correttive delle entrate	Altre spese correnti	Totale
		101	102	103	104	105	106	107	108	109	110	100
01	MISSIONE 1: Servizi istituzionali, generali e di gestione											
01	Organi istituzionali	133.514,76	0,00	51.965,55	0,00	0,00	0,00	0,00	0,00	0,00	0,00	185.480,31
10	Risorse umane	1.207.891,66	0,00	1.040,00	0,00	0,00	0,00	0,00	0,00	0,00	0,00	1.208.931,66
	TOTALE MISSIONE 1: Servizi istituzionali, generali e di gestione	1.341.406,42	0,00	53.005,55	0,00	0,00	0,00	0,00	0,00	0,00	0,00	1.394.411,97
08	MISSIONE 8: Assetto del territorio ed edilizia abitativa											
02	Edilizia residenziale pubblica e locale e piani di edilizia economico-popolare	4.859.027,02	2.028.008,65	1.291.043,49	85.959,00	0,00	0,00	248.469,57	0,00	21.694,94	251.389,31	8.785.591,98
	TOTALE MISSIONE 8: Assetto del territorio ed edilizia abitativa	4.859.027,02	2.028.008,65	1.291.043,49	85.959,00	0,00	0,00	248.469,57	0,00	21.694,94	251.389,31	8.785.591,98
20	MISSIONE 20: Fondi e accantonamenti											
01	Fondo di riserva	0,00	0,00	0,00	0,00	0,00	0,00	0,00	0,00	0,00	0,00	0,00
02	Fondo crediti di dubbia esigibilità	0,00	0,00	0,00	0,00	0,00	0,00	0,00	0,00	0,00	0,00	0,00
03	Altri fondi	0,00	0,00	0,00	0,00	0,00	0,00	0,00	0,00	0,00	0,00	0,00
	TOTALE MISSIONE 20: Fondi e accantonamenti	0,00	0,00	0,00	0,00	0,00	0,00	0,00	0,00	0,00	0,00	0,00
	TOTALE MISSIONI	6.200.433,44	2.028.008,65	1.344.049,04	85.959,00	0,00	0,00	248.469,57	0,00	21.694,94	251.389,31	10.180.003,95

PROSPETTO DELLE SPESE DI BILANCIO PER MISSIONI, PROGRAMMI E MACROAGGREGATI - SPESE CORRENTI - PAGAMENTI C/RESIDUI

MISSIONI E PROGRAMMI / MACROAGGREGATI		Redditi da lavoro dipendente	Imposte e tasse a carico dell'ente	Acquisto di beni e servizi	Trasferimenti correnti	Trasferimenti di tributi	Fondi perequativi	Interessi passivi	Altre spese per redditi da capitale	Rimborsi e poste correttive delle entrate	Altre spese correnti	Totale
		101	102	103	104	105	106	107	108	109	110	100
01	MISSIONE 1: Servizi istituzionali, generali e di gestione											
01	Organi istituzionali	0,00	0,00	4.445,02	0,00	0,00	0,00	0,00	0,00	0,00	0,00	4.445,02
10	Risorse umane	359.124,62	0,00	12.000,00	0,00	0,00	0,00	0,00	0,00	0,00	0,00	371.124,62
	TOTALE MISSIONE 1: Servizi istituzionali, generali e di gestione	359.124,62	0,00	16.445,02	0,00	0,00	0,00	0,00	0,00	0,00	0,00	375.569,64
08	MISSIONE 8: Assetto del territorio ed edilizia abitativa											
02	Edilizia residenziale pubblica e locale e piani di edilizia economico-popolare	66.971,22	29.078,42	1.118.915,95	0,00	0,00	0,00	0,00	0,00	0,00	6.207,49	1.221.173,08
	TOTALE MISSIONE 8: Assetto del territorio ed edilizia abitativa	66.971,22	29.078,42	1.118.915,95	0,00	0,00	0,00	0,00	0,00	0,00	6.207,49	1.221.173,08
20	MISSIONE 20: Fondi e accantonamenti											
01	Fondo di riserva	0,00	0,00	0,00	0,00	0,00	0,00	0,00	0,00	0,00	0,00	0,00
02	Fondo crediti di dubbia esigibilità	0,00	0,00	0,00	0,00	0,00	0,00	0,00	0,00	0,00	0,00	0,00
03	Altri fondi	0,00	0,00	0,00	0,00	0,00	0,00	0,00	0,00	0,00	0,00	0,00
	TOTALE MISSIONE 20: Fondi e accantonamenti	0,00	0,00	0,00	0,00	0,00	0,00	0,00	0,00	0,00	0,00	0,00
	TOTALE MISSIONI	426.095,84	29.078,42	1.135.360,97	0,00	0,00	0,00	0,00	0,00	0,00	6.207,49	1.596.742,72

**PROSPETTO DELLE SPESE DI BILANCIO PER MISSIONI, PROGRAMMI E MACROAGGREGATI
SPESE IN CONTO CAPITALE E SPESE PER INCREMENTO DI ATTIVITA' FINANZIARIE - IMPEGNI**

MISSIONI E PROGRAMMI / MACROAGGREGATI		Tributi in conto capitale a carico dell'ente	Investimenti fissi lordi e acquisto terreni	Contributi agli investimenti	Altri trasferimenti in conto capitale	Altre spese in conto capitale	Totale SPESE IN CONTO CAPITALE	Acquisizione di attività finanziate	Concessione crediti di breve termine	Concessione crediti di medio - lungo termine	Altre spese per incremento attività finanziarie	Totale SPESE PER INCREMENTO DI ATTIVITA' FINANZIARIE
		201	202	203	204	205	200	301	302	303	304	300
08	MISSIONE 8: Assetto del territorio ed edilizia abitativa											
01	Urbanistica e assetto del territorio	0,00	0,00	0,00	0,00	0,00	0,00	0,00	0,00	0,00	0,00	0,00
02	Edilizia residenziale pubblica e locale e piani di edilizia economico-popolare	0,00	3.298.803,99	0,00	0,00	149.504,80	3.448.308,79	0,00	0,00	0,00	2.609.060,35	2.609.060,35
	TOTALE MISSIONE 8: Assetto del territorio ed edilizia abitativa	0,00	3.298.803,99	0,00	0,00	149.504,80	3.448.308,79	0,00	0,00	0,00	2.609.060,35	2.609.060,35
20	MISSIONE 20: Fondi e accantonamenti											
03	Altri fondi	0,00	0,00	0,00	0,00	0,00	0,00	0,00	0,00	0,00	0,00	0,00
	TOTALE MISSIONE 20: Fondi e accantonamenti	0,00	0,00	0,00	0,00	0,00	0,00	0,00	0,00	0,00	0,00	0,00
	TOTALE MISSIONI	0,00	3.298.803,99	0,00	0,00	149.504,80	3.448.308,79	0,00	0,00	0,00	2.609.060,35	2.609.060,35

PROSPETTO DELLE SPESE DI BILANCIO PER MISSIONI, PROGRAMMI E MACROAGGREGATI
SPESE IN CONTO CAPITALE E SPESE PER INCREMENTO DI ATTIVITA' FINANZIARIE - PAGAMENTI C/COMPETENZA

MISSIONI E PROGRAMMI / MACROAGGREGATI		Tributi in conto capitale a carico dell'ente	Investimenti fissi lordi e acquisto terreni	Contributi agli investimenti	Altri trasferimenti in conto capitale	Altre spese in conto capitale	Totale SPESE IN CONTO CAPITALE	Acquisizione di attività finanziate	Concessione crediti di breve termine	Concessione crediti di medio - lungo termine	Altre spese per incremento attività finanziarie	Totale SPESE PER INCREMENTO D' ATTIVITA' FINANZIARIE
		201	202	203	204	205	200	301	302	303	304	300
08	MISSIONE 8: Assetto del territorio ed edilizia abitativa											
01	Urbanistica e assetto del territorio	0,00	0,00	0,00	0,00	0,00	0,00	0,00	0,00	0,00	0,00	0,00
02	Edilizia residenziale pubblica e locale e piani di edilizia economico-popolare	0,00	662.007,54	0,00	0,00	139.587,30	801.594,84	0,00	0,00	0,00	2.572.796,65	2.572.796,65
	TOTALE MISSIONE 8: Assetto del territorio ed edilizia abitativa	0,00	662.007,54	0,00	0,00	139.587,30	801.594,84	0,00	0,00	0,00	2.572.796,65	2.572.796,65
20	MISSIONE 20: Fondi e accantonamenti											
03	Altri fondi	0,00	0,00	0,00	0,00	0,00	0,00	0,00	0,00	0,00	0,00	0,00
	TOTALE MISSIONE 20: Fondi e accantonamenti	0,00	0,00	0,00	0,00	0,00	0,00	0,00	0,00	0,00	0,00	0,00
	TOTALE MISSIONI	0,00	662.007,54	0,00	0,00	139.587,30	801.594,84	0,00	0,00	0,00	2.572.796,65	2.572.796,65

PROSPETTO DELLE SPESE DI BILANCIO PER MISSIONI, PROGRAMMI E MACROAGGREGATI
SPESE IN CONTO CAPITALE E SPESE PER INCREMENTO DI ATTIVITA' FINANZIARIE - PAGAMENTI C/RESIDUI

MISSIONI E PROGRAMMI / MACROAGGREGATI		Tributi in conto capitale a carico dell'ente	Investimenti fissi lordi e acquisto terreni	Contributi agli investimenti	Altri trasferimenti in conto capitale	Altre spese in conto capitale	Totale SPESE IN CONTO CAPITALE	Acquisizione di attività finanziate	Concessione crediti di breve termine	Concessione crediti di medio - lungo termine	Altre spese per incremento attività finanziarie	Totale SPESE PER INCREMENTO DI ATTIVITA' FINANZIARIE
		201	202	203	204	205	200	301	302	303	304	300
08	MISSIONE 8: Assetto del territorio ed edilizia abitativa											
01	Urbanistica e assetto del territorio	0,00	0,00	0,00	0,00	0,00	0,00	0,00	0,00	0,00	0,00	0,00
02	Edilizia residenziale pubblica e locale e piani di edilizia economico-popolare	0,00	2.385.038,32	0,00	0,00	0,00	2.385.038,32	0,00	0,00	0,00	71.546,06	71.546,06
	TOTALE MISSIONE 8: Assetto del territorio ed edilizia abitativa	0,00	2.385.038,32	0,00	0,00	0,00	2.385.038,32	0,00	0,00	0,00	71.546,06	71.546,06
20	MISSIONE 20: Fondi e accantonamenti											
03	Altri fondi	0,00	0,00	0,00	0,00	0,00	0,00	0,00	0,00	0,00	0,00	0,00
	TOTALE MISSIONE 20: Fondi e accantonamenti	0,00	0,00	0,00	0,00	0,00	0,00	0,00	0,00	0,00	0,00	0,00
	TOTALE MISSIONI	0,00	2.385.038,32	0,00	0,00	0,00	2.385.038,32	0,00	0,00	0,00	71.546,06	71.546,06

PROSPETTO DELLE SPESE DI BILANCIO PER MISSIONI, PROGRAMMI E MACROAGGREGATI
- SPESE PER SERVIZI PER CONTO TERZI E PARTITE GIRO
- IMPEGNI

MISSIONI E PROGRAMMI / MACROAGGREGATI		Uscite per partite giro	Uscite per conto terzi	Totale
		701	702	700
99	MISSIONE 99: Servizi per conto terzi			
01	Servizi per conto terzi e Partite di giro	15.496.952,44	27.355,78	15.524.308,22
	TOTALE MISSIONE 99: Servizi per conto terzi	15.496.952,44	27.355,78	15.524.308,22
	TOTALE MISSIONI	15.496.952,44	27.355,78	15.524.308,22

RIEPILOGO SPESE PER TITOLI E MACROAGGREGATI - IMPEGNI -

TITOLI E MACROAGGREGATI DI SPESA		Totale	- di cui non ricorrenti
	TITOLO 1: Spese correnti		
101	Redditi da lavoro dipendente	7.036.771,22	0,00
102	Imposte e tasse a carico dell'ente	2.063.806,93	0,00
103	Acquisto di beni e servizi	2.139.395,49	0,00
104	Trasferimenti correnti	85.959,00	0,00
107	Interessi passivi	248.634,35	0,00
109	Rimborsi e poste correttive delle entrate	39.074,61	0,00
110	Altre spese correnti	258.874,37	0,00
100	Totale TITOLO 1	11.872.515,97	0,00
	TITOLO 2: Spese in conto capitale		
202	Investimenti fissi lordi e acquisto di terreni	3.298.803,99	0,00
205	Altre spese in conto capitale	149.504,80	0,00
200	Totale TITOLO 2	3.448.308,79	0,00
	TITOLO 3: Spese per incremento attivita' finanziarie		
303	Concessione crediti di medio-lungo termine	0,00	0,00
304	Altre spese per incremento di attivita' finanziarie	2.609.060,35	0,00
300	Totale TITOLO 3	2.609.060,35	0,00
	TITOLO 4: Rimborso Prestiti		
402	Rimborso prestiti a breve termine	0,00	0,00
403	Rimborso mutui e altri finanziamenti a medio lungo termine	0,00	0,00
400	Totale TITOLO 4	0,00	0,00
	TITOLO 5: Chiusura Anticipazioni ricevute da istituto tesoriere/cassiere		
501	Chiusura Anticipazioni ricevute da istituto tesoriere/cassiere	0,00	0,00
500	Totale TITOLO 5	0,00	0,00
	TITOLO 7: Uscite per conto terzi e partite di giro		
701	Uscite per partite di giro	15.496.952,44	0,00

RIEPILOGO SPESE PER TITOLI E MACROAGGREGATI - IMPEGNI -

TITOLI E MACROAGGREGATI DI SPESA		Totale	- di cui non ricorrenti
702	Uscite per conto terzi	27.355,78	0,00
700	Totale TITOLO 7	15.524.308,22	0,00
	TOTALE IMPEGNI	33.454.193,33	0,00

ACCERTAMENTI ASSUNTI NELL'ESERCIZIO 2022 E NEGLI ESERCIZI PRECEDENTI IMPUTATI ALL'ANNO 2023 E SEGUENTI

TITOLI E TIPOLOGIE DI ENTRATA		Anno 2023		Anno 2024		Anni successivi
		Previsione di competenza	Accertamenti	Previsione di competenza del bilancio pluriennale	Accertamenti	Accertamenti
	TITOLO 1: Entrate correnti di natura tributaria, contributiva e perequativa					
10101	Tipologia 101: Imposte, tasse e proventi assimilati	0,00	0,00	0,00	0,00	0,00
10102	Tipologia 102: Tributi destinati al finanziamento della sanità (solo per le Regioni)	0,00	0,00	0,00	0,00	0,00
10103	Tipologia 103: Tributi devoluti e regolati alle autonomie speciali	0,00	0,00	0,00	0,00	0,00
10104	Tipologia 104: Compartecipazioni di tributi	0,00	0,00	0,00	0,00	0,00
10301	Tipologia 301: Fondi perequativi da Amministrazioni Centrali	0,00	0,00	0,00	0,00	0,00
10302	Tipologia 302: Fondi perequativi dalla Regione o Provincia autonoma	0,00	0,00	0,00	0,00	0,00
10000	Totale TITOLO 1	0,00	0,00	0,00	0,00	0,00
	TITOLO 2: Trasferimenti correnti					
20101	Tipologia 101: Trasferimenti correnti da Amministrazioni pubbliche	0,00	0,00	0,00	0,00	0,00
20102	Tipologia 102: Trasferimenti correnti da Famiglie	0,00	0,00	0,00	0,00	0,00
20103	Tipologia 103: Trasferimenti correnti da Imprese	0,00	0,00	0,00	0,00	0,00
20104	Tipologia 104: Trasferimenti correnti da Istituzioni Sociali Private	0,00	0,00	0,00	0,00	0,00
20105	Tipologia 105: Trasferimenti correnti dall'Unione Europea e dal Resto del Mondo	0,00	0,00	0,00	0,00	0,00
20000	Totale TITOLO 2	0,00	0,00	0,00	0,00	0,00
	TITOLO 3: Entrate extratributarie					
30100	Tipologia 100: Vendita di beni e servizi e proventi derivanti dalla gestione dei beni	26.410.000,00	0,00	26.650.000,00	0,00	0,00
30200	Tipologia 200: Proventi derivanti dall'attività di controllo e repressione delle irregolarità e degli illeciti	0,00	0,00	0,00	0,00	0,00
30300	Tipologia 300: Interessi attivi	844.000,00	0,00	910.000,00	0,00	0,00
30400	Tipologia 400: Altre entrate da redditi da capitale	0,00	0,00	0,00	0,00	0,00
30500	Tipologia 500: Rimborsi e altre entrate correnti	5.664.000,00	0,00	4.659.000,00	0,00	0,00
30000	Totale TITOLO 3	32.918.000,00	0,00	32.219.000,00	0,00	0,00
	TITOLO 4: Entrate in conto capitale					
40100	Tipologia 100: Tributi in conto capitale	0,00	0,00	0,00	0,00	0,00
40200	Tipologia 200: Contributi agli investimenti	207.052.523,72	15.777.523,72	36.651.303,06	14.959.425,59	0,00
40300	Tipologia 300: Altri trasferimenti in conto capitale	1.200.000,00	0,00	1.200.000,00	0,00	0,00
40400	Tipologia 400: Entrate da alienazione di beni materiali e immateriali	10.610.000,00	0,00	10.490.000,00	0,00	0,00
40500	Tipologia 500: Altre entrate in conto capitale	400.000,00	0,00	400.000,00	0,00	0,00

ACCERTAMENTI ASSUNTI NELL'ESERCIZIO 2022 E NEGLI ESERCIZI PRECEDENTI IMPUTATI ALL'ANNO 2023 E SEGUENTI

TITOLI E TIPOLOGIE DI ENTRATA		Anno 2023		Anno 2024		Anni successivi
		Previsione di competenza	Accertamenti	Previsione di competenza del bilancio pluriennale	Accertamenti	Accertamenti
40000	Totale TITOLO 4	219.262.523,72	15.777.523,72	48.741.303,06	14.959.425,59	0,00
	TITOLO 5: Entrate da riduzione di attivita' finanziarie					
50100	Tipologia 100: Alienazione di attivita' finanziarie	0,00	0,00	0,00	0,00	0,00
50200	Tipologia 200: Riscossione crediti di breve termine	0,00	0,00	0,00	0,00	0,00
50300	Tipologia 300: Riscossione crediti di medio-lungo termine	45.000,00	0,00	45.000,00	0,00	0,00
50400	Tipologia 400: Altre entrate per riduzione di attivita' finanziarie	10.542.000,00	0,00	10.602.000,00	0,00	0,00
50000	Totale TITOLO 5	10.587.000,00	0,00	10.647.000,00	0,00	0,00
	TITOLO 6: Accensione Prestiti					
60100	Tipologia 100: Emissione di titoli obbligazionari	0,00	0,00	0,00	0,00	0,00
60200	Tipologia 200: Accensione prestiti a breve termine	0,00	0,00	0,00	0,00	0,00
60300	Tipologia 300: Accensione mutui e altri finanziamenti a medio lungo termine	0,00	0,00	0,00	0,00	0,00
60400	Tipologia 400: Altre forme di indebitamento	0,00	0,00	0,00	0,00	0,00
60000	Totale TITOLO 6	0,00	0,00	0,00	0,00	0,00
	TITOLO 9: Entrate per conto terzi e partite di giro					
90100	Tipologia 100: Entrate per partite di giro	22.860.000,00	0,00	22.860.000,00	0,00	0,00
90200	Tipologia 200: Entrate per conto terzi	410.000,00	0,00	410.000,00	0,00	0,00
90000	Totale TITOLO 9	23.270.000,00	0,00	23.270.000,00	0,00	0,00
	TOTALE ACCERTAMENTI	286.037.523,72	15.777.523,72	114.877.303,06	14.959.425,59	0,00

IMPEGNI ASSUNTI NELL'ESERCIZIO 2022 E NEGLI ESERCIZI PRECEDENTI IMPUTATI ALL'ANNO 2023 E SEGUENTI

TITOLI E MACROAGGREGATI DI SPESA		Anno 2023		Anno 2024		Anni successivi
		Previsione di competenza	Impegni	Previsione di competenza del bilancio pluriennale	Impegni	Impegni
	TITOLO 1: Spese correnti					
101	Redditi da lavoro dipendente	10.388.388,82	642.026,84	9.855.673,03	0,00	0,00
102	Imposte e tasse a carico dell'ente	3.050.000,00	812.979,55	2.690.000,00	27.691,66	0,00
103	Acquisto di beni e servizi	3.114.525,00	335.275,63	2.763.500,00	40.573,22	0,00
104	Trasferimenti correnti	85.000,00	0,00	85.000,00	0,00	0,00
105	Trasferimenti di tributi	0,00	0,00	0,00	0,00	0,00
106	Fondi perequativi	0,00	0,00	0,00	0,00	0,00
107	Interessi passivi	460.000,00	212.207,72	364.949,12	3.038,43	0,00
108	Altre spese per redditi da capitale	0,00	0,00	0,00	0,00	0,00
109	Rimborsi e poste correttive delle entrate	50.000,00	0,00	50.000,00	0,00	0,00
110	Altre spese correnti	15.206.336,65	0,00	15.255.586,58	0,00	0,00
100	Totale TITOLO 1	32.354.250,47	2.002.489,74	31.064.708,73	71.303,31	0,00
	TITOLO 2: Spese in conto capitale					
201	Tributi in conto capitale a carico dell'ente	0,00	0,00	0,00	0,00	0,00
202	Investimenti fissi lordi e acquisto di terreni	217.290.661,97	17.426.239,57	48.005.822,71	16.623.945,24	0,00
203	Contributi agli investimenti	0,00	0,00	0,00	0,00	0,00
204	Altri trasferimenti in conto capitale	0,00	0,00	0,00	0,00	0,00
205	Altre spese in conto capitale	2.664.519,65	0,00	1.200.000,00	0,00	0,00
200	Totale TITOLO 2	219.955.181,62	17.426.239,57	49.205.822,71	16.623.945,24	0,00
	TITOLO 3: Spese per incremento attivita' finanziarie					
301	Acquisizioni di attività finanziarie	0,00	0,00	0,00	0,00	0,00
302	Concessione crediti di breve termine	0,00	0,00	0,00	0,00	0,00
303	Concessione crediti di medio-lungo termine	290.000,00	0,00	350.000,00	0,00	0,00
304	Altre spese per incremento di attività finanziarie	10.297.000,00	0,00	10.297.000,00	0,00	0,00
300	Totale TITOLO 3	10.587.000,00	0,00	10.647.000,00	0,00	0,00
	TITOLO 4: Rimborso Prestiti					
401	Rimborso di titoli obbligazionari	0,00	0,00	0,00	0,00	0,00
402	Rimborso prestiti a breve termine	0,00	0,00	0,00	0,00	0,00

IMPEGNI ASSUNTI NELL'ESERCIZIO 2022 E NEGLI ESERCIZI PRECEDENTI IMPUTATI ALL'ANNO 2023 E SEGUENTI

TITOLI E MACROAGGREGATI DI SPESA		Anno 2023		Anno 2024		Anni successivi
		Previsione di competenza	Impegni	Previsione di competenza del bilancio pluriennale	Impegni	Impegni
403	Rimborso mutui e altri finanziamenti a medio lungo termine	0,00	0,00	0,00	0,00	0,00
404	Rimborso di altre forme di indebitamento	0,00	0,00	0,00	0,00	0,00
405	Fondi per rimborso prestiti	0,00	0,00	0,00	0,00	0,00
400	Totale TITOLO 4	0,00	0,00	0,00	0,00	0,00
	TITOLO 5: Chiusura Anticipazioni ricevute da istituto tesoriere/cassiere					
501	Chiusura Anticipazioni ricevute da istituto tesoriere/cassiere	18.000.000,00	0,00	18.000.000,00	0,00	0,00
500	Totale TITOLO 5	18.000.000,00	0,00	18.000.000,00	0,00	0,00
	TITOLO 7: Uscite per conto terzi e partite di giro					
701	Uscite per partite di giro	22.860.000,00	0,00	22.860.000,00	0,00	0,00
702	Uscite per conto terzi	410.000,00	0,00	410.000,00	0,00	0,00
700	Totale TITOLO 7	23.270.000,00	0,00	23.270.000,00	0,00	0,00
	TOTALE IMPEGNI	304.166.432,09	19.428.729,31	132.187.531,44	16.695.248,55	0,00

GESTIONE DELLE SPESE - UTILIZZO DI CONTRIBUTI E TRASFERIMENTI DA PARTE DI ORGANISMI COMUNITARI E INTERNAZIONALI

MISSIONE, PROGRAMMA, TITOLO	DENOMINAZIONE	RESIDUI PASSIVI AL 01/01/2022 (RS)		PAGAMENTI IN C/RESIDUI (PR)		RIACCERTAMENTO RESIDUI (R)		RESIDUI PASSIVI DA ESERCIZI PRECEDENTI (EP = RS-PR+R)	
		PREVISIONI DEFINITIVE DI COMPETENZA (CP)		PAGAMENTI IN C/COMPETENZA (PC)		IMPEGNI (I)		ECONOMIE DI COMPETENZA (ECP = CP-I-FPV)	
		PREVISIONI DEFINITIVE DI CASSA (CS)		TOTALE PAGAMENTI (TP = PR+PC)		FONDO PLURIENNALE VINCOLATO (FPV)		TOTALE RESIDUI PASSIVI DA RIPORTARE (TRR = EP+EC)	
MISSIONE 08	Assetto del territorio ed edilizia abitativa								
0802 Programma 02	Edilizia residenziale pubblica e locale e piani di edilizia economico-popolare								
	Titolo 1 Spese correnti	RS	0,00	PR	0,00	R	0,00	EP	0,00
		CP	0,00	PC	0,00	I	0,00	ECP	0,00
		CS	0,00	TP	0,00	FPV	0,00	TRR	0,00
Totale Programma 02	Edilizia residenziale pubblica e locale e piani di edilizia economico-popolare	RS	0,00	PR	0,00	R	0,00	EP	0,00
		CP	0,00	PC	0,00	I	0,00	ECP	0,00
		CS	0,00	TP	0,00	FPV	0,00	TRR	0,00
TOTALE MISSIONE 08	Assetto del territorio ed edilizia abitativa	RS	0,00	PR	0,00	R	0,00	EP	0,00
		CP	0,00	PC	0,00	I	0,00	ECP	0,00
		CS	0,00	TP	0,00	FPV	0,00	TRR	0,00
	TOTALE MISSIONI	RS	0,00	PR	0,00	R	0,00	EP	0,00
		CP	0,00	PC	0,00	I	0,00	ECP	0,00
		CS	0,00	TP	0,00	FPV	0,00	TRR	0,00

GESTIONE DELLE SPESE - RIPARTIZIONE PER MISSIONI E PROGRAMMI DELLA POLITICA REGIONALE UNITARIA

MISSIONE, PROGRAMMA, TITOLO	DENOMINAZIONE	RESIDUI PASSIVI AL 01/01/2022 (RS)	PAGAMENTI IN C/RESIDUI (PR)	RIACCERTAMENTO RESIDUI (R)		RESIDUI PASSIVI DA ESERCIZI PRECEDENTI (EP = RS-PR+R)	
		PREVISIONI DEFINITIVE DI COMPETENZA (CP)	PAGAMENTI IN C/COMPETENZA (PC)	IMPEGNI (I)	ECONOMIE DI COMPETENZA (ECP = CP-I-FPV)	RESIDUI PASSIVI DA ESERCIZIO DI COMPETENZA (EC = I-PC)	
		PREVISIONI DEFINITIVE DI CASSA (CS)	TOTALE PAGAMENTI (TP = PR+PC)	FONDO PLURIENNALE VINCOLATO (FPV)		TOTALE RESIDUI PASSIVI DA RIPORTARE (TR = EP+EC)	
TOTALE MISSIONI		RS	0,00 PR	0,00 R	0,00	EP	0,00
		CP	0,00 PC	0,00 I	0,00 ECP	0,00 EC	0,00
		CS	0,00 TP	0,00 FPV	0,00	TR	0,00

**PIANO DEGLI INDICATORI DI BILANCIO
INDICATORI SINTETICI**

TIPOLOGIA INDICATORE		DEFINIZIONE	VALORE INDICATORE 2022 (Percentuale)
01	Rigidità strutturale di bilancio		
01.1	Incidenza spese rigide (ripiano disavanzo, personale e debito) su entrate correnti	[ripiano disavanzo a carico dell'esercizio + Impegni (Macroaggregati 1.1 "Redditi di lavoro dipendente" + pdc 1.02.01.01.000 "IRAP" – FPV entrata concernente il Macroaggregato 1.1 + FPV personale in uscita 1.1 + 1.7 "Interessi passivi" + Titolo 4 Rimborso prestiti)]/(Accertamenti primi tre titoli Entrate e trasferimenti in conto capitale per ripiano disavanzi pregressi)	45,55
02	Entrate correnti		
02.1	Incidenza degli accertamenti di parte corrente sulle previsioni iniziali di parte corrente	Totale accertamenti primi tre titoli di entrata/Stanzamenti iniziali di competenza dei primi tre titoli delle Entrate	61,74
02.2	Incidenza degli accertamenti di parte corrente sulle previsioni definitive di parte corrente	Totale accertamenti primi tre titoli di entrata/Stanzamenti definitivi di competenza dei primi tre titoli delle Entrate	61,64
02.3	Incidenza degli accertamenti delle entrate proprie sulle previsioni iniziali di parte corrente	Totale accertamenti (pdc E.1.01.00.00.000 "Tributi" – "Compartecipazioni di tributi" E.1.01.04.00.000+ E.3.00.00.00.000 "Entrate extratributarie")/Stanzamenti iniziali di competenza dei primi tre titoli delle Entrate	61,74
02.4	Incidenza degli accertamenti delle entrate proprie sulle previsioni definitive di parte corrente	Totale accertamenti (pdc E.1.01.00.00.000 "Tributi" – "Compartecipazioni di tributi" E.1.01.04.00.000+ E.3.00.00.00.000 "Entrate extratributarie")/Stanzamenti definitivi di competenza dei primi tre titoli delle Entrate	61,64
02.5	Incidenza degli incassi correnti sulle previsioni iniziali di parte corrente	Totale incassi c/competenza e c/residui dei primi tre titoli di entrata/Stanzamenti iniziali di cassa dei primi tre titoli delle Entrate	22,22
02.6	Incidenza degli incassi correnti sulle previsioni definitive di parte corrente	Totale incassi c/competenza e c/residui primi tre titoli di entrata/Stanzamenti definitivi di cassa dei primi tre titoli delle Entrate	22,20
02.7	Incidenza degli incassi delle entrate proprie sulle previsioni iniziali di parte corrente	Totale incassi c/competenza e c/residui (pdc E.1.01.00.00.000 "Tributi" – "Compartecipazioni di tributi" E.1.01.04.00.000+ E.3.00.00.00.000 "Entrate extratributarie")/Stanzamenti iniziali di cassa dei primi tre titoli delle Entrate	22,22
02.8	Incidenza degli incassi delle entrate proprie sulle previsioni definitive di parte corrente	Totale incassi c/competenza e c/residui (pdc E.1.01.00.00.000 "Tributi" – "Compartecipazioni di tributi" E.1.01.04.00.000+ E.3.00.00.00.000 "Entrate extratributarie")/Stanzamenti definitivi di cassa dei primi tre titoli delle Entrate	22,20
03	Anticipazioni dell'Istituto tesoriere		
03.1	Utilizzo medio anticipazioni di tesoreria	Sommatoria degli utilizzi giornalieri delle anticipazioni nell'esercizio/(365 x max previsto dalla norma)	0,00
03.2	Anticipazione chiuse solo contabilmente	Anticipazione di tesoreria all'inizio dell'esercizio successivo/max previsto dalla norma	0,00
04	Spesa di personale		
04.1	Incidenza della spesa di personale sulla spesa corrente	(Macr. 1.1 + pdc 1.02.01.01 "IRAP" + FPV personale in uscita 1.1 – FPV personale in entrata concernente il Macr. 1.1)/(Titolo I – FCDE corrente+ FPV macroaggr. 1.1 – FPV di entrata concernente il mac 1.1)	-243,17
04.2	Incidenza del salario accessorio ed incentivante	(pdc 1.01.01.004 + 1.01.01.008 "indennità e altri compensi personale a tempo determinato e indeterminato"+ pdc 1.01.01.003 + 1.01.01.007 "straordinario personale a tempo determinato e indeterminato" + FPV in uscita Macr. 1.1 – FPV di entrata concernente il Macr. 1.1)/(Macr. 1.1 + pdc 1.02.01.01 "IRAP" + FPV in uscita concernente il Macroaggregato 1.1 – FPV in entrata concernente il Macroaggregato 1.1)	26,63
04.3	Incidenza della spesa per personale flessibile	(pdc 1.03.02.010.000 "Consulenze" + pdc 1.03.02.12.000 "lavoro flessibile/LSU/Lavoro interinale"+ pdc U.1.03.02.11.000 "Prestazioni professionali e specialistiche")/(Macr. 1.1 + pdc 1.02.01.01.000 " IRAP" + FPV in uscita concernente il macr. 1.1 – FPV in entrata macr. 1.1)	8,27
04.4	Spesa di personale procapite (Indicatore di equilibrio dimensionale)	Impegni (Macroaggregato 1.1 "Redditi di lavoro dipendente" + pdc 1.02.01.01.000 "IRAP" + FPV personale in uscita 1.1 – FPV personale in entrata concernente ilMacroaggregato 1.1)/popolazione residente	0,00
05	Esternalizzazione dei servizi		
05.1	Indicatore di esternalizzazione dei servizi	(pdc U.1.03.02.15.000 "Contratti di servizio pubblico" + pdc U.1.04.03.01.000 "Trasferimenti correnti a imprese controllate" + pdc U.1.04.03.02.000 "Trasferimenti correnti a altre imprese partecipate")/totale spese Titolo I	0,00
06	Interessi passivi		

**PIANO DEGLI INDICATORI DI BILANCIO
INDICATORI SINTETICI**

TIPOLOGIA INDICATORE		DEFINIZIONE	VALORE INDICATORE 2022 (Percentuale)
06.1	Incidenza degli interessi passivi sulle entrate correnti	Impegni Macroaggregato 1.7 "Interessi passivi"/Accertamenti primi tre titoli delle Entrate ("Entrate correnti")	1,23
06.2	Incidenza degli interessi passivi sulle anticipazioni sul totale della spesa per interessi passivi	pdc U.1.07.06.04.000 "Interessi passivi su anticipazioni di tesoreria"/Impegni Macroaggregato 1.7 "Interessi passivi"	0,00
06.3	Incidenza interessi di mora sul totale della spesa per interessi passivi	pdc U.1.07.06.02.000 "Interessi di mora"/Macroaggregato 1.7 "Interessi passivi"	3,76
07	Investimenti		
07.1	Incidenza investimenti sul totale della spesa corrente e in conto capitale	(Macroaggregato 2.2 "Investimenti fissi lordi e acquisto di terreni" + Macroaggregato 2.3 "Contributi agli investimenti")/totate Impegni Titoli I+II	21,53
07.2	Investimenti diretti procapite (Indicatore di equilibrio dimensionale)	Impegni Macroaggregato 2.2 "Investimenti fissi lordi e acquisto di terreni"/popolazione residente	0,00
07.3	Contributi agli investimenti procapite (Indicatore di equilibrio dimensionale)	Impegni per Macroaggregato 2.3 "Contributi agli investimenti"/popolazione residente	0,00
07.4	Investimenti complessivi procapite (Indicatore di equilibrio dimensionale)	Impegni (Macroaggregato 2.2 "Investimenti fissi lordi e acquisto di terreni" + Macroaggregato 2.3 "Contributi agli investimenti")/popolazione residente (dell'esercizio di riferimento o, se non disponibile, riferita all'ultimo dato disponibile)	0,00
07.5	Quota investimenti complessivi finanziati dal risparmio corrente	Margine corrente di competenza/Impegni + relativi FPV (Macroaggregato 2.2 "Investimenti fissi lordi e acquisto di terreni" + Macroaggregato 2.3 "Contributi agli investimenti")	161,24
07.6	Quota investimenti complessivi finanziati dal saldo positivo delle partite finanziarie	Saldo positivo delle partite finanziarie/Impegni + relativi FPV (Macroaggregato 2.2 "Investimenti fissi lordi e acquisto di terreni" + Macroaggregato 2.3 "Contributi agli investimenti")	11,99
07.7	Quota investimenti complessivi finanziati da debito	Accertamenti (Titolo 6 "Accensione prestiti" - Categoria 6.02.02 "Anticipazioni" - Categoria 6.03.03 "Accensione prestiti a seguito di escussione di garanzie" - Accensioni di prestiti da rinegoziazioni)/Impegni + relativi FPV (Macroaggregato 2.2 "Investimenti fissi lordi e acquisto di terreni" + Macroaggregato 2.3 "Contributi agli investimenti")	0,00
08	Analisi dei residui		
08.1	Incidenza nuovi residui passivi di parte corrente su stock residui passivi correnti	Totale residui passivi titolo 1 di competenza dell'esercizio/Totale residui passivi titolo 1 al 31 dicembre	40,12
08.2	Incidenza nuovi residui passivi in c/capitale su stock residui passivi in conto capitale al 31 dicembre	Totale residui passivi titolo 2 di competenza dell'esercizio/Totale residui titolo 2 al 31 dicembre	25,91
08.3	Incidenza nuovi residui passivi per incremento attività finanziarie su stock residui passivi per incremento attività finanziarie al 31 dicembre	Totale residui passivi titolo 3 di competenza dell'esercizio/Totale residui passivi titolo 3 al 31 dicembre	1,92
08.4	Incidenza nuovi residui attivi di parte corrente su stock residui attivi di parte corrente	Totale residui attivi titoli 1,2,3 di competenza dell'esercizio/Totale residui attivi titoli 1, 2 e 3 al 31 dicembre	12,10
08.5	Incidenza nuovi residui attivi in c/capitale su stock residui attivi in c/capitale	Totale residui attivi titolo 4 di competenza dell'esercizio/Totale residui attivi titolo 4 al 31 dicembre	40,81
08.6	Incidenza nuovi residui attivi per riduzione di attività finanziarie su stock residui attivi per riduzione di attività finanziarie	Totale residui attivi titolo 5 di competenza dell'esercizio/Totale residui attivi titolo 5 al 31 dicembre	20,01
09	Smaltimento debiti non finanziari		
09.1	Smaltimento debiti commerciali nati nell'esercizio	Pagamenti di competenza (Macroaggregati 1.3 "Acquisto di beni e servizi" + 2.2 "Investimenti fissi lordi e acquisto di terreni")/Impegni di competenza (Macroaggregati 1.3 "Acquisto di beni e servizi" + 2.2 "Investimenti fissi lordi e acquisto di terreni")	36,89
09.2	Smaltimento debiti commerciali nati negli esercizi precedenti	Pagamenti c/residui (Macroaggregati 1.3 "Acquisto di beni e servizi" + 2.2 "Investimenti fissi lordi e acquisto di terreni")/stock residui al 1° gennaio (Macroaggregati 1.3 "Acquisto di beni e servizi" + 2.2 "Investimenti fissi lordi e acquisto di terreni")	28,30

**PIANO DEGLI INDICATORI DI BILANCIO
INDICATORI SINTETICI**

TIPOLOGIA INDICATORE		DEFINIZIONE	VALORE INDICATORE 2022 (Percentuale)
09.3	Smaltimento debiti verso altre amministrazioni pubbliche nati nell'esercizio	Pagamenti di competenza [Trasferimenti correnti a Amministrazioni Pubbliche (U.1.04.01.00.000) + Trasferimenti di tributi (U.1.05.00.00.000) + Fondi perequativi (U.1.06.00.00.000)+ Contributi agli investimenti a Amministrazioni pubbliche (U.2.03.01.00.000) + Altri trasferimenti in conto capitale (U.2.04.01.00.000 + U.2.04.11.00.000 + U.2.04.16.00.000 + U.2.04.21.00.000)]/Impegni di competenza [Trasferimenti correnti a Amministrazioni Pubbliche (U.1.04.01.00.000) + Trasferimenti di tributi (U.1.05.00.00.000) + Fondi perequativi (U.1.06.00.00.000)+ Contributi agli investimenti a Amministrazioni pubbliche (U.2.03.01.00.000) + Altri trasferimenti in conto capitale (U.2.04.01.00.000 + U.2.04.11.00.000 + U.2.04.16.00.000 + U.2.04.21.00.000)]	100,00
09.4	Smaltimento debiti verso altre amministrazioni pubbliche nati negli esercizi precedenti	Pagamenti in c/residui [Trasferimenti correnti a Amministrazioni Pubbliche (U.1.04.01.00.000) + Trasferimenti di tributi (U.1.05.00.00.000) + Fondi perequativi (U.1.06.00.00.000)+ Contributi agli investimenti a Amministrazioni pubbliche (U.2.03.01.00.000) + Altri trasferimenti in conto capitale (U.2.04.01.00.000 + U.2.04.11.00.000 + U.2.04.16.00.000 + U.2.04.21.00.000)]/stock residui al 1° gennaio [Trasferimenti correnti a Amministrazioni Pubbliche (U.1.04.01.00.000) + Trasferimenti di tributi (U.1.05.00.00.000)+ Fondi perequativi (U.1.06.00.00.000) + Contributi agli investimenti a Amministrazioni pubbliche (U.2.03.01.00.000) + Altri trasferimenti in conto capitale (U.2.04.01.00.000 + U.2.04.11.00.000 + U.2.04.16.00.000 + U.2.04.21.00.000)]	0,00
09.5	Indicatore annuale di tempestività dei pagamenti	Somma, per ciascuna fattura emessa a titolo corrispettivo di una transazione commerciale, dei giorni effettivi intercorrenti tra la data di scadenza della fattura o richiesta equivalente di pagamento e la data di pagamento ai fornitori moltiplicata per l'importo dovuto/somma degli importi pagati nel periodo di riferimento	36,00
10	Debiti finanziari		
10.1	Incidenza estinzioni anticipate debiti finanziari	Impegni per estinzioni anticipate/Debito da finanziamento al 31 dicembre anno precedente (2)	0,00
10.2	Incidenza estinzioni ordinarie debiti finanziari	(Totale impegni Titolo 4 della spesa – Impegni estinzioni anticipate)/Debito da finanziamento al 31 dicembre anno precedente (2)	0,00
10.3	Sostenibilità debiti finanziari	Impegni [(Totale 1.7 "Interessi passivi" – "Interessi di mora" (U.1.07.06.02.000) – "Interessi per anticipazioni prestiti" (U.1.07.06.04.000) + Titolo 4 della spesa – estinzioni anticipate) – (Accertamenti Entrate categoria E.4.02.06.00.000 "Contributi agli investimenti direttamente destinati al rimborso di prestiti da amministrazioni pubbliche" + "Trasferimenti in conto capitale per assunzione di debiti dell'amministrazione da parte di amministrazioni pubbliche" (E.4.03.01.00.000) + "Trasferimenti in conto capitale da parte di amministrazioni pubbliche per cancellazione di debiti dell'amministrazione" (E.4.03.04.00.000)]/Accertamenti Titoli nn. 1, 2 e 3	1,18
10.4	Indebitamento procapite	Debito di finanziamento al 31/12 (2)/popolazione residente (al 1° gennaio dell'esercizio di riferimento o, se non disponibile, al 1° gennaio dell'ultimo anno disponibile)	0,00
11	Composizione dell'avanzo di amministrazione (4)		
11.1	Incidenza quota libera di parte corrente nell'avanzo	Quota libera di parte corrente dell'avanzo/Avanzo di amministrazione (5)	0,00
11.2	Incidenza quota libera in c/capitale nell'avanzo	Quota libera in conto capitale dell'avanzo/Avanzo di amministrazione (6)	0,00
11.3	Incidenza quota accantonata nell'avanzo	Quota accantonata dell'avanzo/Avanzo di amministrazione (7)	0,00
11.4	Incidenza quota vincolata nell'avanzo	Quota vincolata dell'avanzo/Avanzo di amministrazione (8)	0,00
12	Disavanzo di amministrazione		
12.1	Quota disavanzo ripianato nell'esercizio	(Disavanzo di amministrazione esercizio precedente – Disavanzo di amministrazione esercizio in corso)/Totale Disavanzo esercizio precedente (3)	0,00
12.2	Incremento del disavanzo rispetto all'esercizio precedente	(Disavanzo di amministrazione esercizio in corso – Disavanzo di amministrazione esercizio precedente)/Totale Disavanzo esercizio precedente (3)	0,00
12.3	Sostenibilità patrimoniale del disavanzo	Totale disavanzo di amministrazione (3)/Patrimonio netto (1)	0,02

**PIANO DEGLI INDICATORI DI BILANCIO
INDICATORI SINTETICI**

TIPOLOGIA INDICATORE		DEFINIZIONE	VALORE INDICATORE 2022 (Percentuale)
12.4	Sostenibilità disavanzo effettivamente a carico dell'esercizio	Disavanzo iscritto in spesa del conto del bilancio/Accertamenti dei titoli 1, 2 e 3 delle entrate e trasferimenti in conto capitale per ripiano disavanzi pregressi	0,12
13	Debiti fuori bilancio		
13.1	Debiti riconosciuti e finanziati	Importo Debiti riconosciuti e finanziati/Totale impegni titolo I e titolo II	0,00
13.2	Debiti in corso di riconoscimento	Importo debiti fuori bilancio in corso di riconoscimento/Totale accertamento entrate dei titoli 1, 2 e 3	0,00
13.3	Debiti riconosciuti e in corso di finanziamento	Importo Debiti fuori bilancio riconosciuti e in corso di finanziamento/Totale accertamento entrate dei titoli 1, 2 e 3	0,00
14	Fondo pluriennale vincolato		
14.1	Utilizzo del FPV	(Fondo pluriennale vincolato corrente e capitale iscritto in entrata del bilancio - Quota del fondo pluriennale vincolato corrente e capitale non utilizzata nel corso dell'esercizio e rinviata agli esercizi successivi)]/Fondo pluriennale vincolato corrente e capitale iscritto in entrata nel bilancio	100,00
15	Partite di giro e conto terzi		
15.1	Incidenza partite di giro e conto terzi in entrata	Totale accertamenti Entrate per conto terzi e partite di giro – Entrate derivanti dalla gestione degli incassi vincolati degli enti locali (E.9.01.99.06.000)/Totale accertamenti primi tre titoli di entrata	76,69
15.2	Incidenza partite di giro e conto terzi in uscita	Totale impegni Uscite per conto terzi e partite di giro – Uscite derivanti dalla gestione degli incassi vincolati degli enti locali (U.7.01.99.06.000)/Totale impegni primo titolo di spesa	130,76

- (1) Il Patrimonio Netto è pari alla Lettera A) dello stato patrimoniale passivo. Gli enti locali delle Autonomie speciali che adottano il DLgs 118/2011 a decorrere dal 2016 e gli enti locali con popolazione inferiore a 5.000 abitanti elaborano l'indicatore a decorrere dal 2017.
- (2) Il debito da finanziamento è pari alla Lettera D1 dello stato patrimoniale passivo. Gli enti locali delle Autonomie speciali che adottano il DLgs 118/2011 a decorrere dal 2016 e gli enti locali con popolazione inferiore a 5.000 abitanti elaborano l'indicatore a decorrere dal 2017.
- (3) Indicatore da rappresentare solo in caso di disavanzo di amministrazione. Il disavanzo di amministrazione è pari alla lettera E dell'allegato al rendiconto riguardante il risultato di amministrazione dell'esercizio di riferimento.
- (4) Da compilare solo se la voce E, dell'allegato al rendiconto concernente il risultato di amministrazione è positivo o pari a 0.
- (5) La quota libera di parte corrente del risultato di amministrazione è pari alla voce E riportata nell'allegato a) al rendiconto. Il risultato di amministrazione è pari alla lettera A del predetto allegato a).
- (6) La quota libera in c/capitale del risultato di amministrazione è pari alla voce D riportata nell'allegato a) al rendiconto. Il risultato di amministrazione è pari alla lettera A riportata nel predetto allegato a).
- (7) La quota accantonata del risultato di amministrazione è pari alla voce B riportata nell'allegato a) al rendiconto. Il risultato di amministrazione è pari alla lettera A del predetto allegato a).
- (8) La quota vincolata del risultato di amministrazione è pari alla voce C riportata nell'allegato a) al rendiconto. Il risultato di amministrazione è pari alla lettera A riportata nel predetto allegato a).
- (9) Indicare al numeratore solo la quota del finanziamento destinata alla copertura di investimenti, e al denominatore escludere gli investimenti che, nell'esercizio, sono finanziati dal FPV.

Piano degli indicatori di bilancio
Indicatori analitici concernenti la composizione delle entrate e l'effettiva capacità di riscossione

Titolo Tipologia	Denominazione	Composizione delle entrate (dati percentuali)			Percentuale di riscossione				
		Previsioni iniziali competenza/ totale previsioni iniziali competenza	Previsioni definitive competenza/ totale previsioni definitive competenza	Accertamenti/ Totale Accertamenti	% di riscossione prevista nel bilancio previsione iniziale: Previsione iniziale cassa/ (previsioni iniziali competenza + residui)	% di riscossione prevista nelle previsioni definitive: Previsione definitive cassa/ (previsioni definitive competenza + residui)	% di riscossione complessiva: (Riscossione c/comp + Riscossioni c/residui)/ (Accertamenti + residui definitivi iniziali)	% di riscossione dei crediti esigibili nell'esercizio: Riscossioni c/comp/ Accertamenti di competenza	% di riscossione dei crediti esigibili negli esercizi precedenti: Riscossioni c/residui/ residui definitivi iniziali
TITOLO 2	Trasferimenti correnti								
20101	Trasferimenti correnti da Amministrazioni pubbliche	0,00	0,00	0,00	0,00	0,00	0,00	0,00	0,00
20000	Totale TITOLO 2: Trasferimenti correnti	0,00	0,00	0,00	0,00	0,00	0,00	0,00	0,00
TITOLO 3	Entrate extratributarie								
30100	Vendita di beni e servizi e proventi derivanti dalla gestione dei beni	9,66	9,00	42,12	43,87	50,41	12,31	47,78	3,45
30200	Proventi derivanti dall'attività di controllo e repressione delle irregolarità e degli illeciti	0,00	0,00	0,00	0,00	0,00	0,00	0,00	0,00
30300	Interessi attivi	0,31	0,29	0,11	64,98	64,98	21,67	25,74	18,91
30500	Rimborsi e altre entrate correnti	2,13	2,00	1,93	61,64	63,70	49,03	74,26	7,30
30000	Totale TITOLO 3: Entrate extratributarie	12,10	11,29	44,16	44,93	51,30	12,86	48,89	3,50
TITOLO 4	Entrate in conto capitale								
40200	Contributi agli investimenti	64,06	65,81	5,09	73,74	67,50	10,97	12,62	9,95
40300	Altri trasferimenti in conto capitale	0,44	0,41	0,00	70,00	70,00	0,00	0,00	0,00
40400	Entrate da alienazione di beni materiali e immateriali	4,00	3,73	9,03	82,54	82,56	35,70	52,65	9,10
40500	Altre entrate in conto capitale	0,15	0,14	0,81	85,73	85,83	99,51	99,51	100,00
40000	Totale TITOLO 4: Entrate in conto capitale	68,65	70,09	14,93	74,36	68,51	26,07	41,52	9,60
TITOLO 5	Entrate da riduzione di attività finanziarie								
50300	Riscossione crediti di medio-lungo termine	0,02	0,02	0,02	69,25	69,25	10,87	63,70	3,29
50400	Altre entrate per riduzione di attività finanziarie	4,00	3,72	7,03	63,78	63,78	12,72	9,32	13,54
50000	Totale TITOLO 5: Entrate da riduzione di attività finanziarie	4,02	3,74	7,05	63,81	63,81	12,72	9,46	13,49
TITOLO 6	Accensione Prestiti								
60300	Accensione mutui e altri finanziamenti a medio lungo termine	0,00	0,00	0,00	0,00	0,00	0,00	0,00	0,00
60000	Totale TITOLO 6: Accensione Prestiti	0,00	0,00	0,00	0,00	0,00	0,00	0,00	0,00
TITOLO 7	Anticipazioni da istituto tesoriere/cassiere								
70100	Anticipazioni da istituto tesoriere/cassiere	6,64	6,19	0,00	101,54	101,76	0,00	0,00	0,00
70000	Totale TITOLO 7: Anticipazioni da istituto tesoriere/cassiere	6,64	6,19	0,00	101,54	101,76	0,00	0,00	0,00
TITOLO 9	Entrate per conto terzi e partite di giro								
90100	Entrate per partite di giro	8,44	8,55	33,80	94,23	94,64	80,37	76,59	98,90

Piano degli indicatori di bilancio
Indicatori analitici concernenti la composizione delle entrate e l'effettiva capacità di riscossione

Titolo Tipologia	Denominazione	Composizione delle entrate (dati percentuali)			Percentuale di riscossione				
		Previsioni iniziali competenza/ totale previsioni iniziali competenza	Previsioni definitive competenza/ totale previsioni definitive competenza	Accertamenti/ Totale Accertamenti	% di riscossione prevista nel bilancio previsione iniziale: Previsione iniziale cassa/ (previsioni iniziali competenza + residui)	% di riscossione prevista nelle previsioni definitive: Previsione definitive cassa/ (previsioni definitive competenza + residui)	% di riscossione complessiva: (Riscossione c/comp + Riscossioni c/residui)/ (Accertamenti + residui definitivi iniziali)	% di riscossione dei crediti esigibili nell'esercizio: Riscossioni c/comp/ Accertamenti di competenza	% di riscossione dei crediti esigibili negli esercizi precedenti: Riscossioni c/residui/ residui definitivi iniziali
90200	Entrate per conto terzi	0,15	0,14	0,06	86,17	86,17	55,24	81,49	4,20
90000	Totale TITOLO 9: Entrate per conto terzi e partite di giro	8,59	8,69	33,86	94,10	94,52	80,31	76,60	98,48
	TOTALE ENTRATE	100,00	100,00	100,00	66,72	66,78	22,62	54,39	8,20

Piano degli indicatori di bilancio
Indicatori analitici concernenti la composizione delle uscite per missioni e programmi

MISSIONI E PROGRAMMI		COMPOSIZIONE DELLE SPESE PER MISSIONI E PROGRAMMI (dati percentuali)							
		Previsione iniziale		Previsioni definitive		Dati di rendiconto			
		Incidenza Missione/Programma: Previsioni stanziamento/ totale previsioni missioni	di cui incidenza FPV: Previsioni stanziamento FPV/ Previsione FPV totale	Incidenza Missione/Programma: Previsioni stanziamento/ totale previsioni missioni	di cui incidenza FPV: Previsioni stanziamento FPV/ Previsione FPV totale	Incidenza Missione programma: (Impegni + FPV)/(Totale impegni + Totale FPV)	di cui incidenza FPV: FPV/Totale FPV	di cui incidenza economie di spesa: Economie di competenza/Totale Economie di competenza	
Missione 01: Servizi istituzionali, generali e di gestione	01	Organi istituzionali	0,09	0,00	0,10	0,00	0,66	0,00	0,04
	10	Risorse umane	0,83	0,00	1,11	23,78	7,17	23,78	0,25
	Totale Missione 01: Servizi istituzionali, generali e di gestione		0,92	0,00	1,21	23,78	7,83	23,78	0,29
Missione 08: Assetto del territorio ed edilizia abitativa	01	Urbanistica e assetto del territorio	0,00	0,00	0,00	0,00	0,00	0,00	0,00
	02	Edilizia residenziale pubblica e locale e piani di edilizia economico-popolare	78,35	0,00	78,88	76,22	48,97	76,22	83,08
	Totale Missione 08: Assetto del territorio ed edilizia abitativa		78,35	0,00	78,88	76,22	48,97	76,22	83,08
Missione 20: Fondi e accantonamenti	01	Fondo di riserva	0,11	0,00	0,08	0,00	0,00	0,00	0,09
	02	Fondo crediti di dubbia esigibilità	5,07	0,00	4,85	0,00	0,00	0,00	5,53
	03	Altri fondi	0,18	0,00	0,14	0,00	0,00	0,00	0,16
	Totale Missione 20: Fondi e accantonamenti		5,36	0,00	5,07	0,00	0,00	0,00	5,78
Missione 50: Debito pubblico	02	Quota capitale ammortamento mutui e prestiti obbligazionari	0,00	0,00	0,00	0,00	0,00	0,00	0,00
	Totale Missione 50: Debito pubblico		0,00	0,00	0,00	0,00	0,00	0,00	0,00
Missione 60: Anticipazioni finanziarie	01	Restituzione anticipazione di tesoreria	6,70	0,00	6,17	0,00	0,00	0,00	7,04
	Totale Missione 60: Anticipazioni finanziarie		6,70	0,00	6,17	0,00	0,00	0,00	7,04
Missione 99: Servizi per conto terzi	01	Servizi per conto terzi e Partite di giro	8,67	0,00	8,67	0,00	43,20	0,00	3,81
	Totale Missione 99: Servizi per conto terzi		8,67	0,00	8,67	0,00	43,20	0,00	3,81

Piano degli indicatori di bilancio
Indicatori concernenti la capacità di pagare spese per missioni e programmi

MISSIONI E PROGRAMMI			CAPACITA' DI PAGARE SPESE NEL CORSO DELL'ESERCIZIO 2022 (dati percentuali)				
			Capacità di pagamento nel bilancio di previsione iniziale: Previsioni iniziali cassa/ (residui + previsioni iniziali competenza - FPV)	Capacità di pagamento nelle previsioni definitive: Previsioni definitive cassa/ (residui + previsioni definitive competenza - FPV)	Capacità di pagamento a consuntivo: (Pagam. c/comp + Pagam. c/residui)/ (Impegni + residui definitivi iniziali)	Capacità di pagamento delle spese nell'esercizio: Pagam. c/comp/ Impegni	Capacità di pagamento delle spese esigibili negli esercizi precedenti: Pagam c/residui/ residui definitivi iniziali
Missione 01: Servizi istituzionali, generali e di gestione	01	Organi istituzionali	125,94	102,11	78,98	78,58	100,00
	10	Risorse umane	127,23	97,81	59,23	60,84	54,53
	Totale Missione 01: Servizi istituzionali, generali e di gestione		127,12	74,10	60,86	62,72	54,82
Missione 08: Assetto del territorio ed edilizia abitativa	01	Urbanistica e assetto del territorio	0,00	0,00	0,00	0,00	0,00
	02	Edilizia residenziale pubblica e locale e piani di edilizia economico-popolare	92,24	85,76	51,04	77,42	24,01
	Totale Missione 08: Assetto del territorio ed edilizia abitativa		92,24	84,45	51,04	77,42	24,01
Missione 20: Fondi e accantonamenti	01	Fondo di riserva	333,33	416,67	0,00	0,00	0,00
	02	Fondo crediti di dubbia esigibilità	0,00	0,00	0,00	0,00	0,00
	03	Altri fondi	0,00	0,00	0,00	0,00	0,00
	Totale Missione 20: Fondi e accantonamenti		6,95	6,77	0,00	0,00	0,00
Missione 50: Debito pubblico	02	Quota capitale ammortamento mutui e prestiti obbligazionari	0,00	0,00	0,00	0,00	0,00
	Totale Missione 50: Debito pubblico		0,00	0,00	0,00	0,00	0,00
Missione 60: Anticipazioni finanziarie	01	Restituzione anticipazione di tesoreria	101,54	101,54	0,00	0,00	0,00
	Totale Missione 60: Anticipazioni finanziarie		101,54	101,54	0,00	0,00	0,00
Missione 99: Servizi per conto terzi	01	Servizi per conto terzi e Partite di giro	111,31	107,26	97,79	98,62	24,47
	Totale Missione 99: Servizi per conto terzi		111,31	107,26	97,79	98,62	24,47

**PIANO DEGLI INDICATORI DI BILANCIO
 QUADRO SINOTTICO**

Nome indicatore di primo livello	Nome Indicatore	Calcolo indicatore	Fase di osservazione e unità di misura	Tempo di osservazione	Tipo	Spiegazione dell'indicatore	Note
01.1 Incidenza spese rigide (ripiano disavanzo, personale e debito) su entrate correnti	01.1 Incidenza spese rigide (ripiano disavanzo, personale e debito) su entrate correnti	[ripiano disavanzo a carico dell'esercizio + Impegni (Macroaggregati 1.1 "Redditi di lavoro dipendente" + pdc 1.02.01.01.000 "IRAP" – FPV entrata concernente il Macroaggregato 1.1 + FPV personale in uscita 1.1 + 1.7 "Interessi passivi" + Titolo 4 Rimborso prestiti)] / (Accertamenti primi tre titoli Entrate e trasferimenti in conto capitale per ripiano disavanzi progressi)	Impegni / Accertamenti (%)	Rendiconto	S	Incidenza spese rigide (personale e debito) su entrate correnti	
02.1 Incidenza degli accertamenti di parte corrente sulle previsioni iniziali di parte corrente	02.1 Incidenza degli accertamenti di parte corrente sulle previsioni iniziali di parte corrente	Totale accertamenti primi tre titoli di entrata / Stanziamenti iniziali di competenza dei primi tre titoli delle Entrate	Accertamenti / stanziamenti di competenza (%)	Rendiconto	S	Incidenza degli accertamenti di parte corrente sulle previsioni iniziali di parte corrente	
	02.2 Incidenza degli accertamenti di parte corrente sulle previsioni definitive di parte corrente	Totale accertamenti primi tre titoli di entrata / Stanziamenti definitivi di competenza dei primi tre titoli delle Entrate	Accertamenti / stanziamenti di competenza (%)	Rendiconto	S	Incidenza degli accertamenti di parte corrente sulle previsioni definitive di parte corrente	
	02.3 Incidenza degli accertamenti delle entrate proprie sulle previsioni iniziali di parte corrente	Totale accertamenti (pdc E.1.01.00.00.000 "Tributi" – "Compartecipazioni di tributi" E.1.01.04.00.000+ E.3.00.00.00.000 "Entrate extratributarie") / Stanziamenti iniziali di competenza dei primi tre titoli delle Entrate	Accertamenti / stanziamenti di competenza (%)	Rendiconto	S	Incidenza degli accertamenti delle entrate proprie sulle previsioni iniziali di parte corrente	
	02.4 Incidenza degli accertamenti delle entrate proprie sulle previsioni definitive di parte corrente	Totale accertamenti (pdc E.1.01.00.00.000 "Tributi" – "Compartecipazioni di tributi" E.1.01.04.00.000+ E.3.00.00.00.000 "Entrate extratributarie") / Stanziamenti definitivi di competenza dei primi tre titoli delle Entrate	Accertamenti / stanziamenti di competenza (%)	Rendiconto	S	Incidenza degli accertamenti delle entrate proprie sulle previsioni definitive di parte corrente	
	02.5 Incidenza degli incassi correnti sulle previsioni iniziali di parte corrente	Totale incassi c/competenza e c/residui dei primi tre titoli di entrata / Stanziamenti iniziali di cassa dei primi tre titoli delle Entrate	Incassi / stanziamenti di cassa	Rendiconto	S	Incidenza degli incassi correnti sulle previsioni iniziali di parte corrente	
	02.6 Incidenza degli incassi correnti sulle previsioni definitive di parte corrente	Totale incassi c/competenza e c/residui primi tre titoli di entrata / Stanziamenti definitivi di cassa dei primi tre titoli delle Entrate	Incassi / stanziamenti di cassa (%)	Rendiconto	S	Incidenza degli incassi correnti sulle previsioni definitive di parte corrente	
	02.7 Incidenza degli incassi delle entrate proprie sulle previsioni iniziali di parte corrente	Totale incassi c/competenza e c/residui (pdc E.1.01.00.00.000 "Tributi" – "Compartecipazioni di tributi" E.1.01.04.00.000+ E.3.00.00.00.000 "Entrate extratributarie") / Stanziamenti iniziali di cassa dei primi tre titoli delle Entrate	Incassi / stanziamenti di cassa (%)	Rendiconto	S	Incidenza degli incassi delle entrate proprie sulle previsioni iniziali di parte corrente	
	02.8 Incidenza degli incassi delle entrate proprie sulle previsioni definitive di parte corrente	Totale incassi c/competenza e c/residui (pdc E.1.01.00.00.000 "Tributi" – "Compartecipazioni di tributi" E.1.01.04.00.000+ E.3.00.00.00.000 "Entrate extratributarie") / Stanziamenti definitivi di cassa dei primi tre titoli delle Entrate	Incassi / stanziamenti di cassa (%)	Rendiconto	S	Incidenza degli incassi delle entrate proprie sulle previsioni definitive di parte corrente	

**PIANO DEGLI INDICATORI DI BILANCIO
QUADRO SINOTTICO**

Nome indicatore di primo livello	Nome Indicatore	Calcolo indicatore	Fase di osservazione e unità di misura	Tempo di osservazione	Tipo	Spiegazione dell'indicatore	Note
03.1 Utilizzo medio anticipazioni di tesoreria	03.1 Utilizzo medio anticipazioni di tesoreria	Sommatoria degli utilizzi giornalieri delle anticipazioni nell'esercizio / (365 x max previsto dalla norma)	Incassi (%)	Rendiconto	S	Utilizzo medio giornaliero delle anticipazioni di tesoreria nel corso dell'esercizio rapportate al massimo valore di ricorso alle stesse consentito dalla normativa di riferimento	dati extracontabili
	03.2 Anticipazione chiuse solo contabilmente	Anticipazione di tesoreria all'inizio dell'esercizio successivo / max previsto dalla norma	Incassi (%)	Rendiconto	S	Livello delle anticipazioni rispetto a quanto previsto dalla normativa vigente (3/12 degli accertamenti dei primi tre titoli delle entrate del penultimo anno precedente).	
04.1 Incidenza della spesa di personale sulla spesa corrente	04.1 Incidenza della spesa di personale sulla spesa corrente	(Macr. 1.1 + pdc 1.02.01.01 "IRAP" + FPV personale in uscita 1.1 – FPV personale in entrata concernente il Macr. 1.1) / (Titolo I – FCDE corrente+ FPV macroaggr. 1.1 – FPV di entrata concernente il mac 1.1)	Impegno (%)	Rendiconto	S	Valutazione dell'incidenza della spesa di personale di competenza dell'anno rispetto al totale della spesa corrente.	
	04.2 Incidenza del salario accessorio ed incentivante	(pdc 1.01.01.004 + 1.01.01.008 "indennità e altri compensi personale a tempo determinato e indeterminato"+ pdc 1.01.01.003 + 1.01.01.007 "straordinario personale a tempo determinato e indeterminato" + FPV in uscita Macr. 1.1 – FPV di entrata concernente il Macr. 1.1) / (Macr. 1.1 + pdc 1.02.01.01 "IRAP" + FPV in uscita concernente il Macroaggregato 1.1 – FPV in entrata concernente il Macroaggregato 1.1)	Impegno (%)	Rendiconto	S	Incidenza del salario accessorio ed incentivante rispetto al totale della spesa di personale	
	04.3 Incidenza della spesa per personale flessibile	(pdc 1.03.02.010.000 "Consulenze" + pdc 1.03.02.12.000 "lavoro flessibile/LSU/Lavoro interinale"+ pdc U.1.03.02.11.000 "Prestazioni professionali e specialistiche") / (Macr. 1.1 + pdc 1.02.01.01.000 " IRAP" + FPV in uscita concernente il macr. 1.1 – FPV in entrata macr. 1.1)	Impegno (%)	Rendiconto	S	Indica come gli enti soddisfano le proprie esigenze di risorse umane, mixando le varie alternative contrattuali più rigide (personale dipendente) o meno rigide (forme di lavoro flessibile)	
	04.4 Spesa di personale procapite (Indicatore di equilibrio dimensionale)	Impegni (Macroaggregato 1.1 "Redditi di lavoro dipendente" + pdc 1.02.01.01.000 "IRAP" + FPV personale in uscita 1.1 – FPV personale in entrata concernente ilMacroaggregato 1.1) / popolazione residente	Impegno / Popolazione residente (€)	Rendiconto. Popolazione al 1° gennaio dell'esercizio di riferimento o, se non disponibile, al 1° gennaio dell'ultimo anno disponibile	S	Valutazione della spesa procapite dei redditi da lavoro dipendente	

**PIANO DEGLI INDICATORI DI BILANCIO
QUADRO SINOTTICO**

Nome indicatore di primo livello	Nome Indicatore	Calcolo indicatore	Fase di osservazione e unità di misura	Tempo di osservazione	Tipo	Spiegazione dell'indicatore	Note
05.1 Indicatore di esternalizzazione dei servizi	05.1 Indicatore di esternalizzazione dei servizi	(pdc U.1.03.02.15.000 "Contratti di servizio pubblico" + pdc U.1.04.03.01.000 "Trasferimenti correnti a imprese controllate" + pdc U.1.04.03.02.000 "Trasferimenti correnti a altre imprese partecipate") / totale spese Titolo I	Impegno (%)	Rendiconto	S	Valutazione del ricorso a enti esterni all'amministrazione per la gestione e l'erogazione di servizi alla collettività	
06.1 Incidenza degli interessi passivi sulle entrate correnti	06.1 Incidenza degli interessi passivi sulle entrate correnti	Impegni Macroaggregato 1.7 "Interessi passivi" / Accertamenti primi tre titoli delle Entrate ("Entrate correnti")	Impegno / Accertamento (%)	Rendiconto	S	Valutazione dell'incidenza della spesa per Interessi passivi sul totale delle entrate correnti	
	06.2 Incidenza degli interessi passivi sulle anticipazioni sul totale della spesa per interessi passivi	pdc U.1.07.06.04.000 "Interessi passivi su anticipazioni di tesoreria" / Impegni Macroaggregato 1.7 "Interessi passivi"	Impegno (%)	Rendiconto	S	Valutazione dell'incidenza degli interessi su anticipazioni sul totale della spesa per interessi passivi	
	06.3 Incidenza interessi di mora sul totale della spesa per interessi passivi	pdc U.1.07.06.02.000 "Interessi di mora" / Macroaggregato 1.7 "Interessi passivi"	Impegno (%)	Rendiconto	S	Valutazione dell'incidenza degli interessi di mora sul totale della spesa per interessi passivi	
07.1 Incidenza investimenti sul totale della spesa corrente e in conto capitale	07.1 Incidenza investimenti sul totale della spesa corrente e in conto capitale	(Macroaggregato 2.2 "Investimenti fissi lordi e acquisto di terreni" + Macroaggregato 2.3 "Contributi agli investimenti" / totate Impegni Titoli I+II	Impegni e pagamenti (%)	Rendiconto	S	Valutazione dell'incidenza della spesa per investimenti sul totale della spesa (corrente e in conto capitale)	
	07.2 Investimenti diretti procapite (Indicatore di equilibrio dimensionale)	Impegni Macroaggregato 2.2 "Investimenti fissi lordi e acquisto di terreni" / popolazione residente	Impegni / Popolazione residente (€)	Rendiconto. Popolazione al 1° gennaio dell'esercizio di riferimento o, se non disponibile, al 1° gennaio dell'ultimo anno disponibile	S	Quota procapite degli investimenti diretti dell'ente	
	07.3 Contributi agli investimenti procapite (Indicatore di equilibrio dimensionale)	Impegni per Macroaggregato 2.3 "Contributi agli investimenti" / popolazione residente	Impegni / Popolazione residente (€)	Rendiconto. Popolazione al 1° gennaio dell'esercizio di riferimento o, se non disponibile, al 1° gennaio dell'ultimo anno disponibile	S	Quota procapite dei contributi agli investimenti	
	07.4 Investimenti complessivi procapite (Indicatore di equilibrio dimensionale)	Impegni (Macroaggregato 2.2 "Investimenti fissi lordi e acquisto di terreni" + Macroaggregato 2.3 "Contributi agli investimenti") / popolazione residente (dell'esercizio di riferimento o, se non disponibile, riferita all'ultimo dato disponibile)	Impegni / Popolazione residente (€)	Rendiconto. Popolazione al 1° gennaio dell'esercizio di riferimento o, se non disponibile, al 1° gennaio dell'ultimo anno disponibile	S	Quota procapite degli investimenti complessivi dell'ente	
	07.5 Quota investimenti complessivi finanziati dal risparmio corrente	Margine corrente di competenza / Impegni + relativi FPV (Macroaggregato 2.2 "Investimenti fissi lordi e acquisto di terreni" + Macroaggregato 2.3 "Contributi agli investimenti")	competenza / Impegni + FPV (%)	Rendiconto	S	Quota investimenti complessivi finanziati dal risparmio corrente	

**PIANO DEGLI INDICATORI DI BILANCIO
 QUADRO SINOTTICO**

Nome indicatore di primo livello	Nome Indicatore	Calcolo indicatore	Fase di osservazione e unità di misura	Tempo di osservazione	Tipo	Spiegazione dell'indicatore	Note
	07.6 Quota investimenti complessivi finanziati dal saldo positivo delle partite finanziarie	Saldo positivo delle partite finanziarie / Impegni + relativi FPV (Macroaggregato 2.2 "Investimenti fissi lordi e acquisto di terreni" + Macroaggregato 2.3 "Contributi agli investimenti")	Saldo positivo delle partite finanziarie / Impegni +FPV (%)	Rendiconto	S	Quota investimenti complessivi finanziati dal saldo positivo delle partite finanziarie	
	07.7 Quota investimenti complessivi finanziati da debito	Accertamenti (Titolo 6 "Accensione prestiti" - Categoria 6.02.02 "Anticipazioni" - Categoria 6.03.03 "Accensione prestiti a seguito di escussione di garanzie" - Accensioni di prestiti da rinegoziazioni) / Impegni + relativi FPV (Macroaggregato 2.2 "Investimenti fissi lordi e acquisto di terreni" + Macroaggregato 2.3 "Contributi agli investimenti")	Accertamenti / Impegni + FPV (%)	Rendiconto	S	Quota investimenti complessivi finanziati da debito	
08.1 Incidenza nuovi residui passivi di parte corrente su stock residui passivi correnti	08.1 Incidenza nuovi residui passivi di parte corrente su stock residui passivi correnti	Totale residui passivi titolo 1 di competenza dell'esercizio / Totale residui passivi titolo 1 al 31 dicembre	Residui passivi di competenza / Stock residui passivi (%)	Rendiconto	S	Incidenza dei residui sulla quota di impegni registrati nell'esercizio per ogni titoli di I livello di spesa	
	08.2 Incidenza nuovi residui passivi in c/capitale su stock residui passivi in conto capitale al 31 dicembre	Totale residui passivi titolo 2 di competenza dell'esercizio / Totale residui titolo 2 al 31 dicembre	Residui passivi di competenza / Stock residui passivi (%)	Rendiconto	S	Incidenza dei residui attivi sulla quota di accertamenti registrati nell'esercizio per ogni titoli di I livello di entrata	
	08.3 Incidenza nuovi residui passivi per incremento attività finanziarie su stock residui passivi per incremento attività finanziarie al 31 dicembre	Totale residui passivi titolo 3 di competenza dell'esercizio / Totale residui passivi titolo 3 al 31 dicembre	Residui passivi di competenza / Stock residui passivi (%)	Rendiconto	S	Incidenza dei residui passivi sul totale di impegni registrati nell'esercizio	
	08.4 Incidenza nuovi residui attivi di parte corrente su stock residui attivi di parte corrente	Totale residui attivi titoli 1,2,3 di competenza dell'esercizio / Totale residui attivi titoli 1, 2 e 3 al 31 dicembre	Residui attivi di competenza / Stock residui attivi (%)	Rendiconto	S	Incidenza dei residui attivi sul totale di accertamenti registrati nell'esercizio	
	08.5 Incidenza nuovi residui attivi in c/capitale su stock residui attivi in c/capitale	Totale residui attivi titolo 4 di competenza dell'esercizio / Totale residui attivi titolo 4 al 31 dicembre	Residui attivi di competenza / Stock residui attivi (%)	Rendiconto	S	Incidenza della formazione di nuovi residui attivi in c/capitale nell'esercizio rispetto allo stock di residui attivi in c/capitale al 31 dicembre	
	08.6 Incidenza nuovi residui attivi per riduzione di attività finanziarie su stock residui attivi per riduzione di attività finanziarie	Totale residui attivi titolo 5 di competenza dell'esercizio / Totale residui attivi titolo 5 al 31 dicembre	Residui attivi di competenza / Stock residui attivi (%)	Rendiconto	S	Incidenza della formazione di nuovi residui attivi per riduzione di attività finanziarie rispetto allo stock di residui attivi per riduzione di attività finanziarie al 31 dicembre	

**PIANO DEGLI INDICATORI DI BILANCIO
QUADRO SINOTTICO**

Nome indicatore di primo livello	Nome Indicatore	Calcolo indicatore	Fase di osservazione e unità di misura	Tempo di osservazione	Tipo	Spiegazione dell'indicatore	Note
09.1 Smaltimento debiti commerciali nati nell'esercizio	09.1 Smaltimento debiti commerciali nati nell'esercizio	Pagamenti di competenza (Macroaggregati 1.3 "Acquisto di beni e servizi" + 2.2 "Investimenti fissi lordi e acquisto di terreni") / Impegni di competenza (Macroaggregati 1.3 "Acquisto di beni e servizi" + 2.2 "Investimenti fissi lordi e acquisto di terreni")	Pagamenti di competenza / Impegni di competenza (%)	Rendiconto	S	Capacità dell'ente di provvedere al pagamento di debiti esigibili nel corso dell'esercizio nell'ambito del medesimo esercizio	
	09.2 Smaltimento debiti commerciali nati negli esercizi precedenti	Pagamenti c/residui (Macroaggregati 1.3 "Acquisto di beni e servizi" + 2.2 "Investimenti fissi lordi e acquisto di terreni") / stock residui al 1° gennaio (Macroaggregati 1.3 "Acquisto di beni e servizi" + 2.2 "Investimenti fissi lordi e acquisto di terreni")	Pagamenti in c/residui /Stock residui (%)	Rendiconto	S	Capacità dell'ente di provvedere allo smaltimento dei residui relativi ad anni precedenti nel corso dell'esercizio oggetto di osservazione	
	09.3 Smaltimento debiti verso altre amministrazioni pubbliche nati nell'esercizio	Pagamenti di competenza [Trasferimenti correnti a Amministrazioni Pubbliche (U.1.04.01.00.000) + Trasferimenti di tributi (U.1.05.00.00.000) + Fondi perequativi (U.1.06.00.00.000)+ Contributi agli investimenti a Amministrazioni pubbliche (U.2.03.01.00.000) + Altri trasferimenti in conto capitale (U.2.04.01.00.000 + U.2.04.11.00.000 + U.2.04.16.00.000 + U.2.04.21.00.000)] / Impegni di competenza [Trasferimenti correnti a Amministrazioni Pubbliche (U.1.04.01.00.000) + Trasferimenti di tributi (U.1.05.00.00.000) + Fondi perequativi (U.1.06.00.00.000)+ Contributi agli investimenti a Amministrazioni pubbliche (U.2.03.01.00.000) + Altri trasferimenti in conto capitale (U.2.04.01.00.000 + U.2.04.11.00.000 + U.2.04.16.00.000 + U.2.04.21.00.000)]	Pagamenti di competenza / Impegni di competenza (%)	Rendiconto	S	Capacità di smaltire, nell'esercizio, i debiti non commerciali di competenza del medesimo esercizio, di parte corrente e in conto capitale, maturati nei confronti di un'altra amministrazione pubblica	
	09.4 Smaltimento debiti verso altre amministrazioni pubbliche nati negli esercizi precedenti	Pagamenti in c/residui [Trasferimenti correnti a Amministrazioni Pubbliche (U.1.04.01.00.000) + Trasferimenti di tributi (U.1.05.00.00.000) + Fondi perequativi (U.1.06.00.00.000)+ Contributi agli investimenti a Amministrazioni pubbliche (U.2.03.01.00.000) + Altri trasferimenti in conto capitale (U.2.04.01.00.000 + U.2.04.11.00.000 + U.2.04.16.00.000 + U.2.04.21.00.000)] / stock residui al 1° gennaio [Trasferimenti correnti a Amministrazioni Pubbliche (U.1.04.01.00.000) + Trasferimenti di tributi (U.1.05.00.00.000)+ Fondi perequativi (U.1.06.00.00.000) + Contributi agli investimenti a Amministrazioni pubbliche (U.2.03.01.00.000) + Altri trasferimenti in conto capitale (U.2.04.01.00.000 + U.2.04.11.00.000 + U.2.04.16.00.000 + U.2.04.21.00.000)]	Pagamenti in c/residui /Stock residui (%)	Rendiconto	S	Capacità di smaltire lo stock dei debiti non commerciali, di parte corrente e in conto capitale, maturati nei confronti di altra amministrazione pubblica negli anni precedenti quello di osservazione	

**PIANO DEGLI INDICATORI DI BILANCIO
QUADRO SINOTTICO**

Nome indicatore di primo livello	Nome Indicatore	Calcolo indicatore	Fase di osservazione e unità di misura	Tempo di osservazione	Tipo	Spiegazione dell'indicatore	Note
	09.5 Indicatore annuale di tempestività dei pagamenti	Somma, per ciascuna fattura emessa a titolo corrispettivo di una transazione commerciale, dei giorni effettivi intercorrenti tra la data di scadenza della fattura o richiesta equivalente di pagamento e la data di pagamento ai fornitori moltiplicata per l'importo dovuto / somma degli importi pagati nel periodo di riferimento	Giorni	Rendiconto	S	Indica, a livello annuale, la tempestività nei pagamenti da parte dell'amministrazione	
10.1 Incidenza estinzioni anticipate debiti finanziari	10.1 Incidenza estinzioni anticipate debiti finanziari	Impegni per estinzioni anticipate / Debito da finanziamento al 31 dicembre anno precedente (2)	Impegni su stock (%)	Rendiconto	S	Incidenza delle estinzioni anticipate di debiti finanziari sul totale dei debiti da finanziamento al 31/12	(2) Il debito da finanziamento è apri alla Lettera D1 dello stato patrimoniale passivo. Gli enti locali delle Autonomie speciali che adottano il DLgs 118/2011 a decorrere dal 2016 elaborano l'indicatore a decorrere dal 2017.
	10.2 Incidenza estinzioni ordinarie debiti finanziari	(Totale impegni Titolo 4 della spesa – Impegni estinzioni anticipate) / Debito da finanziamento al 31 dicembre anno precedente (2)	Impegni su stock (%)	Rendiconto	S	Incidenza delle estinzioni ordinarie di debiti finanziari sul totale dei debiti da finanziamento al 31/12, al netto delle estinzioni anticipate	(2) Il debito da finanziamento è apri alla Lettera D1 dello stato patrimoniale passivo. Gli enti locali delle Autonomie speciali che adottano il DLgs 118/2011 a decorrere dal 2016 elaborano l'indicatore a decorrere dal 2017.
	10.3 Sostenibilità debiti finanziari	Impegni [(Totale 1.7 "Interessi passivi" – "Interessi di mora" (U.1.07.06.02.000) – "Interessi per anticipazioni prestiti" (U.1.07.06.04.000) + Titolo 4 della spesa – estinzioni anticipate) – (Accertamenti Entrate categoria E.4.02.06.00.000 "Contributi agli investimenti direttamente destinati al rimborso di prestiti da amministrazioni pubbliche" + "Trasferimenti in conto capitale per assunzione di debiti dell'amministrazione da parte di amministrazioni pubbliche" (E.4.03.01.00.000) + "Trasferimenti in conto capitale da parte di amministrazioni pubbliche per cancellazione di debiti dell'amministrazione" (E.4.03.04.00.000))] / Accertamenti Titoli nn. 1, 2 e 3	Impegni su accertamenti (%)	Rendiconto	S	Valutazione della sostenibilità dei debiti finanziari contratti dall'ente	
	10.4 Indebitamento procapite	Debito di finanziamento al 31/12 (2) / popolazione residente (al 1° gennaio dell'esercizio di riferimento o, se non disponibile, al 1° gennaio dell'ultimo anno disponibile)	Debito / Popolazione residente (€)	Rendiconto	S	Valutazione del livello di indebitamento pro capite dell'amministrazione	
11.1 Incidenza quota libera di parte corrente nell'avanzo	11.1 Incidenza quota libera di parte corrente nell'avanzo	Quota libera di parte corrente dell'avanzo / Avanzo di amministrazione (5)	Quota libera di parte corrente dell'avanzo / Avanzo di amministrazione (%)	Rendiconto	S		(4) Da compilare solo se la voce E, dell'allegato al rendiconto concernente il risultato di amministrazione è positivo o pari a 0.(5) La quota libera di parte corrente del risultato di amministrazione è pari alla voce E riportata nell'allegato a) al rendiconto. Il risultato di amministrazione è pari alla lettera A del predetto allegato a)

**PIANO DEGLI INDICATORI DI BILANCIO
 QUADRO SINOTTICO**

Nome indicatore di primo livello	Nome Indicatore	Calcolo indicatore	Fase di osservazione e unità di misura	Tempo di osservazione	Tipo	Spiegazione dell'indicatore	Note
	11.2 Incidenza quota libera in c/capitale nell'avanzo	Quota libera in conto capitale dell'avanzo / Avanzo di amministrazione (6)	Quota libera in conto capitale dell'avanzo / Avanzo di amministrazione (%)	Rendiconto	S		(4) Da compilare solo se la voce E, dell'allegato al rendiconto concernente il risultato di amministrazione è positivo o pari a 0.(6) La quota libera in c/capitale del risultato di amministrazione è pari alla voce D riportata nell'allegato a) al rendiconto. Il risultato di amministrazione è pari alla lettera A riportata nel predetto allegato a).
	11.3 Incidenza quota accantonata nell'avanzo	Quota accantonata dell'avanzo / Avanzo di amministrazione (7)	Quota accantonata dell'avanzo / Avanzo di amministrazione (%)	Rendiconto	S		(4) Da compilare solo se la voce E, dell'allegato al rendiconto concernente il risultato di amministrazione è positivo o pari a 0.(7) La quota accantonata del risultato di amministrazione è pari alla voce B riportata nell'allegato a) al rendiconto. Il risultato di amministrazione è pari alla lettera A del predetto allegato a).
	11.4 Incidenza quota vincolata nell'avanzo	Quota vincolata dell'avanzo / Avanzo di amministrazione (8)	Quota vincolata dell'avanzo / Avanzo di amministrazione (%)	Rendiconto	S		(4) Da compilare solo se la voce E, dell'allegato al rendiconto concernente il risultato di amministrazione è positivo o pari a 0.(8) La quota vincolata del risultato di amministrazione è pari alla voce C riportata nell'allegato a) al rendiconto. Il risultato di amministrazione è pari alla lettera A riportata nel predetto allegato a).
12.1 Quota disavanzo ripianato nell'esercizio	12.1 Quota disavanzo ripianato nell'esercizio	(Disavanzo di amministrazione esercizio precedente – Disavanzo di amministrazione esercizio in corso) / Totale Disavanzo esercizio precedente (3)		Rendiconto	S	Quota di disavanzo ripianato nell'esercizio valutata quale differenza tra il disavanzo iniziale al 1° gennaio e quello alla fine dell'esercizio	(3) Indicatore da rappresentare solo se di importo >0. Il disavanzo è determinato facendo riferimento all'importo di cui alla lettera E dell'allegato al rendiconto riguardante il risultato di amministrazione dell'esercizio di riferimento, al netto del disavanzo da debito autorizzato e non contratto.
	12.2 Incremento del disavanzo rispetto all'esercizio precedente	(Disavanzo di amministrazione esercizio in corso – Disavanzo di amministrazione esercizio precedente) / Totale Disavanzo esercizio precedente (3)		Rendiconto	S	Valutazione dell'incremento del disavanzo nell'esercizio rispetto al saldo dell'esercizio al 1° gennaio	(3) Indicatore da rappresentare solo se di importo >0. Il disavanzo è determinato facendo riferimento all'importo di cui alla lettera E dell'allegato al rendiconto riguardante il risultato di amministrazione dell'esercizio di riferimento, al netto del disavanzo da debito autorizzato e non contratto.

**PIANO DEGLI INDICATORI DI BILANCIO
QUADRO SINOTTICO**

Nome indicatore di primo livello	Nome Indicatore	Calcolo indicatore	Fase di osservazione e unità di misura	Tempo di osservazione	Tipo	Spiegazione dell'indicatore	Note
	12.3 Sostenibilità patrimoniale del disavanzo	Totale disavanzo di amministrazione (3) / Patrimonio netto (1)		Rendiconto	S	Valutazione del rapporto tra il disavanzo di amministrazione rilevato nell'esercizio e il patrimonio netto dell'ente	(1) Il Patrimonio Netto è pari alla Lettera A) dello stato patrimoniale passivo. Le Autonomie speciali e i loro enti locali e strumentali che adottano il DLgs 118/2011 a decorrere dal 2016 elaborano l'indicatore a decorrere dal 2017.(3) Indicatore da rappresentare solo se di importo >0. Il disavanzo è determinato facendo riferimento all'importo di cui alla lettera E dell'allegato al rendiconto riguardante il risultato di amministrazione dell'esercizio di riferimento, al netto del disavanzo da debito autorizzato e non contratto.
	12.4 Sostenibilità disavanzo effettivamente a carico dell'esercizio	Disavanzo iscritto in spesa del conto del bilancio / Accertamenti dei titoli 1, 2 e 3 delle entrate e trasferimenti in conto capitale per ripiano disavanzi pregressi		Rendiconto	S	Valutazione sostenibilità disavanzo effettivamente a carico dell'esercizio quale rapporto tra disavanzo iscritto in spesa (stanziamento definitivo) e tot. accertamenti per i primi tre titoli d'entrata	
13.1 Debiti riconosciuti e finanziati	13.1 Debiti riconosciuti e finanziati	Importo Debiti riconosciuti e finanziati / Totale impegni titolo I e titolo II	Debiti riconosciuti e finanziati / impegni (%)	Rendiconto	S	Valutazione dello stock di debiti fuori bilancio riconosciuti e finanziati in relazione al totale degli impegni correnti e in c/capitale	
	13.2 Debiti in corso di riconoscimento	Importo debiti fuori bilancio in corso di riconoscimento / Totale accertamento entrate dei titoli 1, 2 e 3	debiti fuori bilancio in corso di riconoscimento/Accertamenti (%)	Rendiconto	S	Debiti in corso di riconoscimento	Dati extracontabili risultanti, ad esempio, da delibera di giunta o da schema di delibera presentato in consiglio
	13.3 Debiti riconosciuti e in corso di finanziamento	Importo Debiti fuori bilancio riconosciuti e in corso di finanziamento / Totale accertamento entrate dei titoli 1, 2 e 3	Debiti fuori bilancio riconosciuti e in corso di finanziamento/Accertamenti (%)	Rendiconto	S	Debiti riconosciuti e in corso di finanziamento	Dati extracontabili risultanti, ad esempio, delibera di consiglio con copertura differita o rinviata

**PIANO DEGLI INDICATORI DI BILANCIO
QUADRO SINOTTICO**

Nome indicatore di primo livello	Nome Indicatore	Calcolo indicatore	Fase di osservazione e unità di misura	Tempo di osservazione	Tipo	Spiegazione dell'indicatore	Note
14.1 Utilizzo del FPV	14.1 Utilizzo del FPV	(Fondo pluriennale vincolato corrente e capitale iscritto in entrata del bilancio - Quota del fondo pluriennale vincolato corrente e capitale non utilizzata nel corso dell'esercizio e rinviata agli esercizi successivi)] / Fondo pluriennale vincolato corrente e capitale iscritto in entrata nel bilancio	Importi indicati nell'Allegato al rendiconto concernente il FPV (%)	Rendiconto	S	Utilizzo del FPV	Il valore del "Fondo pluriennale vincolato corrente e capitale iscritto in entrata del bilancio" è riferibile a quello riportato nell'allegato b dell'allegato n. 10 del DLGS n. 118/2011 alla colonna a "Fondo pluriennale vincolato al 31 dicembre dell'esercizio N-1".La "Quota del fondo pluriennale vincolato corrente e capitale non utilizzata nel corso dell'esercizio e rinviata agli esercizi successivi" è riferibile a quello riportato nell'allegato b dell'allegato n. 10 del DLGS n. 118/2011 alla colonna c "Quota del fondo pluriennale vincolato al 31 dicembre dell'esercizio N-1 rinviata all'esercizio N+1 e successivi".
15.1 Incidenza partite di giro e conto terzi in entrata	15.1 Incidenza partite di giro e conto terzi in entrata	Totale accertamenti Entrate per conto terzi e partite di giro – Entrate derivanti dalla gestione degli incassi vincolati degli enti locali (E.9.01.99.06.000) / Totale accertamenti primi tre titoli di entrata	accertamenti (%)	Rendiconto	S	Valutazione dell'incidenza delle entrate per partite di giro e conto terzi sul totale delle entrate correnti	
	15.2 Incidenza partite di giro e conto terzi in uscita	Totale impegni Uscite per conto terzi e partite di giro – Uscite derivanti dalla gestione degli incassi vincolati degli enti locali (U.7.01.99.06.000) / Totale impegni primo titolo di spesa	impegni (%)	Rendiconto	S	Valutazione dell'incidenza delle spese per partite di giro e conto terzi sul totale delle spese correnti	

Allegato a/1 Risultato di amministrazione - quote accantonate
ELENCO ANALITICO DELLE RISORSE ACCANTONATE NEL RISULTATO DI AMMINISTRAZIONE (*)

Capitolo di spesa	Descrizione	Risorse accantonate al 1/1/2022	Risorse accantonate applicate al bilancio dell'esercizio 2022 (con segno -) ⁽¹⁾	Risorse accantonate stanziata nella spesa del bilancio dell'esercizio 2022	Variazione accantonamenti che si prevede di effettuare in sede di rendiconto (con segno +/-) ⁽²⁾	Risorse accantonate nel risultato di amministrazione al 31/12/2022
		(a)	(b)	(c)	(d)	(e) = (a) + (b) + (c) + (d)
Fondo anticipazione liquidità						
	Totale Fondo anticipazione liquidità					
Fondo perdite società partecipate						
	Totale Fondo perdite società partecipate					
Fondo contenzioso						
17002002	FONDO ACCANTONAMENTO PASSIVITA POTENZIALI DA CONTENZIOSO	5.490.259,35		300.000,00	5.950.221,00	11.740.480,35
	Totale Fondo contenzioso	5.490.259,35		300.000,00	5.950.221,00	11.740.480,35
Fondo crediti di dubbia esigibilità						
17001001	FONDO CREDITI DI DUBBIA E DIFFICILE ESAZIONE DI PARTE CORRENTE	90.721.345,06		14.140.863,47	-26.499.095,00	78.363.113,53
	Totale Fondo crediti di dubbia esigibilità	90.721.345,06		14.140.863,47	-26.499.095,00	78.363.113,53
Accantonamento residui perenti						
	Totale Accantonamento residui perenti					
Altri accantonamenti						
15000500	POSTE CORRETTIVE DI CANONI DI ALLOGGI DI PROPRIETA CONTRIBUTI DELLO STATO	12.739.550,86			-1.677.521,00	11.062.029,86
	Totale Altri accantonamenti	12.739.550,86			-1.677.521,00	11.062.029,86
Fondo di garanzia debiti commerciali						
17002502	FONDO GARANZIA DEBITI COMMERCIALI	192.000,00		171.025,00		363.025,00
	Totale Fondo di garanzia debiti commerciali	192.000,00		171.025,00		363.025,00
	Totale	109.143.155,27		14.611.888,47	-22.226.395,00	101.528.648,74

(*) Le modalità di compilazione delle singole voci del prospetto sono descritte nel paragrafo 13.7.1 del principio applicato della programmazione

(1) Indicare, con il segno (-), l'utilizzo dei fondi accantonati attraverso l'applicazione in bilancio della corrispondente quota del risultato di amministrazione.

(2) Indicare con il segno (+) i maggiori accantonamenti nel risultato di amministrazione effettuati in sede di predisposizione del rendiconto, e con il segno (-), le riduzioni degli accantonamenti effettuati in sede di predisposizione del rendiconto.

(3) Con riferimento ai capitoli di bilancio riguardanti il FCDE, devono essere preliminarmente valorizzate le colonne (a) e (e) nelle quali devono essere indicate rispettivamente le quote accantonate nel risultato di amministrazione degli esercizi (N-1) e (N) determinate nel rispetto dei principi contabili. Successivamente sono valorizzati gli importi di cui alla lettera (b), che corrispondono alla quota del risultato di amministrazione applicata al bilancio N per le rispettive quote del FCDE.

Se l'importo della colonna (e) è minore della somma algebrica delle colonne (a) +(b), la differenza è iscritta con il segno (-) nella colonna (d). Se l'importo della colonna (e) è maggiore della somma algebrica delle colonne (a)+(b), la differenza è iscritta con il segno (+) nella colonna (c) entro il limite dell'importo stanziato in bilancio per il FCDE (previsione definitiva). Se lo stanziamento di bilancio non è capiente, la differenza è iscritta nella colonna (d) con il segno (+).

(4) I fondi di riserva e i fondi speciali non confluiscono nella quota accantonata del risultato di amministrazione.

Allegato a/2 Risultato di amministrazione - quote vincolate
ELENCO ANALITICO DELLE RISORSE VINCOLATE NEL RISULTATO DI AMMINISTRAZIONE (*)

Capitolo di entrata	Descrizione	Capitolo di spesa correlato	Descrizione	Risorse vincolate nel risultato di amministrazione al 1/1/2022	Risorse vincolate applicate al bilancio dell'esercizio 2022	Entrate vincolate accertate nell'esercizio 2022	Impegni esercizio 2022 finanziati da entrate vincolate accertate nell'esercizio o da quote vincolate del risultato di amministrazione	Fondo plur. vinc. al 31/12/2022 finanziato da entrate vincolate accertate nell'esercizio o da quote vincolate del risultato di amministrazione	Cancellazione di residui attivi vincolati o eliminazione del vincolo su quote del risultato di amministrazione (+) e cancellazione di residui passivi finanziati da risorse vincolate (-) (gestione dei residui)	Cancellazione nell'esercizio 2022 di impegni finanziati dal fondo pluriennale vincolato dopo l'approvazione del rendiconto dell'esercizio 2021 non reimpegnati nell'esercizio 2022	Risorse vincolate nel bilancio al 31/12/2022	Risorse vincolate nel risultato di amministrazione al 31/12/2022
				(a)	(b)	(c)	(d)	(e)	(f)	(g)	$(h) = (b) + (c) - (d) - (e) + (g)$	$(i) = (a) + (c) - (d) - (e) - (f) + (g)$
Vincoli derivanti da leggi e dai principi contabili												
Totale Vincoli derivanti da leggi e dai principi contabili (I/1)												
Vincoli derivanti da trasferimenti												
34000501	DA TESORERIA STATALE (U.3.04.06.01.000_Versamenti ai conti di tesoreria statale (da parte dei soggetti non sottoposti al regime di Tesoreria Unica)	23001001	COSTI DIRETTI DIVERSI (CAP. 34000501)	6.328.395,28		3.274.032,89	787.294,19				2.486.738,70	8.815.133,98
42000501	PER INTERVENTI COSTRUTTIVI (CAP. U. 20000501_20001001_20001501_20001502_22000501_22001001_22001501)	20001001	CORRISPETTIVI DI APPALTO (CAP. E. 42000501)	475.939,99								475.939,99
42001001	PER INTERVENTI DI RISANAMENTO E RISTRUTTURAZIONE (CAP. U. 21000501_21001001_21001501_21001502)	21001001	CORRISPETTIVI DI APPALTO (CAP. E. 42001001)	354.289,31								354.289,31
Totale Vincoli derivanti da trasferimenti (I/2)				7.158.624,58		3.274.032,89	787.294,19				2.486.738,70	9.645.363,28
Vincoli derivanti dalla contrazione di mutui												
Totale Vincoli derivanti dalla contrazione di mutui (I/3)												
Vincoli formalmente attribuiti dall'ente												
Totale Vincoli formalmente attribuiti dall'ente (I/4)												
Altri vincoli												
Totale Altri vincoli (I/5)												
Totale risorse vincolate (I = I/1 + I/2 + I/3 + I/4 + I/5)				7.158.624,58		3.274.032,89	787.294,19				2.486.738,70	9.645.363,28

Allegato a/2 Risultato di amministrazione - quote vincolate
ELENCO ANALITICO DELLE RISORSE VINCOLATE NEL RISULTATO DI AMMINISTRAZIONE (*)

Capitolo di entrata	Descrizione	Capitolo di spesa correlato	Descrizione	Risorse vincolate nel risultato di amministrazione al 1/1/2022	Risorse vincolate applicate al bilancio dell'esercizio 2022	Entrate vincolate accertate nell'esercizio 2022	Impegni esercizio 2022 finanziati da entrate vincolate accertate nell'esercizio o da quote vincolate del risultato di amministrazione	Fondo plur. vinc. al 31/12/2022 finanziato da entrate vincolate accertate nell'esercizio o da quote vincolate del risultato di amministrazione	Cancellazione di residui attivi vincolati o eliminazione del vincolo su quote del risultato di amministrazione (+) e cancellazione di residui passivi finanziati da risorse vincolate (-) (gestione dei residui)	Cancellazione nell'esercizio 2022 di impegni finanziati dal fondo pluriennale vincolato dopo l'approvazione del rendiconto dell'esercizio 2021 non reimpegnati nell'esercizio 2022	Risorse vincolate nel bilancio al 31/12/2022	Risorse vincolate nel risultato di amministrazione al 31/12/2022
				(a)	(b)	(c)	(d)	(e)	(f)	(g)	(h) = (b) + (c) - (d) - (e) + (g)	(i) = (a) + (c) - (d) - (e) - (f) + (g)
Totale quote accantonate riguardanti le risorse vincolate da legge (m/1)												
Totale quote accantonate riguardanti le risorse vincolate da trasferimenti (m/2)												
Totale quote accantonate riguardanti le risorse vincolate da finanziamenti (m/3)												
Totale quote accantonate riguardanti le risorse vincolate dall'ente (m/4)												
Totale quote accantonate riguardanti le risorse vincolate da altro (m/5)												
Totale quote accantonate riguardanti le risorse vincolate (m = m/1 + m/2 + m/3 + m/4 + m/5)												
Totale quote vincolate da legge al netto di quelle che sono state oggetto di accantonamenti (n/1 = l/1 - m/1)												
Totale quote vincolate da trasferimenti al netto di quelle che sono state oggetto di accantonamenti (n/2 = l/2 - m/2)											2.486.738,70	9.645.363,28
Totale quote vincolate da finanziamenti al netto di quelle che sono state oggetto di accantonamenti (n/3 = l/3 - m/3)												
Totale quote vincolate dall'Ente al netto di quelle che sono state oggetto di accantonamenti (n/4 = l/4 - m/4)												
Totale quote vincolate dall'Ente al netto di quelle che sono state oggetto di accantonamenti (n/5 = l/5 - m/5)												
Totale quote vincolate dall'Ente al netto di quelle che sono state oggetto di accantonamenti (n = l - m)											2.486.738,70	9.645.363,28

(*) Le modalità di compilazione delle singole voci del prospetto sono descritte nel paragrafo 13.7.2 del principio applicato della programmazione

Allegato a/3 Risultato di amministrazione - quote destinate
ELENCO ANALITICO DELLE RISORSE DESTINATE AGLI INVESTIMENTI NEL RISULTATO DI AMMINISTRAZIONE (*)

Capitolo di entrata	Descrizione	Capitolo di spesa	Descrizione	Risorse destinate agli investimenti al 1/1/2022	Entrate destinate agli investimenti accertate nell'esercizio 2022	Impegni esercizio 2022 finanziati da entrate destinate accertate nell'esercizio o da quote destinate del risultato di amministrazione	Fondo plur. vinc. al 31/12/2022 finanziato da entrate destinate accertate nell'esercizio o da quote destinate del risultato di amministrazione	Cancellazione di residui attivi costituiti da risorse destinate agli investimenti o eliminazione della destinazione su quote del risultato di amministrazione (+) e cancellazione di residui passivi finanziati da risorse destinate agli investimenti (-) (gestione dei residui)	Risorse destinate agli investimenti al 31/12/2022
				(a)	(b)	(c)	(d)	(e)	(f) = (a) + (b) - (c) - (d) - (e)
	Altre entrate di parte capitale								
			Totale						

Totale quote accantonate nel risultato di amministrazione riguardanti le risorse destinate agli investimenti (g)	
Totale risorse destinate nel risultato di amministrazione al netto di quelle che sono state oggetto di accantonamenti (h = Totale f - g)	

(*) Le modalità di compilazione delle singole voci del prospetto sono descritte nel paragrafo 13.7.3 del principio applicato della programmazione

Rendiconto gestione 2022

CONTO ECONOMICO					
CONTO ECONOMICO		2022	2021	riferimento art. 2425 cc	riferimento DM 26/4/95
A) COMPONENTI POSITIVI DELLA GESTIONE					
1	Proventi da tributi	0,00	0,00		
2	Proventi da fondi perequativi	0,00	0,00		
3	Proventi da trasferimenti e contributi	2.392.129,15	400.267,78		
a	Proventi da trasferimenti correnti	0,00	0,00		A5c
b	Quota annuale di contributi agli investimenti	0,00	0,00		E20c
c	Contributi agli investimenti	2.392.129,15	400.267,78		
4	Ricavi delle vendite e prestazioni e proventi da servizi pubblici	19.306.743,99	17.995.196,08		
a	Proventi derivanti dalla gestione dei beni	19.306.743,99	17.995.196,08		
b	Ricavi della vendita di beni	0,00	0,00		
c	Ricavi e proventi dalla prestazione di servizi	0,00	0,00		
5	Variazioni nelle rimanenze di prodotti in corso di lavorazione, etc. (+/-)	0,00	0,00	A2	A2
6	Variazione dei lavori in corso su ordinazione	0,00	0,00	A3	A3
7	Incrementi di immobilizzazioni per lavori interni	0,00	0,00	A4	A4
8	Altri ricavi e proventi diversi	885.489,96	1.158.988,83	A5	A5 a e b
TOTALE COMPONENTI POSITIVI DELLA GESTIONE (A)		22.584.363,10	19.554.452,69		
B) COMPONENTI NEGATIVI DELLA GESTIONE					
9	Acquisto di materie prime e/o beni di consumo	29.887,24	29.110,37	B6	B6
10	Prestazioni di servizi	2.079.980,64	2.066.973,06	B7	B7
11	Utilizzo beni di terzi	29.527,61	52.062,23	B8	B8
12	Trasferimenti e contributi	1.748.096,09	1.914.749,63		
a	Trasferimenti correnti	85.959,00	84.405,00		
b	Contributi agli investimenti ad Amministrazioni pubb.	1.662.137,09	1.830.344,63		
c	Contributi agli investimenti ad altri soggetti	0,00	0,00		
13	Personale	7.627.312,96	7.582.743,08	B9	B9
14	Ammortamenti e svalutazioni	5.588.561,83	5.623.404,89		
a	Ammortamenti di immobilizzazioni Immateriali	43.071,55	43.071,55	B10a	B10a
b	Ammortamenti di immobilizzazioni materiali	5.545.490,28	5.580.333,34	B10b	B10b
c	Altre svalutazioni delle immobilizzazioni	0,00	0,00	B10c	B10c
d	Svalutazione dei crediti	0,00	0,00	B10d	B10d
15	Variazioni nelle rimanenze di materie prime e/o beni di consumo (+/-)	0,00	0,00	B11	B11
16	Accantonamenti per rischi	6.250.221,00	140.000,00	B12	B12
17	Altri accantonamenti	117.292,35	76.746,65	B13	B13
18	Oneri diversi di gestione	2.303.663,87	2.371.931,00	B14	B14
TOTALE COMPONENTI NEGATIVI DELLA GESTIONE (B)		25.774.543,59	19.857.720,91		
DIFFERENZA FRA COMP. POSITIVI E NEGATIVI DELLA GESTIONE (A-B)		-3.190.180,49	-303.268,22		

Rendiconto gestione 2022

CONTO ECONOMICO					
CONTO ECONOMICO		2022	2021	riferimento art. 2425 cc	riferimento DM 26/4/95
	C) PROVENTI ED ONERI FINANZIARI				
	Proventi finanziari				
19	Proventi da partecipazioni	0,00	0,00		
a	da società controllate	0,00	0,00		
b	da società partecipate	0,00	0,00		
c	da altri soggetti	0,00	0,00		
20	Altri proventi finanziari	51.044,27	33.473,16	C16	C16
	Totale proventi finanziari	51.044,27	33.473,16		
	Oneri finanziari				
21	Interessi ed altri oneri finanziari	248.634,35	331.476,32		
a	Interessi passivi	248.634,35	331.476,32		
b	Altri oneri finanziari	0,00	0,00		
	Totale oneri finanziari	248.634,35	331.476,32		
	TOTALE PROVENTI ED ONERI FINANZIARI (C)	-197.590,08	-298.003,16		
	D) RETTIFICHE DI VALORE ATTIVITA' FINANZIARIE				
22	Rivalutazioni	0,00	0,00	D18	D18
23	Svalutazioni	0,00	0,00	D19	D19
	TOTALE RETTIFICHE (D)	0,00	0,00		
	E) PROVENTI ED ONERI STRAORDINARI				
24	Proventi straordinari			E20	E20
a	Proventi da permessi di costruire	0,00	0,00		
b	Proventi da trasferimenti in conto capitale	0,00	0,00		
c	Sopravvenienze attive e insussistenze del passivo	2.441.605,32	636.155,31		E20b
d	Plusvalenze patrimoniali	1.662.137,09	1.830.344,63		E20c
e	Altri proventi straordinari	369.749,06	379.155,62		
	Totale proventi straordinari	4.473.491,47	2.845.655,56		
25	Oneri straordinari			E21	E21
a	Trasferimenti in conto capitale	0,00	0,00		
b	Sopravvenienze passive e insussistenze dell'attivo	15.664.626,73	10.990.098,09		E21b
c	Minusvalenze patrimoniali	17.183,04	199.149,76		E21a
d	Altri oneri straordinari	149.504,80	367.385,68		E21d
	Totale oneri straordinari	15.831.314,57	11.556.633,53		
	TOTALE PROVENTI ED ONERI STRAORDINARI (E)	-11.357.823,10	-8.710.977,97		
	RISULTATO PRIMA DELLE IMPOSTE (A-B+C+D+E)	-14.745.593,67	-9.312.249,35		
26	Imposte	0,00	0,00	E22	E22
	RISULTATO DELL'ESERCIZIO	-14.745.593,67	-9.312.249,35		

Rendiconto gestione 2022

STATO PATRIMONIALE					
Attività		2022	2021	riferimento art.2424 CC	riferimento DM 26/4/95
	A) CREDITI vs.LO STATO ED ALTRE AMMINISTRAZIONI PUBBLICHE PER LA PARTECIPAZIONE AL FONDO DI DOTAZIONE			A	A
	TOTALE CREDITI vs PARTECIPANTI (A)	0,00	0,00		
I	B) IMMOBILIZZAZIONI			BI	BI
	Immobilizzazioni immateriali				
1	Costi di impianto e di ampliamento	0,00	0,00	BI1	BI1
2	Costi di ricerca sviluppo e pubblicità	0,00	0,00	BI2	BI2
3	Diritti di brevetto ed utilizzazione opere dell'ingegno	0,00	0,00	BI3	BI3
4	Concessioni, licenze, marchi e diritti simile	0,00	0,00	BI4	BI4
5	Avviamento	0,00	0,00	BI5	BI5
6	Immobilizzazioni in corso ed acconti	0,00	0,00	BI6	BI6
9	Altre	79.743,38	122.814,93	BI7	BI7
	Totale immobilizzazioni immateriali	79.743,38	122.814,93		
II	Immobilizzazioni materiali				
1	Beni demaniali	0,00	0,00		
1.1	Terreni	0,00	0,00		
1.2	Fabbricati	0,00	0,00		
1.3	Infrastrutture	0,00	0,00		
1.9	Altri beni demaniali	0,00	0,00		
III	Altre immobilizzazioni materiali	548.208.078,33	551.962.175,72		
2.1	Terreni	0,00	0,00	BII1	BII1
a	di cui in leasing finanziario	0,00	0,00		
2.2	Fabbricati	547.904.405,11	551.611.758,94		
a	di cui in leasing finanziario	0,00	0,00		
2.3	Impianti e macchinari	0,00	0,00	BII2	BII2
a	di cui in leasing finanziario	0,00	0,00		
2.4	Attrezzature industriali e commerciali	50.968,49	50.968,49	BII3	BII3
2.5	Mezzi di trasporto	0,00	0,00		
2.6	Macchine per ufficio e hardware	198.641,53	236.873,29		
2.7	Mobili e arredi	54.063,20	62.575,00		
2.8	Infrastrutture	0,00	0,00		
2.99	Altri beni materiali	0,00	0,00		
3	Immobilizzazioni in corso ed acconti	99.723.294,47	118.982.737,29	BII5	BII5
	Totale immobilizzazioni materiali	647.931.372,80	670.944.913,01		
IV	Immobilizzazioni Finanziarie				
1	Partecipazioni in	0,00	0,00		
a	imprese controllate	0,00	0,00	BIII1a	BIII1a
b	imprese partecipate	0,00	0,00	BIII1b	BIII1b
c	altri soggetti	0,00	0,00		
2	Crediti verso	0,00	0,00		
a	altre amministrazioni pubbliche	0,00	0,00		
b	imprese controllate	0,00	0,00	BIII2a	BIII2a
c	imprese partecipate	0,00	0,00	BIII2b	BIII2b
d	altri soggetti	0,00	0,00	BIII2c BIII2d	BIII2d
3	Altri titoli	0,00	0,00	BIII3	
	Totale immobilizzazioni finanziarie	0,00	0,00		
	TOTALE IMMOBILIZZAZIONI (B)	648.011.116,18	671.067.727,94		
I	C) ATTIVO CIRCOLANTE				
	Rimanenze	0,00	0,00	CI	CI
	Totale rimanenze	0,00	0,00		

Rendiconto gestione 2022
STATO PATRIMONIALE

Attività		2022	2021	riferimento art.2424 CC	riferimento DM 26/4/95
II	Crediti				
1	Crediti di natura tributaria	0,00	0,00		
a	Crediti da tributi destinati al finanziamento della sanità	0,00	0,00		
b	Altri crediti da tributi	0,00	0,00		
c	Crediti da Fondi perequativi	0,00	0,00		
2	Crediti per trasferimenti e contributi	5.446.895,66	3.783.754,17		
a	verso amministrazioni pubbliche	5.446.895,66	3.783.754,17		
b	imprese controllate	0,00	0,00	CII2	CII2
c	imprese partecipate	0,00	0,00	CII3	CII3
d	verso altri soggetti	0,00	0,00		
3	Verso clienti ed utenti	7.164.022,74	2.805.814,79	CII1	CII1
4	Altri Crediti	22.659.491,93	19.367.408,75		
a	verso l'erario	0,00	0,00		
b	per attività svolta per c/terzi	0,00	0,00		
c	altri	22.659.491,93	19.367.408,75		
	Totale crediti	35.270.410,33	25.956.977,71		
III	Attività finanziarie che non costituiscono immobilizzi				
1	Partecipazioni	0,00	0,00	CIII1,2,3,4,5	CIII1,2,3
2	Altri titoli	0,00	0,00	CIII6	CIII5
	Totale attività finanziarie che non costituiscono immobilizzi	0,00	0,00		
IV	Disponibilità liquide				
1	Conto di tesoreria	19.609.472,19	17.254.483,35		
a	Istituto tesoriere	233.224,56	0,00		CIV1a
b	presso Banca d'Italia	19.376.247,63	17.254.483,35		
2	Altri depositi bancari e postali	3.611.374,28	3.094.535,25	CIV1	CIV1b e CIV1c
3	Denaro e valori in cassa	0,00	0,00	CIV2 e CIV3	CIV2 e CIV3
4	Altri conti presso la tesoreria statale intestati all'ente	0,00	0,00		
	Totale disponibilità liquide	23.220.846,47	20.349.018,60		
	TOTALE ATTIVO CIRCOLANTE (C)	58.491.256,80	46.305.996,31		
	D) RATEI E RISCONTI				
1	Ratei attivi	0,00	0,00	D	D
2	Risconti attivi	98.458,97	40.366,93	D	D
	TOTALE RATEI E RISCONTI (D)	98.458,97	40.366,93		
	TOTALE DELL'ATTIVO (A+B+C+D)	706.600.831,95	717.414.091,18		

Rendiconto gestione 2022

STATO PATRIMONIALE					
Passività		2022	2021	riferimento art.2424 CC	riferimento DM 26/4/95
A) PATRIMONIO NETTO					
I	Fondo di dotazione	675.774.107,61	685.086.356,96	AI	AI
II	Riserve	0,00	0,00		
b	da capitale	0,00	0,00	AII, AIII	AII, AIII
c	da permessi di costruire	0,00	0,00		
d	riserve indisponibili per beni demaniali e patrimoniali indisponibili e per i beni culturali	0,00	0,00		
e	altre riserve indisponibili	0,00	0,00		
f	altre riserve disponibili	0,00	0,00		
III	Risultato economico dell'esercizio	-14.745.593,67	-9.312.249,35	AIX	AIX
IV	Risultati economici di esercizi precedenti	0,00	0,00	AVII	
V	Riserve negative per beni indisponibili	0,00	0,00		
TOTALE PATRIMONIO NETTO (A)		661.028.513,94	675.774.107,61		
B) FONDI PER RISCHI ED ONERI					
1	Per trattamento di quiescenza	0,00	0,00	B1	B1
2	Per imposte	0,00	0,00	B2	B2
3	Altri	22.802.510,21	18.421.810,21	B3	B3
TOTALE FONDI RISCHI ED ONERI (B)		22.802.510,21	18.421.810,21		
C) TRATTAMENTO DI FINE RAPPORTO		657.352,24	713.255,43	C	C
TOTALE T.F.R. (C)		657.352,24	713.255,43		
D) DEBITI					
1	Debiti da finanziamento	0,00	34.464,13		
a	prestiti obbligazionari	0,00	0,00	D1e D2	D1
b	v/ altre amministrazioni pubbliche	0,00	0,00		
c	verso banche e tesoriere	0,00	34.464,13	D4	D3 e D4
d	verso altri finanziatori	0,00	0,00	D5	
2	Debiti verso fornitori	13.046.956,00	12.417.532,44	D7	D6
3	Acconti	0,00	0,00	D6	D5
4	Debiti per trasferimenti e contributi	1.443.428,16	1.443.428,16		
a	enti finanziati dal servizio sanitario nazionale	0,00	0,00		
b	altre amministrazioni pubbliche	1.443.428,16	1.443.428,16		
c	imprese controllate	0,00	0,00	D9	D8
d	imprese partecipate	0,00	0,00	D10	D9
e	altri soggetti	0,00	0,00		
5	Altri debiti	2.184.613,25	2.857.927,85		
a	tributari	249.845,02	246.780,58		
b	verso istituti di previdenza e sicurezza sociale	0,00	1.270.182,26		
c	per attività svolta per c/terzi	347.123,70	190.250,58		
d	altri	1.587.644,53	1.150.714,43		
TOTALE DEBITI (D)		16.674.997,41	16.753.352,58		
E) RATEI E RISCOINTI E CONTRIBUTI AGLI INVESTIMENTI					
I	Ratei passivi	590.541,74	1.043.385,00	E	E
Risconti passivi		4.846.916,41	4.708.180,35		
1	Contributi agli investimenti	4.846.916,41	4.708.180,35		
a	da altre amministrazioni pubbliche	4.846.916,41	4.708.180,35		
b	da altri soggetti	0,00	0,00		
2	Concessioni pluriennali	0,00	0,00		
3	Altri risconti passivi	0,00	0,00		
TOTALE RATEI E RISCOINTI (E)		5.437.458,15	5.751.565,35		

Rendiconto gestione 2022

STATO PATRIMONIALE

Passività		2022	2021	riferimento art.2424 CC	riferimento DM 26/4/95
TOTALE DEL PASSIVO (A+B+C+D+E)		706.600.831,95	717.414.091,18		
CONTI D'ORDINE					
1) Impegni su esercizi futuri		0,00	0,00		
2) beni di terzi in uso		0,00	0,00		
3) beni dati in uso a terzi		0,00	0,00		
4) garanzie prestate a amministrazioni pubbliche		0,00	0,00		
5) garanzie prestate a imprese controllate		0,00	0,00		
6) garanzie prestate a imprese partecipate		0,00	0,00		
7) garanzie prestate a altre imprese		0,00	0,00		
TOTALE CONTI D'ORDINE		0,00	0,00		

Fondo crediti di dubbia esigibilità - rendiconto 2022

Titolo 3 Entrate extratributarie

 Capitolo **6000500** (3.01.03.01) QUOTE AMM.NE ALLOGGI DI PROPRIETA' CONCESSI IN P.V.

Anno	Residui iniziali	Incassi c/residui	% incassi/residui iniziali
2022	21.196,81	0,00	0,00
2021	21.318,59	121,78	0,57
2020	21.318,59	121,78	0,57
2019	21.318,59	121,78	0,57
2018	21.681,97	363,38	1,68
Totale	106.834,55	728,72	0,68

Media sui totali (MT) 0,68

Media dei rapporti annui (MR) 0,68

Importo residui al 31/12 (gestione competenza e residui)		21.196,81
Accantonamento media sui totali (99,32%)	100%	21.052,67
Accantonamento media dei rapporti annui (99,32%)	100%	21.052,67

 Capitolo **6000501** (3.01.03.01) QUOTE AMM.NE ALLOGGI DI PROPRIETA' CONCESSI IN P.V.

Anno	Residui iniziali	Incassi c/residui	% incassi/residui iniziali
2022	28.236,47	0,00	0,00
2021	24.164,22	0,00	0,00
2020	24.164,22	0,00	0,00
2019	24.164,22	0,00	0,00
2018	21.227,21	0,00	0,00
Totale	121.956,34	0,00	0,00

Media sui totali (MT) 0,00

Media dei rapporti annui (MR) 0,00

Importo residui al 31/12 (gestione competenza e residui)		28.236,47
Accantonamento media sui totali (100,00%)	100%	28.236,47
Accantonamento media dei rapporti annui (100,00%)	100%	28.236,47

 Capitolo **6001001** (3.01.03.01) QUOTE AMM.NE ALLOGGI CEDUTI IN PROPRIETA'

Anno	Residui iniziali	Incassi c/residui	% incassi/residui iniziali
2022	43.706,29	0,00	0,00
2021	43.706,29	1.746,47	4,00
2020	43.706,29	1.746,47	4,00
2019	43.706,29	1.746,47	4,00
2018	4.087,26	0,00	0,00
Totale	178.912,42	5.239,41	2,93

Media sui totali (MT) 2,93

Media dei rapporti annui (MR) 2,40

Importo residui al 31/12 (gestione competenza e residui)		43.706,29
Accantonamento media sui totali (97,07%)	100%	42.425,70
Accantonamento media dei rapporti annui (97,60%)	100%	42.657,34

 Capitolo **6001501** (3.01.03.01) QUOTE AMMINISTRAZIONE LOCALI IN PROPRIETA'

Anno	Residui iniziali	Incassi c/residui	% incassi/residui iniziali
2022	26,03	0,00	0,00
2021	0,00	0,00	100,00
2020	0,00	0,00	100,00
2019	0,00	0,00	100,00
2018	0,00	0,00	100,00
Totale	26,03	0,00	0,00

Media sui totali (MT) 0,00

Media dei rapporti annui (MR) 0,00

Importo residui al 31/12 (gestione competenza e residui)		26,03
Accantonamento media sui totali (100,00%)	100%	26,03
Accantonamento media dei rapporti annui (100,00%)	100%	26,03

Fondo crediti di dubbia esigibilità - rendiconto 2022

Capitolo **11002000** (3.01.03.01) Di Alloggi in disponib ai Comuni per assistenza alloggiativa

Anno	Residui iniziali	Incassi c/residui	% incassi/residui iniziali
2022	161.421,15	0,00	0,00
2021	161.421,15	0,00	0,00
2020	161.421,15	0,00	0,00
2019	161.421,15	0,00	0,00
2018	223.304,29	0,00	0,00
Totale	868.988,89	0,00	0,00

Media sui totali (MT) 0,00

Media dei rapporti annui (MR) 0,00

Importo residui al 31/12 (gestione competenza e residui)		161.421,15
Accantonamento media sui totali (100,00%)	100%	161.421,15
Accantonamento media dei rapporti annui (100,00%)	100%	161.421,15

Capitolo **11002001** (3.01.03.01) Di Alloggi in disponib ai Comuni per assistenza alloggiativa

Anno	Residui iniziali	Incassi c/residui	% incassi/residui iniziali
2022	943.100,04	4.541,96	0,48
2021	377.574,15	5.028,24	1,33
2020	377.574,15	5.028,24	1,33
2019	377.574,15	5.028,24	1,33
2018	212.313,32	1.705,45	0,80
Totale	2.288.135,81	21.332,13	0,93

Media sui totali (MT) 0,93

Media dei rapporti annui (MR) 1,05

Importo residui al 31/12 (gestione competenza e residui)		1.130.648,10
Accantonamento media sui totali (99,07%)	100%	1.120.133,07
Accantonamento media dei rapporti annui (98,95%)	100%	1.118.776,29

Capitolo **11002500** (3.01.03.01) Per Indennità di occupazione ai sensi della LR 08/95

Anno	Residui iniziali	Incassi c/residui	% incassi/residui iniziali
2022	215.745,10	0,00	0,00
2021	215.745,10	0,00	0,00
2020	215.745,10	0,00	0,00
2019	215.745,10	0,00	0,00
2018	215.745,10	0,00	0,00
Totale	1.078.725,50	0,00	0,00

Media sui totali (MT) 0,00

Media dei rapporti annui (MR) 0,00

Importo residui al 31/12 (gestione competenza e residui)		215.745,10
Accantonamento media sui totali (100,00%)	100%	215.745,10
Accantonamento media dei rapporti annui (100,00%)	100%	215.745,10

Capitolo **11002501** (3.01.03.01) Per Indennità di occupazione ai sensi della LR 08/95

Anno	Residui iniziali	Incassi c/residui	% incassi/residui iniziali
2022	274.282,51	15.433,53	5,63
2021	125.160,07	21.365,16	17,07
2020	125.160,07	21.365,16	17,07
2019	125.160,07	21.365,16	17,07
2018	60.529,29	19.462,71	32,15
Totale	710.292,01	98.991,72	13,94

Media sui totali (MT) 13,94

Media dei rapporti annui (MR) 17,80

Importo residui al 31/12 (gestione competenza e residui)		340.644,59
Accantonamento media sui totali (86,06%)	100%	293.158,73
Accantonamento media dei rapporti annui (82,20%)	100%	280.009,85

Fondo crediti di dubbia esigibilità - rendiconto 2022

Capitolo **1000500** (3.01.03.02) ALLOGGI DI PROPR COSTRUITI CON CONTRIB -ENTRATE IMPIGNORAB.

Anno	Residui iniziali	Incassi c/residui	% incassi/residui iniziali
2022	36.716.598,95	0,00	0,00
2021	52.243.623,31	0,00	0,00
2020	52.243.623,31	0,00	0,00
2019	52.243.623,31	0,00	0,00
2018	54.704.323,42	0,00	0,00
Totale	248.151.792,30	0,00	0,00

Media sui totali (MT) 0,00

Media dei rapporti annui (MR) 0,00

Importo residui al 31/12 (gestione competenza e residui)		28.494.437,88
Accantonamento media sui totali (100,00%)	100%	28.494.437,88
Accantonamento media dei rapporti annui (100,00%)	100%	28.494.437,88

Capitolo **1000501** (3.01.03.02) ALLOGGI DI PROPR COSTRUITI CON CONTRIB -ENTRATE IMPIGNORAB.

Anno	Residui iniziali	Incassi c/residui	% incassi/residui iniziali
2022	42.072.520,45	2.457.785,04	5,84
2021	25.727.847,10	3.852.280,31	14,97
2020	25.727.847,10	3.852.280,31	14,97
2019	25.727.847,10	3.852.280,31	14,97
2018	19.964.733,91	3.379.357,08	16,93
Totale	139.220.795,66	17.393.983,05	12,49

Media sui totali (MT) 12,49

Media dei rapporti annui (MR) 13,54

Importo residui al 31/12 (gestione competenza e residui)		48.044.108,51
Accantonamento media sui totali (87,51%)	100%	42.043.399,36
Accantonamento media dei rapporti annui (86,46%)	100%	41.538.936,22

Capitolo **1000200** (3.01.03.02) LOCALI PROPRIETA' ADIBITI AD USO DIVERSO-ENTRATE IMPIGNORAB

Anno	Residui iniziali	Incassi c/residui	% incassi/residui iniziali
2022	3.699.840,40	0,00	0,00
2021	4.180.545,77	5.400,00	0,13
2020	4.180.545,77	5.400,00	0,13
2019	4.180.545,77	5.400,00	0,13
2018	4.253.743,90	71.824,24	1,69
Totale	20.495.221,61	88.024,24	0,43

Media sui totali (MT) 0,43

Media dei rapporti annui (MR) 0,42

Importo residui al 31/12 (gestione competenza e residui)		1.167.264,82
Accantonamento media sui totali (99,57%)	100%	1.162.245,58
Accantonamento media dei rapporti annui (99,58%)	100%	1.162.362,31

Capitolo **1000201** (3.01.03.02) LOCALI PROPRIETA' ADIBITI AD USO DIVERSO-ENTRATE IMPIGNORAB

Anno	Residui iniziali	Incassi c/residui	% incassi/residui iniziali
2022	3.131.293,66	113.355,18	3,62
2021	1.553.877,12	134.310,63	8,64
2020	1.553.877,12	134.310,63	8,64
2019	1.553.877,12	134.310,63	8,64
2018	876.477,48	97.781,32	11,16
Totale	8.669.402,50	614.068,39	7,08

Media sui totali (MT) 7,08

Media dei rapporti annui (MR) 8,14

Importo residui al 31/12 (gestione competenza e residui)		3.948.893,32
Accantonamento media sui totali (92,92%)	100%	3.669.311,67
Accantonamento media dei rapporti annui (91,86%)	100%	3.627.453,40

Fondo crediti di dubbia esigibilità - rendiconto 2022

Capitolo **10002500** (3.01.03.02) ALLOGGI E LOCALI PROPRIETA' DELLO STATO-ENTRATE IMPIGNORAB.

Anno	Residui iniziali	Incassi c/residui	% incassi/residui iniziali
2022	4.250.256,29	0,00	0,00
2021	5.300.634,63	0,00	0,00
2020	5.300.634,63	0,00	0,00
2019	5.300.634,63	0,00	0,00
2018	5.635.983,83	335.349,20	5,95
Totale	25.788.144,01	335.349,20	1,30

Media sui totali (MT) 1,30

Media dei rapporti annui (MR) 1,19

Importo residui al 31/12 (gestione competenza e residui)		9.132,98
Accantonamento media sui totali (98,70%)	100%	9.014,25
Accantonamento media dei rapporti annui (98,81%)	100%	9.024,30

Capitolo **10002501** (3.01.03.02) ALLOGGI E LOCALI PROPRIETA' DELLO STATO-ENTRATE IMPIGNORAB.

Anno	Residui iniziali	Incassi c/residui	% incassi/residui iniziali
2022	824.774,38	67.884,18	8,23
2021	1.303.243,87	75.715,10	5,81
2020	1.303.243,87	75.715,10	5,81
2019	1.303.243,87	75.715,10	5,81
2018	866.663,83	424,34	0,05
Totale	5.601.169,82	295.453,82	5,27

Media sui totali (MT) 5,27

Media dei rapporti annui (MR) 5,14

Importo residui al 31/12 (gestione competenza e residui)		756.890,20
Accantonamento media sui totali (94,73%)	100%	717.002,09
Accantonamento media dei rapporti annui (94,86%)	100%	717.986,04

Capitolo **11000501** (3.01.03.02) AFFITTI DELLE AREE

Anno	Residui iniziali	Incassi c/residui	% incassi/residui iniziali
2022	52.897,91	10.618,15	20,07
2021	52.336,56	7.159,59	13,68
2020	52.336,56	7.159,59	13,68
2019	52.336,56	7.159,59	13,68
2018	51.017,33	299,12	0,59
Totale	260.924,92	32.396,04	12,42

Media sui totali (MT) 12,42

Media dei rapporti annui (MR) 12,34

Importo residui al 31/12 (gestione competenza e residui)		42.327,06
Accantonamento media sui totali (87,58%)	100%	37.070,04
Accantonamento media dei rapporti annui (87,66%)	100%	37.103,90

Capitolo **11001501** (3.01.03.02) ALTRI PROVENTI

Anno	Residui iniziali	Incassi c/residui	% incassi/residui iniziali
2022	299.142,94	0,00	0,00
2021	5.482,85	2.774,88	50,61
2020	5.482,85	2.774,88	50,61
2019	5.482,85	2.774,88	50,61
2018	4.705,76	4.705,76	100,00
Totale	320.297,25	13.030,40	4,07

Media sui totali (MT) 4,07

Media dei rapporti annui (MR) 50,37

Importo residui al 31/12 (gestione competenza e residui)		299.142,94
Accantonamento media sui totali (95,93%)	100%	286.967,82
Accantonamento media dei rapporti annui (49,63%)	100%	148.464,64

Fondo crediti di dubbia esigibilità - rendiconto 2022

Capitolo **16001000** (3.03.02.02) INTERESSI DA CESSIONARI (CAP. U. 54002600)

Anno	Residui iniziali	Incassi c/residui	% incassi/residui iniziali
2022	9.881,89	0,00	0,00
2021	15.347,96	2.431,31	15,84
2020	15.347,96	2.431,31	15,84
2019	15.347,96	2.431,31	15,84
2018	19.083,49	3.735,53	19,57
Totale	75.009,26	11.029,46	14,70

Media sui totali (MT) 14,70

Media dei rapporti annui (MR) 13,42

Importo residui al 31/12 (gestione competenza e residui)		9.881,89
Accantonamento media sui totali (85,30%)	100%	8.429,25
Accantonamento media dei rapporti annui (86,58%)	100%	8.555,74

Capitolo **16001001** (3.03.02.02) INTERESSI DA CESSIONARI (CAP. U. 54002601)

Anno	Residui iniziali	Incassi c/residui	% incassi/residui iniziali
2022	63.986,02	14.109,51	22,05
2021	59.260,45	14.977,62	25,27
2020	59.260,45	14.977,62	25,27
2019	59.260,45	14.977,62	25,27
2018	39.313,54	499,93	1,27
Totale	281.080,91	59.542,30	21,18

Media sui totali (MT) 21,18

Media dei rapporti annui (MR) 19,83

Importo residui al 31/12 (gestione competenza e residui)		87.419,82
Accantonamento media sui totali (78,82%)	100%	68.904,30
Accantonamento media dei rapporti annui (80,17%)	100%	70.084,47

Capitolo **15001001** (3.03.03.02) INDENNITA' DI MORA SU CANONI - ENTRATE IMPIGNORABIL L.662/96

Anno	Residui iniziali	Incassi c/residui	% incassi/residui iniziali
2022	1.075,05	155,46	14,46
2021	771,13	12,43	1,61
2020	771,13	12,43	1,61
2019	771,13	12,43	1,61
2018	81,05	42,52	52,46
Totale	3.469,49	235,27	6,78

Media sui totali (MT) 6,78

Media dei rapporti annui (MR) 14,35

Importo residui al 31/12 (gestione competenza e residui)		918,38
Accantonamento media sui totali (93,22%)	100%	856,11
Accantonamento media dei rapporti annui (85,65%)	100%	786,59

Capitolo **15000501** (3.03.03.99) PER DILAZIONE DEBITI- ENTRATE IMPIGNORABILI L.662/96

Anno	Residui iniziali	Incassi c/residui	% incassi/residui iniziali
2022	481,95	0,00	0,00
2021	0,00	0,00	100,00
2020	0,00	0,00	100,00
2019	0,00	0,00	100,00
2018	664,16	664,16	100,00
Totale	1.146,11	664,16	57,95

Media sui totali (MT) 57,95

Media dei rapporti annui (MR) 50,00

Importo residui al 31/12 (gestione competenza e residui)		840,42
Accantonamento media sui totali (42,05%)	100%	353,40
Accantonamento media dei rapporti annui (50,00%)	100%	420,21

Fondo crediti di dubbia esigibilità - rendiconto 2022

Capitolo 41001001 (3.05.02.02) IVA

Anno	Residui iniziali	Incassi c/residui	% incassi/residui iniziali
2022	1.120,94	0,00	0,00
2021	7.048,23	3.776,94	53,59
2020	7.048,23	3.776,94	53,59
2019	7.048,23	3.776,94	53,59
2018	1.835,74	1.376,05	74,96
Totale	24.101,37	12.706,87	52,72

Media sui totali (MT) 52,72

Media dei rapporti annui (MR) 47,15

Importo residui al 31/12 (gestione competenza e residui)		1.104,24
Accantonamento media sui totali (47,28%)	100%	522,08
Accantonamento media dei rapporti annui (52,85%)	100%	583,59

Capitolo 8001000 (3.05.02.03) ILLUMINAZIONE (U.1.03.02.05.000_Utenze e canoni)

Anno	Residui iniziali	Incassi c/residui	% incassi/residui iniziali
2022	72.537,88	0,00	0,00
2021	72.812,19	249,57	0,34
2020	72.812,19	249,57	0,34
2019	72.812,19	249,57	0,34
2018	72.839,08	26,89	0,04
Totale	363.813,53	775,60	0,21

Media sui totali (MT) 0,21

Media dei rapporti annui (MR) 0,21

Importo residui al 31/12 (gestione competenza e residui)		72.537,88
Accantonamento media sui totali (99,79%)	100%	72.385,55
Accantonamento media dei rapporti annui (99,79%)	100%	72.385,55

Capitolo 8005000 (3.05.02.03) ASCENSORI (U.1.03.02.05.000_Utenze e canoni)

Anno	Residui iniziali	Incassi c/residui	% incassi/residui iniziali
2022	30.906,61	0,00	0,00
2021	31.063,54	156,63	0,50
2020	31.063,54	156,63	0,50
2019	31.063,54	156,63	0,50
2018	31.084,24	20,70	0,07
Totale	155.181,47	490,59	0,32

Media sui totali (MT) 0,32

Media dei rapporti annui (MR) 0,31

Importo residui al 31/12 (gestione competenza e residui)		30.906,61
Accantonamento media sui totali (99,68%)	100%	30.807,71
Accantonamento media dei rapporti annui (99,69%)	100%	30.810,80

Capitolo 8006500 (3.05.02.03) ALTRI SERVIZI I(U.1.03.02.05.000_Utenze e canoni)

Anno	Residui iniziali	Incassi c/residui	% incassi/residui iniziali
2022	11.767,28	0,00	0,00
2021	11.767,29	0,00	0,00
2020	11.767,29	0,00	0,00
2019	11.767,29	0,00	0,00
2018	12.275,78	508,49	4,14
Totale	59.344,93	508,49	0,86

Media sui totali (MT) 0,86

Media dei rapporti annui (MR) 0,83

Importo residui al 31/12 (gestione competenza e residui)		11.767,28
Accantonamento media sui totali (99,14%)	100%	11.666,08
Accantonamento media dei rapporti annui (99,17%)	100%	11.669,61

Fondo crediti di dubbia esigibilità - rendiconto 2022

Capitolo **8006501** (3.05.02.03) ALTRI SERVIZI I(U.1.03.02.05.000_Utenze e canoni)

Anno	Residui iniziali	Incassi c/residui	% incassi/residui iniziali
2022	4.908,39	0,00	0,00
2021	4.908,39	0,00	0,00
2020	4.908,39	0,00	0,00
2019	4.908,39	0,00	0,00
2018	4.908,39	0,00	0,00
Totale	24.541,95	0,00	0,00

Media sui totali (MT) 0,00

Media dei rapporti annui (MR) 0,00

Importo residui al 31/12 (gestione competenza e residui)		4.908,39
Accantonamento media sui totali (100,00%)	100%	4.908,39
Accantonamento media dei rapporti annui (100,00%)	100%	4.908,39

Capitolo **18000500** (3.05.02.03) RECUPERO SPESE ISTRUTTORIA PRATICHE DIVERSE

Anno	Residui iniziali	Incassi c/residui	% incassi/residui iniziali
2022	4.521,68	0,00	0,00
2021	4.521,68	0,00	0,00
2020	4.521,68	0,00	0,00
2019	4.521,68	0,00	0,00
2018	4.880,22	358,54	7,35
Totale	22.966,94	358,54	1,56

Media sui totali (MT) 1,56

Media dei rapporti annui (MR) 1,47

Importo residui al 31/12 (gestione competenza e residui)		2.560,29
Accantonamento media sui totali (98,44%)	100%	2.520,35
Accantonamento media dei rapporti annui (98,53%)	100%	2.522,65

Capitolo **18000501** (3.05.02.03) RECUPERO SPESE ISTRUTTORIA PRATICHE DIVERSE

Anno	Residui iniziali	Incassi c/residui	% incassi/residui iniziali
2022	25.916,94	600,00	2,32
2021	19.013,28	1.902,78	10,01
2020	19.013,28	1.902,78	10,01
2019	19.013,28	1.902,78	10,01
2018	19.848,91	809,84	4,08
Totale	102.805,69	7.118,18	6,92

Media sui totali (MT) 6,92

Media dei rapporti annui (MR) 7,29

Importo residui al 31/12 (gestione competenza e residui)		25.916,94
Accantonamento media sui totali (93,08%)	100%	24.123,49
Accantonamento media dei rapporti annui (92,71%)	100%	24.027,60

Capitolo **18002501** (3.05.02.03) RIMBORSI PER BOLLETTAZIONE E RISCOSSIONE CANONI

Anno	Residui iniziali	Incassi c/residui	% incassi/residui iniziali
2022	51.202,64	0,00	0,00
2021	0,00	0,00	100,00
2020	0,00	0,00	100,00
2019	0,00	0,00	100,00
2018	47.665,03	0,00	0,00
Totale	98.867,67	0,00	0,00

Media sui totali (MT) 0,00

Media dei rapporti annui (MR) 0,00

Importo residui al 31/12 (gestione competenza e residui)		196.584,30
Accantonamento media sui totali (100,00%)	100%	196.584,30
Accantonamento media dei rapporti annui (100,00%)	100%	196.584,30

Fondo crediti di dubbia esigibilità - rendiconto 2022

Capitolo 18003000 (3.05.02.03) RIMBORSI PER STIPULAZIONE CONTRATTI

Anno	Residui iniziali	Incassi c/residui	% incassi/residui iniziali
2022	5.985,54	0,00	0,00
2021	5.985,54	0,00	0,00
2020	5.985,54	0,00	0,00
2019	5.985,54	0,00	0,00
2018	479.050,05	2.261,41	0,47
Totale	502.992,21	2.261,41	0,45

Media sui totali (MT) 0,45

Media dei rapporti annui (MR) 0,09

Importo residui al 31/12 (gestione competenza e residui)		5.985,54
Accantonamento media sui totali (99,55%)	100%	5.958,61
Accantonamento media dei rapporti annui (99,91%)	100%	5.980,15

Capitolo 18003001 (3.05.02.03) RIMBORSI PER STIPULAZIONE CONTRATTI

Anno	Residui iniziali	Incassi c/residui	% incassi/residui iniziali
2022	57.346,70	2.653,72	4,63
2021	57.856,67	1.901,02	3,29
2020	57.856,67	1.901,02	3,29
2019	57.856,67	1.901,02	3,29
2018	45.384,90	0,00	0,00
Totale	276.301,61	8.356,78	3,02

Media sui totali (MT) 3,02

Media dei rapporti annui (MR) 2,90

Importo residui al 31/12 (gestione competenza e residui)		64.540,07
Accantonamento media sui totali (96,98%)	100%	62.590,96
Accantonamento media dei rapporti annui (97,10%)	100%	62.668,41

Capitolo 18004500 (3.05.02.03) RIMBORSI PER ESECUZIONE LAVORI DI MIGLIORIE E DANNI

Anno	Residui iniziali	Incassi c/residui	% incassi/residui iniziali
2022	182.072,95	0,00	0,00
2021	184.535,62	849,00	0,46
2020	184.535,62	849,00	0,46
2019	184.535,62	849,00	0,46
2018	186.556,62	2.021,00	1,08
Totale	922.236,43	4.568,00	0,50

Media sui totali (MT) 0,50

Media dei rapporti annui (MR) 0,49

Importo residui al 31/12 (gestione competenza e residui)		3.895,16
Accantonamento media sui totali (99,50%)	100%	3.875,68
Accantonamento media dei rapporti annui (99,51%)	100%	3.876,07

Capitolo 18004501 (3.05.02.03) RIMBORSI PER ESECUZIONE LAVORI DI MIGLIORIE E DANNI

Anno	Residui iniziali	Incassi c/residui	% incassi/residui iniziali
2022	59.822,80	0,00	0,00
2021	59.822,80	0,00	0,00
2020	59.822,80	0,00	0,00
2019	59.822,80	0,00	0,00
2018	44.822,80	0,00	0,00
Totale	284.114,00	0,00	0,00

Media sui totali (MT) 0,00

Media dei rapporti annui (MR) 0,00

Importo residui al 31/12 (gestione competenza e residui)		59.822,80
Accantonamento media sui totali (100,00%)	100%	59.822,80
Accantonamento media dei rapporti annui (100,00%)	100%	59.822,80

Fondo crediti di dubbia esigibilità - rendiconto 2022

Capitolo 18005000 (3.05.02.03) RECUPERO, RIMBORSI E RESTITUZIONI DI SOMME DA FAMIGLIE

Anno	Residui iniziali	Incassi c/residui	% incassi/residui iniziali
2022	8.134,19	0,00	0,00
2021	8.134,19	0,00	0,00
2020	8.134,19	0,00	0,00
2019	8.134,19	0,00	0,00
2018	68.727,42	0,00	0,00
Totale	101.264,18	0,00	0,00

Media sui totali (MT) 0,00

Media dei rapporti annui (MR) 0,00

Importo residui al 31/12 (gestione competenza e residui)		8.134,19
Accantonamento media sui totali (100,00%)	100%	8.134,19
Accantonamento media dei rapporti annui (100,00%)	100%	8.134,19

Capitolo 18005001 (3.05.02.03) RECUPERO, RIMBORSI E RESTITUZIONI DI SOMME DA FAMIGLIE

Anno	Residui iniziali	Incassi c/residui	% incassi/residui iniziali
2022	64.517,74	35.042,96	54,32
2021	13.460,62	3.985,84	29,61
2020	13.460,62	3.985,84	29,61
2019	13.460,62	3.985,84	29,61
2018	13.462,74	1,06	0,01
Totale	118.362,34	47.001,54	39,71

Media sui totali (MT) 39,71

Media dei rapporti annui (MR) 28,63

Importo residui al 31/12 (gestione competenza e residui)		89.351,70
Accantonamento media sui totali (60,29%)	100%	53.870,14
Accantonamento media dei rapporti annui (71,37%)	100%	63.770,31

Capitolo 18005002 (3.05.02.03) RECUPERO, RIMBORSI E RESTITUZIONI DI SOMME DA IMPRESE

Anno	Residui iniziali	Incassi c/residui	% incassi/residui iniziali
2022	9.488,32	0,00	0,00
2021	147.890,05	0,00	0,00
2020	147.890,05	0,00	0,00
2019	147.890,05	0,00	0,00
2018	19.724,41	0,00	0,00
Totale	472.882,88	0,00	0,00

Media sui totali (MT) 0,00

Media dei rapporti annui (MR) 0,00

Importo residui al 31/12 (gestione competenza e residui)		9.488,32
Accantonamento media sui totali (100,00%)	100%	9.488,32
Accantonamento media dei rapporti annui (100,00%)	100%	9.488,32

Capitolo 9000500 (3.05.99.99) COMPENSI PER INTERVENTI COSTRUTTIVI

Anno	Residui iniziali	Incassi c/residui	% incassi/residui iniziali
2022	96.555,23	0,00	0,00
2021	116.956,77	0,00	0,00
2020	116.956,77	0,00	0,00
2019	116.956,77	0,00	0,00
2018	135.005,08	18.048,31	13,37
Totale	582.430,62	18.048,31	3,10

Media sui totali (MT) 3,10

Media dei rapporti annui (MR) 2,67

Importo residui al 31/12 (gestione competenza e residui)		96.555,23
Accantonamento media sui totali (96,90%)	100%	93.562,02
Accantonamento media dei rapporti annui (97,33%)	100%	93.977,21

Fondo crediti di dubbia esigibilità - rendiconto 2022

Capitolo 18003500 (3.05.99.99) RIMBORSI PER PROCEDIMENTI LEGALI

Anno	Residui iniziali	Incassi c/residui	% incassi/residui iniziali
2022	16.603,26	0,00	0,00
2021	137.489,60	2.171,72	1,58
2020	137.489,60	2.171,72	1,58
2019	137.489,60	2.171,72	1,58
2018	0,00	0,00	100,00
Totale	429.072,06	6.515,16	1,52

Media sui totali (MT) 1,52

Media dei rapporti annui (MR) 1,18

Importo residui al 31/12 (gestione competenza e residui)		16.603,26
Accantonamento media sui totali (98,48%)	100%	16.350,89
Accantonamento media dei rapporti annui (98,82%)	100%	16.407,34

Capitolo 18003501 (3.05.99.99) RIMBORSI PER PROCEDIMENTI LEGALI

Anno	Residui iniziali	Incassi c/residui	% incassi/residui iniziali
2022	13.286,47	791,67	5,96
2021	8.795,97	60,58	0,69
2020	8.795,97	60,58	0,69
2019	8.795,97	60,58	0,69
2018	0,00	0,00	100,00
Totale	39.674,38	973,41	2,45

Media sui totali (MT) 2,45

Media dei rapporti annui (MR) 2,01

Importo residui al 31/12 (gestione competenza e residui)		23.591,31
Accantonamento media sui totali (97,55%)	100%	23.013,32
Accantonamento media dei rapporti annui (97,99%)	100%	23.117,12

Totale titolo 3

Anno	Residui iniziali	Incassi c/residui	% incassi/residui iniziali
2022	93.527.159,85	2.722.971,36	2,91
2021	92.304.122,75	4.138.377,60	4,48
2020	92.304.122,75	4.138.377,60	4,48
2019	92.304.122,75	4.138.377,60	4,48
2018	88.363.751,55	3.941.647,03	4,46
Totale	458.803.279,65	19.079.751,19	4,16

Importo residui al 31/12 (gestione competenza e residui)		85.527.136,27
Accantonamento media sui totali	100%	79.060.375,55
Accantonamento media dei rapporti annui	100%	78.374.275,01

Fondo crediti di dubbia esigibilità - rendiconto 2022
Totale complessivo

Anno	Residui iniziali	Incassi c/residui	% incassi/residui iniziali
2022	93.527.159,85	2.722.971,36	2,91
2021	92.304.122,75	4.138.377,60	4,48
2020	92.304.122,75	4.138.377,60	4,48
2019	92.304.122,75	4.138.377,60	4,48
2018	88.363.751,55	3.941.647,03	4,46
Totale	458.803.279,65	19.079.751,19	4,16

Importo residui al 31/12 (gestione competenza e residui)		85.527.136,27
Accantonamento media sui totali	100	79.060.375,55
Accantonamento media dei rapporti annui	100	78.374.275,01

Fondo crediti di dubbia esigibilità - rendiconto 2022

Classificazione	Capitolo	Descrizione	%	Totale accertamenti residui	Accantonamento minimo	Importo accantonato
2		Trasferimenti correnti				
2.01		Trasferimenti correnti				
2.01.01.01	1000501	IN C/INTERESSI	0,00	0,00	0,00	0,00
		Modalità di calcolo: Media semplice sui totali				
2.01.01.01	1001001	PER INTERVENTI MANUTENTIVI ALLOGGI DI PROPRIETA'	0,00	0,00	0,00	0,00
		Modalità di calcolo: Media semplice sui totali				
2.01.01.01	1001501	PER ALTRE ATTIVITA' ISTITUZIONALI	0,00	0,00	0,00	0,00
		Modalità di calcolo: Media semplice sui totali				
2.01.01.01	1002001	PER UTILIZZO RIENTRI DELLA GS PER MANUTENZIONE	0,00	0,00	0,00	0,00
		Modalità di calcolo: Media semplice sui totali				
2.01.01.02	2000501	IN C/INTERESSI	0,00	0,00	0,00	0,00
		Modalità di calcolo: Media semplice sui totali				
2.01.01.02	2001001	PER INTERVENTI MANUTENTIVI ALLOGGI DI PROPRIETA'	0,00	0,00	0,00	0,00
		Modalità di calcolo: Media semplice sui totali				
2.01.01.02	2001501	PER ALTRE ATTIVITA' ISTITUZIONALI	0,00	0,00	0,00	0,00
		Modalità di calcolo: Media semplice sui totali				
2.01.01.02	2002000	X IL TRASFERIM. DEL PERSONALE-LEGGI:285/77-138/84-13/80	0,00	0,00	0,00	0,00
		Modalità di calcolo: Media semplice sui totali				
2.01.01.02	2002001	X IL TRASFERIM. DEL PERSONALE-LEGGI:285/77-138/84-13/80	100,00	0,00	0,00	0,00
		Modalità di calcolo: Media semplice sui totali				
2.01.01.02	3000501	IN C/INTERESSI	0,00	0,00	0,00	0,00
		Modalità di calcolo: Media semplice sui totali				
2.01.01.02	3001001	PER INTERVENTI MANUTENTIVI ALLOGGI PROPRIETA'	0,00	0,00	0,00	0,00
		Modalità di calcolo: Media semplice sui totali				
2.01.01.02	3001501	PER ALTRE ATTIVITA' ISTITUZIONALI	0,00	0,00	0,00	0,00
		Modalità di calcolo: Media semplice sui totali				
2.01.01.02	4000501	IN C/INTERESSI	0,00	0,00	0,00	0,00
		Modalità di calcolo: Media semplice sui totali				
2.01.01.02	4001001	PER INTERVENTI MANUTENTIVI ALLOGGI DI PROPRIETA'	0,00	0,00	0,00	0,00
		Modalità di calcolo: Media semplice sui totali				
2.01.01.02	4001501	PER ALTRE ATTIVITA' ISTITUZIONALI	0,00	0,00	0,00	0,00
		Modalità di calcolo: Media semplice sui totali				
		Totale Tipologia 2.01		0,00	0,00	0,00
		Totale Titolo 2		0,00	0,00	0,00
3		Entrate extratributarie				
3.01		Vendita di beni e servizi e proventi derivanti dalla gestione dei beni				
3.01.01.01	5000001	RICAVI DALLA VENDITA DI MATERIALI E SCORTE	0,00	0,00	0,00	0,00
		Modalità di calcolo: Media semplice sui totali				
3.01.02.01	6003002	COMPENSI PER DIRITTI DI ROGITO	0,00	0,00	0,00	0,00
		Modalità di calcolo: Media semplice sui totali				
3.01.03.01	6000500	QUOTE AMM.NE ALLOGGI DI PROPRIETA' CONCESSI IN P.V.	99,32	21.196,81	21.052,67	21.052,67
		Modalità di calcolo: Media semplice sui totali				
3.01.03.01	6000501	QUOTE AMM.NE ALLOGGI DI PROPRIETA' CONCESSI IN P.V.	100,00	28.236,47	28.236,47	28.236,47
		Modalità di calcolo: Media semplice sui totali				
3.01.03.01	6001001	QUOTE AMM.NE ALLOGGI CEDUTI IN PROPRIETA'	97,07	43.706,29	42.425,70	42.425,70
		Modalità di calcolo: Media semplice sui totali				
3.01.03.01	6001501	QUOTE AMMINISTRAZIONE LOCALI IN PROPRIETA'	100,00	26,03	26,03	26,03
		Modalità di calcolo: Media semplice sui totali				
3.01.03.01	6002001	QUOTE AMM.NE ALLOGGI GESTITI PER CONTO TERZI	0,00	0,00	0,00	0,00
		Modalità di calcolo: Media semplice sui totali				
3.01.03.01	6002501	COMPENSI PER GESTIONE CONDOMINIALI	0,00	0,00	0,00	0,00
		Modalità di calcolo: Media semplice sui totali				

Classificazione	Capitolo	Descrizione	%	Totale accertamenti residui	Accantonamento minimo	Importo accantonato
3.01.03.01	6003001	CORRISPETTIVI PER GESTIONE RIENTRI GS	0,00	0,00	0,00	0,00
		Modalità di calcolo: Media semplice sui totali				
3.01.03.01	7000501	QUOTE MANUT.NE ALLOGGI DI PROPRIETA' CONCESSI IN P.V.	0,00	0,00	0,00	0,00
		Modalità di calcolo: Media semplice sui totali				
3.01.03.01	7001001	QUOTE MANUT. ALLOGGI CEDUTI IN PROPRIETA'	0,00	0,00	0,00	0,00
		Modalità di calcolo: Media semplice sui totali				
3.01.03.01	7001501	QUOTE MANUTENZIONE LOCALI CEDUTI IN PROPRIETA'	0,00	0,00	0,00	0,00
		Modalità di calcolo: Media semplice sui totali				
3.01.03.01	7002001	QUOTE MANUT.NE ALLOGGI GESTITI PER C/TERZI	0,00	0,00	0,00	0,00
		Modalità di calcolo: Media semplice sui totali				
3.01.03.01	7002501	CORRISPETTIVI PER ESECUZIONE OPERE DI MANUTENZIONE	0,00	0,00	0,00	0,00
		Modalità di calcolo: Media semplice sui totali				
3.01.03.01	7003001	COMPENSI TECNICI PER MANUT.NE STABILI C/TERZI	0,00	0,00	0,00	0,00
		Modalità di calcolo: Media semplice sui totali				
3.01.03.01	11001001	GESTIONE AGRICOLA DELLE AREE	0,00	0,00	0,00	0,00
		Modalità di calcolo: Media semplice sui totali				
3.01.03.01	11002000	Di Alloggi in disponib ai Comuni per assistenza alloggiativa	100,00	161.421,15	161.421,15	161.421,15
		Modalità di calcolo: Media semplice sui totali				
3.01.03.01	11002001	Di Alloggi in disponib ai Comuni per assistenza alloggiativa	98,95	1.130.648,10	1.118.776,29	1.118.776,29
		Modalità di calcolo: Media semplice singoli anni				
3.01.03.01	11002500	Per Indennità di occupazione ai sensi della LR 08/95	100,00	215.745,10	215.745,10	215.745,10
		Modalità di calcolo: Media semplice sui totali				
3.01.03.01	11002501	Per Indennità di occupazione ai sensi della LR 08/95	82,20	340.644,59	280.009,85	280.009,85
		Modalità di calcolo: Media semplice singoli anni				
3.01.03.02	10000500	ALLOGGI DI PROPR COSTRUITI CON CONTRIB -ENTRATE IMPIGNORAB.	100,00	28.494.437,88	28.494.437,88	28.494.437,88
		Modalità di calcolo: Media semplice sui totali				
3.01.03.02	10000501	ALLOGGI DI PROPR COSTRUITI CON CONTRIB -ENTRATE IMPIGNORAB.	86,46	48.044.108,51	41.538.936,22	41.538.936,22
		Modalità di calcolo: Media semplice singoli anni				
3.01.03.02	10001001	CREDITI DA UTENZA PER IL RICONOSCIMEN DI DEBITI-ENTRATE IMP	0,00	0,00	0,00	0,00
		Modalità di calcolo: Media semplice sui totali				
3.01.03.02	10001501	CREDITI DA UTENZA PER IL RICONOSCIMEN DI DEBITI-ENTRATE IMP	0,00	0,00	0,00	0,00
		Modalità di calcolo: Media semplice sui totali				
3.01.03.02	10002000	LOCALI PROPRIETA' ADIBITI AD USO DIVERSO-ENTRATE IMPIGNORAB	99,57	1.167.264,82	1.162.245,58	1.162.245,58
		Modalità di calcolo: Media semplice sui totali				
3.01.03.02	10002001	LOCALI PROPRIETA' ADIBITI AD USO DIVERSO-ENTRATE IMPIGNORAB	91,86	3.948.893,32	3.627.453,40	3.627.453,40
		Modalità di calcolo: Media semplice singoli anni				
3.01.03.02	10002500	ALLOGGI E LOCALI PROPRIETA' DELLO STATO-ENTRATE IMPIGNORAB.	98,70	9.132,98	9.014,25	9.014,25
		Modalità di calcolo: Media semplice sui totali				
3.01.03.02	10002501	ALLOGGI E LOCALI PROPRIETA' DELLO STATO-ENTRATE IMPIGNORAB.	94,86	756.890,20	717.986,04	717.986,04
		Modalità di calcolo: Media semplice singoli anni				
3.01.03.02	11000501	AFFITTI DELLE AREE	87,58	42.327,06	37.070,04	37.070,04
		Modalità di calcolo: Media semplice sui totali				
3.01.03.02	11001501	ALTRI PROVENTI	49,63	299.142,94	148.464,64	148.464,64
		Modalità di calcolo: Media semplice singoli anni				
		Totale Tipologia 3.01		84.703.822,25	77.603.301,31	77.603.301,31
3.02		Proventi derivanti dall'attività di controllo e repressione delle irregolarità e degli illeciti				
3.02.02.01	6003501	PROVENTI PER SANZIONI AMMINISTRATIVE A CARICO UTENTI	0,00	0,00	0,00	0,00
		Modalità di calcolo: Media semplice sui totali				
		Totale Tipologia 3.02		0,00	0,00	0,00
3.03		Interessi attivi				
3.03.02.02	16001000	INTERESSI DA CESSIONARI (CAP. U. 54002600)	85,30	9.881,89	8.429,25	8.429,25
		Modalità di calcolo: Media semplice sui totali				
3.03.02.02	16001001	INTERESSI DA CESSIONARI (CAP. U. 54002601)	80,17	87.419,82	70.084,47	70.084,47
		Modalità di calcolo: Media semplice singoli anni				

Classificazione	Capitolo	Descrizione	%	Totale accertamenti residui	Accantonamento minimo	Importo accantonato
3.03.02.02	17000501	SU MUTUI DA EROGARE	0,00	0,00	0,00	0,00
		Modalità di calcolo: Media semplice sui totali				
3.03.03.02	15001000	INDENNITA' DI MORA SU CANONI - ENTRATE IMPIGNORABIL L.662/96	0,00	0,00	0,00	0,00
		Modalità di calcolo: Media semplice sui totali				
3.03.03.02	15001001	INDENNITA' DI MORA SU CANONI - ENTRATE IMPIGNORABIL L.662/96	93,22	918,38	856,11	856,11
		Modalità di calcolo: Media semplice sui totali				
3.03.03.03	14001501	PRESSO TESORERIA PROVINCIALE	0,00	0,00	0,00	0,00
		Modalità di calcolo: Media semplice sui totali				
3.03.03.04	14000501	PRESSO BANCHE	0,00	0,00	0,00	0,00
		Modalità di calcolo: Media semplice sui totali				
3.03.03.04	14001001	PRESSO AMMINISTRAZIONE POSTALE	0,00	0,00	0,00	0,00
		Modalità di calcolo: Media semplice sui totali				
3.03.03.99	15000500	PER DILAZIONE DEBITI- ENTRATE IMPIGNORABILI L.662/96	100,00	0,00	0,00	0,00
		Modalità di calcolo: Media semplice sui totali				
3.03.03.99	15000501	PER DILAZIONE DEBITI- ENTRATE IMPIGNORABILI L.662/96	42,05	840,42	353,40	353,40
		Modalità di calcolo: Media semplice sui totali				
3.03.03.99	15001501	PER RIVALUTAZIONE MONETARIA- ENTRATE IMPIGNORAB.L.662/96-	0,00	0,00	0,00	0,00
		Modalità di calcolo: Media semplice sui totali				
3.03.03.99	16000501	DI ALLOGGI CONCESSI IN P.V. - ENTRATE IMPIGNORAB. L.662/96	0,00	0,00	0,00	0,00
		Modalità di calcolo: Media semplice sui totali				
3.03.03.99	17001001	SU CREDITI DIVERSI	0,00	0,00	0,00	0,00
		Modalità di calcolo: Media semplice sui totali				
		Totale Tipologia 3.03		99.060,51	79.723,23	79.723,23
3.05		Rimborsi e altre entrate correnti				
3.05.01.01	18001501	RIMBORSI DA ASSICURAZIONI PER DANNI AI FABBRICATI	0,00	0,00	0,00	0,00
		Modalità di calcolo: Media semplice sui totali				
3.05.01.99	18002002	RIMBORSI DA ASSICURAZIONI PER INFORTUNI AI DIPENDENTI	0,00	0,00	0,00	0,00
		Modalità di calcolo: Media semplice sui totali				
3.05.02.01	18000503	RIMBORSI E RESTITUZIONI DI SOMME DA AMMINISTRAZIONI PUBBLICHE	0,00	0,00	0,00	0,00
		Modalità di calcolo: Media semplice sui totali				
3.05.02.02	20000500	ENTRATE EVENTUALI - RIMBORSO IVA PRO-RATA DETRAIBILE	0,00	0,00	0,00	0,00
		Modalità di calcolo: Media semplice sui totali				
3.05.02.02	20000501	ENTRATE EVENTUALI - RIMBORSO IVA PRO-RATA DETRAIBILE	0,00	0,00	0,00	0,00
		Modalità di calcolo: Media semplice sui totali				
3.05.02.02	41000501	IRES	0,00	0,00	0,00	0,00
		Modalità di calcolo: Media semplice sui totali				
3.05.02.02	41001001	IVA	47,28	1.104,24	522,08	522,08
		Modalità di calcolo: Media semplice sui totali				
3.05.02.02	41001501	IVA A NUOVO	0,00	0,00	0,00	0,00
		Modalità di calcolo: Media semplice sui totali				
3.05.02.02	41002001	ILOR - IRAP	0,00	0,00	0,00	0,00
		Modalità di calcolo: Media semplice sui totali				
3.05.02.03	8000501	ACQUA (U.1.03.02.05.000_Utenze e canoni)	0,00	0,00	0,00	0,00
		Modalità di calcolo: Media semplice sui totali				
3.05.02.03	8001000	ILLUMINAZIONE (U.1.03.02.05.000_Utenze e canoni)	99,79	72.537,88	72.385,55	72.385,55
		Modalità di calcolo: Media semplice sui totali				
3.05.02.03	8001001	ILLUMINAZIONE (U.1.03.02.05.000_Utenze e canoni)	0,00	0,00	0,00	0,00
		Modalità di calcolo: Media semplice sui totali				
3.05.02.03	8001501	ASPORTO IMMONDIZIE (U.1.03.02.05.000_Utenze e canoni)	0,00	0,00	0,00	0,00
		Modalità di calcolo: Media semplice sui totali				
3.05.02.03	8002001	PULIZIA PARTI COMUNI (U.1.03.02.05.000_Utenze e canoni)	0,00	0,00	0,00	0,00
		Modalità di calcolo: Media semplice sui totali				
3.05.02.03	8002501	PULIZIA SPAZI VERDI (U.1.03.02.05.000_Utenze e canoni)	0,00	0,00	0,00	0,00
		Modalità di calcolo: Media semplice sui totali				

Classificazione	Capitolo	Descrizione	%	Totale accertamenti residui	Accantonamento minimo	Importo accantonato
3.05.02.03	8003001	CUSTODIA (U.1.03.02.05.000_Utenze e canoni)	0,00	0,00	0,00	0,00
		Modalità di calcolo: Media semplice sui totali				
3.05.02.03	8003501	SORVEGLIANZA (U.1.03.02.05.000_Utenze e canoni)	0,00	0,00	0,00	0,00
		Modalità di calcolo: Media semplice sui totali				
3.05.02.03	8004001	RISCALDAMENTO (U.1.03.02.05.000_Utenze e canoni)	0,00	0,00	0,00	0,00
		Modalità di calcolo: Media semplice sui totali				
3.05.02.03	8004501	ACQUA CALDA CENTRALIZZATA (U.1.03.02.05.000_Utenze e canoni)	0,00	0,00	0,00	0,00
		Modalità di calcolo: Media semplice sui totali				
3.05.02.03	8005000	ASCENSORI (U.1.03.02.05.000_Utenze e canoni)	99,68	30.906,61	30.807,71	30.807,71
		Modalità di calcolo: Media semplice sui totali				
3.05.02.03	8005001	ASCENSORI (U.1.03.02.05.000_Utenze e canoni)	0,00	0,00	0,00	0,00
		Modalità di calcolo: Media semplice sui totali				
3.05.02.03	8005501	AUTOCLAVE (U.1.03.02.05.000_Utenze e canoni)	0,00	0,00	0,00	0,00
		Modalità di calcolo: Media semplice sui totali				
3.05.02.03	8006001	SERVIZI A RIMBORSO ALLOGGI IN CONDOMINIO (U.1.03.02.05.000_Utenze e canoni)	0,00	0,00	0,00	0,00
		Modalità di calcolo: Media semplice sui totali				
3.05.02.03	8006500	ALTRI SERVIZI (U.1.03.02.05.000_Utenze e canoni)	99,14	11.767,28	11.666,08	11.666,08
		Modalità di calcolo: Media semplice sui totali				
3.05.02.03	8006501	ALTRI SERVIZI (U.1.03.02.05.000_Utenze e canoni)	100,00	4.908,39	4.908,39	4.908,39
		Modalità di calcolo: Media semplice sui totali				
3.05.02.03	18000500	RECUPERO SPESE ISTRUTTORIA PRATICHE DIVERSE	98,44	2.560,29	2.520,35	2.520,35
		Modalità di calcolo: Media semplice sui totali				
3.05.02.03	18000501	RECUPERO SPESE ISTRUTTORIA PRATICHE DIVERSE	92,71	25.916,94	24.027,60	24.027,60
		Modalità di calcolo: Media semplice singoli anni				
3.05.02.03	18002501	RIMBORSI PER BOLLETTAZIONE E RISCOSSIONE CANONI	100,00	196.584,30	196.584,30	196.584,30
		Modalità di calcolo: Media semplice sui totali				
3.05.02.03	18003000	RIMBORSI PER STIPULAZIONE CONTRATTI	99,55	5.985,54	5.958,61	5.958,61
		Modalità di calcolo: Media semplice sui totali				
3.05.02.03	18003001	RIMBORSI PER STIPULAZIONE CONTRATTI	96,98	64.540,07	62.590,96	62.590,96
		Modalità di calcolo: Media semplice sui totali				
3.05.02.03	18004000	RIMBORSI PER FUNZIONAMENTO COMMISSIONE ALLOGGI	0,00	0,00	0,00	0,00
		Modalità di calcolo: Media semplice sui totali				
3.05.02.03	18004001	RIMBORSI PER FUNZIONAMENTO COMMISSIONE ALLOGGI	0,00	0,00	0,00	0,00
		Modalità di calcolo: Media semplice sui totali				
3.05.02.03	18004500	RIMBORSI PER ESECUZIONE LAVORI DI MIGLIORIE E DANNI	99,50	3.895,16	3.875,68	3.875,68
		Modalità di calcolo: Media semplice sui totali				
3.05.02.03	18004501	RIMBORSI PER ESECUZIONE LAVORI DI MIGLIORIE E DANNI	100,00	59.822,80	59.822,80	59.822,80
		Modalità di calcolo: Media semplice sui totali				
3.05.02.03	18005000	RECUPERO, RIMBORSI E RESTITUZIONI DI SOMME DA FAMIGLIE	100,00	8.134,19	8.134,19	8.134,19
		Modalità di calcolo: Media semplice sui totali				
3.05.02.03	18005001	RECUPERO, RIMBORSI E RESTITUZIONI DI SOMME DA FAMIGLIE	60,29	89.351,70	53.870,14	53.870,14
		Modalità di calcolo: Media semplice sui totali				
3.05.02.03	18005002	RECUPERO, RIMBORSI E RESTITUZIONI DI SOMME DA IMPRESE	100,00	9.488,32	9.488,32	9.488,32
		Modalità di calcolo: Media semplice sui totali				
3.05.02.03	18005500	RECUPERO SPESE PERSONALE DIPENDENTE	0,00	0,00	0,00	0,00
		Modalità di calcolo: Media semplice sui totali				
3.05.02.03	18005501	RECUPERO SPESE PERSONALE DIPENDENTE	0,00	0,00	0,00	0,00
		Modalità di calcolo: Media semplice sui totali				
3.05.02.03	19000501	INTERESSI AMMO.TO MUTUI SU ALLOGGI E LOCALI CON CONTRIBUTO (U.1.04.01.02.000_Trasferimenti correnti a Amministrazioni Locali)	0,00	0,00	0,00	0,00
		Modalità di calcolo: Media semplice sui totali				
3.05.02.03	19001001	INTERESSI AMM.TO MUTUI SU SERVIZI RESIDENZIALI CON CONTRIBUTI (U.1.04.01.02.000_Trasferimenti correnti a Amministrazioni Locali)	0,00	0,00	0,00	0,00
		Modalità di calcolo: Media semplice sui totali				
3.05.02.03	19001501	INVIM SU ALLOGGI CEDUTI (U.1.04.01.02.000_Trasferimenti correnti a Amministrazioni Locali)	0,00	0,00	0,00	0,00
		Modalità di calcolo: Media semplice sui totali				

Classificazione	Capitolo	Descrizione	%	Totale accertamenti residui	Accantonamento minimo	Importo accantonato
3.05.02.03	21000501	AMM.TO MUTUI SU ALLOGGI E LOCALI CON CONTRIBUTO (U.1.04.01.02.000_Trasferimenti correnti a Amministrazioni Locali)	0,00	0,00	0,00	0,00
		Modalità di calcolo: Media semplice sui totali				
3.05.02.03	21001001	AMM.TO MUTUI SU SERVIZI RESIDENZIALI CON CONTRIBUTO (U.1.04.01.02.000_Trasferimenti correnti a Amministrazioni Locali)	0,00	0,00	0,00	0,00
		Modalità di calcolo: Media semplice sui totali				
3.05.99.02	9000502	COMPENSI PER INTERVENTI COSTRUTTIVI RELATIVI A FONDI INCENTIVANTI IL PERSONALE (LEGGE MERLONI)	0,00	0,00	0,00	0,00
		Modalità di calcolo: Media semplice sui totali				
3.05.99.02	9001002	COMPENSI PER INTERVENTI DI RISANAMENTO E RISTRUTTURAZIONE RELATIVI A FONDI INCENTIVANTI IL PERSONALE (LEGGE MERLONI)	0,00	0,00	0,00	0,00
		Modalità di calcolo: Media semplice sui totali				
3.05.99.02	9001502	COMPENSI SERVIZI RESIDENZIALI RELATIVI A FONDI INCENTIVANTI IL PERSONALE (LEGGE MERLONI)	0,00	0,00	0,00	0,00
		Modalità di calcolo: Media semplice sui totali				
3.05.99.02	9002002	COMPENSI PER INTERVENTI DI MANUTENZ. STRAORDINARIA RELATIVI A FONDI INCENTIVANTI IL PERSONALE (LEGGE MERLONI)	0,00	0,00	0,00	0,00
		Modalità di calcolo: Media semplice sui totali				
3.05.99.02	9002502	COMPENSI PER INTERVENTI DI RECUPERO LEX 560/93 E LEX 457/79 RELATIVI A FONDI INCENTIVANTI IL PERSONALE (LEGGE MERLONI)	0,00	0,00	0,00	0,00
		Modalità di calcolo: Media semplice sui totali				
3.05.99.02	9003002	COMPENSI PER INTERVENTI DI NUOVE COSTRUZ. LEX 560/94 RELATIVI A FONDI INCENTIVANTI IL PERSONALE (LEGGE MERLONI)	0,00	0,00	0,00	0,00
		Modalità di calcolo: Media semplice sui totali				
3.05.99.99	9000500	COMPENSI PER INTERVENTI COSTRUTTIVI	96,90	96.555,23	93.562,02	93.562,02
		Modalità di calcolo: Media semplice sui totali				
3.05.99.99	9000501	COMPENSI PER INTERVENTI COSTRUTTIVI	0,00	0,00	0,00	0,00
		Modalità di calcolo: Media semplice sui totali				
3.05.99.99	9001000	COMPENSI PER INTERVENTI DI RISANAMENTO E RISTRUTTURAZIONE	0,00	0,00	0,00	0,00
		Modalità di calcolo: Media semplice sui totali				
3.05.99.99	9001001	COMPENSI PER INTERVENTI DI RISANAMENTO E RISTRUTTURAZIONE	0,00	0,00	0,00	0,00
		Modalità di calcolo: Media semplice sui totali				
3.05.99.99	9001500	COMPENSI PER REALIZZAZIONE DI SERVIZI RESIDENZIALI	0,00	0,00	0,00	0,00
		Modalità di calcolo: Media semplice sui totali				
3.05.99.99	9001501	COMPENSI PER REALIZZAZIONE DI SERVIZI RESIDENZIALI	0,00	0,00	0,00	0,00
		Modalità di calcolo: Media semplice sui totali				
3.05.99.99	9002000	COMPENSI PER INTERVENTI DI MANUTENZ. STRAORDINARIA	0,00	0,00	0,00	0,00
		Modalità di calcolo: Media semplice sui totali				
3.05.99.99	9002001	COMPENSI PER INTERVENTI DI MANUTENZ. STRAORDINARIA	0,00	0,00	0,00	0,00
		Modalità di calcolo: Media semplice sui totali				
3.05.99.99	9002500	COMPENSI PER INTERVENTI DI RECUPERO LEX 560/93 E LEX 457/78	0,00	0,00	0,00	0,00
		Modalità di calcolo: Media semplice sui totali				
3.05.99.99	9002501	COMPENSI PER INTERVENTI DI RECUPERO LEX 560/93 E LEX 457/78	0,00	0,00	0,00	0,00
		Modalità di calcolo: Media semplice sui totali				
3.05.99.99	9003000	COMPENSI PER INTERVENTI DI NUOVE COSTRUZ. LEX 560/93	0,00	0,00	0,00	0,00
		Modalità di calcolo: Media semplice sui totali				
3.05.99.99	9003001	COMPENSI PER INTERVENTI DI NUOVE COSTRUZ. LEX 560/93	0,00	0,00	0,00	0,00
		Modalità di calcolo: Media semplice sui totali				
3.05.99.99	18003002	FONDO INNOVAZIONE (Art. 113 co. 4 D.Lgs. 50/2016)	0,00	0,00	0,00	0,00
		Modalità di calcolo: Media semplice sui totali				
3.05.99.99	18003500	RIMBORSI PER PROCEDIMENTI LEGALI	98,48	16.603,26	16.350,89	16.350,89
		Modalità di calcolo: Media semplice sui totali				
3.05.99.99	18003501	RIMBORSI PER PROCEDIMENTI LEGALI	97,55	23.591,31	23.013,32	23.013,32
		Modalità di calcolo: Media semplice sui totali				
3.05.99.99	18006000	RECUP. E RIMB. DIV.-SOMME IN GIACENZA SUI NS C.C.P.AL 31.12	0,00	0,00	0,00	0,00
		Modalità di calcolo: Media semplice sui totali				
3.05.99.99	18006001	RECUP. E RIMB. DIV.-SOMME IN GIACENZA SUI NS C.C.P.AL 31.12	0,00	0,00	0,00	0,00
		Modalità di calcolo: Media semplice sui totali				
		Totale Tipologia 3.05		724.253,51	680.088,99	680.088,99
		Totale Titolo 3		85.527.136,27	78.363.113,53	78.363.113,53

Classificazione	Capitolo	Descrizione	%	Totale accertamenti residui	Accantonamento minimo	Importo accantonato
4		Entrate in conto capitale				
4.02		Contributi agli investimenti				
4.02.01.01	42000500	PER INTERVENTI COSTRUTTIVI (CAP. U. 20000500_20001000_20001500)	0,00	383.425,92	0,00	0,00
4.02.01.01	42000501	PER INTERVENTI COSTRUTTIVI (CAP. U. 20000501_20001001_20001501_20001502_22000501_22001001_22001501)	0,00	2.273.121,73	0,00	0,00
4.02.01.01	42001000	PER INTERVENTI DI RISANAMENTO E RISTRUTTURAZIONE (CAP. U. 21000500_21001000_21001500)	0,00	62.732,44	0,00	0,00
4.02.01.01	42001001	PER INTERVENTI DI RISANAMENTO E RISTRUTTURAZIONE (CAP. U. 21000501_21001001_21001501_21001502)	0,00	571.097,09	0,00	0,00
4.02.01.01	42001003	INTERVENTI DI MANUTENZIONE STRAORDINARIA AGEVOLABILI CON BONUS FISCALI (U.21001003)	0,00	325.962,92	0,00	0,00
4.02.01.01	42002000	PER INTERVENTI DI RISANAMENTO E RISTRUTTURAZIONE LEX 560 (CAP. U. 23000500_23001000)	0,00	0,00	0,00	0,00
4.02.01.01	42002001	PER INTERVENTI DI RISANAMENTO E RISTRUTTURAZIONE LEX 560 (CAP. U. 23000501_23001001_23001002)	0,00	0,00	0,00	0,00
4.02.01.01	42002002	PROVENTI LEX 560/93 PER MANUTENZIONE PROGRAMMATA COMPENSORI (U.23001003)	0,00	0,00	0,00	0,00
4.02.01.01	42002500	PER INTERVENTI DI ERP NUOVE COSTRUZIONI LEX 560 (CAP. U. 24000500_24001000_24001500)	0,00	0,00	0,00	0,00
4.02.01.01	42002501	PER INTERVENTI DI ERP NUOVE COSTRUZIONI LEX 560 ((CAP. U. 24000501_24001001_24001501_24001502)	0,00	0,00	0,00	0,00
4.02.01.01	42002601	MAGGIORI ONERI ESPROPRIATIVI LEX 865/71 (CAP. U. 20000501)	0,00	0,00	0,00	0,00
4.02.01.01	42003000	FONDO PER ACCORDI BONARI (CAP. U. 20000600)	0,00	0,00	0,00	0,00
4.02.01.01	42003001	FONDO PER ACCORDI BONARI (CAP. U. 20000601)	0,00	27.387,66	0,00	0,00
4.02.01.01	42004501	CRITICITA' D.D.G. 7904/2014 SOGG. AL PIANO DI RIENTRO (U.3.04.06.01.000_Versamenti ai conti di tesoreria statale (da parte dei soggetti non sottoposti al regime di Tesoreria Unica)	0,00	0,00	0,00	0,00
4.02.01.01	42005000	PROGRAMMA OPERATIVO 3.1 RICOGNIZIONE (CAP. U. 25000500)	0,00	118.601,75	0,00	0,00
4.02.01.01	42005001	PROGRAMMA OPERATIVO 3.1 RICOGNIZIONE, REGOLARIZZAZIONE. VALORIZZAZIONE. PATRIMONIO. ATERP (CAP. U. 25000501)	0,00	0,00	0,00	0,00
4.02.01.02	42001002	PER INTERVENTI DI RISANAMENTO E RISTRUTTURAZIONE (CONTRIBUTI REGIONALI) (CAP. U. 21000501_21001001_21001501_21001502)	0,00	1.684.566,15	0,00	0,00
		Totale Tipologia 4.02		5.446.895,66	0,00	0,00
4.03		Altri trasferimenti in conto capitale				
4.03.07.01	42001501	PER RIPIANO DISAVANZI LEX 560	0,00	0,00	0,00	0,00
		Modalità di calcolo: Media semplice sui totali				
4.03.12.99	18005003	ALTRI TRASFERIMENTI IN C/CAPITALE DA ALTRE IMPRESE	0,00	0,00	0,00	0,00
		Modalità di calcolo: Media semplice sui totali				
		Totale Tipologia 4.03		0,00	0,00	0,00
4.04		Entrate da alienazione di beni materiali e immateriali				
4.04.01.01	31000501	AUTOVETTURE	0,00	0,00	0,00	0,00
		Modalità di calcolo: Media semplice sui totali				
4.04.01.01	31001001	AUTOFURGONI E MOTOFURGONI	0,00	0,00	0,00	0,00
		Modalità di calcolo: Media semplice sui totali				
4.04.01.03	29000501	MOBILI PER UFFICIO	0,00	0,00	0,00	0,00
		Modalità di calcolo: Media semplice sui totali				
4.04.01.04	28000501	MACCHINARI AUTOMATICI	0,00	0,00	0,00	0,00
		Modalità di calcolo: Media semplice sui totali				
4.04.01.04	28001001	MACCHINE DIVERSE	0,00	0,00	0,00	0,00
		Modalità di calcolo: Media semplice sui totali				
4.04.01.05	30000501	ATTREZZATURE VARIE	0,00	0,00	0,00	0,00
		Modalità di calcolo: Media semplice sui totali				
4.04.01.06	29001001	MACCHINE ORDINARIE PER UFFICIO	0,00	0,00	0,00	0,00
		Modalità di calcolo: Media semplice sui totali				
4.04.01.07	29001501	MACCHINE ELETTROMECCANICHE ED ELETTRONICHE	0,00	0,00	0,00	0,00
		Modalità di calcolo: Media semplice sui totali				
4.04.01.08	22001501	CESSIONI DI AREE IN DIRITTO DI SUPERFICIE	0,00	0,00	0,00	0,00
		Modalità di calcolo: Media semplice sui totali				

Classificazione	Capitolo	Descrizione	%	Totale accertamenti residui	Accantonamento minimo	Importo accantonato
4.04.01.08	23001001	ALLOGGI COSTRUITI CON IL CONTRIBUTO DI ALTRI ENTI	0,00	0,00	0,00	0,00
		Modalità di calcolo: Media semplice sui totali				
4.04.01.08	23001501	ALLOGGI COSTRUITI SENZA CONTRIBUTO	0,00	0,00	0,00	0,00
		Modalità di calcolo: Media semplice sui totali				
4.04.01.08	23002001	LOCALI ADIBITI AD USO DIVERSO (CAP. U. 54002601)	0,00	0,00	0,00	0,00
		Modalità di calcolo: Media semplice sui totali				
4.04.01.08	24000600	ALLOGGI COSTR.CON CONTRIBUTO DELLO STATO - CEDUTI CON L.560 (CAP. U. 54002600)	0,00	0,00	0,00	0,00
		Modalità di calcolo: Media semplice sui totali				
4.04.01.08	24001001	ALLOGGI COSTRUITI CON IL FINANZIAMENTO DI ALTRI ENTI	0,00	0,00	0,00	0,00
		Modalità di calcolo: Media semplice sui totali				
4.04.01.08	24001501	ALLOGGI COSTRUITI SENZA CONTRIBUTO	0,00	0,00	0,00	0,00
		Modalità di calcolo: Media semplice sui totali				
4.04.01.08	24002001	LOCALI ADIBITI AD USO DIVERSO (CAP. U. 54002601)	0,00	0,00	0,00	0,00
		Modalità di calcolo: Media semplice sui totali				
4.04.01.08	25000501	COSTRUITI CON IL CONTRIBUTO DELLO STATO	0,00	0,00	0,00	0,00
		Modalità di calcolo: Media semplice sui totali				
4.04.01.08	25001001	COSTRUITI CON IL CONTRIBUTO DI ALTRI ENTI	0,00	0,00	0,00	0,00
		Modalità di calcolo: Media semplice sui totali				
4.04.01.08	25001501	COSTRUITI SENZA CONTRIBUTO	0,00	0,00	0,00	0,00
		Modalità di calcolo: Media semplice sui totali				
4.04.01.08	26000501	REALIZZATI CON IL CONTRIBUTO DELLO STATO	0,00	0,00	0,00	0,00
		Modalità di calcolo: Media semplice sui totali				
4.04.01.08	26001001	REALIZZATI CON IL CONTRIBUTO DI ALTRI ENTI	0,00	0,00	0,00	0,00
		Modalità di calcolo: Media semplice sui totali				
4.04.01.08	26001501	REALIZZATI SENZA CONTRIBUTO	0,00	0,00	0,00	0,00
		Modalità di calcolo: Media semplice sui totali				
4.04.01.08	27000501	ALLOGGI E LOCALI DI EDILIZIA AGEVOLATA E/O CONVENZIONATA	0,00	0,00	0,00	0,00
		Modalità di calcolo: Media semplice sui totali				
4.04.01.08	36001001	DI ALLOGGI DELLO STATO DPR 2	39,13	0,00	0,00	0,00
		Modalità di calcolo: Media semplice singoli anni				
		Totale Tipologia 4.04		0,00	0,00	0,00
		Totale Titolo 4		5.446.895,66	0,00	0,00
5		Entrate da riduzione di attività finanziarie				
5.03		Riscossione crediti di medio-lungo termine				
5.03.02.01	35001001	DI ALLOGGI DI PROPRIETA' IN P.V. COSTRUITI CON CONTR. ENTI	0,00	0,00	0,00	0,00
		Modalità di calcolo: Media semplice sui totali				
5.03.02.01	35001501	DI ALLOGGI DI PROPRIETA' PV COSTRUITI SENZA CONTRIBUTO	0,00	0,00	0,00	0,00
		Modalità di calcolo: Media semplice sui totali				
5.03.02.01	35002001	ALL. E LOCALI DI PROPRIETA' STATO IN PV-ENTRATE IMPIGNORAB.	100,00	0,00	0,00	0,00
		Modalità di calcolo: Media semplice sui totali				
5.03.02.01	37000500	LAVORATORI AGRICOLI LEX 1676	0,00	0,00	0,00	0,00
		Modalità di calcolo: Media semplice sui totali				
5.03.02.01	38000501	RATEIZZAZIONI VARIE AD ASSEGNATARI	0,00	0,00	0,00	0,00
		Modalità di calcolo: Media semplice sui totali				
		Totale Tipologia 5.03		0,00	0,00	0,00
5.04		Altre entrate per riduzione di attività finanziarie				
5.04.01.02	40003500	CREDITI DA TRIPARTIZIONE	0,00	0,00	0,00	0,00
		Modalità di calcolo: Media semplice sui totali				
5.04.01.02	40003501	CREDITI DA TRIPARTIZIONE	0,00	0,00	0,00	0,00
		Modalità di calcolo: Media semplice sui totali				
5.04.03.99	40001001	ANTICIPAZIONI A DIPENDENTI	0,00	0,00	0,00	0,00
		Modalità di calcolo: Media semplice sui totali				
5.04.03.99	40001501	ANTICIPAZIONI AD IMPRESE	0,00	0,00	0,00	0,00
		Modalità di calcolo: Media semplice sui totali				

Classificazione	Capitolo	Descrizione	%	Totale accertamenti residui	Accantonamento minimo	Importo accantonato
5.04.03.99	40001601	ANTICIPAZIONI A FORNITORI	0,00	0,00	0,00	0,00
		Modalità di calcolo: Media semplice sui totali				
5.04.03.99	40002000	CREDITI DA POLIZZA T.F.R.	66,67	0,00	0,00	0,00
		Modalità di calcolo: Media semplice sui totali				
5.04.03.99	40002501	CREDITI V/CONDOMINI	0,00	0,00	0,00	0,00
		Modalità di calcolo: Media semplice sui totali				
5.04.07.01	34001001	C/C VINCOLATO PRESSO LA CASSA DD.PP.	0,00	0,00	0,00	0,00
		Modalità di calcolo: Media semplice sui totali				
		Totale Tipologia 5.04		0,00	0,00	0,00
		Totale Titolo 5		0,00	0,00	0,00
		Totale		90.974.031,93	78.363.113,53	78.363.113,53

ATERP CALABRIA

Indicatore di tempestività dei pagamenti

(D.L. n. 66 del 24/4/2014)

Periodo di riferimento: Anno 2022

FATTURE		
Numero fatture liquidate	Importo complessivo (IVA esclusa)	Valore indicatore (*)
714	€ 4.194.610,48	36

(*) Il calcolo del valore è stato effettuato sulla base delle disposizioni di cui all'art. 9 del DPCM 22.9.2014 e delle indicazioni contenute nella circolare MEF/RGS n.3 del 14 gennaio 2015

Anzianità dei residui attivi al 31/12/2022

Titolo	2017 e precedenti	2018	2019	2020	2021	2022	Totale
3 Entrate extratributarie	42.309.344,04	8.113.787,12	6.641.781,52	9.214.078,98	8.901.037,00	10.347.107,61	85.527.136,27
4 Entrate in conto capitale	2.423.770,35	267.836,73	1.728.779,66	464.729,03	918.230,29	4.001.897,09	9.805.243,15
5 Entrate da riduzione di attività finanziarie	139.286,01	1.437.527,98	4.226.309,72	64.501,92	5.826.726,46	2.925.815,35	14.620.167,44
9 Entrate per conto terzi e partite di giro	19.006,65	12.030,61	2.118,00	9.681,38	5.350,61	3.632.789,75	3.680.977,00
Totale	44.891.407,05	9.831.182,44	12.598.988,90	9.752.991,31	15.651.344,36	20.907.609,80	113.633.523,86

Anzianità dei residui passivi al 31/12/2022

Titolo	2017 e precedenti	2018	2019	2020	2021	2022	Totale
1 Spese correnti	1.014.686,83	266.652,12	368.633,41	184.391,77	691.345,31	1.692.512,02	4.218.221,46
2 Spese in conto capitale	2.248.482,13	1.582.406,37	1.555.798,15	359.333,56	1.824.197,83	2.646.713,95	10.216.931,99
3 Spese per incremento attività finanziarie	1.671.760,21	0,00	94.562,48	16.387,25	73.746,62	36.263,70	1.892.720,26
7 Uscite per conto terzi e partite di giro	0,00	38.236,96	37.286,96	24.048,46	33.034,23	214.517,09	347.123,70
Totale	4.934.929,17	1.887.295,45	2.056.281,00	584.161,04	2.622.323,99	4.590.006,76	16.674.997,41

Fondo pluriennale vincolato di parte corrente					
	2018	2019	2020	2021	2022
Fondo accantonato al 31/12	0,00	0,00	924.579,16	1.043.385,00	590.541,74
- Di cui FPV alimentato da entrate vincolate accertate in c/competenza	0,00	0,00	0,00	0,00	0,00
- Di cui FPV alimentato da entrate vincolate accertate in anni precedenti	0,00	0,00	0,00	0,00	0,00
- Di cui FPV alimentato da entrate libere accertate in c/competenza per finanziare i soli casi ammessi dal principio contabile	0,00	0,00	924.579,16	1.043.385,00	590.541,74
- Di cui FPV alimentato da entrate libere accertate in c/competenza per finanziare i casi punto 5.4a principio contabile 4/2	0,00	0,00	0,00	0,00	0,00
- Di cui FPV alimentato da entrate libere accertate in anni precedenti	0,00	0,00	0,00	0,00	0,00
- Di cui FPV da riaccertamento straordinario	0,00	0,00	0,00	0,00	0,00

Fondo pluriennale vincolato di parte capitale					
	2018	2019	2020	2021	2022
Fondo accantonato al 31/12	0,00	382.509,74	322.000,00	1.585.316,55	1.892.657,90
- Di cui FPV alimentato da entrate vincolate accertate in c/competenza	0,00	0,00	0,00	0,00	0,00
- Di cui FPV alimentato da entrate vincolate accertate in anni precedenti	0,00	0,00	0,00	0,00	0,00
- Di cui FPV alimentato da entrate libere accertate in c/competenza	10.811.282,08	7.532.113,87	8.272.667,89	18.576.953,29	1.892.657,90
- Di cui FPV alimentato da entrate libere accertate in anni precedenti	0,00	3.342.615,68	3.115.776,98	1.870.687,93	0,00
- Di cui FPV da riaccertamento straordinario	0,00	0,00	0,00	0,00	0,00

Incassi esercizio 2022 - siope -

Classificazione	Descrizione	Importo nel periodo	Importo a tutto il periodo
3	Entrate extratributarie	12.619.141,97	12.619.141,97
3.01	Vendita di beni e servizi e proventi derivanti dalla gestione dei beni	11.895.065,42	11.895.065,42
3.01.03	Proventi derivanti dalla gestione dei beni	11.895.065,42	11.895.065,42
3.01.03.01	Canoni e concessioni e diritti reali di godimento	38.483,27	38.483,27
3.01.03.01.003	Proventi da concessioni su beni	38.483,27	38.483,27
3.01.03.02	Fitti, noleggi e locazioni	11.856.582,15	11.856.582,15
3.01.03.02.001	Fitti di terreni e diritti di sfruttamento di giacimenti e risorse naturali	688,48	688,48
3.01.03.02.002	Locazioni di altri beni immobili	11.855.893,67	11.855.893,67
3.03	Interessi attivi	27.404,66	27.404,66
3.03.02	Interessi attivi da titoli o finanziamenti a medio - lungo termine	26.798,58	26.798,58
3.03.02.02	Interessi attivi da mutui e altri finanziamenti a medio lungo termine	26.798,58	26.798,58
3.03.02.02.001	Interessi attivi da finanziamenti a medio lungo termine concessi a Amministrazioni Centrali	2.598,69	2.598,69
3.03.02.02.999	Interessi attivi da finanziamenti a medio lungo termine concessi a altri soggetti	24.199,89	24.199,89
3.03.03	Altri interessi attivi	606,08	606,08
3.03.03.02	Interessi attivi di mora	155,46	155,46
3.03.03.02.999	Interessi attivi di mora da altri soggetti	155,46	155,46
3.03.03.04	Interessi attivi da depositi bancari o postali	20,53	20,53
3.03.03.04.001	Interessi attivi da depositi bancari o postali	20,53	20,53
3.03.03.99	Altri interessi attivi diversi	430,09	430,09
3.03.03.99.999	Altri interessi attivi da altri soggetti	430,09	430,09
3.05	Rimborsi e altre entrate correnti	696.671,89	696.671,89
3.05.02	Rimborsi in entrata	534.600,34	534.600,34
3.05.02.01	Rimborsi ricevuti per spese di personale (comando, distacco, fuori ruolo, convenzioni, ecc?)	2.105,09	2.105,09
3.05.02.01.001	Rimborsi ricevuti per spese di personale (comando, distacco, fuori ruolo, convenzioni, ecc?)	2.105,09	2.105,09
3.05.02.02	Entrate per rimborsi di imposte	18.938,31	18.938,31
3.05.02.02.001	Entrate per rimborsi di imposte indirette	5.999,52	5.999,52
3.05.02.02.002	Entrate da rimborsi di IVA a credito	12.938,79	12.938,79
3.05.02.03	Entrate da rimborsi, recuperi e restituzioni di somme non dovute o incassate in eccesso	513.556,94	513.556,94
3.05.02.03.001	Entrate da rimborsi, recuperi e restituzioni di somme non dovute o incassate in eccesso da Amministrazioni Centrali	244,00	244,00
3.05.02.03.002	Entrate da rimborsi, recuperi e restituzioni di somme non dovute o incassate in eccesso da Amministrazioni Locali	378,00	378,00
3.05.02.03.004	Entrate da rimborsi, recuperi e restituzioni di somme non dovute o incassate in eccesso da Famiglie	506.008,77	506.008,77
3.05.02.03.005	Entrate da rimborsi, recuperi e restituzioni di somme non dovute o incassate in eccesso da Imprese	6.926,17	6.926,17
3.05.99	Altre entrate correnti n.a.c.	162.071,55	162.071,55
3.05.99.02	Fondi incentivanti il personale (art. 113 del d.lgs. 50/2016)	223,86	223,86
3.05.99.02.001	Fondi incentivanti il personale (art. 113 del d.lgs. 50/2016)	223,86	223,86
3.05.99.99	Altre entrate correnti n.a.c.	161.847,69	161.847,69
3.05.99.99.999	Altre entrate correnti n.a.c.	161.847,69	161.847,69
4	Entrate in conto capitale	3.457.508,49	3.457.508,49
4.02	Contributi agli investimenti	670.935,35	670.935,35
4.02.01	Contributi agli investimenti da amministrazioni pubbliche	670.935,35	670.935,35
4.02.01.01	Contributi agli investimenti da Amministrazioni Centrali	261.687,97	261.687,97
4.02.01.01.001	Contributi agli investimenti da Ministeri	261.687,97	261.687,97
4.02.01.02	Contributi agli investimenti da Amministrazioni Locali	409.247,38	409.247,38
4.02.01.02.001	Contributi agli investimenti da Regioni e province autonome	409.247,38	409.247,38
4.04	Entrate da alienazione di beni materiali e immateriali	2.418.447,59	2.418.447,59
4.04.01	Alienazione di beni materiali	2.418.447,59	2.418.447,59
4.04.01.08	Alienazione di Beni immobili	2.418.447,59	2.418.447,59
4.04.01.08.001	Alienazione di Fabbricati ad uso abitativo	2.418.447,59	2.418.447,59

Incassi esercizio 2022 - siope -

Classificazione	Descrizione	Importo nel periodo	Importo a tutto il periodo
4.05	Altre entrate in conto capitale	368.125,55	368.125,55
4.05.04	Altre entrate in conto capitale n.a.c.	368.125,55	368.125,55
4.05.04.99	Altre entrate in conto capitale n.a.c.	368.125,55	368.125,55
4.05.04.99.999	Altre entrate in conto capitale n.a.c.	368.125,55	368.125,55
5	Entrate da riduzione di attivita' finanziarie	2.129.971,09	2.129.971,09
5.03	Riscossione crediti di medio-lungo termine	7.282,40	7.282,40
5.03.02	Riscossione crediti di medio-lungo termine a tasso agevolato da Famiglie	7.282,40	7.282,40
5.03.02.01	Riscossione crediti di medio-lungo termine a tasso agevolato da Famiglie	7.282,40	7.282,40
5.03.02.01.001	Riscossione crediti di medio-lungo termine a tasso agevolato da Famiglie	7.282,40	7.282,40
5.04	Altre entrate per riduzione di attivita' finanziarie	2.122.688,69	2.122.688,69
5.04.03	Altre entrate per riduzione di altre attivita' finanziarie verso Imprese	24.072,19	24.072,19
5.04.03.99	Altre entrate per riduzione di altre attivita' finanziarie verso altre Imprese	24.072,19	24.072,19
5.04.03.99.999	Altre entrate per riduzione di altre attivita' finanziarie verso altre Imprese	24.072,19	24.072,19
5.04.06	Prelievi dai conti di tesoreria statale diversi dalla Tesoreria Unica	2.098.616,50	2.098.616,50
5.04.06.01	Prelievi dai conti di tesoreria statale diversi dalla Tesoreria Unica	2.098.616,50	2.098.616,50
5.04.06.01.001	Prelievi dai conti di tesoreria statale diversi dalla Tesoreria Unica	2.098.616,50	2.098.616,50
9	Entrate per conto terzi e partite di giro	15.015.819,08	15.015.819,08
9.01	Entrate per partite di giro	14.992.935,51	14.992.935,51
9.01.01	Altre ritenute	462.142,22	462.142,22
9.01.01.02	Ritenute per scissione contabile IVA (split payment)	462.142,22	462.142,22
9.01.01.02.001	Ritenute per scissione contabile IVA (split payment)	462.142,22	462.142,22
9.01.02	Ritenute su redditi da lavoro dipendente	1.847.767,46	1.847.767,46
9.01.02.01	Ritenute erariali su redditi da lavoro dipendente per conto terzi	1.116.130,18	1.116.130,18
9.01.02.01.001	Ritenute erariali su redditi da lavoro dipendente per conto terzi	1.116.130,18	1.116.130,18
9.01.02.02	Ritenute previdenziali e assistenziali su redditi da lavoro dipendente per conto terzi	502.208,09	502.208,09
9.01.02.02.001	Ritenute previdenziali e assistenziali su redditi da lavoro dipendente per conto terzi	502.208,09	502.208,09
9.01.02.99	Altre ritenute al personale dipendente per conto di terzi	229.429,19	229.429,19
9.01.02.99.999	Altre ritenute al personale dipendente per conto di terzi	229.429,19	229.429,19
9.01.03	Ritenute su redditi da lavoro autonomo	199.323,45	199.323,45
9.01.03.01	Ritenute erariali su redditi da lavoro autonomo per conto terzi	199.323,45	199.323,45
9.01.03.01.001	Ritenute erariali su redditi da lavoro autonomo per conto terzi	199.323,45	199.323,45
9.01.99	Altre entrate per partite di giro	12.483.702,38	12.483.702,38
9.01.99.03	Rimborso di fondi economali e carte aziendali	32.500,00	32.500,00
9.01.99.03.001	Rimborso di fondi economali e carte aziendali	32.500,00	32.500,00
9.01.99.99	Altre entrate per partite di giro diverse	12.451.202,38	12.451.202,38
9.01.99.99.999	Altre entrate per partite di giro diverse	12.451.202,38	12.451.202,38
9.02	Entrate per conto terzi	22.883,57	22.883,57
9.02.04	Depositi di/presso terzi	5.646,58	5.646,58
9.02.04.01	Costituzione di depositi cauzionali o contrattuali di terzi	5.646,58	5.646,58
9.02.04.01.001	Costituzione di depositi cauzionali o contrattuali di terzi	5.646,58	5.646,58
9.02.99	Altre entrate per conto terzi	17.236,99	17.236,99
9.02.99.99	Altre entrate per conto terzi	17.236,99	17.236,99
9.02.99.99.999	Altre entrate per conto terzi	17.236,99	17.236,99
Totale titoli		33.222.440,63	33.222.440,63
0.00.00.99.999	Altri incassi da regolarizzare	0,00	0,00
Totale incassi		33.222.440,63	33.222.440,63

Pagamenti esercizio 2022 - siope -

Classificazione	Descrizione	Importo nel periodo	Importo a tutto il periodo
1	Spese correnti	11.776.746,67	11.776.746,67
1.01	Redditi da lavoro dipendente	6.626.529,28	6.626.529,28
1.01.01	Retribuzioni lorde	5.321.938,74	5.321.938,74
1.01.01.01	Retribuzioni in denaro	5.269.137,36	5.269.137,36
1.01.01.01.002	Voci stipendiali corrisposte al personale a tempo indeterminato	3.506.891,16	3.506.891,16
1.01.01.01.003	Straordinario per il personale a tempo indeterminato	27.133,48	27.133,48
1.01.01.01.004	Indennità ed altri compensi, esclusi i rimborsi spesa per missione, corrisposti al personale a tempo indeterminato	1.735.112,72	1.735.112,72
1.01.01.02	Altre spese per il personale	52.801,38	52.801,38
1.01.01.02.002	Buoni pasto	49.921,38	49.921,38
1.01.01.02.999	Altre spese per il personale n.a.c.	2.880,00	2.880,00
1.01.02	Contributi sociali a carico dell'ente	1.304.590,54	1.304.590,54
1.01.02.01	Contributi sociali effettivi a carico dell'ente	1.304.590,54	1.304.590,54
1.01.02.01.001	Contributi obbligatori per il personale	1.222.470,72	1.222.470,72
1.01.02.01.003	Contributi per indennità di fine rapporto erogata tramite INPS	82.119,82	82.119,82
1.02	Imposte e tasse a carico dell'ente	2.057.087,07	2.057.087,07
1.02.01	Imposte, tasse e proventi assimilati a carico dell'ente	2.057.087,07	2.057.087,07
1.02.01.01	Imposta regionale sulle attività produttive (IRAP)	33.260,00	33.260,00
1.02.01.01.001	Imposta regionale sulle attività produttive (IRAP)	33.260,00	33.260,00
1.02.01.02	Imposta di registro e di bollo	363.789,65	363.789,65
1.02.01.02.001	Imposta di registro e di bollo	363.789,65	363.789,65
1.02.01.06	Tassa e/o tariffa smaltimento rifiuti solidi urbani	26.203,00	26.203,00
1.02.01.06.001	Tassa e/o tariffa smaltimento rifiuti solidi urbani	26.203,00	26.203,00
1.02.01.99	Imposte, tasse e proventi assimilati a carico dell'ente n.a.c.	1.633.834,42	1.633.834,42
1.02.01.99.999	Imposte, tasse e proventi assimilati a carico dell'ente n.a.c.	1.633.834,42	1.633.834,42
1.03	Acquisto di beni e servizi	2.479.410,01	2.479.410,01
1.03.01	Acquisto di beni	23.932,41	23.932,41
1.03.01.02	Altri beni di consumo	23.932,41	23.932,41
1.03.01.02.001	Carta, cancelleria e stampati	12.707,85	12.707,85
1.03.01.02.006	Materiale informatico	9.310,40	9.310,40
1.03.01.02.999	Altri beni e materiali di consumo n.a.c.	1.914,16	1.914,16
1.03.02	Acquisto di servizi	2.455.477,60	2.455.477,60
1.03.02.01	Organi e incarichi istituzionali dell'amministrazione	56.410,57	56.410,57
1.03.02.01.002	Organi istituzionali dell'amministrazione - Rimborsi	7.422,21	7.422,21
1.03.02.01.008	Compensi agli organi istituzionali di revisione, di controllo ed altri incarichi istituzionali dell'amministrazione	48.988,36	48.988,36
1.03.02.02	Organizzazione eventi, pubblicità servizi per trasferta	129.785,60	129.785,60
1.03.02.02.001	Rimborso per viaggio e trasloco	12.980,90	12.980,90
1.03.02.02.002	Indennità di missione e di trasferta	116.804,70	116.804,70
1.03.02.04	Acquisto di servizi per formazione e addestramento del personale dell'ente	13.040,00	13.040,00
1.03.02.04.004	Acquisto di servizi per formazione obbligatoria	1.040,00	1.040,00
1.03.02.04.999	Acquisto di servizi per altre spese per formazione e addestramento n.a.c.	12.000,00	12.000,00
1.03.02.05	Utenze e canoni	316.046,14	316.046,14
1.03.02.05.001	Telefonia fissa	211.531,50	211.531,50
1.03.02.05.002	Telefonia mobile	2.163,06	2.163,06
1.03.02.05.004	Energia elettrica	75.391,62	75.391,62
1.03.02.05.006	Gas	13.059,96	13.059,96
1.03.02.05.999	Utenze e canoni per altri servizi n.a.c.	13.900,00	13.900,00
1.03.02.07	Utilizzo di beni di terzi	22.865,87	22.865,87
1.03.02.07.006	Licenze d'uso per software	1.976,22	1.976,22
1.03.02.07.008	Noleggi di impianti e macchinari	9.244,45	9.244,45

Pagamenti esercizio 2022 - siope -

Classificazione	Descrizione	Importo nel periodo	Importo a tutto il periodo
1.03.02.07.999	Altre spese sostenute per utilizzo di beni di terzi n.a.c.	11.645,20	11.645,20
1.03.02.09	Manutenzione ordinaria e riparazioni	214.180,71	214.180,71
1.03.02.09.003	Manutenzione ordinaria e riparazioni di mobili e arredi	1.053,36	1.053,36
1.03.02.09.004	Manutenzione ordinaria e riparazioni di impianti e macchinari	12.106,70	12.106,70
1.03.02.09.005	Manutenzione ordinaria e riparazioni di attrezzature	25.494,85	25.494,85
1.03.02.09.008	Manutenzione ordinaria e riparazioni di beni immobili	175.525,80	175.525,80
1.03.02.10	Consulenze	1.800,00	1.800,00
1.03.02.10.001	Incarichi libero professionali di studi, ricerca e consulenza	1.800,00	1.800,00
1.03.02.11	Prestazioni professionali e specialistiche	578.245,39	578.245,39
1.03.02.11.004	Perizie	5.863,98	5.863,98
1.03.02.11.006	Patrocinio legale	384.346,03	384.346,03
1.03.02.11.999	Altre prestazioni professionali e specialistiche n.a.c.	188.035,38	188.035,38
1.03.02.13	Servizi ausiliari per il funzionamento dell'ente	108.791,22	108.791,22
1.03.02.13.002	Servizi di pulizia e lavanderia	106.229,22	106.229,22
1.03.02.13.999	Altri servizi ausiliari n.a.c.	2.562,00	2.562,00
1.03.02.16	Servizi amministrativi	228.646,73	228.646,73
1.03.02.16.001	Pubblicazione bandi di gara	2.400,68	2.400,68
1.03.02.16.002	Spese postali	57.130,39	57.130,39
1.03.02.16.999	Altre spese per servizi amministrativi	169.115,66	169.115,66
1.03.02.17	Servizi finanziari	44.489,83	44.489,83
1.03.02.17.001	Commissioni per servizi finanziari	41.832,86	41.832,86
1.03.02.17.002	Oneri per servizio di tesoreria	2.646,97	2.646,97
1.03.02.17.999	Spese per servizi finanziari n.a.c.	10,00	10,00
1.03.02.18	Servizi sanitari	13.124,00	13.124,00
1.03.02.18.001	Spese per accertamenti sanitari resi necessari dall'attività lavorativa	13.124,00	13.124,00
1.03.02.19	Servizi informatici e di telecomunicazioni	692.904,54	692.904,54
1.03.02.19.001	Gestione e manutenzione applicazioni	224.392,77	224.392,77
1.03.02.19.002	Assistenza all'utente e formazione	18.300,00	18.300,00
1.03.02.19.004	Servizi di rete per trasmissione dati e VoIP e relativa manutenzione	117.795,14	117.795,14
1.03.02.19.005	Servizi per i sistemi e relativa manutenzione	157.096,66	157.096,66
1.03.02.19.007	Servizi di gestione documentale	7.399,70	7.399,70
1.03.02.19.009	Servizi per le postazioni di lavoro e relativa manutenzione	18.853,46	18.853,46
1.03.02.19.999	Altri servizi informatici e di telecomunicazioni n.a.c.	149.066,81	149.066,81
1.03.02.99	Altri servizi	35.147,00	35.147,00
1.03.02.99.999	Altri servizi diversi n.a.c.	35.147,00	35.147,00
1.04	Trasferimenti correnti	85.959,00	85.959,00
1.04.01	Trasferimenti correnti a Amministrazioni Pubbliche	85.959,00	85.959,00
1.04.01.01	Trasferimenti correnti a Amministrazioni Centrali	85.959,00	85.959,00
1.04.01.01.011	Trasferimenti correnti a enti centrali a struttura associativa	5.740,00	5.740,00
1.04.01.01.999	Trasferimenti correnti a altre Amministrazioni Centrali n.a.c.	80.219,00	80.219,00
1.07	Interessi passivi	248.469,57	248.469,57
1.07.06	Altri interessi passivi	248.469,57	248.469,57
1.07.06.02	Interessi di mora	9.195,34	9.195,34
1.07.06.02.001	Interessi di mora a Amministrazioni Centrali	9.195,34	9.195,34
1.07.06.99	Altri interessi passivi diversi	239.274,23	239.274,23
1.07.06.99.001	Altri interessi passivi a Amministrazioni Centrali	219.616,12	219.616,12
1.07.06.99.002	Altri interessi passivi a Amministrazioni Locali	19.634,93	19.634,93
1.07.06.99.999	Altri interessi passivi ad altri soggetti	23,18	23,18
1.09	Rimborsi e poste correttive delle entrate	21.694,94	21.694,94
1.09.99	Altri Rimborsi di parte corrente di somme non dovute o incassate in eccesso	21.694,94	21.694,94

Pagamenti esercizio 2022 - siope -

Classificazione	Descrizione	Importo nel periodo	Importo a tutto il periodo
1.09.99.02	Rimborsi di parte corrente ad Amministrazioni Locali di somme non dovute o incassate in eccesso	138,00	138,00
1.09.99.02.001	Rimborsi di parte corrente ad Amministrazioni Locali di somme non dovute o incassate in eccesso	138,00	138,00
1.09.99.04	Rimborsi di parte corrente a Famiglie di somme non dovute o incassate in eccesso	21.556,94	21.556,94
1.09.99.04.001	Rimborsi di parte corrente a Famiglie di somme non dovute o incassate in eccesso	21.556,94	21.556,94
1.10	Altre spese correnti	257.596,80	257.596,80
1.10.04	Premi di assicurazione	25.788,61	25.788,61
1.10.04.01	Premi di assicurazione contro i danni	25.788,61	25.788,61
1.10.04.01.002	Premi di assicurazione su beni immobili	5.776,88	5.776,88
1.10.04.01.003	Premi di assicurazione per responsabilità civile verso terzi	19.925,00	19.925,00
1.10.04.01.999	Altri premi di assicurazione contro i danni	86,73	86,73
1.10.99	Altre spese correnti n.a.c.	231.808,19	231.808,19
1.10.99.99	Altre spese correnti n.a.c.	231.808,19	231.808,19
1.10.99.99.999	Altre spese correnti n.a.c.	231.808,19	231.808,19
2	Spese in conto capitale	3.186.633,16	3.186.633,16
2.02	Investimenti fissi lordi e acquisto di terreni	3.047.045,86	3.047.045,86
2.02.01	Beni materiali	2.962.286,54	2.962.286,54
2.02.01.03	Mobili e arredi	317,00	317,00
2.02.01.03.001	Mobili e arredi per ufficio	317,00	317,00
2.02.01.09	Beni immobili	2.961.969,54	2.961.969,54
2.02.01.09.001	Fabbricati ad uso abitativo	2.952.514,99	2.952.514,99
2.02.01.09.019	Fabbricati ad uso strumentale	9.454,55	9.454,55
2.02.03	Beni immateriali	84.759,32	84.759,32
2.02.03.02	Software	84.759,32	84.759,32
2.02.03.02.002	Acquisto software	84.759,32	84.759,32
2.05	Altre spese in conto capitale	139.587,30	139.587,30
2.05.99	Altre spese in conto capitale n.a.c.	139.587,30	139.587,30
2.05.99.99	Altre spese in conto capitale n.a.c.	139.587,30	139.587,30
2.05.99.99.999	Altre spese in conto capitale n.a.c.	139.587,30	139.587,30
3	Spese per incremento attivita' finanziarie	2.644.342,71	2.644.342,71
3.04	Altre spese per incremento di attività finanziarie	2.644.342,71	2.644.342,71
3.04.02	Incremento di altre attività finanziarie verso Famiglie	15.444,86	15.444,86
3.04.02.01	Incremento di altre attività finanziarie verso Famiglie	15.444,86	15.444,86
3.04.02.01.001	Incremento di altre attività finanziarie verso Famiglie	15.444,86	15.444,86
3.04.06	Versamenti ai conti di tesoreria statale (da parte dei soggetti non sottoposti al regime di Tesoreria Unica)	2.628.897,85	2.628.897,85
3.04.06.01	Versamenti ai conti di tesoreria statale (da parte dei soggetti non sottoposti al regime di Tesoreria Unica)	2.628.897,85	2.628.897,85
3.04.06.01.001	Versamenti ai conti di tesoreria statale (da parte dei soggetti non sottoposti al regime di Tesoreria Unica)	2.628.897,85	2.628.897,85
7	Uscite per conto terzi e partite di giro	15.352.741,64	15.352.741,64
7.01	Uscite per partite di giro	15.336.078,31	15.336.078,31
7.01.01	Versamenti di altre ritenute	454.734,84	454.734,84
7.01.01.02	Versamento delle ritenute per scissione contabile IVA (split payment)	454.734,84	454.734,84
7.01.01.02.001	Versamento delle ritenute per scissione contabile IVA (split payment)	454.734,84	454.734,84
7.01.02	Versamenti di ritenute su Redditi da lavoro dipendente	1.847.664,90	1.847.664,90
7.01.02.01	Versamenti di ritenute erariali su Redditi da lavoro dipendente riscosse per conto terzi	1.116.130,38	1.116.130,38
7.01.02.01.001	Versamenti di ritenute erariali su Redditi da lavoro dipendente riscosse per conto terzi	1.116.130,38	1.116.130,38
7.01.02.02	Versamenti di ritenute previdenziali e assistenziali su Redditi da lavoro dipendente riscosse per conto terzi	502.029,33	502.029,33
7.01.02.02.001	Versamenti di ritenute previdenziali e assistenziali su Redditi da lavoro dipendente riscosse per conto terzi	502.029,33	502.029,33

Pagamenti esercizio 2022 - siope -

Classificazione	Descrizione	Importo nel periodo	Importo a tutto il periodo
7.01.02.99	Altri versamenti di ritenute al personale dipendente per conto di terzi	229.505,19	229.505,19
7.01.02.99.999	Altri versamenti di ritenute al personale dipendente per conto di terzi	229.505,19	229.505,19
7.01.03	Versamenti di ritenute su Redditi da lavoro autonomo	199.323,45	199.323,45
7.01.03.01	Versamenti di ritenute erariali su Redditi da lavoro autonomo per conto terzi	199.323,45	199.323,45
7.01.03.01.001	Versamenti di ritenute erariali su Redditi da lavoro autonomo per conto terzi	199.323,45	199.323,45
7.01.99	Altre uscite per partite di giro	12.834.355,12	12.834.355,12
7.01.99.03	Costituzione fondi economali e carte aziendali	32.500,00	32.500,00
7.01.99.03.001	Costituzione fondi economali e carte aziendali	32.500,00	32.500,00
7.01.99.99	Altre uscite per partite di giro n.a.c.	12.801.855,12	12.801.855,12
7.01.99.99.999	Altre uscite per partite di giro n.a.c.	12.801.855,12	12.801.855,12
7.02	Uscite per conto terzi	16.663,33	16.663,33
7.02.99	Altre uscite per conto terzi	16.663,33	16.663,33
7.02.99.99	Altre uscite per conto terzi n.a.c.	16.663,33	16.663,33
7.02.99.99.999	Altre uscite per conto terzi n.a.c.	16.663,33	16.663,33
		Totale titoli	32.960.464,18
0.00.00.99.999	Altri pagamenti da regolarizzare	0,00	0,00
		Totale pagamenti	32.960.464,18


```

****: **** ***** **** **** * **** *
* * * * *
*** * * * *
* * * * *
***** ***** * * * * *

```

-

```

*** ***** ***** ***** * * * * *
* * * * *
* * * * *
***** * * * *
* * * * *

```

-

```

***** * * * * *
* * * * *
* * * * *
* * * * *
***** * * * *

```

-

-

-

-

-

0

```

***** ***** * * ***** ***** * * * * * * * * * *
* * * * *
***** * * * * *
* * * * *
***** ***** * * * * *

```

-

```

***** * * * * *
* * * * *
* * * * *
* * * * *
***** * * * *

```

-

0

DOCUMENTI CARICATI

SCHEDA DI SVOLGIMENTO DELLE ENTRATE DI COMPETENZA E CASSA

										N.RIFERIMENTO AL C/CONSUNTIVO		3/	1				
										COMPETENZA	CASSA						
TIT.I	CODICE	I	NUMERO	PRG	BILANCIO DI PREVISIONE					RESIDUI	COMPETENZA	CASSA					
I	0 0 3 0 1 0 0	I	0030100	I	IPREVISIONI ORIGINARIE 2022 EUROI					92.735.039,38	26.170.000,00	52.158.117,25					
I VENDITA DI BENI E SERVIZI E PROVENTI I DERIVANTI DALLA GESTIONE DEI BENI																	
I VARIAZIONI :																	
I PREVISIONI DEFINITIVE 2022 EUROI													92.735.039,38	26.170.000,00	52.158.117,25		
CONTO DEL TESORIERE																	
										A N N O T A Z I O N I							
IPROGR.	N.	I	REVERSALI	I	IMPORTO DELLE RISCOSSIONI					RESIDUI	COMPETENZA						
I	I	I	IMPORTO	I	RESIDUI					COMPETENZA							
I	1I	I	58I	I	322,68					322,68	322,68						
I	2I	I	165I	I	322,68					322,68	645,36						
I	3I	I	284I	I	419,35					419,35	1.064,71						
I	4I	I	470I	I	419,35					419,35	1.484,06						
I	5I	I	672I	I	384,35					384,35	1.868,41						
I	6I	I	763I	I	384,35					384,35	2.252,76						
I	7I	I	949I	I	321,00					321,00	2.573,76						
I	8I	I	1106I	I	321,00					321,00	2.894,76						
I	9I	I	1272I	I	321,00					321,00	3.215,76						
I	10I	I	1376I	I	321,00					321,00	3.536,76						
I	11I	I	1548I	I	321,00					321,00	3.857,76						
I	12I	I	1722I	I	321,00					321,00	4.178,76						
I	13I	I	1833I	I	1.265,76					1.265,76	5.444,52						
I	14I	I	1865I	I	1.425,60					1.425,60	6.870,12						
I	15I	I	1866I	I	102,56					102,56	6.972,68						
I	16I	I	1943I	I	850.858,44					850.858,44	857.831,12						
I	17I	I	1944I	I	1.291,17					1.291,17	859.122,29						
I	18I	I	1961I	I	2.639.943,59					2.639.943,59	3.499.065,88						
I	19I	I	1964I	I	90.629,95					90.629,95	3.589.695,83						
I	20I	I	1965I	I	27.841,20					27.841,20	3.617.537,03						
I	21I	I	1976I	I	658.150,69					658.150,69	4.275.687,72						
I	22I	I	1978I	I	2.475,80					2.475,80	4.278.163,52						
I	23I	I	1986I	I	187,03					187,03	4.278.350,55						
I	24I	I	1989I	I	2.439.094,89					2.439.094,89	6.717.445,44						
I	25I	I	1991I	I	45.147,06					45.147,06	6.762.592,50						
I	26I	I	1998I	I	7.570,15					7.570,15	6.770.162,65						
I	27I	I	2012I	I	2.401.507,70					2.401.507,70	9.171.670,35						
I	28I	I	2018I	I	38.013,21					38.013,21	9.209.683,56						
I	29I	I	2021I	I	5.818,22					5.818,22	9.215.501,78						
I	30I	I	2023I	I	9.945,60					9.945,60	9.225.447,38						
I	I	I	I	I	I					I	I						
I	I	I	I	I	I					I	I						

SCHEDA DI SVOLGIMENTO DELLE ENTRATE DI COMPETENZA E CASSA

										N.RIFERIMENTO AL C/CONSUNTIVO		4/	1			
I	TIT.I	CODICE	I	NUMERO	I	PRG	I	BILANCIO DI PREVISIONE	I	RESIDUI	I	COMPETENZA	I	CASSA		
I	I	0 0 3 0 3 0 0	I	0030300	I		I	IPREVISIONI ORIGINARIE 2022 EURO	I	75.424,91	I	843.000,00	I	596.747,69		
I	INTERESSI ATTIVI															
I	VARIAZIONI :															
I	PREVISIONI DEFINITIVE 2022 EURO															
I											I	75.424,91	I	843.000,00	I	596.747,69
CONTO DEL TESORIERE																
I	N. I	REVERSALI			IMPORTO			DELLE RISCOSSIONI			A N N O T A Z I O N I					
I	IPROGR.	I	N. I	IMPORTO	I	RESIDUI	I	COMPETENZA	I							
I	1I	1633I		20,53	I		I	20,53	I	20,53						
I	2I	1876I		560,90	I		I	560,90	I	581,43						
I	3I	1878I		688,83	I		I	688,83	I	1.270,26						
I	4I	1884I		1.207,55	I		I	1.207,55	I	2.477,81						
I	5I	1886I		1.782,51	I		I	1.782,51	I	4.260,32						
I	6I	1888I		80,10	I		I	80,10	I	4.340,42						
I	7I	1890I		19,16	I		I	19,16	I	4.359,58						
I	8I	1892I		1.180,35	I		I	1.180,35	I	5.539,93						
I	9I	1945I		430,09	I		I	430,09	I	5.970,02						
I	10I	1946I		617,30	I		I	617,30	I	6.587,32						
I	11I	1979I		65,06	I		I	65,06	I	6.652,38						
I	12I	2000I		4.797,65	I		I	4.797,65	I	11.450,03						
I	13I	2026I		1.689,66	I		I	1.689,66	I	13.139,69						
I	14I	1953I		128,81	I	128,81	I		I	13.268,50						
I	15I	1954I		9,68	I	9,68	I		I	13.278,18						
I	16I	1955I		14,92	I	14,92	I		I	13.293,10						
I	17I	1956I		2.598,69	I	2.598,69	I		I	15.891,79						
I	18I	1957I		1.305,20	I	1.305,20	I		I	17.196,99						
I	19I	1958I		148,86	I	148,86	I		I	17.345,85						
I	20I	1959I		35,50	I	35,50	I		I	17.381,35						
I	21I	1999I		8.702,25	I	8.702,25	I		I	26.083,60						
I	22I	2025I		155,46	I	155,46	I		I	26.239,06						
I	23I	2027I		26,24	I	26,24	I		I	26.265,30						
I	24I	2028I		50,64	I	50,64	I		I	26.315,94						
I	25I	2029I		51,02	I	51,02	I		I	26.366,96						
I	26I	2030I		11,07	I	11,07	I		I	26.378,03						
I	27I	2031I		59,28	I	59,28	I		I	26.437,31						
I	28I	2032I		156,53	I	156,53	I		I	26.593,84						
I	29I	2033I		810,82	I	810,82	I		I	27.404,66						
I	I	I			I		I		I							
I	I	I			I		I		I							
I	TOTALI															
I						I	14.264,97	I	13.139,69	I	27.404,66					

SCHEDA DI SVOLGIMENTO DELLE ENTRATE DI COMPETENZA E CASSA

										N.RIFERIMENTO AL C/CONSUNTIVO		5/	2	
I	TIT.I	CODICE	I	NUMERO	I	PRG	I	BILANCIO DI PREVISIONE	I	RESIDUI	I	COMPETENZA	I	CASSA
I	I	0 0 3 0 5 0 0	I	0030500	I		I	IPREVISIONI ORIGINARIE 2022 EUROI	I		I	5.777.025,00	I	4.002.660,33
I	RIMBORSI E ALTRE ENTRATE CORRENTI													
I	VARIAZIONI :													
I	PREVISIONI DEFINITIVE 2022 EUROI													
I	CONTO DEL TESORIERE													
I	N. I	REVERSALI			I	IMPORTO DELLE RISCOSSIONI			I	A N N O T A Z I O N I				
I	IPROGR.	I	N. I	IMPORTO	I	RESIDUI	I	COMPETENZA	I					
I	31I	202I		1.513,42	I		I	1.513,42	I	25.761,22				
I	32I	203I		684,29	I		I	684,29	I	26.445,51				
I	33I	204I		698,24	I		I	698,24	I	27.143,75				
I	34I	217I		827,11	I		I	827,11	I	27.970,86				
I	35I	218I		366,54	I		I	366,54	I	28.337,40				
I	36I	222I		290,00	I		I	290,00	I	28.627,40				
I	37I	223I		2,00	I		I	2,00	I	28.629,40				
I	38I	225I		3,60	I		I	3,60	I	28.633,00				
I	39I	226I		16,40	I		I	16,40	I	28.649,40				
I	40I	228I		290,00	I		I	290,00	I	28.939,40				
I	41I	229I		2,00	I		I	2,00	I	28.941,40				
I	42I	245I		3,60	I		I	3,60	I	28.945,00				
I	43I	246I		16,40	I		I	16,40	I	28.961,40				
I	44I	257I		301,03	I		I	301,03	I	29.262,43				
I	45I	285I		1.367,59	I		I	1.367,59	I	30.630,02				
I	46I	293I		250,00	I		I	250,00	I	30.880,02				
I	47I	294I		250,00	I		I	250,00	I	31.130,02				
I	48I	295I		250,00	I		I	250,00	I	31.380,02				
I	49I	296I		100,00	I		I	100,00	I	31.480,02				
I	50I	297I		100,00	I		I	100,00	I	31.580,02				
I	51I	298I		382,17	I		I	382,17	I	31.962,19				
I	52I	306I		3,60	I		I	3,60	I	31.965,79				
I	53I	307I		16,40	I		I	16,40	I	31.982,19				
I	54I	314I		2.748,87	I		I	2.748,87	I	34.731,06				
I	55I	323I		99,00	I		I	99,00	I	34.830,06				
I	56I	324I		116,39	I		I	116,39	I	34.946,45				
I	57I	325I		99,00	I		I	99,00	I	35.045,45				
I	58I	326I		99,00	I		I	99,00	I	35.144,45				
I	59I	327I		122,02	I		I	122,02	I	35.266,47				
I	60I	328I		153,00	I		I	153,00	I	35.419,47				
I	61I	329I		121,98	I		I	121,98	I	35.541,45				
I	I	I			I		I		I					

SCHEDA DI SVOLGIMENTO DELLE ENTRATE DI COMPETENZA E CASSA

								N.RIFERIMENTO AL C/CONSUNTIVO		5/	4			
I	TIT.I	CODICE	I	NUMERO	I	PRG	I	BILANCIO DI PREVISIONE	I	RESIDUI	I	COMPETENZA	I	CASSA
I	I	0 0 3 0 5 0 0	I	0030500	I		I	IPREVISIONI ORIGINARIE 2022 EURO	I		I	5.777.025,00	I	4.002.660,33
I	RIMBORSI E ALTRE ENTRATE CORRENTI													
I	VARIAZIONI :													
I	PREVISIONI DEFINITIVE 2022 EURO													
I	CONTO DEL TESORIERE													
I	N. I	REVERSALI			IMPORTO			DELLE RISCOSSIONI			A N N O T A Z I O N I			
I	IPROGR.	I	N. I	IMPORTO	I	RESIDUI	I	COMPETENZA	I					
I	93I	361I		99,00	I		I	99,00	I	39.079,23				
I	94I	362I		99,00	I		I	99,00	I	39.178,23				
I	95I	363I		99,00	I		I	99,00	I	39.277,23				
I	96I	364I		99,00	I		I	99,00	I	39.376,23				
I	97I	365I		99,00	I		I	99,00	I	39.475,23				
I	98I	366I		100,00	I		I	100,00	I	39.575,23				
I	99I	367I		99,00	I		I	99,00	I	39.674,23				
I	100I	378I		7.615,20	I		I	7.615,20	I	47.289,43				
I	101I	389I		3,60	I		I	3,60	I	47.293,03				
I	102I	390I		16,40	I		I	16,40	I	47.309,43				
I	103I	393I		3,60	I		I	3,60	I	47.313,03				
I	104I	394I		16,40	I		I	16,40	I	47.329,43				
I	105I	399I		375,17	I		I	375,17	I	47.704,60				
I	106I	409I		250,00	I		I	250,00	I	47.954,60				
I	107I	412I		244,00	I		I	244,00	I	48.198,60				
I	108I	413I		483,80	I		I	483,80	I	48.682,40				
I	109I	425I		1.687,25	I		I	1.687,25	I	50.369,65				
I	110I	430I		301,03	I		I	301,03	I	50.670,68				
I	111I	438I		21.535,11	I		I	21.535,11	I	72.205,79				
I	112I	457I		3,60	I		I	3,60	I	72.209,39				
I	113I	458I		16,40	I		I	16,40	I	72.225,79				
I	114I	471I		1.106,95	I		I	1.106,95	I	73.332,74				
I	115I	475I		99,00	I		I	99,00	I	73.431,74				
I	116I	476I		99,00	I		I	99,00	I	73.530,74				
I	117I	477I		99,00	I		I	99,00	I	73.629,74				
I	118I	478I		127,42	I		I	127,42	I	73.757,16				
I	119I	479I		99,00	I		I	99,00	I	73.856,16				
I	120I	480I		99,00	I		I	99,00	I	73.955,16				
I	121I	481I		99,00	I		I	99,00	I	74.054,16				
I	122I	482I		99,00	I		I	99,00	I	74.153,16				
I	123I	483I		99,00	I		I	99,00	I	74.252,16				

SCHEDA DI SVOLGIMENTO DELLE ENTRATE DI COMPETENZA E CASSA

								N.RIFERIMENTO AL C/CONSUNTIVO		5/	5				
I	TIT.I	CODICE	I	NUMERO	I	PRG	I	BILANCIO DI PREVISIONE	I	RESIDUI	I	COMPETENZA	I	CASSA	I
I		0 0 3 0 5 0 0	I	0030500	I		I	IPREVISIONI ORIGINARIE 2022 EURO	I		I	5.777.025,00	I	4.002.660,33	I
I	RIMBORSI E ALTRE ENTRATE CORRENTI														
I	VARIAZIONI :														
I	PREVISIONI DEFINITIVE 2022 EURO														
I	CONTO DEL TESORIERE														
I	N.	I	REVERSALI		I	IMPORTO		DELLE RISCOSSIONI		I	A N N O T A Z I O N I				I
I	IPROGR.	I	N.	I	IMPORTO	I	RESIDUI	I	COMPETENZA	I					I
I	124I	I	484I	I	113,19	I		I	113,19	I	74.365,35	I			I
I	125I	I	485I	I	99,00	I		I	99,00	I	74.464,35	I			I
I	126I	I	486I	I	99,00	I		I	99,00	I	74.563,35	I			I
I	127I	I	487I	I	99,00	I		I	99,00	I	74.662,35	I			I
I	128I	I	488I	I	99,00	I		I	99,00	I	74.761,35	I			I
I	129I	I	489I	I	104,46	I		I	104,46	I	74.865,81	I			I
I	130I	I	490I	I	99,00	I		I	99,00	I	74.964,81	I			I
I	131I	I	495I	I	193,92	I		I	193,92	I	75.158,73	I			I
I	132I	I	504I	I	1.662,54	I		I	1.662,54	I	76.821,27	I			I
I	133I	I	505I	I	290,00	I		I	290,00	I	77.111,27	I			I
I	134I	I	506I	I	2,00	I		I	2,00	I	77.113,27	I			I
I	135I	I	513I	I	483,80	I		I	483,80	I	77.597,07	I			I
I	136I	I	521I	I	250,00	I		I	250,00	I	77.847,07	I			I
I	137I	I	526I	I	100,00	I		I	100,00	I	77.947,07	I			I
I	138I	I	529I	I	100,00	I		I	100,00	I	78.047,07	I			I
I	139I	I	532I	I	100,00	I		I	100,00	I	78.147,07	I			I
I	140I	I	535I	I	100,00	I		I	100,00	I	78.247,07	I			I
I	141I	I	538I	I	100,00	I		I	100,00	I	78.347,07	I			I
I	142I	I	541I	I	100,00	I		I	100,00	I	78.447,07	I			I
I	143I	I	544I	I	100,00	I		I	100,00	I	78.547,07	I			I
I	144I	I	547I	I	100,00	I		I	100,00	I	78.647,07	I			I
I	145I	I	550I	I	100,00	I		I	100,00	I	78.747,07	I			I
I	146I	I	553I	I	100,00	I		I	100,00	I	78.847,07	I			I
I	147I	I	556I	I	100,00	I		I	100,00	I	78.947,07	I			I
I	148I	I	559I	I	100,00	I		I	100,00	I	79.047,07	I			I
I	149I	I	562I	I	100,00	I		I	100,00	I	79.147,07	I			I
I	150I	I	565I	I	100,00	I		I	100,00	I	79.247,07	I			I
I	151I	I	568I	I	100,00	I		I	100,00	I	79.347,07	I			I
I	152I	I	571I	I	100,00	I		I	100,00	I	79.447,07	I			I
I	153I	I	574I	I	100,00	I		I	100,00	I	79.547,07	I			I
I	154I	I	577I	I	100,00	I		I	100,00	I	79.647,07	I			I

SCHEDA DI SVOLGIMENTO DELLE ENTRATE DI COMPETENZA E CASSA

								N.RIFERIMENTO AL C/CONSUNTIVO		5/	6				
I	TIT.I	CODICE	I	NUMERO	I	PRG	I	BILANCIO DI PREVISIONE	I	RESIDUI	I	COMPETENZA	I	CASSA	
I	I	0 0 3 0 5 0 0	I	0030500	I		I	IPREVISIONI ORIGINARIE 2022 EURO	I		I	5.777.025,00	I	4.002.660,33	
I	RIMBORSI E ALTRE ENTRATE CORRENTI														
I	VARIAZIONI :														
I	PREVISIONI DEFINITIVE 2022 EURO														
I												I	5.807.025,00	I	4.032.660,33
CONTO DEL TESORIERE															
I	N.	I	REVERSALI		I	IMPORTO DELLE RISCOSSIONI			I	A N N O T A Z I O N I					
I	IPROGR.	I	N.	I	IMPORTO	I	RESIDUI	I	COMPETENZA	I					
I	155I	I	580I	I	100,00	I		I	100,00	I	79.747,07	I			
I	156I	I	583I	I	100,00	I		I	100,00	I	79.847,07	I			
I	157I	I	586I	I	100,00	I		I	100,00	I	79.947,07	I			
I	158I	I	589I	I	100,00	I		I	100,00	I	80.047,07	I			
I	159I	I	592I	I	100,00	I		I	100,00	I	80.147,07	I			
I	160I	I	595I	I	100,00	I		I	100,00	I	80.247,07	I			
I	161I	I	598I	I	100,00	I		I	100,00	I	80.347,07	I			
I	162I	I	601I	I	100,00	I		I	100,00	I	80.447,07	I			
I	163I	I	604I	I	100,00	I		I	100,00	I	80.547,07	I			
I	164I	I	607I	I	100,00	I		I	100,00	I	80.647,07	I			
I	165I	I	610I	I	100,00	I		I	100,00	I	80.747,07	I			
I	166I	I	611I	I	100,00	I		I	100,00	I	80.847,07	I			
I	167I	I	612I	I	100,00	I		I	100,00	I	80.947,07	I			
I	168I	I	613I	I	100,00	I		I	100,00	I	81.047,07	I			
I	169I	I	636I	I	11.394,66	I		I	11.394,66	I	92.441,73	I			
I	170I	I	643I	I	193,92	I		I	193,92	I	92.635,65	I			
I	171I	I	648I	I	11.313,08	I		I	11.313,08	I	103.948,73	I			
I	172I	I	673I	I	2.156,92	I		I	2.156,92	I	106.105,65	I			
I	173I	I	676I	I	290,00	I		I	290,00	I	106.395,65	I			
I	174I	I	677I	I	2,00	I		I	2,00	I	106.397,65	I			
I	175I	I	679I	I	250,00	I		I	250,00	I	106.647,65	I			
I	176I	I	681I	I	250,00	I		I	250,00	I	106.897,65	I			
I	177I	I	682I	I	250,00	I		I	250,00	I	107.147,65	I			
I	178I	I	683I	I	250,00	I		I	250,00	I	107.397,65	I			
I	179I	I	684I	I	250,00	I		I	250,00	I	107.647,65	I			
I	180I	I	685I	I	250,00	I		I	250,00	I	107.897,65	I			
I	181I	I	686I	I	250,00	I		I	250,00	I	108.147,65	I			
I	182I	I	687I	I	250,00	I		I	250,00	I	108.397,65	I			
I	183I	I	688I	I	250,00	I		I	250,00	I	108.647,65	I			
I	184I	I	694I	I	3.463,59	I		I	3.463,59	I	112.111,24	I			
I	185I	I	699I	I	99,00	I		I	99,00	I	112.210,24	I			

SCHEDA DI SVOLGIMENTO DELLE ENTRATE DI COMPETENZA E CASSA

										N.RIFERIMENTO AL C/CONSUNTIVO		5/	7	
										COMPETENZA	CASSA			
TIT.I	CODICE		NUMERO	PRG	BILANCIO DI PREVISIONE			RESIDUI						
I	I	I	I	I	I	I	I	I	I	I	I	I		
I	0	0	0	0	0	0	I	0030500	I	IPREVISIONI ORIGINARIE 2022 EURO	I	5.777.025,00	I	4.002.660,33
I RIMBORSI E ALTRE ENTRATE CORRENTI														
I VARIAZIONI :														
I PREVISIONI DEFINITIVE 2022 EURO														
											I	5.807.025,00	I	4.032.660,33
CONTO DEL TESORIERE														
										A N N O T A Z I O N I				
IPROGR.	N.	REVERSALI		IMPORTO			DELLE RISCOSSIONI							
I	I	N.	I	IMPORTO	RESIDUI	COMPETENZA								
I	186	700	I	99,00	I	99,00	I	112.309,24						
I	187	701	I	118,81	I	118,81	I	112.428,05						
I	188	702	I	99,00	I	99,00	I	112.527,05						
I	189	703	I	99,00	I	99,00	I	112.626,05						
I	190	704	I	99,00	I	99,00	I	112.725,05						
I	191	705	I	99,00	I	99,00	I	112.824,05						
I	192	706	I	99,00	I	99,00	I	112.923,05						
I	193	707	I	99,00	I	99,00	I	113.022,05						
I	194	708	I	99,00	I	99,00	I	113.121,05						
I	195	709	I	99,00	I	99,00	I	113.220,05						
I	196	710	I	112,64	I	112,64	I	113.332,69						
I	197	711	I	99,00	I	99,00	I	113.431,69						
I	198	712	I	99,00	I	99,00	I	113.530,69						
I	199	718	I	301,03	I	301,03	I	113.831,72						
I	200	726	I	250,00	I	250,00	I	114.081,72						
I	201	741	I	254,85	I	254,85	I	114.336,57						
I	202	747	I	223,86	I	223,86	I	114.560,43						
I	203	748	I	732,01	I	732,01	I	115.292,44						
I	204	749	I	483,80	I	483,80	I	115.776,24						
I	205	752	I	244,00	I	244,00	I	116.020,24						
I	206	764	I	2.440,04	I	2.440,04	I	118.460,28						
I	207	772	I	193,92	I	193,92	I	118.654,20						
I	208	790	I	629,34	I	629,34	I	119.283,54						
I	209	798	I	99,00	I	99,00	I	119.382,54						
I	210	799	I	271,85	I	271,85	I	119.654,39						
I	211	800	I	99,00	I	99,00	I	119.753,39						
I	212	801	I	99,00	I	99,00	I	119.852,39						
I	213	802	I	99,00	I	99,00	I	119.951,39						
I	214	803	I	99,00	I	99,00	I	120.050,39						
I	215	804	I	99,00	I	99,00	I	120.149,39						
I	216	805	I	99,00	I	99,00	I	120.248,39						

SCHEDA DI SVOLGIMENTO DELLE ENTRATE DI COMPETENZA E CASSA

								N.RIFERIMENTO AL C/CONSUNTIVO		5/	8				
I	TIT.I	CODICE	I	NUMERO	I	PRG	I	BILANCIO DI PREVISIONE	I	RESIDUI	I	COMPETENZA	I	CASSA	
I	I	0 0 3 0 5 0 0	I	0030500	I		I	IPREVISIONI ORIGINARIE 2022 EURO	I		I	5.777.025,00	I	4.002.660,33	
I	RIMBORSI E ALTRE ENTRATE CORRENTI														
I	VARIAZIONI :														
I	PREVISIONI DEFINITIVE 2022 EURO														
I												I	5.807.025,00	I	4.032.660,33
CONTO DEL TESORIERE															
I	N.	I	REVERSALI	I	IMPORTO	DELLE RISCOSSIONI		I	A N N O T A Z I O N I						
I	IPROGR.	I	IMPORTO	I	RESIDUI	COMPETENZA		I							
I		I		I				I							
I	217I	I	806I	I	99,00			I	99,00	I	120.347,39				
I	218I	I	807I	I	130,84			I	130,84	I	120.478,23				
I	219I	I	808I	I	188,05			I	188,05	I	120.666,28				
I	220I	I	809I	I	99,00			I	99,00	I	120.765,28				
I	221I	I	810I	I	99,00			I	99,00	I	120.864,28				
I	222I	I	811I	I	99,00			I	99,00	I	120.963,28				
I	223I	I	828I	I	100,00			I	100,00	I	121.063,28				
I	224I	I	831I	I	100,00			I	100,00	I	121.163,28				
I	225I	I	834I	I	100,00			I	100,00	I	121.263,28				
I	226I	I	837I	I	100,00			I	100,00	I	121.363,28				
I	227I	I	840I	I	100,00			I	100,00	I	121.463,28				
I	228I	I	843I	I	100,00			I	100,00	I	121.563,28				
I	229I	I	846I	I	100,00			I	100,00	I	121.663,28				
I	230I	I	849I	I	100,00			I	100,00	I	121.763,28				
I	231I	I	852I	I	100,00			I	100,00	I	121.863,28				
I	232I	I	855I	I	100,00			I	100,00	I	121.963,28				
I	233I	I	858I	I	100,00			I	100,00	I	122.063,28				
I	234I	I	861I	I	100,00			I	100,00	I	122.163,28				
I	235I	I	864I	I	100,00			I	100,00	I	122.263,28				
I	236I	I	867I	I	100,00			I	100,00	I	122.363,28				
I	237I	I	870I	I	100,00			I	100,00	I	122.463,28				
I	238I	I	873I	I	100,00			I	100,00	I	122.563,28				
I	239I	I	876I	I	100,00			I	100,00	I	122.663,28				
I	240I	I	895I	I	1.341,99			I	1.341,99	I	124.005,27				
I	241I	I	896I	I	453,14			I	453,14	I	124.458,41				
I	242I	I	900I	I	375,17			I	375,17	I	124.833,58				
I	243I	I	931I	I	786,11			I	786,11	I	125.619,69				
I	244I	I	932I	I	290,00			I	290,00	I	125.909,69				
I	245I	I	933I	I	2,00			I	2,00	I	125.911,69				
I	246I	I	937I	I	100,00			I	100,00	I	126.011,69				
I	247I	I	950I	I	1.166,12			I	1.166,12	I	127.177,81				
I	I	I	I	I	I			I	I	I	I				

SCHEDA DI SVOLGIMENTO DELLE ENTRATE DI COMPETENZA E CASSA

								N.RIFERIMENTO AL C/CONSUNTIVO		5/	9					
I	TIT.I	CODICE	I	NUMERO	I	PRG	I	BILANCIO DI PREVISIONE	I	RESIDUI	I	COMPETENZA	I	CASSA	I	
I		0 0 3 0 5 0 0	I	0030500	I		I	IPREVISIONI ORIGINARIE 2022 EURO	I		I	5.777.025,00	I	4.002.660,33	I	
I	RIMBORSI E ALTRE ENTRATE CORRENTI															
I	VARIAZIONI :															
I	PREVISIONI DEFINITIVE 2022 EURO															
I												I	5.807.025,00	I	4.032.660,33	I
CONTO DEL TESORIERE																
I	N.	I	REVERSALI	I	IMPORTO	DELLE RISCOSSIONI		A N N O T A Z I O N I								
I	IPROGR.	I	N.	I	IMPORTO	I	RESIDUI	I	COMPETENZA							
I	248I	I	952I	I	250,00	I		I	250,00	I	127.427,81					
I	249I	I	954I	I	3,60	I		I	3,60	I	127.431,41					
I	250I	I	955I	I	16,40	I		I	16,40	I	127.447,81					
I	251I	I	958I	I	3,60	I		I	3,60	I	127.451,41					
I	252I	I	959I	I	16,40	I		I	16,40	I	127.467,81					
I	253I	I	971I	I	3,60	I		I	3,60	I	127.471,41					
I	254I	I	972I	I	16,40	I		I	16,40	I	127.487,81					
I	255I	I	975I	I	3,60	I		I	3,60	I	127.491,41					
I	256I	I	976I	I	16,40	I		I	16,40	I	127.507,81					
I	257I	I	979I	I	3,60	I		I	3,60	I	127.511,41					
I	258I	I	980I	I	16,40	I		I	16,40	I	127.527,81					
I	259I	I	993I	I	3,60	I		I	3,60	I	127.531,41					
I	260I	I	994I	I	16,40	I		I	16,40	I	127.547,81					
I	261I	I	997I	I	3,60	I		I	3,60	I	127.551,41					
I	262I	I	998I	I	16,40	I		I	16,40	I	127.567,81					
I	263I	I	1001I	I	3,60	I		I	3,60	I	127.571,41					
I	264I	I	1002I	I	16,40	I		I	16,40	I	127.587,81					
I	265I	I	1005I	I	3,60	I		I	3,60	I	127.591,41					
I	266I	I	1006I	I	16,40	I		I	16,40	I	127.607,81					
I	267I	I	1008I	I	254,85	I		I	254,85	I	127.862,66					
I	268I	I	1013I	I	483,80	I		I	483,80	I	128.346,46					
I	269I	I	1046I	I	528,00	I		I	528,00	I	128.874,46					
I	270I	I	1055I	I	483,80	I		I	483,80	I	129.358,26					
I	271I	I	1070I	I	792,00	I		I	792,00	I	130.150,26					
I	272I	I	1084I	I	3,60	I		I	3,60	I	130.153,86					
I	273I	I	1085I	I	16,40	I		I	16,40	I	130.170,26					
I	274I	I	1091I	I	250,00	I		I	250,00	I	130.420,26					
I	275I	I	1107I	I	471,70	I		I	471,70	I	130.891,96					
I	276I	I	1112I	I	193,92	I		I	193,92	I	131.085,88					
I	277I	I	1113I	I	193,92	I		I	193,92	I	131.279,80					
I	278I	I	1118I	I	375,17	I		I	375,17	I	131.654,97					
I	I	I	I	I	I	I		I	I	I	I					

SCHEDA DI SVOLGIMENTO DELLE ENTRATE DI COMPETENZA E CASSA

										N.RIFERIMENTO AL C/CONSUNTIVO		5/ 10																			
										COMPETENZA		CASSA																			
TIT.I	CODICE		NUMERO	PRG	BILANCIO DI PREVISIONE			RESIDUI	COMPETENZA		CASSA																				
I	I	0 0 3 0 5 0 0	I	0030500	I	IPREVISIONI	ORIGINARIE	2022	EURO	I	5.777.025,00	I	4.002.660,33																		
I RIMBORSI E ALTRE ENTRATE CORRENTI																															
I VARIAZIONI :																															
										I	5.807.025,00	I	4.032.660,33																		
CONTO DEL TESORIERE																															
										A		N		N		O		T		A		Z		I		O		N		I	
IPROGR.	N.	I	REVERSALI		IMPORTO		DELLE RISCOSSIONI																								
I	I	N.	I	IMPORTO	I	RESIDUI	I	COMPETENZA	I																						
I	279I	1126I		295,18	I			295,18	I	131.950,15	I																				
I	280I	1127I	1.	303,03	I			1.303,03	I	133.253,18	I																				
I	281I	1128I		298,36	I			298,36	I	133.551,54	I																				
I	282I	1129I		287,75	I			287,75	I	133.839,29	I																				
I	283I	1130I		138,00	I			138,00	I	133.977,29	I																				
I	284I	1131I		299,30	I			299,30	I	134.276,59	I																				
I	285I	1132I		299,30	I			299,30	I	134.575,89	I																				
I	286I	1135I	1.	382,63	I			1.382,63	I	135.958,52	I																				
I	287I	1136I		99,00	I			99,00	I	136.057,52	I																				
I	288I	1137I		133,06	I			133,06	I	136.190,58	I																				
I	289I	1138I		99,00	I			99,00	I	136.289,58	I																				
I	290I	1139I		99,00	I			99,00	I	136.388,58	I																				
I	291I	1140I		99,00	I			99,00	I	136.487,58	I																				
I	292I	1141I		99,00	I			99,00	I	136.586,58	I																				
I	293I	1142I		99,00	I			99,00	I	136.685,58	I																				
I	294I	1143I		99,00	I			99,00	I	136.784,58	I																				
I	295I	1144I		99,00	I			99,00	I	136.883,58	I																				
I	296I	1145I		99,00	I			99,00	I	136.982,58	I																				
I	297I	1146I		99,00	I			99,00	I	137.081,58	I																				
I	298I	1147I		99,00	I			99,00	I	137.180,58	I																				
I	299I	1148I	146,	36	I			146,36	I	137.326,94	I																				
I	300I	1149I		99,00	I			99,00	I	137.425,94	I																				
I	301I	1150I		99,00	I			99,00	I	137.524,94	I																				
I	302I	1151I		99,00	I			99,00	I	137.623,94	I																				
I	303I	1152I		99,00	I			99,00	I	137.722,94	I																				
I	304I	1153I		99,00	I			99,00	I	137.821,94	I																				
I	305I	1154I		99,00	I			99,00	I	137.920,94	I																				
I	306I	1155I		99,00	I			99,00	I	138.019,94	I																				
I	307I	1156I		99,00	I			99,00	I	138.118,94	I																				
I	308I	1157I		99,00	I			99,00	I	138.217,94	I																				
I	309I	1158I		99,00	I			99,00	I	138.316,94	I																				

SCHEDA DI SVOLGIMENTO DELLE ENTRATE DI COMPETENZA E CASSA

										N.RIFERIMENTO AL C/CONSUNTIVO		8/	3			
I	TIT.I	CODICE	I	NUMERO	I	PRG	I BILANCIO DI PREVISIONE			I	RESIDUI	I	COMPETENZA	I	CASSA	
I	I	0 0 4 0 4 0 0	I	0040400	I		IPREVISIONI ORIGINARIE 2022 EURO			I	2.637.025,39	I	10.838.732,47	I	11.123.410,26	
ENTRATE DA ALIENAZIONE DI BENI MATERIALI E IMMATERIALI																
VARIAZIONI :																
PREVISIONI DEFINITIVE 2022 EURO																
										I	2.637.025,39	I	10.848.732,47	I	11.133.410,26	
CONTO DEL TESORIERE																
I	N.	I	REVERSALI		I	IMPORTO DELLE RISCOSSIONI			I	A N N O T A Z I O N I						
I	PROGR.	I	N.	I	IMPORTO	I	RESIDUI	I	COMPETENZA	I						
I	62I	I	1940I	I	17.043,20	I		I	17.043,20	I	1.864.548,26					
I	63I	I	1941I	I	11.424,00	I		I	11.424,00	I	1.875.972,26					
I	64I	I	1942I	I	0,30	I		I	0,30	I	1.875.972,56					
I	65I	I	1952I	I	12.079,72	I		I	12.079,72	I	1.888.052,28					
I	66I	I	1970I	I	7.270,34	I		I	7.270,34	I	1.895.322,62					
I	67I	I	1983I	I	19.345,65	I		I	19.345,65	I	1.914.668,27					
I	68I	I	2005I	I	17.570,16	I		I	17.570,16	I	1.932.238,43					
I	69I	I	2006I	I	54.019,72	I		I	54.019,72	I	1.986.258,15					
I	70I	I	2007I	I	71.627,29	I		I	71.627,29	I	2.057.885,44					
I	71I	I	2038I	I	7.496,34	I		I	7.496,34	I	2.065.381,78					
I	72I	I	2039I	I	6.598,60	I		I	6.598,60	I	2.071.980,38					
I	73I	I	2040I	I	10.588,10	I		I	10.588,10	I	2.082.568,48					
I	74I	I	2043I	I	95.998,39	I		I	95.998,39	I	2.178.566,87					
I	75I	I	1881I	I	6.851,56	I	6.851,56	I		I	2.185.418,43					
I	76I	I	1882I	I	16.508,29	I	16.508,29	I		I	2.201.926,72					
I	77I	I	1905I	I	20.245,50	I	20.245,50	I		I	2.222.172,22					
I	78I	I	1914I	I	19.970,08	I	19.970,08	I		I	2.242.142,30					
I	79I	I	1948I	I	5.635,54	I	5.635,54	I		I	2.247.777,84					
I	80I	I	1949I	I	1.119,80	I	1.119,80	I		I	2.248.897,64					
I	81I	I	1950I	I	2.869,15	I	2.869,15	I		I	2.251.766,79					
I	82I	I	1951I	I	75.393,53	I	75.393,53	I		I	2.327.160,32					
I	83I	I	1982I	I	4.621,86	I	4.621,86	I		I	2.331.782,18					
I	84I	I	2044I	I	1.006,79	I	1.006,79	I		I	2.332.788,97					
I	85I	I	2045I	I	1.499,63	I	1.499,63	I		I	2.334.288,60					
I	86I	I	2046I	I	2.294,84	I	2.294,84	I		I	2.336.583,44					
I	87I	I	2047I	I	3.793,94	I	3.793,94	I		I	2.340.377,38					
I	88I	I	2048I	I	517,39	I	517,39	I		I	2.340.894,77					
I	89I	I	2049I	I	2.297,44	I	2.297,44	I		I	2.343.192,21					
I	90I	I	2050I	I	3.294,83	I	3.294,83	I		I	2.346.487,04					
I	91I	I	2051I	I	3.943,94	I	3.943,94	I		I	2.350.430,98					
I	92I	I	2052I	I	64.280,44	I	64.280,44	I		I	2.414.711,42					

SCHEDA DI SVOLGIMENTO DELLE ENTRATE DI COMPETENZA E CASSA

										N.RIFERIMENTO AL C/CONSUNTIVO		9/	2		
I	TIT.I	CODICE	I	NUMERO	I	PRG	I	BILANCIO DI PREVISIONE	I	RESIDUI	I	COMPETENZA	I	CASSA	I
I	I	0 0 4 0 5 0 0	I	0040500	I		I	IPREVISIONI ORIGINARIE 2022 EURO	I		I	400.000,00	I	343.454,83	I
I	ALTRE ENTRATE IN CONTO CAPITALE														
I	VARIAZIONI :														
I	PREVISIONI DEFINITIVE 2022 EURO														
I	CONTO DEL TESORIERE														
I	N. I	REVERSALI			I	IMPORTO DELLE RISCOSSIONI			I	A N N O T A Z I O N I					
I	IPROGR.	I	N. I	IMPORTO	I	RESIDUI	I	COMPETENZA	I						
I	31I	539I		497,10	I		I	497,10	I	23.704,43					
I	32I	540I		109,30	I		I	109,30	I	23.813,73					
I	33I	542I		2.065,80	I		I	2.065,80	I	25.879,53					
I	34I	543I		454,47	I		I	454,47	I	26.334,00					
I	35I	545I		1.278,25	I		I	1.278,25	I	27.612,25					
I	36I	546I		281,21	I		I	281,21	I	27.893,46					
I	37I	548I		1.477,05	I		I	1.477,05	I	29.370,51					
I	38I	549I		324,95	I		I	324,95	I	29.695,46					
I	39I	551I		813,40	I		I	813,40	I	30.508,86					
I	40I	552I		178,94	I		I	178,94	I	30.687,80					
I	41I	554I		640,40	I		I	640,40	I	31.328,20					
I	42I	555I		140,88	I		I	140,88	I	31.469,08					
I	43I	557I		2.065,80	I		I	2.065,80	I	33.534,88					
I	44I	558I		454,47	I		I	454,47	I	33.989,35					
I	45I	560I		826,35	I		I	826,35	I	34.815,70					
I	46I	561I		181,78	I		I	181,78	I	34.997,48					
I	47I	563I		1.045,85	I		I	1.045,85	I	36.043,33					
I	48I	564I		230,08	I		I	230,08	I	36.273,41					
I	49I	566I		1.174,95	I		I	1.174,95	I	37.448,36					
I	50I	567I		258,50	I		I	258,50	I	37.706,86					
I	51I	569I		1.292,45	I		I	1.292,45	I	38.999,31					
I	52I	570I		284,33	I		I	284,33	I	39.283,64					
I	53I	572I		1.420,30	I		I	1.420,30	I	40.703,94					
I	54I	573I		312,46	I		I	312,46	I	41.016,40					
I	55I	575I		424,80	I		I	424,80	I	41.441,20					
I	56I	576I		93,45	I		I	93,45	I	41.534,65					
I	57I	578I		720,45	I		I	720,45	I	42.255,10					
I	58I	579I		158,50	I		I	158,50	I	42.413,60					
I	59I	581I		497,10	I		I	497,10	I	42.910,70					
I	60I	582I		109,36	I		I	109,36	I	43.020,06					
I	61I	584I		632,65	I		I	632,65	I	43.652,71					
I	I	I			I		I		I						

SCHEDA DI SVOLGIMENTO DELLE ENTRATE DI COMPETENZA E CASSA

								N.RIFERIMENTO AL C/CONSUNTIVO		9/	3			
I	TIT.I	CODICE	I	NUMERO	I	PRG	I	BILANCIO DI PREVISIONE	I	RESIDUI	I	COMPETENZA	I	CASSA
I	I	0 0 4 0 5 0 0	I	0040500	I		I	IPREVISIONI ORIGINARIE 2022 EUROI	I		I	400.000,00	I	343.454,83
I	ALTRE ENTRATE IN CONTO CAPITALE													
I	VARIAZIONI :													
I	PREVISIONI DEFINITIVE 2022 EUROI													
I	CONTO DEL TESORIERE													
I	N. I	REVERSALI			IMPORTO			DELLE RISCOSSIONI			A N N O T A Z I O N I			
I	IPROGR.	I	N. I	IMPORTO	I	RESIDUI	I	COMPETENZA	I		I		I	
I	62I	585I		139,18	I		I	139,18	I	43.791,89	I		I	
I	63I	587I		822,45	I		I	822,45	I	44.614,34	I		I	
I	64I	588I		180,94	I		I	180,94	I	44.795,28	I		I	
I	65I	590I		1.265,30	I		I	1.265,30	I	46.060,58	I		I	
I	66I	591I		278,36	I		I	278,36	I	46.338,94	I		I	
I	67I	593I		2.726,90	I		I	2.726,90	I	49.065,84	I		I	
I	68I	594I		599,91	I		I	599,91	I	49.665,75	I		I	
I	69I	596I		497,10	I		I	497,10	I	50.162,85	I		I	
I	70I	597I		109,36	I		I	109,36	I	50.272,21	I		I	
I	71I	599I		723,05	I		I	723,05	I	50.995,26	I		I	
I	72I	600I		159,07	I		I	159,07	I	51.154,33	I		I	
I	73I	602I		1.510,65	I		I	1.510,65	I	52.664,98	I		I	
I	74I	603I		332,34	I		I	332,34	I	52.997,32	I		I	
I	75I	605I		1.162,05	I		I	1.162,05	I	54.159,37	I		I	
I	76I	606I		255,65	I		I	255,65	I	54.415,02	I		I	
I	77I	660I		178,98	I		I	178,98	I	54.594,00	I		I	
I	78I	661I		813,40	I		I	813,40	I	55.407,40	I		I	
I	79I	750I		659,75	I		I	659,75	I	56.067,15	I		I	
I	80I	751I		145,15	I		I	145,15	I	56.212,30	I		I	
I	81I	826I		1.743,05	I		I	1.743,05	I	57.955,35	I		I	
I	82I	827I		383,47	I		I	383,47	I	58.338,82	I		I	
I	83I	829I		309,85	I		I	309,85	I	58.648,67	I		I	
I	84I	830I		68,16	I		I	68,16	I	58.716,83	I		I	
I	85I	832I		1.393,15	I		I	1.393,15	I	60.109,98	I		I	
I	86I	833I		306,49	I		I	306,49	I	60.416,47	I		I	
I	87I	835I		813,40	I		I	813,40	I	61.229,87	I		I	
I	88I	836I		178,95	I		I	178,95	I	61.408,82	I		I	
I	89I	838I		497,10	I		I	497,10	I	61.905,92	I		I	
I	90I	839I		109,36	I		I	109,36	I	62.015,28	I		I	
I	91I	841I		1.045,85	I		I	1.045,85	I	63.061,13	I		I	
I	92I	842I		230,10	I		I	230,10	I	63.291,23	I		I	

SCHEDA DI SVOLGIMENTO DELLE ENTRATE DI COMPETENZA E CASSA

							N.RIFERIMENTO AL C/CONSUNTIVO		9/	4				
I	TIT.I	CODICE	I	NUMERO	I	PRG	I	BILANCIO DI PREVISIONE	I	RESIDUI	I	COMPETENZA	I	CASSA
I	I	0 0 4 0 5 0 0	I	0040500	I		I	IPREVISIONI ORIGINARIE 2022 EURO	I		I	400.000,00	I	343.454,83
I	ALTRE ENTRATE IN CONTO CAPITALE													
I	VARIAZIONI :													
I	PREVISIONI DEFINITIVE 2022 EURO													
I	CONTO DEL TESORIERE													
I	N. I	REVERSALI			IMPORTO			DELLE RISCOSSIONI			A N N O T A Z I O N I			
I	IPROGR.	I	N. I	IMPORTO	I	RESIDUI	I	COMPETENZA	I					
I	93I	844I		1.032,90	I		I	1.032,90	I	64.324,13				
I	94I	845I		227,23	I		I	227,23	I	64.551,36				
I	95I	847I		640,40	I		I	640,40	I	65.191,76				
I	96I	848I		140,88	I		I	140,88	I	65.332,64				
I	97I	850I		639,10	I		I	639,10	I	65.971,74				
I	98I	851I		140,60	I		I	140,60	I	66.112,34				
I	99I	853I		826,35	I		I	826,35	I	66.938,69				
I	100I	854I		181,79	I		I	181,79	I	67.120,48				
I	101I	856I		929,60	I		I	929,60	I	68.050,08				
I	102I	857I		204,51	I		I	204,51	I	68.254,59				
I	103I	859I		994,20	I		I	994,20	I	69.248,79				
I	104I	860I		218,72	I		I	218,72	I	69.467,51				
I	105I	862I		1.032,90	I		I	1.032,90	I	70.500,41				
I	106I	863I		227,23	I		I	227,23	I	70.727,64				
I	107I	865I		1.446,10	I		I	1.446,10	I	72.173,74				
I	108I	866I		318,14	I		I	318,14	I	72.491,88				
I	109I	868I		908,95	I		I	908,95	I	73.400,83				
I	110I	869I		199,96	I		I	199,96	I	73.600,79				
I	111I	871I		1.355,70	I		I	1.355,70	I	74.956,49				
I	112I	872I		298,25	I		I	298,25	I	75.254,74				
I	113I	874I		641,70	I		I	641,70	I	75.896,44				
I	114I	875I		141,17	I		I	141,17	I	76.037,61				
I	115I	897I		153,38	I		I	153,38	I	76.190,99				
I	116I	898I		697,20	I		I	697,20	I	76.888,19				
I	117I	935I		1.391,90	I		I	1.391,90	I	78.280,09				
I	118I	936I		306,21	I		I	306,21	I	78.586,30				
I	119I	953I		340,86	I		I	340,86	I	78.927,16				
I	120I	956I		1.549,35	I		I	1.549,35	I	80.476,51				
I	121I	957I		117,32	I		I	117,32	I	80.593,83				
I	122I	960I		533,25	I		I	533,25	I	81.127,08				
I	123I	970I		236,33	I		I	236,33	I	81.363,41				

SCHEDA DI SVOLGIMENTO DELLE ENTRATE DI COMPETENZA E CASSA

							N.RIFERIMENTO AL C/CONSUNTIVO		9/	5
TIT.I	CODICE	NUMERO	PRG	BILANCIO DI PREVISIONE		RESIDUI	COMPETENZA	CASSA		
I	0 0 4 0 5 0 0	I 0040500	I	IPREVISIONI ORIGINARIE 2022 EURO		I	I 400.000,00	I 343.454,83	I	I
I ALTRE ENTRATE IN CONTO CAPITALE										
I VARIAZIONI :										
							I 400.000,00	I 343.454,83	I	I
I PREVISIONI DEFINITIVE 2022 EURO										
CONTO DEL TESORIERE										
N. I		REVERSALI		IMPORTO DELLE RISCOSSIONI			A N N O T A Z I O N I			
IPROGR.	I	N. I	IMPORTO	RESIDUI	COMPETENZA					
I	124I	973I	1.074,25	I	1.074,25	I	82.437,66	I		I
I	125I	974I	477,20	I	477,20	I	82.914,86	I		I
I	126I	977I	2.169,10	I	2.169,10	I	85.083,96	I		I
I	127I	978I	468,69	I	468,69	I	85.552,65	I		I
I	128I	981I	2.130,40	I	2.130,40	I	87.683,05	I		I
I	129I	992I	340,86	I	340,86	I	88.023,91	I		I
I	130I	995I	1.549,35	I	1.549,35	I	89.573,26	I		I
I	131I	996I	235,76	I	235,76	I	89.809,02	I		I
I	132I	999I	1.071,65	I	1.071,65	I	90.880,67	I		I
I	133I	1000I	664,67	I	664,67	I	91.545,34	I		I
I	134I	1003I	3.021,25	I	3.021,25	I	94.566,59	I		I
I	135I	1004I	681,71	I	681,71	I	95.248,30	I		I
I	136I	1007I	3.098,70	I	3.098,70	I	98.347,00	I		I
I	137I	1083I	281,21	I	281,21	I	98.628,21	I		I
I	138I	1086I	1.278,25	I	1.278,25	I	99.906,46	I		I
I	139I	1182I	471,25	I	471,25	I	100.377,71	I		I
I	140I	1183I	103,68	I	103,68	I	100.481,39	I		I
I	141I	1195I	153,38	I	153,38	I	100.634,77	I		I
I	142I	1196I	697,20	I	697,20	I	101.331,97	I		I
I	143I	1197I	1.477,05	I	1.477,05	I	102.809,02	I		I
I	144I	1198I	324,95	I	324,95	I	103.133,97	I		I
I	145I	1200I	1.554,55	I	1.554,55	I	104.688,52	I		I
I	146I	1201I	342,00	I	342,00	I	105.030,52	I		I
I	147I	1203I	1.704,30	I	1.704,30	I	106.734,82	I		I
I	148I	1204I	374,94	I	374,94	I	107.109,76	I		I
I	149I	1206I	1.342,80	I	1.342,80	I	108.452,56	I		I
I	150I	1207I	295,41	I	295,41	I	108.747,97	I		I
I	151I	1209I	999,35	I	999,35	I	109.747,32	I		I
I	152I	1210I	219,85	I	219,85	I	109.967,17	I		I
I	153I	1212I	1.136,20	I	1.136,20	I	111.103,37	I		I
I	154I	1213I	249,96	I	249,96	I	111.353,33	I		I

SCHEDA DI SVOLGIMENTO DELLE ENTRATE DI COMPETENZA E CASSA

										N.RIFERIMENTO AL C/CONSUNTIVO		9/	6
										COMPETENZA	CASSA		
TIT.I	CODICE	NUMERO	PRG	BILANCIO DI PREVISIONE			RESIDUI						
I	0 0 4 0 5 0 0	I 0040500	I	IPREVISIONI ORIGINARIE 2022 EURO			I	400.000,00		I 343.454,83			
I ALTRE ENTRATE IN CONTO CAPITALE													
I VARIAZIONI :													
I PREVISIONI DEFINITIVE 2022 EURO										I 400.000,00		I 343.454,83	
CONTO DEL TESORIERE													
										A N N O T A Z I O N I			
I N. I		REVERSALI		IMPORTO			DELLE RISCOSSIONI						
IPROGR.	I	N.	I	IMPORTO	RESIDUI	COMPETENZA							
I	155I	1215I	I	639,10	I	639,10	I	111.992,43					
I	156I	1216I	I	100,00	I	100,00	I	112.092,43					
I	157I	1217I	I	40,60	I	40,60	I	112.133,03					
I	158I	1219I	I	497,10	I	497,10	I	112.630,13					
I	159I	1220I	I	109,36	I	109,36	I	112.739,49					
I	160I	1222I	I	2.711,40	I	2.711,40	I	115.450,89					
I	161I	1223I	I	596,50	I	596,50	I	116.047,39					
I	162I	1227I	I	184,07	I	184,07	I	116.231,46					
I	163I	1228I	I	836,70	I	836,70	I	117.068,16					
I	164I	1229I	I	178,95	I	178,95	I	117.247,11					
I	165I	1230I	I	813,40	I	813,40	I	118.060,51					
I	166I	1231I	I	170,43	I	170,43	I	118.230,94					
I	167I	1232I	I	774,70	I	774,70	I	119.005,64					
I	168I	1233I	I	265,58	I	265,58	I	119.271,22					
I	169I	1234I	I	1.207,20	I	1.207,20	I	120.478,42					
I	170I	1284I	I	284,05	I	284,05	I	120.762,47					
I	171I	1285I	I	1.291,15	I	1.291,15	I	122.053,62					
I	172I	1291I	I	186,63	I	186,63	I	122.240,25					
I	173I	1294I	I	848,30	I	848,30	I	123.088,55					
I	174I	1409I	I	424,80	I	424,80	I	123.513,35					
I	175I	1410I	I	93,45	I	93,45	I	123.606,80					
I	176I	1412I	I	546,15	I	546,15	I	124.152,95					
I	177I	1414I	I	120,15	I	120,15	I	124.273,10					
I	178I	1416I	I	1.249,85	I	1.249,85	I	125.522,95					
I	179I	1417I	I	274,96	I	274,96	I	125.797,91					
I	180I	1419I	I	677,85	I	677,85	I	126.475,76					
I	181I	1420I	I	149,12	I	149,12	I	126.624,88					
I	182I	1422I	I	3.253,70	I	3.253,70	I	129.878,58					
I	183I	1423I	I	715,81	I	715,81	I	130.594,39					
I	184I	1425I	I	1.776,60	I	1.776,60	I	132.370,99					
I	185I	1426I	I	390,85	I	390,85	I	132.761,84					

SCHEDA DI SVOLGIMENTO DELLE ENTRATE DI COMPETENZA E CASSA

										N.RIFERIMENTO AL C/CONSUNTIVO		9/	8
										COMPETENZA	CASSA		
TIT.I	CODICE	NUMERO	PRG	BILANCIO DI PREVISIONE			RESIDUI						
I	I	I	I	I	I	I	I	I	I	I	I	I	I
	0 0 4 0 5 0 0	0040500		IPREVISIONI ORIGINARIE 2022 EURO					400.000,00		343.454,83		
ALTRE ENTRATE IN CONTO CAPITALE													
VARIAZIONI :													
PREVISIONI DEFINITIVE 2022 EURO													
										400.000,00	343.454,83		
CONTO DEL TESORIERE													
										A N N O T A Z I O N I			
IPROGR.	N.	REVERSALI	IMPORTO	DELLE RISCOSSIONI									
I	I	I	I	RESIDUI	COMPETENZA								
I	I	I	I	I	I								
217I	1509I		331,78		331,78	165.072,17							
218I	1511I		1.898,10		1.898,10	166.970,27							
219I	1512I		417,56		417,56	167.387,83							
220I	1522I		76,69		76,69	167.464,52							
221I	1523I		178,95		178,95	167.643,47							
222I	1524I		1.162,00		1.162,00	168.805,47							
223I	1525I		190,31		190,31	168.995,78							
224I	1533I		865,05		865,05	169.860,83							
225I	1563I		1.554,55		1.554,55	171.415,38							
226I	1564I		342,00		342,00	171.757,38							
227I	1566I		661,05		661,05	172.418,43							
228I	1567I		145,05		145,05	172.563,48							
229I	1569I		641,70		641,70	173.205,18							
230I	1570I		141,17		141,17	173.346,35							
231I	1572I		813,40		813,40	174.159,75							
232I	1573I		178,94		178,94	174.338,69							
233I	1581I		228,10		228,10	174.566,79							
234I	1584I		1.036,80		1.036,80	175.603,59							
235I	1644I		3.969,51		3.969,51	179.573,10							
236I	1656I		236,35		236,35	179.809,45							
237I	1659I		1.074,30		1.074,30	180.883,75							
238I	1660I		306,78		306,78	181.190,53							
239I	1663I		1.394,45		1.394,45	182.584,98							
240I	1664I		676,04		676,04	183.261,02							
241I	1667I		3.072,90		3.072,90	186.333,92							
242I	1668I		265,58		265,58	186.599,50							
243I	1671I		1.207,20		1.207,20	187.806,70							
244I	1690I		426,07		426,07	188.232,77							
245I	1693I		1.936,70		1.936,70	190.169,47							
246I	1694I		59,65		59,65	190.229,12							
247I	1697I		271,15		271,15	190.500,27							

SCHEDA DI SVOLGIMENTO DELLE ENTRATE DI COMPETENZA E CASSA

								N.RIFERIMENTO AL C/CONSUNTIVO		10/	1			
I	TIT.I	CODICE	I	NUMERO	I	PRG	I	BILANCIO DI PREVISIONE	I	RESIDUI	I	COMPETENZA	I	CASSA
I	I	0 0 5 0 3 0 0	I	0050300	I		I	IPREVISIONI ORIGINARIE 2022 EURO	I	58.568,03	I	45.000,00	I	71.720,21
I	RISCOSSIONE CREDITI DI MEDIO-LUNGO TERMINE													
I	VARIAZIONI :													
I	PREVISIONI DEFINITIVE 2022 EURO													
I	CONTO DEL TESORIERE													
I	N.	REVERSALI	I	IMPORTO	DELLE RISCOSSIONI		I	A N N O T A Z I O N I						
I	IPROGR.	N.	IMPORTO	RESIDUI	COMPETENZA									
I	1I	1971I	355,59		355,59	355,59								
I	2I	1984I	1.755,40		1.755,40	2.110,99								
I	3I	2041I	355,39		355,39	2.466,38								
I	4I	2054I	2.888,34		2.888,34	5.354,72								
I	5I	2042I	1.927,68	1.927,68		7.282,40								
I	TOTALI													
I				I	1.927,68	I	5.354,72	I	7.282,40					

SCHEDA DI SVOLGIMENTO DELLE ENTRATE DI COMPETENZA E CASSA

								N.RIFERIMENTO AL C/CONSUNTIVO		11/	1			
I	TIT.I	CODICE	I	NUMERO	I	PRG	I	BILANCIO DI PREVISIONE	I	RESIDUI	I	COMPETENZA	I	CASSA
I	I	0 0 5 0 4 0 0	I	0050400	I		I	IPREVISIONI ORIGINARIE 2022 EURO	I	13.459.948,59	I	10.832.000,00	I	15.494.133,65
I	ALTRE ENTRATE PER RIDUZIONE DI ATTIVITA FINANZIARIE													
I	VARIAZIONI :													
I	PREVISIONI DEFINITIVE 2022 EURO													
I	13.459.948,59													
I	10.832.000,00													
I	15.494.133,65													
CONTO DEL TESORIERE														
I	N.	REVERSALI			IMPORTO			DELLE RISCOSSIONI			A N N O T A Z I O N I			
I	IPROGR.	I	N.	I	IMPORTO	I	RESIDUI	I	COMPETENZA	I				
I	1I		507I		290.828,45	I		I	290.828,45	I	290.828,45			
I	2I		508I		7.904,02	I		I	7.904,02	I	298.732,47			
I	3I		742I		813,40	I		I	813,40	I	299.545,87			
I	4I	1637I			905,97	I		I	905,97	I	300.451,84			
I	5I		62I		8.850,09	I	8.850,09	I		I	309.301,93			
I	6I		76I		27.626,74	I	27.626,74	I		I	336.928,67			
I	7I		77I		11.842,06	I	11.842,06	I		I	348.770,73			
I	8I		106I		50.820,00	I	50.820,00	I		I	399.590,73			
I	9I		107I		29.950,00	I	29.950,00	I		I	429.540,73			
I	10I		109I		25.260,00	I	25.260,00	I		I	454.800,73			
I	11I		122I		18.348,00	I	18.348,00	I		I	473.148,73			
I	12I		123I		27.940,00	I	27.940,00	I		I	501.088,73			
I	13I		124I		120.636,53	I	120.636,53	I		I	621.725,26			
I	14I		129I		31.118,83	I	31.118,83	I		I	652.844,09			
I	15I		178I		20.228,96	I	20.228,96	I		I	673.073,05			
I	16I		188I		25.099,00	I	25.099,00	I		I	698.172,05			
I	17I		199I		12.229,01	I	12.229,01	I		I	710.401,06			
I	18I		200I		31.092,70	I	31.092,70	I		I	741.493,76			
I	19I		201I		14.129,19	I	14.129,19	I		I	755.622,95			
I	20I		209I		0,80	I	0,80	I		I	755.623,75			
I	21I		214I		11.781,00	I	11.781,00	I		I	767.404,75			
I	22I		215I		11.984,49	I	11.984,49	I		I	779.389,24			
I	23I		216I		6.999,90	I	6.999,90	I		I	786.389,14			
I	24I		251I		67.827,30	I	67.827,30	I		I	854.216,44			
I	25I		259I		24.156,00	I	24.156,00	I		I	878.372,44			
I	26I		309I		26.251,93	I	26.251,93	I		I	904.624,37			
I	27I		310I		6.444,06	I	6.444,06	I		I	911.068,43			
I	28I		311I		22.953,82	I	22.953,82	I		I	934.022,25			
I	29I		318I		45.447,31	I	45.447,31	I		I	979.469,56			
I	30I		377I		15.391,20	I	15.391,20	I		I	994.860,76			
I	I		I			I		I		I				
I	I		I			I		I		I				

SCHEDA DI SVOLGIMENTO DELLE ENTRATE DI COMPETENZA E CASSA

								N.RIFERIMENTO AL C/CONSUNTIVO		11/	2			
I	TIT.I	CODICE	I	NUMERO	I	PRG	I	BILANCIO DI PREVISIONE	I	RESIDUI	I	COMPETENZA	I	CASSA
I	I	0 0 5 0 4 0 0	I	0050400	I		I	IPREVISIONI ORIGINARIE 2022 EURO	I	13.459.948,59	I	10.832.000,00	I	15.494.133,65
I	ALTRE ENTRATE PER RIDUZIONE DI ATTIVITA' FINANZIARIE													
I	VARIAZIONI :													
I	PREVISIONI DEFINITIVE 2022 EURO													
I	CONTO DEL TESORIERE													
I	N. I	REVERSALI			IMPORTO			DELLE RISCOSSIONI			A N N O T A Z I O N I			
I	IPROGR.	I	N. I	IMPORTO	I	RESIDUI	I	COMPETENZA	I					
I	31I	421I		14.586,00	I	14.586,00	I	1.009.446,76	I					
I	32I	422I		18.939,58	I	18.939,58	I	1.028.386,34	I					
I	33I	423I		13.271,75	I	13.271,75	I	1.041.658,09	I					
I	34I	437I		22.057,76	I	22.057,76	I	1.063.715,85	I					
I	35I	439I		4.328,41	I	4.328,41	I	1.068.044,26	I					
I	36I	440I		1.364,42	I	1.364,42	I	1.069.408,68	I					
I	37I	441I		9.020,85	I	9.020,85	I	1.078.429,53	I					
I	38I	442I		4.629,74	I	4.629,74	I	1.083.059,27	I					
I	39I	497I		7.550,36	I	7.550,36	I	1.090.609,63	I					
I	40I	498I		19.562,40	I	19.562,40	I	1.110.172,03	I					
I	41I	499I		6.994,68	I	6.994,68	I	1.117.166,71	I					
I	42I	500I		14.248,09	I	14.248,09	I	1.131.414,80	I					
I	43I	621I		20.092,70	I	20.092,70	I	1.151.507,50	I					
I	44I	628I		4.169,26	I	4.169,26	I	1.155.676,76	I					
I	45I	629I		3.896,04	I	3.896,04	I	1.159.572,80	I					
I	46I	630I		1.777,41	I	1.777,41	I	1.161.350,21	I					
I	47I	631I		985,89	I	985,89	I	1.162.336,10	I					
I	48I	632I		12.137,62	I	12.137,62	I	1.174.473,72	I					
I	49I	634I		36.786,29	I	36.786,29	I	1.211.260,01	I					
I	50I	644I		68.547,19	I	68.547,19	I	1.279.807,20	I					
I	51I	646I		31.319,67	I	31.319,67	I	1.311.126,87	I					
I	52I	691I		12.788,78	I	12.788,78	I	1.323.915,65	I					
I	53I	692I		29.164,91	I	29.164,91	I	1.353.080,56	I					
I	54I	693I		7.520,50	I	7.520,50	I	1.360.601,06	I					
I	55I	697I		9.255,44	I	9.255,44	I	1.369.856,50	I					
I	56I	715I		41.978,12	I	41.978,12	I	1.411.834,62	I					
I	57I	734I		22.935,00	I	22.935,00	I	1.434.769,62	I					
I	58I	736I		9.965,69	I	9.965,69	I	1.444.735,31	I					
I	59I	740I		14.812,67	I	14.812,67	I	1.459.547,98	I					
I	60I	789I		12.323,89	I	12.323,89	I	1.471.871,87	I					
I	61I	797I		15.397,98	I	15.397,98	I	1.487.269,85	I					

SCHEDA DI SVOLGIMENTO DELLE ENTRATE DI COMPETENZA E CASSA

										N.RIFERIMENTO AL C/CONSUNTIVO		11/	3		
I	TIT.I	CODICE	I	NUMERO	I	PRG	I	BILANCIO DI PREVISIONE	I	RESIDUI	I	COMPETENZA	I	CASSA	I
I	I	0 0 5 0 4 0 0	I	0050400	I		I	IPREVISIONI ORIGINARIE 2022 EURO	I	13.459.948,59	I	10.832.000,00	I	15.494.133,65	I
I	ALTRE ENTRATE PER RIDUZIONE DI ATTIVITA FINANZIARIE														
I	VARIAZIONI :														
I	PREVISIONI DEFINITIVE 2022 EURO														
I	13.459.948,59														
I	10.832.000,00														
I	15.494.133,65														
CONTO DEL TESORIERE															
I	N.	I	REVERSALI	I	IMPORTO	I	DELLE RISCOSSIONI	I	A N N O T A Z I O N I						
I	IPROGR.	I	IMPORTO	I	RESIDUI	I	COMPETENZA	I							
I		I		I		I		I							
I	62I	I	904I	I	26.931,03	I	26.931,03	I	1.514.200,88						
I	63I	I	905I	I	7.397,21	I	7.397,21	I	1.521.598,09						
I	64I	I	906I	I	9.857,10	I	9.857,10	I	1.531.455,19						
I	65I	I	929I	I	12.679,82	I	12.679,82	I	1.544.135,01						
I	66I	I	968I	I	1.646,66	I	1.646,66	I	1.545.781,67						
I	67I	I	969I	I	1.873,34	I	1.873,34	I	1.547.655,01						
I	68I	I	1017I	I	29.843,00	I	29.843,00	I	1.577.498,01						
I	69I	I	1045I	I	25.854,68	I	25.854,68	I	1.603.352,69						
I	70I	I	1048I	I	24.997,26	I	24.997,26	I	1.628.349,95						
I	71I	I	1050I	I	57.033,91	I	57.033,91	I	1.685.383,86						
I	72I	I	1093I	I	4.007,24	I	4.007,24	I	1.689.391,10						
I	73I	I	1133I	I	11.382,25	I	11.382,25	I	1.700.773,35						
I	74I	I	1134I	I	13.311,39	I	13.311,39	I	1.714.084,74						
I	75I	I	1167I	I	26.136,00	I	26.136,00	I	1.740.220,74						
I	76I	I	1172I	I	4.582,50	I	4.582,50	I	1.744.803,24						
I	77I	I	1176I	I	55.363,04	I	55.363,04	I	1.800.166,28						
I	78I	I	1190I	I	5.056,23	I	5.056,23	I	1.805.222,51						
I	79I	I	1259I	I	4.357,65	I	4.357,65	I	1.809.580,16						
I	80I	I	1267I	I	11.351,38	I	11.351,38	I	1.820.931,54						
I	81I	I	1282I	I	20.803,20	I	20.803,20	I	1.841.734,74						
I	82I	I	1305I	I	13.681,68	I	13.681,68	I	1.855.416,42						
I	83I	I	1382I	I	46.959,00	I	46.959,00	I	1.902.375,42						
I	84I	I	1383I	I	1.804,00	I	1.804,00	I	1.904.179,42						
I	85I	I	1439I	I	19.456,80	I	19.456,80	I	1.923.636,22						
I	86I	I	1440I	I	13.738,09	I	13.738,09	I	1.937.374,31						
I	87I	I	1520I	I	410,15	I	410,15	I	1.937.784,46						
I	88I	I	1527I	I	6.991,17	I	6.991,17	I	1.944.775,63						
I	89I	I	1585I	I	253,67	I	253,67	I	1.945.029,30						
I	90I	I	1628I	I	12.117,20	I	12.117,20	I	1.957.146,50						
I	91I	I	1642I	I	24.660,47	I	24.660,47	I	1.981.806,97						
I	92I	I	1645I	I	7.317,20	I	7.317,20	I	1.989.124,17						

SCHEDA DI SVOLGIMENTO DELLE ENTRATE DI COMPETENZA E CASSA

							N.RIFERIMENTO AL C/CONSUNTIVO		13/	2							
I	TIT.I	CODICE	I	NUMERO	I	PRG	I	BILANCIO DI PREVISIONE	I	RESIDUI	I	COMPETENZA	I	CASSA	I		
I	I	0 0 9 0 1 0 0	I	0090100	I		I	IPREVISIONI ORIGINARIE 2022 EURO	I		I	22.860.000,00	I	24.517.289,30	I		
I	ENTRATE PER PARTITE DI GIRO														I		
I	VARIAZIONI :														I		
I	PREVISIONI DEFINITIVE 2022 EURO														I		
I	CONTO DEL TESORIERE														I		
I	N.	I	REVERSALI		I	IMPORTO		DELLE RISCOSSIONI		I	A N N O T A Z I O N I					I	
I	IPROGR.	I	N.	I	IMPORTO	I	RESIDUI	I	COMPETENZA	I						I	
I	31I	I	38I	I	1.638,00	I		I	1.638,00	I	15.668,81						I
I	32I	I	39I	I	517,19	I		I	517,19	I	16.186,00						I
I	33I	I	40I	I	287,36	I		I	287,36	I	16.473,36						I
I	34I	I	41I	I	1.023,35	I		I	1.023,35	I	17.496,71						I
I	35I	I	42I	I	2.064,47	I		I	2.064,47	I	19.561,18						I
I	36I	I	43I	I	4.290,00	I		I	4.290,00	I	23.851,18						I
I	37I	I	44I	I	1.081,97	I		I	1.081,97	I	24.933,15						I
I	38I	I	45I	I	704,00	I		I	704,00	I	25.637,15						I
I	39I	I	46I	I	20,58	I		I	20,58	I	25.657,73						I
I	40I	I	47I	I	66,00	I		I	66,00	I	25.723,73						I
I	41I	I	48I	I	218,82	I		I	218,82	I	25.942,55						I
I	42I	I	49I	I	29.763,68	I		I	29.763,68	I	55.706,23						I
I	43I	I	50I	I	3.319,54	I		I	3.319,54	I	59.025,77						I
I	44I	I	51I	I	87,35	I		I	87,35	I	59.113,12						I
I	45I	I	52I	I	406,13	I		I	406,13	I	59.519,25						I
I	46I	I	53I	I	155,31	I		I	155,31	I	59.674,56						I
I	47I	I	54I	I	2.571,49	I		I	2.571,49	I	62.246,05						I
I	48I	I	55I	I	16.339,00	I		I	16.339,00	I	78.585,05						I
I	49I	I	56I	I	557,70	I		I	557,70	I	79.142,75						I
I	50I	I	57I	I	65.202,87	I		I	65.202,87	I	144.345,62						I
I	51I	I	60I	I	200,52	I		I	200,52	I	144.546,14						I
I	52I	I	63I	I	3,90	I		I	3,90	I	144.550,04						I
I	53I	I	64I	I	61,13	I		I	61,13	I	144.611,17						I
I	54I	I	65I	I	2,89	I		I	2,89	I	144.614,06						I
I	55I	I	69I	I	80,50	I		I	80,50	I	144.694,56						I
I	56I	I	70I	I	2.185,57	I		I	2.185,57	I	146.880,13						I
I	57I	I	71I	I	1.910,47	I		I	1.910,47	I	148.790,60						I
I	58I	I	72I	I	102,43	I		I	102,43	I	148.893,03						I
I	59I	I	73I	I	89,53	I		I	89,53	I	148.982,56						I
I	60I	I	74I	I	14,44	I		I	14,44	I	148.997,00						I
I	61I	I	75I	I	75,02	I		I	75,02	I	149.072,02						I
I	I	I	I	I	I	I		I	I	I						I	

SCHEDA DI SVOLGIMENTO DELLE ENTRATE DI COMPETENZA E CASSA

										N.RIFERIMENTO AL C/CONSUNTIVO		13/	3
										COMPETENZA	CASSA		
TIT.I	CODICE	NUMERO	PRG	BILANCIO DI PREVISIONE			RESIDUI						
I	0 0 9 0 1 0 0	I 0090100	I	IPREVISIONI ORIGINARIE 2022 EURO			I	22.860.000,00		I 24.517.289,30		I	I
ENTRATE PER PARTITE DI GIRO													
VARIAZIONI :													
PREVISIONI DEFINITIVE 2022 EURO													
										24.860.000,00		I 26.517.289,30	
CONTO DEL TESORIERE													
										A N N O T A Z I O N I			
IPROGR.	N.	REVERSALI	IMPORTO	DELLE RISCOSSIONI									
I	I	IMPORTO	RESIDUI	COMPETENZA									
I	62I	78I	244,94	I	244,94	I	149.316,96		I				
I	63I	91I	1.597,71	I	1.597,71	I	150.914,67		I				
I	64I	93I	92,08	I	92,08	I	151.006,75		I				
I	65I	94I	152,77	I	152,77	I	151.159,52		I				
I	66I	95I	152,77	I	152,77	I	151.312,29		I				
I	67I	96I	842,63	I	842,63	I	152.154,92		I				
I	68I	97I	1.083,66	I	1.083,66	I	153.238,58		I				
I	69I	98I	88,00	I	88,00	I	153.326,58		I				
I	70I	99I	99,00	I	99,00	I	153.425,58		I				
I	71I	101I	2.690,00	I	2.690,00	I	156.115,58		I				
I	72I	102I	80,27	I	80,27	I	156.195,85		I				
I	73I	108I	2.296,40	I	2.296,40	I	158.492,25		I				
I	74I	110I	5.229,08	I	5.229,08	I	163.721,33		I				
I	75I	112I	88,94	I	88,94	I	163.810,27		I				
I	76I	116I	18,73	I	18,73	I	163.829,00		I				
I	77I	117I	233,33	I	233,33	I	164.062,33		I				
I	78I	118I	243,97	I	243,97	I	164.306,30		I				
I	79I	120I	10.966,96	I	10.966,96	I	175.273,26		I				
I	80I	121I	2.540,00	I	2.540,00	I	177.813,26		I				
I	81I	125I	871,65	I	871,65	I	178.684,91		I				
I	82I	126I	677,28	I	677,28	I	179.362,19		I				
I	83I	127I	2.114,28	I	2.114,28	I	181.476,47		I				
I	84I	130I	191,94	I	191,94	I	181.668,41		I				
I	85I	131I	1,91	I	1,91	I	181.670,32		I				
I	86I	132I	7,50	I	7,50	I	181.677,82		I				
I	87I	133I	200,00	I	200,00	I	181.877,82		I				
I	88I	134I	91,53	I	91,53	I	181.969,35		I				
I	89I	135I	32,38	I	32,38	I	182.001,73		I				
I	90I	136I	396,17	I	396,17	I	182.397,90		I				
I	91I	137I	1.785,45	I	1.785,45	I	184.183,35		I				
I	92I	138I	193,40	I	193,40	I	184.376,75		I				

SCHEDA DI SVOLGIMENTO DELLE ENTRATE DI COMPETENZA E CASSA

								N.RIFERIMENTO AL C/CONSUNTIVO		13/	4			
I	TIT.I	CODICE	I	NUMERO	I	PRG	I	BILANCIO DI PREVISIONE	I	RESIDUI	I	COMPETENZA	I	CASSA
I	I	0 0 9 0 1 0 0	I	0090100	I		I	IPREVISIONI ORIGINARIE 2022 EURO	I		I	22.860.000,00	I	24.517.289,30
I	ENTRATE PER PARTITE DI GIRO													
I	VARIAZIONI :													
I	PREVISIONI DEFINITIVE 2022 EURO													
I	CONTO DEL TESORIERE													
I	N.	I	REVERSALI	I	IMPORTO	I	DELLE RISCOSSIONI	I	A N N O T A Z I O N I					
I	IPROGR.	I	IMPORTO	I	RESIDUI	I	COMPETENZA	I						
I	93I	139I	131,27	I		I	131,27	I	184.508,02					
I	94I	140I	2.444,36	I		I	2.444,36	I	186.952,38					
I	95I	143I	528,00	I		I	528,00	I	187.480,38					
I	96I	144I	110,51	I		I	110,51	I	187.590,89					
I	97I	145I	63,00	I		I	63,00	I	187.653,89					
I	98I	146I	1.803,28	I		I	1.803,28	I	189.457,17					
I	99I	148I	695,20	I		I	695,20	I	190.152,37					
I	100I	150I	1.363,64	I		I	1.363,64	I	191.516,01					
I	101I	151I	62,49	I		I	62,49	I	191.578,50					
I	102I	152I	10,76	I		I	10,76	I	191.589,26					
I	103I	153I	79,20	I		I	79,20	I	191.668,46					
I	104I	155I	218,82	I		I	218,82	I	191.887,28					
I	105I	156I	31.905,81	I		I	31.905,81	I	223.793,09					
I	106I	157I	3.258,64	I		I	3.258,64	I	227.051,73					
I	107I	158I	93,64	I		I	93,64	I	227.145,37					
I	108I	159I	406,13	I		I	406,13	I	227.551,50					
I	109I	160I	155,31	I		I	155,31	I	227.706,81					
I	110I	161I	2.571,49	I		I	2.571,49	I	230.278,30					
I	111I	162I	15.839,00	I		I	15.839,00	I	246.117,30					
I	112I	163I	557,70	I		I	557,70	I	246.675,00					
I	113I	164I	76.437,17	I		I	76.437,17	I	323.112,17					
I	114I	167I	200,52	I		I	200,52	I	323.312,69					
I	115I	169I	2.281,80	I		I	2.281,80	I	325.594,49					
I	116I	174I	2.689,03	I		I	2.689,03	I	328.283,52					
I	117I	175I	1.049,52	I		I	1.049,52	I	329.333,04					
I	118I	177I	1.839,00	I		I	1.839,00	I	331.172,04					
I	119I	180I	18,33	I		I	18,33	I	331.190,37					
I	120I	181I	13,08	I		I	13,08	I	331.203,45					
I	121I	182I	35,74	I		I	35,74	I	331.239,19					
I	122I	183I	21,46	I		I	21,46	I	331.260,65					
I	123I	184I	400.000,00	I		I	400.000,00	I	731.260,65					
I	I	I		I		I		I						

SCHEDA DI SVOLGIMENTO DELLE ENTRATE DI COMPETENZA E CASSA

								N.RIFERIMENTO AL C/CONSUNTIVO		13/	5			
I	TIT.I	CODICE	I	NUMERO	I	PRG	I	BILANCIO DI PREVISIONE	I	RESIDUI	I	COMPETENZA	I	CASSA
I	I	0 0 9 0 1 0 0	I	0090100	I		I	IPREVISIONI ORIGINARIE 2022 EURO	I		I	22.860.000,00	I	24.517.289,30
I	ENTRATE PER PARTITE DI GIRO													
I	VARIAZIONI :													
I	PREVISIONI DEFINITIVE 2022 EURO													
I	CONTO DEL TESORIERE													
I	N. I	REVERSALI			IMPORTO			DELLE RISCOSSIONI			A N N O T A Z I O N I			
I	IPROGR.	I	N. I	IMPORTO	I	RESIDUI	I	COMPETENZA	I					
I	124I	185I		102,78	I		I	102,78	I	731.363,43	I		I	
I	125I	186I		3.662,00	I		I	3.662,00	I	735.025,43	I		I	
I	126I	187I		1,16	I		I	1,16	I	735.026,59	I		I	
I	127I	189I		330,69	I		I	330,69	I	735.357,28	I		I	
I	128I	193I		418,00	I		I	418,00	I	735.775,28	I		I	
I	129I	198I		694,25	I		I	694,25	I	736.469,53	I		I	
I	130I	206I		25.877,86	I		I	25.877,86	I	762.347,39	I		I	
I	131I	207I		6.410,00	I		I	6.410,00	I	768.757,39	I		I	
I	132I	208I		1.668,00	I		I	1.668,00	I	770.425,39	I		I	
I	133I	210I		517,53	I		I	517,53	I	770.942,92	I		I	
I	134I	212I		2.800,00	I		I	2.800,00	I	773.742,92	I		I	
I	135I	213I		1.071,00	I		I	1.071,00	I	774.813,92	I		I	
I	136I	219I		1.014,31	I		I	1.014,31	I	775.828,23	I		I	
I	137I	220I		603,03	I		I	603,03	I	776.431,26	I		I	
I	138I	221I		521,40	I		I	521,40	I	776.952,66	I		I	
I	139I	230I		128,86	I		I	128,86	I	777.081,52	I		I	
I	140I	231I		24,54	I		I	24,54	I	777.106,06	I		I	
I	141I	232I		197,50	I		I	197,50	I	777.303,56	I		I	
I	142I	233I	350.000,00		I		I	350.000,00	I	1.127.303,56	I		I	
I	143I	234I	3.000,00		I		I	3.000,00	I	1.130.303,56	I		I	
I	144I	235I	1.181,82		I		I	1.181,82	I	1.131.485,38	I		I	
I	145I	236I	233,33		I		I	233,33	I	1.131.718,71	I		I	
I	146I	237I	2.596,72		I		I	2.596,72	I	1.134.315,43	I		I	
I	147I	238I	3.927,37		I		I	3.927,37	I	1.138.242,80	I		I	
I	148I	239I	88,94		I		I	88,94	I	1.138.331,74	I		I	
I	149I	240I	409,05		I		I	409,05	I	1.138.740,79	I		I	
I	150I	241I	178,30		I		I	178,30	I	1.138.919,09	I		I	
I	151I	242I	1,91		I		I	1,91	I	1.138.921,00	I		I	
I	152I	243I	7,03		I		I	7,03	I	1.138.928,03	I		I	
I	153I	248I	676,80		I		I	676,80	I	1.139.604,83	I		I	
I	154I	249I	564,16		I		I	564,16	I	1.140.168,99	I		I	

SCHEDA DI SVOLGIMENTO DELLE ENTRATE DI COMPETENZA E CASSA

								N.RIFERIMENTO AL C/CONSUNTIVO		13/	6			
I	TIT.I	CODICE	I	NUMERO	I	PRG	I	BILANCIO DI PREVISIONE	I	RESIDUI	I	COMPETENZA	I	CASSA
I	I	0 0 9 0 1 0 0	I	0090100	I		I	IPREVISIONI ORIGINARIE 2022 EURO	I		I	22.860.000,00	I	24.517.289,30
I	ENTRATE PER PARTITE DI GIRO													
I	VARIAZIONI :													
I	PREVISIONI DEFINITIVE 2022 EURO													
I	CONTO DEL TESORIERE													
I	N.	I	REVERSALI	I	IMPORTO	I	DELLE RISCOSSIONI	I	A N N O T A Z I O N I					
I	IPROGR.	I	IMPORTO	I	RESIDUI	I	COMPETENZA	I						
I	155I	250I	6.166,12	I	6.166,12	I	1.146.335,11	I						
I	156I	252I	47,51	I	47,51	I	1.146.382,62	I						
I	157I	253I	55,00	I	55,00	I	1.146.437,62	I						
I	158I	254I	440,00	I	440,00	I	1.146.877,62	I						
I	159I	255I	214,50	I	214,50	I	1.147.092,12	I						
I	160I	256I	539,75	I	539,75	I	1.147.631,87	I						
I	161I	258I	2.196,00	I	2.196,00	I	1.149.827,87	I						
I	162I	260I	526,75	I	526,75	I	1.150.354,62	I						
I	163I	261I	99,65	I	99,65	I	1.150.454,27	I						
I	164I	262I	281,35	I	281,35	I	1.150.735,62	I						
I	165I	263I	135,39	I	135,39	I	1.150.871,01	I						
I	166I	264I	160,55	I	160,55	I	1.151.031,56	I						
I	167I	265I	80,27	I	80,27	I	1.151.111,83	I						
I	168I	266I	125,15	I	125,15	I	1.151.236,98	I						
I	169I	267I	791,09	I	791,09	I	1.152.028,07	I						
I	170I	268I	5,75	I	5,75	I	1.152.033,82	I						
I	171I	269I	5.005,33	I	5.005,33	I	1.157.039,15	I						
I	172I	270I	5.005,33	I	5.005,33	I	1.162.044,48	I						
I	173I	272I	1.399,20	I	1.399,20	I	1.163.443,68	I						
I	174I	274I	218,82	I	218,82	I	1.163.662,50	I						
I	175I	275I	30.748,24	I	30.748,24	I	1.194.410,74	I						
I	176I	276I	3.373,80	I	3.373,80	I	1.197.784,54	I						
I	177I	277I	90,16	I	90,16	I	1.197.874,70	I						
I	178I	278I	406,13	I	406,13	I	1.198.280,83	I						
I	179I	279I	155,31	I	155,31	I	1.198.436,14	I						
I	180I	280I	2.571,49	I	2.571,49	I	1.201.007,63	I						
I	181I	281I	15.839,00	I	15.839,00	I	1.216.846,63	I						
I	182I	282I	571,25	I	571,25	I	1.217.417,88	I						
I	183I	283I	72.438,57	I	72.438,57	I	1.289.856,45	I						
I	184I	286I	200,52	I	200,52	I	1.290.056,97	I						
I	185I	288I	156,86	I	156,86	I	1.290.213,83	I						

SCHEDA DI SVOLGIMENTO DELLE ENTRATE DI COMPETENZA E CASSA

								N.RIFERIMENTO AL C/CONSUNTIVO		13/	7			
I	TIT.I	CODICE	I	NUMERO	I	PRG	I	BILANCIO DI PREVISIONE	I	RESIDUI	I	COMPETENZA	I	CASSA
I	I	0 0 9 0 1 0 0	I	0090100	I		I	IPREVISIONI ORIGINARIE 2022 EUROI	I		I	22.860.000,00	I	24.517.289,30
I	ENTRATE PER PARTITE DI GIRO													
I	I VARIAZIONI :													
I	I PREVISIONI DEFINITIVE 2022 EUROI													
I	I 24.860.000,00 I 26.517.289,30													
CONTO DEL TESORIERE														
I	N. I	REVERSALI			IMPORTO			DELLE RISCOSSIONI			A N N O T A Z I O N I			
I	IPROGR.	I	N. I	IMPORTO	I	RESIDUI	I	COMPETENZA	I					
I	186I	289I		722,43	I			722,43	I	1.290.936,26				
I	187I	290I		2,43	I			2,43	I	1.290.938,69				
I	188I	291I		5,17	I			5,17	I	1.290.943,86				
I	189I	292I		92,98	I			92,98	I	1.291.036,84				
I	190I	299I		152,77	I			152,77	I	1.291.189,61				
I	191I	300I		736,77	I			736,77	I	1.291.926,38				
I	192I	312I		2.267,62	I			2.267,62	I	1.294.194,00				
I	193I	313I		557,45	I			557,45	I	1.294.751,45				
I	194I	316I		4.131,57	I			4.131,57	I	1.298.883,02				
I	195I	319I		434,01	I			434,01	I	1.299.317,03				
I	196I	320I		152,77	I			152,77	I	1.299.469,80				
I	197I	321I		152,77	I			152,77	I	1.299.622,57				
I	198I	322I		105,08	I			105,08	I	1.299.727,65				
I	199I	368I		370,00	I			370,00	I	1.300.097,65				
I	200I	369I		1.984,11	I			1.984,11	I	1.302.081,76				
I	201I	370I		2.095,44	I			2.095,44	I	1.304.177,20				
I	202I	371I		2.472,56	I			2.472,56	I	1.306.649,76				
I	203I	372I		440,69	I			440,69	I	1.307.090,45				
I	204I	373I		233,33	I			233,33	I	1.307.323,78				
I	205I	374I		233,33	I			233,33	I	1.307.557,11				
I	206I	375I		233,33	I			233,33	I	1.307.790,44				
I	207I	379I		300,00	I			300,00	I	1.308.090,44				
I	208I	380I		775,77	I			775,77	I	1.308.866,21				
I	209I	381I		1.507,78	I			1.507,78	I	1.310.373,99				
I	210I	382I		624,38	I			624,38	I	1.310.998,37				
I	211I	383I		575,29	I			575,29	I	1.311.573,66				
I	212I	384I		3.096,80	I			3.096,80	I	1.314.670,46				
I	213I	385I		1.820,27	I			1.820,27	I	1.316.490,73				
I	214I	386I		200.000,00	I			200.000,00	I	1.516.490,73				
I	215I	387I		407,00	I			407,00	I	1.516.897,73				
I	216I	396I		630,52	I			630,52	I	1.517.528,25				

SCHEDA DI SVOLGIMENTO DELLE ENTRATE DI COMPETENZA E CASSA

								N.RIFERIMENTO AL C/CONSUNTIVO		13/	8			
I	TIT.I	CODICE	I	NUMERO	I	PRG	I	BILANCIO DI PREVISIONE	I	RESIDUI	I	COMPETENZA	I	CASSA
I	I	0 0 9 0 1 0 0	I	0090100	I		I	IPREVISIONI ORIGINARIE 2022 EUROI	I		I	22.860.000,00	I	24.517.289,30
I	ENTRATE PER PARTITE DI GIRO													
I	VARIAZIONI :													
I	PREVISIONI DEFINITIVE 2022 EUROI													
I	CONTO DEL TESORIERE													
I	N. I	REVERSALI			IMPORTO			DELLE RISCOSSIONI			A N N O T A Z I O N I			
I	IPROGR.	I	N. I	IMPORTO	I	RESIDUI	I	COMPETENZA	I					
I	217I	397I		289,48	I		I	289,48	I	1.517.817,73	I		I	
I	218I	398I		2.344,26	I		I	2.344,26	I	1.520.161,99	I		I	
I	219I	400I		1.442,56	I		I	1.442,56	I	1.521.604,55	I		I	
I	220I	401I		250,38	I		I	250,38	I	1.521.854,93	I		I	
I	221I	402I		200,93	I		I	200,93	I	1.522.055,86	I		I	
I	222I	403I		138,60	I		I	138,60	I	1.522.194,46	I		I	
I	223I	404I		52,80	I		I	52,80	I	1.522.247,26	I		I	
I	224I	405I		80,28	I		I	80,28	I	1.522.327,54	I		I	
I	225I	406I		160,54	I		I	160,54	I	1.522.488,08	I		I	
I	226I	407I		440,29	I		I	440,29	I	1.522.928,37	I		I	
I	227I	410I		1.119,60	I		I	1.119,60	I	1.524.047,97	I		I	
I	228I	414I		352,00	I		I	352,00	I	1.524.399,97	I		I	
I	229I	415I		382,80	I		I	382,80	I	1.524.782,77	I		I	
I	230I	416I		4.400,00	I		I	4.400,00	I	1.529.182,77	I		I	
I	231I	417I		7.260,00	I		I	7.260,00	I	1.536.442,77	I		I	
I	232I	418I		21,45	I		I	21,45	I	1.536.464,22	I		I	
I	233I	419I		233,33	I		I	233,33	I	1.536.697,55	I		I	
I	234I	420I		236,46	I		I	236,46	I	1.536.934,01	I		I	
I	235I	424I		1.326,00	I		I	1.326,00	I	1.538.260,01	I		I	
I	236I	426I		1.138,22	I		I	1.138,22	I	1.539.398,23	I		I	
I	237I	427I		88,94	I		I	88,94	I	1.539.487,17	I		I	
I	238I	428I		404,88	I		I	404,88	I	1.539.892,05	I		I	
I	239I	429I	300	000,00	I		I	300.000,00	I	1.839.892,05	I		I	
I	240I	431I		919,00	I		I	919,00	I	1.840.811,05	I		I	
I	241I	432I	18	660,00	I		I	18.660,00	I	1.859.471,05	I		I	
I	242I	433I		777,79	I		I	777,79	I	1.860.248,84	I		I	
I	243I	443I		311,77	I		I	311,77	I	1.860.560,61	I		I	
I	244I	444I		234,00	I		I	234,00	I	1.860.794,61	I		I	
I	245I	445I		700,00	I		I	700,00	I	1.861.494,61	I		I	
I	246I	446I		87,40	I		I	87,40	I	1.861.582,01	I		I	
I	247I	447I		255,63	I		I	255,63	I	1.861.837,64	I		I	

SCHEDA DI SVOLGIMENTO DELLE ENTRATE DI COMPETENZA E CASSA

										N.RIFERIMENTO AL C/CONSUNTIVO		13/ 10	
										COMPETENZA	CASSA		
TIT.I	CODICE	NUMERO	PRG	BILANCIO DI PREVISIONE			RESIDUI						
I	0 0 9 0 1 0 0	I 0090100	I	IPREVISIONI ORIGINARIE 2022 EURO			I	22.860.000,00		I 24.517.289,30			
ENTRATE PER PARTITE DI GIRO													
VARIAZIONI :													
PREVISIONI DEFINITIVE 2022 EURO													
										I	24.860.000,00	I	26.517.289,30
CONTO DEL TESORIERE													
N. I		REVERSALI		IMPORTO DELLE RISCOSSIONI			A N N O T A Z I O N I						
IPROGR.	I	N.	I	IMPORTO	RESIDUI	COMPETENZA							
I	279I	515I		689,43	I	689,43	I	2.317.572,95					
I	280I	516I		1.000,00	I	1.000,00	I	2.318.572,95					
I	281I	517I		172,75	I	172,75	I	2.318.745,70					
I	282I	518I		638,69	I	638,69	I	2.319.384,39					
I	283I	519I		88,94	I	88,94	I	2.319.473,33					
I	284I	520I		58,71	I	58,71	I	2.319.532,04					
I	285I	522I		1.000,00	I	1.000,00	I	2.320.532,04					
I	286I	523I		500,00	I	500,00	I	2.321.032,04					
I	287I	608I		500.000,00	I	500.000,00	I	2.821.032,04					
I	288I	609I		92,00	I	92,00	I	2.821.124,04					
I	289I	614I		82,10	I	82,10	I	2.821.206,14					
I	290I	616I		82,10	I	82,10	I	2.821.288,24					
I	291I	617I		300,00	I	300,00	I	2.821.588,24					
I	292I	618I		300,00	I	300,00	I	2.821.888,24					
I	293I	619I		1.644,29	I	1.644,29	I	2.823.532,53					
I	294I	620I		430,89	I	430,89	I	2.823.963,42					
I	295I	622I		8,11	I	8,11	I	2.823.971,53					
I	296I	623I		10,14	I	10,14	I	2.823.981,67					
I	297I	624I		29.683,32	I	29.683,32	I	2.853.664,99					
I	298I	625I		169,33	I	169,33	I	2.853.834,32					
I	299I	626I		1,91	I	1,91	I	2.853.836,23					
I	300I	627I		7,44	I	7,44	I	2.853.843,67					
I	301I	633I		572,00	I	572,00	I	2.854.415,67					
I	302I	635I		2.308,33	I	2.308,33	I	2.856.724,00					
I	303I	637I		202,28	I	202,28	I	2.856.926,28					
I	304I	638I		8,80	I	8,80	I	2.856.935,08					
I	305I	639I		80,27	I	80,27	I	2.857.015,35					
I	306I	640I		75,89	I	75,89	I	2.857.091,24					
I	307I	641I		6,75	I	6,75	I	2.857.097,99					
I	308I	642I		5,24	I	5,24	I	2.857.103,23					
I	309I	645I		6.231,56	I	6.231,56	I	2.863.334,79					

SCHEDA DI SVOLGIMENTO DELLE ENTRATE DI COMPETENZA E CASSA

								N.RIFERIMENTO AL C/CONSUNTIVO		13/	11				
I	TIT.I	CODICE	I	NUMERO	I	PRG	I	BILANCIO DI PREVISIONE	I	RESIDUI	I	COMPETENZA	I	CASSA	I
I	I	0 0 9 0 1 0 0	I	0090100	I		I	IPREVISIONI ORIGINARIE 2022 EUROI	I		I	22.860.000,00	I	24.517.289,30	I
I	ENTRATE PER PARTITE DI GIRO														
I	VARIAZIONI :														
I	PREVISIONI DEFINITIVE 2022 EUROI														
I	CONTO DEL TESORIERE														
I	N. I	REVERSALI			IMPORTO			DELLE RISCOSSIONI			A N N O T A Z I O N I				
I	IPROGR.	I	N. I	IMPORTO	I	RESIDUI	I	COMPETENZA	I						
I	310I	647I		1.818,78	I		I	1.818,78	I	2.865.153,57					
I	311I	649I		1.137,18	I		I	1.137,18	I	2.866.290,75					
I	312I	650I		99,00	I		I	99,00	I	2.866.389,75					
I	313I	651I		2.227,39	I		I	2.227,39	I	2.868.617,14					
I	314I	652I		180,33	I		I	180,33	I	2.868.797,47					
I	315I	653I		1.443,25	I		I	1.443,25	I	2.870.240,72					
I	316I	654I		1.284,36	I		I	1.284,36	I	2.871.525,08					
I	317I	655I		82,74	I		I	82,74	I	2.871.607,82					
I	318I	656I		508,62	I		I	508,62	I	2.872.116,44					
I	319I	657I		1,16	I		I	1,16	I	2.872.117,60					
I	320I	662I		218,82	I		I	218,82	I	2.872.336,42					
I	321I	663I	30	878,87	I		I	30.878,87	I	2.903.215,29					
I	322I	664I		3.324,48	I		I	3.324,48	I	2.906.539,77					
I	323I	665I		89,75	I		I	89,75	I	2.906.629,52					
I	324I	666I		406,13	I		I	406,13	I	2.907.035,65					
I	325I	667I		155,31	I		I	155,31	I	2.907.190,96					
I	326I	668I		2.465,01	I		I	2.465,01	I	2.909.655,97					
I	327I	669I		15.578,00	I		I	15.578,00	I	2.925.233,97					
I	328I	670I		504,39	I		I	504,39	I	2.925.738,36					
I	329I	671I		72.506,17	I		I	72.506,17	I	2.998.244,53					
I	330I	674I		200,52	I		I	200,52	I	2.998.445,05					
I	331I	678I		271,95	I		I	271,95	I	2.998.717,00					
I	332I	680I		91,53	I		I	91,53	I	2.998.808,53					
I	333I	689I	300	000,00	I		I	300.000,00	I	3.298.808,53					
I	334I	690I		2.519,24	I		I	2.519,24	I	3.301.327,77					
I	335I	695I		841,40	I		I	841,40	I	3.302.169,17					
I	336I	696I		5.001,00	I		I	5.001,00	I	3.307.170,17					
I	337I	698I		379,61	I		I	379,61	I	3.307.549,78					
I	338I	713I		90,61	I		I	90,61	I	3.307.640,39					
I	339I	714I		3.816,19	I		I	3.816,19	I	3.311.456,58					
I	340I	716I		500.000,00	I		I	500.000,00	I	3.811.456,58					

SCHEDA DI SVOLGIMENTO DELLE ENTRATE DI COMPETENZA E CASSA

										N.RIFERIMENTO AL C/CONSUNTIVO		13/ 12			
I	TIT.I	CODICE	I	NUMERO	I	PRG	I	BILANCIO DI PREVISIONE	I	RESIDUI	I	COMPETENZA	I	CASSA	I
I	I	0 0 9 0 1 0 0	I	0090100	I		I	IPREVISIONI ORIGINARIE 2022 EUROI	I		I	22.860.000,00	I	24.517.289,30	I
I	ENTRATE PER PARTITE DI GIRO														
I	VARIAZIONI :														
I	PREVISIONI DEFINITIVE 2022 EUROI														
I	CONTO DEL TESORIERE														
I	N. I	REVERSALI			I	IMPORTO DELLE RISCOSSIONI			I	A N N O T A Z I O N I					
I	IPROGR.	I	N. I	IMPORTO	I	RESIDUI	I	COMPETENZA	I						
I	341I	717I		161,57	I		I	161,57	I	3.811.618,15	I				
I	342I	719I		470,25	I		I	470,25	I	3.812.088,40	I				
I	343I	720I		140,21	I		I	140,21	I	3.812.228,61	I				
I	344I	721I		13,84	I		I	13,84	I	3.812.242,45	I				
I	345I	722I		233,33	I		I	233,33	I	3.812.475,78	I				
I	346I	723I		233,33	I		I	233,33	I	3.812.709,11	I				
I	347I	724I		233,33	I		I	233,33	I	3.812.942,44	I				
I	348I	725I	1.000,00		I		I	1.000,00	I	3.813.942,44	I				
I	349I	727I	1.068,01		I		I	1.068,01	I	3.815.010,45	I				
I	350I	728I	2.000,00		I		I	2.000,00	I	3.817.010,45	I				
I	351I	729I	2.000,00		I		I	2.000,00	I	3.819.010,45	I				
I	352I	733I	2.085,00		I		I	2.085,00	I	3.821.095,45	I				
I	353I	735I	905,97		I		I	905,97	I	3.822.001,42	I				
I	354I	737I	5.728,00		I		I	5.728,00	I	3.827.729,42	I				
I	355I	743I	1.280,06		I		I	1.280,06	I	3.829.009,48	I				
I	356I	744I	16,99		I		I	16,99	I	3.829.026,47	I				
I	357I	753I	218,82		I		I	218,82	I	3.829.245,29	I				
I	358I	754I	28.203,63		I		I	28.203,63	I	3.857.448,92	I				
I	359I	755I	4.167,34		I		I	4.167,34	I	3.861.616,26	I				
I	360I	756I	100,44		I		I	100,44	I	3.861.716,70	I				
I	361I	757I	406,13		I		I	406,13	I	3.862.122,83	I				
I	362I	758I	155,31		I		I	155,31	I	3.862.278,14	I				
I	363I	759I	2.494,47		I		I	2.494,47	I	3.864.772,61	I				
I	364I	760I	15.567,47		I		I	15.567,47	I	3.880.340,08	I				
I	365I	761I	499,64		I		I	499,64	I	3.880.839,72	I				
I	366I	762I	90.666,68		I		I	90.666,68	I	3.971.506,40	I				
I	367I	765I	200,52		I		I	200,52	I	3.971.706,92	I				
I	368I	767I	470,25		I		I	470,25	I	3.972.177,17	I				
I	369I	768I	240,82		I		I	240,82	I	3.972.417,99	I				
I	370I	769I	0,43		I		I	0,43	I	3.972.418,42	I				
I	371I	770I	86,56		I		I	86,56	I	3.972.504,98	I				

SCHEDA DI SVOLGIMENTO DELLE ENTRATE DI COMPETENZA E CASSA

								N.RIFERIMENTO AL C/CONSUNTIVO		13/ 13				
I	TIT.I	CODICE	I	NUMERO	I	PRG	I	BILANCIO DI PREVISIONE	I	RESIDUI	I	COMPETENZA	I	CASSA
I	I	0 0 9 0 1 0 0	I	0090100	I		I	IPREVISIONI ORIGINARIE 2022 EURO	I		I	22.860.000,00	I	24.517.289,30
I	ENTRATE PER PARTITE DI GIRO													
I	VARIAZIONI :													
I									I		I	24.860.000,00	I	26.517.289,30
CONTO DEL TESORIERE														
I	N.	I	REVERSALI	I	IMPORTO	I	DELLE RISCOSSIONI	I	A N N O T A Z I O N I					
I	IPROGR.	I	IMPORTO	I	RESIDUI	I	COMPETENZA	I						
I		I		I		I		I						
I	372I	I	773I	I	3.300,00	I		I	3.300,00	I	3.975.804,98	I		I
I	373I	I	774I	I	6.930,37	I		I	6.930,37	I	3.982.735,35	I		I
I	374I	I	775I	I	1.891,30	I		I	1.891,30	I	3.984.626,65	I		I
I	375I	I	776I	I	1.516,24	I		I	1.516,24	I	3.986.142,89	I		I
I	376I	I	777I	I	108,82	I		I	108,82	I	3.986.251,71	I		I
I	377I	I	778I	I	2.307,03	I		I	2.307,03	I	3.988.558,74	I		I
I	378I	I	779I	I	1.046,75	I		I	1.046,75	I	3.989.605,49	I		I
I	379I	I	780I	I	1.642,92	I		I	1.642,92	I	3.991.248,41	I		I
I	380I	I	781I	I	3.641,16	I		I	3.641,16	I	3.994.889,57	I		I
I	381I	I	782I	I	203,04	I		I	203,04	I	3.995.092,61	I		I
I	382I	I	783I	I	88,94	I		I	88,94	I	3.995.181,55	I		I
I	383I	I	784I	I	167,85	I		I	167,85	I	3.995.349,40	I		I
I	384I	I	785I	I	1,91	I		I	1,91	I	3.995.351,31	I		I
I	385I	I	786I	I	7,50	I		I	7,50	I	3.995.358,81	I		I
I	386I	I	787I	I	2,48	I		I	2,48	I	3.995.361,29	I		I
I	387I	I	788I	I	314,45	I		I	314,45	I	3.995.675,74	I		I
I	388I	I	791I	I	1.063,14	I		I	1.063,14	I	3.996.738,88	I		I
I	389I	I	792I	I	250.000,00	I		I	250.000,00	I	4.246.738,88	I		I
I	390I	I	793I	I	100.000,00	I		I	100.000,00	I	4.346.738,88	I		I
I	391I	I	794I	I	240,82	I		I	240,82	I	4.346.979,70	I		I
I	392I	I	795I	I	737,15	I		I	737,15	I	4.347.716,85	I		I
I	393I	I	796I	I	1.399,82	I		I	1.399,82	I	4.349.116,67	I		I
I	394I	I	812I	I	1.187,61	I		I	1.187,61	I	4.350.304,28	I		I
I	395I	I	813I	I	7.599,30	I		I	7.599,30	I	4.357.903,58	I		I
I	396I	I	814I	I	703,51	I		I	703,51	I	4.358.607,09	I		I
I	397I	I	815I	I	1.676,60	I		I	1.676,60	I	4.360.283,69	I		I
I	398I	I	816I	I	2.868,89	I		I	2.868,89	I	4.363.152,58	I		I
I	399I	I	817I	I	6,18	I		I	6,18	I	4.363.158,76	I		I
I	400I	I	818I	I	5.005,33	I		I	5.005,33	I	4.368.164,09	I		I
I	401I	I	819I	I	6,41	I		I	6,41	I	4.368.170,50	I		I
I	402I	I	820I	I	5.198,07	I		I	5.198,07	I	4.373.368,57	I		I
I	I	I	I	I	I	I		I	I	I	I		I	I

SCHEDA DI SVOLGIMENTO DELLE ENTRATE DI COMPETENZA E CASSA

								N.RIFERIMENTO AL C/CONSUNTIVO		13/ 15					
								COMPETENZA	CASSA						
0	+	-----+	-----+	-----+	-----+	-----+	-----+	-----+	-----+	-----+					
I	TIT.I	CODICE	I	NUMERO	I	PRG	I	BILANCIO DI PREVISIONE	I	RESIDUI	I	COMPETENZA	I	CASSA	I
I		0 0 9 0 1 0 0	I	0090100	I		I	IPREVISIONI ORIGINARIE 2022 EURO	I		I	22.860.000,00	I	24.517.289,30	I
I	ENTRATE PER PARTITE DI GIRO														
I	VARIAZIONI :														
I	PREVISIONI DEFINITIVE 2022 EURO														
I	CONTO DEL TESORIERE														
I	N. I	REVERSALI			IMPORTO			DELLE RISCOSSIONI			A N N O T A Z I O N I				
I	IPROGR.	I	N. I	IMPORTO	I	RESIDUI	I	COMPETENZA	I						
I	434I	912I		550,00	I			550,00	I	5.800.763,88					
I	435I	913I		389,76	I			389,76	I	5.801.153,64					
I	436I	914I		80,27	I			80,27	I	5.801.233,91					
I	437I	915I		173,85	I			173,85	I	5.801.407,76					
I	438I	916I		24,40	I			24,40	I	5.801.432,16					
I	439I	917I		12,20	I			12,20	I	5.801.444,36					
I	440I	918I		2.203,87	I			2.203,87	I	5.803.648,23					
I	441I	919I		2.566,14	I			2.566,14	I	5.806.214,37					
I	442I	920I		2.520,26	I			2.520,26	I	5.808.734,63					
I	443I	921I		5.898,48	I			5.898,48	I	5.814.633,11					
I	444I	922I		2.307,02	I			2.307,02	I	5.816.940,13					
I	445I	923I		3.641,16	I			3.641,16	I	5.820.581,29					
I	446I	924I		401,93	I			401,93	I	5.820.983,22					
I	447I	925I		863,65	I			863,65	I	5.821.846,87					
I	448I	927I		54,55	I			54,55	I	5.821.901,42					
I	449I	928I		400,00	I			400,00	I	5.822.301,42					
I	450I	930I		1.081,25	I			1.081,25	I	5.823.382,67					
I	451I	934I		2,48	I			2,48	I	5.823.385,15					
I	452I	938I		1.387,72	I			1.387,72	I	5.824.772,87					
I	453I	939I		218,82	I			218,82	I	5.824.991,69					
I	454I	940I		65.593,69	I			65.593,69	I	5.890.585,38					
I	455I	941I		3.185,22	I			3.185,22	I	5.893.770,60					
I	456I	942I		189,70	I			189,70	I	5.893.960,30					
I	457I	943I		406,13	I			406,13	I	5.894.366,43					
I	458I	944I		155,31	I			155,31	I	5.894.521,74					
I	459I	945I		2.494,47	I			2.494,47	I	5.897.016,21					
I	460I	946I		15.195,00	I			15.195,00	I	5.912.211,21					
I	461I	947I		499,64	I			499,64	I	5.912.710,85					
I	462I	948I		174.461,35	I			174.461,35	I	6.087.172,20					
I	463I	951I		200,52	I			200,52	I	6.087.372,72					
I	464I	961I		149,70	I			149,70	I	6.087.522,42					
I	I	I		I	I			I	I						

SCHEDA DI SVOLGIMENTO DELLE ENTRATE DI COMPETENZA E CASSA

										N.RIFERIMENTO AL C/CONSUNTIVO		13/ 16			
										COMPETENZA	CASSA				
0	+	---	+	---	+	---	+	---	+	---	+	---	+		
I	TIT.I	CODICE	I	NUMERO	I	PRG	I	BILANCIO DI PREVISIONE	I	RESIDUI	I	COMPETENZA	I	CASSA	I
I	I	0 0 9 0 1 0 0	I	0090100	I		I	IPREVISIONI ORIGINARIE 2022 EURO	I		I	22.860.000,00	I	24.517.289,30	I
I	ENTRATE PER PARTITE DI GIRO														
I	VARIAZIONI :														
I	PREVISIONI DEFINITIVE 2022 EURO														
I	CONTO DEL TESORIERE														
I	N. I	REVERSALI			IMPORTO			DELLE RISCOSSIONI			A N N O T A Z I O N I				
I	IPROGR.	I	N. I	IMPORTO	I	RESIDUI	I	COMPETENZA	I						
I	465I	962I		170,30	I			170,30	I	6.087.692,72					
I	466I	963I		177,78	I			177,78	I	6.087.870,50					
I	467I	964I		480,00	I			480,00	I	6.088.350,50					
I	468I	965I		339,17	I			339,17	I	6.088.689,67					
I	469I	966I		74,62	I			74,62	I	6.088.764,29					
I	470I	967I		186,21	I			186,21	I	6.088.950,50					
I	471I	983I	1.	254,00	I			1.254,00	I	6.090.204,50					
I	472I	984I		88,00	I			88,00	I	6.090.292,50					
I	473I	985I	1.	664,54	I			1.664,54	I	6.091.957,04					
I	474I	986I		113,21	I			113,21	I	6.092.070,25					
I	475I	987I		298,53	I			298,53	I	6.092.368,78					
I	476I	988I		72,02	I			72,02	I	6.092.440,80					
I	477I	989I	1.	000,00	I			1.000,00	I	6.093.440,80					
I	478I	990I	1.	000,00	I			1.000,00	I	6.094.440,80					
I	479I	991I	3.	281,35	I			3.281,35	I	6.097.722,15					
I	480I	1009I		200,00	I			200,00	I	6.097.922,15					
I	481I	1010I		4,42	I			4,42	I	6.097.926,57					
I	482I	1011I		88,94	I			88,94	I	6.098.015,51					
I	483I	1012I		250,43	I			250,43	I	6.098.265,94					
I	484I	1014I		79,20	I			79,20	I	6.098.345,14					
I	485I	1016I		89,70	I			89,70	I	6.098.434,84					
I	486I	1018I		307,70	I			307,70	I	6.098.742,54					
I	487I	1019I		295,18	I			295,18	I	6.099.037,72					
I	488I	1020I	1.	303,03	I			1.303,03	I	6.100.340,75					
I	489I	1021I		298,36	I			298,36	I	6.100.639,11					
I	490I	1022I		287,75	I			287,75	I	6.100.926,86					
I	491I	1023I	1.	205,27	I			1.205,27	I	6.102.132,13					
I	492I	1024I		51,64	I			51,64	I	6.102.183,77					
I	493I	1025I		299,30	I			299,30	I	6.102.483,07					
I	494I	1026I		294,73	I			294,73	I	6.102.777,80					
I	495I	1027I		377,20	I			377,20	I	6.103.155,00					
I	I	I			I				I						

SCHEDA DI SVOLGIMENTO DELLE ENTRATE DI COMPETENZA E CASSA

								N.RIFERIMENTO AL C/CONSUNTIVO		13/ 17					
								COMPETENZA	CASSA						
0	+	-----+	-----+	-----+	-----+	-----+	-----+	-----+	-----+	-----+					
I	TIT.I	CODICE	I	NUMERO	I	PRG	I	BILANCIO DI PREVISIONE	I	RESIDUI	I	COMPETENZA	I	CASSA	I
I		0 0 9 0 1 0 0	I	0090100	I		I	IPREVISIONI ORIGINARIE 2022 EURO	I		I	22.860.000,00	I	24.517.289,30	I
I	ENTRATE PER PARTITE DI GIRO														
I	VARIAZIONI :														
I	PREVISIONI DEFINITIVE 2022 EURO														
I	CONTO DEL TESORIERE														
I	N. I	REVERSALI			IMPORTO			DELLE RISCOSSIONI			A N N O T A Z I O N I				
I	IPROGR.	I	N. I	IMPORTO	I	RESIDUI	I	COMPETENZA	I						
I	496I	1028I		651,33	I			651,33	I	6.103.806,33	I				
I	497I	1029I		39,60	I			39,60	I	6.103.845,93	I				
I	498I	1030I		3.952,93	I			3.952,93	I	6.107.798,86	I				
I	499I	1031I		932,50	I			932,50	I	6.108.731,36	I				
I	500I	1032I		91,10	I			91,10	I	6.108.822,46	I				
I	501I	1033I		933,33	I			933,33	I	6.109.755,79	I				
I	502I	1034I		233,33	I			233,33	I	6.109.989,12	I				
I	503I	1036I		90,61	I			90,61	I	6.110.079,73	I				
I	504I	1040I		280.000,00	I			280.000,00	I	6.390.079,73	I				
I	505I	1041I		113,83	I			113,83	I	6.390.193,56	I				
I	506I	1042I		152,71	I			152,71	I	6.390.346,27	I				
I	507I	1043I		301,49	I			301,49	I	6.390.647,76	I				
I	508I	1044I		2.350,43	I			2.350,43	I	6.392.998,19	I				
I	509I	1047I		2.272,48	I			2.272,48	I	6.395.270,67	I				
I	510I	1049I		5.184,90	I			5.184,90	I	6.400.455,57	I				
I	511I	1051I		233,33	I			233,33	I	6.400.688,90	I				
I	512I	1052I		2,34	I			2,34	I	6.400.691,24	I				
I	513I	1053I		233,33	I			233,33	I	6.400.924,57	I				
I	514I	1054I		2,54	I			2,54	I	6.400.927,11	I				
I	515I	1056I		4.324,31	I			4.324,31	I	6.405.251,42	I				
I	516I	1057I		79,00	I			79,00	I	6.405.330,42	I				
I	517I	1058I		2.027,19	I			2.027,19	I	6.407.357,61	I				
I	518I	1059I		1.984,23	I			1.984,23	I	6.409.341,84	I				
I	519I	1060I		1.085,40	I			1.085,40	I	6.410.427,24	I				
I	520I	1061I		263,78	I			263,78	I	6.410.691,02	I				
I	521I	1062I		88,94	I			88,94	I	6.410.779,96	I				
I	522I	1063I		401,04	I			401,04	I	6.411.181,00	I				
I	523I	1064I		1.033,84	I			1.033,84	I	6.412.214,84	I				
I	524I	1065I		1.136,00	I			1.136,00	I	6.413.350,84	I				
I	525I	1066I		99,00	I			99,00	I	6.413.449,84	I				
I	526I	1067I		97,90	I			97,90	I	6.413.547,74	I				
I	I	I		I	I			I	I	I					

SCHEDA DI SVOLGIMENTO DELLE ENTRATE DI COMPETENZA E CASSA

										N.RIFERIMENTO AL C/CONSUNTIVO		13/ 18			
										COMPETENZA	CASSA				
0	+	-----+	-----+	-----+	-----+	-----+	-----+	-----+	-----+	-----+	-----+	-----+	-----+		
I	TIT.I	CODICE	I	NUMERO	I	PRG	I	BILANCIO DI PREVISIONE	I	RESIDUI	I	COMPETENZA	I	CASSA	I
I	I	0 0 9 0 1 0 0	I	0090100	I		I	IPREVISIONI ORIGINARIE 2022 EURO	I		I	22.860.000,00	I	24.517.289,30	I
I	ENTRATE PER PARTITE DI GIRO														
I	VARIAZIONI :														
I	PREVISIONI DEFINITIVE 2022 EURO														
I	CONTO DEL TESORIERE														
I	N. I	REVERSALI			IMPORTO			DELLE RISCOSSIONI			A N N O T A Z I O N I				
I	IPROGR.	I	N. I	IMPORTO	I	RESIDUI	I	COMPETENZA	I						
I	527I	1068I		97,90	I		I	97,90	I	6.413.645,64	I				
I	528I	1069I		123,05	I		I	123,05	I	6.413.768,69	I				
I	529I	1072I		80,50	I		I	80,50	I	6.413.849,19	I				
I	530I	1073I		41,40	I		I	41,40	I	6.413.890,59	I				
I	531I	1074I		155,25	I		I	155,25	I	6.414.045,84	I				
I	532I	1077I	350.000,00		I		I	350.000,00	I	6.764.045,84	I				
I	533I	1078I		600,00	I		I	600,00	I	6.764.645,84	I				
I	534I	1079I		364,30	I		I	364,30	I	6.765.010,14	I				
I	535I	1080I		546,44	I		I	546,44	I	6.765.556,58	I				
I	536I	1081I	5.551,47		I		I	5.551,47	I	6.771.108,05	I				
I	537I	1082I		640,85	I		I	640,85	I	6.771.748,90	I				
I	538I	1087I		88,00	I		I	88,00	I	6.771.836,90	I				
I	539I	1088I		329,39	I		I	329,39	I	6.772.166,29	I				
I	540I	1089I		1,91	I		I	1,91	I	6.772.168,20	I				
I	541I	1090I		10,18	I		I	10,18	I	6.772.178,38	I				
I	542I	1092I		516,96	I		I	516,96	I	6.772.695,34	I				
I	543I	1094I		4.972,00	I		I	4.972,00	I	6.777.667,34	I				
I	544I	1095I		5.276,00	I		I	5.276,00	I	6.782.943,34	I				
I	545I	1096I		218,82	I		I	218,82	I	6.783.162,16	I				
I	546I	1097I	30.291,53		I		I	30.291,53	I	6.813.453,69	I				
I	547I	1098I		3.229,34	I		I	3.229,34	I	6.816.683,03	I				
I	548I	1099I		89,79	I		I	89,79	I	6.816.772,82	I				
I	549I	1100I		406,13	I		I	406,13	I	6.817.178,95	I				
I	550I	1101I		155,31	I		I	155,31	I	6.817.334,26	I				
I	551I	1102I		2.335,89	I		I	2.335,89	I	6.819.670,15	I				
I	552I	1103I	15.195,00		I		I	15.195,00	I	6.834.865,15	I				
I	553I	1104I		499,64	I		I	499,64	I	6.835.364,79	I				
I	554I	1105I	62.929,36		I		I	62.929,36	I	6.898.294,15	I				
I	555I	1108I		243,42	I		I	243,42	I	6.898.537,57	I				
I	556I	1110I		80,27	I		I	80,27	I	6.898.617,84	I				
I	557I	1111I		91,53	I		I	91,53	I	6.898.709,37	I				
I	I	I			I		I		I		I				

SCHEDA DI SVOLGIMENTO DELLE ENTRATE DI COMPETENZA E CASSA

										N.RIFERIMENTO AL C/CONSUNTIVO		13/ 19
										COMPETENZA	CASSA	
TIT.I	CODICE	NUMERO	PRG	BILANCIO DI PREVISIONE			RESIDUI					
I	0 0 9 0 1 0 0	I 0090100	I	IPREVISIONI ORIGINARIE 2022 EURO			I	22.860.000,00		I 24.517.289,30		
ENTRATE PER PARTITE DI GIRO												
VARIAZIONI :												
PREVISIONI DEFINITIVE 2022 EURO												
										I 24.860.000,00	I 26.517.289,30	
CONTO DEL TESORIERE												
N. I		REVERSALI		IMPORTO DELLE RISCOSSIONI			A N N O T A Z I O N I					
IPROGR.	I	N.	I	IMPORTO	RESIDUI	COMPETENZA						
I	558I	1114I	I	3.641,16	I	3.641,16	I	6.902.350,53				
I	559I	1115I	I	1.358,55	I	1.358,55	I	6.903.709,08				
I	560I	1116I	I	1.017,45	I	1.017,45	I	6.904.726,53				
I	561I	1117I	I	521,40	I	521,40	I	6.905.247,93				
I	562I	1120I	I	2.452,36	I	2.452,36	I	6.907.700,29				
I	563I	1121I	I	500,00	I	500,00	I	6.908.200,29				
I	564I	1122I	I	1.000,00	I	1.000,00	I	6.909.200,29				
I	565I	1123I	I	1.000,00	I	1.000,00	I	6.910.200,29				
I	566I	1124I	I	450.000,00	I	450.000,00	I	7.360.200,29				
I	567I	1125I	I	296,34	I	296,34	I	7.360.496,63				
I	568I	1161I	I	233,33	I	233,33	I	7.360.729,96				
I	569I	1168I	I	88,94	I	88,94	I	7.360.818,90				
I	570I	1170I	I	407,07	I	407,07	I	7.361.225,97				
I	571I	1171I	I	416,59	I	416,59	I	7.361.642,56				
I	572I	1173I	I	1.988,50	I	1.988,50	I	7.363.631,06				
I	573I	1174I	I	2.446,69	I	2.446,69	I	7.366.077,75				
I	574I	1175I	I	146,12	I	146,12	I	7.366.223,87				
I	575I	1177I	I	5.033,00	I	5.033,00	I	7.371.256,87				
I	576I	1178I	I	3,77	I	3,77	I	7.371.260,64				
I	577I	1179I	I	38,06	I	38,06	I	7.371.298,70				
I	578I	1180I	I	1,21	I	1,21	I	7.371.299,91				
I	579I	1186I	I	17,67	I	17,67	I	7.371.317,58				
I	580I	1188I	I	400.000,00	I	400.000,00	I	7.771.317,58				
I	581I	1189I	I	612,75	I	612,75	I	7.771.930,33				
I	582I	1192I	I	422,88	I	422,88	I	7.772.353,21				
I	583I	1194I	I	3.641,16	I	3.641,16	I	7.775.994,37				
I	584I	1237I	I	26,40	I	26,40	I	7.776.020,77				
I	585I	1238I	I	97,90	I	97,90	I	7.776.118,67				
I	586I	1239I	I	156,88	I	156,88	I	7.776.275,55				
I	587I	1240I	I	109,87	I	109,87	I	7.776.385,42				
I	588I	1241I	I	9,96	I	9,96	I	7.776.395,38				

SCHEDA DI SVOLGIMENTO DELLE ENTRATE DI COMPETENZA E CASSA

										N.RIFERIMENTO AL C/CONSUNTIVO		13/ 21
										COMPETENZA	CASSA	
TIT.I	CODICE	NUMERO	PRG	BILANCIO DI PREVISIONE			RESIDUI					
I	0 0 9 0 1 0 0	I 0090100	I	IPREVISIONI ORIGINARIE 2022 EURO			I	22.860.000,00		I 24.517.289,30		
ENTRATE PER PARTITE DI GIRO												
VARIAZIONI :												
PREVISIONI DEFINITIVE 2022 EURO												
										I	24.860.000,00	I 26.517.289,30
CONTO DEL TESORIERE												
N. I		REVERSALI		IMPORTO DELLE RISCOSSIONI			A N N O T A Z I O N I					
IPROGR.	I	N.	I	IMPORTO	RESIDUI	COMPETENZA						
I	620I	1281I	I	1.891,20	I	1.891,20	I	8.132.786,24				
I	621I	1283I	I	1.166,68	I	1.166,68	I	8.133.952,92				
I	622I	1286I	I	233,33	I	233,33	I	8.134.186,25				
I	623I	1287I	I	233,33	I	233,33	I	8.134.419,58				
I	624I	1288I	I	983,19	I	983,19	I	8.135.402,77				
I	625I	1289I	I	1.591,00	I	1.591,00	I	8.136.993,77				
I	626I	1290I	I	659,82	I	659,82	I	8.137.653,59				
I	627I	1295I	I	399,34	I	399,34	I	8.138.052,93				
I	628I	1296I	I	3.641,14	I	3.641,14	I	8.141.694,07				
I	629I	1321I	I	22,04	I	22,04	I	8.141.716,11				
I	630I	1322I	I	20,18	I	20,18	I	8.141.736,29				
I	631I	1323I	I	11,70	I	11,70	I	8.141.747,99				
I	632I	1324I	I	400.000,00	I	400.000,00	I	8.541.747,99				
I	633I	1326I	I	75,20	I	75,20	I	8.541.823,19				
I	634I	1327I	I	82,10	I	82,10	I	8.541.905,29				
I	635I	1328I	I	469,40	I	469,40	I	8.542.374,69				
I	636I	1329I	I	36,60	I	36,60	I	8.542.411,29				
I	637I	1330I	I	80,27	I	80,27	I	8.542.491,56				
I	638I	1331I	I	345,00	I	345,00	I	8.542.836,56				
I	639I	1332I	I	164,00	I	164,00	I	8.543.000,56				
I	640I	1333I	I	4.269,00	I	4.269,00	I	8.547.269,56				
I	641I	1334I	I	501,63	I	501,63	I	8.547.771,19				
I	642I	1335I	I	500,00	I	500,00	I	8.548.271,19				
I	643I	1336I	I	46,00	I	46,00	I	8.548.317,19				
I	644I	1337I	I	409,84	I	409,84	I	8.548.727,03				
I	645I	1338I	I	409,84	I	409,84	I	8.549.136,87				
I	646I	1339I	I	285,11	I	285,11	I	8.549.421,98				
I	647I	1340I	I	1,91	I	1,91	I	8.549.423,89				
I	648I	1341I	I	9,73	I	9,73	I	8.549.433,62				
I	649I	1344I	I	23,06	I	23,06	I	8.549.456,68				
I	650I	1346I	I	855,67	I	855,67	I	8.550.312,35				

SCHEDA DI SVOLGIMENTO DELLE USCITE DI COMPETENZA E CASSA

										N.RIFERIMENTO AL C/CONSUNTIVO		18/	1		
I	TIT.I	CODICE	I	NUMERO	I	PRG	I	BILANCIO DI PREVISIONE	I	RESIDUI	I	COMPETENZA	I	CASSA	I
I	I	0 0 0 1 1 0 1	I	0001101	I		I	IPREVISIONI ORIGINARIE 2022 EURO	I		I	2.230.000,00	I	3.703.619,90	I
I	SPESE CORRENTI														
I	VARIAZIONI :														
I	PREVISIONI DEFINITIVE 2022 EURO														
I	CONTO DEL TESORIERE														
I	N. I	MANDATI			IMPORTO			DEI PAGAMENTI			A N N O T A Z I O N I				
I	IPROGR.	I	N. I	IMPORTO	I	RESIDUI	I	COMPETENZA	I						
I	1I	87I		5.149,00	I		I	5.149,00	I	5.149,00					
I	2I	88I		19.393,62	I		I	19.393,62	I	24.542,62					
I	3I	89I		22.923,06	I		I	22.923,06	I	47.465,68					
I	4I	526I		5.072,59	I		I	5.072,59	I	52.538,27					
I	5I	527I		19.393,62	I		I	19.393,62	I	71.931,89					
I	6I	528I		22.923,06	I		I	22.923,06	I	94.854,95					
I	7I	548I		3.406,00	I		I	3.406,00	I	98.260,95					
I	8I	914I		5.099,38	I		I	5.099,38	I	103.360,33					
I	9I	915I		19.393,62	I		I	19.393,62	I	122.753,95					
I	10I	916I		29.025,61	I		I	29.025,61	I	151.779,56					
I	11I	1342I		5.066,90	I		I	5.066,90	I	156.846,46					
I	12I	1343I		19.393,62	I		I	19.393,62	I	176.240,08					
I	13I	1344I		29.499,97	I		I	29.499,97	I	205.740,05					
I	14I	1677I		4.963,98	I		I	4.963,98	I	210.704,03					
I	15I	1678I		19.393,62	I		I	19.393,62	I	230.097,65					
I	16I	1679I		28.458,30	I		I	28.458,30	I	258.555,95					
I	17I	1936I		8.071,68	I		I	8.071,68	I	266.627,63					
I	18I	1937I		4.845,31	I		I	4.845,31	I	271.472,94					
I	19I	1938I		19.867,84	I		I	19.867,84	I	291.340,78					
I	20I	1939I		27.782,02	I		I	27.782,02	I	319.122,80					
I	21I	1944I		58.908,09	I		I	58.908,09	I	378.030,89					
I	22I	2191I		1.040,00	I		I	1.040,00	I	379.070,89					
I	23I	2209I		1.928,32	I		I	1.928,32	I	380.999,21					
I	24I	2270I		115.552,36	I		I	115.552,36	I	496.551,57					
I	25I	2271I		4.782,86	I		I	4.782,86	I	501.334,43					
I	26I	2272I		19.393,62	I		I	19.393,62	I	520.728,05					
I	27I	2273I		27.782,02	I		I	27.782,02	I	548.510,07					
I	28I	2278I		103.586,37	I		I	103.586,37	I	652.096,44					
I	29I	2279I		34.593,24	I		I	34.593,24	I	686.689,68					
I	30I	2280I		58.471,46	I		I	58.471,46	I	745.161,14					
I	I	I			I		I		I						
I	I	I			I		I		I						

SCHEDA DI SVOLGIMENTO DELLE USCITE DI COMPETENZA E CASSA

										N.RIFERIMENTO AL C/CONSUNTIVO		18/	2	
I	TIT.I	CODICE	I	NUMERO	I	PRG	I	BILANCIO DI PREVISIONE	I	RESIDUI	I	COMPETENZA	I	CASSA
I	I	0 0 0 1 1 0 1	I	0001101	I		I	IPREVISIONI ORIGINARIE 2022 EURO	I		I	2.230.000,00	I	3.703.619,90
I	SPESE CORRENTI													
I	VARIAZIONI :													
I	PREVISIONI DEFINITIVE 2022 EURO													
I	CONTO DEL TESORIERE													
I	N. I	MANDATI			IMPOR TO			DEI PAGAMENTI			A N N O T A Z I O N I			
I	IPROGR.	I	N. I	IMPOR TO	I	RESIDUI	I	COMPETENZA	I					
I	31I	2585I		18.824,38	I		I	18.824,38	I	763.985,52	I			
I	32I	2586I		4.803,74	I		I	4.803,74	I	768.789,26	I			
I	33I	2587I		19.393,62	I		I	19.393,62	I	788.182,88	I			
I	34I	2588I		27.782,02	I		I	27.782,02	I	815.964,90	I			
I	35I	2591I		10.888,24	I		I	10.888,24	I	826.853,14	I			
I	36I	2756I		4.497,15	I		I	4.497,15	I	831.350,29	I			
I	37I	2757I		2.601,20	I		I	2.601,20	I	833.951,49	I			
I	38I	2831I		18.824,38	I		I	18.824,38	I	852.775,87	I			
I	39I	2833I		4.741,40	I		I	4.741,40	I	857.517,27	I			
I	40I	2834I		19.393,62	I		I	19.393,62	I	876.910,89	I			
I	41I	2835I		27.782,02	I		I	27.782,02	I	904.692,91	I			
I	42I	2839I		1.014,90	I		I	1.014,90	I	905.707,81	I			
I	43I	2840I		8.838,97	I		I	8.838,97	I	914.546,78	I			
I	44I	2841I		1.621,83	I		I	1.621,83	I	916.168,61	I			
I	45I	2842I		15.336,35	I		I	15.336,35	I	931.504,96	I			
I	46I	2843I		1.014,90	I		I	1.014,90	I	932.519,86	I			
I	47I	2972I		6.405,40	I		I	6.405,40	I	938.925,26	I			
I	48I	2973I		4.497,14	I		I	4.497,14	I	943.422,40	I			
I	49I	2974I		242,46	I		I	242,46	I	943.664,86	I			
I	50I	3149I		2.228,25	I		I	2.228,25	I	945.893,11	I			
I	51I	3150I		4.751,84	I		I	4.751,84	I	950.644,95	I			
I	52I	3151I		19.393,62	I		I	19.393,62	I	970.038,57	I			
I	53I	3152I		27.782,02	I		I	27.782,02	I	997.820,59	I			
I	54I	3156I		742,75	I		I	742,75	I	998.563,34	I			
I	55I	3157I		13.145,38	I		I	13.145,38	I	1.011.708,72	I			
I	56I	3428I		532,32	I		I	532,32	I	1.012.241,04	I			
I	57I	3429I		177,44	I		I	177,44	I	1.012.418,48	I			
I	58I	3430I		3.140,43	I		I	3.140,43	I	1.015.558,91	I			
I	59I	3688I		5.592,84	I		I	5.592,84	I	1.021.151,75	I			
I	60I	3689I		11.071,30	I		I	11.071,30	I	1.032.223,05	I			
I	61I	3690I		4.803,74	I		I	4.803,74	I	1.037.026,79	I			

SCHEDA DI SVOLGIMENTO DELLE USCITE DI COMPETENZA E CASSA

										N.RIFERIMENTO AL C/CONSUNTIVO		18/	3			
I	TIT.I	CODICE	I	NUMERO	I	PRG	I BILANCIO DI PREVISIONE			I	RESIDUI	I	COMPETENZA	I	CASSA	I
I	I	0 0 0 1 1 0 1	I	0001101	I		IPREVISIONI ORIGINARIE 2022 EURO			I	681.054,87	I	2.230.000,00	I	3.703.619,90	I
I SPESE CORRENTI																
I VARIAZIONI :																
I PREVISIONI DEFINITIVE 2022 EURO																
										I	681.054,87	I	2.230.000,00	I	3.703.619,90	I
CONTO DEL TESORIERE																
I	N. I	MANDATI			IMPOR			DEI PAGAMENTI			A N N O T A Z I O N I					
I	IPROGR.	I	N. I	IMPOR	I	RESIDUI	I	COMPETENZA	I							
I	62I	3691I		19.393,62	I			19.393,62	I	1.056.420,41						
I	63I	3692I		27.782,02	I			27.782,02	I	1.084.202,43						
I	64I	3697I		1.864,28	I			1.864,28	I	1.086.066,71						
I	65I	3698I		13.145,39	I			13.145,39	I	1.099.212,10						
I	66I	3907I		1.336,14	I			1.336,14	I	1.100.548,24						
I	67I	3908I		445,38	I			445,38	I	1.100.993,62						
I	68I	3909I		3.140,42	I			3.140,42	I	1.104.134,04						
I	69I	3916I		2.644,94	I			2.644,94	I	1.106.778,98						
I	70I	4080I		11.071,29	I			11.071,29	I	1.117.850,27						
I	71I	4081I		4.751,84	I			4.751,84	I	1.122.602,11						
I	72I	4082I		38.787,24	I			38.787,24	I	1.161.389,35						
I	73I	4083I		44.897,40	I			44.897,40	I	1.206.286,75						
I	74I	4276I		2.644,91	I			2.644,91	I	1.208.931,66						
I	75I	84I		3.896,53	I	3.896,53			I	1.212.828,19						
I	76I	85I		1.300,00	I	1.300,00			I	1.214.128,19						
I	77I	86I		2.050,80	I	2.050,80			I	1.216.178,99						
I	78I	94I		3.896,53	I	3.896,53			I	1.220.075,52						
I	79I	96I		2.050,80	I	2.050,80			I	1.222.126,32						
I	80I	97I		2.050,80	I	2.050,80			I	1.224.177,12						
I	81I	238I		6.000,00	I	6.000,00			I	1.230.177,12						
I	82I	371I		1.861,76	I	1.861,76			I	1.232.038,88						
I	83I	372I		489,94	I	489,94			I	1.232.528,82						
I	84I	373I		979,88	I	979,88			I	1.233.508,70						
I	85I	404I		6.000,00	I	6.000,00			I	1.239.508,70						
I	86I	524I		3.896,53	I	3.896,53			I	1.243.405,23						
I	87I	525I		2.050,81	I	2.050,81			I	1.245.456,04						
I	88I	533I		3.896,53	I	3.896,53			I	1.249.352,57						
I	89I	535I		2.050,81	I	2.050,81			I	1.251.403,38						
I	90I	536I		2.050,81	I	2.050,81			I	1.253.454,19						
I	91I	537I		6.385,89	I	6.385,89			I	1.259.840,08						
I	92I	538I		555,49	I	555,49			I	1.260.395,57						
I	I	I			I				I							

SCHEDA DI SVOLGIMENTO DELLE USCITE DI COMPETENZA E CASSA

										N.RIFERIMENTO AL C/CONSUNTIVO		18/	4		
I	TIT.I	CODICE	I	NUMERO	I	PRG	I BILANCIO DI PREVISIONE			I	RESIDUI	I	COMPETENZA	I	CASSA
I	I	0 0 0 1 1 0 1	I	0001101	I		IPREVISIONI ORIGINARIE 2022 EURO			I	681.054,87	I	2.230.000,00	I	3.703.619,90
I	SPESE CORRENTI														
I	VARIAZIONI :														
I	PREVISIONI DEFINITIVE 2022 EURO														
I	CONTO DEL TESORIERE														
I	N.	MANDATI			IMPORTO			DEI PAGAMENTI			A N N O T A Z I O N I				
I	IPROGR.	I	N.	I	IMPORTO	I	RESIDUI	I	COMPETENZA	I		I		I	
I	93I	539I		I	555,49	I	555,49	I	1.260.951,06	I		I		I	
I	94I	540I		I	555,49	I	555,49	I	1.261.506,55	I		I		I	
I	95I	541I		I	555,49	I	555,49	I	1.262.062,04	I		I		I	
I	96I	542I		I	1.356,38	I	1.356,38	I	1.263.418,42	I		I		I	
I	97I	543I		I	5.293,41	I	5.293,41	I	1.268.711,83	I		I		I	
I	98I	544I		I	1.356,38	I	1.356,38	I	1.270.068,21	I		I		I	
I	99I	545I		I	1.356,38	I	1.356,38	I	1.271.424,59	I		I		I	
I	100I	546I		I	1.356,38	I	1.356,38	I	1.272.780,97	I		I		I	
I	101I	547I		I	5.000,00	I	5.000,00	I	1.277.780,97	I		I		I	
I	102I	759I		I	1.861,76	I	1.861,76	I	1.279.642,73	I		I		I	
I	103I	760I		I	489,93	I	489,93	I	1.280.132,66	I		I		I	
I	104I	761I		I	979,86	I	979,86	I	1.281.112,52	I		I		I	
I	105I	912I		I	2.229,86	I	2.229,86	I	1.283.342,38	I		I		I	
I	106I	913I		I	2.568,84	I	2.568,84	I	1.285.911,22	I		I		I	
I	107I	921I		I	3.896,53	I	3.896,53	I	1.289.807,75	I		I		I	
I	108I	924I		I	6.385,89	I	6.385,89	I	1.296.193,64	I		I		I	
I	109I	925I		I	5.293,41	I	5.293,41	I	1.301.487,05	I		I		I	
I	110I	1178I		I	1.861,76	I	1.861,76	I	1.303.348,81	I		I		I	
I	111I	1179I		I	2.529,20	I	2.529,20	I	1.305.878,01	I		I		I	
I	112I	1180I		I	972,12	I	972,12	I	1.306.850,13	I		I		I	
I	113I	1181I		I	324,04	I	324,04	I	1.307.174,17	I		I		I	
I	114I	1185I		I	3.051,18	I	3.051,18	I	1.310.225,35	I		I		I	
I	115I	1188I		I	530,84	I	530,84	I	1.310.756,19	I		I		I	
I	116I	1189I		I	613,70	I	613,70	I	1.311.369,89	I		I		I	
I	117I	1341I		I	2.229,86	I	2.229,86	I	1.313.599,75	I		I		I	
I	118I	1349I		I	3.896,53	I	3.896,53	I	1.317.496,28	I		I		I	
I	119I	1350I		I	39.759,36	I	39.759,36	I	1.357.255,64	I		I		I	
I	120I	1351I		I	86.740,81	I	86.740,81	I	1.443.996,45	I		I		I	
I	121I	1353I		I	6.385,89	I	6.385,89	I	1.450.382,34	I		I		I	
I	122I	1354I		I	5.293,41	I	5.293,41	I	1.455.675,75	I		I		I	
I	123I	1594I		I	1.861,76	I	1.861,76	I	1.457.537,51	I		I		I	

SCHEDA DI SVOLGIMENTO DELLE USCITE DI COMPETENZA E CASSA

										N.RIFERIMENTO AL C/CONSUNTIVO		19/	3				
I	TIT.I	CODICE	I	NUMERO	I	PRG	I	BILANCIO DI PREVISIONE	I	RESIDUI	I	COMPETENZA	I	CASSA	I		
I	I	0 0 0 8 0 2 1	I	0008021	I		I	IPREVISIONI ORIGINARIE 2022 EURO	I		I	14.756.351,70	I	19.573.366,40	I		
I	I SPESE CORRENTI																
I	I VARIAZIONI :																
I	I PREVISIONI DEFINITIVE 2022 EURO																
I													I	14.916.351,70	I	19.570.350,63	I
CONTATO DEL TESORIERE																	
I	N.	I	MANDATI		I	IMPORTO DEI PAGAMENTI			I	A N N O T A Z I O N I					I		
I	IPROGR.	I	N.	I	IMPORTO	I	RESIDUI	I	COMPETENZA	I						I	
I	62I	I	134I	I	67,00	I		I	67,00	I	275.915,43	I				I	
I	63I	I	135I	I	32,00	I		I	32,00	I	275.947,43	I				I	
I	64I	I	136I	I	67,00	I		I	67,00	I	276.014,43	I				I	
I	65I	I	137I	I	32,00	I		I	32,00	I	276.046,43	I				I	
I	66I	I	138I	I	67,00	I		I	67,00	I	276.113,43	I				I	
I	67I	I	139I	I	32,00	I		I	32,00	I	276.145,43	I				I	
I	68I	I	145I	I	67,00	I		I	67,00	I	276.212,43	I				I	
I	69I	I	146I	I	32,00	I		I	32,00	I	276.244,43	I				I	
I	70I	I	147I	I	8,05	I		I	8,05	I	276.252,48	I				I	
I	71I	I	148I	I	10.494,45	I		I	10.494,45	I	286.746,93	I				I	
I	72I	I	149I	I	3.586,43	I		I	3.586,43	I	290.333,36	I				I	
I	73I	I	150I	I	42,86	I		I	42,86	I	290.376,22	I				I	
I	74I	I	151I	I	338,98	I		I	338,98	I	290.715,20	I				I	
I	75I	I	152I	I	16,03	I		I	16,03	I	290.731,23	I				I	
I	76I	I	157I	I	510,69	I		I	510,69	I	291.241,92	I				I	
I	77I	I	159I	I	1.525,67	I		I	1.525,67	I	292.767,59	I				I	
I	78I	I	160I	I	34,26	I		I	34,26	I	292.801,85	I				I	
I	79I	I	193I	I	1.000,00	I		I	1.000,00	I	293.801,85	I				I	
I	80I	I	194I	I	636,46	I		I	636,46	I	294.438,31	I				I	
I	81I	I	195I	I	34,55	I		I	34,55	I	294.472,86	I				I	
I	82I	I	196I	I	129,01	I		I	129,01	I	294.601,87	I				I	
I	83I	I	197I	I	2.732,22	I		I	2.732,22	I	297.334,09	I				I	
I	84I	I	198I	I	115,22	I		I	115,22	I	297.449,31	I				I	
I	85I	I	199I	I	616,92	I		I	616,92	I	298.066,23	I				I	
I	86I	I	200I	I	18,61	I		I	18,61	I	298.084,84	I				I	
I	87I	I	203I	I	54,22	I		I	54,22	I	298.139,06	I				I	
I	88I	I	204I	I	5,78	I		I	5,78	I	298.144,84	I				I	
I	89I	I	205I	I	318,83	I		I	318,83	I	298.463,67	I				I	
I	90I	I	206I	I	3,17	I		I	3,17	I	298.466,84	I				I	
I	91I	I	207I	I	179,24	I		I	179,24	I	298.646,08	I				I	
I	92I	I	208I	I	1,76	I		I	1,76	I	298.647,84	I				I	

SCHEDA DI SVOLGIMENTO DELLE USCITE DI COMPETENZA E CASSA

										N.RIFERIMENTO AL C/CONSUNTIVO		19/	4				
I	TIT.I	CODICE	I	NUMERO	I	PRG	I	BILANCIO DI PREVISIONE	I	RESIDUI	I	COMPETENZA	I	CASSA	I		
I	I	0 0 0 8 0 2 1	I	0008021	I		I	IPREVISIONI ORIGINARIE 2022 EURO	I		I	14.756.351,70	I	19.573.366,40	I		
I	SPESE CORRENTI																
I	VARIAZIONI :																
I	PREVISIONI DEFINITIVE 2022 EURO																
I													I	14.916.351,70	I	19.570.350,63	I
CONTO DEL TESORIERE																	
I	N.	I	MANDATI			I	IMPORTO DEI PAGAMENTI			I	A N N O T A Z I O N I				I		
I	IPROGR.	I	N.	I	IMPORTO	I	RESIDUI	I	COMPETENZA	I					I		
I	93I	I	210I	I	200,00	I		I	200,00	I	298.847,84	I		I			
I	94I	I	211I	I	90,00	I		I	90,00	I	298.937,84	I		I			
I	95I	I	219I	I	98,00	I		I	98,00	I	299.035,84	I		I			
I	96I	I	220I	I	96,00	I		I	96,00	I	299.131,84	I		I			
I	97I	I	221I	I	178,00	I		I	178,00	I	299.309,84	I		I			
I	98I	I	222I	I	32,00	I		I	32,00	I	299.341,84	I		I			
I	99I	I	223I	I	98,00	I		I	98,00	I	299.439,84	I		I			
I	100I	I	224I	I	2.004,57	I		I	2.004,57	I	301.444,41	I		I			
I	101I	I	225I	I	32,00	I		I	32,00	I	301.476,41	I		I			
I	102I	I	226I	I	159,00	I		I	159,00	I	301.635,41	I		I			
I	103I	I	227I	I	32,00	I		I	32,00	I	301.667,41	I		I			
I	104I	I	228I	I	2.536,00	I		I	2.536,00	I	304.203,41	I		I			
I	105I	I	229I	I	2.000,00	I		I	2.000,00	I	306.203,41	I		I			
I	106I	I	230I	I	70,00	I		I	70,00	I	306.273,41	I		I			
I	107I	I	231I	I	32,00	I		I	32,00	I	306.305,41	I		I			
I	108I	I	232I	I	86,00	I		I	86,00	I	306.391,41	I		I			
I	109I	I	233I	I	32,00	I		I	32,00	I	306.423,41	I		I			
I	110I	I	234I	I	169,00	I		I	169,00	I	306.592,41	I		I			
I	111I	I	235I	I	32,00	I		I	32,00	I	306.624,41	I		I			
I	112I	I	250I	I	2.199,08	I		I	2.199,08	I	308.823,49	I		I			
I	113I	I	251I	I	483,80	I		I	483,80	I	309.307,29	I		I			
I	114I	I	252I	I	111,00	I		I	111,00	I	309.418,29	I		I			
I	115I	I	253I	I	32,00	I		I	32,00	I	309.450,29	I		I			
I	116I	I	255I	I	445,15	I		I	445,15	I	309.895,44	I		I			
I	117I	I	256I	I	1.138,50	I		I	1.138,50	I	311.033,94	I		I			
I	118I	I	257I	I	770,00	I		I	770,00	I	311.803,94	I		I			
I	119I	I	260I	I	111,00	I		I	111,00	I	311.914,94	I		I			
I	120I	I	261I	I	32,00	I		I	32,00	I	311.946,94	I		I			
I	121I	I	262I	I	67,00	I		I	67,00	I	312.013,94	I		I			
I	122I	I	263I	I	32,00	I		I	32,00	I	312.045,94	I		I			
I	123I	I	264I	I	67,00	I		I	67,00	I	312.112,94	I		I			

SCHEDA DI SVOLGIMENTO DELLE USCITE DI COMPETENZA E CASSA

										N.RIFERIMENTO AL C/CONSUNTIVO		19/	5			
I	TIT.I	CODICE		I	NUMERO	I	PRG	I	BILANCIO DI PREVISIONE	I	RESIDUI	I	COMPETENZA	I	CASSA	I
I		I	0 0 0 8 0 2 1	I	0008021	I		I	IPREVISIONI ORIGINARIE 2022 EURO	I		I	14.756.351,70	I	19.573.366,40	I
I	SPESE CORRENTI															
I	VARIAZIONI :															
I	PREVISIONI DEFINITIVE 2022 EURO															
I	CONTO DEL TESORIERE															
I	N.	I	MANDATI		I	IMPORTO			I	DEI PAGAMENTI		I	A N N O T A Z I O N I			
I	IPROGR.	I	N.	I	IMPORTO	I	RESIDUI	I	COMPETENZA	I		I		I		I
I	124I	I	265I	I	32,00	I		I	32,00	I	312.144,94	I		I		I
I	125I	I	266I	I	67,00	I		I	67,00	I	312.211,94	I		I		I
I	126I	I	267I	I	32,00	I		I	32,00	I	312.243,94	I		I		I
I	127I	I	268I	I	67,00	I		I	67,00	I	312.310,94	I		I		I
I	128I	I	269I	I	32,00	I		I	32,00	I	312.342,94	I		I		I
I	129I	I	270I	I	67,00	I		I	67,00	I	312.409,94	I		I		I
I	130I	I	271I	I	32,00	I		I	32,00	I	312.441,94	I		I		I
I	131I	I	272I	I	67,00	I		I	67,00	I	312.508,94	I		I		I
I	132I	I	273I	I	32,00	I		I	32,00	I	312.540,94	I		I		I
I	133I	I	274I	I	67,00	I		I	67,00	I	312.607,94	I		I		I
I	134I	I	275I	I	32,00	I		I	32,00	I	312.639,94	I		I		I
I	135I	I	276I	I	67,00	I		I	67,00	I	312.706,94	I		I		I
I	136I	I	277I	I	32,00	I		I	32,00	I	312.738,94	I		I		I
I	137I	I	278I	I	67,00	I		I	67,00	I	312.805,94	I		I		I
I	138I	I	279I	I	32,00	I		I	32,00	I	312.837,94	I		I		I
I	139I	I	280I	I	67,00	I		I	67,00	I	312.904,94	I		I		I
I	140I	I	281I	I	32,00	I		I	32,00	I	312.936,94	I		I		I
I	141I	I	282I	I	67,00	I		I	67,00	I	313.003,94	I		I		I
I	142I	I	283I	I	32,00	I		I	32,00	I	313.035,94	I		I		I
I	143I	I	284I	I	67,00	I		I	67,00	I	313.102,94	I		I		I
I	144I	I	285I	I	32,00	I		I	32,00	I	313.134,94	I		I		I
I	145I	I	286I	I	67,00	I		I	67,00	I	313.201,94	I		I		I
I	146I	I	287I	I	32,00	I		I	32,00	I	313.233,94	I		I		I
I	147I	I	288I	I	67,00	I		I	67,00	I	313.300,94	I		I		I
I	148I	I	289I	I	32,00	I		I	32,00	I	313.332,94	I		I		I
I	149I	I	292I	I	67,00	I		I	67,00	I	313.399,94	I		I		I
I	150I	I	293I	I	32,00	I		I	32,00	I	313.431,94	I		I		I
I	151I	I	294I	I	67,00	I		I	67,00	I	313.498,94	I		I		I
I	152I	I	295I	I	32,00	I		I	32,00	I	313.530,94	I		I		I
I	153I	I	296I	I	67,00	I		I	67,00	I	313.597,94	I		I		I
I	154I	I	297I	I	32,00	I		I	32,00	I	313.629,94	I		I		I

SCHEDA DI SVOLGIMENTO DELLE USCITE DI COMPETENZA E CASSA

										N.RIFERIMENTO AL C/CONSUNTIVO		19/	6		
I	TIT.I	CODICE	I	NUMERO	I	PRG	I	BILANCIO DI PREVISIONE	I	RESIDUI	I	COMPETENZA	I	CASSA	I
I		0 0 0 8 0 2 1	I	0008021	I		I	IPREVISIONI ORIGINARIE 2022 EURO	I		I	14.756.351,70	I	19.573.366,40	I
I	SPESE CORRENTI														
I	VARIAZIONI :														
I											I	14.916.351,70	I	19.570.350,63	I
CONTO DEL TESORIERE															
I	N.	MANDATI			IMPOR TO			DEI PAGAMENTI			A N N O T A Z I O N I				
I	IPROGR.	N.	I	IMPOR TO	I	RESIDUI	I	COMPETENZA	I						
I	155I	298I		67,00	I			67,00	I	313.696,94					
I	156I	299I		32,00	I			32,00	I	313.728,94					
I	157I	300I		67,00	I			67,00	I	313.795,94					
I	158I	301I		32,00	I			32,00	I	313.827,94					
I	159I	302I		67,00	I			67,00	I	313.894,94					
I	160I	303I		32,00	I			32,00	I	313.926,94					
I	161I	304I		67,00	I			67,00	I	313.993,94					
I	162I	305I		32,00	I			32,00	I	314.025,94					
I	163I	306I		67,00	I			67,00	I	314.092,94					
I	164I	307I		32,00	I			32,00	I	314.124,94					
I	165I	308I		67,00	I			67,00	I	314.191,94					
I	166I	309I		32,00	I			32,00	I	314.223,94					
I	167I	310I		67,00	I			67,00	I	314.290,94					
I	168I	311I		32,00	I			32,00	I	314.322,94					
I	169I	312I		67,00	I			67,00	I	314.389,94					
I	170I	313I		32,00	I			32,00	I	314.421,94					
I	171I	314I		67,00	I			67,00	I	314.488,94					
I	172I	315I		32,00	I			32,00	I	314.520,94					
I	173I	316I		67,00	I			67,00	I	314.587,94					
I	174I	317I		32,00	I			32,00	I	314.619,94					
I	175I	318I		67,00	I			67,00	I	314.686,94					
I	176I	319I		32,00	I			32,00	I	314.718,94					
I	177I	320I		67,00	I			67,00	I	314.785,94					
I	178I	321I		32,00	I			32,00	I	314.817,94					
I	179I	322I		67,00	I			67,00	I	314.884,94					
I	180I	323I		32,00	I			32,00	I	314.916,94					
I	181I	324I		67,00	I			67,00	I	314.983,94					
I	182I	325I		32,00	I			32,00	I	315.015,94					
I	183I	326I		67,00	I			67,00	I	315.082,94					
I	184I	327I		32,00	I			32,00	I	315.114,94					
I	185I	328I		67,00	I			67,00	I	315.181,94					

SCHEDA DI SVOLGIMENTO DELLE USCITE DI COMPETENZA E CASSA

										N.RIFERIMENTO AL C/CONSUNTIVO		19/	7				
I	TIT.I	CODICE	I	NUMERO	I	PRG	I	BILANCIO DI PREVISIONE	I	RESIDUI	I	COMPETENZA	I	CASSA	I		
I		0 0 0 8 0 2 1	I	0008021	I		I	IPREVISIONI ORIGINARIE 2022 EURO	I		I	14.756.351,70	I	19.573.366,40	I		
I	I SPESE CORRENTI																
I	I VARIAZIONI :																
I	I PREVISIONI DEFINITIVE 2022 EURO																
I													I	14.916.351,70	I	19.570.350,63	I
CONTO DEL TESORIERE																	
I	N.	I	MANDATI		I	IMPORTO DEI PAGAMENTI			I	A N N O T A Z I O N I					I		
I	IPROGR.	I	N.	I	IMPORTO	I	RESIDUI	I	COMPETENZA	I						I	
I	186I	I	329I	I	32,00	I		I	32,00	I	315.213,94	I				I	
I	187I	I	330I	I	67,00	I		I	67,00	I	315.280,94	I				I	
I	188I	I	331I	I	32,00	I		I	32,00	I	315.312,94	I				I	
I	189I	I	332I	I	67,00	I		I	67,00	I	315.379,94	I				I	
I	190I	I	333I	I	32,00	I		I	32,00	I	315.411,94	I				I	
I	191I	I	334I	I	67,00	I		I	67,00	I	315.478,94	I				I	
I	192I	I	335I	I	32,00	I		I	32,00	I	315.510,94	I				I	
I	193I	I	336I	I	67,00	I		I	67,00	I	315.577,94	I				I	
I	194I	I	337I	I	32,00	I		I	32,00	I	315.609,94	I				I	
I	195I	I	338I	I	67,00	I		I	67,00	I	315.676,94	I				I	
I	196I	I	339I	I	32,00	I		I	32,00	I	315.708,94	I				I	
I	197I	I	340I	I	67,00	I		I	67,00	I	315.775,94	I				I	
I	198I	I	341I	I	32,00	I		I	32,00	I	315.807,94	I				I	
I	199I	I	342I	I	67,00	I		I	67,00	I	315.874,94	I				I	
I	200I	I	343I	I	32,00	I		I	32,00	I	315.906,94	I				I	
I	201I	I	344I	I	67,00	I		I	67,00	I	315.973,94	I				I	
I	202I	I	345I	I	32,00	I		I	32,00	I	316.005,94	I				I	
I	203I	I	346I	I	67,00	I		I	67,00	I	316.072,94	I				I	
I	204I	I	347I	I	32,00	I		I	32,00	I	316.104,94	I				I	
I	205I	I	348I	I	67,00	I		I	67,00	I	316.171,94	I				I	
I	206I	I	349I	I	32,00	I		I	32,00	I	316.203,94	I				I	
I	207I	I	350I	I	67,00	I		I	67,00	I	316.270,94	I				I	
I	208I	I	351I	I	32,00	I		I	32,00	I	316.302,94	I				I	
I	209I	I	352I	I	67,00	I		I	67,00	I	316.369,94	I				I	
I	210I	I	353I	I	32,00	I		I	32,00	I	316.401,94	I				I	
I	211I	I	354I	I	67,00	I		I	67,00	I	316.468,94	I				I	
I	212I	I	355I	I	32,00	I		I	32,00	I	316.500,94	I				I	
I	213I	I	356I	I	67,00	I		I	67,00	I	316.567,94	I				I	
I	214I	I	357I	I	32,00	I		I	32,00	I	316.599,94	I				I	
I	215I	I	358I	I	67,00	I		I	67,00	I	316.666,94	I				I	
I	216I	I	359I	I	32,00	I		I	32,00	I	316.698,94	I				I	
I	I	I	I	I	I	I		I	I	I	I				I		

SCHEDA DI SVOLGIMENTO DELLE USCITE DI COMPETENZA E CASSA

										N.RIFERIMENTO AL C/CONSUNTIVO		19/	9				
I	TIT.I	CODICE	I	NUMERO	I	PRG	I	BILANCIO DI PREVISIONE	I	RESIDUI	I	COMPETENZA	I	CASSA	I		
I		0 0 0 8 0 2 1	I	0008021	I		I	IPREVISIONI ORIGINARIE 2022 EURO	I		I	14.756.351,70	I	19.573.366,40	I		
I	SPESE CORRENTI																
I	VARIAZIONI :																
I	PREVISIONI DEFINITIVE 2022 EURO																
I													I	14.916.351,70	I	19.570.350,63	I
CONTO DEL TESORIERE																	
I	N.	MANDATI			IMPORTO			DEI PAGAMENTI			A N N O T A Z I O N I						
I	IPROGR.	I	N.	I	IMPORTO	I	RESIDUI	I	COMPETENZA	I							
I	248I	413I		67,00	I		67,00	I	665.678,06	I							
I	249I	414I		32,00	I		32,00	I	665.710,06	I							
I	250I	415I		67,00	I		67,00	I	665.777,06	I							
I	251I	416I		32,00	I		32,00	I	665.809,06	I							
I	252I	417I		67,00	I		67,00	I	665.876,06	I							
I	253I	418I		32,00	I		32,00	I	665.908,06	I							
I	254I	419I		67,00	I		67,00	I	665.975,06	I							
I	255I	420I		32,00	I		32,00	I	666.007,06	I							
I	256I	421I		67,00	I		67,00	I	666.074,06	I							
I	257I	422I		32,00	I		32,00	I	666.106,06	I							
I	258I	423I		67,00	I		67,00	I	666.173,06	I							
I	259I	424I		32,00	I		32,00	I	666.205,06	I							
I	260I	425I		67,00	I		67,00	I	666.272,06	I							
I	261I	426I		32,00	I		32,00	I	666.304,06	I							
I	262I	427I		67,00	I		67,00	I	666.371,06	I							
I	263I	428I		32,00	I		32,00	I	666.403,06	I							
I	264I	429I		67,00	I		67,00	I	666.470,06	I							
I	265I	430I		32,00	I		32,00	I	666.502,06	I							
I	266I	431I		67,00	I		67,00	I	666.569,06	I							
I	267I	432I		32,00	I		32,00	I	666.601,06	I							
I	268I	433I		67,00	I		67,00	I	666.668,06	I							
I	269I	434I		32,00	I		32,00	I	666.700,06	I							
I	270I	435I		67,00	I		67,00	I	666.767,06	I							
I	271I	436I		32,00	I		32,00	I	666.799,06	I							
I	272I	437I		67,00	I		67,00	I	666.866,06	I							
I	273I	438I		32,00	I		32,00	I	666.898,06	I							
I	274I	439I		67,00	I		67,00	I	666.965,06	I							
I	275I	440I		32,00	I		32,00	I	666.997,06	I							
I	276I	441I		67,00	I		67,00	I	667.064,06	I							
I	277I	442I		32,00	I		32,00	I	667.096,06	I							
I	278I	443I		67,00	I		67,00	I	667.163,06	I							
I	I	I		I	I		I	I	I	I							

SCHEDA DI SVOLGIMENTO DELLE USCITE DI COMPETENZA E CASSA

										N.RIFERIMENTO AL C/CONSUNTIVO		19/ 10	
										COMPETENZA	CASSA		
TIT.I	CODICE		NUMERO	PRG	BILANCIO DI PREVISIONE			RESIDUI					
I	I	I	I	I	I	I	I	I	I	I	I		
I	0	0 0 0 8 0 2 1	I 0008021	I	IPREVISIONI ORIGINARIE 2022 EURO			I	14.756.351,70		I 19.573.366,40	I	
I SPESE CORRENTI													
I VARIAZIONI :													
I PREVISIONI DEFINITIVE 2022 EURO													
										I	14.916.351,70	I 19.570.350,63	I
CONTO DEL TESORIERE													
										A N N O T A Z I O N I			
IPROGR.	N.	MANDATI		IMPORTO DEI PAGAMENTI									
I	I	N.	I	IMPORTO	RESIDUI	COMPETENZA	I	I	I	I	I		
I	279I	444I		32,00	I	32,00	I	667.195,06	I		I		
I	280I	445I		67,00	I	67,00	I	667.262,06	I		I		
I	281I	446I		32,00	I	32,00	I	667.294,06	I		I		
I	282I	447I		67,00	I	67,00	I	667.361,06	I		I		
I	283I	448I		32,00	I	32,00	I	667.393,06	I		I		
I	284I	449I		67,00	I	67,00	I	667.460,06	I		I		
I	285I	450I		32,00	I	32,00	I	667.492,06	I		I		
I	286I	451I		67,00	I	67,00	I	667.559,06	I		I		
I	287I	452I		32,00	I	32,00	I	667.591,06	I		I		
I	288I	453I		67,00	I	67,00	I	667.658,06	I		I		
I	289I	454I		32,00	I	32,00	I	667.690,06	I		I		
I	290I	455I		67,00	I	67,00	I	667.757,06	I		I		
I	291I	456I		32,00	I	32,00	I	667.789,06	I		I		
I	292I	457I		67,00	I	67,00	I	667.856,06	I		I		
I	293I	458I		32,00	I	32,00	I	667.888,06	I		I		
I	294I	459I		67,00	I	67,00	I	667.955,06	I		I		
I	295I	460I		32,00	I	32,00	I	667.987,06	I		I		
I	296I	461I		67,00	I	67,00	I	668.054,06	I		I		
I	297I	462I		32,00	I	32,00	I	668.086,06	I		I		
I	298I	463I		67,00	I	67,00	I	668.153,06	I		I		
I	299I	464I		32,00	I	32,00	I	668.185,06	I		I		
I	300I	465I		67,00	I	67,00	I	668.252,06	I		I		
I	301I	466I		32,00	I	32,00	I	668.284,06	I		I		
I	302I	467I		67,00	I	67,00	I	668.351,06	I		I		
I	303I	468I		32,00	I	32,00	I	668.383,06	I		I		
I	304I	469I		67,00	I	67,00	I	668.450,06	I		I		
I	305I	470I		32,00	I	32,00	I	668.482,06	I		I		
I	306I	475I		31.776,90	I	31.776,90	I	700.258,96	I		I		
I	307I	476I		1.064,39	I	1.064,39	I	701.323,35	I		I		
I	308I	477I		10,58	I	10,58	I	701.333,93	I		I		
I	309I	478I		41,59	I	41,59	I	701.375,52	I		I		

SCHEDA DI SVOLGIMENTO DELLE USCITE DI COMPETENZA E CASSA

										N.RIFERIMENTO AL C/CONSUNTIVO		19/ 11			
I	TIT.I	CODICE	I	NUMERO	I	PRG	I	BILANCIO DI PREVISIONE	I	RESIDUI	I	COMPETENZA	I	CASSA	I
I	I	0 0 0 8 0 2 1	I	0008021	I		I	IPREVISIONI ORIGINARIE 2022 EUROI	I		I	14.756.351,70	I	19.573.366,40	I
I	SPESE CORRENTI														
I	VARIAZIONI :														
I	PREVISIONI DEFINITIVE 2022 EUROI														
I	CONTO DEL TESORIERE														
I	N. I	MANDATI			IMPOR TO			DEI PAGAMENTI			A N N O T A Z I O N I				
I	IPROGR.	I	N. I	IMPOR TO	I	RESIDUI	I	COMPETENZA	I						
I	310I	479I		730,00	I			730,00	I	702.105,52					
I	311I	480I		3.212,37	I			3.212,37	I	705.317,89					
I	312I	484I		507,57	I			507,57	I	705.825,46					
I	313I	492I		13.555,07	I			13.555,07	I	719.380,53					
I	314I	496I		1.323,00	I			1.323,00	I	720.703,53					
I	315I	498I		1.821,00	I			1.821,00	I	722.524,53					
I	316I	499I		1.701,48	I			1.701,48	I	724.226,01					
I	317I	500I		466,03	I			466,03	I	724.692,04					
I	318I	505I		1.705,35	I			1.705,35	I	726.397,39					
I	319I	506I		375,18	I			375,18	I	726.772,57					
I	320I	509I		104,34	I			104,34	I	726.876,91					
I	321I	510I		439,20	I			439,20	I	727.316,11					
I	322I	513I		990,00	I			990,00	I	728.306,11					
I	323I	514I		120,00	I			120,00	I	728.426,11					
I	324I	515I		32,00	I			32,00	I	728.458,11					
I	325I	516I		115,00	I			115,00	I	728.573,11					
I	326I	517I		32,00	I			32,00	I	728.605,11					
I	327I	518I		73,00	I			73,00	I	728.678,11					
I	328I	519I		32,00	I			32,00	I	728.710,11					
I	329I	520I		228.617,21	I			228.617,21	I	957.327,32					
I	330I	521I		18.605,66	I			18.605,66	I	975.932,98					
I	331I	523I		4.314,24	I			4.314,24	I	980.247,22					
I	332I	529I		1.272,55	I			1.272,55	I	981.519,77					
I	333I	530I		4.024,06	I			4.024,06	I	985.543,83					
I	334I	531I		5.185,19	I			5.185,19	I	990.729,02					
I	335I	534I		125,00	I			125,00	I	990.854,02					
I	336I	549I		23.329,06	I			23.329,06	I	1.014.183,08					
I	337I	550I		8.315,00	I			8.315,00	I	1.022.498,08					
I	338I	551I		8.712,89	I			8.712,89	I	1.031.210,97					
I	339I	556I		217,50	I			217,50	I	1.031.428,47					
I	340I	557I		53.023,18	I			53.023,18	I	1.084.451,65					

SCHEDA DI SVOLGIMENTO DELLE USCITE DI COMPETENZA E CASSA

										N.RIFERIMENTO AL C/CONSUNTIVO		19/ 12				
I	TIT.I	CODICE	I	NUMERO	I	PRG	I	BILANCIO DI PREVISIONE	I	RESIDUI	I	COMPETENZA	I	CASSA	I	
I	I	0 0 0 8 0 2 1	I	0008021	I		I	IPREVISIONI ORIGINARIE 2022 EURO	I		I	14.756.351,70	I	19.573.366,40	I	
I	SPESE CORRENTI														I	
I	VARIAZIONI :														I	
I	PREVISIONI DEFINITIVE 2022 EURO														I	
I															I	
I	CONTO DEL TESORIERE														I	
I	N. I	MANDATI			I	IMPORTO DEI PAGAMENTI			I	A N N O T A Z I O N I						I
I	IPROGR.	I	N. I	IMPORTO	I	RESIDUI	I	COMPETENZA	I							I
I	341I	558I		15.866,42	I		I	15.866,42	I	1.100.318,07					I	
I	342I	589I		1.000,00	I		I	1.000,00	I	1.101.318,07					I	
I	343I	590I		637,45	I		I	637,45	I	1.101.955,52					I	
I	344I	591I		33,63	I		I	33,63	I	1.101.989,15					I	
I	345I	592I		129,02	I		I	129,02	I	1.102.118,17					I	
I	346I	593I		624,00	I		I	624,00	I	1.102.742,17					I	
I	347I	594I		2.735,69	I		I	2.735,69	I	1.105.477,86					I	
I	348I	595I		1.109,99	I		I	1.109,99	I	1.106.587,85					I	
I	349I	596I		111,85	I		I	111,85	I	1.106.699,70					I	
I	350I	597I		1.536,15	I		I	1.536,15	I	1.108.235,85					I	
I	351I	598I		367,50	I		I	367,50	I	1.108.603,35					I	
I	352I	599I		661,50	I		I	661,50	I	1.109.264,85					I	
I	353I	600I		1.233,97	I		I	1.233,97	I	1.110.498,82					I	
I	354I	601I		37,09	I		I	37,09	I	1.110.535,91					I	
I	355I	602I		1.138,50	I		I	1.138,50	I	1.111.674,41					I	
I	356I	603I		770,00	I		I	770,00	I	1.112.444,41					I	
I	357I	604I		16.284,96	I		I	16.284,96	I	1.128.729,37					I	
I	358I	605I		23,18	I		I	23,18	I	1.128.752,55					I	
I	359I	607I		1.138,50	I		I	1.138,50	I	1.129.891,05					I	
I	360I	610I		67,00	I		I	67,00	I	1.129.958,05					I	
I	361I	611I		32,00	I		I	32,00	I	1.129.990,05					I	
I	362I	612I		67,00	I		I	67,00	I	1.130.057,05					I	
I	363I	613I		32,00	I		I	32,00	I	1.130.089,05					I	
I	364I	614I		67,00	I		I	67,00	I	1.130.156,05					I	
I	365I	615I		32,00	I		I	32,00	I	1.130.188,05					I	
I	366I	616I		67,00	I		I	67,00	I	1.130.255,05					I	
I	367I	617I		32,00	I		I	32,00	I	1.130.287,05					I	
I	368I	618I		67,00	I		I	67,00	I	1.130.354,05					I	
I	369I	619I		32,00	I		I	32,00	I	1.130.386,05					I	
I	370I	620I		67,00	I		I	67,00	I	1.130.453,05					I	
I	371I	621I		32,00	I		I	32,00	I	1.130.485,05					I	
I	I	I		I	I		I	I	I	I					I	

SCHEDA DI SVOLGIMENTO DELLE USCITE DI COMPETENZA E CASSA

										N.RIFERIMENTO AL C/CONSUNTIVO		19/ 13	
										COMPETENZA	CASSA		
TIT.I	CODICE		NUMERO	PRG	BILANCIO DI PREVISIONE			RESIDUI					
I	I	0 0 0 8 0 2 1	I	0008021	I	IPREVISIONI ORIGINARIE 2022 EURO			I	14.756.351,70	I	19.573.366,40	
I SPESE CORRENTI													
I VARIAZIONI :													
I PREVISIONI DEFINITIVE 2022 EURO													
										I	14.916.351,70	I	19.570.350,63
CONTO DEL TESORIERE													
A N N O T A Z I O N I													
IPROGR.	N.	MANDATI		IMPORTO DEI PAGAMENTI									
I	I	N.	I	IMPORTO	RESIDUI	COMPETENZA							
I	372I	622I		67,00	I	67,00	I	1.130.552,05					
I	373I	623I		32,00	I	32,00	I	1.130.584,05					
I	374I	624I		67,00	I	67,00	I	1.130.651,05					
I	375I	625I		32,00	I	32,00	I	1.130.683,05					
I	376I	626I		67,00	I	67,00	I	1.130.750,05					
I	377I	627I		32,00	I	32,00	I	1.130.782,05					
I	378I	628I		67,00	I	67,00	I	1.130.849,05					
I	379I	629I		32,00	I	32,00	I	1.130.881,05					
I	380I	630I		388,50	I	388,50	I	1.131.269,55					
I	381I	632I		67,00	I	67,00	I	1.131.336,55					
I	382I	633I		32,00	I	32,00	I	1.131.368,55					
I	383I	634I		67,00	I	67,00	I	1.131.435,55					
I	384I	635I		32,00	I	32,00	I	1.131.467,55					
I	385I	636I		67,00	I	67,00	I	1.131.534,55					
I	386I	637I		32,00	I	32,00	I	1.131.566,55					
I	387I	638I		67,00	I	67,00	I	1.131.633,55					
I	388I	639I		32,00	I	32,00	I	1.131.665,55					
I	389I	640I		67,00	I	67,00	I	1.131.732,55					
I	390I	641I		32,00	I	32,00	I	1.131.764,55					
I	391I	642I		67,00	I	67,00	I	1.131.831,55					
I	392I	643I		32,00	I	32,00	I	1.131.863,55					
I	393I	644I		67,00	I	67,00	I	1.131.930,55					
I	394I	645I		32,00	I	32,00	I	1.131.962,55					
I	395I	646I		67,00	I	67,00	I	1.132.029,55					
I	396I	647I		32,00	I	32,00	I	1.132.061,55					
I	397I	648I		67,00	I	67,00	I	1.132.128,55					
I	398I	649I		32,00	I	32,00	I	1.132.160,55					
I	399I	650I		67,00	I	67,00	I	1.132.227,55					
I	400I	651I		32,00	I	32,00	I	1.132.259,55					
I	401I	652I		67,00	I	67,00	I	1.132.326,55					
I	402I	653I		32,00	I	32,00	I	1.132.358,55					

SCHEDA DI SVOLGIMENTO DELLE USCITE DI COMPETENZA E CASSA

										N.RIFERIMENTO AL C/CONSUNTIVO		19/ 14					
I	TIT.I	CODICE		I	NUMERO	I	PRG	I BILANCIO DI PREVISIONE		I	RESIDUI	I	COMPETENZA	I	CASSA	I	
I	I	0	0	0	8	0	2	1	I	0008021	I	IPREVISIONI ORIGINARIE 2022 EURO	I	14.756.351,70	I	19.573.366,40	I
I SPESE CORRENTI																	
I VARIAZIONI :																	
I PREVISIONI DEFINITIVE 2022 EURO																	
													I	14.916.351,70	I	19.570.350,63	I
CONTO DEL TESORIERE																	
I	N.	MANDATI				IMPOR		DEI PAGAMENTI				A N N O T A Z I O N I					
I	IPROGR.																
I	I	N.	I	IMPOR	I	RESIDUI	I	COMPETENZA	I								
I	403I	654I		388,50	I			388,50	I	1.132.747,05							
I	404I	655I		388,50	I			388,50	I	1.133.135,55							
I	405I	656I		201,00	I			201,00	I	1.133.336,55							
I	406I	657I		68,00	I			68,00	I	1.133.404,55							
I	407I	658I		32,00	I			32,00	I	1.133.436,55							
I	408I	659I		2.158,42	I			2.158,42	I	1.135.594,97							
I	409I	660I		163,00	I			163,00	I	1.135.757,97							
I	410I	661I		32,00	I			32,00	I	1.135.789,97							
I	411I	662I		173,00	I			173,00	I	1.135.962,97							
I	412I	663I		32,00	I			32,00	I	1.135.994,97							
I	413I	664I		255,00	I			255,00	I	1.136.249,97							
I	414I	665I		32,00	I			32,00	I	1.136.281,97							
I	415I	666I		112,00	I			112,00	I	1.136.393,97							
I	416I	667I		32,00	I			32,00	I	1.136.425,97							
I	417I	668I		3.675,00	I			3.675,00	I	1.140.100,97							
I	418I	669I		1.653,00	I			1.653,00	I	1.141.753,97							
I	419I	670I		151,00	I			151,00	I	1.141.904,97							
I	420I	671I		32,00	I			32,00	I	1.141.936,97							
I	421I	672I		106,00	I			106,00	I	1.142.042,97							
I	422I	673I		96,00	I			96,00	I	1.142.138,97							
I	423I	674I		118,00	I			118,00	I	1.142.256,97							
I	424I	675I		96,00	I			96,00	I	1.142.352,97							
I	425I	682I		881,44	I			881,44	I	1.143.234,41							
I	426I	683I		193,92	I			193,92	I	1.143.428,33							
I	427I	684I		881,44	I			881,44	I	1.144.309,77							
I	428I	685I		193,92	I			193,92	I	1.144.503,69							
I	429I	690I		2.187,08	I			2.187,08	I	1.146.690,77							
I	430I	691I		483,80	I			483,80	I	1.147.174,57							
I	431I	694I		200,00	I			200,00	I	1.147.374,57							
I	432I	695I		8,75	I			8,75	I	1.147.383,32							
I	433I	696I		200,00	I			200,00	I	1.147.583,32							

SCHEDA DI SVOLGIMENTO DELLE USCITE DI COMPETENZA E CASSA

										N.RIFERIMENTO AL C/CONSUNTIVO		19/ 15	
										COMPETENZA	CASSA		
TIT.I	CODICE	I	NUMERO	PRG	BILANCIO DI PREVISIONE		RESIDUI						
I	0 0 0 8 0 2 1	I	0008021	I	IPREVISIONI ORIGINARIE 2022 EURO		I	14.756.351,70		I	19.573.366,40		
I SPESE CORRENTI													
I VARIAZIONI :													
I PREVISIONI DEFINITIVE 2022 EURO													
										I	14.916.351,70	I	19.570.350,63
CONTO DEL TESORIERE													
A N N O T A Z I O N I													
IPROGR.	N.	MANDATI	IMPORTE	DEI PAGAMENTI									
I	I	N.	I	IMPORTE	RESIDUI	COMPETENZA							
I	434I	697I	I	8,75	I	8,75	I	1.147.592,07					
I	435I	701I	I	7.295,60	I	7.295,60	I	1.154.887,67					
I	436I	703I	I	8.986,70	I	8.986,70	I	1.163.874,37					
I	437I	708I	I	221,40	I	221,40	I	1.164.095,77					
I	438I	709I	I	80,33	I	80,33	I	1.164.176,10					
I	439I	710I	I	105,09	I	105,09	I	1.164.281,19					
I	440I	711I	I	175,95	I	175,95	I	1.164.457,14					
I	441I	712I	I	528,21	I	528,21	I	1.164.985,35					
I	442I	713I	I	900,00	I	900,00	I	1.165.885,35					
I	443I	714I	I	250,95	I	250,95	I	1.166.136,30					
I	444I	716I	I	1.772,83	I	1.772,83	I	1.167.909,13					
I	445I	717I	I	1.772,83	I	1.772,83	I	1.169.681,96					
I	446I	725I	I	200,00	I	200,00	I	1.169.881,96					
I	447I	726I	I	90,00	I	90,00	I	1.169.971,96					
I	448I	729I	I	1.217,16	I	1.217,16	I	1.171.189,12					
I	449I	730I	I	324,98	I	324,98	I	1.171.514,10					
I	450I	731I	I	1.095,23	I	1.095,23	I	1.172.609,33					
I	451I	733I	I	2.593,73	I	2.593,73	I	1.175.203,06					
I	452I	734I	I	9.030,80	I	9.030,80	I	1.184.233,86					
I	453I	735I	I	96,15	I	96,15	I	1.184.330,01					
I	454I	743I	I	493,19	I	493,19	I	1.184.823,20					
I	455I	744I	I	632,60	I	632,60	I	1.185.455,80					
I	456I	745I	I	18,77	I	18,77	I	1.185.474,57					
I	457I	746I	I	6,00	I	6,00	I	1.185.480,57					
I	458I	747I	I	58,56	I	58,56	I	1.185.539,13					
I	459I	748I	I	743,60	I	743,60	I	1.186.282,73					
I	460I	749I	I	46,34	I	46,34	I	1.186.329,07					
I	461I	750I	I	749,60	I	749,60	I	1.187.078,67					
I	462I	751I	I	7,37	I	7,37	I	1.187.086,04					
I	463I	752I	I	709,63	I	709,63	I	1.187.795,67					
I	464I	753I	I	16,28	I	16,28	I	1.187.811,95					

SCHEDA DI SVOLGIMENTO DELLE USCITE DI COMPETENZA E CASSA

										N.RIFERIMENTO AL C/CONSUNTIVO		19/ 17					
I	TIT.I	CODICE		I	NUMERO	I	PRG	I BILANCIO DI PREVISIONE		I	RESIDUI	I	COMPETENZA	I	CASSA	I	
I	I	0	0	0	8	0	2	1	I	0008021	I	IPREVISIONI ORIGINARIE 2022 EURO	I	14.756.351,70	I	19.573.366,40	I
I	I SPESE CORRENTI																
I	I VARIAZIONI :																
I	I PREVISIONI DEFINITIVE 2022 EURO																
I													I	14.916.351,70	I	19.570.350,63	I
CONTO DEL TESORIERE																	
I	N.	I	MANDATI		I	IMPORTO		DEI PAGAMENTI		I	A N N O T A Z I O N I						
I	IPROGR.	I	N.	I	IMPORTO	I	RESIDUI	I	COMPETENZA	I							
I	496I	I	809I	I	67,00	I		I	67,00	I	1.291.625,19	I					
I	497I	I	810I	I	32,00	I		I	32,00	I	1.291.657,19	I					
I	498I	I	811I	I	67,00	I		I	67,00	I	1.291.724,19	I					
I	499I	I	812I	I	32,00	I		I	32,00	I	1.291.756,19	I					
I	500I	I	813I	I	67,00	I		I	67,00	I	1.291.823,19	I					
I	501I	I	814I	I	32,00	I		I	32,00	I	1.291.855,19	I					
I	502I	I	815I	I	67,00	I		I	67,00	I	1.291.922,19	I					
I	503I	I	816I	I	32,00	I		I	32,00	I	1.291.954,19	I					
I	504I	I	817I	I	67,00	I		I	67,00	I	1.292.021,19	I					
I	505I	I	818I	I	32,00	I		I	32,00	I	1.292.053,19	I					
I	506I	I	819I	I	67,00	I		I	67,00	I	1.292.120,19	I					
I	507I	I	820I	I	32,00	I		I	32,00	I	1.292.152,19	I					
I	508I	I	821I	I	67,00	I		I	67,00	I	1.292.219,19	I					
I	509I	I	822I	I	32,00	I		I	32,00	I	1.292.251,19	I					
I	510I	I	823I	I	67,00	I		I	67,00	I	1.292.318,19	I					
I	511I	I	824I	I	32,00	I		I	32,00	I	1.292.350,19	I					
I	512I	I	825I	I	67,00	I		I	67,00	I	1.292.417,19	I					
I	513I	I	826I	I	32,00	I		I	32,00	I	1.292.449,19	I					
I	514I	I	827I	I	67,00	I		I	67,00	I	1.292.516,19	I					
I	515I	I	828I	I	32,00	I		I	32,00	I	1.292.548,19	I					
I	516I	I	829I	I	67,00	I		I	67,00	I	1.292.615,19	I					
I	517I	I	830I	I	32,00	I		I	32,00	I	1.292.647,19	I					
I	518I	I	831I	I	67,00	I		I	67,00	I	1.292.714,19	I					
I	519I	I	832I	I	32,00	I		I	32,00	I	1.292.746,19	I					
I	520I	I	833I	I	67,00	I		I	67,00	I	1.292.813,19	I					
I	521I	I	834I	I	32,00	I		I	32,00	I	1.292.845,19	I					
I	522I	I	835I	I	67,00	I		I	67,00	I	1.292.912,19	I					
I	523I	I	836I	I	32,00	I		I	32,00	I	1.292.944,19	I					
I	524I	I	838I	I	2.091,06	I		I	2.091,06	I	1.295.035,25	I					
I	525I	I	840I	I	1.700,00	I		I	1.700,00	I	1.296.735,25	I					
I	526I	I	841I	I	3.212,37	I		I	3.212,37	I	1.299.947,62	I					
I	I	I	I	I	I	I		I	I	I	I						

SCHEDA DI SVOLGIMENTO DELLE USCITE DI COMPETENZA E CASSA

										N.RIFERIMENTO AL C/CONSUNTIVO		19/ 18							
I	TIT.I	CODICE		I	NUMERO	I	PRG	I BILANCIO DI PREVISIONE		I	RESIDUI	I	COMPETENZA	I	CASSA	I			
I	I	0	0	0	8	0	2	1	I	0008021	I	IPREVISIONI ORIGINARIE 2022 EURO	I	14.756.351,70	I	19.573.366,40	I		
I	I SPESE CORRENTI																		
I	I VARIAZIONI :																		
I	I PREVISIONI DEFINITIVE 2022 EURO																		
I															I	14.916.351,70	I	19.570.350,63	I
CONTRO DEL TESORIERE																			
I	N.	MANDATI			IMPOR TO			DEI PAGAMENTI			A N N O T A Z I O N I								
I	IPROGR.	I	N.	I	IMPOR TO	I	RESIDUI	I	COMPETENZA	I									
I	527I	842I			67,00	I			67,00	I	1.300.014,62								
I	528I	843I			32,00	I			32,00	I	1.300.046,62								
I	529I	844I			67,00	I			67,00	I	1.300.113,62								
I	530I	845I			32,00	I			32,00	I	1.300.145,62								
I	531I	846I			67,00	I			67,00	I	1.300.212,62								
I	532I	847I			32,00	I			32,00	I	1.300.244,62								
I	533I	848I			67,00	I			67,00	I	1.300.311,62								
I	534I	849I			32,00	I			32,00	I	1.300.343,62								
I	535I	850I			67,00	I			67,00	I	1.300.410,62								
I	536I	851I			32,00	I			32,00	I	1.300.442,62								
I	537I	852I			67,00	I			67,00	I	1.300.509,62								
I	538I	853I			32,00	I			32,00	I	1.300.541,62								
I	539I	854I			67,00	I			67,00	I	1.300.608,62								
I	540I	855I			32,00	I			32,00	I	1.300.640,62								
I	541I	856I			67,00	I			67,00	I	1.300.707,62								
I	542I	857I			32,00	I			32,00	I	1.300.739,62								
I	543I	858I			67,00	I			67,00	I	1.300.806,62								
I	544I	859I			32,00	I			32,00	I	1.300.838,62								
I	545I	860I			67,00	I			67,00	I	1.300.905,62								
I	546I	861I			32,00	I			32,00	I	1.300.937,62								
I	547I	862I			67,00	I			67,00	I	1.301.004,62								
I	548I	863I			32,00	I			32,00	I	1.301.036,62								
I	549I	864I			67,00	I			67,00	I	1.301.103,62								
I	550I	865I			32,00	I			32,00	I	1.301.135,62								
I	551I	866I			67,00	I			67,00	I	1.301.202,62								
I	552I	867I			32,00	I			32,00	I	1.301.234,62								
I	553I	868I			67,00	I			67,00	I	1.301.301,62								
I	554I	869I			32,00	I			32,00	I	1.301.333,62								
I	555I	870I			67,00	I			67,00	I	1.301.400,62								
I	556I	871I			32,00	I			32,00	I	1.301.432,62								
I	557I	872I			67,00	I			67,00	I	1.301.499,62								

SCHEDA DI SVOLGIMENTO DELLE USCITE DI COMPETENZA E CASSA

										N.RIFERIMENTO AL C/CONSUNTIVO		19/ 19			
I	TIT.I	CODICE	I	NUMERO	I	PRG	I	BILANCIO DI PREVISIONE	I	RESIDUI	I	COMPETENZA	I	CASSA	I
I	I	0 0 0 8 0 2 1	I	0008021	I		I	IPREVISIONI ORIGINARIE 2022 EURO	I		I	14.756.351,70	I	19.573.366,40	I
I	SPESE CORRENTI														
I	VARIAZIONI :														
I	PREVISIONI DEFINITIVE 2022 EURO														
I	CONTO DEL TESORIERE														
I	N. I	MANDATI			IMPORTO			DEI PAGAMENTI			A N N O T A Z I O N I				
I	IPROGR.	I	N. I	IMPORTO	I	RESIDUI	I	COMPETENZA	I						
I	558I	873I		32,00	I			32,00	I	1.301.531,62					
I	559I	874I		67,00	I			67,00	I	1.301.598,62					
I	560I	875I		32,00	I			32,00	I	1.301.630,62					
I	561I	876I		67,00	I			67,00	I	1.301.697,62					
I	562I	877I		32,00	I			32,00	I	1.301.729,62					
I	563I	878I		67,00	I			67,00	I	1.301.796,62					
I	564I	879I		32,00	I			32,00	I	1.301.828,62					
I	565I	880I		67,00	I			67,00	I	1.301.895,62					
I	566I	881I		32,00	I			32,00	I	1.301.927,62					
I	567I	883I		445,15	I			445,15	I	1.302.372,77					
I	568I	884I		694,00	I			694,00	I	1.303.066,77					
I	569I	886I		81,00	I			81,00	I	1.303.147,77					
I	570I	887I		32,00	I			32,00	I	1.303.179,77					
I	571I	888I		87,00	I			87,00	I	1.303.266,77					
I	572I	889I		32,00	I			32,00	I	1.303.298,77					
I	573I	905I		219.765,95	I			219.765,95	I	1.523.064,72					
I	574I	909I		26.070,00	I			26.070,00	I	1.549.134,72					
I	575I	911I		4.314,24	I			4.314,24	I	1.553.448,96					
I	576I	917I		2.062,80	I			2.062,80	I	1.555.511,76					
I	577I	918I		4.408,92	I			4.408,92	I	1.559.920,68					
I	578I	919I		5.623,88	I			5.623,88	I	1.565.544,56					
I	579I	922I		175,00	I			175,00	I	1.565.719,56					
I	580I	923I		260,00	I			260,00	I	1.565.979,56					
I	581I	929I		56,82	I			56,82	I	1.566.036,38					
I	582I	930I		515,64	I			515,64	I	1.566.552,02					
I	583I	933I		4.086,32	I			4.086,32	I	1.570.638,34					
I	584I	935I		327,12	I			327,12	I	1.570.965,46					
I	585I	936I		295,00	I			295,00	I	1.571.260,46					
I	586I	937I		101,25	I			101,25	I	1.571.361,71					
I	587I	949I		694,30	I			694,30	I	1.572.056,01					
I	588I	950I		152,77	I			152,77	I	1.572.208,78					
I	I	I			I				I						

SCHEDA DI SVOLGIMENTO DELLE USCITE DI COMPETENZA E CASSA

										N.RIFERIMENTO AL C/CONSUNTIVO		19/ 20			
I	TIT.I	CODICE	I	NUMERO	I	PRG	I	BILANCIO DI PREVISIONE	I	RESIDUI	I	COMPETENZA	I	CASSA	I
I	I	0 0 0 8 0 2 1	I	0008021	I		I	IPREVISIONI ORIGINARIE 2022 EURO	I		I	14.756.351,70	I	19.573.366,40	I
I	SPESE CORRENTI														
I	VARIAZIONI :														
I	PREVISIONI DEFINITIVE 2022 EURO														
I	CONTO DEL TESORIERE														
I	N. I	MANDATI			IMPORTO			DEI PAGAMENTI			A N N O T A Z I O N I				
I	IPROGR.	I	N. I	IMPORTO	I	RESIDUI	I	COMPETENZA	I						
I	589I	955I		1.000,00	I		I	1.000,00	I	1.573.208,78					
I	590I	956I		260,54	I		I	260,54	I	1.573.469,32					
I	591I	957I		410,60	I		I	410,60	I	1.573.879,92					
I	592I	958I		645,16	I		I	645,16	I	1.574.525,08					
I	593I	959I		850,86	I		I	850,86	I	1.575.375,94					
I	594I	960I		1.996,98	I		I	1.996,98	I	1.577.372,92					
I	595I	990I		770,00	I		I	770,00	I	1.578.142,92					
I	596I	992I		175,44	I		I	175,44	I	1.578.318,36					
I	597I	993I		326,90	I		I	326,90	I	1.578.645,26					
I	598I	994I		160,00	I		I	160,00	I	1.578.805,26					
I	599I	995I		624,00	I		I	624,00	I	1.579.429,26					
I	600I	996I		82,30	I		I	82,30	I	1.579.511,56					
I	601I	997I		578,68	I		I	578,68	I	1.580.090,24					
I	602I	998I		381,98	I		I	381,98	I	1.580.472,22					
I	603I	999I		588,40	I		I	588,40	I	1.581.060,62					
I	604I	1000I		57,02	I		I	57,02	I	1.581.117,64					
I	605I	1001I		4.299,33	I		I	4.299,33	I	1.585.416,97					
I	606I	1002I		762,45	I		I	762,45	I	1.586.179,42					
I	607I	1005I		154,45	I		I	154,45	I	1.586.333,87					
I	608I	1006I		4.070,00	I		I	4.070,00	I	1.590.403,87					
I	609I	1007I		1.051,86	I		I	1.051,86	I	1.591.455,73					
I	610I	1008I		3.077,20	I		I	3.077,20	I	1.594.532,93					
I	611I	1012I		382,50	I		I	382,50	I	1.594.915,43					
I	612I	1013I		67,00	I		I	67,00	I	1.594.982,43					
I	613I	1014I		32,00	I		I	32,00	I	1.595.014,43					
I	614I	1015I		67,00	I		I	67,00	I	1.595.081,43					
I	615I	1016I		32,00	I		I	32,00	I	1.595.113,43					
I	616I	1017I		67,00	I		I	67,00	I	1.595.180,43					
I	617I	1018I		32,00	I		I	32,00	I	1.595.212,43					
I	618I	1019I		67,00	I		I	67,00	I	1.595.279,43					
I	619I	1020I		32,00	I		I	32,00	I	1.595.311,43					

SCHEDA DI SVOLGIMENTO DELLE USCITE DI COMPETENZA E CASSA

										N.RIFERIMENTO AL C/CONSUNTIVO		19/ 21					
I	TIT.I	CODICE		I	NUMERO	I	PRG	I BILANCIO DI PREVISIONE		I	RESIDUI	I	COMPETENZA	I	CASSA	I	
I		I	0 0 0 8 0 2 1	I	0008021	I		IPREVISIONI ORIGINARIE 2022 EURO		I		I	14.756.351,70	I	19.573.366,40	I	
I	SPESE CORRENTI																
I	VARIAZIONI :																
I	PREVISIONI DEFINITIVE 2022 EURO																
I													I	14.916.351,70	I	19.570.350,63	I
CONTO DEL TESORIERE																	
I	N. I	MANDATI			I	IMPORTO			DEI PAGAMENTI		I	A N N O T A Z I O N I					
I	IPROGR.	I	N. I	I	IMPORTO	I	RESIDUI	I	COMPETENZA	I							
I	620I	1021I		I	67,00	I		I	67,00	I	1.595.378,43						
I	621I	1022I		I	32,00	I		I	32,00	I	1.595.410,43						
I	622I	1023I		I	67,00	I		I	67,00	I	1.595.477,43						
I	623I	1024I		I	32,00	I		I	32,00	I	1.595.509,43						
I	624I	1025I		I	67,00	I		I	67,00	I	1.595.576,43						
I	625I	1026I		I	32,00	I		I	32,00	I	1.595.608,43						
I	626I	1027I		I	67,00	I		I	67,00	I	1.595.675,43						
I	627I	1028I		I	32,00	I		I	32,00	I	1.595.707,43						
I	628I	1029I		I	67,00	I		I	67,00	I	1.595.774,43						
I	629I	1030I		I	32,00	I		I	32,00	I	1.595.806,43						
I	630I	1031I		I	67,00	I		I	67,00	I	1.595.873,43						
I	631I	1032I		I	32,00	I		I	32,00	I	1.595.905,43						
I	632I	1033I		I	67,00	I		I	67,00	I	1.595.972,43						
I	633I	1034I		I	32,00	I		I	32,00	I	1.596.004,43						
I	634I	1035I		I	67,00	I		I	67,00	I	1.596.071,43						
I	635I	1036I		I	32,00	I		I	32,00	I	1.596.103,43						
I	636I	1037I		I	67,00	I		I	67,00	I	1.596.170,43						
I	637I	1038I		I	32,00	I		I	32,00	I	1.596.202,43						
I	638I	1039I		I	48,31	I		I	48,31	I	1.596.250,74						
I	639I	1040I		I	20,00	I		I	20,00	I	1.596.270,74						
I	640I	1041I		I	167,38	I		I	167,38	I	1.596.438,12						
I	641I	1042I		I	77,00	I		I	77,00	I	1.596.515,12						
I	642I	1043I		I	128,00	I		I	128,00	I	1.596.643,12						
I	643I	1050I		I	551,78	I		I	551,78	I	1.597.194,90						
I	644I	1051I		I	2.257,00	I		I	2.257,00	I	1.599.451,90						
I	645I	1057I		I	1.836,48	I		I	1.836,48	I	1.601.288,38						
I	646I	1059I		I	1.165,50	I		I	1.165,50	I	1.602.453,88						
I	647I	1061I		I	1.705,34	I		I	1.705,34	I	1.604.159,22						
I	648I	1062I		I	375,17	I		I	375,17	I	1.604.534,39						
I	649I	1064I		I	1.388,48	I		I	1.388,48	I	1.605.922,87						
I	650I	1069I		I	890,28	I		I	890,28	I	1.606.813,15						

SCHEDA DI SVOLGIMENTO DELLE USCITE DI COMPETENZA E CASSA

								N.RIFERIMENTO AL C/CONSUNTIVO		19/ 22				
I	TIT.I	CODICE	I	NUMERO	I	PRG	I	BILANCIO DI PREVISIONE	I	RESIDUI	I	COMPETENZA	I	CASSA
I	I	0 0 0 8 0 2 1	I	0008021	I		I	IPREVISIONI ORIGINARIE 2022 EURO	I		I	14.756.351,70	I	19.573.366,40
I	SPESE CORRENTI													
I	VARIAZIONI :													
I	PREVISIONI DEFINITIVE 2022 EURO													
I	CONTO DEL TESORIERE													
I	N. I	MANDATI			IMPORTO			DEI PAGAMENTI			A N N O T A Z I O N I			
I	IPROGR.	I	N. I	IMPORTO	I	RESIDUI	I	COMPETENZA	I					
I	651I	1073I		301,36	I		I	301,36	I	1.607.114,51				
I	652I	1074I		464,68	I		I	464,68	I	1.607.579,19				
I	653I	1075I		1.979,54	I		I	1.979,54	I	1.609.558,73				
I	654I	1077I		112,00	I		I	112,00	I	1.609.670,73				
I	655I	1078I		32,00	I		I	32,00	I	1.609.702,73				
I	656I	1079I		115,00	I		I	115,00	I	1.609.817,73				
I	657I	1080I		32,00	I		I	32,00	I	1.609.849,73				
I	658I	1081I		2.122,80	I		I	2.122,80	I	1.611.972,53				
I	659I	1082I		805,00	I		I	805,00	I	1.612.777,53				
I	660I	1083I		2.566,00	I		I	2.566,00	I	1.615.343,53				
I	661I	1084I		67,00	I		I	67,00	I	1.615.410,53				
I	662I	1085I		32,00	I		I	32,00	I	1.615.442,53				
I	663I	1086I		67,00	I		I	67,00	I	1.615.509,53				
I	664I	1087I		32,00	I		I	32,00	I	1.615.541,53				
I	665I	1088I		67,00	I		I	67,00	I	1.615.608,53				
I	666I	1089I		32,00	I		I	32,00	I	1.615.640,53				
I	667I	1090I		67,00	I		I	67,00	I	1.615.707,53				
I	668I	1091I		32,00	I		I	32,00	I	1.615.739,53				
I	669I	1092I		67,00	I		I	67,00	I	1.615.806,53				
I	670I	1093I		32,00	I		I	32,00	I	1.615.838,53				
I	671I	1094I		67,00	I		I	67,00	I	1.615.905,53				
I	672I	1095I		32,00	I		I	32,00	I	1.615.937,53				
I	673I	1097I		67,00	I		I	67,00	I	1.616.004,53				
I	674I	1098I		32,00	I		I	32,00	I	1.616.036,53				
I	675I	1099I		67,00	I		I	67,00	I	1.616.103,53				
I	676I	1100I		32,00	I		I	32,00	I	1.616.135,53				
I	677I	1101I		67,00	I		I	67,00	I	1.616.202,53				
I	678I	1102I		32,00	I		I	32,00	I	1.616.234,53				
I	679I	1103I		67,00	I		I	67,00	I	1.616.301,53				
I	680I	1104I		32,00	I		I	32,00	I	1.616.333,53				
I	681I	1105I		67,00	I		I	67,00	I	1.616.400,53				

SCHEDA DI SVOLGIMENTO DELLE USCITE DI COMPETENZA E CASSA

										N.RIFERIMENTO AL C/CONSUNTIVO		19/ 23					
I	TIT.I	CODICE		I	NUMERO	I	PRG	I BILANCIO DI PREVISIONE		I	RESIDUI	I	COMPETENZA	I	CASSA	I	
I	I	0	0	0	8	0	2	1	I	0008021	I	IPREVISIONI ORIGINARIE 2022 EURO	I	14.756.351,70	I	19.573.366,40	I
I SPESE CORRENTI																	
I VARIAZIONI :																	
I PREVISIONI DEFINITIVE 2022 EURO																	
													I	14.916.351,70	I	19.570.350,63	I
CONTO DEL TESORIERE																	
I N. I MANDATI I IMPORTO DEI PAGAMENTI I A N N O T A Z I O N I																	
I	IPROGR.	I	N.	I	IMPORTO	I	RESIDUI	I	COMPETENZA	I							
I	682I	I	1106I	I	32,00	I	67,00	I	32,00	I	1.616.432,53						
I	683I	I	1107I	I	67,00	I	67,00	I	67,00	I	1.616.499,53						
I	684I	I	1108I	I	32,00	I	32,00	I	32,00	I	1.616.531,53						
I	685I	I	1109I	I	67,00	I	67,00	I	67,00	I	1.616.598,53						
I	686I	I	1110I	I	32,00	I	32,00	I	32,00	I	1.616.630,53						
I	687I	I	1111I	I	67,00	I	67,00	I	67,00	I	1.616.697,53						
I	688I	I	1112I	I	32,00	I	32,00	I	32,00	I	1.616.729,53						
I	689I	I	1113I	I	67,00	I	67,00	I	67,00	I	1.616.796,53						
I	690I	I	1114I	I	32,00	I	32,00	I	32,00	I	1.616.828,53						
I	691I	I	1115I	I	67,00	I	67,00	I	67,00	I	1.616.895,53						
I	692I	I	1116I	I	32,00	I	32,00	I	32,00	I	1.616.927,53						
I	693I	I	1117I	I	67,00	I	67,00	I	67,00	I	1.616.994,53						
I	694I	I	1118I	I	32,00	I	32,00	I	32,00	I	1.617.026,53						
I	695I	I	1119I	I	67,00	I	67,00	I	67,00	I	1.617.093,53						
I	696I	I	1120I	I	32,00	I	32,00	I	32,00	I	1.617.125,53						
I	697I	I	1121I	I	67,00	I	67,00	I	67,00	I	1.617.192,53						
I	698I	I	1122I	I	32,00	I	32,00	I	32,00	I	1.617.224,53						
I	699I	I	1123I	I	67,00	I	67,00	I	67,00	I	1.617.291,53						
I	700I	I	1124I	I	32,00	I	32,00	I	32,00	I	1.617.323,53						
I	701I	I	1125I	I	67,00	I	67,00	I	67,00	I	1.617.390,53						
I	702I	I	1126I	I	32,00	I	32,00	I	32,00	I	1.617.422,53						
I	703I	I	1127I	I	67,00	I	67,00	I	67,00	I	1.617.489,53						
I	704I	I	1128I	I	32,00	I	32,00	I	32,00	I	1.617.521,53						
I	705I	I	1129I	I	67,00	I	67,00	I	67,00	I	1.617.588,53						
I	706I	I	1130I	I	32,00	I	32,00	I	32,00	I	1.617.620,53						
I	707I	I	1131I	I	67,00	I	67,00	I	67,00	I	1.617.687,53						
I	708I	I	1132I	I	32,00	I	32,00	I	32,00	I	1.617.719,53						
I	709I	I	1133I	I	67,00	I	67,00	I	67,00	I	1.617.786,53						
I	710I	I	1134I	I	32,00	I	32,00	I	32,00	I	1.617.818,53						
I	711I	I	1135I	I	67,00	I	67,00	I	67,00	I	1.617.885,53						
I	712I	I	1136I	I	32,00	I	32,00	I	32,00	I	1.617.917,53						

SCHEDA DI SVOLGIMENTO DELLE USCITE DI COMPETENZA E CASSA

										N.RIFERIMENTO AL C/CONSUNTIVO		19/ 24
										COMPETENZA	CASSA	
TIT.I	CODICE		NUMERO	PRG	BILANCIO DI PREVISIONE			RESIDUI				
I	I	I	I	I	I	I	I	I	I	I	I	
	0 0 0 8 0 2 1		0008021		IPREVISIONI ORIGINARIE 2022 EURO				14.756.351,70		19.573.366,40	
I SPESE CORRENTI												
I VARIAZIONI :												
I PREVISIONI DEFINITIVE 2022 EURO												
										14.916.351,70	19.570.350,63	
CONTO DEL TESORIERE												
										A N N O T A Z I O N I		
N. I	MANDATI		IMPORTO			DEI PAGAMENTI						
I	I	I	I	I	I	I	I	I	I	I		
IPROGR.	N. I	IMPORTO	RESIDUI	COMPETENZA								
I	I	I	I	I								
713I	1137I	67,00		67,00	1.617.984,53							
714I	1138I	32,00		32,00	1.618.016,53							
715I	1139I	67,00		67,00	1.618.083,53							
716I	1140I	32,00		32,00	1.618.115,53							
717I	1141I	67,00		67,00	1.618.182,53							
718I	1142I	32,00		32,00	1.618.214,53							
719I	1143I	67,00		67,00	1.618.281,53							
720I	1144I	32,00		32,00	1.618.313,53							
721I	1145I	67,00		67,00	1.618.380,53							
722I	1146I	32,00		32,00	1.618.412,53							
723I	1147I	67,00		67,00	1.618.479,53							
724I	1148I	32,00		32,00	1.618.511,53							
725I	1149I	67,00		67,00	1.618.578,53							
726I	1150I	32,00		32,00	1.618.610,53							
727I	1151I	67,00		67,00	1.618.677,53							
728I	1152I	32,00		32,00	1.618.709,53							
729I	1153I	67,00		67,00	1.618.776,53							
730I	1154I	32,00		32,00	1.618.808,53							
731I	1155I	67,00		67,00	1.618.875,53							
732I	1156I	32,00		32,00	1.618.907,53							
733I	1157I	67,00		67,00	1.618.974,53							
734I	1158I	32,00		32,00	1.619.006,53							
735I	1159I	67,00		67,00	1.619.073,53							
736I	1160I	32,00		32,00	1.619.105,53							
737I	1161I	67,00		67,00	1.619.172,53							
738I	1162I	32,00		32,00	1.619.204,53							
739I	1163I	67,00		67,00	1.619.271,53							
740I	1164I	32,00		32,00	1.619.303,53							
741I	1165I	67,00		67,00	1.619.370,53							
742I	1166I	32,00		32,00	1.619.402,53							
743I	1167I	67,00		67,00	1.619.469,53							

SCHEDA DI SVOLGIMENTO DELLE USCITE DI COMPETENZA E CASSA

										N.RIFERIMENTO AL C/CONSUNTIVO		19/ 25
										COMPETENZA	CASSA	
TIT.I	CODICE		NUMERO	PRG	BILANCIO DI PREVISIONE			RESIDUI				
I	I	I	I	I	I	I	I	I	I	I	I	
	0 0 0 8 0 2 1		0008021		IPREVISIONI ORIGINARIE 2022 EURO				14.756.351,70		19.573.366,40	
I SPESE CORRENTI												
I VARIAZIONI :												
I PREVISIONI DEFINITIVE 2022 EURO												
										14.916.351,70	19.570.350,63	
CONTO DEL TESORIERE												
										A N N O T A Z I O N I		
N. I	MANDATI		IMPORTO			DEI PAGAMENTI						
I	I	I	I	I	I	I	I	I	I	I		
IPROGR.	N. I	IMPORTO	RESIDUI	COMPETENZA								
I	I	I	I	I								
I	744I	1168I	32,00		32,00		1.619.501,53					
I	745I	1169I	67,00		67,00		1.619.568,53					
I	746I	1170I	32,00		32,00		1.619.600,53					
I	747I	1177I	69.585,09		69.585,09		1.689.185,62					
I	748I	1183I	4.858,26		4.858,26		1.694.043,88					
I	749I	1184I	6.079,23		6.079,23		1.700.123,11					
I	750I	1187I	310,50		310,50		1.700.433,61					
I	751I	1196I	118,93		118,93		1.700.552,54					
I	752I	1197I	2.199,08		2.199,08		1.702.751,62					
I	753I	1198I	483,80		483,80		1.703.235,42					
I	754I	1202I	1.114,68		1.114,68		1.704.350,10					
I	755I	1206I	11.624,44		11.624,44		1.715.974,54					
I	756I	1207I	96,15		96,15		1.716.070,69					
I	757I	1208I	1.138,50		1.138,50		1.717.209,19					
I	758I	1209I	98,00		98,00		1.717.307,19					
I	759I	1210I	355,50		355,50		1.717.662,69					
I	760I	1212I	4.014,56		4.014,56		1.721.677,25					
I	761I	1213I	493,19		493,19		1.722.170,44					
I	762I	1214I	4.453,70		4.453,70		1.726.624,14					
I	763I	1217I	419,00		419,00		1.727.043,14					
I	764I	1218I	96,00		96,00		1.727.139,14					
I	765I	1220I	2.727,51		2.727,51		1.729.866,65					
I	766I	1222I	67,00		67,00		1.729.933,65					
I	767I	1223I	32,00		32,00		1.729.965,65					
I	768I	1224I	67,00		67,00		1.730.032,65					
I	769I	1225I	32,00		32,00		1.730.064,65					
I	770I	1226I	67,00		67,00		1.730.131,65					
I	771I	1227I	32,00		32,00		1.730.163,65					
I	772I	1228I	67,00		67,00		1.730.230,65					
I	773I	1229I	32,00		32,00		1.730.262,65					
I	774I	1230I	67,00		67,00		1.730.329,65					

SCHEDA DI SVOLGIMENTO DELLE USCITE DI COMPETENZA E CASSA

										N.RIFERIMENTO AL C/CONSUNTIVO		19/ 26					
TIT.I	CODICE		NUMERO	PRG	BILANCIO DI PREVISIONE			RESIDUI	COMPETENZA	CASSA							
I	I	0 0 0 8 0 2 1	I	0008021	I	IPREVISIONI	ORIGINARIE	2022	EURO	I	14.756.351,70	I	19.573.366,40	I			
I	SPESE CORRENTI												I				
I	VARIAZIONI :												I				
I	PREVISIONI DEFINITIVE 2022 EURO												I	14.916.351,70	I	19.570.350,63	I
CONTO DEL TESORIERE																	
I	N. I	MANDATI		IMPORTO			DEI PAGAMENTI				A N N O T A Z I O N I		I				
I	IPROGR. I	N. I	IMPORTO	RESIDUI		COMPETENZA						I					
I	775I	1231I	32,00	I	32,00	I	1.730.361,65	I				I					
I	776I	1232I	67,00	I	67,00	I	1.730.428,65	I				I					
I	777I	1233I	32,00	I	32,00	I	1.730.460,65	I				I					
I	778I	1234I	67,00	I	67,00	I	1.730.527,65	I				I					
I	779I	1235I	32,00	I	32,00	I	1.730.559,65	I				I					
I	780I	1236I	67,00	I	67,00	I	1.730.626,65	I				I					
I	781I	1237I	32,00	I	32,00	I	1.730.658,65	I				I					
I	782I	1238I	67,00	I	67,00	I	1.730.725,65	I				I					
I	783I	1239I	32,00	I	32,00	I	1.730.757,65	I				I					
I	784I	1240I	67,00	I	67,00	I	1.730.824,65	I				I					
I	785I	1241I	32,00	I	32,00	I	1.730.856,65	I				I					
I	786I	1242I	67,00	I	67,00	I	1.730.923,65	I				I					
I	787I	1243I	32,00	I	32,00	I	1.730.955,65	I				I					
I	788I	1244I	67,00	I	67,00	I	1.731.022,65	I				I					
I	789I	1245I	32,00	I	32,00	I	1.731.054,65	I				I					
I	790I	1246I	67,00	I	67,00	I	1.731.121,65	I				I					
I	791I	1247I	32,00	I	32,00	I	1.731.153,65	I				I					
I	792I	1248I	67,00	I	67,00	I	1.731.220,65	I				I					
I	793I	1249I	32,00	I	32,00	I	1.731.252,65	I				I					
I	794I	1250I	67,00	I	67,00	I	1.731.319,65	I				I					
I	795I	1251I	32,00	I	32,00	I	1.731.351,65	I				I					
I	796I	1252I	67,00	I	67,00	I	1.731.418,65	I				I					
I	797I	1253I	32,00	I	32,00	I	1.731.450,65	I				I					
I	798I	1254I	67,00	I	67,00	I	1.731.517,65	I				I					
I	799I	1255I	32,00	I	32,00	I	1.731.549,65	I				I					
I	800I	1256I	67,00	I	67,00	I	1.731.616,65	I				I					
I	801I	1257I	32,00	I	32,00	I	1.731.648,65	I				I					
I	802I	1258I	67,00	I	67,00	I	1.731.715,65	I				I					
I	803I	1259I	32,00	I	32,00	I	1.731.747,65	I				I					
I	804I	1260I	4.313,19	I	4.313,19	I	1.736.060,84	I				I					
I	805I	1262I	67,00	I	67,00	I	1.736.127,84	I				I					

SCHEDA DI SVOLGIMENTO DELLE USCITE DI COMPETENZA E CASSA

								N.RIFERIMENTO AL C/CONSUNTIVO		19/ 27					
I	TIT.I	CODICE	I	NUMERO	I	PRG	I	BILANCIO DI PREVISIONE	I	RESIDUI	I	COMPETENZA	I	CASSA	
I		0 0 0 8 0 2 1	I	0008021	I		I	IPREVISIONI ORIGINARIE 2022 EURO	I		I	14.756.351,70	I	19.573.366,40	
I	SPESE CORRENTI														
I	VARIAZIONI :														
I	PREVISIONI DEFINITIVE 2022 EURO														
I												I	14.916.351,70	I	19.570.350,63
CONTO DEL TESORIERE															
I	N.	MANDATI			IMPORTO			DEI PAGAMENTI			A N N O T A Z I O N I				
I	IPROGR.	I	N.	I	IMPORTO	I	RESIDUI	I	COMPETENZA	I					
I	806I	1263I		32,00	I		32,00	I	1.736.159,84	I					
I	807I	1264I		67,00	I		67,00	I	1.736.226,84	I					
I	808I	1265I		32,00	I		32,00	I	1.736.258,84	I					
I	809I	1266I		67,00	I		67,00	I	1.736.325,84	I					
I	810I	1267I		32,00	I		32,00	I	1.736.357,84	I					
I	811I	1268I		67,00	I		67,00	I	1.736.424,84	I					
I	812I	1269I		32,00	I		32,00	I	1.736.456,84	I					
I	813I	1270I		67,00	I		67,00	I	1.736.523,84	I					
I	814I	1271I		32,00	I		32,00	I	1.736.555,84	I					
I	815I	1272I		67,00	I		67,00	I	1.736.622,84	I					
I	816I	1273I		32,00	I		32,00	I	1.736.654,84	I					
I	817I	1274I		67,00	I		67,00	I	1.736.721,84	I					
I	818I	1275I		32,00	I		32,00	I	1.736.753,84	I					
I	819I	1276I		67,00	I		67,00	I	1.736.820,84	I					
I	820I	1277I		32,00	I		32,00	I	1.736.852,84	I					
I	821I	1278I		67,00	I		67,00	I	1.736.919,84	I					
I	822I	1279I		32,00	I		32,00	I	1.736.951,84	I					
I	823I	1280I		67,00	I		67,00	I	1.737.018,84	I					
I	824I	1281I		32,00	I		32,00	I	1.737.050,84	I					
I	825I	1282I		67,00	I		67,00	I	1.737.117,84	I					
I	826I	1283I		32,00	I		32,00	I	1.737.149,84	I					
I	827I	1284I		67,00	I		67,00	I	1.737.216,84	I					
I	828I	1285I		32,00	I		32,00	I	1.737.248,84	I					
I	829I	1286I		67,00	I		67,00	I	1.737.315,84	I					
I	830I	1287I		32,00	I		32,00	I	1.737.347,84	I					
I	831I	1288I		67,00	I		67,00	I	1.737.414,84	I					
I	832I	1289I		32,00	I		32,00	I	1.737.446,84	I					
I	833I	1290I		67,00	I		67,00	I	1.737.513,84	I					
I	834I	1291I		32,00	I		32,00	I	1.737.545,84	I					
I	835I	1292I		67,00	I		67,00	I	1.737.612,84	I					
I	836I	1293I		32,00	I		32,00	I	1.737.644,84	I					
I	I	I		I			I		I						

SCHEDA DI SVOLGIMENTO DELLE USCITE DI COMPETENZA E CASSA

										N.RIFERIMENTO AL C/CONSUNTIVO		19/ 28					
I	TIT.I	CODICE	I	NUMERO	I	PRG	I	BILANCIO DI PREVISIONE	I	RESIDUI	I	COMPETENZA	I	CASSA	I		
I		0 0 0 8 0 2 1	I	0008021	I		I	IPREVISIONI ORIGINARIE 2022 EURO	I		I	14.756.351,70	I	19.573.366,40	I		
I	I SPESE CORRENTI														I		
I	I VARIAZIONI :														I		
I	I PREVISIONI DEFINITIVE 2022 EURO														I		
I													I	14.916.351,70	I	19.570.350,63	I
CONTO DEL TESORIERE																	
I	N. I	MANDATI			IMPORTO			DEI PAGAMENTI			A N N O T A Z I O N I						
I	IPROGR.	I	N. I	IMPORTO	I	RESIDUI	I	COMPETENZA	I								
I	837I	1294I		67,00	I		I	67,00	I	1.737.711,84							
I	838I	1295I		32,00	I		I	32,00	I	1.737.743,84							
I	839I	1296I		67,00	I		I	67,00	I	1.737.810,84							
I	840I	1297I		32,00	I		I	32,00	I	1.737.842,84							
I	841I	1298I		67,00	I		I	67,00	I	1.737.909,84							
I	842I	1299I		32,00	I		I	32,00	I	1.737.941,84							
I	843I	1300I		67,00	I		I	67,00	I	1.738.008,84							
I	844I	1301I		32,00	I		I	32,00	I	1.738.040,84							
I	845I	1302I		67,00	I		I	67,00	I	1.738.107,84							
I	846I	1303I		32,00	I		I	32,00	I	1.738.139,84							
I	847I	1304I		67,00	I		I	67,00	I	1.738.206,84							
I	848I	1305I		32,00	I		I	32,00	I	1.738.238,84							
I	849I	1306I		67,00	I		I	67,00	I	1.738.305,84							
I	850I	1307I		32,00	I		I	32,00	I	1.738.337,84							
I	851I	1308I		67,00	I		I	67,00	I	1.738.404,84							
I	852I	1309I		32,00	I		I	32,00	I	1.738.436,84							
I	853I	1310I		303,79	I		I	303,79	I	1.738.740,63							
I	854I	1311I		1.728,91	I		I	1.728,91	I	1.740.469,54							
I	855I	1312I		240,00	I		I	240,00	I	1.740.709,54							
I	856I	1315I		87,00	I		I	87,00	I	1.740.796,54							
I	857I	1316I		32,00	I		I	32,00	I	1.740.828,54							
I	858I	1317I		111,00	I		I	111,00	I	1.740.939,54							
I	859I	1318I		32,00	I		I	32,00	I	1.740.971,54							
I	860I	1320I		10.494,45	I		I	10.494,45	I	1.751.465,99							
I	861I	1321I		1.835,48	I		I	1.835,48	I	1.753.301,47							
I	862I	1322I		1.417,58	I		I	1.417,58	I	1.754.719,05							
I	863I	1323I		10,58	I		I	10,58	I	1.754.729,63							
I	864I	1324I		3.689,71	I		I	3.689,71	I	1.758.419,34							
I	865I	1325I		47,20	I		I	47,20	I	1.758.466,54							
I	866I	1326I		1.138,50	I		I	1.138,50	I	1.759.605,04							
I	867I	1327I		162,64	I		I	162,64	I	1.759.767,68							

SCHEDA DI SVOLGIMENTO DELLE USCITE DI COMPETENZA E CASSA

										N.RIFERIMENTO AL C/CONSUNTIVO		19/ 29					
I	TIT.I	CODICE	I	NUMERO	I	PRG	I	BILANCIO DI PREVISIONE	I	RESIDUI	I	COMPETENZA	I	CASSA	I		
I		0 0 0 8 0 2 1	I	0008021	I		I	IPREVISIONI ORIGINARIE 2022 EURO	I		I	14.756.351,70	I	19.573.366,40	I		
I	SPESE CORRENTI																
I	VARIAZIONI :																
I	PREVISIONI DEFINITIVE 2022 EURO																
I													I	14.916.351,70	I	19.570.350,63	I
CONTO DEL TESORIERE																	
I	N. I	MANDATI			IMPOR TO			DEI PAGAMENTI			A N N O T A Z I O N I						
I	IPROGR.	I	N. I	IMPOR TO	I	RESIDUI	I	COMPETENZA	I								
I	868I	1328I		70,62	I			70,62	I	1.759.838,30							
I	869I	1329I		44,70	I			44,70	I	1.759.883,00							
I	870I	1333I		402,92	I			402,92	I	1.760.285,92							
I	871I	1334I		234,13	I			234,13	I	1.760.520,05							
I	872I	1335I		2.928,00	I			2.928,00	I	1.763.448,05							
I	873I	1338I		245.758,93	I			245.758,93	I	2.009.206,98							
I	874I	1340I		4.314,24	I			4.314,24	I	2.013.521,22							
I	875I	1345I		3.674,64	I			3.674,64	I	2.017.195,86							
I	876I	1346I		6.667,86	I			6.667,86	I	2.023.863,72							
I	877I	1347I		2.981,23	I			2.981,23	I	2.026.844,95							
I	878I	1352I		100,00	I			100,00	I	2.026.944,95							
I	879I	1384I		1.000,00	I			1.000,00	I	2.027.944,95							
I	880I	1385I		671,19	I			671,19	I	2.028.616,14							
I	881I	1386I		2.847,87	I			2.847,87	I	2.031.464,01							
I	882I	1387I		87.500,00	I			87.500,00	I	2.118.964,01							
I	883I	1388I		87.500,00	I			87.500,00	I	2.206.464,01							
I	884I	1389I		45.962,46	I			45.962,46	I	2.252.426,47							
I	885I	1390I		67,00	I			67,00	I	2.252.493,47							
I	886I	1391I		32,00	I			32,00	I	2.252.525,47							
I	887I	1392I		3.102,52	I			3.102,52	I	2.255.627,99							
I	888I	1393I		930,00	I			930,00	I	2.256.557,99							
I	889I	1394I		1.040,00	I			1.040,00	I	2.257.597,99							
I	890I	1395I		2.136,10	I			2.136,10	I	2.259.734,09							
I	891I	1396I		3.212,37	I			3.212,37	I	2.262.946,46							
I	892I	1398I		445,15	I			445,15	I	2.263.391,61							
I	893I	1400I		1.136,00	I			1.136,00	I	2.264.527,61							
I	894I	1401I		2.120,00	I			2.120,00	I	2.266.647,61							
I	895I	1402I		2.410,00	I			2.410,00	I	2.269.057,61							
I	896I	1404I		881,44	I			881,44	I	2.269.939,05							
I	897I	1405I		193,92	I			193,92	I	2.270.132,97							
I	898I	1406I		3.418,98	I			3.418,98	I	2.273.551,95							

SCHEDA DI SVOLGIMENTO DELLE USCITE DI COMPETENZA E CASSA

										N.RIFERIMENTO AL C/CONSUNTIVO		19/ 30
										COMPETENZA	CASSA	
TIT.I	CODICE		NUMERO	PRG	BILANCIO DI PREVISIONE			RESIDUI				
I	0	0 0 0 8 0 2 1	I 0008021	I	IPREVISIONI ORIGINARIE 2022 EURO			I	14.756.351,70		I 19.573.366,40	
I SPESE CORRENTI												
I VARIAZIONI :												
I PREVISIONI DEFINITIVE 2022 EURO												
										I	14.916.351,70	I 19.570.350,63
CONTO DEL TESORIERE												
A N N O T A Z I O N I												
IPROGR.	N.	MANDATI		IMPORTO DEI PAGAMENTI								
I	I	N.	I	IMPORTO	RESIDUI	COMPETENZA						
I	899I	1407I	I	5.656,00	I	5.656,00	I	2.279.207,95	I			
I	900I	1408I	I	2.003,08	I	2.003,08	I	2.281.211,03	I			
I	901I	1410I	I	80,00	I	80,00	I	2.281.291,03	I			
I	902I	1411I	I	267,00	I	267,00	I	2.281.558,03	I			
I	903I	1413I	I	69,00	I	69,00	I	2.281.627,03	I			
I	904I	1414I	I	80,00	I	80,00	I	2.281.707,03	I			
I	905I	1416I	I	80,00	I	80,00	I	2.281.787,03	I			
I	906I	1417I	I	80,00	I	80,00	I	2.281.867,03	I			
I	907I	1420I	I	80,00	I	80,00	I	2.281.947,03	I			
I	908I	1422I	I	64,00	I	64,00	I	2.282.011,03	I			
I	909I	1423I	I	32,00	I	32,00	I	2.282.043,03	I			
I	910I	1424I	I	32,00	I	32,00	I	2.282.075,03	I			
I	911I	1425I	I	64,00	I	64,00	I	2.282.139,03	I			
I	912I	1426I	I	64,00	I	64,00	I	2.282.203,03	I			
I	913I	1427I	I	32,00	I	32,00	I	2.282.235,03	I			
I	914I	1428I	I	64,00	I	64,00	I	2.282.299,03	I			
I	915I	1429I	I	80,00	I	80,00	I	2.282.379,03	I			
I	916I	1430I	I	64,00	I	64,00	I	2.282.443,03	I			
I	917I	1434I	I	67,00	I	67,00	I	2.282.510,03	I			
I	918I	1435I	I	32,00	I	32,00	I	2.282.542,03	I			
I	919I	1436I	I	2.199,08	I	2.199,08	I	2.284.741,11	I			
I	920I	1437I	I	483,80	I	483,80	I	2.285.224,91	I			
I	921I	1438I	I	560,00	I	560,00	I	2.285.784,91	I			
I	922I	1440I	I	1.114,68	I	1.114,68	I	2.286.899,59	I			
I	923I	1442I	I	12.186,47	I	12.186,47	I	2.299.086,06	I			
I	924I	1449I	I	88,00	I	88,00	I	2.299.174,06	I			
I	925I	1450I	I	32,00	I	32,00	I	2.299.206,06	I			
I	926I	1451I	I	91,00	I	91,00	I	2.299.297,06	I			
I	927I	1452I	I	32,00	I	32,00	I	2.299.329,06	I			
I	928I	1453I	I	136,00	I	136,00	I	2.299.465,06	I			
I	929I	1455I	I	32,00	I	32,00	I	2.299.497,06	I			

SCHEDA DI SVOLGIMENTO DELLE USCITE DI COMPETENZA E CASSA

								N.RIFERIMENTO AL C/CONSUNTIVO		19/	31						
I	TIT.I	CODICE	I	NUMERO	I	PRG	I	BILANCIO DI PREVISIONE	I	RESIDUI	I	COMPETENZA	I	CASSA	I		
I		0 0 0 8 0 2 1	I	0008021	I		I	IPREVISIONI ORIGINARIE 2022 EURO	I		I	14.756.351,70	I	19.573.366,40	I		
I	SPESE CORRENTI																
I	I VARIAZIONI :																
I	I PREVISIONI DEFINITIVE 2022 EURO																
I													I	14.916.351,70	I	19.570.350,63	I
CONTO DEL TESORIERE																	
I	N.	I	MANDATI			I	IMPORTO DEI PAGAMENTI			I	A N N O T A Z I O N I						
I	IPROGR.	I	N.	I	IMPORTO	I	RESIDUI	I	COMPETENZA	I							
I	930I	I	1458I	I	125,00	I		I	125,00	I	2.299.622,06	I					
I	931I	I	1459I	I	32,00	I		I	32,00	I	2.299.654,06	I					
I	932I	I	1460I	I	108,00	I		I	108,00	I	2.299.762,06	I					
I	933I	I	1461I	I	32,00	I		I	32,00	I	2.299.794,06	I					
I	934I	I	1462I	I	493,19	I		I	493,19	I	2.300.287,25	I					
I	935I	I	1463I	I	819,00	I		I	819,00	I	2.301.106,25	I					
I	936I	I	1464I	I	82,00	I		I	82,00	I	2.301.188,25	I					
I	937I	I	1465I	I	32,00	I		I	32,00	I	2.301.220,25	I					
I	938I	I	1466I	I	3.149,60	I		I	3.149,60	I	2.304.369,85	I					
I	939I	I	1471I	I	200,00	I		I	200,00	I	2.304.569,85	I					
I	940I	I	1472I	I	90,00	I		I	90,00	I	2.304.659,85	I					
I	941I	I	1485I	I	67,00	I		I	67,00	I	2.304.726,85	I					
I	942I	I	1486I	I	32,00	I		I	32,00	I	2.304.758,85	I					
I	943I	I	1487I	I	67,00	I		I	67,00	I	2.304.825,85	I					
I	944I	I	1488I	I	32,00	I		I	32,00	I	2.304.857,85	I					
I	945I	I	1489I	I	67,00	I		I	67,00	I	2.304.924,85	I					
I	946I	I	1491I	I	32,00	I		I	32,00	I	2.304.956,85	I					
I	947I	I	1492I	I	67,00	I		I	67,00	I	2.305.023,85	I					
I	948I	I	1493I	I	32,00	I		I	32,00	I	2.305.055,85	I					
I	949I	I	1494I	I	67,00	I		I	67,00	I	2.305.122,85	I					
I	950I	I	1495I	I	32,00	I		I	32,00	I	2.305.154,85	I					
I	951I	I	1497I	I	67,00	I		I	67,00	I	2.305.221,85	I					
I	952I	I	1498I	I	32,00	I		I	32,00	I	2.305.253,85	I					
I	953I	I	1499I	I	67,00	I		I	67,00	I	2.305.320,85	I					
I	954I	I	1500I	I	32,00	I		I	32,00	I	2.305.352,85	I					
I	955I	I	1501I	I	67,00	I		I	67,00	I	2.305.419,85	I					
I	956I	I	1502I	I	32,00	I		I	32,00	I	2.305.451,85	I					
I	957I	I	1503I	I	67,00	I		I	67,00	I	2.305.518,85	I					
I	958I	I	1504I	I	32,00	I		I	32,00	I	2.305.550,85	I					
I	959I	I	1505I	I	67,00	I		I	67,00	I	2.305.617,85	I					
I	960I	I	1506I	I	32,00	I		I	32,00	I	2.305.649,85	I					

SCHEDA DI SVOLGIMENTO DELLE USCITE DI COMPETENZA E CASSA

										N.RIFERIMENTO AL C/CONSUNTIVO		19/ 33
										COMPETENZA	CASSA	
TIT.I	CODICE		NUMERO	PRG	BILANCIO DI PREVISIONE			RESIDUI				
I	I	I	I	I	I	I	I	I	I	I	I	
	0 0 0 8 0 2 1		0008021		IPREVISIONI ORIGINARIE 2022 EURO				14.756.351,70		19.573.366,40	
I SPESE CORRENTI												
I VARIAZIONI :												
I PREVISIONI DEFINITIVE 2022 EURO												
										14.916.351,70	19.570.350,63	
CONTO DEL TESORIERE												
										A N N O T A Z I O N I		
IPROGR.	N.	MANDATI		IMPOR TO			DEI PAGAMENTI					
I	I	N.	I	IMPOR TO	RESIDUI	COMPETENZA					I	
I	992I	1556I		32,00		32,00		2.310.692,83			I	
I	993I	1557I		67,00		67,00		2.310.759,83			I	
I	994I	1558I		32,00		32,00		2.310.791,83			I	
I	995I	1559I		67,00		67,00		2.310.858,83			I	
I	996I	1560I		32,00		32,00		2.310.890,83			I	
I	997I	1561I		67,00		67,00		2.310.957,83			I	
I	998I	1562I		32,00		32,00		2.310.989,83			I	
I	999I	1563I		67,00		67,00		2.311.056,83			I	
I	1000I	1564I		32,00		32,00		2.311.088,83			I	
I	1001I	1565I		67,00		67,00		2.311.155,83			I	
I	1002I	1566I		32,00		32,00		2.311.187,83			I	
I	1003I	1567I		67,00		67,00		2.311.254,83			I	
I	1004I	1568I		32,00		32,00		2.311.286,83			I	
I	1005I	1569I		67,00		67,00		2.311.353,83			I	
I	1006I	1570I		32,00		32,00		2.311.385,83			I	
I	1007I	1571I		67,00		67,00		2.311.452,83			I	
I	1008I	1572I		32,00		32,00		2.311.484,83			I	
I	1009I	1573I		67,00		67,00		2.311.551,83			I	
I	1010I	1574I		32,00		32,00		2.311.583,83			I	
I	1011I	1575I		67,00		67,00		2.311.650,83			I	
I	1012I	1576I		32,00		32,00		2.311.682,83			I	
I	1013I	1577I		67,00		67,00		2.311.749,83			I	
I	1014I	1578I		32,00		32,00		2.311.781,83			I	
I	1015I	1579I		67,00		67,00		2.311.848,83			I	
I	1016I	1580I		32,00		32,00		2.311.880,83			I	
I	1017I	1582I		939,03		939,03		2.312.819,86			I	
I	1018I	1583I		10,58		10,58		2.312.830,44			I	
I	1019I	1584I		41,27		41,27		2.312.871,71			I	
I	1020I	1585I		3.172,00		3.172,00		2.316.043,71			I	
I	1021I	1586I		3.000,00		3.000,00		2.319.043,71			I	
I	1022I	1589I		11.624,44		11.624,44		2.330.668,15			I	

SCHEDA DI SVOLGIMENTO DELLE USCITE DI COMPETENZA E CASSA

								N.RIFERIMENTO AL C/CONSUNTIVO		19/ 34
TIT.I	CODICE	NUMERO	PRG	BILANCIO DI PREVISIONE		RESIDUI	COMPETENZA	CASSA		
I	0 0 0 8 0 2 1	I 0008021	I	IPREVISIONI ORIGINARIE 2022 EURO		I	I 14.756.351,70	I 19.573.366,40	I	
I SPESE CORRENTI										
I VARIAZIONI :										
I PREVISIONI DEFINITIVE 2022 EURO										
							I 14.916.351,70	I 19.570.350,63	I	
CONTO DEL TESORIERE										
N. I	MANDATI		IMPORTO DEI PAGAMENTI			A N N O T A Z I O N I				
I	I	I	I	I	I	I	I	I	I	
IPROGR.	N. I	IMPORTO	RESIDUI	COMPETENZA						
I	I	I	I	I	I	I	I	I	I	
I	1023I	1590I	96,15	I	96,15	I	2.330.764,30	I	I	
I	1024I	1595I	104.844,45	I	104.844,45	I	2.435.608,75	I	I	
I	1025I	1599I	4.954,16	I	4.954,16	I	2.440.562,91	I	I	
I	1026I	1600I	6.098,56	I	6.098,56	I	2.446.661,47	I	I	
I	1027I	1602I	427,72	I	427,72	I	2.447.089,19	I	I	
I	1028I	1608I	1.121,75	I	1.121,75	I	2.448.210,94	I	I	
I	1029I	1609I	48,80	I	48,80	I	2.448.259,74	I	I	
I	1030I	1610I	445,15	I	445,15	I	2.448.704,89	I	I	
I	1031I	1611I	420,85	I	420,85	I	2.449.125,74	I	I	
I	1032I	1612I	74,20	I	74,20	I	2.449.199,94	I	I	
I	1033I	1615I	881,44	I	881,44	I	2.450.081,38	I	I	
I	1034I	1616I	193,92	I	193,92	I	2.450.275,30	I	I	
I	1035I	1621I	101,00	I	101,00	I	2.450.376,30	I	I	
I	1036I	1622I	32,00	I	32,00	I	2.450.408,30	I	I	
I	1037I	1623I	17,66	I	17,66	I	2.450.425,96	I	I	
I	1038I	1624I	549,00	I	549,00	I	2.450.974,96	I	I	
I	1039I	1625I	513,22	I	513,22	I	2.451.488,18	I	I	
I	1040I	1626I	22,79	I	22,79	I	2.451.510,97	I	I	
I	1041I	1627I	3.000,00	I	3.000,00	I	2.454.510,97	I	I	
I	1042I	1631I	7.122,36	I	7.122,36	I	2.461.633,33	I	I	
I	1043I	1632I	1.737,61	I	1.737,61	I	2.463.370,94	I	I	
I	1044I	1633I	3.212,37	I	3.212,37	I	2.466.583,31	I	I	
I	1045I	1636I	67,00	I	67,00	I	2.466.650,31	I	I	
I	1046I	1637I	32,00	I	32,00	I	2.466.682,31	I	I	
I	1047I	1638I	67,00	I	67,00	I	2.466.749,31	I	I	
I	1048I	1639I	32,00	I	32,00	I	2.466.781,31	I	I	
I	1049I	1640I	67,00	I	67,00	I	2.466.848,31	I	I	
I	1050I	1641I	32,00	I	32,00	I	2.466.880,31	I	I	
I	1051I	1642I	67,00	I	67,00	I	2.466.947,31	I	I	
I	1052I	1643I	32,00	I	32,00	I	2.466.979,31	I	I	
I	1053I	1644I	67,00	I	67,00	I	2.467.046,31	I	I	

SCHEDA DI SVOLGIMENTO DELLE USCITE DI COMPETENZA E CASSA

										N.RIFERIMENTO AL C/CONSUNTIVO		19/ 35			
TIT.I	CODICE		NUMERO	PRG	BILANCIO DI PREVISIONE			RESIDUI	COMPETENZA	CASSA					
I	I	0 0 0 8 0 2 1	I	0008021	I	IPREVISIONI	ORIGINARIE	2022	EURO	I	14.756.351,70	I	19.573.366,40	I	
I	SPESE CORRENTI														
I	VARIAZIONI :														
I	PREVISIONI DEFINITIVE 2022 EURO										I	14.916.351,70	I	19.570.350,63	I
CONTO DEL TESORIERE															
I	N.	MANDATI		IMPOR TO			DEI PAGAMENTI		A N N O T A Z I O N I						
I	IPROGR.	I	N.	I	IMPOR TO	I	RESIDUI	I	COMPETENZA						
I	1054I	1645I		I	32,00	I		I	32,00	I	2.467.078,31	I		I	
I	1055I	1646I		I	67,00	I		I	67,00	I	2.467.145,31	I		I	
I	1056I	1647I		I	32,00	I		I	32,00	I	2.467.177,31	I		I	
I	1057I	1648I		I	67,00	I		I	67,00	I	2.467.244,31	I		I	
I	1058I	1649I		I	32,00	I		I	32,00	I	2.467.276,31	I		I	
I	1059I	1650I		I	67,00	I		I	67,00	I	2.467.343,31	I		I	
I	1060I	1651I		I	32,00	I		I	32,00	I	2.467.375,31	I		I	
I	1061I	1652I		I	67,00	I		I	67,00	I	2.467.442,31	I		I	
I	1062I	1653I		I	32,00	I		I	32,00	I	2.467.474,31	I		I	
I	1063I	1654I		I	67,00	I		I	67,00	I	2.467.541,31	I		I	
I	1064I	1655I		I	32,00	I		I	32,00	I	2.467.573,31	I		I	
I	1065I	1656I		I	67,00	I		I	67,00	I	2.467.640,31	I		I	
I	1066I	1657I		I	32,00	I		I	32,00	I	2.467.672,31	I		I	
I	1067I	1658I		I	67,00	I		I	67,00	I	2.467.739,31	I		I	
I	1068I	1659I		I	32,00	I		I	32,00	I	2.467.771,31	I		I	
I	1069I	1660I		I	67,00	I		I	67,00	I	2.467.838,31	I		I	
I	1070I	1661I		I	32,00	I		I	32,00	I	2.467.870,31	I		I	
I	1071I	1662I		I	67,00	I		I	67,00	I	2.467.937,31	I		I	
I	1072I	1663I		I	32,00	I		I	32,00	I	2.467.969,31	I		I	
I	1073I	1664I		I	23.329,06	I		I	23.329,06	I	2.491.298,37	I		I	
I	1074I	1665I		I	8.315,00	I		I	8.315,00	I	2.499.613,37	I		I	
I	1075I	1666I		I	8.792,79	I		I	8.792,79	I	2.508.406,16	I		I	
I	1076I	1668I		I	134,00	I		I	134,00	I	2.508.540,16	I		I	
I	1077I	1671I		I	80.219,00	I		I	80.219,00	I	2.588.759,16	I		I	
I	1078I	1673I		I	217.498,46	I		I	217.498,46	I	2.806.257,62	I		I	
I	1079I	1675I		I	4.314,24	I		I	4.314,24	I	2.810.571,86	I		I	
I	1080I	1680I		I	3.508,32	I		I	3.508,32	I	2.814.080,18	I		I	
I	1081I	1681I		I	6.648,55	I		I	6.648,55	I	2.820.728,73	I		I	
I	1082I	1682I		I	3.774,71	I		I	3.774,71	I	2.824.503,44	I		I	
I	1083I	1690I		I	23.733,34	I		I	23.733,34	I	2.848.236,78	I		I	
I	1084I	1691I		I	2.991,48	I		I	2.991,48	I	2.851.228,26	I		I	

SCHEDA DI SVOLGIMENTO DELLE USCITE DI COMPETENZA E CASSA

								N.RIFERIMENTO AL C/CONSUNTIVO		19/ 36
TIT.I	CODICE	NUMERO	PRG	BILANCIO DI PREVISIONE		RESIDUI	COMPETENZA	CASSA		
I	0 0 0 8 0 2 1	I 0008021	I	IPREVISIONI ORIGINARIE 2022 EURO		I	I 14.756.351,70	I 19.573.366,40	I	
I SPESE CORRENTI										
I VARIAZIONI :										
I PREVISIONI DEFINITIVE 2022 EURO										
							I 14.916.351,70	I 19.570.350,63	I	
CONTO DEL TESORIERE										
N. I	MANDATI		IMPORTO DEI PAGAMENTI			A N N O T A Z I O N I				
I	I	I	I	I	I	I	I	I	I	I
IPROGR.	N. I	IMPORTO	RESIDUI	COMPETENZA						
I	I	I	I	I						
I 1085I	1693I	507,57	I	507,57	2.851.735,83	I				
I 1086I	1694I	9.957,78	I	9.957,78	2.861.693,61	I				
I 1087I	1695I	128,00	I	128,00	2.861.821,61	I				
I 1088I	1696I	32,00	I	32,00	2.861.853,61	I				
I 1089I	1697I	92,00	I	92,00	2.861.945,61	I				
I 1090I	1698I	32,00	I	32,00	2.861.977,61	I				
I 1091I	1699I	200,00	I	200,00	2.862.177,61	I				
I 1092I	1700I	90,00	I	90,00	2.862.267,61	I				
I 1093I	1701I	1.900,00	I	1.900,00	2.864.167,61	I				
I 1094I	1702I	200,00	I	200,00	2.864.367,61	I				
I 1095I	1703I	90,00	I	90,00	2.864.457,61	I				
I 1096I	1731I	804,00	I	804,00	2.865.261,61	I				
I 1097I	1732I	4.149,57	I	4.149,57	2.869.411,18	I				
I 1098I	1733I	554,40	I	554,40	2.869.965,58	I				
I 1099I	1734I	4.464,72	I	4.464,72	2.874.430,30	I				
I 1100I	1735I	3.601,59	I	3.601,59	2.878.031,89	I				
I 1101I	1736I	6.440,59	I	6.440,59	2.884.472,48	I				
I 1102I	1737I	791,34	I	791,34	2.885.263,82	I				
I 1103I	1738I	2.027,19	I	2.027,19	2.887.291,01	I				
I 1104I	1739I	1.984,23	I	1.984,23	2.889.275,24	I				
I 1105I	1740I	26,90	I	26,90	2.889.302,14	I				
I 1106I	1741I	527,90	I	527,90	2.889.830,04	I				
I 1107I	1742I	916,01	I	916,01	2.890.746,05	I				
I 1108I	1743I	200,90	I	200,90	2.890.946,95	I				
I 1109I	1744I	4.416,54	I	4.416,54	2.895.363,49	I				
I 1110I	1745I	1.086,24	I	1.086,24	2.896.449,73	I				
I 1111I	1746I	3.317,04	I	3.317,04	2.899.766,77	I				
I 1112I	1747I	181,46	I	181,46	2.899.948,23	I				
I 1113I	1748I	1.033,00	I	1.033,00	2.900.981,23	I				
I 1114I	1749I	3.608,98	I	3.608,98	2.904.590,21	I				
I 1115I	1750I	859,38	I	859,38	2.905.449,59	I				

SCHEDA DI SVOLGIMENTO DELLE USCITE DI COMPETENZA E CASSA

										N.RIFERIMENTO AL C/CONSUNTIVO		19/ 38					
I	TIT.I	CODICE	I	NUMERO	I	PRG	I	BILANCIO DI PREVISIONE	I	RESIDUI	I	COMPETENZA	I	CASSA	I		
I	I	0 0 0 8 0 2 1	I	0008021	I		I	IPREVISIONI ORIGINARIE 2022 EURO	I		I	14.756.351,70	I	19.573.366,40	I		
I	SPESE CORRENTI																
I	I VARIAZIONI :																
I	I PREVISIONI DEFINITIVE 2022 EURO																
I													I	14.916.351,70	I	19.570.350,63	I
CONTO DEL TESORIERE																	
I	N. I	MANDATI			IMPORTO			DEI PAGAMENTI			A N N O T A Z I O N I						
I	IPROGR.	I	N. I	IMPORTO	I	RESIDUI	I	COMPETENZA	I								
I	1147I	1783I		67,00	I		I	67,00	I	2.921.728,23							
I	1148I	1784I		32,00	I		I	32,00	I	2.921.760,23							
I	1149I	1785I		67,00	I		I	67,00	I	2.921.827,23							
I	1150I	1786I		32,00	I		I	32,00	I	2.921.859,23							
I	1151I	1787I		67,00	I		I	67,00	I	2.921.926,23							
I	1152I	1788I		32,00	I		I	32,00	I	2.921.958,23							
I	1153I	1789I		67,00	I		I	67,00	I	2.922.025,23							
I	1154I	1790I		32,00	I		I	32,00	I	2.922.057,23							
I	1155I	1791I		67,00	I		I	67,00	I	2.922.124,23							
I	1156I	1792I		32,00	I		I	32,00	I	2.922.156,23							
I	1157I	1794I	2.115,33		I		I	2.115,33	I	2.924.271,56							
I	1158I	1795I	873,05		I		I	873,05	I	2.925.144,61							
I	1159I	1796I	569,58		I		I	569,58	I	2.925.714,19							
I	1160I	1797I	5.722,42		I		I	5.722,42	I	2.931.436,61							
I	1161I	1798I	302,12		I		I	302,12	I	2.931.738,73							
I	1162I	1806I	2.105,09		I		I	2.105,09	I	2.933.843,82							
I	1163I	1807I	4.994,06		I		I	4.994,06	I	2.938.837,88							
I	1164I	1808I	411,87		I		I	411,87	I	2.939.249,75							
I	1165I	1809I	2.203,16		I		I	2.203,16	I	2.941.452,91							
I	1166I	1810I	1.348,13		I		I	1.348,13	I	2.942.801,04							
I	1167I	1811I	90,61		I		I	90,61	I	2.942.891,65							
I	1168I	1813I	895,87		I		I	895,87	I	2.943.787,52							
I	1169I	1814I	3.884,85		I		I	3.884,85	I	2.947.672,37							
I	1170I	1815I	3.300,66		I		I	3.300,66	I	2.950.973,03							
I	1171I	1816I	2.443,18		I		I	2.443,18	I	2.953.416,21							
I	1172I	1817I	1.207,48		I		I	1.207,48	I	2.954.623,69							
I	1173I	1819I	4.947,00		I		I	4.947,00	I	2.959.570,69							
I	1174I	1821I	770,00		I		I	770,00	I	2.960.340,69							
I	1175I	1822I	210,00		I		I	210,00	I	2.960.550,69							
I	1176I	1825I	67,00		I		I	67,00	I	2.960.617,69							
I	1177I	1826I	32,00		I		I	32,00	I	2.960.649,69							

SCHEDA DI SVOLGIMENTO DELLE USCITE DI COMPETENZA E CASSA

										N.RIFERIMENTO AL C/CONSUNTIVO		19/ 39					
I	TIT.I	CODICE	I	NUMERO	I	PRG	I	BILANCIO DI PREVISIONE	I	RESIDUI	I	COMPETENZA	I	CASSA	I		
I		0 0 0 8 0 2 1	I	0008021	I		I	IPREVISIONI ORIGINARIE 2022 EURO	I		I	14.756.351,70	I	19.573.366,40	I		
I	SPESE CORRENTI																
I	VARIAZIONI :																
I	PREVISIONI DEFINITIVE 2022 EURO																
I													I	14.916.351,70	I	19.570.350,63	I
CONTO DEL TESORIERE																	
I	N.	I	MANDATI			I	IMPORTO DEI PAGAMENTI			I	A N N O T A Z I O N I					I	
I	IPROGR.	I	N.	I	IMPORTO	I	RESIDUI	I	COMPETENZA	I						I	
I	1178I	I	1827I	I	67,00	I		I	67,00	I	2.960.716,69	I				I	
I	1179I	I	1828I	I	32,00	I		I	32,00	I	2.960.748,69	I				I	
I	1180I	I	1829I	I	67,00	I		I	67,00	I	2.960.815,69	I				I	
I	1181I	I	1830I	I	32,00	I		I	32,00	I	2.960.847,69	I				I	
I	1182I	I	1831I	I	67,00	I		I	67,00	I	2.960.914,69	I				I	
I	1183I	I	1832I	I	32,00	I		I	32,00	I	2.960.946,69	I				I	
I	1184I	I	1833I	I	67,00	I		I	67,00	I	2.961.013,69	I				I	
I	1185I	I	1834I	I	32,00	I		I	32,00	I	2.961.045,69	I				I	
I	1186I	I	1835I	I	67,00	I		I	67,00	I	2.961.112,69	I				I	
I	1187I	I	1836I	I	32,00	I		I	32,00	I	2.961.144,69	I				I	
I	1188I	I	1837I	I	67,00	I		I	67,00	I	2.961.211,69	I				I	
I	1189I	I	1838I	I	32,00	I		I	32,00	I	2.961.243,69	I				I	
I	1190I	I	1839I	I	67,00	I		I	67,00	I	2.961.310,69	I				I	
I	1191I	I	1840I	I	32,00	I		I	32,00	I	2.961.342,69	I				I	
I	1192I	I	1841I	I	67,00	I		I	67,00	I	2.961.409,69	I				I	
I	1193I	I	1842I	I	32,00	I		I	32,00	I	2.961.441,69	I				I	
I	1194I	I	1843I	I	67,00	I		I	67,00	I	2.961.508,69	I				I	
I	1195I	I	1844I	I	32,00	I		I	32,00	I	2.961.540,69	I				I	
I	1196I	I	1845I	I	67,00	I		I	67,00	I	2.961.607,69	I				I	
I	1197I	I	1846I	I	32,00	I		I	32,00	I	2.961.639,69	I				I	
I	1198I	I	1847I	I	67,00	I		I	67,00	I	2.961.706,69	I				I	
I	1199I	I	1848I	I	32,00	I		I	32,00	I	2.961.738,69	I				I	
I	1200I	I	1849I	I	67,00	I		I	67,00	I	2.961.805,69	I				I	
I	1201I	I	1850I	I	32,00	I		I	32,00	I	2.961.837,69	I				I	
I	1202I	I	1851I	I	67,00	I		I	67,00	I	2.961.904,69	I				I	
I	1203I	I	1852I	I	32,00	I		I	32,00	I	2.961.936,69	I				I	
I	1204I	I	1853I	I	67,00	I		I	67,00	I	2.962.003,69	I				I	
I	1205I	I	1854I	I	32,00	I		I	32,00	I	2.962.035,69	I				I	
I	1206I	I	1855I	I	67,00	I		I	67,00	I	2.962.102,69	I				I	
I	1207I	I	1856I	I	32,00	I		I	32,00	I	2.962.134,69	I				I	
I	1208I	I	1857I	I	67,00	I		I	67,00	I	2.962.201,69	I				I	

SCHEDA DI SVOLGIMENTO DELLE USCITE DI COMPETENZA E CASSA

										N.RIFERIMENTO AL C/CONSUNTIVO		19/ 40					
I	TIT.I	CODICE	I	NUMERO	I	PRG	I	BILANCIO DI PREVISIONE	I	RESIDUI	I	COMPETENZA	I	CASSA	I		
I	I	0 0 0 8 0 2 1	I	0008021	I		I	IPREVISIONI ORIGINARIE 2022 EURO	I		I	14.756.351,70	I	19.573.366,40	I		
I	SPESE CORRENTI														I		
I	VARIAZIONI :														I		
I	PREVISIONI DEFINITIVE 2022 EURO														I		
I													I	14.916.351,70	I	19.570.350,63	I
CONTO DEL TESORIERE																	
I	N. I	MANDATI			IMPORTO			DEI PAGAMENTI			A N N O T A Z I O N I						
I	IPROGR.	I	N. I	IMPORTO	I	RESIDUI	I	COMPETENZA	I								
I	1209I	1858I		32,00	I			32,00	I	2.962.233,69							
I	1210I	1859I		67,00	I			67,00	I	2.962.300,69							
I	1211I	1860I		32,00	I			32,00	I	2.962.332,69							
I	1212I	1861I		67,00	I			67,00	I	2.962.399,69							
I	1213I	1862I		32,00	I			32,00	I	2.962.431,69							
I	1214I	1863I		108,54	I			108,54	I	2.962.540,23							
I	1215I	1864I		240,00	I			240,00	I	2.962.780,23							
I	1216I	1865I		308,20	I			308,20	I	2.963.088,43							
I	1217I	1866I		225,07	I			225,07	I	2.963.313,50							
I	1218I	1867I		107,18	I			107,18	I	2.963.420,68							
I	1219I	1870I		199,44	I			199,44	I	2.963.620,12							
I	1220I	1875I		67,00	I			67,00	I	2.963.687,12							
I	1221I	1876I		32,00	I			32,00	I	2.963.719,12							
I	1222I	1877I		16,08	I			16,08	I	2.963.735,20							
I	1223I	1878I		70,00	I			70,00	I	2.963.805,20							
I	1224I	1879I		32,00	I			32,00	I	2.963.837,20							
I	1225I	1880I		149,00	I			149,00	I	2.963.986,20							
I	1226I	1881I		32,00	I			32,00	I	2.964.018,20							
I	1227I	1882I		3.560,00	I			3.560,00	I	2.967.578,20							
I	1228I	1883I		2.180,00	I			2.180,00	I	2.969.758,20							
I	1229I	1885I		190,00	I			190,00	I	2.969.948,20							
I	1230I	1886I		665,00	I			665,00	I	2.970.613,20							
I	1231I	1887I		14.688,00	I			14.688,00	I	2.985.301,20							
I	1232I	1888I		14.188,00	I			14.188,00	I	2.999.489,20							
I	1233I	1889I		33.977,87	I			33.977,87	I	3.033.467,07							
I	1234I	1890I		2.783,09	I			2.783,09	I	3.036.250,16							
I	1235I	1891I		57.105,97	I			57.105,97	I	3.093.356,13							
I	1236I	1892I		7.983,91	I			7.983,91	I	3.101.340,04							
I	1237I	1893I		788,19	I			788,19	I	3.102.128,23							
I	1238I	1897I		73.439,13	I			73.439,13	I	3.175.567,36							
I	1239I	1902I		4.787,28	I			4.787,28	I	3.180.354,64							

SCHEDA DI SVOLGIMENTO DELLE USCITE DI COMPETENZA E CASSA

										N.RIFERIMENTO AL C/CONSUNTIVO		19/	41	
I	TIT.I	CODICE	I	NUMERO	I	PRG	I	BILANCIO DI PREVISIONE	I	RESIDUI	I	COMPETENZA	I	CASSA
I	I	0 0 0 8 0 2 1	I	0008021	I		I	IPREVISIONI ORIGINARIE 2022 EURO	I		I	14.756.351,70	I	19.573.366,40
I	SPESE CORRENTI													
I	VARIAZIONI :													
I	PREVISIONI DEFINITIVE 2022 EURO													
I	CONTO DEL TESORIERE													
I	N. I	MANDATI			IMPOR TO			DEI PAGAMENTI			A N N O T A Z I O N I			
I	IPROGR.	I	N. I	IMPOR TO	I	RESIDUI	I	COMPETENZA	I					
I	1240I	1903I		6.058,59	I		I	6.058,59	I	3.186.413,23	I		I	
I	1241I	1905I		309,17	I		I	309,17	I	3.186.722,40	I		I	
I	1242I	1910I		1.114,68	I		I	1.114,68	I	3.187.837,08	I		I	
I	1243I	1915I		11.624,44	I		I	11.624,44	I	3.199.461,52	I		I	
I	1244I	1916I		96,15	I		I	96,15	I	3.199.557,67	I		I	
I	1245I	1917I		250,00	I		I	250,00	I	3.199.807,67	I		I	
I	1246I	1921I		1.158,39	I		I	1.158,39	I	3.200.966,06	I		I	
I	1247I	1922I		254,85	I		I	254,85	I	3.201.220,91	I		I	
I	1248I	1927I		2.199,08	I		I	2.199,08	I	3.203.419,99	I		I	
I	1249I	1928I		483,80	I		I	483,80	I	3.203.903,79	I		I	
I	1250I	1930I		350,00	I		I	350,00	I	3.204.253,79	I		I	
I	1251I	1931I		1.833,00	I		I	1.833,00	I	3.206.086,79	I		I	
I	1252I	1932I	237	569,85	I		I	569,85	I	3.443.656,64	I		I	
I	1253I	1935I		4.314,24	I		I	4.314,24	I	3.447.970,88	I		I	
I	1254I	1940I		4.130,28	I		I	4.130,28	I	3.452.101,16	I		I	
I	1255I	1941I		7.029,14	I		I	7.029,14	I	3.459.130,30	I		I	
I	1256I	1942I		4.015,85	I		I	4.015,85	I	3.463.146,15	I		I	
I	1257I	1945I		6.394,79	I		I	6.394,79	I	3.469.540,94	I		I	
I	1258I	1946I		200,00	I		I	200,00	I	3.469.740,94	I		I	
I	1259I	1947I		1.819,28	I		I	1.819,28	I	3.471.560,22	I		I	
I	1260I	1949I		402,58	I		I	402,58	I	3.471.962,80	I		I	
I	1261I	1950I		1.085,40	I		I	1.085,40	I	3.473.048,20	I		I	
I	1262I	1951I		263,78	I		I	263,78	I	3.473.311,98	I		I	
I	1263I	1952I		87.500,00	I		I	87.500,00	I	3.560.811,98	I		I	
I	1264I	1953I		87.500,00	I		I	87.500,00	I	3.648.311,98	I		I	
I	1265I	1954I		45.962,48	I		I	45.962,48	I	3.694.274,46	I		I	
I	1266I	1956I		1.335,46	I		I	1.335,46	I	3.695.609,92	I		I	
I	1267I	1957I		4.000,00	I		I	4.000,00	I	3.699.609,92	I		I	
I	1268I	1958I		1.000,00	I		I	1.000,00	I	3.700.609,92	I		I	
I	1269I	1959I		671,30	I		I	671,30	I	3.701.281,22	I		I	
I	1270I	1960I		2.848,24	I		I	2.848,24	I	3.704.129,46	I		I	

SCHEDA DI SVOLGIMENTO DELLE USCITE DI COMPETENZA E CASSA

										N.RIFERIMENTO AL C/CONSUNTIVO		19/ 42			
I	TIT.I	CODICE	I	NUMERO	I	PRG	I BILANCIO DI PREVISIONE		I	RESIDUI	I	COMPETENZA	I	CASSA	I
I	I	0 0 0 8 0 2 1	I	0008021	I		IPREVISIONI ORIGINARIE 2022 EURO		I		I	14.756.351,70	I	19.573.366,40	I
I SPESE CORRENTI															
I VARIAZIONI :															
I PREVISIONI DEFINITIVE 2022 EURO															
										I	14.916.351,70	I	19.570.350,63	I	
CONTO DEL TESORIERE															
I	N. I	MANDATI			IMPOR TO			DEI PAGAMENTI			A N N O T A Z I O N I				
I	IPROGR.	I	N. I	IMPOR TO	I	RESIDUI	I	COMPETENZA	I						
I	1271I	1961I		2,40	I			2,40	I	3.704.131,86					
I	1272I	1963I		881,44	I			881,44	I	3.705.013,30					
I	1273I	1964I		193,92	I			193,92	I	3.705.207,22					
I	1274I	1966I		2.886,79	I			2.886,79	I	3.708.094,01					
I	1275I	1967I		479,71	I			479,71	I	3.708.573,72					
I	1276I	1968I		18.300,00	I			18.300,00	I	3.726.873,72					
I	1277I	1970I		10.488,10	I			10.488,10	I	3.737.361,82					
I	1278I	1978I		6.591,50	I			6.591,50	I	3.743.953,32					
I	1279I	1979I		4.551,07	I			4.551,07	I	3.748.504,39					
I	1280I	1980I		4.694,06	I			4.694,06	I	3.753.198,45					
I	1281I	1981I		15.831,11	I			15.831,11	I	3.769.029,56					
I	1282I	1983I		1.125,97	I			1.125,97	I	3.770.155,53					
I	1283I	1984I		493,19	I			493,19	I	3.770.648,72					
I	1284I	1986I		930,80	I			930,80	I	3.771.579,52					
I	1285I	1987I		10,58	I			10,58	I	3.771.590,10					
I	1286I	1988I		41,59	I			41,59	I	3.771.631,69					
I	1287I	1989I		53,63	I			53,63	I	3.771.685,32					
I	1288I	1990I		3.212,37	I			3.212,37	I	3.774.897,69					
I	1289I	2018I		67,00	I			67,00	I	3.774.964,69					
I	1290I	2019I		32,00	I			32,00	I	3.774.996,69					
I	1291I	2020I		67,00	I			67,00	I	3.775.063,69					
I	1292I	2021I		32,00	I			32,00	I	3.775.095,69					
I	1293I	2022I		67,00	I			67,00	I	3.775.162,69					
I	1294I	2023I		32,00	I			32,00	I	3.775.194,69					
I	1295I	2024I		67,00	I			67,00	I	3.775.261,69					
I	1296I	2025I		32,00	I			32,00	I	3.775.293,69					
I	1297I	2026I		67,00	I			67,00	I	3.775.360,69					
I	1298I	2027I		32,00	I			32,00	I	3.775.392,69					
I	1299I	2028I		67,00	I			67,00	I	3.775.459,69					
I	1300I	2029I		32,00	I			32,00	I	3.775.491,69					
I	1301I	2030I		67,00	I			67,00	I	3.775.558,69					
I	I	I			I				I						

SCHEDA DI SVOLGIMENTO DELLE USCITE DI COMPETENZA E CASSA

								N.RIFERIMENTO AL C/CONSUNTIVO		19/ 44				
I	TIT.I	CODICE	I	NUMERO	I	PRG	I	BILANCIO DI PREVISIONE	I	RESIDUI	I	COMPETENZA	I	CASSA
I	I	0 0 0 8 0 2 1	I	0008021	I		I	IPREVISIONI ORIGINARIE 2022 EURO	I		I	14.756.351,70	I	19.573.366,40
I		SPESA CORRENTI	I		I		I		I		I		I	
I			I		I		I	VARIAZIONI :	I		I		I	
I			I		I		I		I		I		I	
I			I		I		I		I		I		I	
I			I		I		I		I		I		I	
I			I		I		I		I		I		I	
I			I		I		I	IPREVISIONI DEFINITIVE 2022 EURO	I		I	14.916.351,70	I	19.570.350,63
CONTO DEL TESORIERE												I		
I	N. I	MANDATI			I	IMPORTO DEI PAGAMENTI			I	A N N O T A Z I O N I				
I	IPROGR. I	N. I	IMPORTO		I	RESIDUI		I	COMPETENZA		I			
I	1333I	2066I	6.665,87		I			I	6.665,87		I	3.791.862,75		
I	1334I	2067I	3.853,26		I			I	3.853,26		I	3.795.716,01		
I	1335I	2068I	108,00		I			I	108,00		I	3.795.824,01		
I	1336I	2069I	174,00		I			I	174,00		I	3.795.998,01		
I	1337I	2070I	2.212,00		I			I	2.212,00		I	3.798.210,01		
I	1338I	2071I	4.104,30		I			I	4.104,30		I	3.802.314,31		
I	1339I	2072I	64,00		I			I	64,00		I	3.802.378,31		
I	1340I	2073I	32,00		I			I	32,00		I	3.802.410,31		
I	1341I	2074I	64,00		I			I	64,00		I	3.802.474,31		
I	1342I	2075I	96,00		I			I	96,00		I	3.802.570,31		
I	1343I	2076I	32,00		I			I	32,00		I	3.802.602,31		
I	1344I	2077I	4.377,36		I			I	4.377,36		I	3.806.979,67		
I	1345I	2078I	919,03		I			I	919,03		I	3.807.898,70		
I	1346I	2079I	1.149,00		I			I	1.149,00		I	3.809.047,70		
I	1347I	2080I	1.385,00		I			I	1.385,00		I	3.810.432,70		
I	1348I	2081I	1.403,00		I			I	1.403,00		I	3.811.835,70		
I	1349I	2082I	85,30		I			I	85,30		I	3.811.921,00		
I	1350I	2083I	41,00		I			I	41,00		I	3.811.962,00		
I	1351I	2084I	804,31		I			I	804,31		I	3.812.766,31		
I	1352I	2085I	257,00		I			I	257,00		I	3.813.023,31		
I	1353I	2106I	770,00		I			I	770,00		I	3.813.793,31		
I	1354I	2128I	1.058,00		I			I	1.058,00		I	3.814.851,31		
I	1355I	2131I	67,00		I			I	67,00		I	3.814.918,31		
I	1356I	2132I	32,00		I			I	32,00		I	3.814.950,31		
I	1357I	2133I	67,00		I			I	67,00		I	3.815.017,31		
I	1358I	2134I	32,00		I			I	32,00		I	3.815.049,31		
I	1359I	2135I	67,00		I			I	67,00		I	3.815.116,31		
I	1360I	2136I	32,00		I			I	32,00		I	3.815.148,31		
I	1361I	2137I	67,00		I			I	67,00		I	3.815.215,31		
I	1362I	2138I	32,00		I			I	32,00		I	3.815.247,31		
I	1363I	2139I	67,00		I			I	67,00		I	3.815.314,31		
I	I	I			I			I			I			

SCHEDA DI SVOLGIMENTO DELLE USCITE DI COMPETENZA E CASSA

										N.RIFERIMENTO AL C/CONSUNTIVO		19/ 45					
I	TIT.I	CODICE	I	NUMERO	I	PRG	I	BILANCIO DI PREVISIONE	I	RESIDUI	I	COMPETENZA	I	CASSA	I		
I	I	0 0 0 8 0 2 1	I	0008021	I		I	IPREVISIONI ORIGINARIE 2022 EURO	I		I	14.756.351,70	I	19.573.366,40	I		
I	SPESE CORRENTI																
I	I VARIAZIONI :																
I	I PREVISIONI DEFINITIVE 2022 EURO																
I													I	14.916.351,70	I	19.570.350,63	I
CONTO DEL TESORIERE																	
I	N. I	MANDATI			IMPORTO			DEI PAGAMENTI			A N N O T A Z I O N I						
I	IPROGR.	I	N. I	IMPORTO	I	RESIDUI	I	COMPETENZA	I								
I	1364I	2140I		32,00	I		I	32,00	I	3.815.346,31	I						
I	1365I	2141I		67,00	I		I	67,00	I	3.815.413,31	I						
I	1366I	2142I		32,00	I		I	32,00	I	3.815.445,31	I						
I	1367I	2143I		67,00	I		I	67,00	I	3.815.512,31	I						
I	1368I	2144I		32,00	I		I	32,00	I	3.815.544,31	I						
I	1369I	2145I		67,00	I		I	67,00	I	3.815.611,31	I						
I	1370I	2146I		32,00	I		I	32,00	I	3.815.643,31	I						
I	1371I	2147I		67,00	I		I	67,00	I	3.815.710,31	I						
I	1372I	2148I		32,00	I		I	32,00	I	3.815.742,31	I						
I	1373I	2149I		67,00	I		I	67,00	I	3.815.809,31	I						
I	1374I	2150I		32,00	I		I	32,00	I	3.815.841,31	I						
I	1375I	2151I		67,00	I		I	67,00	I	3.815.908,31	I						
I	1376I	2152I		32,00	I		I	32,00	I	3.815.940,31	I						
I	1377I	2153I		67,00	I		I	67,00	I	3.816.007,31	I						
I	1378I	2154I		32,00	I		I	32,00	I	3.816.039,31	I						
I	1379I	2155I		67,00	I		I	67,00	I	3.816.106,31	I						
I	1380I	2156I		32,00	I		I	32,00	I	3.816.138,31	I						
I	1381I	2158I		770,00	I		I	770,00	I	3.816.908,31	I						
I	1382I	2159I		3.247,20	I		I	3.247,20	I	3.820.155,51	I						
I	1383I	2160I		807,40	I		I	807,40	I	3.820.962,91	I						
I	1384I	2161I		2.739,79	I		I	2.739,79	I	3.823.702,70	I						
I	1385I	2162I		5.518,87	I		I	5.518,87	I	3.829.221,57	I						
I	1386I	2163I		1.380,38	I		I	1.380,38	I	3.830.601,95	I						
I	1387I	2164I		295,63	I		I	295,63	I	3.830.897,58	I						
I	1388I	2165I		901,68	I		I	901,68	I	3.831.799,26	I						
I	1389I	2166I		162,03	I		I	162,03	I	3.831.961,29	I						
I	1390I	2167I		4.560,64	I		I	4.560,64	I	3.836.521,93	I						
I	1391I	2170I		73,54	I		I	73,54	I	3.836.595,47	I						
I	1392I	2172I		20,27	I		I	20,27	I	3.836.615,74	I						
I	1393I	2173I		460,20	I		I	460,20	I	3.837.075,94	I						
I	1394I	2175I		3.410,68	I		I	3.410,68	I	3.840.486,62	I						

SCHEDA DI SVOLGIMENTO DELLE USCITE DI COMPETENZA E CASSA

										N.RIFERIMENTO AL C/CONSUNTIVO		19/ 46					
I	TIT.I	CODICE	I	NUMERO	I	PRG	I	BILANCIO DI PREVISIONE	I	RESIDUI	I	COMPETENZA	I	CASSA	I		
I		0 0 0 8 0 2 1	I	0008021	I		I	IPREVISIONI ORIGINARIE 2022 EURO	I		I	14.756.351,70	I	19.573.366,40	I		
I	SPESE CORRENTI														I		
I	VARIAZIONI :														I		
I	PREVISIONI DEFINITIVE 2022 EURO														I		
I													I	14.916.351,70	I	19.570.350,63	I
CONTO DEL TESORIERE																	
I	N. I	MANDATI			IMPORTO			DEI PAGAMENTI			A N N O T A Z I O N I						
I	IPROGR.	I	N. I	IMPORTO	I	RESIDUI	I	COMPETENZA	I								
I	1395I	2177I		307,70	I			307,70	I	3.840.794,32							
I	1396I	2178I		295,18	I			295,18	I	3.841.089,50							
I	1397I	2179I		1.303,03	I			1.303,03	I	3.842.392,53							
I	1398I	2185I		11.624,44	I			11.624,44	I	3.854.016,97							
I	1399I	2186I		298,36	I			298,36	I	3.854.315,33							
I	1400I	2187I		96,15	I			96,15	I	3.854.411,48							
I	1401I	2189I		134,00	I			134,00	I	3.854.545,48							
I	1402I	2192I		884,49	I			884,49	I	3.855.429,97							
I	1403I	2193I		1.705,34	I			1.705,34	I	3.857.135,31							
I	1404I	2194I		375,17	I			375,17	I	3.857.510,48							
I	1405I	2195I		2.806,00	I			2.806,00	I	3.860.316,48							
I	1406I	2196I		200,00	I			200,00	I	3.860.516,48							
I	1407I	2197I		52,23	I			52,23	I	3.860.568,71							
I	1408I	2198I		337,59	I			337,59	I	3.860.906,30							
I	1409I	2199I		1.037,83	I			1.037,83	I	3.861.944,13							
I	1410I	2200I		10,58	I			10,58	I	3.861.954,71							
I	1411I	2201I		44,26	I			44,26	I	3.861.998,97							
I	1412I	2202I		3.050,00	I			3.050,00	I	3.865.048,97							
I	1413I	2203I		315,91	I			315,91	I	3.865.364,88							
I	1414I	2204I		2.161,39	I			2.161,39	I	3.867.526,27							
I	1415I	2208I		86.667,62	I			86.667,62	I	3.954.193,89							
I	1416I	2211I		6.001,02	I			6.001,02	I	3.960.194,91							
I	1417I	2212I		6.188,16	I			6.188,16	I	3.966.383,07							
I	1418I	2214I		346,20	I			346,20	I	3.966.729,27							
I	1419I	2216I		1.114,68	I			1.114,68	I	3.967.843,95							
I	1420I	2223I		67,00	I			67,00	I	3.967.910,95							
I	1421I	2224I		32,00	I			32,00	I	3.967.942,95							
I	1422I	2225I		67,00	I			67,00	I	3.968.009,95							
I	1423I	2226I		32,00	I			32,00	I	3.968.041,95							
I	1424I	2227I		67,00	I			67,00	I	3.968.108,95							
I	1425I	2228I		32,00	I			32,00	I	3.968.140,95							

SCHEDA DI SVOLGIMENTO DELLE USCITE DI COMPETENZA E CASSA

										N.RIFERIMENTO AL C/CONSUNTIVO		19/ 47		
										COMPETENZA	CASSA			
TIT.I	CODICE	I	NUMERO	PRG	BILANCIO DI PREVISIONE		I	RESIDUI	I	COMPETENZA	I	CASSA	I	
I	0 0 0 8 0 2 1	I	0008021	I	IPREVISIONI ORIGINARIE 2022 EURO		I		I	14.756.351,70	I	19.573.366,40	I	
I SPESE CORRENTI														
I VARIAZIONI :														
I PREVISIONI DEFINITIVE 2022 EURO														
										I	14.916.351,70	I	19.570.350,63	I
CONTO DEL TESORIERE														
A N N O T A Z I O N I														
IPROGR.	N.	I	MANDATI	I	IMPOR TO	DEI PAGAMENTI	I	COMPETENZA	I					
I	I	N.	I	IMPOR TO	I	RESIDUI	I	COMPETENZA	I					
I	1426I	2229I		67,00	I		I	67,00	I	3.968.207,95	I		I	
I	1427I	2230I		32,00	I		I	32,00	I	3.968.239,95	I		I	
I	1428I	2231I		67,00	I		I	67,00	I	3.968.306,95	I		I	
I	1429I	2232I		32,00	I		I	32,00	I	3.968.338,95	I		I	
I	1430I	2233I		67,00	I		I	67,00	I	3.968.405,95	I		I	
I	1431I	2234I		32,00	I		I	32,00	I	3.968.437,95	I		I	
I	1432I	2235I		67,00	I		I	67,00	I	3.968.504,95	I		I	
I	1433I	2236I		32,00	I		I	32,00	I	3.968.536,95	I		I	
I	1434I	2237I		67,00	I		I	67,00	I	3.968.603,95	I		I	
I	1435I	2238I		32,00	I		I	32,00	I	3.968.635,95	I		I	
I	1436I	2239I		67,00	I		I	67,00	I	3.968.702,95	I		I	
I	1437I	2240I		32,00	I		I	32,00	I	3.968.734,95	I		I	
I	1438I	2241I		445,15	I		I	445,15	I	3.969.180,10	I		I	
I	1439I	2243I		6.460,00	I		I	6.460,00	I	3.975.640,10	I		I	
I	1440I	2244I		12.882,00	I		I	12.882,00	I	3.988.522,10	I		I	
I	1441I	2245I		35,00	I		I	35,00	I	3.988.557,10	I		I	
I	1442I	2246I		59,00	I		I	59,00	I	3.988.616,10	I		I	
I	1443I	2248I		67,65	I		I	67,65	I	3.988.683,75	I		I	
I	1444I	2249I		8.398,91	I		I	8.398,91	I	3.997.082,66	I		I	
I	1445I	2250I		9.504,21	I		I	9.504,21	I	4.006.586,87	I		I	
I	1446I	2251I		6.632,27	I		I	6.632,27	I	4.013.219,14	I		I	
I	1447I	2252I		15.522,31	I		I	15.522,31	I	4.028.741,45	I		I	
I	1448I	2253I		6.591,50	I		I	6.591,50	I	4.035.332,95	I		I	
I	1449I	2254I		15.831,11	I		I	15.831,11	I	4.051.164,06	I		I	
I	1450I	2255I		2.228,87	I		I	2.228,87	I	4.053.392,93	I		I	
I	1451I	2259I		138,00	I		I	138,00	I	4.053.530,93	I		I	
I	1452I	2260I		1.505,00	I		I	1.505,00	I	4.055.035,93	I		I	
I	1453I	2264I		52,10	I		I	52,10	I	4.055.088,03	I		I	
I	1454I	2265I		6.033,58	I		I	6.033,58	I	4.061.121,61	I		I	
I	1455I	2267I		248.733,31	I		I	248.733,31	I	4.309.854,92	I		I	
I	1456I	2269I		4.314,24	I		I	4.314,24	I	4.314.169,16	I		I	

SCHEDA DI SVOLGIMENTO DELLE USCITE DI COMPETENZA E CASSA

										N.RIFERIMENTO AL C/CONSUNTIVO		19/ 49					
I	TIT.I	CODICE	I	NUMERO	I	PRG	I	BILANCIO DI PREVISIONE	I	RESIDUI	I	COMPETENZA	I	CASSA	I		
I	I	0 0 0 8 0 2 1	I	0008021	I		I	IPREVISIONI ORIGINARIE 2022 EURO	I		I	14.756.351,70	I	19.573.366,40	I		
I	SPESE CORRENTI																
I	I VARIAZIONI :																
I	I PREVISIONI DEFINITIVE 2022 EURO																
I													I	14.916.351,70	I	19.570.350,63	I
CONTO DEL TESORIERE																	
I	N. I	MANDATI			IMPOR TO			DEI PAGAMENTI			A N N O T A Z I O N I						
I	IPROGR.	I	N. I	IMPOR TO	I	RESIDUI	I	COMPETENZA	I								
I	1488I	2352I		67,00	I			67,00	I	4.365.630,80							
I	1489I	2353I		32,00	I			32,00	I	4.365.662,80							
I	1490I	2354I		67,00	I			67,00	I	4.365.729,80							
I	1491I	2355I		32,00	I			32,00	I	4.365.761,80							
I	1492I	2356I		67,00	I			67,00	I	4.365.828,80							
I	1493I	2357I		32,00	I			32,00	I	4.365.860,80							
I	1494I	2358I		67,00	I			67,00	I	4.365.927,80							
I	1495I	2359I		32,00	I			32,00	I	4.365.959,80							
I	1496I	2360I		67,00	I			67,00	I	4.366.026,80							
I	1497I	2361I		32,00	I			32,00	I	4.366.058,80							
I	1498I	2362I		67,00	I			67,00	I	4.366.125,80							
I	1499I	2363I		32,00	I			32,00	I	4.366.157,80							
I	1500I	2364I		67,00	I			67,00	I	4.366.224,80							
I	1501I	2365I		32,00	I			32,00	I	4.366.256,80							
I	1502I	2366I		67,00	I			67,00	I	4.366.323,80							
I	1503I	2367I		32,00	I			32,00	I	4.366.355,80							
I	1504I	2369I		67,00	I			67,00	I	4.366.422,80							
I	1505I	2371I		32,00	I			32,00	I	4.366.454,80							
I	1506I	2372I		67,00	I			67,00	I	4.366.521,80							
I	1507I	2373I		32,00	I			32,00	I	4.366.553,80							
I	1508I	2375I		67,00	I			67,00	I	4.366.620,80							
I	1509I	2376I		32,00	I			32,00	I	4.366.652,80							
I	1510I	2378I		67,00	I			67,00	I	4.366.719,80							
I	1511I	2379I		32,00	I			32,00	I	4.366.751,80							
I	1512I	2380I		67,00	I			67,00	I	4.366.818,80							
I	1513I	2381I		32,00	I			32,00	I	4.366.850,80							
I	1514I	2382I		67,00	I			67,00	I	4.366.917,80							
I	1515I	2383I		32,00	I			32,00	I	4.366.949,80							
I	1516I	2384I		67,00	I			67,00	I	4.367.016,80							
I	1517I	2385I		32,00	I			32,00	I	4.367.048,80							
I	1518I	2386I		67,00	I			67,00	I	4.367.115,80							
I	I	I		I	I			I	I								

SCHEDA DI SVOLGIMENTO DELLE USCITE DI COMPETENZA E CASSA

										N.RIFERIMENTO AL C/CONSUNTIVO		19/ 50					
I	TIT.I	CODICE	I	NUMERO	I	PRG	I	BILANCIO DI PREVISIONE	I	RESIDUI	I	COMPETENZA	I	CASSA	I		
I	I	0 0 0 8 0 2 1	I	0008021	I		I	IPREVISIONI ORIGINARIE 2022 EURO	I		I	14.756.351,70	I	19.573.366,40	I		
I	SPESE CORRENTI														I		
I	VARIAZIONI :														I		
I	PREVISIONI DEFINITIVE 2022 EURO														I		
I													I	14.916.351,70	I	19.570.350,63	I
CONTO DEL TESORIERE																	
I	N. I	MANDATI			IMPORTO			DEI PAGAMENTI			A N N O T A Z I O N I						
I	IPROGR.	I	N. I	IMPORTO	I	RESIDUI	I	COMPETENZA	I								
I	1519I	2387I		32,00	I		I	32,00	I	4.367.147,80							
I	1520I	2388I		890,00	I		I	890,00	I	4.368.037,80							
I	1521I	2389I		1.170,00	I		I	1.170,00	I	4.369.207,80							
I	1522I	2390I		948,75	I		I	948,75	I	4.370.156,55							
I	1523I	2391I		64,60	I		I	64,60	I	4.370.221,15							
I	1524I	2392I		71,00	I		I	71,00	I	4.370.292,15							
I	1525I	2393I		122,00	I		I	122,00	I	4.370.414,15							
I	1526I	2394I		15,00	I		I	15,00	I	4.370.429,15							
I	1527I	2395I		1.000,00	I		I	1.000,00	I	4.371.429,15							
I	1528I	2396I		671,34	I		I	671,34	I	4.372.100,49							
I	1529I	2397I		2.848,56	I		I	2.848,56	I	4.374.949,05							
I	1530I	2401I		1.158,39	I		I	1.158,39	I	4.376.107,44							
I	1531I	2402I		254,85	I		I	254,85	I	4.376.362,29							
I	1532I	2407I		493,19	I		I	493,19	I	4.376.855,48							
I	1533I	2408I		1.388,75	I		I	1.388,75	I	4.378.244,23							
I	1534I	2409I		287,75	I		I	287,75	I	4.378.531,98							
I	1535I	2410I		1.205,27	I		I	1.205,27	I	4.379.737,25							
I	1536I	2411I		51,64	I		I	51,64	I	4.379.788,89							
I	1537I	2412I		299,30	I		I	299,30	I	4.380.088,19							
I	1538I	2413I		294,73	I		I	294,73	I	4.380.382,92							
I	1539I	2414I		4.442,66	I		I	4.442,66	I	4.384.825,58							
I	1540I	2416I		200,00	I		I	200,00	I	4.385.025,58							
I	1541I	2417I		2.199,08	I		I	2.199,08	I	4.387.224,66							
I	1542I	2418I		483,80	I		I	483,80	I	4.387.708,46							
I	1543I	2419I		439,20	I		I	439,20	I	4.388.147,66							
I	1544I	2421I		569,06	I		I	569,06	I	4.388.716,72							
I	1545I	2422I		770,00	I		I	770,00	I	4.389.486,72							
I	1546I	2423I		301,49	I		I	301,49	I	4.389.788,21							
I	1547I	2424I		208,75	I		I	208,75	I	4.389.996,96							
I	1548I	2425I		208,75	I		I	208,75	I	4.390.205,71							
I	1549I	2426I		208,75	I		I	208,75	I	4.390.414,46							

SCHEDA DI SVOLGIMENTO DELLE USCITE DI COMPETENZA E CASSA

										N.RIFERIMENTO AL C/CONSUNTIVO		19/	51				
I	TIT.I	CODICE	I	NUMERO	I	PRG	I	BILANCIO DI PREVISIONE	I	RESIDUI	I	COMPETENZA	I	CASSA	I		
I	I	0 0 0 8 0 2 1	I	0008021	I		I	IPREVISIONI ORIGINARIE 2022 EURO	I		I	14.756.351,70	I	19.573.366,40	I		
I	I SPESE CORRENTI																
I	I VARIAZIONI :																
I	I PREVISIONI DEFINITIVE 2022 EURO																
I													I	14.916.351,70	I	19.570.350,63	I
CONTRO DEL TESORIERE																	
I	N.	I	MANDATI	I	IMPORTE	I	DEI PAGAMENTI	I	A N N O T A Z I O N I								
I	IPROGR.	I	IMPORTE	I	RESIDUI	I	COMPETENZA	I									
I	I	I	I	I	I	I	I	I									
I	1550I	I	2427I	I	208,75	I	208,75	I	4.390.623,21								
I	1551I	I	2428I	I	208,75	I	208,75	I	4.390.831,96								
I	1552I	I	2445I	I	67,00	I	67,00	I	4.390.898,96								
I	1553I	I	2446I	I	32,00	I	32,00	I	4.390.930,96								
I	1554I	I	2447I	I	67,00	I	67,00	I	4.390.997,96								
I	1555I	I	2448I	I	32,00	I	32,00	I	4.391.029,96								
I	1556I	I	2449I	I	505,18	I	505,18	I	4.391.535,14								
I	1557I	I	2452I	I	2.035,00	I	2.035,00	I	4.393.570,14								
I	1558I	I	2453I	I	411,87	I	411,87	I	4.393.982,01								
I	1559I	I	2454I	I	90,61	I	90,61	I	4.394.072,62								
I	1560I	I	2455I	I	631,25	I	631,25	I	4.394.703,87								
I	1561I	I	2456I	I	847,07	I	847,07	I	4.395.550,94								
I	1562I	I	2457I	I	890,00	I	890,00	I	4.396.440,94								
I	1563I	I	2463I	I	167.207,05	I	167.207,05	I	4.563.647,99								
I	1564I	I	2465I	I	4.586,73	I	4.586,73	I	4.568.234,72								
I	1565I	I	2466I	I	6.010,62	I	6.010,62	I	4.574.245,34								
I	1566I	I	2468I	I	653,39	I	653,39	I	4.574.898,73								
I	1567I	I	2470I	I	1.114,68	I	1.114,68	I	4.576.013,41								
I	1568I	I	2473I	I	2.400,00	I	2.400,00	I	4.578.413,41								
I	1569I	I	2474I	I	528,00	I	528,00	I	4.578.941,41								
I	1570I	I	2475I	I	256,66	I	256,66	I	4.579.198,07								
I	1571I	I	2479I	I	50,72	I	50,72	I	4.579.248,79								
I	1572I	I	2481I	I	50,32	I	50,32	I	4.579.299,11								
I	1573I	I	2483I	I	2.199,08	I	2.199,08	I	4.581.498,19								
I	1574I	I	2484I	I	483,80	I	483,80	I	4.581.981,99								
I	1575I	I	2486I	I	438,10	I	438,10	I	4.582.420,09								
I	1576I	I	2491I	I	493,19	I	493,19	I	4.582.913,28								
I	1577I	I	2492I	I	4.411,48	I	4.411,48	I	4.587.324,76								
I	1578I	I	2493I	I	11.372,24	I	11.372,24	I	4.598.697,00								
I	1579I	I	2494I	I	1.210,75	I	1.210,75	I	4.599.907,75								
I	1580I	I	2495I	I	295,75	I	295,75	I	4.600.203,50								

SCHEDA DI SVOLGIMENTO DELLE USCITE DI COMPETENZA E CASSA

								N.RIFERIMENTO AL C/CONSUNTIVO		19/ 52						
I	TIT.I	CODICE	I	NUMERO	I	PRG	I	BILANCIO DI PREVISIONE	I	RESIDUI	I	COMPETENZA	I	CASSA		
I		0 0 0 8 0 2 1	I	0008021	I		I	IPREVISIONI ORIGINARIE 2022 EURO	I		I	14.756.351,70	I	19.573.366,40		
I	SPESE CORRENTI															
I	VARIAZIONI :															
I	PREVISIONI DEFINITIVE 2022 EURO															
I													I	14.916.351,70	I	19.570.350,63
CONTO DEL TESORIERE																
I	N. I	MANDATI			IMPORTO			DEI PAGAMENTI			A N N O T A Z I O N I					
I	IPROGR.	I	N. I	IMPORTO	I	RESIDUI	I	COMPETENZA	I							
I	1581I	2496I		357,75	I			357,75	I	4.600.561,25						
I	1582I	2497I		208,75	I			208,75	I	4.600.770,00						
I	1583I	2498I		411,75	I			411,75	I	4.601.181,75						
I	1584I	2499I		208,75	I			208,75	I	4.601.390,50						
I	1585I	2501I		549,00	I			549,00	I	4.601.939,50						
I	1586I	2502I		558,90	I			558,90	I	4.602.498,40						
I	1587I	2503I		558,90	I			558,90	I	4.603.057,30						
I	1588I	2504I		871,63	I			871,63	I	4.603.928,93						
I	1589I	2505I		3.600,00	I			3.600,00	I	4.607.528,93						
I	1590I	2506I		597,10	I			597,10	I	4.608.126,03						
I	1591I	2507I		294,55	I			294,55	I	4.608.420,58						
I	1592I	2508I		1.107,15	I			1.107,15	I	4.609.527,73						
I	1593I	2509I		792,00	I			792,00	I	4.610.319,73						
I	1594I	2512I		3.806,40	I			3.806,40	I	4.614.126,13						
I	1595I	2515I		6.010,85	I			6.010,85	I	4.620.136,98						
I	1596I	2516I		166,30	I			166,30	I	4.620.303,28						
I	1597I	2517I		398,00	I			398,00	I	4.620.701,28						
I	1598I	2518I		1.878,75	I			1.878,75	I	4.622.580,03						
I	1599I	2519I		990,00	I			990,00	I	4.623.570,03						
I	1600I	2520I		1.678,42	I			1.678,42	I	4.625.248,45						
I	1601I	2521I		440,00	I			440,00	I	4.625.688,45						
I	1602I	2522I		3.060,00	I			3.060,00	I	4.628.748,45						
I	1603I	2523I		3.553,82	I			3.553,82	I	4.632.302,27						
I	1604I	2524I		11.624,44	I			11.624,44	I	4.643.926,71						
I	1605I	2525I		96,15	I			96,15	I	4.644.022,86						
I	1606I	2528I		67,00	I			67,00	I	4.644.089,86						
I	1607I	2529I		32,00	I			32,00	I	4.644.121,86						
I	1608I	2530I		67,00	I			67,00	I	4.644.188,86						
I	1609I	2531I		32,00	I			32,00	I	4.644.220,86						
I	1610I	2532I		67,00	I			67,00	I	4.644.287,86						
I	1611I	2533I		32,00	I			32,00	I	4.644.319,86						

SCHEDA DI SVOLGIMENTO DELLE USCITE DI COMPETENZA E CASSA

										N.RIFERIMENTO AL C/CONSUNTIVO		19/ 53				
I	TIT.I	CODICE	I	NUMERO	I	PRG	I	BILANCIO DI PREVISIONE	I	RESIDUI	I	COMPETENZA	I	CASSA	I	
I		0 0 0 8 0 2 1	I	0008021	I		I	IPREVISIONI ORIGINARIE 2022 EURO	I		I	14.756.351,70	I	19.573.366,40	I	
I	SPESE CORRENTI															
I	VARIAZIONI :															
I	PREVISIONI DEFINITIVE 2022 EURO															
I												I	14.916.351,70	I	19.570.350,63	I
CONTO DEL TESORIERE																
I	N. I	MANDATI			IMPORTO			DEI PAGAMENTI			A N N O T A Z I O N I					
I	IPROGR.	I	N. I	IMPORTO	I	RESIDUI	I	COMPETENZA	I							
I	1612I	2534I		67,00	I		I	67,00	I	4.644.386,86						
I	1613I	2535I		32,00	I		I	32,00	I	4.644.418,86						
I	1614I	2536I		67,00	I		I	67,00	I	4.644.485,86						
I	1615I	2537I		32,00	I		I	32,00	I	4.644.517,86						
I	1616I	2538I		67,00	I		I	67,00	I	4.644.584,86						
I	1617I	2539I		32,00	I		I	32,00	I	4.644.616,86						
I	1618I	2540I		67,00	I		I	67,00	I	4.644.683,86						
I	1619I	2541I		32,00	I		I	32,00	I	4.644.715,86						
I	1620I	2542I		67,00	I		I	67,00	I	4.644.782,86						
I	1621I	2543I		32,00	I		I	32,00	I	4.644.814,86						
I	1622I	2544I		67,00	I		I	67,00	I	4.644.881,86						
I	1623I	2545I		32,00	I		I	32,00	I	4.644.913,86						
I	1624I	2546I		67,00	I		I	67,00	I	4.644.980,86						
I	1625I	2547I		32,00	I		I	32,00	I	4.645.012,86						
I	1626I	2548I		67,00	I		I	67,00	I	4.645.079,86						
I	1627I	2549I		32,00	I		I	32,00	I	4.645.111,86						
I	1628I	2550I		67,00	I		I	67,00	I	4.645.178,86						
I	1629I	2551I		32,00	I		I	32,00	I	4.645.210,86						
I	1630I	2552I		67,00	I		I	67,00	I	4.645.277,86						
I	1631I	2553I		32,00	I		I	32,00	I	4.645.309,86						
I	1632I	2554I		67,00	I		I	67,00	I	4.645.376,86						
I	1633I	2555I		32,00	I		I	32,00	I	4.645.408,86						
I	1634I	2556I		67,00	I		I	67,00	I	4.645.475,86						
I	1635I	2557I		32,00	I		I	32,00	I	4.645.507,86						
I	1636I	2558I		67,00	I		I	67,00	I	4.645.574,86						
I	1637I	2559I		32,00	I		I	32,00	I	4.645.606,86						
I	1638I	2560I		67,00	I		I	67,00	I	4.645.673,86						
I	1639I	2561I		32,00	I		I	32,00	I	4.645.705,86						
I	1640I	2562I		67,00	I		I	67,00	I	4.645.772,86						
I	1641I	2563I		32,00	I		I	32,00	I	4.645.804,86						
I	1642I	2564I		67,00	I		I	67,00	I	4.645.871,86						
I	I	I			I		I		I							

SCHEDA DI SVOLGIMENTO DELLE USCITE DI COMPETENZA E CASSA

								N.RIFERIMENTO AL C/CONSUNTIVO		19/ 54				
I	TIT.I	CODICE	I	NUMERO	I	PRG	I	BILANCIO DI PREVISIONE	I	RESIDUI	I	COMPETENZA	I	CASSA
I		0 0 0 8 0 2 1	I	0008021	I		I	IPREVISIONI ORIGINARIE 2022 EURO	I		I	14.756.351,70	I	19.573.366,40
I	SPESE CORRENTI													
I	VARIAZIONI :													
I	PREVISIONI DEFINITIVE 2022 EURO													
I	CONTO DEL TESORIERE													
I	N. I	MANDATI			IMPOR TO			DEI PAGAMENTI		A N N O T A Z I O N I				
I	IPROGR.	I	N. I	IMPOR TO	I	RESIDUI	I	COMPETENZA	I					
I	1643I	2565I		32,00	I		I	32,00	I	4.645.903,86				
I	1644I	2566I		469,00	I		I	469,00	I	4.646.372,86				
I	1645I	2567I		8,75	I		I	8,75	I	4.646.381,61				
I	1646I	2568I		735,00	I		I	735,00	I	4.647.116,61				
I	1647I	2569I		488,00	I		I	488,00	I	4.647.604,61				
I	1648I	2570I		1.826,62	I		I	1.826,62	I	4.649.431,23				
I	1649I	2571I		10,58	I		I	10,58	I	4.649.441,81				
I	1650I	2572I		56,46	I		I	56,46	I	4.649.498,27				
I	1651I	2578I		2.866,78	I		I	2.866,78	I	4.652.365,05				
I	1652I	2579I		27.572,00	I		I	27.572,00	I	4.679.937,05				
I	1653I	2581I		219.668,55	I		I	219.668,55	I	4.899.605,60				
I	1654I	2582I		15.723,98	I		I	15.723,98	I	4.915.329,58				
I	1655I	2584I		4.314,24	I		I	4.314,24	I	4.919.643,82				
I	1656I	2589I		2.460,27	I		I	2.460,27	I	4.922.104,09				
I	1657I	2590I		1.690,86	I		I	1.690,86	I	4.923.794,95				
I	1658I	2592I		445,15	I		I	445,15	I	4.924.240,10				
I	1659I	2593I		507,57	I		I	507,57	I	4.924.747,67				
I	1660I	2594I		881,44	I		I	881,44	I	4.925.629,11				
I	1661I	2595I		193,92	I		I	193,92	I	4.925.823,03				
I	1662I	2596I		881,44	I		I	881,44	I	4.926.704,47				
I	1663I	2597I		193,92	I		I	193,92	I	4.926.898,39				
I	1664I	2622I		72,00	I		I	72,00	I	4.926.970,39				
I	1665I	2624I		32,00	I		I	32,00	I	4.927.002,39				
I	1666I	2628I		76,00	I		I	76,00	I	4.927.078,39				
I	1667I	2629I		32,00	I		I	32,00	I	4.927.110,39				
I	1668I	2630I		124,00	I		I	124,00	I	4.927.234,39				
I	1669I	2631I		32,00	I		I	32,00	I	4.927.266,39				
I	1670I	2632I		76,00	I		I	76,00	I	4.927.342,39				
I	1671I	2633I		32,00	I		I	32,00	I	4.927.374,39				
I	1672I	2634I		112,00	I		I	112,00	I	4.927.486,39				
I	1673I	2635I		32,00	I		I	32,00	I	4.927.518,39				

SCHEDA DI SVOLGIMENTO DELLE USCITE DI COMPETENZA E CASSA

										N.RIFERIMENTO AL C/CONSUNTIVO		19/ 55			
I	TIT.I	CODICE	I	NUMERO	I	PRG	I	BILANCIO DI PREVISIONE	I	RESIDUI	I	COMPETENZA	I	CASSA	I
I	I	0 0 0 8 0 2 1	I	0008021	I		I	IPREVISIONI ORIGINARIE 2022 EURO	I		I	14.756.351,70	I	19.573.366,40	I
I	SPESE CORRENTI														
I	VARIAZIONI :														
I											I	14.916.351,70	I	19.570.350,63	I
CONTO DEL TESORIERE															
I	N. I	MANDATI			IMPORTO			DEI PAGAMENTI			A N N O T A Z I O N I				
I	IPROGR.	I	N. I	IMPORTO	I	RESIDUI	I	COMPETENZA	I						
I	1674I	2636I		230,00	I		I	230,00	I	4.927.748,39					
I	1675I	2637I		32,00	I		I	32,00	I	4.927.780,39					
I	1676I	2638I		23.329,06	I		I	23.329,06	I	4.951.109,45					
I	1677I	2639I		8.315,00	I		I	8.315,00	I	4.959.424,45					
I	1678I	2640I		8.872,70	I		I	8.872,70	I	4.968.297,15					
I	1679I	2641I		166,00	I		I	166,00	I	4.968.463,15					
I	1680I	2642I		15.831,11	I		I	15.831,11	I	4.984.294,26					
I	1681I	2645I		2.891,40	I		I	2.891,40	I	4.987.185,66					
I	1682I	2646I		1.705,34	I		I	1.705,34	I	4.988.891,00					
I	1683I	2647I		375,17	I		I	375,17	I	4.989.266,17					
I	1684I	2648I		43,00	I		I	43,00	I	4.989.309,17					
I	1685I	2651I		9.345,87	I		I	9.345,87	I	4.998.655,04					
I	1686I	2654I		1.000,00	I		I	1.000,00	I	4.999.655,04					
I	1687I	2655I		2.685,95	I		I	2.685,95	I	5.002.340,99					
I	1688I	2656I		2.848,73	I		I	2.848,73	I	5.005.189,72					
I	1689I	2657I		295,18	I		I	295,18	I	5.005.484,90					
I	1690I	2658I		1.303,03	I		I	1.303,03	I	5.006.787,93					
I	1691I	2659I		287,75	I		I	287,75	I	5.007.075,68					
I	1692I	2660I		1.205,27	I		I	1.205,27	I	5.008.280,95					
I	1693I	2661I		299,30	I		I	299,30	I	5.008.580,25					
I	1694I	2662I		298,36	I		I	298,36	I	5.008.878,61					
I	1695I	2665I		1.769,56	I		I	1.769,56	I	5.010.648,17					
I	1696I	2666I		791,32	I		I	791,32	I	5.011.439,49					
I	1697I	2667I		503,10	I		I	503,10	I	5.011.942,59					
I	1698I	2668I		555,41	I		I	555,41	I	5.012.498,00					
I	1699I	2669I		2.676,00	I		I	2.676,00	I	5.015.174,00					
I	1700I	2670I		606,86	I		I	606,86	I	5.015.780,86					
I	1701I	2671I		1.175,99	I		I	1.175,99	I	5.016.956,85					
I	1702I	2672I		2.160,34	I		I	2.160,34	I	5.019.117,19					
I	1703I	2675I		67,00	I		I	67,00	I	5.019.184,19					
I	1704I	2676I		32,00	I		I	32,00	I	5.019.216,19					

SCHEDA DI SVOLGIMENTO DELLE USCITE DI COMPETENZA E CASSA

										N.RIFERIMENTO AL C/CONSUNTIVO		19/ 56	
TIT.I	CODICE		NUMERO	PRG	BILANCIO DI PREVISIONE			RESIDUI	COMPETENZA	CASSA			
I	0 0 0 8 0 2 1	I	0008021	I	IPREVISIONI ORIGINARIE 2022 EURO			I	14.756.351,70	I	19.573.366,40		
I SPESE CORRENTI													
I VARIAZIONI :													
I PREVISIONI DEFINITIVE 2022 EURO													
										I	14.916.351,70	I	19.570.350,63
CONTO DEL TESORIERE													
N. I	MANDATI			IMPORTO DEI PAGAMENTI				A N N O T A Z I O N I					
IPROGR.	N. I	IMPORTO	RESIDUI	COMPETENZA									
I	1705I	2677I	67,00	I	67,00	I	5.019.283,19	I					
I	1706I	2678I	32,00	I	32,00	I	5.019.315,19	I					
I	1707I	2679I	67,00	I	67,00	I	5.019.382,19	I					
I	1708I	2680I	32,00	I	32,00	I	5.019.414,19	I					
I	1709I	2681I	67,00	I	67,00	I	5.019.481,19	I					
I	1710I	2682I	32,00	I	32,00	I	5.019.513,19	I					
I	1711I	2683I	67,00	I	67,00	I	5.019.580,19	I					
I	1712I	2684I	32,00	I	32,00	I	5.019.612,19	I					
I	1713I	2685I	67,00	I	67,00	I	5.019.679,19	I					
I	1714I	2686I	32,00	I	32,00	I	5.019.711,19	I					
I	1715I	2687I	67,00	I	67,00	I	5.019.778,19	I					
I	1716I	2688I	32,00	I	32,00	I	5.019.810,19	I					
I	1717I	2689I	67,00	I	67,00	I	5.019.877,19	I					
I	1718I	2690I	32,00	I	32,00	I	5.019.909,19	I					
I	1719I	2691I	67,00	I	67,00	I	5.019.976,19	I					
I	1720I	2692I	32,00	I	32,00	I	5.020.008,19	I					
I	1721I	2693I	67,00	I	67,00	I	5.020.075,19	I					
I	1722I	2694I	32,00	I	32,00	I	5.020.107,19	I					
I	1723I	2695I	67,00	I	67,00	I	5.020.174,19	I					
I	1724I	2696I	32,00	I	32,00	I	5.020.206,19	I					
I	1725I	2697I	67,00	I	67,00	I	5.020.273,19	I					
I	1726I	2698I	32,00	I	32,00	I	5.020.305,19	I					
I	1727I	2699I	67,00	I	67,00	I	5.020.372,19	I					
I	1728I	2700I	32,00	I	32,00	I	5.020.404,19	I					
I	1729I	2701I	1.586,00	I	1.586,00	I	5.021.990,19	I					
I	1730I	2703I	770,00	I	770,00	I	5.022.760,19	I					
I	1731I	2704I	2.381,85	I	2.381,85	I	5.025.142,04	I					
I	1732I	2705I	1.705,34	I	1.705,34	I	5.026.847,38	I					
I	1733I	2706I	375,17	I	375,17	I	5.027.222,55	I					
I	1734I	2708I	598,31	I	598,31	I	5.027.820,86	I					
I	1735I	2709I	3.600,00	I	3.600,00	I	5.031.420,86	I					

SCHEDA DI SVOLGIMENTO DELLE USCITE DI COMPETENZA E CASSA

										N.RIFERIMENTO AL C/CONSUNTIVO		19/ 57	
										COMPETENZA	CASSA		
TIT.I	CODICE	I	NUMERO	PRG	BILANCIO DI PREVISIONE		RESIDUI						
I	0 0 0 8 0 2 1	I	0008021	I	IPREVISIONI ORIGINARIE 2022 EURO		I	14.756.351,70		I	19.573.366,40		
I SPESE CORRENTI													
I VARIAZIONI :													
I PREVISIONI DEFINITIVE 2022 EURO													
										I	14.916.351,70	I	19.570.350,63
CONTO DEL TESORIERE													
A N N O T A Z I O N I													
IPROGR.	N.	MANDATI	IMPORTE	DEI PAGAMENTI									
I	I	I	IMPORTE	RESIDUI	COMPETENZA								
I	1736I	2710I	217,50	I	217,50	I	5.031.638,36						
I	1737I	2711I	792,00	I	792,00	I	5.032.430,36						
I	1738I	2713I	4.030,90	I	4.030,90	I	5.036.461,26						
I	1739I	2714I	285,27	I	285,27	I	5.036.746,53						
I	1740I	2715I	2.474,07	I	2.474,07	I	5.039.220,60						
I	1741I	2716I	128,00	I	128,00	I	5.039.348,60						
I	1742I	2717I	6.108,26	I	6.108,26	I	5.045.456,86						
I	1743I	2718I	86,00	I	86,00	I	5.045.542,86						
I	1744I	2719I	116,00	I	116,00	I	5.045.658,86						
I	1745I	2720I	80,00	I	80,00	I	5.045.738,86						
I	1746I	2721I	80,00	I	80,00	I	5.045.818,86						
I	1747I	2722I	163,00	I	163,00	I	5.045.981,86						
I	1748I	2723I	3.127,25	I	3.127,25	I	5.049.109,11						
I	1749I	2724I	7.066,62	I	7.066,62	I	5.056.175,73						
I	1750I	2725I	96,00	I	96,00	I	5.056.271,73						
I	1751I	2726I	32,00	I	32,00	I	5.056.303,73						
I	1752I	2727I	32,00	I	32,00	I	5.056.335,73						
I	1753I	2728I	64,00	I	64,00	I	5.056.399,73						
I	1754I	2729I	64,00	I	64,00	I	5.056.463,73						
I	1755I	2730I	32,00	I	32,00	I	5.056.495,73						
I	1756I	2731I	493,19	I	493,19	I	5.056.988,92						
I	1757I	2732I	2.199,08	I	2.199,08	I	5.059.188,00						
I	1758I	2733I	483,80	I	483,80	I	5.059.671,80						
I	1759I	2734I	4.477,73	I	4.477,73	I	5.064.149,53						
I	1760I	2740I	926,98	I	926,98	I	5.065.076,51						
I	1761I	2742I	41,42	I	41,42	I	5.065.117,93						
I	1762I	2745I	881,44	I	881,44	I	5.065.999,37						
I	1763I	2746I	193,92	I	193,92	I	5.066.193,29						
I	1764I	2748I	1.158,39	I	1.158,39	I	5.067.351,68						
I	1765I	2749I	111,09	I	111,09	I	5.067.462,77						
I	1766I	2750I	791,34	I	791,34	I	5.068.254,11						

SCHEDA DI SVOLGIMENTO DELLE USCITE DI COMPETENZA E CASSA

								N.RIFERIMENTO AL C/CONSUNTIVO		19/ 58		
TIT.I	CODICE	I	NUMERO	PRG	BILANCIO DI PREVISIONE	I	RESIDUI	I	COMPETENZA	I	CASSA	
I	I 0 0 0 8 0 2 1	I	0008021	I	IPREVISIONI ORIGINARIE 2022 EURO	I		I	14.756.351,70	I	19.573.366,40	
I	SPESE CORRENTI											
I	I VARIAZIONI :											
I	I PREVISIONI DEFINITIVE 2022 EURO											
I									I	14.916.351,70	I	19.570.350,63
CONTO DEL TESORIERE												
I	N. I	MANDATI			IMPORTO DEI PAGAMENTI			A N N O T A Z I O N I				
I	IPROGR. I	N. I	IMPORTO	I	RESIDUI	I	COMPETENZA	I				
I	1767I	2751I	254,85	I		I	254,85	I	5.068.508,96	I		
I	1768I	2755I	71.557,41	I		I	71.557,41	I	5.140.066,37	I		
I	1769I	2759I	4.650,25	I		I	4.650,25	I	5.144.716,62	I		
I	1770I	2760I	6.062,08	I		I	6.062,08	I	5.150.778,70	I		
I	1771I	2762I	309,29	I		I	309,29	I	5.151.087,99	I		
I	1772I	2768I	3.397,97	I		I	3.397,97	I	5.154.485,96	I		
I	1773I	2769I	1.158,39	I		I	1.158,39	I	5.155.644,35	I		
I	1774I	2770I	254,85	I		I	254,85	I	5.155.899,20	I		
I	1775I	2773I	770,00	I		I	770,00	I	5.156.669,20	I		
I	1776I	2774I	15.831,11	I		I	15.831,11	I	5.172.500,31	I		
I	1777I	2777I	200,00	I		I	200,00	I	5.172.700,31	I		
I	1778I	2778I	8,75	I		I	8,75	I	5.172.709,06	I		
I	1779I	2788I	70,00	I		I	70,00	I	5.172.779,06	I		
I	1780I	2789I	11.624,44	I		I	11.624,44	I	5.184.403,50	I		
I	1781I	2790I	96,15	I		I	96,15	I	5.184.499,65	I		
I	1782I	2796I	146,40	I		I	146,40	I	5.184.646,05	I		
I	1783I	2797I	558,90	I		I	558,90	I	5.185.204,95	I		
I	1784I	2798I	1.627,15	I		I	1.627,15	I	5.186.832,10	I		
I	1785I	2799I	1.139,60	I		I	1.139,60	I	5.187.971,70	I		
I	1786I	2800I	370,42	I		I	370,42	I	5.188.342,12	I		
I	1787I	2801I	4.000,00	I		I	4.000,00	I	5.192.342,12	I		
I	1788I	2802I	1.931,88	I		I	1.931,88	I	5.194.274,00	I		
I	1789I	2803I	10,58	I		I	10,58	I	5.194.284,58	I		
I	1790I	2804I	65,25	I		I	65,25	I	5.194.349,83	I		
I	1791I	2805I	3.298,05	I		I	3.298,05	I	5.197.647,88	I		
I	1792I	2806I	1.543,38	I		I	1.543,38	I	5.199.191,26	I		
I	1793I	2807I	31,26	I		I	31,26	I	5.199.222,52	I		
I	1794I	2808I	20.000,00	I		I	20.000,00	I	5.219.222,52	I		
I	1795I	2809I	36,42	I		I	36,42	I	5.219.258,94	I		
I	1796I	2810I	2.891,40	I		I	2.891,40	I	5.222.150,34	I		
I	1797I	2811I	250,00	I		I	250,00	I	5.222.400,34	I		

SCHEDA DI SVOLGIMENTO DELLE USCITE DI COMPETENZA E CASSA

								N.RIFERIMENTO AL C/CONSUNTIVO		19/ 59				
I	TIT.I	CODICE	I	NUMERO	I	PRG	I	BILANCIO DI PREVISIONE	I	RESIDUI	I	COMPETENZA	I	CASSA
I		0 0 0 8 0 2 1	I	0008021	I		I	IPREVISIONI ORIGINARIE 2022 EURO	I		I	14.756.351,70	I	19.573.366,40
I	SPESE CORRENTI													
I	VARIAZIONI :													
I	PREVISIONI DEFINITIVE 2022 EURO													
I	CONTO DEL TESORIERE													
I	N. I	MANDATI			IMPORTO			DEI PAGAMENTI			A N N O T A Z I O N I			
I	IPROGR.	I	N. I	IMPORTO	I	RESIDUI	I	COMPETENZA	I					
I	1798I	2813I		43.919,74	I		I	43.919,74	I	5.266.320,08				
I	1799I	2815I		1.335,46	I		I	1.335,46	I	5.267.655,54				
I	1800I	2816I		1.335,46	I		I	1.335,46	I	5.268.991,00				
I	1801I	2819I		375,17	I		I	375,17	I	5.269.366,17				
I	1802I	2820I		375,17	I		I	375,17	I	5.269.741,34				
I	1803I	2825I		1.201,00	I		I	1.201,00	I	5.270.942,34				
I	1804I	2827I	222.685,50		I		I	222.685,50	I	5.493.627,84				
I	1805I	2828I		6.483,76	I		I	6.483,76	I	5.500.111,60				
I	1806I	2830I		4.314,24	I		I	4.314,24	I	5.504.425,84				
I	1807I	2836I		1.516,74	I		I	1.516,74	I	5.505.942,58				
I	1808I	2837I		6.989,96	I		I	6.989,96	I	5.512.932,54				
I	1809I	2838I		5.977,76	I		I	5.977,76	I	5.518.910,30				
I	1810I	2845I		3.000,00	I		I	3.000,00	I	5.521.910,30				
I	1811I	2846I		8.547,06	I		I	8.547,06	I	5.530.457,36				
I	1812I	2848I		1.825,50	I		I	1.825,50	I	5.532.282,86				
I	1813I	2849I		22,00	I		I	22,00	I	5.532.304,86				
I	1814I	2850I		6,82	I		I	6,82	I	5.532.311,68				
I	1815I	2851I		17,50	I		I	17,50	I	5.532.329,18				
I	1816I	2880I		493,19	I		I	493,19	I	5.532.822,37				
I	1817I	2883I		208,75	I		I	208,75	I	5.533.031,12				
I	1818I	2884I		208,75	I		I	208,75	I	5.533.239,87				
I	1819I	2885I		208,75	I		I	208,75	I	5.533.448,62				
I	1820I	2886I		208,75	I		I	208,75	I	5.533.657,37				
I	1821I	2887I		208,75	I		I	208,75	I	5.533.866,12				
I	1822I	2894I		17,55	I		I	17,55	I	5.533.883,67				
I	1823I	2895I		22,78	I		I	22,78	I	5.533.906,45				
I	1824I	2896I		524,49	I		I	524,49	I	5.534.430,94				
I	1825I	2897I		62,00	I		I	62,00	I	5.534.492,94				
I	1826I	2898I		33,00	I		I	33,00	I	5.534.525,94				
I	1827I	2899I		32,00	I		I	32,00	I	5.534.557,94				
I	1828I	2900I		67,00	I		I	67,00	I	5.534.624,94				

SCHEDA DI SVOLGIMENTO DELLE USCITE DI COMPETENZA E CASSA

										N.RIFERIMENTO AL C/CONSUNTIVO		19/ 60				
I	TIT.I	CODICE	I	NUMERO	I	PRG	I	BILANCIO DI PREVISIONE	I	RESIDUI	I	COMPETENZA	I	CASSA	I	
I		0 0 0 8 0 2 1	I	0008021	I		I	IPREVISIONI ORIGINARIE 2022 EURO	I		I	14.756.351,70	I	19.573.366,40	I	
I	SPESE CORRENTI															
I	VARIAZIONI :															
I	PREVISIONI DEFINITIVE 2022 EURO															
I												I	14.916.351,70	I	19.570.350,63	I
CONTO DEL TESORIERE																
I	N. I	MANDATI			I	IMPORTO DEI PAGAMENTI			I	A N N O T A Z I O N I						
I	IPROGR.	I	N. I	IMPORTO	I	RESIDUI	I	COMPETENZA	I							
I	1829I	2901I		32,00	I		I	32,00	I	5.534.656,94	I					
I	1830I	2902I		67,00	I		I	67,00	I	5.534.723,94	I					
I	1831I	2903I		32,00	I		I	32,00	I	5.534.755,94	I					
I	1832I	2904I		67,00	I		I	67,00	I	5.534.822,94	I					
I	1833I	2905I		32,00	I		I	32,00	I	5.534.854,94	I					
I	1834I	2906I		67,00	I		I	67,00	I	5.534.921,94	I					
I	1835I	2907I		32,00	I		I	32,00	I	5.534.953,94	I					
I	1836I	2908I		67,00	I		I	67,00	I	5.535.020,94	I					
I	1837I	2909I		32,00	I		I	32,00	I	5.535.052,94	I					
I	1838I	2910I		67,00	I		I	67,00	I	5.535.119,94	I					
I	1839I	2911I		32,00	I		I	32,00	I	5.535.151,94	I					
I	1840I	2912I		67,00	I		I	67,00	I	5.535.218,94	I					
I	1841I	2913I		32,00	I		I	32,00	I	5.535.250,94	I					
I	1842I	2914I		67,00	I		I	67,00	I	5.535.317,94	I					
I	1843I	2915I		32,00	I		I	32,00	I	5.535.349,94	I					
I	1844I	2916I		385,00	I		I	385,00	I	5.535.734,94	I					
I	1845I	2918I		67,00	I		I	67,00	I	5.535.801,94	I					
I	1846I	2919I		32,00	I		I	32,00	I	5.535.833,94	I					
I	1847I	2920I		67,00	I		I	67,00	I	5.535.900,94	I					
I	1848I	2921I		32,00	I		I	32,00	I	5.535.932,94	I					
I	1849I	2922I		67,00	I		I	67,00	I	5.535.999,94	I					
I	1850I	2923I		32,00	I		I	32,00	I	5.536.031,94	I					
I	1851I	2924I		67,00	I		I	67,00	I	5.536.098,94	I					
I	1852I	2925I		32,00	I		I	32,00	I	5.536.130,94	I					
I	1853I	2926I		67,00	I		I	67,00	I	5.536.197,94	I					
I	1854I	2927I		32,00	I		I	32,00	I	5.536.229,94	I					
I	1855I	2928I		67,00	I		I	67,00	I	5.536.296,94	I					
I	1856I	2929I		32,00	I		I	32,00	I	5.536.328,94	I					
I	1857I	2930I		67,00	I		I	67,00	I	5.536.395,94	I					
I	1858I	2931I		32,00	I		I	32,00	I	5.536.427,94	I					
I	1859I	2932I		67,00	I		I	67,00	I	5.536.494,94	I					
I	I	I		I	I		I	I	I	I						

SCHEDA DI SVOLGIMENTO DELLE USCITE DI COMPETENZA E CASSA

										N.RIFERIMENTO AL C/CONSUNTIVO		19/ 61			
I	TIT.I	CODICE	I	NUMERO	I	PRG	I	BILANCIO DI PREVISIONE	I	RESIDUI	I	COMPETENZA	I	CASSA	I
I		0 0 0 8 0 2 1	I	0008021	I		I	IPREVISIONI ORIGINARIE 2022 EURO	I		I	14.756.351,70	I	19.573.366,40	I
I	SPESE CORRENTI														
I	VARIAZIONI :														
I	PREVISIONI DEFINITIVE 2022 EURO														
I	CONTO DEL TESORIERE														
I	N. I	MANDATI			IMPORTO			DEI PAGAMENTI			A N N O T A Z I O N I				
I	IPROGR.	I	N. I	IMPORTO	I	RESIDUI	I	COMPETENZA	I						
I	1860I	2933I		32,00	I			32,00	I	5.536.526,94					
I	1861I	2934I		67,00	I			67,00	I	5.536.593,94					
I	1862I	2935I		32,00	I			32,00	I	5.536.625,94					
I	1863I	2937I		1.114,68	I			1.114,68	I	5.537.740,62					
I	1864I	2938I		1.318,52	I			1.318,52	I	5.539.059,14					
I	1865I	2939I		837,22	I			837,22	I	5.539.896,36					
I	1866I	2940I		4.392,69	I			4.392,69	I	5.544.289,05					
I	1867I	2941I		15.831,12	I			15.831,12	I	5.560.120,17					
I	1868I	2942I		3,30	I			3,30	I	5.560.123,47					
I	1869I	2943I		3.410,68	I			3.410,68	I	5.563.534,15					
I	1870I	2944I		750,34	I			750,34	I	5.564.284,49					
I	1871I	2948I		73,54	I			73,54	I	5.564.358,03					
I	1872I	2949I		174,62	I			174,62	I	5.564.532,65					
I	1873I	2953I		423,76	I			423,76	I	5.564.956,41					
I	1874I	2954I		245,79	I			245,79	I	5.565.202,20					
I	1875I	2957I		96,15	I			96,15	I	5.565.298,35					
I	1876I	2958I		11.624,44	I			11.624,44	I	5.576.922,79					
I	1877I	2959I		200,00	I			200,00	I	5.577.122,79					
I	1878I	2960I		155,00	I			155,00	I	5.577.277,79					
I	1879I	2961I		235,00	I			235,00	I	5.577.512,79					
I	1880I	2962I		200,00	I			200,00	I	5.577.712,79					
I	1881I	2963I		155,00	I			155,00	I	5.577.867,79					
I	1882I	2964I		235,00	I			235,00	I	5.578.102,79					
I	1883I	2965I		200,00	I			200,00	I	5.578.302,79					
I	1884I	2966I		90,00	I			90,00	I	5.578.392,79					
I	1885I	2967I		417,00	I			417,00	I	5.578.809,79					
I	1886I	2971I		70.344,30	I			70.344,30	I	5.649.154,09					
I	1887I	2976I		4.456,84	I			4.456,84	I	5.653.610,93					
I	1888I	2977I		6.032,30	I			6.032,30	I	5.659.643,23					
I	1889I	2979I		318,37	I			318,37	I	5.659.961,60					
I	1890I	2981I		1.114,68	I			1.114,68	I	5.661.076,28					

SCHEDA DI SVOLGIMENTO DELLE USCITE DI COMPETENZA E CASSA

										N.RIFERIMENTO AL C/CONSUNTIVO		19/ 62					
I	TIT.I	CODICE		I	NUMERO	I	PRG	I BILANCIO DI PREVISIONE		I	RESIDUI	I	COMPETENZA	I	CASSA	I	
I	I	0	0	0	8	0	2	1	I	0008021	I	IPREVISIONI ORIGINARIE 2022 EURO	I	14.756.351,70	I	19.573.366,40	I
I	SPESE CORRENTI																
I	VARIAZIONI :																
I	PREVISIONI DEFINITIVE 2022 EURO																
I	CONTO DEL TESORIERE																
I	N.	MANDATI		I	IMPORTO		DEI PAGAMENTI		I	A N N O T A Z I O N I							
I	IPROGR.			I					I								
I	I	N.	I	IMPORTO	I	RESIDUI	I	COMPETENZA	I								
I	1891I	2988I		67,00	I	67,00	I	5.661.143,28	I								
I	1892I	2989I		32,00	I	32,00	I	5.661.175,28	I								
I	1893I	2990I		67,00	I	67,00	I	5.661.242,28	I								
I	1894I	2991I		32,00	I	32,00	I	5.661.274,28	I								
I	1895I	2992I		67,00	I	67,00	I	5.661.341,28	I								
I	1896I	2993I		32,00	I	32,00	I	5.661.373,28	I								
I	1897I	2994I		67,00	I	67,00	I	5.661.440,28	I								
I	1898I	2995I		32,00	I	32,00	I	5.661.472,28	I								
I	1899I	2996I		67,00	I	67,00	I	5.661.539,28	I								
I	1900I	2997I		32,00	I	32,00	I	5.661.571,28	I								
I	1901I	2998I		67,00	I	67,00	I	5.661.638,28	I								
I	1902I	2999I		32,00	I	32,00	I	5.661.670,28	I								
I	1903I	3000I		67,00	I	67,00	I	5.661.737,28	I								
I	1904I	3001I		32,00	I	32,00	I	5.661.769,28	I								
I	1905I	3002I		67,00	I	67,00	I	5.661.836,28	I								
I	1906I	3003I		32,00	I	32,00	I	5.661.868,28	I								
I	1907I	3004I		67,00	I	67,00	I	5.661.935,28	I								
I	1908I	3005I		32,00	I	32,00	I	5.661.967,28	I								
I	1909I	3006I		67,00	I	67,00	I	5.662.034,28	I								
I	1910I	3007I		32,00	I	32,00	I	5.662.066,28	I								
I	1911I	3008I		67,00	I	67,00	I	5.662.133,28	I								
I	1912I	3009I		32,00	I	32,00	I	5.662.165,28	I								
I	1913I	3010I		67,00	I	67,00	I	5.662.232,28	I								
I	1914I	3011I		32,00	I	32,00	I	5.662.264,28	I								
I	1915I	3012I		455,30	I	455,30	I	5.662.719,58	I								
I	1916I	3013I		2.603,02	I	2.603,02	I	5.665.322,60	I								
I	1917I	3014I		202,95	I	202,95	I	5.665.525,55	I								
I	1918I	3015I		4.000,00	I	4.000,00	I	5.669.525,55	I								
I	1919I	3016I		445,15	I	445,15	I	5.669.970,70	I								
I	1920I	3017I		3.795,00	I	3.795,00	I	5.673.765,70	I								
I	1921I	3018I		825,00	I	825,00	I	5.674.590,70	I								

SCHEDA DI SVOLGIMENTO DELLE USCITE DI COMPETENZA E CASSA

										N.RIFERIMENTO AL C/CONSUNTIVO		19/ 63				
I	TIT.I	CODICE	I	NUMERO	I	PRG	I	BILANCIO DI PREVISIONE	I	RESIDUI	I	COMPETENZA	I	CASSA	I	
I	I	0 0 0 8 0 2 1	I	0008021	I		I	IPREVISIONI ORIGINARIE 2022 EURO	I		I	14.756.351,70	I	19.573.366,40	I	
I	SPESE CORRENTI														I	
I	VARIAZIONI :														I	
I	PREVISIONI DEFINITIVE 2022 EURO														I	
I															I	
I	CONTO DEL TESORIERE														I	
I	N. I	MANDATI			I	IMPORTO DEI PAGAMENTI			I	A N N O T A Z I O N I						I
I	IPROGR.	I	N. I	IMPORTO	I	RESIDUI	I	COMPETENZA	I							I
I	1922I	3019I		2.047,16	I		I	2.047,16	I	5.676.637,86					I	
I	1923I	3022I		616,20	I		I	616,20	I	5.677.254,06					I	
I	1924I	3024I		2.781,76	I		I	2.781,76	I	5.680.035,82					I	
I	1925I	3026I		6.821,75	I		I	6.821,75	I	5.686.857,57					I	
I	1926I	3027I		377,82	I		I	377,82	I	5.687.235,39					I	
I	1927I	3028I		2.500,00	I		I	2.500,00	I	5.689.735,39					I	
I	1928I	3029I		2.500,00	I		I	2.500,00	I	5.692.235,39					I	
I	1929I	3030I		1.581,05	I		I	1.581,05	I	5.693.816,44					I	
I	1930I	3031I		10,58	I		I	10,58	I	5.693.827,02					I	
I	1931I	3032I		53,94	I		I	53,94	I	5.693.880,96					I	
I	1932I	3033I		2.199,08	I		I	2.199,08	I	5.696.080,04					I	
I	1933I	3034I		483,80	I		I	483,80	I	5.696.563,84					I	
I	1934I	3035I		4.023,00	I		I	4.023,00	I	5.700.586,84					I	
I	1935I	3037I		2.400,00	I		I	2.400,00	I	5.702.986,84					I	
I	1936I	3038I		528,00	I		I	528,00	I	5.703.514,84					I	
I	1937I	3041I		123,76	I		I	123,76	I	5.703.638,60					I	
I	1938I	3044I		67,00	I		I	67,00	I	5.703.705,60					I	
I	1939I	3045I		32,00	I		I	32,00	I	5.703.737,60					I	
I	1940I	3046I		20,01	I		I	20,01	I	5.703.757,61					I	
I	1941I	3047I		67,00	I		I	67,00	I	5.703.824,61					I	
I	1942I	3048I		32,00	I		I	32,00	I	5.703.856,61					I	
I	1943I	3049I		20,01	I		I	20,01	I	5.703.876,62					I	
I	1944I	3050I		67,00	I		I	67,00	I	5.703.943,62					I	
I	1945I	3051I		32,00	I		I	32,00	I	5.703.975,62					I	
I	1946I	3052I		20,01	I		I	20,01	I	5.703.995,63					I	
I	1947I	3053I		67,00	I		I	67,00	I	5.704.062,63					I	
I	1948I	3054I		32,00	I		I	32,00	I	5.704.094,63					I	
I	1949I	3055I		20,01	I		I	20,01	I	5.704.114,64					I	
I	1950I	3056I		67,00	I		I	67,00	I	5.704.181,64					I	
I	1951I	3057I		32,00	I		I	32,00	I	5.704.213,64					I	
I	1952I	3058I		20,01	I		I	20,01	I	5.704.233,65					I	

SCHEDA DI SVOLGIMENTO DELLE USCITE DI COMPETENZA E CASSA

										N.RIFERIMENTO AL C/CONSUNTIVO		19/ 64
										COMPETENZA	CASSA	
TIT.I	CODICE		NUMERO	PRG	BILANCIO DI PREVISIONE			RESIDUI				
I	0	0 0 0 8 0 2 1	I 0008021	I	IPREVISIONI ORIGINARIE 2022 EURO			I	14.756.351,70		I 19.573.366,40	
I SPESE CORRENTI												
I VARIAZIONI :												
I PREVISIONI DEFINITIVE 2022 EURO												
										I	14.916.351,70	I 19.570.350,63
CONTO DEL TESORIERE												
A N N O T A Z I O N I												
IPROGR.	N.	MANDATI		IMPORTO			DEI PAGAMENTI					
I	I	N.	I	IMPORTO	RESIDUI	COMPETENZA						
I	1953I	3059I	I	76,00	I	76,00	I	5.704.309,65	I			
I	1954I	3060I	I	32,00	I	32,00	I	5.704.341,65	I			
I	1955I	3061I	I	20,01	I	20,01	I	5.704.361,66	I			
I	1956I	3062I	I	67,00	I	67,00	I	5.704.428,66	I			
I	1957I	3063I	I	32,00	I	32,00	I	5.704.460,66	I			
I	1958I	3064I	I	20,01	I	20,01	I	5.704.480,67	I			
I	1959I	3065I	I	67,00	I	67,00	I	5.704.547,67	I			
I	1960I	3066I	I	32,00	I	32,00	I	5.704.579,67	I			
I	1961I	3067I	I	20,01	I	20,01	I	5.704.599,68	I			
I	1962I	3068I	I	67,00	I	67,00	I	5.704.666,68	I			
I	1963I	3069I	I	32,00	I	32,00	I	5.704.698,68	I			
I	1964I	3070I	I	20,01	I	20,01	I	5.704.718,69	I			
I	1965I	3071I	I	67,00	I	67,00	I	5.704.785,69	I			
I	1966I	3072I	I	32,00	I	32,00	I	5.704.817,69	I			
I	1967I	3073I	I	20,01	I	20,01	I	5.704.837,70	I			
I	1968I	3074I	I	67,00	I	67,00	I	5.704.904,70	I			
I	1969I	3075I	I	32,00	I	32,00	I	5.704.936,70	I			
I	1970I	3076I	I	20,01	I	20,01	I	5.704.956,71	I			
I	1971I	3077I	I	67,00	I	67,00	I	5.705.023,71	I			
I	1972I	3078I	I	32,00	I	32,00	I	5.705.055,71	I			
I	1973I	3079I	I	20,01	I	20,01	I	5.705.075,72	I			
I	1974I	3080I	I	67,00	I	67,00	I	5.705.142,72	I			
I	1975I	3081I	I	32,00	I	32,00	I	5.705.174,72	I			
I	1976I	3082I	I	20,01	I	20,01	I	5.705.194,73	I			
I	1977I	3083I	I	67,00	I	67,00	I	5.705.261,73	I			
I	1978I	3084I	I	32,00	I	32,00	I	5.705.293,73	I			
I	1979I	3085I	I	20,01	I	20,01	I	5.705.313,74	I			
I	1980I	3086I	I	67,00	I	67,00	I	5.705.380,74	I			
I	1981I	3087I	I	32,00	I	32,00	I	5.705.412,74	I			
I	1982I	3088I	I	20,01	I	20,01	I	5.705.432,75	I			
I	1983I	3089I	I	67,00	I	67,00	I	5.705.499,75	I			

SCHEDA DI SVOLGIMENTO DELLE USCITE DI COMPETENZA E CASSA

										N.RIFERIMENTO AL C/CONSUNTIVO		19/ 66			
I	TIT.I	CODICE	I	NUMERO	I	PRG	I	BILANCIO DI PREVISIONE	I	RESIDUI	I	COMPETENZA	I	CASSA	I
I	I	0 0 0 8 0 2 1	I	0008021	I		I	IPREVISIONI ORIGINARIE 2022 EURO	I		I	14.756.351,70	I	19.573.366,40	I
I	SPESE CORRENTI														
I	VARIAZIONI :														
I	PREVISIONI DEFINITIVE 2022 EURO														
I	CONTO DEL TESORIERE														
I	N. I	MANDATI			I	IMPORTO DEI PAGAMENTI			I	A N N O T A Z I O N I					
I	IPROGR.	I	N. I	IMPORTO	I	RESIDUI	I	COMPETENZA	I						
I	2015I	3121I		20,01	I		I	20,01	I	5.706.741,86					
I	2016I	3122I		67,00	I		I	67,00	I	5.706.808,86					
I	2017I	3123I		32,00	I		I	32,00	I	5.706.840,86					
I	2018I	3124I		20,01	I		I	20,01	I	5.706.860,87					
I	2019I	3125I		67,00	I		I	67,00	I	5.706.927,87					
I	2020I	3126I		32,00	I		I	32,00	I	5.706.959,87					
I	2021I	3127I		20,01	I		I	20,01	I	5.706.979,88					
I	2022I	3128I		67,00	I		I	67,00	I	5.707.046,88					
I	2023I	3129I		32,00	I		I	32,00	I	5.707.078,88					
I	2024I	3130I		20,01	I		I	20,01	I	5.707.098,89					
I	2025I	3131I		94,00	I		I	94,00	I	5.707.192,89					
I	2026I	3132I		32,00	I		I	32,00	I	5.707.224,89					
I	2027I	3133I		20,01	I		I	20,01	I	5.707.244,90					
I	2028I	3134I		1.368,00	I		I	1.368,00	I	5.708.612,90					
I	2029I	3135I		104,91	I		I	104,91	I	5.708.717,81					
I	2030I	3136I		1.430,00	I		I	1.430,00	I	5.710.147,81					
I	2031I	3137I		398,00	I		I	398,00	I	5.710.545,81					
I	2032I	3138I		87,56	I		I	87,56	I	5.710.633,37					
I	2033I	3139I		2.305,60	I		I	2.305,60	I	5.712.938,97					
I	2034I	3140I		1.238,60	I		I	1.238,60	I	5.714.177,57					
I	2035I	3142I		5.264,43	I		I	5.264,43	I	5.719.442,00					
I	2036I	3143I		343,18	I		I	343,18	I	5.719.785,18					
I	2037I	3145I		206.690,87	I		I	206.690,87	I	5.926.476,05					
I	2038I	3146I		22.878,49	I		I	22.878,49	I	5.949.354,54					
I	2039I	3148I		4.314,24	I		I	4.314,24	I	5.953.668,78					
I	2040I	3153I		2.381,21	I		I	2.381,21	I	5.956.049,99					
I	2041I	3154I		7.973,93	I		I	7.973,93	I	5.964.023,92					
I	2042I	3155I		3.580,76	I		I	3.580,76	I	5.967.604,68					
I	2043I	3186I		650,00	I		I	650,00	I	5.968.254,68					
I	2044I	3188I		347,00	I		I	347,00	I	5.968.601,68					
I	2045I	3191I		1.824,74	I		I	1.824,74	I	5.970.426,42					

SCHEDA DI SVOLGIMENTO DELLE USCITE DI COMPETENZA E CASSA

								N.RIFERIMENTO AL C/CONSUNTIVO		19/ 67		
TIT.I	CODICE	I	NUMERO	PRG	BILANCIO DI PREVISIONE	I	RESIDUI	I	COMPETENZA	I	CASSA	
I	0 0 0 8 0 2 1	I	0008021	I	IPREVISIONI ORIGINARIE 2022 EURO	I		I	14.756.351,70	I	19.573.366,40	
I	SPESE CORRENTI											
I	VARIAZIONI :											
I	PREVISIONI DEFINITIVE 2022 EURO											
I									I	14.916.351,70	I	19.570.350,63
CONTO DEL TESORIERE												
I	N. I	MANDATI		I	IMPORTO DEI PAGAMENTI		I	A N N O T A Z I O N I				
I	IPROGR. I	N. I	IMPORTO	I	RESIDUI	I	COMPETENZA	I				
I	2046I	3192I	375,00	I		I	375,00	I	5.970.801,42	I		
I	2047I	3193I	1.659,96	I		I	1.659,96	I	5.972.461,38	I		
I	2048I	3194I	375,00	I		I	375,00	I	5.972.836,38	I		
I	2049I	3195I	770,00	I		I	770,00	I	5.973.606,38	I		
I	2050I	3196I	770,00	I		I	770,00	I	5.974.376,38	I		
I	2051I	3197I	770,00	I		I	770,00	I	5.975.146,38	I		
I	2052I	3198I	67,00	I		I	67,00	I	5.975.213,38	I		
I	2053I	3199I	32,00	I		I	32,00	I	5.975.245,38	I		
I	2054I	3200I	67,00	I		I	67,00	I	5.975.312,38	I		
I	2055I	3201I	32,00	I		I	32,00	I	5.975.344,38	I		
I	2056I	3202I	67,00	I		I	67,00	I	5.975.411,38	I		
I	2057I	3203I	32,00	I		I	32,00	I	5.975.443,38	I		
I	2058I	3204I	67,00	I		I	67,00	I	5.975.510,38	I		
I	2059I	3205I	32,00	I		I	32,00	I	5.975.542,38	I		
I	2060I	3206I	67,00	I		I	67,00	I	5.975.609,38	I		
I	2061I	3207I	32,00	I		I	32,00	I	5.975.641,38	I		
I	2062I	3208I	67,00	I		I	67,00	I	5.975.708,38	I		
I	2063I	3209I	32,00	I		I	32,00	I	5.975.740,38	I		
I	2064I	3210I	67,00	I		I	67,00	I	5.975.807,38	I		
I	2065I	3211I	32,00	I		I	32,00	I	5.975.839,38	I		
I	2066I	3212I	67,00	I		I	67,00	I	5.975.906,38	I		
I	2067I	3213I	32,00	I		I	32,00	I	5.975.938,38	I		
I	2068I	3214I	67,00	I		I	67,00	I	5.976.005,38	I		
I	2069I	3215I	32,00	I		I	32,00	I	5.976.037,38	I		
I	2070I	3216I	67,00	I		I	67,00	I	5.976.104,38	I		
I	2071I	3217I	32,00	I		I	32,00	I	5.976.136,38	I		
I	2072I	3218I	67,00	I		I	67,00	I	5.976.203,38	I		
I	2073I	3219I	32,00	I		I	32,00	I	5.976.235,38	I		
I	2074I	3220I	67,02	I		I	67,02	I	5.976.302,40	I		
I	2075I	3221I	32,00	I		I	32,00	I	5.976.334,40	I		
I	2076I	3222I	67,00	I		I	67,00	I	5.976.401,40	I		

SCHEDA DI SVOLGIMENTO DELLE USCITE DI COMPETENZA E CASSA

										N.RIFERIMENTO AL C/CONSUNTIVO		19/ 68
										COMPETENZA	CASSA	
TIT.I	CODICE		NUMERO	PRG	BILANCIO DI PREVISIONE			RESIDUI				
I	I	I	I	I	I	I	I	I	I	I	I	
	0 0 0 8 0 2 1		0008021		IPREVISIONI ORIGINARIE 2022 EURO				14.756.351,70		19.573.366,40	
I SPESE CORRENTI												
I VARIAZIONI :												
I PREVISIONI DEFINITIVE 2022 EURO												
										14.916.351,70	19.570.350,63	
CONTO DEL TESORIERE												
										A N N O T A Z I O N I		
N. I	MANDATI		IMPORTO			DEI PAGAMENTI						
I	I	I	I	I	I	I	I	I	I	I	I	
IPROGR.	N. I	IMPORTO	RESIDUI	COMPETENZA								
I	I	I	I	I								
I	2077I	3223I	32,00	I	32,00	I	5.976.433,40	I				
I	2078I	3224I	67,00	I	67,00	I	5.976.500,40	I				
I	2079I	3225I	32,00	I	32,00	I	5.976.532,40	I				
I	2080I	3226I	67,00	I	67,00	I	5.976.599,40	I				
I	2081I	3227I	32,00	I	32,00	I	5.976.631,40	I				
I	2082I	3228I	67,00	I	67,00	I	5.976.698,40	I				
I	2083I	3229I	32,00	I	32,00	I	5.976.730,40	I				
I	2084I	3230I	67,00	I	67,00	I	5.976.797,40	I				
I	2085I	3231I	32,00	I	32,00	I	5.976.829,40	I				
I	2086I	3232I	67,02	I	67,02	I	5.976.896,42	I				
I	2087I	3233I	67,01	I	67,01	I	5.976.963,43	I				
I	2088I	3234I	32,00	I	32,00	I	5.976.995,43	I				
I	2089I	3235I	67,02	I	67,02	I	5.977.062,45	I				
I	2090I	3236I	32,00	I	32,00	I	5.977.094,45	I				
I	2091I	3237I	67,02	I	67,02	I	5.977.161,47	I				
I	2092I	3238I	32,00	I	32,00	I	5.977.193,47	I				
I	2093I	3239I	67,02	I	67,02	I	5.977.260,49	I				
I	2094I	3240I	32,00	I	32,00	I	5.977.292,49	I				
I	2095I	3241I	32,00	I	32,00	I	5.977.324,49	I				
I	2096I	3242I	6.938,00	I	6.938,00	I	5.984.262,49	I				
I	2097I	3244I	445,15	I	445,15	I	5.984.707,64	I				
I	2098I	3245I	881,44	I	881,44	I	5.985.589,08	I				
I	2099I	3246I	193,92	I	193,92	I	5.985.783,00	I				
I	2100I	3247I	881,44	I	881,44	I	5.986.664,44	I				
I	2101I	3248I	193,92	I	193,92	I	5.986.858,36	I				
I	2102I	3250I	770,00	I	770,00	I	5.987.628,36	I				
I	2103I	3251I	5.730,25	I	5.730,25	I	5.993.358,61	I				
I	2104I	3252I	72,00	I	72,00	I	5.993.430,61	I				
I	2105I	3253I	32,00	I	32,00	I	5.993.462,61	I				
I	2106I	3254I	620,07	I	620,07	I	5.994.082,68	I				
I	2107I	3256I	1.158,39	I	1.158,39	I	5.995.241,07	I				

SCHEDA DI SVOLGIMENTO DELLE USCITE DI COMPETENZA E CASSA

										N.RIFERIMENTO AL C/CONSUNTIVO		19/ 70					
I	TIT.I	CODICE	I	NUMERO	I	PRG	I	BILANCIO DI PREVISIONE	I	RESIDUI	I	COMPETENZA	I	CASSA	I		
I	I	0 0 0 8 0 2 1	I	0008021	I		I	IPREVISIONI ORIGINARIE 2022 EURO	I		I	14.756.351,70	I	19.573.366,40	I		
I	I SPESE CORRENTI																
I	I VARIAZIONI :																
I	I PREVISIONI DEFINITIVE 2022 EURO																
I													I	14.916.351,70	I	19.570.350,63	I
CONTO DEL TESORIERE																	
I	N. I	MANDATI			IMPOR TO			DEI PAGAMENTI			A N N O T A Z I O N I						
I	IPROGR.	I	N. I	IMPOR TO	I	RESIDUI	I	COMPETENZA	I								
I	2139I	3288I		30,00	I			30,00	I	5.998.825,92							
I	2140I	3289I		30,00	I			30,00	I	5.998.855,92							
I	2141I	3290I		30,00	I			30,00	I	5.998.885,92							
I	2142I	3291I		30,00	I			30,00	I	5.998.915,92							
I	2143I	3292I		30,00	I			30,00	I	5.998.945,92							
I	2144I	3293I		240,00	I			240,00	I	5.999.185,92							
I	2145I	3294I		732,00	I			732,00	I	5.999.917,92							
I	2146I	3295I	23.	329,06	I		23.	329,06	I	6.023.246,98							
I	2147I	3296I		8.315,00	I			8.315,00	I	6.031.561,98							
I	2148I	3297I		8.951,73	I			8.951,73	I	6.040.513,71							
I	2149I	3298I		800,00	I			800,00	I	6.041.313,71							
I	2150I	3299I		1.982,74	I			1.982,74	I	6.043.296,45							
I	2151I	3302I		199,99	I			199,99	I	6.043.496,44							
I	2152I	3310I		632,12	I			632,12	I	6.044.128,56							
I	2153I	3311I		5,72	I			5,72	I	6.044.134,28							
I	2154I	3312I		67,00	I			67,00	I	6.044.201,28							
I	2155I	3313I		32,00	I			32,00	I	6.044.233,28							
I	2156I	3314I		25,22	I			25,22	I	6.044.258,50							
I	2157I	3320I		86,73	I			86,73	I	6.044.345,23							
I	2158I	3321I		3.457,96	I			3.457,96	I	6.047.803,19							
I	2159I	3322I		616,37	I			616,37	I	6.048.419,56							
I	2160I	3323I		187,20	I			187,20	I	6.048.606,76							
I	2161I	3324I		6.974,56	I			6.974,56	I	6.055.581,32							
I	2162I	3326I		854,88	I			854,88	I	6.056.436,20							
I	2163I	3327I		208,75	I			208,75	I	6.056.644,95							
I	2164I	3328I	20.	498,52	I		20.	498,52	I	6.077.143,47							
I	2165I	3330I		286,50	I			286,50	I	6.077.429,97							
I	2166I	3333I		3.308,00	I			3.308,00	I	6.080.737,97							
I	2167I	3338I		4.000,00	I			4.000,00	I	6.084.737,97							
I	2168I	3339I		96,15	I			96,15	I	6.084.834,12							
I	2169I	3340I		11.624,44	I			11.624,44	I	6.096.458,56							

SCHEDA DI SVOLGIMENTO DELLE USCITE DI COMPETENZA E CASSA

										N.RIFERIMENTO AL C/CONSUNTIVO		19/ 72	
TIT.I	CODICE		NUMERO	PRG	BILANCIO DI PREVISIONE			RESIDUI	COMPETENZA	CASSA			
I	I	0 0 0 8 0 2 1	I	0008021	I	IPREVISIONI ORIGINARIE 2022 EURO			I	14.756.351,70	I	19.573.366,40	
I SPESE CORRENTI													
I VARIAZIONI :													
I PREVISIONI DEFINITIVE 2022 EURO													
										I	14.916.351,70	I	19.570.350,63
CONTO DEL TESORIERE													
A N N O T A Z I O N I													
IPROGR.	N.	MANDATI	IMPOR	DEI	PAGAMENTI	RESIDUI	COMPETENZA						
I	I	N.	I	IMPOR	RESIDUI	COMPETENZA							
I	2201I	3381I	32,00	I	32,00	I	6.135.693,56						
I	2202I	3382I	67,00	I	67,00	I	6.135.760,56						
I	2203I	3383I	32,00	I	32,00	I	6.135.792,56						
I	2204I	3384I	67,00	I	67,00	I	6.135.859,56						
I	2205I	3385I	32,00	I	32,00	I	6.135.891,56						
I	2206I	3386I	67,00	I	67,00	I	6.135.958,56						
I	2207I	3387I	32,00	I	32,00	I	6.135.990,56						
I	2208I	3388I	67,00	I	67,00	I	6.136.057,56						
I	2209I	3389I	32,00	I	32,00	I	6.136.089,56						
I	2210I	3390I	67,00	I	67,00	I	6.136.156,56						
I	2211I	3391I	32,00	I	32,00	I	6.136.188,56						
I	2212I	3392I	67,00	I	67,00	I	6.136.255,56						
I	2213I	3393I	32,00	I	32,00	I	6.136.287,56						
I	2214I	3394I	67,00	I	67,00	I	6.136.354,56						
I	2215I	3395I	32,00	I	32,00	I	6.136.386,56						
I	2216I	3396I	67,00	I	67,00	I	6.136.453,56						
I	2217I	3397I	32,00	I	32,00	I	6.136.485,56						
I	2218I	3398I	67,00	I	67,00	I	6.136.552,56						
I	2219I	3399I	32,00	I	32,00	I	6.136.584,56						
I	2220I	3400I	67,00	I	67,00	I	6.136.651,56						
I	2221I	3401I	32,00	I	32,00	I	6.136.683,56						
I	2222I	3402I	67,00	I	67,00	I	6.136.750,56						
I	2223I	3403I	32,00	I	32,00	I	6.136.782,56						
I	2224I	3404I	67,00	I	67,00	I	6.136.849,56						
I	2225I	3405I	32,00	I	32,00	I	6.136.881,56						
I	2226I	3406I	67,00	I	67,00	I	6.136.948,56						
I	2227I	3407I	32,00	I	32,00	I	6.136.980,56						
I	2228I	3408I	67,00	I	67,00	I	6.137.047,56						
I	2229I	3409I	32,00	I	32,00	I	6.137.079,56						
I	2230I	3410I	67,00	I	67,00	I	6.137.146,56						
I	2231I	3411I	32,00	I	32,00	I	6.137.178,56						

SCHEDA DI SVOLGIMENTO DELLE USCITE DI COMPETENZA E CASSA

								N.RIFERIMENTO AL C/CONSUNTIVO		19/ 73				
I	TIT.I	CODICE	I	NUMERO	I	PRG	I	BILANCIO DI PREVISIONE	I	RESIDUI	I	COMPETENZA	I	CASSA
I	I	0 0 0 8 0 2 1	I	0008021	I		I	IPREVISIONI ORIGINARIE 2022 EURO	I		I	14.756.351,70	I	19.573.366,40
I	SPESE CORRENTI													
I	VARIAZIONI :													
I	PREVISIONI DEFINITIVE 2022 EURO													
I	CONTO DEL TESORIERE													
I	N. I	MANDATI			IMPOR TO			DEI PAGAMENTI		A N N O T A Z I O N I				
I	IPROGR.	I	N. I	IMPOR TO	I	RESIDUI	I	COMPETENZA	I					
I	2232I	3412I		67,00	I		I	67,00	I	6.137.245,56	I			
I	2233I	3413I		32,00	I		I	32,00	I	6.137.277,56	I			
I	2234I	3414I		67,00	I		I	67,00	I	6.137.344,56	I			
I	2235I	3415I		32,00	I		I	32,00	I	6.137.376,56	I			
I	2236I	3416I		67,00	I		I	67,00	I	6.137.443,56	I			
I	2237I	3417I		32,00	I		I	32,00	I	6.137.475,56	I			
I	2238I	3418I		67,00	I		I	67,00	I	6.137.542,56	I			
I	2239I	3419I		32,00	I		I	32,00	I	6.137.574,56	I			
I	2240I	3420I		67,00	I		I	67,00	I	6.137.641,56	I			
I	2241I	3421I		32,00	I		I	32,00	I	6.137.673,56	I			
I	2242I	3422I		67,00	I		I	67,00	I	6.137.740,56	I			
I	2243I	3423I		32,00	I		I	32,00	I	6.137.772,56	I			
I	2244I	3427I		70.461,06	I		I	70.461,06	I	6.208.233,62	I			
I	2245I	3432I		4.462,12	I		I	4.462,12	I	6.212.695,74	I			
I	2246I	3433I		6.057,54	I		I	6.057,54	I	6.218.753,28	I			
I	2247I	3435I		290,38	I		I	290,38	I	6.219.043,66	I			
I	2248I	3444I		1.114,68	I		I	1.114,68	I	6.220.158,34	I			
I	2249I	3446I		116,00	I		I	116,00	I	6.220.274,34	I			
I	2250I	3447I		96,00	I		I	96,00	I	6.220.370,34	I			
I	2251I	3448I		85,00	I		I	85,00	I	6.220.455,34	I			
I	2252I	3449I		75,00	I		I	75,00	I	6.220.530,34	I			
I	2253I	3450I		1.244,00	I		I	1.244,00	I	6.221.774,34	I			
I	2254I	3451I		77,00	I		I	77,00	I	6.221.851,34	I			
I	2255I	3452I		83,00	I		I	83,00	I	6.221.934,34	I			
I	2256I	3453I		88,00	I		I	88,00	I	6.222.022,34	I			
I	2257I	3454I		112,00	I		I	112,00	I	6.222.134,34	I			
I	2258I	3455I		67,00	I		I	67,00	I	6.222.201,34	I			
I	2259I	3456I		69,00	I		I	69,00	I	6.222.270,34	I			
I	2260I	3457I		139,00	I		I	139,00	I	6.222.409,34	I			
I	2261I	3458I		135,00	I		I	135,00	I	6.222.544,34	I			
I	2262I	3459I		1.458,00	I		I	1.458,00	I	6.224.002,34	I			

SCHEDA DI SVOLGIMENTO DELLE USCITE DI COMPETENZA E CASSA

								N.RIFERIMENTO AL C/CONSUNTIVO		19/ 74				
TIT.I	CODICE	I	NUMERO	PRG	BILANCIO DI PREVISIONE	I	RESIDUI	I	COMPETENZA	I	CASSA			
I	0 0 0 8 0 2 1	I	0008021	I	IPREVISIONI ORIGINARIE 2022 EURO	I		I	14.756.351,70	I	19.573.366,40			
I	SPESE CORRENTI										I			
I	VARIAZIONI :										I			
I	PREVISIONI DEFINITIVE 2022 EURO										I	14.916.351,70	I	19.570.350,63
CONTO DEL TESORIERE														
I	N. I	MANDATI		I	IMPORTO DEI PAGAMENTI		I	A N N O T A Z I O N I						
I	IPROGR. I	N. I	IMPORTO	I	RESIDUI	I	COMPETENZA	I						
I	2263I	3460I	89,00	I		I	89,00	I	6.224.091,34	I				
I	2264I	3461I	77,00	I		I	77,00	I	6.224.168,34	I				
I	2265I	3462I	106,00	I		I	106,00	I	6.224.274,34	I				
I	2266I	3463I	96,00	I		I	96,00	I	6.224.370,34	I				
I	2267I	3464I	181,00	I		I	181,00	I	6.224.551,34	I				
I	2268I	3465I	94,00	I		I	94,00	I	6.224.645,34	I				
I	2269I	3466I	94,00	I		I	94,00	I	6.224.739,34	I				
I	2270I	3467I	161,00	I		I	161,00	I	6.224.900,34	I				
I	2271I	3468I	70,00	I		I	70,00	I	6.224.970,34	I				
I	2272I	3469I	79,00	I		I	79,00	I	6.225.049,34	I				
I	2273I	3470I	419,00	I		I	419,00	I	6.225.468,34	I				
I	2274I	3471I	73,00	I		I	73,00	I	6.225.541,34	I				
I	2275I	3472I	80,00	I		I	80,00	I	6.225.621,34	I				
I	2276I	3473I	84,00	I		I	84,00	I	6.225.705,34	I				
I	2277I	3474I	96,00	I		I	96,00	I	6.225.801,34	I				
I	2278I	3475I	96,00	I		I	96,00	I	6.225.897,34	I				
I	2279I	3476I	157,00	I		I	157,00	I	6.226.054,34	I				
I	2280I	3477I	21,00	I		I	21,00	I	6.226.075,34	I				
I	2281I	3478I	192,00	I		I	192,00	I	6.226.267,34	I				
I	2282I	3479I	137,00	I		I	137,00	I	6.226.404,34	I				
I	2283I	3480I	67,00	I		I	67,00	I	6.226.471,34	I				
I	2284I	3481I	144,00	I		I	144,00	I	6.226.615,34	I				
I	2285I	3482I	130,00	I		I	130,00	I	6.226.745,34	I				
I	2286I	3483I	441,00	I		I	441,00	I	6.227.186,34	I				
I	2287I	3484I	175,00	I		I	175,00	I	6.227.361,34	I				
I	2288I	3485I	93,00	I		I	93,00	I	6.227.454,34	I				
I	2289I	3486I	1.307,86	I		I	1.307,86	I	6.228.762,20	I				
I	2290I	3487I	446,00	I		I	446,00	I	6.229.208,20	I				
I	2291I	3488I	119,00	I		I	119,00	I	6.229.327,20	I				
I	2292I	3489I	124,68	I		I	124,68	I	6.229.451,88	I				
I	2293I	3490I	96,00	I		I	96,00	I	6.229.547,88	I				

SCHEDA DI SVOLGIMENTO DELLE USCITE DI COMPETENZA E CASSA

										N.RIFERIMENTO AL C/CONSUNTIVO		19/ 76	
TIT.I	CODICE	I	NUMERO	PRG	BILANCIO DI PREVISIONE			RESIDUI	COMPETENZA	CASSA			
I	0 0 0 8 0 2 1	I	0008021	I	IPREVISIONI ORIGINARIE 2022 EURO			I	14.756.351,70	I	19.573.366,40		
I SPESE CORRENTI													
I VARIAZIONI :													
I PREVISIONI DEFINITIVE 2022 EURO													
										I	14.916.351,70	I	19.570.350,63
CONTO DEL TESORIERE													
A N N O T A Z I O N I													
IPROGR.	N.	MANDATI	IMPOR	DEI	PAGAMENTI	RESIDUI	COMPETENZA						
I	I	I	I	I	I	I	I						
I	2325I	3522I	39,51	I	39,51	I	6.231.335,64						
I	2326I	3523I	32,00	I	32,00	I	6.231.367,64						
I	2327I	3524I	32,00	I	32,00	I	6.231.399,64						
I	2328I	3525I	32,00	I	32,00	I	6.231.431,64						
I	2329I	3526I	2,00	I	2,00	I	6.231.433,64						
I	2330I	3527I	32,00	I	32,00	I	6.231.465,64						
I	2331I	3528I	32,00	I	32,00	I	6.231.497,64						
I	2332I	3529I	32,00	I	32,00	I	6.231.529,64						
I	2333I	3530I	32,00	I	32,00	I	6.231.561,64						
I	2334I	3531I	67,00	I	67,00	I	6.231.628,64						
I	2335I	3532I	67,00	I	67,00	I	6.231.695,64						
I	2336I	3533I	32,00	I	32,00	I	6.231.727,64						
I	2337I	3534I	32,00	I	32,00	I	6.231.759,64						
I	2338I	3535I	32,00	I	32,00	I	6.231.791,64						
I	2339I	3536I	32,00	I	32,00	I	6.231.823,64						
I	2340I	3537I	32,00	I	32,00	I	6.231.855,64						
I	2341I	3538I	32,00	I	32,00	I	6.231.887,64						
I	2342I	3539I	32,00	I	32,00	I	6.231.919,64						
I	2343I	3540I	32,00	I	32,00	I	6.231.951,64						
I	2344I	3541I	32,00	I	32,00	I	6.231.983,64						
I	2345I	3542I	32,00	I	32,00	I	6.232.015,64						
I	2346I	3543I	32,00	I	32,00	I	6.232.047,64						
I	2347I	3544I	67,00	I	67,00	I	6.232.114,64						
I	2348I	3545I	32,00	I	32,00	I	6.232.146,64						
I	2349I	3546I	67,00	I	67,00	I	6.232.213,64						
I	2350I	3547I	32,00	I	32,00	I	6.232.245,64						
I	2351I	3548I	67,00	I	67,00	I	6.232.312,64						
I	2352I	3549I	32,00	I	32,00	I	6.232.344,64						
I	2353I	3550I	67,00	I	67,00	I	6.232.411,64						
I	2354I	3551I	32,00	I	32,00	I	6.232.443,64						
I	2355I	3552I	67,00	I	67,00	I	6.232.510,64						

SCHEDA DI SVOLGIMENTO DELLE USCITE DI COMPETENZA E CASSA

										N.RIFERIMENTO AL C/CONSUNTIVO		19/ 78					
TIT.I	CODICE		NUMERO	PRG	BILANCIO DI PREVISIONE			RESIDUI	COMPETENZA	CASSA							
I	0	0	0	8	0	2	1	I	0008021	I	IPREVISIONI ORIGINARIE 2022 EURO	I	14.756.351,70	I	19.573.366,40	I	
I	SPESE CORRENTI																
I	VARIAZIONI :																
I	PREVISIONI DEFINITIVE 2022 EURO																
I	CONTO DEL TESORIERE																
I	N.	MANDATI		IMPORTO			DEI PAGAMENTI			A N N O T A Z I O N I							
I	IPROGR.	N.	IMPORTO	RESIDUI	COMPETENZA												
I	2387I	3587I	65,00	I	65,00	I	6.493.044,89	I									
I	2388I	3588I	128,00	I	128,00	I	6.493.172,89	I									
I	2389I	3589I	103,00	I	103,00	I	6.493.275,89	I									
I	2390I	3590I	112,00	I	112,00	I	6.493.387,89	I									
I	2391I	3591I	99,00	I	99,00	I	6.493.486,89	I									
I	2392I	3592I	614,00	I	614,00	I	6.494.100,89	I									
I	2393I	3593I	347,00	I	347,00	I	6.494.447,89	I									
I	2394I	3594I	88,00	I	88,00	I	6.494.535,89	I									
I	2395I	3595I	328,00	I	328,00	I	6.494.863,89	I									
I	2396I	3596I	90,20	I	90,20	I	6.494.954,09	I									
I	2397I	3597I	90,00	I	90,00	I	6.495.044,09	I									
I	2398I	3598I	75,96	I	75,96	I	6.495.120,05	I									
I	2399I	3599I	75,96	I	75,96	I	6.495.196,01	I									
I	2400I	3600I	75,96	I	75,96	I	6.495.271,97	I									
I	2401I	3601I	73,00	I	73,00	I	6.495.344,97	I									
I	2402I	3602I	85,00	I	85,00	I	6.495.429,97	I									
I	2403I	3603I	27,00	I	27,00	I	6.495.456,97	I									
I	2404I	3604I	32,00	I	32,00	I	6.495.488,97	I									
I	2405I	3605I	32,00	I	32,00	I	6.495.520,97	I									
I	2406I	3606I	32,00	I	32,00	I	6.495.552,97	I									
I	2407I	3607I	32,00	I	32,00	I	6.495.584,97	I									
I	2408I	3608I	32,00	I	32,00	I	6.495.616,97	I									
I	2409I	3609I	32,00	I	32,00	I	6.495.648,97	I									
I	2410I	3610I	32,00	I	32,00	I	6.495.680,97	I									
I	2411I	3611I	32,00	I	32,00	I	6.495.712,97	I									
I	2412I	3612I	96,00	I	96,00	I	6.495.808,97	I									
I	2413I	3613I	32,00	I	32,00	I	6.495.840,97	I									
I	2414I	3614I	32,00	I	32,00	I	6.495.872,97	I									
I	2415I	3615I	32,00	I	32,00	I	6.495.904,97	I									
I	2416I	3616I	32,00	I	32,00	I	6.495.936,97	I									
I	2417I	3617I	32,00	I	32,00	I	6.495.968,97	I									

SCHEDA DI SVOLGIMENTO DELLE USCITE DI COMPETENZA E CASSA

										N.RIFERIMENTO AL C/CONSUNTIVO		19/ 79	
TIT.I	CODICE		NUMERO	PRG	BILANCIO DI PREVISIONE			RESIDUI	COMPETENZA	CASSA			
I	I	0 0 0 8 0 2 1	I	0008021	I	IPREVISIONI	ORIGINARIE	2022	EURO	I	14.756.351,70	I	19.573.366,40
I SPESE CORRENTI													
I VARIAZIONI :													
										I	14.916.351,70	I	19.570.350,63
										CONTO DEL TESORIERE			
I	N. I	MANDATI		IMPORTO			DEI PAGAMENTI			A N N O T A Z I O N I			
I	IPROGR. I	N. I	IMPORTO	RESIDUI	COMPETENZA								
I	2418I	3618I	32,00	I	32,00	I	6.496.000,97						
I	2419I	3619I	32,00	I	32,00	I	6.496.032,97						
I	2420I	3620I	32,00	I	32,00	I	6.496.064,97						
I	2421I	3621I	32,00	I	32,00	I	6.496.096,97						
I	2422I	3622I	1.450,00	I	1.450,00	I	6.497.546,97						
I	2423I	3623I	2.500,00	I	2.500,00	I	6.500.046,97						
I	2424I	3624I	208,75	I	208,75	I	6.500.255,72						
I	2425I	3625I	208,75	I	208,75	I	6.500.464,47						
I	2426I	3626I	67,00	I	67,00	I	6.500.531,47						
I	2427I	3627I	32,00	I	32,00	I	6.500.563,47						
I	2428I	3628I	20,16	I	20,16	I	6.500.583,63						
I	2429I	3629I	67,00	I	67,00	I	6.500.650,63						
I	2430I	3630I	32,00	I	32,00	I	6.500.682,63						
I	2431I	3631I	20,16	I	20,16	I	6.500.702,79						
I	2432I	3632I	285,75	I	285,75	I	6.500.988,54						
I	2433I	3633I	67,00	I	67,00	I	6.501.055,54						
I	2434I	3634I	32,00	I	32,00	I	6.501.087,54						
I	2435I	3635I	0,03	I	0,03	I	6.501.087,57						
I	2436I	3636I	70,00	I	70,00	I	6.501.157,57						
I	2437I	3637I	32,00	I	32,00	I	6.501.189,57						
I	2438I	3638I	0,03	I	0,03	I	6.501.189,60						
I	2439I	3639I	67,00	I	67,00	I	6.501.256,60						
I	2440I	3640I	32,00	I	32,00	I	6.501.288,60						
I	2441I	3641I	0,03	I	0,03	I	6.501.288,63						
I	2442I	3642I	67,00	I	67,00	I	6.501.355,63						
I	2443I	3643I	32,00	I	32,00	I	6.501.387,63						
I	2444I	3644I	0,03	I	0,03	I	6.501.387,66						
I	2445I	3645I	67,00	I	67,00	I	6.501.454,66						
I	2446I	3646I	32,00	I	32,00	I	6.501.486,66						
I	2447I	3647I	0,03	I	0,03	I	6.501.486,69						
I	2448I	3648I	67,00	I	67,00	I	6.501.553,69						

SCHEDA DI SVOLGIMENTO DELLE USCITE DI COMPETENZA E CASSA

										N.RIFERIMENTO AL C/CONSUNTIVO		19/ 80					
I	TIT.I	CODICE	I	NUMERO	I	PRG	I	BILANCIO DI PREVISIONE	I	RESIDUI	I	COMPETENZA	I	CASSA	I		
I	I	0 0 0 8 0 2 1	I	0008021	I		I	IPREVISIONI ORIGINARIE 2022 EURO	I		I	14.756.351,70	I	19.573.366,40	I		
I	SPESE CORRENTI																
I	I VARIAZIONI :																
I	I PREVISIONI DEFINITIVE 2022 EURO																
I													I	14.916.351,70	I	19.570.350,63	I
CONTO DEL TESORIERE																	
I	N. I	MANDATI			IMPORTO			DEI PAGAMENTI			A N N O T A Z I O N I						
I	IPROGR.	I	N. I	IMPORTO	I	RESIDUI	I	COMPETENZA	I								
I	2449I	3649I		32,00	I			32,00	I	6.501.585,69							
I	2450I	3650I		0,03	I			0,03	I	6.501.585,72							
I	2451I	3651I		67,00	I			67,00	I	6.501.652,72							
I	2452I	3652I		32,00	I			32,00	I	6.501.684,72							
I	2453I	3653I		0,03	I			0,03	I	6.501.684,75							
I	2454I	3655I		648,37	I			648,37	I	6.502.333,12							
I	2455I	3656I		336,03	I			336,03	I	6.502.669,15							
I	2456I	3657I		103,00	I			103,00	I	6.502.772,15							
I	2457I	3658I		32,00	I			32,00	I	6.502.804,15							
I	2458I	3659I		0,02	I			0,02	I	6.502.804,17							
I	2459I	3660I		67,00	I			67,00	I	6.502.871,17							
I	2460I	3661I		32,00	I			32,00	I	6.502.903,17							
I	2461I	3662I		0,01	I			0,01	I	6.502.903,18							
I	2462I	3663I		67,00	I			67,00	I	6.502.970,18							
I	2463I	3664I		32,00	I			32,00	I	6.503.002,18							
I	2464I	3665I		0,01	I			0,01	I	6.503.002,19							
I	2465I	3666I		67,00	I			67,00	I	6.503.069,19							
I	2466I	3667I		32,00	I			32,00	I	6.503.101,19							
I	2467I	3668I		0,01	I			0,01	I	6.503.101,20							
I	2468I	3669I		67,00	I			67,00	I	6.503.168,20							
I	2469I	3670I		32,00	I			32,00	I	6.503.200,20							
I	2470I	3671I		0,01	I			0,01	I	6.503.200,21							
I	2471I	3675I		877,78	I			877,78	I	6.504.077,99							
I	2472I	3676I		10,58	I			10,58	I	6.504.088,57							
I	2473I	3677I		49,91	I			49,91	I	6.504.138,48							
I	2474I	3680I		529,22	I			529,22	I	6.504.667,70							
I	2475I	3681I		51,84	I			51,84	I	6.504.719,54							
I	2476I	3684I		211.695,74	I			211.695,74	I	6.716.415,28							
I	2477I	3685I		21.641,48	I			21.641,48	I	6.738.056,76							
I	2478I	3687I		4.314,24	I			4.314,24	I	6.742.371,00							
I	2479I	3693I		981,84	I			981,84	I	6.743.352,84							

SCHEDA DI SVOLGIMENTO DELLE USCITE DI COMPETENZA E CASSA

										N.RIFERIMENTO AL C/CONSUNTIVO		19/ 81					
TIT.I	CODICE		NUMERO	PRG	BILANCIO DI PREVISIONE			RESIDUI	COMPETENZA	CASSA							
I	I	0 0 0 8 0 2 1	I	0008021	I	IPREVISIONI	ORIGINARIE	2022	EURO	I	14.756.351,70	I	19.573.366,40	I			
I	SPESE CORRENTI												I				
I	VARIAZIONI :												I				
I	PREVISIONI DEFINITIVE 2022 EURO												I	14.916.351,70	I	19.570.350,63	I
CONTO DEL TESORIERE													I				
I	N.	MANDATI		IMPORTO			DEI PAGAMENTI		A N N O T A Z I O N I				I				
I	IPROGR.	N.	IMPORTO	RESIDUI	COMPETENZA							I					
I	2480I	3694I	3.813,96	I	3.813,96	I	6.747.166,80	I					I				
I	2481I	3695I	6.555,56	I	6.555,56	I	6.753.722,36	I					I				
I	2482I	3699I	1.525,00	I	1.525,00	I	6.755.247,36	I					I				
I	2483I	3701I	1.705,34	I	1.705,34	I	6.756.952,70	I					I				
I	2484I	3702I	375,17	I	375,17	I	6.757.327,87	I					I				
I	2485I	3703I	1.476,20	I	1.476,20	I	6.758.804,07	I					I				
I	2486I	3734I	49.360,59	I	49.360,59	I	6.808.164,66	I					I				
I	2487I	3735I	5.308,22	I	5.308,22	I	6.813.472,88	I					I				
I	2488I	3739I	67,00	I	67,00	I	6.813.539,88	I					I				
I	2489I	3740I	32,00	I	32,00	I	6.813.571,88	I					I				
I	2490I	3741I	67,00	I	67,00	I	6.813.638,88	I					I				
I	2491I	3742I	32,00	I	32,00	I	6.813.670,88	I					I				
I	2492I	3743I	67,00	I	67,00	I	6.813.737,88	I					I				
I	2493I	3744I	32,00	I	32,00	I	6.813.769,88	I					I				
I	2494I	3745I	67,00	I	67,00	I	6.813.836,88	I					I				
I	2495I	3746I	32,00	I	32,00	I	6.813.868,88	I					I				
I	2496I	3747I	67,00	I	67,00	I	6.813.935,88	I					I				
I	2497I	3748I	32,00	I	32,00	I	6.813.967,88	I					I				
I	2498I	3749I	67,00	I	67,00	I	6.814.034,88	I					I				
I	2499I	3750I	32,00	I	32,00	I	6.814.066,88	I					I				
I	2500I	3751I	67,00	I	67,00	I	6.814.133,88	I					I				
I	2501I	3752I	32,00	I	32,00	I	6.814.165,88	I					I				
I	2502I	3753I	67,00	I	67,00	I	6.814.232,88	I					I				
I	2503I	3754I	32,00	I	32,00	I	6.814.264,88	I					I				
I	2504I	3755I	67,00	I	67,00	I	6.814.331,88	I					I				
I	2505I	3756I	32,00	I	32,00	I	6.814.363,88	I					I				
I	2506I	3757I	67,00	I	67,00	I	6.814.430,88	I					I				
I	2507I	3758I	32,00	I	32,00	I	6.814.462,88	I					I				
I	2508I	3759I	67,00	I	67,00	I	6.814.529,88	I					I				
I	2509I	3760I	32,00	I	32,00	I	6.814.561,88	I					I				
I	2510I	3761I	67,00	I	67,00	I	6.814.628,88	I					I				

SCHEDA DI SVOLGIMENTO DELLE USCITE DI COMPETENZA E CASSA

										N.RIFERIMENTO AL C/CONSUNTIVO		19/ 82					
I	TIT.I	CODICE		I	NUMERO	I	PRG	I BILANCIO DI PREVISIONE		I	RESIDUI	I	COMPETENZA	I	CASSA	I	
I	I	0	0	0	8	0	2	1	I	0008021	I	IPREVISIONI ORIGINARIE 2022 EURO	I	14.756.351,70	I	19.573.366,40	I
I	SPESE CORRENTI																
I	VARIAZIONI :																
I	PREVISIONI DEFINITIVE 2022 EURO																
I	CONTO DEL TESORIERE																
I	N.	MANDATI			IMPOR TO			DEI PAGAMENTI			A N N O T A Z I O N I						
I	IPROGR.	I	N.	I	IMPOR TO	I	RESIDUI	I	COMPETENZA	I							
I	2511I	3762I			32,00	I			32,00	I	6.814.660,88						
I	2512I	3763I			67,00	I			67,00	I	6.814.727,88						
I	2513I	3764I			32,00	I			32,00	I	6.814.759,88						
I	2514I	3765I			67,00	I			67,00	I	6.814.826,88						
I	2515I	3766I			32,00	I			32,00	I	6.814.858,88						
I	2516I	3767I			67,00	I			67,00	I	6.814.925,88						
I	2517I	3768I			32,00	I			32,00	I	6.814.957,88						
I	2518I	3769I			67,00	I			67,00	I	6.815.024,88						
I	2519I	3770I			32,00	I			32,00	I	6.815.056,88						
I	2520I	3771I			67,00	I			67,00	I	6.815.123,88						
I	2521I	3772I			32,00	I			32,00	I	6.815.155,88						
I	2522I	3773I			67,00	I			67,00	I	6.815.222,88						
I	2523I	3774I			32,00	I			32,00	I	6.815.254,88						
I	2524I	3775I			67,00	I			67,00	I	6.815.321,88						
I	2525I	3776I			32,00	I			32,00	I	6.815.353,88						
I	2526I	3777I			67,00	I			67,00	I	6.815.420,88						
I	2527I	3778I			32,00	I			32,00	I	6.815.452,88						
I	2528I	3779I			67,00	I			67,00	I	6.815.519,88						
I	2529I	3780I			32,00	I			32,00	I	6.815.551,88						
I	2530I	3781I			67,00	I			67,00	I	6.815.618,88						
I	2531I	3782I			32,00	I			32,00	I	6.815.650,88						
I	2532I	3783I			67,00	I			67,00	I	6.815.717,88						
I	2533I	3784I			32,00	I			32,00	I	6.815.749,88						
I	2534I	3785I			67,00	I			67,00	I	6.815.816,88						
I	2535I	3786I			32,00	I			32,00	I	6.815.848,88						
I	2536I	3787I			67,00	I			67,00	I	6.815.915,88						
I	2537I	3788I			32,00	I			32,00	I	6.815.947,88						
I	2538I	3789I			67,00	I			67,00	I	6.816.014,88						
I	2539I	3790I			32,00	I			32,00	I	6.816.046,88						
I	2540I	3791I			67,00	I			67,00	I	6.816.113,88						
I	2541I	3792I			32,00	I			32,00	I	6.816.145,88						

SCHEDA DI SVOLGIMENTO DELLE USCITE DI COMPETENZA E CASSA

								N.RIFERIMENTO AL C/CONSUNTIVO		19/ 83				
I	TIT.I	CODICE	I	NUMERO	I	PRG	I	BILANCIO DI PREVISIONE	I	RESIDUI	I	COMPETENZA	I	CASSA
I		0 0 0 8 0 2 1	I	0008021	I		I	IPREVISIONI ORIGINARIE 2022 EURO	I		I	14.756.351,70	I	19.573.366,40
I	SPESE CORRENTI													
I	VARIAZIONI :													
I	PREVISIONI DEFINITIVE 2022 EURO													
I	CONTO DEL TESORIERE													
I	N. I	MANDATI			IMPORTO			DEI PAGAMENTI			A N N O T A Z I O N I			
I	IPROGR.	I	N. I	IMPORTO	I	RESIDUI	I	COMPETENZA	I					
I	2542I	3797I		219,60	I			219,60	I	6.816.365,48				
I	2543I	3801I		1.800,00	I			1.800,00	I	6.818.165,48				
I	2544I	3803I		1.155,00	I			1.155,00	I	6.819.320,48				
I	2545I	3804I		784,80	I			784,80	I	6.820.105,28				
I	2546I	3805I		225,00	I			225,00	I	6.820.330,28				
I	2547I	3806I		30,00	I			30,00	I	6.820.360,28				
I	2548I	3807I		30,00	I			30,00	I	6.820.390,28				
I	2549I	3808I		30,00	I			30,00	I	6.820.420,28				
I	2550I	3809I		225,00	I			225,00	I	6.820.645,28				
I	2551I	3810I		30,00	I			30,00	I	6.820.675,28				
I	2552I	3811I		30,00	I			30,00	I	6.820.705,28				
I	2553I	3812I		30,00	I			30,00	I	6.820.735,28				
I	2554I	3813I		30,00	I			30,00	I	6.820.765,28				
I	2555I	3814I		225,00	I			225,00	I	6.820.990,28				
I	2556I	3815I		225,00	I			225,00	I	6.821.215,28				
I	2557I	3816I		30,00	I			30,00	I	6.821.245,28				
I	2558I	3817I		30,00	I			30,00	I	6.821.275,28				
I	2559I	3818I		30,00	I			30,00	I	6.821.305,28				
I	2560I	3819I		286,00	I			286,00	I	6.821.591,28				
I	2561I	3820I		30,00	I			30,00	I	6.821.621,28				
I	2562I	3821I		30,00	I			30,00	I	6.821.651,28				
I	2563I	3822I		286,00	I			286,00	I	6.821.937,28				
I	2564I	3823I		30,00	I			30,00	I	6.821.967,28				
I	2565I	3824I		375,00	I			375,00	I	6.822.342,28				
I	2566I	3825I		30,00	I			30,00	I	6.822.372,28				
I	2567I	3826I		225,00	I			225,00	I	6.822.597,28				
I	2568I	3827I		208,75	I			208,75	I	6.822.806,03				
I	2569I	3828I		208,75	I			208,75	I	6.823.014,78				
I	2570I	3829I		1.084,75	I			1.084,75	I	6.824.099,53				
I	2571I	3830I		232,75	I			232,75	I	6.824.332,28				
I	2572I	3831I		1.777,75	I			1.777,75	I	6.826.110,03				

SCHEDA DI SVOLGIMENTO DELLE USCITE DI COMPETENZA E CASSA

								N.RIFERIMENTO AL C/CONSUNTIVO		19/ 84	
TIT.I	CODICE	I	NUMERO	PRG	BILANCIO DI PREVISIONE	I	RESIDUI	I	COMPETENZA	I	CASSA
I	0 0 0 8 0 2 1	I	0008021	I	IPREVISIONI ORIGINARIE 2022 EURO	I		I	14.756.351,70	I	19.573.366,40
I	SPESA CORRENTI										
I					VARIAZIONI :						
I											
I											
I											
I											
I											
I					IPREVISIONI DEFINITIVE 2022 EURO	I		I	14.916.351,70	I	19.570.350,63
CONTO DEL TESORIERE											
I	N. I	MANDATI		I	IMPORTO	DEI PAGAMENTI		I	A N N O T A Z I O N I		
I	IPROGR. I	N. I	IMPORTO	I	RESIDUI	I	COMPETENZA	I			
I	2573I	3832I	4.295,00	I		I	4.295,00	I	6.830.405,03	I	
I	2574I	3833I	500,00	I		I	500,00	I	6.830.905,03	I	
I	2575I	3834I	30,00	I		I	30,00	I	6.830.935,03	I	
I	2576I	3835I	30,00	I		I	30,00	I	6.830.965,03	I	
I	2577I	3836I	30,00	I		I	30,00	I	6.830.995,03	I	
I	2578I	3837I	375,00	I		I	375,00	I	6.831.370,03	I	
I	2579I	3838I	30,00	I		I	30,00	I	6.831.400,03	I	
I	2580I	3839I	30,00	I		I	30,00	I	6.831.430,03	I	
I	2581I	3840I	30,00	I		I	30,00	I	6.831.460,03	I	
I	2582I	3841I	30,00	I		I	30,00	I	6.831.490,03	I	
I	2583I	3842I	225,00	I		I	225,00	I	6.831.715,03	I	
I	2584I	3843I	30,00	I		I	30,00	I	6.831.745,03	I	
I	2585I	3844I	30,00	I		I	30,00	I	6.831.775,03	I	
I	2586I	3845I	30,00	I		I	30,00	I	6.831.805,03	I	
I	2587I	3846I	30,00	I		I	30,00	I	6.831.835,03	I	
I	2588I	3847I	30,00	I		I	30,00	I	6.831.865,03	I	
I	2589I	3848I	30,00	I		I	30,00	I	6.831.895,03	I	
I	2590I	3849I	30,00	I		I	30,00	I	6.831.925,03	I	
I	2591I	3850I	30,00	I		I	30,00	I	6.831.955,03	I	
I	2592I	3851I	30,00	I		I	30,00	I	6.831.985,03	I	
I	2593I	3852I	30,00	I		I	30,00	I	6.832.015,03	I	
I	2594I	3853I	30,00	I		I	30,00	I	6.832.045,03	I	
I	2595I	3854I	1.860,00	I		I	1.860,00	I	6.833.905,03	I	
I	2596I	3855I	4.886,07	I		I	4.886,07	I	6.838.791,10	I	
I	2597I	3856I	469,07	I		I	469,07	I	6.839.260,17	I	
I	2598I	3857I	109,14	I		I	109,14	I	6.839.369,31	I	
I	2599I	3860I	152,00	I		I	152,00	I	6.839.521,31	I	
I	2600I	3876I	1.390,12	I		I	1.390,12	I	6.840.911,43	I	
I	2601I	3877I	1.697,30	I		I	1.697,30	I	6.842.608,73	I	
I	2602I	3878I	2.710,75	I		I	2.710,75	I	6.845.319,48	I	
I	2603I	3881I	248,00	I		I	248,00	I	6.845.567,48	I	

SCHEDA DI SVOLGIMENTO DELLE USCITE DI COMPETENZA E CASSA

										N.RIFERIMENTO AL C/CONSUNTIVO		19/ 85			
I	TIT.I	CODICE	I	NUMERO	I	PRG	I	BILANCIO DI PREVISIONE	I	RESIDUI	I	COMPETENZA	I	CASSA	I
I		0 0 0 8 0 2 1	I	0008021	I		I	IPREVISIONI ORIGINARIE 2022 EURO	I		I	14.756.351,70	I	19.573.366,40	I
I	SPESE CORRENTI														
I	VARIAZIONI :														
I	PREVISIONI DEFINITIVE 2022 EURO														
I	CONTO DEL TESORIERE														
I	N. I	MANDATI			IMPOR TO			DEI PAGAMENTI			A N N O T A Z I O N I				
I	IPROGR.	I	N. I	IMPOR TO	I	RESIDUI	I	COMPETENZA	I						
I	2604I	3882I		152,00	I		I	152,00	I	6.845.719,48					
I	2605I	3883I		71,25	I		I	71,25	I	6.845.790,73					
I	2606I	3884I		4.479,00	I		I	4.479,00	I	6.850.269,73					
I	2607I	3885I		32,00	I		I	32,00	I	6.850.301,73					
I	2608I	3886I		32,00	I		I	32,00	I	6.850.333,73					
I	2609I	3889I		770,00	I		I	770,00	I	6.851.103,73					
I	2610I	3891I		25.546,00	I		I	25.546,00	I	6.876.649,73					
I	2611I	3892I		52.362,47	I		I	52.362,47	I	6.929.012,20					
I	2612I	3893I		69.417,34	I		I	69.417,34	I	6.998.429,54					
I	2613I	3894I		13.462,60	I		I	13.462,60	I	7.011.892,14					
I	2614I	3895I		14.370,39	I		I	14.370,39	I	7.026.262,53					
I	2615I	3896I		27.190,00	I		I	27.190,00	I	7.053.452,53					
I	2616I	3897I		1.310,00	I		I	1.310,00	I	7.054.762,53					
I	2617I	3898I		4.311,00	I		I	4.311,00	I	7.059.073,53					
I	2618I	3899I		2.080,55	I		I	2.080,55	I	7.061.154,08					
I	2619I	3900I		140,75	I		I	140,75	I	7.061.294,83					
I	2620I	3901I		165,82	I		I	165,82	I	7.061.460,65					
I	2621I	3906I		70.845,00	I		I	70.845,00	I	7.132.305,65					
I	2622I	3911I		4.556,07	I		I	4.556,07	I	7.136.861,72					
I	2623I	3912I		6.045,44	I		I	6.045,44	I	7.142.907,16					
I	2624I	3913I		3.763,96	I		I	3.763,96	I	7.146.671,12					
I	2625I	3915I		306,37	I		I	306,37	I	7.146.977,49					
I	2626I	3917I		530,48	I		I	530,48	I	7.147.507,97					
I	2627I	3919I		1.114,68	I		I	1.114,68	I	7.148.622,65					
I	2628I	3925I		823,00	I		I	823,00	I	7.149.445,65					
I	2629I	3926I		43,75	I		I	43,75	I	7.149.489,40					
I	2630I	3927I		66,25	I		I	66,25	I	7.149.555,65					
I	2631I	3928I		271,49	I		I	271,49	I	7.149.827,14					
I	2632I	3929I		187,50	I		I	187,50	I	7.150.014,64					
I	2633I	3931I		543,85	I		I	543,85	I	7.150.558,49					
I	2634I	3933I		1.158,39	I		I	1.158,39	I	7.151.716,88					

SCHEDA DI SVOLGIMENTO DELLE USCITE DI COMPETENZA E CASSA

										N.RIFERIMENTO AL C/CONSUNTIVO		19/ 86	
TIT.I	CODICE		NUMERO	PRG	BILANCIO DI PREVISIONE			RESIDUI	COMPETENZA	CASSA			
I	0	0 0 0 8 0 2 1	I 0008021	I	IPREVISIONI ORIGINARIE 2022 EURO			I	I 14.756.351,70	I	I 19.573.366,40	I	
I SPESE CORRENTI													
I VARIAZIONI :													
I PREVISIONI DEFINITIVE 2022 EURO													
										I	I 14.916.351,70	I	I 19.570.350,63
CONTO DEL TESORIERE													
N. I	MANDATI		IMPORTO			DEI PAGAMENTI		A N N O T A Z I O N I					
I	I	I	I	I	I	I	I	I	I	I	I	I	
IPROGR.	N. I	IMPORTO	RESIDUI	COMPETENZA									
I	I	I	I	I									
I	2635I	3934I	254,85	I	254,85	I	7.151.971,73	I					
I	2636I	3935I	30,00	I	30,00	I	7.152.001,73	I					
I	2637I	3936I	225,00	I	225,00	I	7.152.226,73	I					
I	2638I	3937I	225,00	I	225,00	I	7.152.451,73	I					
I	2639I	3938I	375,00	I	375,00	I	7.152.826,73	I					
I	2640I	3939I	30,00	I	30,00	I	7.152.856,73	I					
I	2641I	3940I	30,00	I	30,00	I	7.152.886,73	I					
I	2642I	3941I	30,00	I	30,00	I	7.152.916,73	I					
I	2643I	3942I	30,00	I	30,00	I	7.152.946,73	I					
I	2644I	3943I	30,00	I	30,00	I	7.152.976,73	I					
I	2645I	3944I	30,00	I	30,00	I	7.153.006,73	I					
I	2646I	3945I	30,00	I	30,00	I	7.153.036,73	I					
I	2647I	3946I	30,00	I	30,00	I	7.153.066,73	I					
I	2648I	3947I	30,00	I	30,00	I	7.153.096,73	I					
I	2649I	3948I	225,00	I	225,00	I	7.153.321,73	I					
I	2650I	3949I	30,00	I	30,00	I	7.153.351,73	I					
I	2651I	3950I	30,00	I	30,00	I	7.153.381,73	I					
I	2652I	3951I	30,00	I	30,00	I	7.153.411,73	I					
I	2653I	3952I	30,00	I	30,00	I	7.153.441,73	I					
I	2654I	3953I	30,00	I	30,00	I	7.153.471,73	I					
I	2655I	3954I	30,00	I	30,00	I	7.153.501,73	I					
I	2656I	3955I	225,00	I	225,00	I	7.153.726,73	I					
I	2657I	3956I	30,00	I	30,00	I	7.153.756,73	I					
I	2658I	3957I	30,00	I	30,00	I	7.153.786,73	I					
I	2659I	3958I	30,00	I	30,00	I	7.153.816,73	I					
I	2660I	3959I	30,00	I	30,00	I	7.153.846,73	I					
I	2661I	3960I	225,00	I	225,00	I	7.154.071,73	I					
I	2662I	3961I	30,00	I	30,00	I	7.154.101,73	I					
I	2663I	3962I	30,00	I	30,00	I	7.154.131,73	I					
I	2664I	3963I	30,00	I	30,00	I	7.154.161,73	I					
I	2665I	3964I	30,00	I	30,00	I	7.154.191,73	I					

SCHEDA DI SVOLGIMENTO DELLE USCITE DI COMPETENZA E CASSA

										N.RIFERIMENTO AL C/CONSUNTIVO		19/ 87					
I	TIT.I	CODICE		I	NUMERO	I	PRG	I BILANCIO DI PREVISIONE		I	RESIDUI	I	COMPETENZA	I	CASSA	I	
I	I	0	0	0	8	0	2	1	I	0008021	I	IPREVISIONI ORIGINARIE 2022 EURO	I	14.756.351,70	I	19.573.366,40	I
I	SPESE CORRENTI																
I	VARIAZIONI :																
I	PREVISIONI DEFINITIVE 2022 EURO																
I	CONTO DEL TESORIERE																
I	N.	I	MANDATI		I	IMPORTO DEI PAGAMENTI			I	A N N O T A Z I O N I							
I	IPROGR.	I	N.	I	IMPORTO	I	RESIDUI	I	COMPETENZA	I							
I	2666I	I	3965I	I	30,00	I		I	30,00	I	7.154.221,73	I					
I	2667I	I	3966I	I	30,00	I		I	30,00	I	7.154.251,73	I					
I	2668I	I	3967I	I	225,00	I		I	225,00	I	7.154.476,73	I					
I	2669I	I	3968I	I	30,00	I		I	30,00	I	7.154.506,73	I					
I	2670I	I	3969I	I	30,00	I		I	30,00	I	7.154.536,73	I					
I	2671I	I	3970I	I	67,00	I		I	67,00	I	7.154.603,73	I					
I	2672I	I	3971I	I	32,00	I		I	32,00	I	7.154.635,73	I					
I	2673I	I	3972I	I	0,02	I		I	0,02	I	7.154.635,75	I					
I	2674I	I	3973I	I	67,00	I		I	67,00	I	7.154.702,75	I					
I	2675I	I	3974I	I	32,00	I		I	32,00	I	7.154.734,75	I					
I	2676I	I	3975I	I	0,02	I		I	0,02	I	7.154.734,77	I					
I	2677I	I	3976I	I	272,00	I		I	272,00	I	7.155.006,77	I					
I	2678I	I	3977I	I	32,00	I		I	32,00	I	7.155.038,77	I					
I	2679I	I	3978I	I	69,00	I		I	69,00	I	7.155.107,77	I					
I	2680I	I	3979I	I	32,00	I		I	32,00	I	7.155.139,77	I					
I	2681I	I	3980I	I	67,00	I		I	67,00	I	7.155.206,77	I					
I	2682I	I	3981I	I	32,00	I		I	32,00	I	7.155.238,77	I					
I	2683I	I	3982I	I	0,02	I		I	0,02	I	7.155.238,79	I					
I	2684I	I	3983I	I	67,00	I		I	67,00	I	7.155.305,79	I					
I	2685I	I	3984I	I	32,00	I		I	32,00	I	7.155.337,79	I					
I	2686I	I	3985I	I	67,00	I		I	67,00	I	7.155.404,79	I					
I	2687I	I	3986I	I	32,00	I		I	32,00	I	7.155.436,79	I					
I	2688I	I	3987I	I	67,00	I		I	67,00	I	7.155.503,79	I					
I	2689I	I	3988I	I	32,00	I		I	32,00	I	7.155.535,79	I					
I	2690I	I	3989I	I	67,00	I		I	67,00	I	7.155.602,79	I					
I	2691I	I	3990I	I	32,00	I		I	32,00	I	7.155.634,79	I					
I	2692I	I	3991I	I	67,00	I		I	67,00	I	7.155.701,79	I					
I	2693I	I	3992I	I	32,00	I		I	32,00	I	7.155.733,79	I					
I	2694I	I	3993I	I	67,00	I		I	67,00	I	7.155.800,79	I					
I	2695I	I	3994I	I	32,00	I		I	32,00	I	7.155.832,79	I					
I	2696I	I	3995I	I	67,00	I		I	67,00	I	7.155.899,79	I					

SCHEDA DI SVOLGIMENTO DELLE USCITE DI COMPETENZA E CASSA

										N.RIFERIMENTO AL C/CONSUNTIVO		19/ 88					
I	TIT.I	CODICE	I	NUMERO	I	PRG	I	BILANCIO DI PREVISIONE	I	RESIDUI	I	COMPETENZA	I	CASSA	I		
I	I	0 0 0 8 0 2 1	I	0008021	I		I	IPREVISIONI ORIGINARIE 2022 EURO	I		I	14.756.351,70	I	19.573.366,40	I		
I	SPESE CORRENTI																
I	VARIAZIONI :																
I	PREVISIONI DEFINITIVE 2022 EURO																
I													I	14.916.351,70	I	19.570.350,63	I
CONTO DEL TESORIERE																	
I	N. I	MANDATI			IMPORTO			DEI PAGAMENTI			A N N O T A Z I O N I						
I	IPROGR.	I	N. I	IMPORTO	I	RESIDUI	I	COMPETENZA	I								
I	2697I	I	3996I	32,00	I		I	32,00	I	7.155.931,79							
I	2698I	I	3997I	67,00	I		I	67,00	I	7.155.998,79							
I	2699I	I	3998I	32,00	I		I	32,00	I	7.156.030,79							
I	2700I	I	3999I	67,00	I		I	67,00	I	7.156.097,79							
I	2701I	I	4000I	32,00	I		I	32,00	I	7.156.129,79							
I	2702I	I	4001I	67,00	I		I	67,00	I	7.156.196,79							
I	2703I	I	4002I	32,00	I		I	32,00	I	7.156.228,79							
I	2704I	I	4003I	67,00	I		I	67,00	I	7.156.295,79							
I	2705I	I	4004I	32,00	I		I	32,00	I	7.156.327,79							
I	2706I	I	4005I	67,00	I		I	67,00	I	7.156.394,79							
I	2707I	I	4006I	32,00	I		I	32,00	I	7.156.426,79							
I	2708I	I	4007I	67,00	I		I	67,00	I	7.156.493,79							
I	2709I	I	4008I	32,00	I		I	32,00	I	7.156.525,79							
I	2710I	I	4009I	67,00	I		I	67,00	I	7.156.592,79							
I	2711I	I	4010I	32,00	I		I	32,00	I	7.156.624,79							
I	2712I	I	4011I	67,00	I		I	67,00	I	7.156.691,79							
I	2713I	I	4012I	32,00	I		I	32,00	I	7.156.723,79							
I	2714I	I	4013I	67,00	I		I	67,00	I	7.156.790,79							
I	2715I	I	4014I	32,00	I		I	32,00	I	7.156.822,79							
I	2716I	I	4015I	67,00	I		I	67,00	I	7.156.889,79							
I	2717I	I	4016I	32,00	I		I	32,00	I	7.156.921,79							
I	2718I	I	4017I	67,00	I		I	67,00	I	7.156.988,79							
I	2719I	I	4018I	32,00	I		I	32,00	I	7.157.020,79							
I	2720I	I	4019I	67,00	I		I	67,00	I	7.157.087,79							
I	2721I	I	4020I	32,00	I		I	32,00	I	7.157.119,79							
I	2722I	I	4021I	67,00	I		I	67,00	I	7.157.186,79							
I	2723I	I	4022I	32,00	I		I	32,00	I	7.157.218,79							
I	2724I	I	4023I	67,00	I		I	67,00	I	7.157.285,79							
I	2725I	I	4024I	32,00	I		I	32,00	I	7.157.317,79							
I	2726I	I	4025I	67,00	I		I	67,00	I	7.157.384,79							
I	2727I	I	4026I	32,00	I		I	32,00	I	7.157.416,79							

SCHEDA DI SVOLGIMENTO DELLE USCITE DI COMPETENZA E CASSA

								N.RIFERIMENTO AL C/CONSUNTIVO		19/ 91				
TIT.I	CODICE	I	NUMERO	PRG	BILANCIO DI PREVISIONE	I	RESIDUI	I	COMPETENZA	I	CASSA			
I	I 0 0 0 8 0 2 1	I	0008021	I	IPREVISIONI ORIGINARIE 2022 EURO	I		I	14.756.351,70	I	19.573.366,40			
I	I SPESE CORRENTI										I			
I	I VARIAZIONI :										I			
I	I PREVISIONI DEFINITIVE 2022 EURO										I	14.916.351,70	I	19.570.350,63
CONTRO DEL TESORIERE														
I	N. I	MANDATI		I	IMPORTO DEI PAGAMENTI		I	A N N O T A Z I O N I						
I	IPROGR. I	N. I	IMPORTO	I	RESIDUI	I	COMPETENZA	I						
I	2790I	4150I	67,00	I		I	67,00	I	8.077.752,80	I				
I	2791I	4151I	200,00	I		I	200,00	I	8.077.952,80	I				
I	2792I	4152I	90,00	I		I	90,00	I	8.078.042,80	I				
I	2793I	4153I	200,00	I		I	200,00	I	8.078.242,80	I				
I	2794I	4154I	90,00	I		I	90,00	I	8.078.332,80	I				
I	2795I	4158I	67,00	I		I	67,00	I	8.078.399,80	I				
I	2796I	4159I	32,00	I		I	32,00	I	8.078.431,80	I				
I	2797I	4160I	67,00	I		I	67,00	I	8.078.498,80	I				
I	2798I	4161I	32,00	I		I	32,00	I	8.078.530,80	I				
I	2799I	4162I	67,00	I		I	67,00	I	8.078.597,80	I				
I	2800I	4163I	32,00	I		I	32,00	I	8.078.629,80	I				
I	2801I	4164I	67,00	I		I	67,00	I	8.078.696,80	I				
I	2802I	4165I	32,00	I		I	32,00	I	8.078.728,80	I				
I	2803I	4166I	200,00	I		I	200,00	I	8.078.928,80	I				
I	2804I	4167I	155,00	I		I	155,00	I	8.079.083,80	I				
I	2805I	4168I	235,00	I		I	235,00	I	8.079.318,80	I				
I	2806I	4169I	200,00	I		I	200,00	I	8.079.518,80	I				
I	2807I	4170I	155,00	I		I	155,00	I	8.079.673,80	I				
I	2808I	4171I	235,00	I		I	235,00	I	8.079.908,80	I				
I	2809I	4172I	67,00	I		I	67,00	I	8.079.975,80	I				
I	2810I	4174I	1.075,61	I		I	1.075,61	I	8.081.051,41	I				
I	2811I	4175I	1.068,37	I		I	1.068,37	I	8.082.119,78	I				
I	2812I	4176I	10,58	I		I	10,58	I	8.082.130,36	I				
I	2813I	4177I	84,25	I		I	84,25	I	8.082.214,61	I				
I	2814I	4178I	57.105,97	I		I	57.105,97	I	8.139.320,58	I				
I	2815I	4179I	788,19	I		I	788,19	I	8.140.108,77	I				
I	2816I	4180I	33.977,87	I		I	33.977,87	I	8.174.086,64	I				
I	2817I	4181I	7.983,91	I		I	7.983,91	I	8.182.070,55	I				
I	2818I	4182I	2.783,09	I		I	2.783,09	I	8.184.853,64	I				
I	2819I	4183I	770,00	I		I	770,00	I	8.185.623,64	I				
I	2820I	4184I	1.870,00	I		I	1.870,00	I	8.187.493,64	I				

SCHEDA DI SVOLGIMENTO DELLE USCITE DI COMPETENZA E CASSA

										N.RIFERIMENTO AL C/CONSUNTIVO		19/ 93	
TIT.I	CODICE	I	NUMERO	PRG	BILANCIO DI PREVISIONE			RESIDUI	COMPETENZA	CASSA			
I	0 0 0 8 0 2 1	I	0008021	I	IPREVISIONI ORIGINARIE 2022 EURO			I	14.756.351,70	I	19.573.366,40		
I SPESE CORRENTI													
I VARIAZIONI :													
I PREVISIONI DEFINITIVE 2022 EURO													
										I	14.916.351,70	I	19.570.350,63
CONTO DEL TESORIERE													
A N N O T A Z I O N I													
IPROGR.	N.	MANDATI	IMPORTE	DEI PAGAMENTI				RESIDUI	COMPETENZA				
I	I	N.	I	IMPORTE	RESIDUI	COMPETENZA	I	I	I				
I	2852I	4220I		475,31	I	475,31	I	8.204.504,87	I				
I	2853I	4221I		25,00	I	25,00	I	8.204.529,87	I				
I	2854I	4222I		200,00	I	200,00	I	8.204.729,87	I				
I	2855I	4223I		102,00	I	102,00	I	8.204.831,87	I				
I	2856I	4224I		3.138,43	I	3.138,43	I	8.207.970,30	I				
I	2857I	4225I		1.535,46	I	1.535,46	I	8.209.505,76	I				
I	2858I	4226I		120,00	I	120,00	I	8.209.625,76	I				
I	2859I	4227I		5.689,25	I	5.689,25	I	8.215.315,01	I				
I	2860I	4228I		2.779,56	I	2.779,56	I	8.218.094,57	I				
I	2861I	4229I		10,00	I	10,00	I	8.218.104,57	I				
I	2862I	4232I		1.853,72	I	1.853,72	I	8.219.958,29	I				
I	2863I	4233I		75,00	I	75,00	I	8.220.033,29	I				
I	2864I	4234I		776,70	I	776,70	I	8.220.809,99	I				
I	2865I	4235I		3.734,60	I	3.734,60	I	8.224.544,59	I				
I	2866I	4236I		1.039,82	I	1.039,82	I	8.225.584,41	I				
I	2867I	4238I		67,00	I	67,00	I	8.225.651,41	I				
I	2868I	4239I		32,00	I	32,00	I	8.225.683,41	I				
I	2869I	4240I		67,00	I	67,00	I	8.225.750,41	I				
I	2870I	4241I		32,00	I	32,00	I	8.225.782,41	I				
I	2871I	4242I		32,00	I	32,00	I	8.225.814,41	I				
I	2872I	4243I		67,00	I	67,00	I	8.225.881,41	I				
I	2873I	4244I		32,00	I	32,00	I	8.225.913,41	I				
I	2874I	4245I		67,00	I	67,00	I	8.225.980,41	I				
I	2875I	4246I		32,00	I	32,00	I	8.226.012,41	I				
I	2876I	4247I		67,00	I	67,00	I	8.226.079,41	I				
I	2877I	4248I		32,00	I	32,00	I	8.226.111,41	I				
I	2878I	4249I		67,00	I	67,00	I	8.226.178,41	I				
I	2879I	4250I		32,00	I	32,00	I	8.226.210,41	I				
I	2880I	4251I		67,00	I	67,00	I	8.226.277,41	I				
I	2881I	4252I		32,00	I	32,00	I	8.226.309,41	I				
I	2882I	4253I		67,00	I	67,00	I	8.226.376,41	I				

SCHEDA DI SVOLGIMENTO DELLE USCITE DI COMPETENZA E CASSA

										N.RIFERIMENTO AL C/CONSUNTIVO		19/ 94					
I	TIT.I	CODICE		I	NUMERO	I	PRG	I BILANCIO DI PREVISIONE		I	RESIDUI	I	COMPETENZA	I	CASSA	I	
I	I	0	0	0	8	0	2	1	I	0008021	I	IPREVISIONI ORIGINARIE 2022 EURO	I	14.756.351,70	I	19.573.366,40	I
I SPESE CORRENTI																	
I VARIAZIONI :																	
I PREVISIONI DEFINITIVE 2022 EURO																	
													I	14.916.351,70	I	19.570.350,63	I
CONTRO DEL TESORIERE																	
I	N.	MANDATI				IMPORTO		DEI PAGAMENTI				A N N O T A Z I O N I					
I	IPROGR.																
I	I	N.	I	IMPORTO	I	RESIDUI	I	COMPETENZA	I								
I	2883I	4254I		32,00	I			32,00	I	8.226.408,41							
I	2884I	4255I		67,00	I			67,00	I	8.226.475,41							
I	2885I	4256I		32,00	I			32,00	I	8.226.507,41							
I	2886I	4257I		67,00	I			67,00	I	8.226.574,41							
I	2887I	4258I		32,00	I			32,00	I	8.226.606,41							
I	2888I	4259I		67,00	I			67,00	I	8.226.673,41							
I	2889I	4260I		32,00	I			32,00	I	8.226.705,41							
I	2890I	4261I		67,00	I			67,00	I	8.226.772,41							
I	2891I	4262I		32,00	I			32,00	I	8.226.804,41							
I	2892I	4263I		67,00	I			67,00	I	8.226.871,41							
I	2893I	4264I		32,00	I			32,00	I	8.226.903,41							
I	2894I	4265I		67,00	I			67,00	I	8.226.970,41							
I	2895I	4266I		32,00	I			32,00	I	8.227.002,41							
I	2896I	4270I		183.320,87	I			183.320,87	I	8.410.323,28							
I	2897I	4272I		12.217,86	I			12.217,86	I	8.422.541,14							
I	2898I	4273I		15.450,56	I			15.450,56	I	8.437.991,70							
I	2899I	4275I		726,67	I			726,67	I	8.438.718,37							
I	2900I	4283I		6,42	I			6,42	I	8.438.724,79							
I	2901I	4284I		14,01	I			14,01	I	8.438.738,80							
I	2902I	4286I		2.211,36	I			2.211,36	I	8.440.950,16							
I	2903I	4290I		12.065,91	I			12.065,91	I	8.453.016,07							
I	2904I	4291I		2.040,25	I			2.040,25	I	8.455.056,32							
I	2905I	4292I		12,19	I			12,19	I	8.455.068,51							
I	2906I	4293I		1.158,39	I			1.158,39	I	8.456.226,90							
I	2907I	4294I		254,85	I			254,85	I	8.456.481,75							
I	2908I	4299I		201,00	I			201,00	I	8.456.682,75							
I	2909I	4300I		200,00	I			200,00	I	8.456.882,75							
I	2910I	4302I		67,00	I			67,00	I	8.456.949,75							
I	2911I	4303I		32,00	I			32,00	I	8.456.981,75							
I	2912I	4304I		125.000,00	I			125.000,00	I	8.581.981,75							
I	2913I	4305I		668,83	I			668,83	I	8.582.650,58							
I	I	I			I				I								

SCHEDA DI SVOLGIMENTO DELLE USCITE DI COMPETENZA E CASSA

								N.RIFERIMENTO AL C/CONSUNTIVO		19/ 95						
I	TIT.I	CODICE	I	NUMERO	I	PRG	I	BILANCIO DI PREVISIONE	I	RESIDUI	I	COMPETENZA	I	CASSA		
I		0 0 0 8 0 2 1	I	0008021	I		I	IPREVISIONI ORIGINARIE 2022 EURO	I		I	14.756.351,70	I	19.573.366,40		
I	SPESE CORRENTI															
I	VARIAZIONI :															
I	PREVISIONI DEFINITIVE 2022 EURO															
I													I	14.916.351,70	I	19.570.350,63
CONTO DEL TESORIERE																
I	N. I	MANDATI			IMPORTO			DEI PAGAMENTI			A N N O T A Z I O N I					
I	IPROGR.	I	N. I	IMPORTO	I	RESIDUI	I	COMPETENZA	I							
I	2914I	4306I		364,39	I			364,39	I	8.583.014,97						
I	2915I	4307I		3.969,26	I			3.969,26	I	8.586.984,23						
I	2916I	4308I		200,39	I			200,39	I	8.587.184,62						
I	2917I	4309I		117,18	I			117,18	I	8.587.301,80						
I	2918I	4310I		2.999,98	I			2.999,98	I	8.590.301,78						
I	2919I	4311I		2.999,98	I			2.999,98	I	8.593.301,76						
I	2920I	4323I		643,05	I			643,05	I	8.593.944,81						
I	2921I	4324I		10,00	I			10,00	I	8.593.954,81						
I	2922I	4327I		184,88	I			184,88	I	8.594.139,69						
I	2923I	4328I		643,68	I			643,68	I	8.594.783,37						
I	2924I	4329I		20,00	I			20,00	I	8.594.803,37						
I	2925I	4330I		20,00	I			20,00	I	8.594.823,37						
I	2926I	4331I		33.943,84	I			33.943,84	I	8.628.767,21						
I	2927I	4332I		4.442,05	I			4.442,05	I	8.633.209,26						
I	2928I	4333I		12.985,20	I			12.985,20	I	8.646.194,46						
I	2929I	4334I		9.257,02	I			9.257,02	I	8.655.451,48						
I	2930I	4335I		516,46	I			516,46	I	8.655.967,94						
I	2931I	4336I		2.957,55	I			2.957,55	I	8.658.925,49						
I	2932I	4337I		776,79	I			776,79	I	8.659.702,28						
I	2933I	4338I		11.210,48	I			11.210,48	I	8.670.912,76						
I	2934I	4339I		25,00	I			25,00	I	8.670.937,76						
I	2935I	4340I		599,54	I			599,54	I	8.671.537,30						
I	2936I	4341I		776,79	I			776,79	I	8.672.314,09						
I	2937I	4342I		227,00	I			227,00	I	8.672.541,09						
I	2938I	4343I		117,00	I			117,00	I	8.672.658,09						
I	2939I	4344I		111,00	I			111,00	I	8.672.769,09						
I	2940I	4345I		144,00	I			144,00	I	8.672.913,09						
I	2941I	4346I		104,00	I			104,00	I	8.673.017,09						
I	2942I	4347I		1.642,00	I			1.642,00	I	8.674.659,09						
I	2943I	4348I		2.430,00	I			2.430,00	I	8.677.089,09						
I	2944I	4349I		139,00	I			139,00	I	8.677.228,09						

SCHEDA DI SVOLGIMENTO DELLE USCITE DI COMPETENZA E CASSA

										N.RIFERIMENTO AL C/CONSUNTIVO		19/ 96
TIT.I	CODICE	I	NUMERO	PRG	BILANCIO DI PREVISIONE			RESIDUI	COMPETENZA	CASSA		
I	0 0 0 8 0 2 1	I	0008021	I	IPREVISIONI ORIGINARIE 2022 EURO			3.520.683,88	14.756.351,70	19.573.366,40		
I SPESE CORRENTI												
I VARIAZIONI :												
I PREVISIONI DEFINITIVE 2022 EURO												
								3.520.683,88	14.916.351,70	19.570.350,63		
CONTO DEL TESORIERE												
N. I	MANDATI			IMPORTO			DEI PAGAMENTI		A N N O T A Z I O N I			
I	I	N. I	IMPORTO	I	RESIDUI	I	COMPETENZA	I				
I	2945I	4350I	155,00	I		I	155,00	I	8.677.383,09	I		
I	2946I	4351I	156,00	I		I	156,00	I	8.677.539,09	I		
I	2947I	4352I	1.646,00	I		I	1.646,00	I	8.679.185,09	I		
I	2948I	4353I	6.623,00	I		I	6.623,00	I	8.685.808,09	I		
I	2949I	4354I	236,00	I		I	236,00	I	8.686.044,09	I		
I	2950I	4355I	2.404,10	I		I	2.404,10	I	8.688.448,19	I		
I	2951I	4356I	753,03	I		I	753,03	I	8.689.201,22	I		
I	2952I	4357I	124,10	I		I	124,10	I	8.689.325,32	I		
I	2953I	4393I	4.713,02	I		I	4.713,02	I	8.694.038,34	I		
I	2954I	4418I	41.832,86	I		I	41.832,86	I	8.735.871,20	I		
I	2955I	4419I	1.499,10	I		I	1.499,10	I	8.737.370,30	I		
I	2956I	4420I	47.632,54	I		I	47.632,54	I	8.785.002,84	I		
I	2957I	4421I	289,14	I		I	289,14	I	8.785.291,98	I		
I	2958I	4422I	300,00	I		I	300,00	I	8.785.591,98	I		
I	2959I	1I	607,36	I	607,36	I		I	8.786.199,34	I		
I	2960I	2I	770,00	I	770,00	I		I	8.786.969,34	I		
I	2961I	8I	427,49	I	427,49	I		I	8.787.396,83	I		
I	2962I	9I	169,58	I	169,58	I		I	8.787.566,41	I		
I	2963I	14I	785,90	I	785,90	I		I	8.788.352,31	I		
I	2964I	15I	73,35	I	73,35	I		I	8.788.425,66	I		
I	2965I	16I	5.888,05	I	5.888,05	I		I	8.794.313,71	I		
I	2966I	18I	714,40	I	714,40	I		I	8.795.028,11	I		
I	2967I	19I	1.155,00	I	1.155,00	I		I	8.796.183,11	I		
I	2968I	20I	2.199,08	I	2.199,08	I		I	8.798.382,19	I		
I	2969I	21I	31,18	I	31,18	I		I	8.798.413,37	I		
I	2970I	22I	483,80	I	483,80	I		I	8.798.897,17	I		
I	2971I	23I	1.368,34	I	1.368,34	I		I	8.800.265,51	I		
I	2972I	24I	301,03	I	301,03	I		I	8.800.566,54	I		
I	2973I	25I	700,00	I	700,00	I		I	8.801.266,54	I		
I	2974I	26I	125,38	I	125,38	I		I	8.801.391,92	I		
I	2975I	27I	3.212,37	I	3.212,37	I		I	8.804.604,29	I		

SCHEDA DI SVOLGIMENTO DELLE USCITE DI COMPETENZA E CASSA

										N.RIFERIMENTO AL C/CONSUNTIVO		19/ 97
TIT.I	CODICE	I	NUMERO	PRG	BILANCIO DI PREVISIONE			RESIDUI	COMPETENZA	CASSA		
I	0 0 0 8 0 2 1	I	0008021	I	IPREVISIONI ORIGINARIE 2022 EURO			3.520.683,88	14.756.351,70	19.573.366,40		
I SPESE CORRENTI												
I VARIAZIONI :												
I PREVISIONI DEFINITIVE 2022 EURO												
								3.520.683,88	14.916.351,70	19.570.350,63		
CONTO DEL TESORIERE												
N. I	MANDATI			IMPORTO			DEI PAGAMENTI		A N N O T A Z I O N I			
I	I	I	I	I	I	I	I	I	I	I		
IPROGR.	N. I	IMPORTO	RESIDUI	COMPETENZA								
I	I	I	I	I								
I	2976I	36I	1.335,46	1.335,46	8.805.939,75							
I	2977I	37I	493,19	493,19	8.806.432,94							
I	2978I	39I	2.196,00	2.196,00	8.808.628,94							
I	2979I	40I	341,60	341,60	8.808.970,54							
I	2980I	41I	101,34	101,34	8.809.071,88							
I	2981I	42I	2.066,20	2.066,20	8.811.138,08							
I	2982I	43I	1.455,45	1.455,45	8.812.593,53							
I	2983I	44I	8.087,35	8.087,35	8.820.680,88							
I	2984I	45I	8.087,35	8.087,35	8.828.768,23							
I	2985I	55I	1.380,16	1.380,16	8.830.148,39							
I	2986I	56I	11,10	11,10	8.830.159,49							
I	2987I	57I	45,77	45,77	8.830.205,26							
I	2988I	58I	1.335,46	1.335,46	8.831.540,72							
I	2989I	59I	6.183,78	6.183,78	8.837.724,50							
I	2990I	60I	280,09	280,09	8.838.004,59							
I	2991I	61I	768,60	768,60	8.838.773,19							
I	2992I	62I	5.093,55	5.093,55	8.843.866,74							
I	2993I	63I	1.788,11	1.788,11	8.845.654,85							
I	2994I	64I	445,15	445,15	8.846.100,00							
I	2995I	70I	23.790,00	23.790,00	8.869.890,00							
I	2996I	73I	23,11	23,11	8.869.913,11							
I	2997I	74I	6.000,00	6.000,00	8.875.913,11							
I	2998I	75I	3.904,00	3.904,00	8.879.817,11							
I	2999I	76I	93,54	93,54	8.879.910,65							
I	3000I	77I	20,58	20,58	8.879.931,23							
I	3001I	90I	1.365,03	1.365,03	8.881.296,26							
I	3002I	91I	8.576,96	8.576,96	8.889.873,22							
I	3003I	92I	4.403,94	4.403,94	8.894.277,16							
I	3004I	93I	122,02	122,02	8.894.399,18							
I	3005I	95I	160,00	160,00	8.894.559,18							
I	3006I	153I	11,04	11,04	8.894.570,22							

SCHEDA DI SVOLGIMENTO DELLE USCITE DI COMPETENZA E CASSA

										N.RIFERIMENTO AL C/CONSUNTIVO		19/ 98				
TIT.I	CODICE		NUMERO	PRG	BILANCIO DI PREVISIONE			RESIDUI	COMPETENZA	CASSA						
I	I	0 0 0 8 0 2 1	I	0008021	I	IPREVISIONI	ORIGINARIE	2022	EURO	I	3.520.683,88	I	14.756.351,70	I	19.573.366,40	I
I SPESE CORRENTI																
I VARIAZIONI :																
										I	3.520.683,88	I	14.916.351,70	I	19.570.350,63	I
CONTRO DEL TESORIERE																
										I	A N N O T A Z I O N I		I			
IPROGR.	N.	MANDATI		IMPORTO			DEI PAGAMENTI									
I	I	N.	I	IMPORTO	I	RESIDUI	I	COMPETENZA								
I	3007I	154I		881,44	I	881,44	I	8.895.451,66								
I	3008I	155I		193,92	I	193,92	I	8.895.645,58								
I	3009I	156I		1.254,97	I	1.254,97	I	8.896.900,55								
I	3010I	161I		12.120,00	I	12.120,00	I	8.909.020,55								
I	3011I	162I		568,00	I	568,00	I	8.909.588,55								
I	3012I	201I		158,88	I	158,88	I	8.909.747,43								
I	3013I	202I		1.575,32	I	1.575,32	I	8.911.322,75								
I	3014I	212I		141,00	I	141,00	I	8.911.463,75								
I	3015I	213I		32,00	I	32,00	I	8.911.495,75								
I	3016I	214I		91,00	I	91,00	I	8.911.586,75								
I	3017I	215I		32,00	I	32,00	I	8.911.618,75								
I	3018I	216I		1.358,30	I	1.358,30	I	8.912.977,05								
I	3019I	237I		575,38	I	575,38	I	8.913.552,43								
I	3020I	239I		887,81	I	887,81	I	8.914.440,24								
I	3021I	240I		857,07	I	857,07	I	8.915.297,31								
I	3022I	241I		8.600,00	I	8.600,00	I	8.923.897,31								
I	3023I	242I		4.672,76	I	4.672,76	I	8.928.570,07								
I	3024I	243I		8.170,55	I	8.170,55	I	8.936.740,62								
I	3025I	244I		1.083,66	I	1.083,66	I	8.937.824,28								
I	3026I	245I		1.774,20	I	1.774,20	I	8.939.598,48								
I	3027I	246I		3.151,51	I	3.151,51	I	8.942.749,99								
I	3028I	248I		488,00	I	488,00	I	8.943.237,99								
I	3029I	249I		549,00	I	549,00	I	8.943.786,99								
I	3030I	290I		294,00	I	294,00	I	8.944.080,99								
I	3031I	291I		588,00	I	588,00	I	8.944.668,99								
I	3032I	390I		102,50	I	102,50	I	8.944.771,49								
I	3033I	405I		4.833,69	I	4.833,69	I	8.949.605,18								
I	3034I	473I		7.782,08	I	7.782,08	I	8.957.387,26								
I	3035I	481I		1.442,80	I	1.442,80	I	8.958.830,06								
I	3036I	482I		5.093,55	I	5.093,55	I	8.963.923,61								
I	3037I	483I		826,00	I	826,00	I	8.964.749,61								

SCHEDA DI SVOLGIMENTO DELLE USCITE DI COMPETENZA E CASSA

										N.RIFERIMENTO AL C/CONSUNTIVO		19/ 99
TIT.I	CODICE	I	NUMERO	PRG	BILANCIO DI PREVISIONE			RESIDUI	COMPETENZA	CASSA		
I	0 0 0 8 0 2 1	I	0008021	I	IPREVISIONI ORIGINARIE 2022 EURO			3.520.683,88	14.756.351,70	19.573.366,40		
I SPESE CORRENTI												
I VARIAZIONI :												
I PREVISIONI DEFINITIVE 2022 EURO												
								3.520.683,88	14.916.351,70	19.570.350,63		
CONTO DEL TESORIERE												
N. I	MANDATI			IMPORTO			DEI PAGAMENTI		A N N O T A Z I O N I			
IPROGR.	N. I	IMPORTO	RESIDUI	COMPETENZA								
I	3038I	485I	8.993,46	8.993,46	I	8.973.743,07						
I	3039I	486I	1.010,00	1.010,00	I	8.974.753,07						
I	3040I	487I	170,00	170,00	I	8.974.923,07						
I	3041I	488I	2.080,00	2.080,00	I	8.977.003,07						
I	3042I	489I	9.374,00	9.374,00	I	8.986.377,07						
I	3043I	490I	1.980,47	1.980,47	I	8.988.357,54						
I	3044I	491I	1.344,20	1.344,20	I	8.989.701,74						
I	3045I	493I	2.928,00	2.928,00	I	8.992.629,74						
I	3046I	494I	2.873,27	2.873,27	I	8.995.503,01						
I	3047I	501I	10.000,00	10.000,00	I	9.005.503,01						
I	3048I	502I	1.889,13	1.889,13	I	9.007.392,14						
I	3049I	503I	415,61	415,61	I	9.007.807,75						
I	3050I	504I	3.855,20	3.855,20	I	9.011.662,95						
I	3051I	508I	346,55	346,55	I	9.012.009,50						
I	3052I	511I	1.368,34	1.368,34	I	9.013.377,84						
I	3053I	512I	301,03	301,03	I	9.013.678,87						
I	3054I	608I	72,52	72,52	I	9.013.751,39						
I	3055I	609I	198,19	198,19	I	9.013.949,58						
I	3056I	677I	6,42	6,42	I	9.013.956,00						
I	3057I	678I	77,20	77,20	I	9.014.033,20						
I	3058I	679I	2.851,80	2.851,80	I	9.016.885,00						
I	3059I	680I	218,00	218,00	I	9.017.103,00						
I	3060I	681I	2.057,58	2.057,58	I	9.019.160,58						
I	3061I	687I	16.456,75	16.456,75	I	9.035.617,33						
I	3062I	688I	7.485,50	7.485,50	I	9.043.102,83						
I	3063I	689I	12,00	12,00	I	9.043.114,83						
I	3064I	715I	74,00	74,00	I	9.043.188,83						
I	3065I	719I	1.500,00	1.500,00	I	9.044.688,83						
I	3066I	724I	2.891,40	2.891,40	I	9.047.580,23						
I	3067I	728I	3.350,26	3.350,26	I	9.050.930,49						
I	3068I	739I	14.400,00	14.400,00	I	9.065.330,49						

SCHEDA DI SVOLGIMENTO DELLE USCITE DI COMPETENZA E CASSA

										N.RIFERIMENTO AL C/CONSUNTIVO		19/100
TIT.I	CODICE	I	NUMERO	PRG	BILANCIO DI PREVISIONE			RESIDUI	COMPETENZA	CASSA		
I	0 0 0 8 0 2 1	I	0008021	I	IPREVISIONI ORIGINARIE 2022 EURO			3.520.683,88	14.756.351,70	19.573.366,40		
I SPESE CORRENTI												
I VARIAZIONI :												
I PREVISIONI DEFINITIVE 2022 EURO												
								3.520.683,88	14.916.351,70	19.570.350,63		
CONTO DEL TESORIERE												
N. I	MANDATI			IMPORTO			DEI PAGAMENTI		A N N O T A Z I O N I			
I	I	I	I	I	I	I	I	I	I	I		
IPROGR.	N. I	IMPORTO	RESIDUI	COMPETENZA								
I	I	I	I	I								
I	3069I	740I	21.779,07	21.779,07	I	9.087.109,56						
I	3070I	787I	305,00	305,00	I	9.087.414,56						
I	3071I	788I	2.440,00	2.440,00	I	9.089.854,56						
I	3072I	789I	1.189,50	1.189,50	I	9.091.044,06						
I	3073I	792I	1.368,34	1.368,34	I	9.092.412,40						
I	3074I	793I	301,03	301,03	I	9.092.713,43						
I	3075I	839I	1.560,23	1.560,23	I	9.094.273,66						
I	3076I	882I	890,31	890,31	I	9.095.163,97						
I	3077I	885I	26,40	26,40	I	9.095.190,37						
I	3078I	890I	3.595,85	3.595,85	I	9.098.786,22						
I	3079I	891I	791,09	791,09	I	9.099.577,31						
I	3080I	892I	26,15	26,15	I	9.099.603,46						
I	3081I	893I	5,75	5,75	I	9.099.609,21						
I	3082I	894I	22.751,50	22.751,50	I	9.122.360,71						
I	3083I	895I	5.005,33	5.005,33	I	9.127.366,04						
I	3084I	896I	22.751,50	22.751,50	I	9.150.117,54						
I	3085I	897I	5.005,33	5.005,33	I	9.155.122,87						
I	3086I	898I	15.832,82	15.832,82	I	9.170.955,69						
I	3087I	899I	775,77	775,77	I	9.171.731,46						
I	3088I	901I	624,38	624,38	I	9.172.355,84						
I	3089I	902I	575,29	575,29	I	9.172.931,13						
I	3090I	904I	10.415,02	10.415,02	I	9.183.346,15						
I	3091I	906I	11.935,31	11.935,31	I	9.195.281,46						
I	3092I	907I	3.096,80	3.096,80	I	9.198.378,26						
I	3093I	908I	1.820,27	1.820,27	I	9.200.198,53						
I	3094I	926I	869,86	869,86	I	9.201.068,39						
I	3095I	928I	41,07	41,07	I	9.201.109,46						
I	3096I	945I	1.982,65	1.982,65	I	9.203.092,11						
I	3097I	946I	434,01	434,01	I	9.203.526,12						
I	3098I	947I	704,30	704,30	I	9.204.230,42						
I	3099I	948I	152,77	152,77	I	9.204.383,19						

SCHEDA DI SVOLGIMENTO DELLE USCITE DI COMPETENZA E CASSA

							N.RIFERIMENTO AL C/CONSUNTIVO		19/101
TIT.I	CODICE	NUMERO	PRG	BILANCIO DI PREVISIONE		RESIDUI	COMPETENZA	CASSA	
I	0 0 0 8 0 2 1	I 0008021	I	IPREVISIONI ORIGINARIE 2022 EURO		I 3.520.683,88	I 14.756.351,70	I 19.573.366,40	
I SPESE CORRENTI									
I VARIAZIONI :									
I PREVISIONI DEFINITIVE 2022 EURO						I 3.520.683,88	I 14.916.351,70	I 19.570.350,63	
CONTO DEL TESORIERE									
N. I		MANDATI		IMPORTO DEI PAGAMENTI		A N N O T A Z I O N I			
IPROGR.	I	N. I	IMPORTO	RESIDUI	COMPETENZA				
I	3100I	951I	704,30	704,30	I	9.205.087,49			
I	3101I	952I	152,77	152,77	I	9.205.240,26			
I	3102I	953I	477,64	477,64	I	9.205.717,90			
I	3103I	954I	105,08	105,08	I	9.205.822,98			
I	3104I	991I	71,00	71,00	I	9.205.893,98			
I	3105I	1004I	1.953,90	1.953,90	I	9.207.847,88			
I	3106I	1054I	2.033,40	2.033,40	I	9.209.881,28			
I	3107I	1055I	3.840,66	3.840,66	I	9.213.721,94			
I	3108I	1056I	4.000,00	4.000,00	I	9.217.721,94			
I	3109I	1058I	3.120,00	3.120,00	I	9.220.841,94			
I	3110I	1063I	8.000,00	8.000,00	I	9.228.841,94			
I	3111I	1065I	5.224,13	5.224,13	I	9.234.066,07			
I	3112I	1066I	768,60	768,60	I	9.234.834,67			
I	3113I	1067I	292,80	292,80	I	9.235.127,47			
I	3114I	1068I	445,18	445,18	I	9.235.572,65			
I	3115I	1070I	2.441,60	2.441,60	I	9.238.014,25			
I	3116I	1076I	1.952,00	1.952,00	I	9.239.966,25			
I	3117I	1171I	33.000,00	33.000,00	I	9.272.966,25			
I	3118I	1173I	7.260,00	7.260,00	I	9.280.226,25			
I	3119I	1215I	1.368,34	1.368,34	I	9.281.594,59			
I	3120I	1216I	301,03	301,03	I	9.281.895,62			
I	3121I	1319I	286,87	286,87	I	9.282.182,49			
I	3122I	1332I	388,76	388,76	I	9.282.571,25			
I	3123I	1336I	202,95	202,95	I	9.282.774,20			
I	3124I	1397I	3.101,82	3.101,82	I	9.285.876,02			
I	3125I	1399I	11.552,00	11.552,00	I	9.297.428,02			
I	3126I	1403I	146,40	146,40	I	9.297.574,42			
I	3127I	1444I	71,00	71,00	I	9.297.645,42			
I	3128I	1445I	71,00	71,00	I	9.297.716,42			
I	3129I	1446I	503,38	503,38	I	9.298.219,80			
I	3130I	1447I	52,86	52,86	I	9.298.272,66			

SCHEDA DI SVOLGIMENTO DELLE USCITE DI COMPETENZA E CASSA

										N.RIFERIMENTO AL C/CONSUNTIVO		19/102					
I	TIT.I	CODICE	I	NUMERO	I	PRG	I	BILANCIO DI PREVISIONE	I	RESIDUI	I	COMPETENZA	I	CASSA	I		
I	I	0 0 0 8 0 2 1	I	0008021	I		I	IPREVISIONI ORIGINARIE 2022 EURO	I	3.520.683,88	I	14.756.351,70	I	19.573.366,40	I		
I	SPESE CORRENTI														I		
I	VARIAZIONI :														I		
I	PREVISIONI DEFINITIVE 2022 EURO														I		
I											I	3.520.683,88	I	14.916.351,70	I	19.570.350,63	I
CONTO DEL TESORIERE																	
I	N. I	MANDATI			IMPOR TO			DEI PAGAMENTI			A N N O T A Z I O N I						
I	IPROGR.	I	N. I	IMPOR TO	I	RESIDUI	I	COMPETENZA	I								
I	3131I	1456I		4.491,61	I	4.491,61	I	9.302.764,27	I								
I	3132I	1467I		534,87	I	534,87	I	9.303.299,14	I								
I	3133I	1548I		455,30	I	455,30	I	9.303.754,44	I								
I	3134I	1554I		44,96	I	44,96	I	9.303.799,40	I								
I	3135I	1555I		56,21	I	56,21	I	9.303.855,61	I								
I	3136I	1581I	188.310,98	I	188.310,98	I	9.492.166,59	I									
I	3137I	1613I		1.770,67	I	1.770,67	I	9.493.937,26	I								
I	3138I	1614I		46,02	I	46,02	I	9.493.983,28	I								
I	3139I	1629I		1.000,00	I	1.000,00	I	9.494.983,28	I								
I	3140I	1630I		8.003,82	I	8.003,82	I	9.502.987,10	I								
I	3141I	1634I		6,42	I	6,42	I	9.502.993,52	I								
I	3142I	1635I		114,60	I	114,60	I	9.503.108,12	I								
I	3143I	1669I		17,33	I	17,33	I	9.503.125,45	I								
I	3144I	1670I		17,05	I	17,05	I	9.503.142,50	I								
I	3145I	1672I		5.440,00	I	5.440,00	I	9.508.582,50	I								
I	3146I	1823I		1.368,34	I	1.368,34	I	9.509.950,84	I								
I	3147I	1824I		301,03	I	301,03	I	9.510.251,87	I								
I	3148I	1868I		2.607,75	I	2.607,75	I	9.512.859,62	I								
I	3149I	1869I		3.645,53	I	3.645,53	I	9.516.505,15	I								
I	3150I	1955I		2.607,75	I	2.607,75	I	9.519.112,90	I								
I	3151I	1962I		480,00	I	480,00	I	9.519.592,90	I								
I	3152I	1969I	38.435,48	I	38.435,48	I	9.558.028,38	I									
I	3153I	1971I		5.673,05	I	5.673,05	I	9.563.701,43	I								
I	3154I	1972I		705,30	I	705,30	I	9.564.406,73	I								
I	3155I	1973I	10.408,52	I	10.408,52	I	9.574.815,25	I									
I	3156I	1974I		747,00	I	747,00	I	9.575.562,25	I								
I	3157I	2086I		42.141,56	I	42.141,56	I	9.617.703,81	I								
I	3158I	2087I		3.901,29	I	3.901,29	I	9.621.605,10	I								
I	3159I	2088I		9.297,53	I	9.297,53	I	9.630.902,63	I								
I	3160I	2089I		15.909,26	I	15.909,26	I	9.646.811,89	I								
I	3161I	2090I		28,09	I	28,09	I	9.646.839,98	I								

SCHEDA DI SVOLGIMENTO DELLE USCITE DI COMPETENZA E CASSA

							N.RIFERIMENTO AL C/CONSUNTIVO		19/103
TIT.I	CODICE	NUMERO	PRG	BILANCIO DI PREVISIONE		RESIDUI	COMPETENZA	CASSA	
I	0 0 0 8 0 2 1	I 0008021	I	IPREVISIONI ORIGINARIE 2022 EURO		I 3.520.683,88	I 14.756.351,70	I 19.573.366,40	
I SPESE CORRENTI									
I VARIAZIONI :									
						I 3.520.683,88	I 14.916.351,70	I 19.570.350,63	
I PREVISIONI DEFINITIVE 2022 EURO									
CONTITO DEL TESORIERE									
N. I		MANDATI		IMPORTO DEI PAGAMENTI			A N N O T A Z I O N I		
IPROGR.	I	N. I	IMPORTO	RESIDUI	COMPETENZA				
I	3162I	2091I	6,18	6,18	I	9.646.846,16	I	I	
I	3163I	2092I	22.751,50	22.751,50	I	9.669.597,66	I	I	
I	3164I	2093I	5.005,33	5.005,33	I	9.674.602,99	I	I	
I	3165I	2094I	29,12	29,12	I	9.674.632,11	I	I	
I	3166I	2095I	6,41	6,41	I	9.674.638,52	I	I	
I	3167I	2096I	23.627,57	23.627,57	I	9.698.266,09	I	I	
I	3168I	2097I	5.198,07	5.198,07	I	9.703.464,16	I	I	
I	3169I	2098I	25,98	25,98	I	9.703.490,14	I	I	
I	3170I	2099I	5,72	5,72	I	9.703.495,86	I	I	
I	3171I	2100I	23.859,08	23.859,08	I	9.727.354,94	I	I	
I	3172I	2101I	5.249,00	5.249,00	I	9.732.603,94	I	I	
I	3173I	2102I	4.343,42	4.343,42	I	9.736.947,36	I	I	
I	3174I	2103I	16.800,15	16.800,15	I	9.753.747,51	I	I	
I	3175I	2104I	2.942,69	2.942,69	I	9.756.690,20	I	I	
I	3176I	2125I	22.600,00	22.600,00	I	9.779.290,20	I	I	
I	3177I	2126I	4.972,00	4.972,00	I	9.784.262,20	I	I	
I	3178I	2127I	11.224,00	11.224,00	I	9.795.486,20	I	I	
I	3179I	2129I	38,37	38,37	I	9.795.524,57	I	I	
I	3180I	2130I	26,32	26,32	I	9.795.550,89	I	I	
I	3181I	2171I	63,73	63,73	I	9.795.614,62	I	I	
I	3182I	2242I	4.520,01	4.520,01	I	9.800.134,63	I	I	
I	3183I	2247I	135,30	135,30	I	9.800.269,93	I	I	
I	3184I	2256I	9.500,10	9.500,10	I	9.809.770,03	I	I	
I	3185I	2290I	4.622,22	4.622,22	I	9.814.392,25	I	I	
I	3186I	2292I	3.120,00	3.120,00	I	9.817.512,25	I	I	
I	3187I	2304I	6.954,00	6.954,00	I	9.824.466,25	I	I	
I	3188I	2305I	488,00	488,00	I	9.824.954,25	I	I	
I	3189I	2306I	11.556,23	11.556,23	I	9.836.510,48	I	I	
I	3190I	2307I	786,00	786,00	I	9.837.296,48	I	I	
I	3191I	2310I	9.253,44	9.253,44	I	9.846.549,92	I	I	
I	3192I	2311I	1.377,00	1.377,00	I	9.847.926,92	I	I	

SCHEDA DI SVOLGIMENTO DELLE USCITE DI COMPETENZA E CASSA

								N.RIFERIMENTO AL C/CONSUNTIVO		20/	2			
I	TIT.I	CODICE	I	NUMERO	I	PRG	I	BILANCIO DI PREVISIONE	I	RESIDUI	I	COMPETENZA	I	CASSA
I	I	0 0 0 8 0 2 2	I	0008022	I		I	IPREVISIONI ORIGINARIE 2022 EURO	I	10.428.915,61	I	184.759.420,40	I	174.868.232,77
I	SPESE IN CONTO CAPITALE													
I	VARIAZIONI :													
I	PREVISIONI DEFINITIVE 2022 EURO													
I									I	10.428.915,61	I	186.290.887,23	I	176.199.232,77
CONTO DEL TESORIERE														
I	N.	MANDATI			IMPORTO			DEI PAGAMENTI			A N N O T A Z I O N I			
I	IPROGR.	N.	I	IMPORTO	I	RESIDUI	I	COMPETENZA	I					
I	31I	4071I	I	19.661,92	I		I	19.661,92	I	782.793,71				
I	32I	4126I	I	15.295,50	I		I	15.295,50	I	798.089,21				
I	33I	4200I	I	188,69	I		I	188,69	I	798.277,90				
I	34I	4201I	I	53,14	I		I	53,14	I	798.331,04				
I	35I	4204I	I	1.475,34	I		I	1.475,34	I	799.806,38				
I	36I	4206I	I	1.215,50	I		I	1.215,50	I	801.021,88				
I	37I	4237I	I	317,00	I		I	317,00	I	801.338,88				
I	38I	4322I	I	255,96	I		I	255,96	I	801.594,84				
I	39I	35I	I	7.612,00	I	7.612,00	I		I	809.206,84				
I	40I	38I	I	50.820,00	I	50.820,00	I		I	860.026,84				
I	41I	46I	I	15.000,00	I	15.000,00	I		I	875.026,84				
I	42I	65I	I	18.018,00	I	18.018,00	I		I	893.044,84				
I	43I	66I	I	5.689,07	I	5.689,07	I		I	898.733,91				
I	44I	67I	I	3.160,93	I	3.160,93	I		I	901.894,84				
I	45I	68I	I	11.256,84	I	11.256,84	I		I	913.151,68				
I	46I	69I	I	22.709,14	I	22.709,14	I		I	935.860,82				
I	47I	158I	I	3.183,01	I	3.183,01	I		I	939.043,83				
I	48I	217I	I	4.917,60	I	4.917,60	I		I	943.961,43				
I	49I	218I	I	585,21	I	585,21	I		I	944.546,64				
I	50I	236I	I	17.574,78	I	17.574,78	I		I	962.121,42				
I	51I	254I	I	29.590,00	I	29.590,00	I		I	991.711,42				
I	52I	258I	I	25.260,40	I	25.260,40	I		I	1.016.971,82				
I	53I	259I	I	57.519,93	I	57.519,93	I		I	1.074.491,75				
I	54I	386I	I	206,04	I	206,04	I		I	1.074.697,79				
I	55I	393I	I	120.636,53	I	120.636,53	I		I	1.195.334,32				
I	56I	394I	I	27.940,00	I	27.940,00	I		I	1.223.274,32				
I	57I	471I	I	23.257,12	I	23.257,12	I		I	1.246.531,44				
I	58I	472I	I	7.861,71	I	7.861,71	I		I	1.254.393,15				
I	59I	507I	I	15.000,00	I	15.000,00	I		I	1.269.393,15				
I	60I	552I	I	25.099,80	I	25.099,80	I		I	1.294.492,95				
I	61I	554I	I	29.579,28	I	29.579,28	I		I	1.324.072,23				
I	I	I	I		I		I		I					

SCHEDA DI SVOLGIMENTO DELLE USCITE DI COMPETENZA E CASSA

										N.RIFERIMENTO AL C/CONSUNTIVO		20/	3
										COMPETENZA	CASSA		
TIT.I	CODICE		NUMERO	PRG	BILANCIO DI PREVISIONE			RESIDUI	COMPETENZA		CASSA		
I	I	I	I	I	I	I	I	I	I	I	I	I	I
I	0	0 0 0 8 0 2 2	I 0008022	I	IPREVISIONI ORIGINARIE 2022 EURO			I 10.428.915,61	I 184.759.420,40	I 174.868.232,77	I	I	I
I SPESE IN CONTO CAPITALE													
I VARIAZIONI :													
I PREVISIONI DEFINITIVE 2022 EURO													
							I 10.428.915,61	I 186.290.887,23	I 176.199.232,77				
CONTO DEL TESORIERE													
										A N N O T A Z I O N I			
IPROGR.	N.	MANDATI		IMPORTO DEI PAGAMENTI			RESIDUI		COMPETENZA				
I	I	I	I	I	I	I	I	I	I	I	I	I	I
I	I	I	I	I	I	I	I	I	I	I	I	I	I
I	62I	555I	11.544,72	I	11.544,72	I	1.335.616,95	I					
I	63I	573I	20.228,96	I	20.228,96	I	1.355.845,91	I					
I	64I	606I	201,60	I	201,60	I	1.356.047,51	I					
I	65I	631I	236,01	I	236,01	I	1.356.283,52	I					
I	66I	676I	40.282,00	I	40.282,00	I	1.396.565,52	I					
I	67I	686I	10.868,00	I	10.868,00	I	1.407.433,52	I					
I	68I	693I	7.636,77	I	7.636,77	I	1.415.070,29	I					
I	69I	698I	1.513,42	I	1.513,42	I	1.416.583,71	I					
I	70I	699I	684,29	I	684,29	I	1.417.268,00	I					
I	71I	700I	698,24	I	698,24	I	1.417.966,24	I					
I	72I	704I	70.510,00	I	70.510,00	I	1.488.476,24	I					
I	73I	705I	18.348,00	I	18.348,00	I	1.506.824,24	I					
I	74I	706I	5.692,83	I	5.692,83	I	1.512.517,07	I					
I	75I	718I	11.781,00	I	11.781,00	I	1.524.298,07	I					
I	76I	720I	827,11	I	827,11	I	1.525.125,18	I					
I	77I	721I	366,54	I	366,54	I	1.525.491,72	I					
I	78I	722I	11.157,38	I	11.157,38	I	1.536.649,10	I					
I	79I	723I	6.633,36	I	6.633,36	I	1.543.282,46	I					
I	80I	736I	13.000,00	I	13.000,00	I	1.556.282,46	I					
I	81I	783I	7.444,80	I	7.444,80	I	1.563.727,26	I					
I	82I	784I	6.205,79	I	6.205,79	I	1.569.933,05	I					
I	83I	785I	67.827,30	I	67.827,30	I	1.637.760,35	I					
I	84I	786I	522,65	I	522,65	I	1.638.283,00	I					
I	85I	794I	24.156,00	I	24.156,00	I	1.662.439,00	I					
I	86I	837I	5.794,18	I	5.794,18	I	1.668.233,18	I					
I	87I	900I	1.507,78	I	1.507,78	I	1.669.740,96	I					
I	88I	903I	15.391,20	I	15.391,20	I	1.685.132,16	I					
I	89I	927I	7.946,77	I	7.946,77	I	1.693.078,93	I					
I	90I	938I	24.943,78	I	24.943,78	I	1.718.022,71	I					
I	91I	939I	6.131,99	I	6.131,99	I	1.724.154,70	I					
I	92I	940I	1.308,15	I	1.308,15	I	1.725.462,85	I					

SCHEDA DI SVOLGIMENTO DELLE USCITE DI COMPETENZA E CASSA

										N.RIFERIMENTO AL C/CONSUNTIVO		20/	4			
I	TIT.I	CODICE	I	NUMERO	I	PRG	I	BILANCIO DI PREVISIONE	I	RESIDUI	I	COMPETENZA	I	CASSA		
I	I	0 0 0 8 0 2 2	I	0008022	I		I	IPREVISIONI ORIGINARIE 2022 EURO	I	10.428.915,61	I	184.759.420,40	I	174.868.232,77		
I	SPESE IN CONTO CAPITALE															
I	VARIAZIONI :															
I	PREVISIONI DEFINITIVE 2022 EURO															
I											I	10.428.915,61	I	186.290.887,23	I	176.199.232,77
CONTO DEL TESORIERE																
I	N.	MANDATI			IMPOR TO			DEI PAGAMENTI			A N N O T A Z I O N I					
I	IPROGR.	I	N.	I	IMPOR TO	I	RESIDUI	I	COMPETENZA							
I	93I	941I		I	312,07	I	312,07	I	1.725.774,92							
I	94I	942I		I	1.128,65	I	1.128,65	I	1.726.903,57							
I	95I	943I		I	45.447,31	I	45.447,31	I	1.772.350,88							
I	96I	1009I		I	21.825,17	I	21.825,17	I	1.794.176,05							
I	97I	1010I		I	23.049,80	I	23.049,80	I	1.817.225,85							
I	98I	1011I		I	27.198,20	I	27.198,20	I	1.844.424,05							
I	99I	1060I		I	13.000,00	I	13.000,00	I	1.857.424,05							
I	100I	1072I		I	12.315,70	I	12.315,70	I	1.869.739,75							
I	101I	1096I		I	20.000,00	I	20.000,00	I	1.889.739,75							
I	102I	1172I		I	4.400,00	I	4.400,00	I	1.894.139,75							
I	103I	1200I		I	2.601,09	I	2.601,09	I	1.896.740,84							
I	104I	1203I		I	14.586,00	I	14.586,00	I	1.911.326,84							
I	105I	1204I		I	935,96	I	935,96	I	1.912.262,80							
I	106I	1205I		I	751,29	I	751,29	I	1.913.014,09							
I	107I	1211I		I	12.520,46	I	12.520,46	I	1.925.534,55							
I	108I	1219I		I	10.109,00	I	10.109,00	I	1.935.643,55							
I	109I	1261I		I	21.535,11	I	21.535,11	I	1.957.178,66							
I	110I	1330I		I	18.003,62	I	18.003,62	I	1.975.182,28							
I	111I	1409I		I	6.561,03	I	6.561,03	I	1.981.743,31							
I	112I	1412I		I	19.562,40	I	19.562,40	I	2.001.305,71							
I	113I	1415I		I	13.543,98	I	13.543,98	I	2.014.849,69							
I	114I	1418I		I	524,78	I	524,78	I	2.015.374,47							
I	115I	1419I		I	433,65	I	433,65	I	2.015.808,12							
I	116I	1421I		I	704,11	I	704,11	I	2.016.512,23							
I	117I	1448I		I	7.583,76	I	7.583,76	I	2.024.095,99							
I	118I	1457I		I	7.025,58	I	7.025,58	I	2.031.121,57							
I	119I	1587I		I	25.391,63	I	25.391,63	I	2.056.513,20							
I	120I	1588I		I	11.394,66	I	11.394,66	I	2.067.907,86							
I	121I	1617I		I	68.547,19	I	68.547,19	I	2.136.455,05							
I	122I	1618I		I	20.006,59	I	20.006,59	I	2.156.461,64							
I	123I	1619I		I	11.313,08	I	11.313,08	I	2.167.774,72							

SCHEDA DI SVOLGIMENTO DELLE USCITE DI COMPETENZA E CASSA

										N.RIFERIMENTO AL C/CONSUNTIVO		20/	5			
I	TIT.I	CODICE	I	NUMERO	I	PRG	I	BILANCIO DI PREVISIONE	I	RESIDUI	I	COMPETENZA	I	CASSA		
I	I	0 0 0 8 0 2 2	I	0008022	I		I	IPREVISIONI ORIGINARIE 2022 EURO	I	10.428.915,61	I	184.759.420,40	I	174.868.232,77		
I	SPESE IN CONTO CAPITALE															
I	VARIAZIONI :															
I	PREVISIONI DEFINITIVE 2022 EURO															
I											I	10.428.915,61	I	186.290.887,23	I	176.199.232,77
CONTO DEL TESORIERE																
I	N.	MANDATI			IMPORTO			DEI PAGAMENTI			A N N O T A Z I O N I					
I	IPROGR.	I	N.	I	IMPORTO	I	RESIDUI	I	COMPETENZA							
I	124I	1620I		I	12.508,94	I	12.508,94	I	2.180.283,66							
I	125I	1628I		I	12.351,91	I	12.351,91	I	2.192.635,57							
I	126I	1793I		I	27.711,60	I	27.711,60	I	2.220.347,17							
I	127I	1799I		I	1.040,64	I	1.040,64	I	2.221.387,81							
I	128I	1800I		I	1.453,31	I	1.453,31	I	2.222.841,12							
I	129I	1801I		I	969,64	I	969,64	I	2.223.810,76							
I	130I	1804I		I	9.255,44	I	9.255,44	I	2.233.066,20							
I	131I	1812I		I	41.978,12	I	41.978,12	I	2.275.044,32							
I	132I	1884I		I	11.748,14	I	11.748,14	I	2.286.792,46							
I	133I	1918I		I	22.935,00	I	22.935,00	I	2.309.727,46							
I	134I	1919I		I	9.965,69	I	9.965,69	I	2.319.693,15							
I	135I	1920I		I	63.008,00	I	63.008,00	I	2.382.701,15							
I	136I	1923I		I	14.080,66	I	14.080,66	I	2.396.781,81							
I	137I	1924I		I	186,91	I	186,91	I	2.396.968,72							
I	138I	1925I		I	223,86	I	223,86	I	2.397.192,58							
I	139I	1926I		I	732,01	I	732,01	I	2.397.924,59							
I	140I	2057I		I	629,34	I	629,34	I	2.398.553,93							
I	141I	2058I		I	11.694,55	I	11.694,55	I	2.410.248,48							
I	142I	2062I		I	15.397,98	I	15.397,98	I	2.425.646,46							
I	143I	2157I		I	114,49	I	114,49	I	2.425.760,95							
I	144I	2168I		I	29.843,00	I	29.843,00	I	2.455.603,95							
I	145I	2174I		I	6.550,86	I	6.550,86	I	2.462.154,81							
I	146I	2180I		I	25.589,04	I	25.589,04	I	2.487.743,85							
I	147I	2181I		I	6.944,07	I	6.944,07	I	2.494.687,92							
I	148I	2182I		I	9.857,10	I	9.857,10	I	2.504.545,02							
I	149I	2183I		I	1.341,99	I	1.341,99	I	2.505.887,01							
I	150I	2184I		I	453,14	I	453,14	I	2.506.340,15							
I	151I	2188I		I	15.563,00	I	15.563,00	I	2.521.903,15							
I	152I	2262I		I	11.893,71	I	11.893,71	I	2.533.796,86							
I	153I	2263I		I	786,11	I	786,11	I	2.534.582,97							
I	154I	2287I		I	1.646,66	I	1.646,66	I	2.536.229,63							

SCHEDA DI SVOLGIMENTO DELLE USCITE DI COMPETENZA E CASSA

								N.RIFERIMENTO AL C/CONSUNTIVO		20/	6					
I	TIT.I	CODICE	I	NUMERO	I	PRG	I	BILANCIO DI PREVISIONE	I	RESIDUI	I	COMPETENZA	I	CASSA		
I	I	0 0 0 8 0 2 2	I	0008022	I		I	IPREVISIONI ORIGINARIE 2022 EURO	I	10.428.915,61	I	184.759.420,40	I	174.868.232,77		
I	SPESE IN CONTO CAPITALE															
I	VARIAZIONI :															
I									I	PREVISIONI DEFINITIVE 2022 EURO	I	10.428.915,61	I	186.290.887,23	I	176.199.232,77
CONTO DEL TESORIERE																
I	N.	MANDATI			IMPORTO			DEI PAGAMENTI		A N N O T A Z I O N I						
I	IPROGR.	I	N.	I	IMPORTO	I	RESIDUI	I	COMPETENZA							
I	155I	2289I		I	1.873,34	I	1.873,34	I	2.538.102,97							
I	156I	2436I		I	4.149,20	I	4.149,20	I	2.542.252,17							
I	157I	2444I		I	10.257,50	I	10.257,50	I	2.552.509,67							
I	158I	2458I		I	25.854,68	I	25.854,68	I	2.578.364,35							
I	159I	2476I		I	24.997,26	I	24.997,26	I	2.603.361,61							
I	160I	2477I		I	57.033,91	I	57.033,91	I	2.660.395,52							
I	161I	2485I		I	23.980,27	I	23.980,27	I	2.684.375,79							
I	162I	2500I		I	12.495,95	I	12.495,95	I	2.696.871,74							
I	163I	2510I		I	4.070,00	I	4.070,00	I	2.700.941,74							
I	164I	2514I		I	4.007,24	I	4.007,24	I	2.704.948,98							
I	165I	2643I		I	14.944,00	I	14.944,00	I	2.719.892,98							
I	166I	2644I		I	11.192,00	I	11.192,00	I	2.731.084,98							
I	167I	2663I		I	567,19	I	567,19	I	2.731.652,17							
I	168I	2664I		I	815,44	I	815,44	I	2.732.467,61							
I	169I	2735I		I	4.582,50	I	4.582,50	I	2.737.050,11							
I	170I	2738I		I	11.027,14	I	11.027,14	I	2.748.077,25							
I	171I	2741I		I	55.363,04	I	55.363,04	I	2.803.440,29							
I	172I	2771I		I	4.651,71	I	4.651,71	I	2.808.092,00							
I	173I	2772I		I	404,52	I	404,52	I	2.808.496,52							
I	174I	2821I		I	1.216,38	I	1.216,38	I	2.809.712,90							
I	175I	2822I		I	1.150,95	I	1.150,95	I	2.810.863,85							
I	176I	2823I		I	115,09	I	115,09	I	2.810.978,94							
I	177I	2826I		I	4.357,65	I	4.357,65	I	2.815.336,59							
I	178I	2844I		I	11.351,38	I	11.351,38	I	2.826.687,97							
I	179I	2882I		I	20.803,20	I	20.803,20	I	2.847.491,17							
I	180I	2888I		I	12.833,45	I	12.833,45	I	2.860.324,62							
I	181I	2892I		I	10.815,06	I	10.815,06	I	2.871.139,68							
I	182I	2893I		I	17.501,00	I	17.501,00	I	2.888.640,68							
I	183I	2947I		I	848,23	I	848,23	I	2.889.488,91							
I	184I	3020I		I	1.804,00	I	1.804,00	I	2.891.292,91							
I	185I	3021I		I	46.959,00	I	46.959,00	I	2.938.251,91							

SCHEDA DI SVOLGIMENTO DELLE USCITE DI COMPETENZA E CASSA

										N.RIFERIMENTO AL C/CONSUNTIVO		20/	7			
I	TIT.I	CODICE	I	NUMERO	I	PRG	I	BILANCIO DI PREVISIONE	I	RESIDUI	I	COMPETENZA	I	CASSA		
I	I	0 0 0 8 0 2 2	I	0008022	I		I	IPREVISIONI ORIGINARIE 2022 EURO	I	10.428.915,61	I	184.759.420,40	I	174.868.232,77		
I	SPESE IN CONTO CAPITALE															
I	I VARIAZIONI :															
I	I PREVISIONI DEFINITIVE 2022 EURO															
I											I	10.428.915,61	I	186.290.887,23	I	176.199.232,77
CONTO DEL TESORIERE																
I	N.	MANDATI			IMPOR			DEI PAGAMENTI			A N N O T A Z I O N I					
I	IPROGR.	I	N.	I	IMPOR	I	RESIDUI	I	COMPETENZA							
I	186I	3036I		253,67	I	253,67	I	2.938.505,58	I							
I	187I	3043I	19.456,80	I	19.456,80	I	2.957.962,38	I								
I	188I	3315I	851,72	I	851,72	I	2.958.814,10	I								
I	189I	3318I	845,52	I	845,52	I	2.959.659,62	I								
I	190I	3319I	12.886,37	I	12.886,37	I	2.972.545,99	I								
I	191I	3575I	410,15	I	410,15	I	2.972.956,14	I								
I	192I	3672I	6.562,90	I	6.562,90	I	2.979.519,04	I								
I	193I	3673I	428,27	I	428,27	I	2.979.947,31	I								
I	194I	3700I	15.941,20	I	15.941,20	I	2.995.888,51	I								
I	195I	3858I	5.390,00	I	5.390,00	I	3.001.278,51	I								
I	196I	3859I	8.958,65	I	8.958,65	I	3.010.237,16	I								
I	197I	3879I	11.302,59	I	11.302,59	I	3.021.539,75	I								
I	198I	3880I	814,61	I	814,61	I	3.022.354,36	I								
I	199I	3887I	510,50	I	510,50	I	3.022.864,86	I								
I	200I	3888I	14.610,57	I	14.610,57	I	3.037.475,43	I								
I	201I	3932I	9.539,40	I	9.539,40	I	3.047.014,83	I								
I	202I	4049I	46.981,00	I	46.981,00	I	3.093.995,83	I								
I	203I	4070I	17.512,00	I	17.512,00	I	3.111.507,83	I								
I	204I	4123I	2.105,09	I	2.105,09	I	3.113.612,92	I								
I	205I	4124I	1.455,03	I	1.455,03	I	3.115.067,95	I								
I	206I	4125I	25.407,64	I	25.407,64	I	3.140.475,59	I								
I	207I	4155I	15.816,99	I	15.816,99	I	3.156.292,58	I								
I	208I	4156I	23.192,11	I	23.192,11	I	3.179.484,69	I								
I	209I	4157I	3.969,90	I	3.969,90	I	3.183.454,59	I								
I	210I	4287I	851,19	I	851,19	I	3.184.305,78	I								
I	211I	4288I	1.186,62	I	1.186,62	I	3.185.492,40	I								
I	212I	4289I	370,28	I	370,28	I	3.185.862,68	I								
I	213I	4320I	380,76	I	380,76	I	3.186.243,44	I								
I	214I	4325I	389,72	I	389,72	I	3.186.633,16	I								
I	ITOTALI															
							I	2.385.038,32	I	801.594,84	I	3.186.633,16				

SCHEDA DI SVOLGIMENTO DELLE USCITE DI COMPETENZA E CASSA

								N.RIFERIMENTO AL C/CONSUNTIVO		21/	2				
I	TIT.I	CODICE	I	NUMERO	I	PRG	I	BILANCIO DI PREVISIONE	I	RESIDUI	I	COMPETENZA	I	CASSA	I
I	I	0 0 0 8 0 2 3	I	0008023	I		I	IPREVISIONI ORIGINARIE 2022 EURO	I		I	10.877.000,00	I	14.265.699,92	I
I	I SPESE PER INCREMENTO ATTIVITA FINANZIARIE														
I	I VARIAZIONI :														
I	I PREVISIONI DEFINITIVE 2022 EURO														
I	I 10.877.000,00 I 14.265.699,92														
CONTRO DEL TESORIERE															
I	N.	MANDATI			IMPOR			DEI PAGAMENTI			A N N O T A Z I O N I				
I	IPROGR.	I	N.	I	IMPOR	I	RESIDUI	I	COMPETENZA	I					
I	31I	1526I		632,65	I		632,65	I	35.895,10	I					
I	32I	1528I		822,45	I		822,45	I	36.717,55	I					
I	33I	1529I		1.265,30	I		1.265,30	I	37.982,85	I					
I	34I	1530I		2.726,90	I		2.726,90	I	40.709,75	I					
I	35I	1537I		497,10	I		497,10	I	41.206,85	I					
I	36I	1538I		723,05	I		723,05	I	41.929,90	I					
I	37I	1539I		1.510,65	I		1.510,65	I	43.440,55	I					
I	38I	1540I		1.162,05	I		1.162,05	I	44.602,60	I					
I	39I	1667I		813,40	I		813,40	I	45.416,00	I					
I	40I	1929I		659,75	I		659,75	I	46.075,75	I					
I	41I	1982I		813,40	I		813,40	I	46.889,15	I					
I	42I	1985I	231.	525,42	I		231.525,42	I	278.414,57	I					
I	43I	2108I		1.743,05	I		1.743,05	I	280.157,62	I					
I	44I	2109I		309,85	I		309,85	I	280.467,47	I					
I	45I	2110I		1.393,15	I		1.393,15	I	281.860,62	I					
I	46I	2111I		813,40	I		813,40	I	282.674,02	I					
I	47I	2112I		497,10	I		497,10	I	283.171,12	I					
I	48I	2113I		1.045,85	I		1.045,85	I	284.216,97	I					
I	49I	2114I		1.032,90	I		1.032,90	I	285.249,87	I					
I	50I	2115I		640,40	I		640,40	I	285.890,27	I					
I	51I	2116I		639,10	I		639,10	I	286.529,37	I					
I	52I	2117I		826,35	I		826,35	I	287.355,72	I					
I	53I	2118I		929,60	I		929,60	I	288.285,32	I					
I	54I	2119I		994,20	I		994,20	I	289.279,52	I					
I	55I	2120I		1.032,90	I		1.032,90	I	290.312,42	I					
I	56I	2121I		1.446,10	I		1.446,10	I	291.758,52	I					
I	57I	2122I		908,95	I		908,95	I	292.667,47	I					
I	58I	2123I		1.355,70	I		1.355,70	I	294.023,17	I					
I	59I	2124I		641,70	I		641,70	I	294.664,87	I					
I	60I	2190I		697,20	I		697,20	I	295.362,07	I					
I	61I	2266I		1.391,90	I		1.391,90	I	296.753,97	I					
I	I	I		I	I		I	I	I	I					

SCHEDA DI SVOLGIMENTO DELLE USCITE DI COMPETENZA E CASSA

								N.RIFERIMENTO AL C/CONSUNTIVO		21/	4				
I	TIT.I	CODICE	I	NUMERO	I	PRG	I	BILANCIO DI PREVISIONE	I	RESIDUI	I	COMPETENZA	I	CASSA	
I	I	0 0 0 8 0 2 3	I	0008023	I		I	IPREVISIONI ORIGINARIE 2022 EURO	I		I	10.877.000,00	I	14.265.699,92	
I	I SPESE PER INCREMENTO ATTIVITA FINANZIARIE														
I	I VARIAZIONI :														
I	I PREVISIONI DEFINITIVE 2022 EURO														
I	I														
												CONTO DEL TESORIERE		I	
I	N.	MANDATI			IMPOR			DEI PAGAMENTI		A N N O T A Z I O N I					
I	IPROGR.	I	N.	I	IMPOR	I	RESIDUI	I	COMPETENZA						
I	93I	3305I		3.253,70	I		3.253,70	I	339.383,62						
I	94I	3306I		1.776,60	I		1.776,60	I	341.160,22						
I	95I	3307I		1.032,99	I		1.032,99	I	342.193,21						
I	96I	3308I		2.685,00	I		2.685,00	I	344.878,21						
I	97I	3309I		2.045,15	I		2.045,15	I	346.923,36						
I	98I	3329I		3.398,30	I		3.398,30	I	350.321,66						
I	99I	3331I		1.332,45	I		1.332,45	I	351.654,11						
I	100I	3332I		1.229,20	I		1.229,20	I	352.883,31						
I	101I	3334I		903,80	I		903,80	I	353.787,11						
I	102I	3335I		825,05	I		825,05	I	354.612,16						
I	103I	3336I		720,45	I		720,45	I	355.332,61						
I	104I	3342I		1.704,30	I		1.704,30	I	357.036,91						
I	105I	3343I		658,50	I		658,50	I	357.695,41						
I	106I	3344I		1.036,80	I		1.036,80	I	358.732,21						
I	107I	3373I		5.099,00	I		5.099,00	I	363.831,21						
I	108I	3374I		1.174,95	I		1.174,95	I	365.006,16						
I	109I	3375I		1.129,75	I		1.129,75	I	366.135,91						
I	110I	3442I		1.508,10	I		1.508,10	I	367.644,01						
I	111I	3445I		1.898,10	I		1.898,10	I	369.542,11						
I	112I	3654I		1.162,00	I		1.162,00	I	370.704,11						
I	113I	3679I		865,05	I		865,05	I	371.569,16						
I	114I	3793I		1.554,55	I		1.554,55	I	373.123,71						
I	115I	3794I		661,05	I		661,05	I	373.784,76						
I	116I	3795I		641,70	I		641,70	I	374.426,46						
I	117I	3796I		813,40	I		813,40	I	375.239,86						
I	118I	3802I		1.036,80	I		1.036,80	I	376.276,66						
I	119I	3861I		14.725,44	I		14.725,44	I	391.002,10						
I	120I	3862I		14.725,44	I		14.725,44	I	405.727,54						
I	121I	3863I		14.725,44	I		14.725,44	I	420.452,98						
I	122I	3864I		27.523,09	I		27.523,09	I	447.976,07						
I	123I	3865I		33.466,40	I		33.466,40	I	481.442,47						
I	I	I			I			I							

SCHEDA DI SVOLGIMENTO DELLE USCITE DI COMPETENZA E CASSA

								N.RIFERIMENTO AL C/CONSUNTIVO		21/	6					
I	TIT.I	CODICE	I	NUMERO	I	PRG	I	BILANCIO DI PREVISIONE	I	RESIDUI	I	COMPETENZA	I	CASSA	I	
I		0 0 0 8 0 2 3	I	0008023	I		I	IPREVISIONI ORIGINARIE 2022 EURO	I		I	10.877.000,00	I	14.265.699,92	I	
I	I SPESE PER INCREMENTO ATTIVITA FINANZIARIE															
I	I VARIAZIONI :															
I	I PREVISIONI DEFINITIVE 2022 EURO															
I												I	10.877.000,00	I	14.265.699,92	I
CONTRO DEL TESORIERE																
I	N.	MANDATI			IMPOR TO			DEI PAGAMENTI			A N N O T A Z I O N I					
I	IPROGR.	I	N.	I	IMPOR TO	I	RESIDUI	I	COMPETENZA	I						
I	155I	4317I		I	903,80	I		I	903,80	I	724.248,65					
I	156I	4318I		I	560,35	I		I	560,35	I	724.809,00					
I	157I	4319I		I	484,20	I		I	484,20	I	725.293,20					
I	158I	4358I		I	10.486,08	I		I	10.486,08	I	735.779,28					
I	159I	4359I		I	20.855,92	I		I	20.855,92	I	756.635,20					
I	160I	4360I		I	24.578,03	I		I	24.578,03	I	781.213,23					
I	161I	4361I		I	13.981,68	I		I	13.981,68	I	795.194,91					
I	162I	4362I		I	51.397,76	I		I	51.397,76	I	846.592,67					
I	163I	4363I		I	6.897,60	I		I	6.897,60	I	853.490,27					
I	164I	4364I		I	18.369,36	I		I	18.369,36	I	871.859,63					
I	165I	4365I		I	44.995,23	I		I	44.995,23	I	916.854,86					
I	166I	4366I		I	22.336,88	I		I	22.336,88	I	939.191,74					
I	167I	4367I		I	19.844,96	I		I	19.844,96	I	959.036,70					
I	168I	4368I		I	22.336,88	I		I	22.336,88	I	981.373,58					
I	169I	4369I		I	15.229,60	I		I	15.229,60	I	996.603,18					
I	170I	4370I		I	15.439,28	I		I	15.439,28	I	1.012.042,46					
I	171I	4371I		I	35.228,85	I		I	35.228,85	I	1.047.271,31					
I	172I	4374I		I	15.624,40	I		I	15.624,40	I	1.062.895,71					
I	173I	4375I		I	15.104,48	I		I	15.104,48	I	1.078.000,19					
I	174I	4376I		I	29.637,35	I		I	29.637,35	I	1.107.637,54					
I	175I	4377I		I	24.786,70	I		I	24.786,70	I	1.132.424,24					
I	176I	4379I		I	12.215,52	I		I	12.215,52	I	1.144.639,76					
I	177I	4380I		I	36.333,06	I		I	36.333,06	I	1.180.972,82					
I	178I	4381I		I	26.323,66	I		I	26.323,66	I	1.207.296,48					
I	179I	4382I		I	4.648,08	I		I	4.648,08	I	1.211.944,56					
I	180I	4383I		I	12.215,52	I		I	12.215,52	I	1.224.160,08					
I	181I	4384I		I	20.855,92	I		I	20.855,92	I	1.245.016,00					
I	182I	4385I		I	534.767,04	I		I	534.767,04	I	1.779.783,04					
I	183I	4387I		I	327.358,08	I		I	327.358,08	I	2.107.141,12					
I	184I	4388I		I	2.091,70	I		I	2.091,70	I	2.109.232,82					
I	185I	4389I		I	3.796,00	I		I	3.796,00	I	2.113.028,82					

SCHEDA DI SVOLGIMENTO DELLE USCITE DI COMPETENZA E CASSA

										N.RIFERIMENTO AL C/CONSUNTIVO		21/	7					
I	TIT.I	CODICE	I	NUMERO	I	PRG	I	BILANCIO DI PREVISIONE	I	RESIDUI	I	COMPETENZA	I	CASSA	I			
I	I	0 0 0 8 0 2 3	I	0008023	I		I	IPREVISIONI ORIGINARIE 2022 EURO	I	1.928.002,62	I	10.877.000,00	I	14.265.699,92	I			
I	I SPESE PER INCREMENTO ATTIVITA FINANZIARIE																	
I	I VARIAZIONI :																	
I	I PREVISIONI DEFINITIVE 2022 EURO																	
I											I	1.928.002,62	I	10.877.000,00	I	14.265.699,92	I	
CONTRO DEL TESORIERE																		
I	N.	I	MANDATI		I	IMPORTO DEI PAGAMENTI			I	A N N O T A Z I O N I					I			
I	IPROGR.	I	N.	I	IMPORTO	I	RESIDUI	I	COMPETENZA	I						I		
I	186I	I	4391I	I	11.289,95	I		I	11.289,95	I	2.124.318,77						I	
I	187I	I	4392I	I	109.727,20	I		I	109.727,20	I	2.234.045,97						I	
I	188I	I	4394I	I	650,75	I		I	650,75	I	2.234.696,72						I	
I	189I	I	4395I	I	13.221,60	I		I	13.221,60	I	2.247.918,32						I	
I	190I	I	4396I	I	14.130,40	I		I	14.130,40	I	2.262.048,72						I	
I	191I	I	4397I	I	8.572,80	I		I	8.572,80	I	2.270.621,52						I	
I	192I	I	4398I	I	16.361,60	I		I	16.361,60	I	2.286.983,12						I	
I	193I	I	4399I	I	10.412,00	I		I	10.412,00	I	2.297.395,12						I	
I	194I	I	4400I	I	15.432,00	I		I	15.432,00	I	2.312.827,12						I	
I	195I	I	4401I	I	5.000,00	I		I	5.000,00	I	2.317.827,12						I	
I	196I	I	4402I	I	9.668,16	I		I	9.668,16	I	2.327.495,28						I	
I	197I	I	4403I	I	19.522,10	I		I	19.522,10	I	2.347.017,38						I	
I	198I	I	4404I	I	17.043,20	I		I	17.043,20	I	2.364.060,58						I	
I	199I	I	4405I	I	23.302,40	I		I	23.302,40	I	2.387.362,98						I	
I	200I	I	4406I	I	27.540,25	I		I	27.540,25	I	2.414.903,23						I	
I	201I	I	4407I	I	30.368,00	I		I	30.368,00	I	2.445.271,23						I	
I	202I	I	4408I	I	15.493,60	I		I	15.493,60	I	2.460.764,83						I	
I	203I	I	4409I	I	15.540,48	I		I	15.540,48	I	2.476.305,31						I	
I	204I	I	4410I	I	30.368,00	I		I	30.368,00	I	2.506.673,31						I	
I	205I	I	4411I	I	7.287,84	I		I	7.287,84	I	2.513.961,15						I	
I	206I	I	4412I	I	30.368,00	I		I	30.368,00	I	2.544.329,15						I	
I	207I	I	4413I	I	17.043,20	I		I	17.043,20	I	2.561.372,35						I	
I	208I	I	4414I	I	11.424,00	I		I	11.424,00	I	2.572.796,35						I	
I	209I	I	4415I	I	0,30	I		I	0,30	I	2.572.796,65						I	
I	210I	I	1975I	I	2.246,04	I		I	2.246,04	I	2.575.042,69						I	
I	211I	I	1976I	I	3.481,37	I		I	3.481,37	I	2.578.524,06						I	
I	212I	I	1977I	I	9.717,45	I		I	9.717,45	I	2.588.241,51						I	
I	213I	I	4372I	I	19.970,08	I		I	19.970,08	I	2.608.211,59						I	
I	214I	I	4373I	I	20.245,50	I		I	20.245,50	I	2.628.457,09						I	
I	215I	I	4386I	I	15.885,62	I		I	15.885,62	I	2.644.342,71						I	
I	ITOTALII														I			
I							I	71.546,06	I	2.572.796,65	I	2.644.342,71						I

SCHEDA DI SVOLGIMENTO DELLE USCITE DI COMPETENZA E CASSA

								N.RIFERIMENTO AL C/CONSUNTIVO		26/	2						
I	TIT.I	CODICE	I	NUMERO	I	PRG	I	BILANCIO DI PREVISIONE	I	RESIDUI	I	COMPETENZA	I	CASSA	I		
I	I	0 0 9 9 0 1 7	I	0099017	I		I	IPREVISIONI ORIGINARIE 2022 EURO	I		I	23.270.000,00	I	26.114.031,48	I		
I	USCITE PER CONTO TERZI E PARTITE DI GIRO																
I	I VARIAZIONI :																
I	I PREVISIONI DEFINITIVE 2022 EURO																
I													I	25.270.000,00	I	27.294.031,48	I
CONTO DEL TESORIERE																	
I	N.	I	MANDATI			I	IMPORTO DEI PAGAMENTI			I	A N N O T A Z I O N I						
I	IPROGR.	I	N.	I	IMPORTO	I	RESIDUI	I	COMPETENZA	I							
I	31I	I	188I	I	13,13	I		I	13,13	I	39.160,70	I					
I	32I	I	189I	I	28,22	I		I	28,22	I	39.188,92	I					
I	33I	I	190I	I	39,00	I		I	39,00	I	39.227,92	I					
I	34I	I	191I	I	11,35	I		I	11,35	I	39.239,27	I					
I	35I	I	192I	I	155,31	I		I	155,31	I	39.394,58	I					
I	36I	I	209I	I	2.288,00	I		I	2.288,00	I	41.682,58	I					
I	37I	I	367I	I	218,82	I		I	218,82	I	41.901,40	I					
I	38I	I	368I	I	1.132,32	I		I	1.132,32	I	43.033,72	I					
I	39I	I	369I	I	28.631,36	I		I	28.631,36	I	71.665,08	I					
I	40I	I	374I	I	3.319,54	I		I	3.319,54	I	74.984,62	I					
I	41I	I	377I	I	87,35	I		I	87,35	I	75.071,97	I					
I	42I	I	379I	I	406,13	I		I	406,13	I	75.478,10	I					
I	43I	I	381I	I	155,31	I		I	155,31	I	75.633,41	I					
I	44I	I	382I	I	63.317,14	I		I	63.317,14	I	138.950,55	I					
I	45I	I	383I	I	1.885,73	I		I	1.885,73	I	140.836,28	I					
I	46I	I	384I	I	2.547,16	I		I	2.547,16	I	143.383,44	I					
I	47I	I	385I	I	3.720,18	I		I	3.720,18	I	147.103,62	I					
I	48I	I	474I	I	23.872,23	I		I	23.872,23	I	170.975,85	I					
I	49I	I	497I	I	2.571,49	I		I	2.571,49	I	173.547,34	I					
I	50I	I	559I	I	2.571,49	I		I	2.571,49	I	176.118,83	I					
I	51I	I	560I	I	284,00	I		I	284,00	I	176.402,83	I					
I	52I	I	561I	I	4.597,00	I		I	4.597,00	I	180.999,83	I					
I	53I	I	562I	I	624,00	I		I	624,00	I	181.623,83	I					
I	54I	I	563I	I	287,00	I		I	287,00	I	181.910,83	I					
I	55I	I	564I	I	1.431,00	I		I	1.431,00	I	183.341,83	I					
I	56I	I	565I	I	858,00	I		I	858,00	I	184.199,83	I					
I	57I	I	566I	I	170,00	I		I	170,00	I	184.369,83	I					
I	58I	I	567I	I	518,00	I		I	518,00	I	184.887,83	I					
I	59I	I	568I	I	261,00	I		I	261,00	I	185.148,83	I					
I	60I	I	569I	I	2.597,00	I		I	2.597,00	I	187.745,83	I					
I	61I	I	570I	I	1.239,00	I		I	1.239,00	I	188.984,83	I					
I	I	I	I	I	I	I		I	I	I	I						

SCHEDA DI SVOLGIMENTO DELLE USCITE DI COMPETENZA E CASSA

								N.RIFERIMENTO AL C/CONSUNTIVO		26/	3					
I	TIT.I	CODICE	I	NUMERO	I	PRG	I	BILANCIO DI PREVISIONE	I	RESIDUI	I	COMPETENZA	I	CASSA	I	
I	I	0 0 9 9 0 1 7	I	0099017	I		I	IPREVISIONI ORIGINARIE 2022 EUROI	I		I	23.270.000,00	I	26.114.031,48	I	
I	USCITE PER CONTO TERZI E PARTITE DI GIRO															
I	VARIAZIONI :															
I	PREVISIONI DEFINITIVE 2022 EUROI															
I												I	25.270.000,00	I	27.294.031,48	I
CONTO DEL TESORIERE																
I	N.	I	MANDATI			I	IMPORTO DEI PAGAMENTI			I	A N N O T A Z I O N I					I
I	IPROGR.	I	N.	I	IMPORTO	I	RESIDUI	I	COMPETENZA	I						I
I	62I	I	571I	I	648,00	I		I	648,00	I	189.632,83	I				I
I	63I	I	572I	I	661,00	I		I	661,00	I	190.293,83	I				I
I	64I	I	574I	I	375,00	I		I	375,00	I	190.668,83	I				I
I	65I	I	575I	I	987,00	I		I	987,00	I	191.655,83	I				I
I	66I	I	576I	I	65,00	I		I	65,00	I	191.720,83	I				I
I	67I	I	577I	I	237,00	I		I	237,00	I	191.957,83	I				I
I	68I	I	578I	I	642,05	I		I	642,05	I	192.599,88	I				I
I	69I	I	579I	I	24,70	I		I	24,70	I	192.624,58	I				I
I	70I	I	580I	I	73,45	I		I	73,45	I	192.698,03	I				I
I	71I	I	581I	I	103,00	I		I	103,00	I	192.801,03	I				I
I	72I	I	582I	I	161,79	I		I	161,79	I	192.962,82	I				I
I	73I	I	583I	I	115,55	I		I	115,55	I	193.078,37	I				I
I	74I	I	584I	I	188,66	I		I	188,66	I	193.267,03	I				I
I	75I	I	585I	I	13,13	I		I	13,13	I	193.280,16	I				I
I	76I	I	586I	I	28,22	I		I	28,22	I	193.308,38	I				I
I	77I	I	587I	I	39,00	I		I	39,00	I	193.347,38	I				I
I	78I	I	588I	I	11,35	I		I	11,35	I	193.358,73	I				I
I	79I	I	707I	I	2.800,00	I		I	2.800,00	I	196.158,73	I				I
I	80I	I	732I	I	3.000,00	I		I	3.000,00	I	199.158,73	I				I
I	81I	I	738I	I	46.973,83	I		I	46.973,83	I	246.132,56	I				I
I	82I	I	755I	I	218,82	I		I	218,82	I	246.351,38	I				I
I	83I	I	756I	I	1.213,84	I		I	1.213,84	I	247.565,22	I				I
I	84I	I	757I	I	30.691,97	I		I	30.691,97	I	278.257,19	I				I
I	85I	I	762I	I	3.258,64	I		I	3.258,64	I	281.515,83	I				I
I	86I	I	765I	I	93,64	I		I	93,64	I	281.609,47	I				I
I	87I	I	767I	I	406,13	I		I	406,13	I	282.015,60	I				I
I	88I	I	769I	I	155,31	I		I	155,31	I	282.170,91	I				I
I	89I	I	770I	I	74.558,70	I		I	74.558,70	I	356.729,61	I				I
I	90I	I	771I	I	1.878,47	I		I	1.878,47	I	358.608,08	I				I
I	91I	I	772I	I	2.972,00	I		I	2.972,00	I	361.580,08	I				I
I	92I	I	961I	I	2.571,49	I		I	2.571,49	I	364.151,57	I				I

SCHEDA DI SVOLGIMENTO DELLE USCITE DI COMPETENZA E CASSA

								N.RIFERIMENTO AL C/CONSUNTIVO		26/	4			
I	TIT.I	CODICE	I	NUMERO	I	PRG	I	BILANCIO DI PREVISIONE	I	RESIDUI	I	COMPETENZA	I	CASSA
I	I	0 0 9 9 0 1 7	I	0099017	I		I	IPREVISIONI ORIGINARIE 2022 EURO	I		I	23.270.000,00	I	26.114.031,48
I	USCITE PER CONTO TERZI E PARTITE DI GIRO													
I	VARIAZIONI :													
I	PREVISIONI DEFINITIVE 2022 EURO													
I	CONTO DEL TESORIERE													
I	N. I	MANDATI			IMPORTO			DEI PAGAMENTI			A N N O T A Z I O N I			
I	IPROGR.	I	N. I	IMPORTO	I	RESIDUI	I	COMPETENZA	I					
I	93I	962I		284,00	I		I	284,00	I	364.435,57	I			
I	94I	963I		4.597,00	I		I	4.597,00	I	369.032,57	I			
I	95I	964I		624,00	I		I	624,00	I	369.656,57	I			
I	96I	965I		287,00	I		I	287,00	I	369.943,57	I			
I	97I	966I		1.431,00	I		I	1.431,00	I	371.374,57	I			
I	98I	967I		858,00	I		I	858,00	I	372.232,57	I			
I	99I	968I		170,00	I		I	170,00	I	372.402,57	I			
I	100I	969I		518,00	I		I	518,00	I	372.920,57	I			
I	101I	970I		261,00	I		I	261,00	I	373.181,57	I			
I	102I	971I		2.597,00	I		I	2.597,00	I	375.778,57	I			
I	103I	972I		1.239,00	I		I	1.239,00	I	377.017,57	I			
I	104I	973I		648,00	I		I	648,00	I	377.665,57	I			
I	105I	974I		661,00	I		I	661,00	I	378.326,57	I			
I	106I	975I		375,00	I		I	375,00	I	378.701,57	I			
I	107I	976I		987,00	I		I	987,00	I	379.688,57	I			
I	108I	977I		65,00	I		I	65,00	I	379.753,57	I			
I	109I	978I		237,00	I		I	237,00	I	379.990,57	I			
I	110I	979I		658,95	I		I	658,95	I	380.649,52	I			
I	111I	980I		23,44	I		I	23,44	I	380.672,96	I			
I	112I	981I		73,45	I		I	73,45	I	380.746,41	I			
I	113I	982I		103,00	I		I	103,00	I	380.849,41	I			
I	114I	983I		161,79	I		I	161,79	I	381.011,20	I			
I	115I	984I		129,10	I		I	129,10	I	381.140,30	I			
I	116I	985I		188,66	I		I	188,66	I	381.328,96	I			
I	117I	986I		13,13	I		I	13,13	I	381.342,09	I			
I	118I	987I		28,22	I		I	28,22	I	381.370,31	I			
I	119I	988I		39,00	I		I	39,00	I	381.409,31	I			
I	120I	989I		11,35	I		I	11,35	I	381.420,66	I			
I	121I	1047I		5.000,00	I		I	5.000,00	I	386.420,66	I			
I	122I	1049I		300,00	I		I	300,00	I	386.720,66	I			
I	123I	1174I		218,82	I		I	218,82	I	386.939,48	I			

SCHEDA DI SVOLGIMENTO DELLE USCITE DI COMPETENZA E CASSA

								N.RIFERIMENTO AL C/CONSUNTIVO		26/	5				
I	TIT.I	CODICE	I	NUMERO	I	PRG	I	BILANCIO DI PREVISIONE	I	RESIDUI	I	COMPETENZA	I	CASSA	I
I	I	0 0 9 9 0 1 7	I	0099017	I		I	IPREVISIONI ORIGINARIE 2022 EURO	I		I	23.270.000,00	I	26.114.031,48	I
I	USCITE PER CONTO TERZI E PARTITE DI GIRO														
I	VARIAZIONI :														
I	PREVISIONI DEFINITIVE 2022 EURO														
I	CONTO DEL TESORIERE														
I	N.	I	MANDATI		I	IMPORTO DEI PAGAMENTI			I	A N N O T A Z I O N I					
I	IPROGR.	I	N.	I	IMPORTO	I	RESIDUI	I	COMPETENZA	I					
I	124I	I	1175I	I	1.168,72	I		I	1.168,72	I	388.108,20	I			
I	125I	I	1176I	I	29.579,52	I		I	29.579,52	I	417.687,72	I			
I	126I	I	1182I	I	3.373,80	I		I	3.373,80	I	421.061,52	I			
I	127I	I	1186I	I	90,16	I		I	90,16	I	421.151,68	I			
I	128I	I	1190I	I	155,31	I		I	155,31	I	421.306,99	I			
I	129I	I	1191I	I	69.380,87	I		I	69.380,87	I	490.687,86	I			
I	130I	I	1192I	I	2.020,48	I		I	2.020,48	I	492.708,34	I			
I	131I	I	1193I	I	1.037,22	I		I	1.037,22	I	493.745,56	I			
I	132I	I	1194I	I	699,41	I		I	699,41	I	494.444,97	I			
I	133I	I	1195I	I	25.877,86	I		I	25.877,86	I	520.322,83	I			
I	134I	I	1201I	I	406,13	I		I	406,13	I	520.728,96	I			
I	135I	I	1221I	I	18.660,00	I		I	18.660,00	I	539.388,96	I			
I	136I	I	1331I	I	67.965,34	I		I	67.965,34	I	607.354,30	I			
I	137I	I	1355I	I	284,00	I		I	284,00	I	607.638,30	I			
I	138I	I	1356I	I	4.597,00	I		I	4.597,00	I	612.235,30	I			
I	139I	I	1357I	I	624,00	I		I	624,00	I	612.859,30	I			
I	140I	I	1358I	I	287,00	I		I	287,00	I	613.146,30	I			
I	141I	I	1359I	I	1.431,00	I		I	1.431,00	I	614.577,30	I			
I	142I	I	1360I	I	858,00	I		I	858,00	I	615.435,30	I			
I	143I	I	1361I	I	170,00	I		I	170,00	I	615.605,30	I			
I	144I	I	1362I	I	818,00	I		I	818,00	I	616.423,30	I			
I	145I	I	1364I	I	261,00	I		I	261,00	I	616.684,30	I			
I	146I	I	1365I	I	2.597,00	I		I	2.597,00	I	619.281,30	I			
I	147I	I	1366I	I	1.239,00	I		I	1.239,00	I	620.520,30	I			
I	148I	I	1367I	I	348,00	I		I	348,00	I	620.868,30	I			
I	149I	I	1368I	I	661,00	I		I	661,00	I	621.529,30	I			
I	150I	I	1369I	I	375,00	I		I	375,00	I	621.904,30	I			
I	151I	I	1370I	I	987,00	I		I	987,00	I	622.891,30	I			
I	152I	I	1371I	I	65,00	I		I	65,00	I	622.956,30	I			
I	153I	I	1372I	I	237,00	I		I	237,00	I	623.193,30	I			
I	154I	I	1373I	I	654,95	I		I	654,95	I	623.848,25	I			

SCHEDA DI SVOLGIMENTO DELLE USCITE DI COMPETENZA E CASSA

								N.RIFERIMENTO AL C/CONSUNTIVO		26/	6				
I	TIT.I	CODICE	I	NUMERO	I	PRG	I	BILANCIO DI PREVISIONE	I	RESIDUI	I	COMPETENZA	I	CASSA	I
I	I	0 0 9 9 0 1 7	I	0099017	I		I	IPREVISIONI ORIGINARIE 2022 EURO	I		I	23.270.000,00	I	26.114.031,48	I
I	USCITE PER CONTO TERZI E PARTITE DI GIRO														
I	VARIAZIONI :														
I	PREVISIONI DEFINITIVE 2022 EURO														
I	CONTRO DEL TESORIERE														
I	N.	I	MANDATI		I	IMPORTO DEI PAGAMENTI			I	A N N O T A Z I O N I					
I	IPROGR.	I	N.	I	IMPORTO	I	RESIDUI	I	COMPETENZA	I					
I	155I	1374I			24,07	I			24,07	I	623.872,32	I			
I	156I	1375I			73,45	I			73,45	I	623.945,77	I			
I	157I	1376I			103,00	I			103,00	I	624.048,77	I			
I	158I	1377I			137,09	I			137,09	I	624.185,86	I			
I	159I	1378I			129,10	I			129,10	I	624.314,96	I			
I	160I	1379I			188,66	I			188,66	I	624.503,62	I			
I	161I	1380I			13,13	I			13,13	I	624.516,75	I			
I	162I	1381I			21,45	I			21,45	I	624.538,20	I			
I	163I	1382I			39,00	I			39,00	I	624.577,20	I			
I	164I	1383I			11,35	I			11,35	I	624.588,55	I			
I	165I	1439I			406,13	I			406,13	I	624.994,68	I			
I	166I	1441I			155,31	I			155,31	I	625.149,99	I			
I	167I	1443I			2.306,43	I			2.306,43	I	627.456,42	I			
I	168I	1454I			1.000,00	I			1.000,00	I	628.456,42	I			
I	169I	1468I			1.500,00	I			1.500,00	I	629.956,42	I			
I	170I	1551I			600,00	I			600,00	I	630.556,42	I			
I	171I	1552I			1.644,29	I			1.644,29	I	632.200,71	I			
I	172I	1591I			218,82	I			218,82	I	632.419,53	I			
I	173I	1592I			1.610,27	I			1.610,27	I	634.029,80	I			
I	174I	1593I			40.897,75	I			40.897,75	I	674.927,55	I			
I	175I	1598I			3.440,46	I			3.440,46	I	678.368,01	I			
I	176I	1601I			124,21	I			124,21	I	678.492,22	I			
I	177I	1603I			116.543,75	I			116.543,75	I	795.035,97	I			
I	178I	1604I			2.197,83	I			2.197,83	I	797.233,80	I			
I	179I	1605I			1.078,58	I			1.078,58	I	798.312,38	I			
I	180I	1606I			2.553,99	I			2.553,99	I	800.866,37	I			
I	181I	1607I			42.297,82	I			42.297,82	I	843.164,19	I			
I	182I	1704I			284,00	I			284,00	I	843.448,19	I			
I	183I	1705I			4.597,00	I			4.597,00	I	848.045,19	I			
I	184I	1706I			624,00	I			624,00	I	848.669,19	I			
I	185I	1707I			287,00	I			287,00	I	848.956,19	I			

SCHEDA DI SVOLGIMENTO DELLE USCITE DI COMPETENZA E CASSA

							N.RIFERIMENTO AL C/CONSUNTIVO		26/	7						
I	TIT.I	CODICE	I	NUMERO	I	PRG	I	BILANCIO DI PREVISIONE	I	RESIDUI	I	COMPETENZA	I	CASSA	I	
I		0 0 9 9 0 1 7	I	0099017	I		I	IPREVISIONI ORIGINARIE 2022 EURO	I		I	23.270.000,00	I	26.114.031,48	I	
I	USCITE PER CONTO TERZI E PARTITE DI GIRO															
I	VARIAZIONI :															
I	PREVISIONI DEFINITIVE 2022 EURO															
I												I	25.270.000,00	I	27.294.031,48	I
CONTO DEL TESORIERE																
I	N.	I	MANDATI			I	IMPORTO DEI PAGAMENTI			I	A N N O T A Z I O N I					
I	IPROGR.	I	N.	I	IMPORTO	I	RESIDUI	I	COMPETENZA	I						
I	186I	I	1708I	I	1.431,00	I		I	1.431,00	I	850.387,19	I		I		
I	187I	I	1709I	I	858,00	I		I	858,00	I	851.245,19	I		I		
I	188I	I	1710I	I	170,00	I		I	170,00	I	851.415,19	I		I		
I	189I	I	1711I	I	818,00	I		I	818,00	I	852.233,19	I		I		
I	190I	I	1712I	I	2.597,00	I		I	2.597,00	I	854.830,19	I		I		
I	191I	I	1713I	I	1.239,00	I		I	1.239,00	I	856.069,19	I		I		
I	192I	I	1714I	I	348,00	I		I	348,00	I	856.417,19	I		I		
I	193I	I	1715I	I	661,00	I		I	661,00	I	857.078,19	I		I		
I	194I	I	1716I	I	375,00	I		I	375,00	I	857.453,19	I		I		
I	195I	I	1717I	I	987,00	I		I	987,00	I	858.440,19	I		I		
I	196I	I	1718I	I	65,00	I		I	65,00	I	858.505,19	I		I		
I	197I	I	1719I	I	237,00	I		I	237,00	I	858.742,19	I		I		
I	198I	I	1720I	I	638,55	I		I	638,55	I	859.380,74	I		I		
I	199I	I	1721I	I	24,07	I		I	24,07	I	859.404,81	I		I		
I	200I	I	1722I	I	73,45	I		I	73,45	I	859.478,26	I		I		
I	201I	I	1723I	I	103,00	I		I	103,00	I	859.581,26	I		I		
I	202I	I	1724I	I	112,39	I		I	112,39	I	859.693,65	I		I		
I	203I	I	1725I	I	118,41	I		I	118,41	I	859.812,06	I		I		
I	204I	I	1726I	I	188,66	I		I	188,66	I	860.000,72	I		I		
I	205I	I	1727I	I	13,13	I		I	13,13	I	860.013,85	I		I		
I	206I	I	1728I	I	21,45	I		I	21,45	I	860.035,30	I		I		
I	207I	I	1729I	I	39,00	I		I	39,00	I	860.074,30	I		I		
I	208I	I	1730I	I	11,35	I		I	11,35	I	860.085,65	I		I		
I	209I	I	1802I	I	155,31	I		I	155,31	I	860.240,96	I		I		
I	210I	I	1803I	I	2.385,72	I		I	2.385,72	I	862.626,68	I		I		
I	211I	I	1820I	I	4.000,00	I		I	4.000,00	I	866.626,68	I		I		
I	212I	I	1874I	I	1.000,00	I		I	1.000,00	I	867.626,68	I		I		
I	213I	I	1894I	I	218,82	I		I	218,82	I	867.845,50	I		I		
I	214I	I	1895I	I	1.163,60	I		I	1.163,60	I	869.009,10	I		I		
I	215I	I	1896I	I	29.715,27	I		I	29.715,27	I	898.724,37	I		I		
I	216I	I	1901I	I	3.324,48	I		I	3.324,48	I	902.048,85	I		I		

SCHEDA DI SVOLGIMENTO DELLE USCITE DI COMPETENZA E CASSA

								N.RIFERIMENTO AL C/CONSUNTIVO		26/	8					
I	TIT.I	CODICE	I	NUMERO	I	PRG	I	BILANCIO DI PREVISIONE	I	RESIDUI	I	COMPETENZA	I	CASSA	I	
I		0 0 9 9 0 1 7	I	0099017	I		I	IPREVISIONI ORIGINARIE 2022 EURO	I		I	23.270.000,00	I	26.114.031,48	I	
I	USCITE PER CONTO TERZI E PARTITE DI GIRO															
I	VARIAZIONI :															
I	PREVISIONI DEFINITIVE 2022 EURO															
I												I	25.270.000,00	I	27.294.031,48	I
CONTO DEL TESORIERE																
I	N.	MANDATI			IMPOR			DEI PAGAMENTI			A N N O T A Z I O N I					
I	IPROGR.	I	N.	I	IMPOR	I	RESIDUI	I	COMPETENZA	I						
I	217I	1904I		89,75	I			I	89,75	I	902.138,60					
I	218I	1909I		406,13	I			I	406,13	I	902.544,73					
I	219I	1911I	69.343,50	I				I	69.343,50	I	971.888,23					
I	220I	1912I	2.137,53	I				I	2.137,53	I	974.025,76					
I	221I	1913I	1.025,14	I				I	1.025,14	I	975.050,90					
I	222I	1914I	92.171,76	I				I	92.171,76	I	1.067.222,66					
I	223I	1991I	284,00	I				I	284,00	I	1.067.506,66					
I	224I	1992I	4.710,00	I				I	4.710,00	I	1.072.216,66					
I	225I	1993I	624,00	I				I	624,00	I	1.072.840,66					
I	226I	1994I	287,00	I				I	287,00	I	1.073.127,66					
I	227I	1995I	1.307,47	I				I	1.307,47	I	1.074.435,13					
I	228I	1996I	858,00	I				I	858,00	I	1.075.293,13					
I	229I	1997I	170,00	I				I	170,00	I	1.075.463,13					
I	230I	1998I	818,00	I				I	818,00	I	1.076.281,13					
I	231I	1999I	2.597,00	I				I	2.597,00	I	1.078.878,13					
I	232I	2000I	1.239,00	I				I	1.239,00	I	1.080.117,13					
I	233I	2001I	348,00	I				I	348,00	I	1.080.465,13					
I	234I	2002I	661,00	I				I	661,00	I	1.081.126,13					
I	235I	2003I	375,00	I				I	375,00	I	1.081.501,13					
I	236I	2004I	987,00	I				I	987,00	I	1.082.488,13					
I	237I	2005I	65,00	I				I	65,00	I	1.082.553,13					
I	238I	2006I	237,00	I				I	237,00	I	1.082.790,13					
I	239I	2007I	638,55	I				I	638,55	I	1.083.428,68					
I	240I	2008I	24,07	I				I	24,07	I	1.083.452,75					
I	241I	2009I	73,45	I				I	73,45	I	1.083.526,20					
I	242I	2010I	103,00	I				I	103,00	I	1.083.629,20					
I	243I	2011I	113,64	I				I	113,64	I	1.083.742,84					
I	244I	2012I	119,75	I				I	119,75	I	1.083.862,59					
I	245I	2013I	188,66	I				I	188,66	I	1.084.051,25					
I	246I	2014I	13,13	I				I	13,13	I	1.084.064,38					
I	247I	2015I	14,11	I				I	14,11	I	1.084.078,49					
I	I	I		I				I		I						

SCHEDA DI SVOLGIMENTO DELLE USCITE DI COMPETENZA E CASSA

								N.RIFERIMENTO AL C/CONSUNTIVO		26/	9				
I	TIT.I	CODICE	I	NUMERO	I	PRG	I	BILANCIO DI PREVISIONE	I	RESIDUI	I	COMPETENZA	I	CASSA	I
I	I	0 0 9 9 0 1 7	I	0099017	I		I	IPREVISIONI ORIGINARIE 2022 EURO	I		I	23.270.000,00	I	26.114.031,48	I
I	USCITE PER CONTO TERZI E PARTITE DI GIRO														
I	VARIAZIONI :														
I	PREVISIONI DEFINITIVE 2022 EURO														
I	CONTO DEL TESORIERE														
I	N.	I	MANDATI		I	IMPORTO DEI PAGAMENTI			I	A N N O T A Z I O N I					
I	IPROGR.	I	N.	I	IMPORTO	I	RESIDUI	I	COMPETENZA	I					
I	248I	I	2016I	I	39,00	I		I	39,00	I	1.084.117,49	I			
I	249I	I	2017I	I	11,35	I		I	11,35	I	1.084.128,84	I			
I	250I	I	2061I	I	2.494,47	I		I	2.494,47	I	1.086.623,31	I			
I	251I	I	2107I	I	25.792,81	I		I	25.792,81	I	1.112.416,12	I			
I	252I	I	2169I	I	1.500,00	I		I	1.500,00	I	1.113.916,12	I			
I	253I	I	2205I	I	218,82	I		I	218,82	I	1.114.134,94	I			
I	254I	I	2206I	I	1.302,86	I		I	1.302,86	I	1.115.437,80	I			
I	255I	I	2207I	I	26.900,79	I		I	26.900,79	I	1.142.338,59	I			
I	256I	I	2210I	I	4.167,34	I		I	4.167,34	I	1.146.505,93	I			
I	257I	I	2213I	I	100,44	I		I	100,44	I	1.146.606,37	I			
I	258I	I	2215I	I	406,13	I		I	406,13	I	1.147.012,50	I			
I	259I	I	2217I	I	155,31	I		I	155,31	I	1.147.167,81	I			
I	260I	I	2218I	I	87.652,09	I		I	87.652,09	I	1.234.819,90	I			
I	261I	I	2219I	I	2.008,69	I		I	2.008,69	I	1.236.828,59	I			
I	262I	I	2220I	I	1.005,90	I		I	1.005,90	I	1.237.834,49	I			
I	263I	I	2221I	I	6.325,05	I		I	6.325,05	I	1.244.159,54	I			
I	264I	I	2222I	I	8.637,86	I		I	8.637,86	I	1.252.797,40	I			
I	265I	I	2299I	I	284,00	I		I	284,00	I	1.253.081,40	I			
I	266I	I	2300I	I	4.710,00	I		I	4.710,00	I	1.257.791,40	I			
I	267I	I	2301I	I	624,00	I		I	624,00	I	1.258.415,40	I			
I	268I	I	2302I	I	287,00	I		I	287,00	I	1.258.702,40	I			
I	269I	I	2303I	I	1.213,00	I		I	1.213,00	I	1.259.915,40	I			
I	270I	I	2314I	I	858,00	I		I	858,00	I	1.260.773,40	I			
I	271I	I	2315I	I	170,00	I		I	170,00	I	1.260.943,40	I			
I	272I	I	2316I	I	818,00	I		I	818,00	I	1.261.761,40	I			
I	273I	I	2317I	I	2.319,00	I		I	2.319,00	I	1.264.080,40	I			
I	274I	I	2318I	I	1.239,00	I		I	1.239,00	I	1.265.319,40	I			
I	275I	I	2319I	I	348,00	I		I	348,00	I	1.265.667,40	I			
I	276I	I	2320I	I	661,00	I		I	661,00	I	1.266.328,40	I			
I	277I	I	2321I	I	375,00	I		I	375,00	I	1.266.703,40	I			
I	278I	I	2322I	I	987,00	I		I	987,00	I	1.267.690,40	I			
I	I	I	I	I	I	I		I	I	I	I				

SCHEDA DI SVOLGIMENTO DELLE USCITE DI COMPETENZA E CASSA

								N.RIFERIMENTO AL C/CONSUNTIVO		26/ 10					
I	TIT.I	CODICE	I	NUMERO	I	PRG	I	BILANCIO DI PREVISIONE	I	RESIDUI	I	COMPETENZA	I	CASSA	I
I	I	0 0 9 9 0 1 7	I	0099017	I		I	IPREVISIONI ORIGINARIE 2022 EURO	I		I	23.270.000,00	I	26.114.031,48	I
I	USCITE PER CONTO TERZI E PARTITE DI GIRO														
I	VARIAZIONI :														
I	PREVISIONI DEFINITIVE 2022 EURO														
I	25.270.000,00														
I	27.294.031,48														
CONTO DEL TESORIERE															
I	N. I	MANDATI			IMPOR TO			DEI PAGAMENTI			A N N O T A Z I O N I				
I	IPROGR.	I	N. I	IMPOR TO	I	RESIDUI	I	COMPETENZA	I						
I	279I	2323I		65,00	I			65,00	I	1.267.755,40					
I	280I	2324I		237,00	I			237,00	I	1.267.992,40					
I	281I	2325I		620,65	I			620,65	I	1.268.613,05					
I	282I	2326I		24,07	I			24,07	I	1.268.637,12					
I	283I	2327I		73,45	I			73,45	I	1.268.710,57					
I	284I	2328I		103,00	I			103,00	I	1.268.813,57					
I	285I	2329I		113,64	I			113,64	I	1.268.927,21					
I	286I	2330I		119,75	I			119,75	I	1.269.046,96					
I	287I	2331I		188,66	I			188,66	I	1.269.235,62					
I	288I	2332I		13,13	I			13,13	I	1.269.248,75					
I	289I	2333I		14,11	I			14,11	I	1.269.262,86					
I	290I	2334I		39,00	I			39,00	I	1.269.301,86					
I	291I	2335I		11,35	I			11,35	I	1.269.313,21					
I	292I	2429I	39.527,81		I		39.527,81		I	1.308.841,02					
I	293I	2430I		307,70	I			307,70	I	1.309.148,72					
I	294I	2431I		295,18	I			295,18	I	1.309.443,90					
I	295I	2432I	1.303,03		I		1.303,03		I	1.310.746,93					
I	296I	2433I		298,36	I			298,36	I	1.311.045,29					
I	297I	2434I		287,75	I			287,75	I	1.311.333,04					
I	298I	2435I	1.205,27		I		1.205,27		I	1.312.538,31					
I	299I	2437I		51,64	I			51,64	I	1.312.589,95					
I	300I	2438I		299,30	I			299,30	I	1.312.889,25					
I	301I	2439I		294,73	I			294,73	I	1.313.183,98					
I	302I	2440I		651,33	I			651,33	I	1.313.835,31					
I	303I	2459I		301,49	I			301,49	I	1.314.136,80					
I	304I	2460I		218,82	I			218,82	I	1.314.355,62					
I	305I	2461I		2.458,94	I			2.458,94	I	1.316.814,56					
I	306I	2462I	63.134,73		I		63.134,73		I	1.379.949,29					
I	307I	2464I	3.185,22		I		3.185,22		I	1.383.134,51					
I	308I	2467I		189,70	I			189,70	I	1.383.324,21					
I	309I	2469I		406,13	I			406,13	I	1.383.730,34					

SCHEDA DI SVOLGIMENTO DELLE USCITE DI COMPETENZA E CASSA

								N.RIFERIMENTO AL C/CONSUNTIVO		26/ 11				
I	TIT.I	CODICE	I	NUMERO	I	PRG	I	BILANCIO DI PREVISIONE	I	RESIDUI	I	COMPETENZA	I	CASSA
I	I	0 0 9 9 0 1 7	I	0099017	I		I	IPREVISIONI ORIGINARIE 2022 EURO	I		I	23.270.000,00	I	26.114.031,48
I	USCITE PER CONTO TERZI E PARTITE DI GIRO													
I	VARIAZIONI :													
I	PREVISIONI DEFINITIVE 2022 EURO													
I	CONTO DEL TESORIERE													
I	N. I	MANDATI			IMPOR TO			DEI PAGAMENTI			A N N O T A Z I O N I			
I	IPROGR.	I	N. I	IMPOR TO	I	RESIDUI	I	COMPETENZA	I					
I	310I	2471I		155,31	I			155,31	I	1.383.885,65				
I	311I	2472I		2.494,47	I			2.494,47	I	1.386.380,12				
I	312I	2487I		2.027,19	I			2.027,19	I	1.388.407,31				
I	313I	2488I		1.984,23	I			1.984,23	I	1.390.391,54				
I	314I	2489I		1.085,40	I			1.085,40	I	1.391.476,94				
I	315I	2490I		263,78	I			263,78	I	1.391.740,72				
I	316I	2513I		296,34	I			296,34	I	1.392.037,06				
I	317I	2573I	171.803,17		I		171.803,17		I	1.563.840,23				
I	318I	2574I		1.660,87	I			1.660,87	I	1.565.501,10				
I	319I	2575I		997,31	I			997,31	I	1.566.498,41				
I	320I	2576I		20.524,65	I			20.524,65	I	1.587.023,06				
I	321I	2577I		5.198,88	I			5.198,88	I	1.592.221,94				
I	322I	2598I		284,00	I			284,00	I	1.592.505,94				
I	323I	2599I		4.710,00	I			4.710,00	I	1.597.215,94				
I	324I	2600I		624,00	I			624,00	I	1.597.839,94				
I	325I	2601I		287,00	I			287,00	I	1.598.126,94				
I	326I	2602I		1.213,00	I			1.213,00	I	1.599.339,94				
I	327I	2603I		858,00	I			858,00	I	1.600.197,94				
I	328I	2604I		170,00	I			170,00	I	1.600.367,94				
I	329I	2605I		818,00	I			818,00	I	1.601.185,94				
I	330I	2606I		2.319,00	I			2.319,00	I	1.603.504,94				
I	331I	2607I		1.239,00	I			1.239,00	I	1.604.743,94				
I	332I	2608I		348,00	I			348,00	I	1.605.091,94				
I	333I	2609I		661,00	I			661,00	I	1.605.752,94				
I	334I	2610I		375,00	I			375,00	I	1.606.127,94				
I	335I	2611I		987,00	I			987,00	I	1.607.114,94				
I	336I	2612I		65,00	I			65,00	I	1.607.179,94				
I	337I	2613I		237,00	I			237,00	I	1.607.416,94				
I	338I	2614I		620,65	I			620,65	I	1.608.037,59				
I	339I	2615I		24,07	I			24,07	I	1.608.061,66				
I	340I	2616I		73,45	I			73,45	I	1.608.135,11				

SCHEDA DI SVOLGIMENTO DELLE USCITE DI COMPETENZA E CASSA

								N.RIFERIMENTO AL C/CONSUNTIVO		26/ 12				
I	TIT.I	CODICE	I	NUMERO	I	PRG	I	BILANCIO DI PREVISIONE	I	RESIDUI	I	COMPETENZA	I	CASSA
I	I	0 0 9 9 0 1 7	I	0099017	I		I	IPREVISIONI ORIGINARIE 2022 EURO	I		I	23.270.000,00	I	26.114.031,48
I	USCITE PER CONTO TERZI E PARTITE DI GIRO													
I	VARIAZIONI :													
I	PREVISIONI DEFINITIVE 2022 EURO													
I	CONTO DEL TESORIERE													
I	N. I	MANDATI			IMPORTO			DEI PAGAMENTI			A N N O T A Z I O N I			
I	IPROGR.	I	N. I	IMPORTO	I	RESIDUI	I	COMPETENZA	I					
I	341I	2617I		103,00	I		I	103,00	I	1.608.238,11				
I	342I	2618I		42,88	I		I	42,88	I	1.608.280,99				
I	343I	2619I		113,64	I		I	113,64	I	1.608.394,63				
I	344I	2620I		119,75	I		I	119,75	I	1.608.514,38				
I	345I	2621I		188,66	I		I	188,66	I	1.608.703,04				
I	346I	2623I		13,13	I		I	13,13	I	1.608.716,17				
I	347I	2625I		14,11	I		I	14,11	I	1.608.730,28				
I	348I	2626I		39,00	I		I	39,00	I	1.608.769,28				
I	349I	2627I		11,35	I		I	11,35	I	1.608.780,63				
I	350I	2649I		2.000,00	I		I	2.000,00	I	1.610.780,63				
I	351I	2652I		500,00	I		I	500,00	I	1.611.280,63				
I	352I	2653I		2.000,00	I		I	2.000,00	I	1.613.280,63				
I	353I	2674I		2.335,89	I		I	2.335,89	I	1.615.616,52				
I	354I	2712I		55.934,63	I		I	55.934,63	I	1.671.551,15				
I	355I	2752I		218,82	I		I	218,82	I	1.671.769,97				
I	356I	2753I		1.164,04	I		I	1.164,04	I	1.672.934,01				
I	357I	2754I		29.127,49	I		I	29.127,49	I	1.702.061,50				
I	358I	2758I		3.229,34	I		I	3.229,34	I	1.705.290,84				
I	359I	2761I		89,79	I		I	89,79	I	1.705.380,63				
I	360I	2763I		155,31	I		I	155,31	I	1.705.535,94				
I	361I	2764I		60.028,33	I		I	60.028,33	I	1.765.564,27				
I	362I	2765I		1.929,82	I		I	1.929,82	I	1.767.494,09				
I	363I	2766I		971,21	I		I	971,21	I	1.768.465,30				
I	364I	2767I		3.641,16	I		I	3.641,16	I	1.772.106,46				
I	365I	2775I		2.723,21	I		I	2.723,21	I	1.774.829,67				
I	366I	2791I		36.257,50	I		I	36.257,50	I	1.811.087,17				
I	367I	2847I		7.110,79	I		I	7.110,79	I	1.818.197,96				
I	368I	2852I		284,00	I		I	284,00	I	1.818.481,96				
I	369I	2853I		4.710,00	I		I	4.710,00	I	1.823.191,96				
I	370I	2854I		624,00	I		I	624,00	I	1.823.815,96				
I	371I	2855I		287,00	I		I	287,00	I	1.824.102,96				

SCHEDA DI SVOLGIMENTO DELLE USCITE DI COMPETENZA E CASSA

								N.RIFERIMENTO AL C/CONSUNTIVO		26/13	
TIT.I	CODICE	I	NUMERO	PRG	BILANCIO DI PREVISIONE	I	RESIDUI	I	COMPETENZA	I	CASSA
I	0 0 9 9 0 1 7	I	0099017	I	IPREVISIONI ORIGINARIE 2022 EURO	I		I	23.270.000,00	I	26.114.031,48
USCITE PER CONTO TERZI E PARTITE DI GIRO											
VARIAZIONI :											
PREVISIONI DEFINITIVE 2022 EURO											
								I	25.270.000,00	I	27.294.031,48
CONTO DEL TESORIERE											
N. I	MANDATI			IMPOR TO DEI PAGAMENTI			A N N O T A Z I O N I				
I	I	N. I	IMPOR TO	I	RESIDUI	I	COMPETENZA	I			
I	372I	2856I	1.213,00	I		I	1.213,00	I	1.825.315,96	I	
I	373I	2857I	858,00	I		I	858,00	I	1.826.173,96	I	
I	374I	2858I	170,00	I		I	170,00	I	1.826.343,96	I	
I	375I	2859I	818,00	I		I	818,00	I	1.827.161,96	I	
I	376I	2860I	2.319,00	I		I	2.319,00	I	1.829.480,96	I	
I	377I	2861I	1.239,00	I		I	1.239,00	I	1.830.719,96	I	
I	378I	2862I	348,00	I		I	348,00	I	1.831.067,96	I	
I	379I	2863I	661,00	I		I	661,00	I	1.831.728,96	I	
I	380I	2864I	375,00	I		I	375,00	I	1.832.103,96	I	
I	381I	2865I	987,00	I		I	987,00	I	1.833.090,96	I	
I	382I	2866I	65,00	I		I	65,00	I	1.833.155,96	I	
I	383I	2867I	237,00	I		I	237,00	I	1.833.392,96	I	
I	384I	2868I	620,65	I		I	620,65	I	1.834.013,61	I	
I	385I	2869I	24,07	I		I	24,07	I	1.834.037,68	I	
I	386I	2870I	73,45	I		I	73,45	I	1.834.111,13	I	
I	387I	2871I	103,00	I		I	103,00	I	1.834.214,13	I	
I	388I	2872I	42,88	I		I	42,88	I	1.834.257,01	I	
I	389I	2873I	113,64	I		I	113,64	I	1.834.370,65	I	
I	390I	2874I	106,20	I		I	106,20	I	1.834.476,85	I	
I	391I	2875I	188,66	I		I	188,66	I	1.834.665,51	I	
I	392I	2876I	13,13	I		I	13,13	I	1.834.678,64	I	
I	393I	2877I	14,11	I		I	14,11	I	1.834.692,75	I	
I	394I	2878I	39,00	I		I	39,00	I	1.834.731,75	I	
I	395I	2879I	11,35	I		I	11,35	I	1.834.743,10	I	
I	396I	2936I	406,13	I		I	406,13	I	1.835.149,23	I	
I	397I	2945I	155,31	I		I	155,31	I	1.835.304,54	I	
I	398I	2946I	2.335,89	I		I	2.335,89	I	1.837.640,43	I	
I	399I	2950I	0,01	I		I	0,01	I	1.837.640,44	I	
I	400I	2951I	719,90	I		I	719,90	I	1.838.360,34	I	
I	401I	2955I	233,33	I		I	233,33	I	1.838.593,67	I	
I	402I	2968I	323,68	I		I	323,68	I	1.838.917,35	I	

SCHEDA DI SVOLGIMENTO DELLE USCITE DI COMPETENZA E CASSA

								N.RIFERIMENTO AL C/CONSUNTIVO		26/ 14				
I	TIT.I	CODICE	I	NUMERO	I	PRG	I	BILANCIO DI PREVISIONE	I	RESIDUI	I	COMPETENZA	I	CASSA
I	I	0 0 9 9 0 1 7	I	0099017	I		I	IPREVISIONI ORIGINARIE 2022 EURO	I		I	23.270.000,00	I	26.114.031,48
I	USCITE PER CONTO TERZI E PARTITE DI GIRO													
I	VARIAZIONI :													
I	PREVISIONI DEFINITIVE 2022 EURO													
I	CONTO DEL TESORIERE													
I	N. I	MANDATI			IMPOR TO			DEI PAGAMENTI		A N N O T A Z I O N I				
I	IPROGR.	I	N. I	IMPOR TO	I	RESIDUI	I	COMPETENZA	I					
I	403I	2969I		1.198,33	I		I	1.198,33	I	1.840.115,68				
I	404I	2970I		30.244,77	I		I	30.244,77	I	1.870.360,45				
I	405I	2975I		3.095,02	I		I	3.095,02	I	1.873.455,47				
I	406I	2978I		92,39	I		I	92,39	I	1.873.547,86				
I	407I	2980I		406,13	I		I	406,13	I	1.873.953,99				
I	408I	2982I		76.885,99	I		I	76.885,99	I	1.950.839,98				
I	409I	2983I		1.765,54	I		I	1.765,54	I	1.952.605,52				
I	410I	2984I		933,62	I		I	933,62	I	1.953.539,14				
I	411I	2985I		1.961,80	I		I	1.961,80	I	1.955.500,94				
I	412I	2986I		3.641,16	I		I	3.641,16	I	1.959.142,10				
I	413I	2987I		2.452,36	I		I	2.452,36	I	1.961.594,46				
I	414I	3023I		26.498,77	I		I	26.498,77	I	1.988.093,23				
I	415I	3025I		500,00	I		I	500,00	I	1.988.593,23				
I	416I	3158I		284,00	I		I	284,00	I	1.988.877,23				
I	417I	3159I		4.710,00	I		I	4.710,00	I	1.993.587,23				
I	418I	3160I		624,00	I		I	624,00	I	1.994.211,23				
I	419I	3161I		287,00	I		I	287,00	I	1.994.498,23				
I	420I	3162I		1.213,00	I		I	1.213,00	I	1.995.711,23				
I	421I	3163I		858,00	I		I	858,00	I	1.996.569,23				
I	422I	3164I		170,00	I		I	170,00	I	1.996.739,23				
I	423I	3165I		1.438,00	I		I	1.438,00	I	1.998.177,23				
I	424I	3166I		2.319,00	I		I	2.319,00	I	2.000.496,23				
I	425I	3167I		1.239,00	I		I	1.239,00	I	2.001.735,23				
I	426I	3168I		348,00	I		I	348,00	I	2.002.083,23				
I	427I	3169I		661,00	I		I	661,00	I	2.002.744,23				
I	428I	3170I		375,00	I		I	375,00	I	2.003.119,23				
I	429I	3171I		987,00	I		I	987,00	I	2.004.106,23				
I	430I	3172I		65,00	I		I	65,00	I	2.004.171,23				
I	431I	3173I		237,00	I		I	237,00	I	2.004.408,23				
I	432I	3174I		620,65	I		I	620,65	I	2.005.028,88				
I	433I	3175I		24,07	I		I	24,07	I	2.005.052,95				

SCHEDA DI SVOLGIMENTO DELLE USCITE DI COMPETENZA E CASSA

										N.RIFERIMENTO AL C/CONSUNTIVO		26/ 16					
I	TIT.I	CODICE	I	NUMERO	I	PRG	I	BILANCIO DI PREVISIONE	I	RESIDUI	I	COMPETENZA	I	CASSA	I		
I	I	0 0 9 9 0 1 7	I	0099017	I		I	IPREVISIONI ORIGINARIE 2022 EURO	I		I	23.270.000,00	I	26.114.031,48	I		
I	USCITE PER CONTO TERZI E PARTITE DI GIRO																
I	VARIAZIONI :																
I	PREVISIONI DEFINITIVE 2022 EURO																
I													I	25.270.000,00	I	27.294.031,48	I
CONTO DEL TESORIERE																	
I	N. I	MANDATI			IMPOR TO			DEI PAGAMENTI			A N N O T A Z I O N I						
I	IPROGR.	I	N. I	IMPOR TO	I	RESIDUI	I	COMPETENZA	I								
I	465I	3708I		973,00	I			973,00	I	2.137.013,43							
I	466I	3709I		858,00	I			858,00	I	2.137.871,43							
I	467I	3710I		330,00	I			330,00	I	2.138.201,43							
I	468I	3711I		170,00	I			170,00	I	2.138.371,43							
I	469I	3712I		1.128,00	I			1.128,00	I	2.139.499,43							
I	470I	3713I		2.319,00	I			2.319,00	I	2.141.818,43							
I	471I	3714I		1.239,00	I			1.239,00	I	2.143.057,43							
I	472I	3715I		348,00	I			348,00	I	2.143.405,43							
I	473I	3716I		873,00	I			873,00	I	2.144.278,43							
I	474I	3717I		375,00	I			375,00	I	2.144.653,43							
I	475I	3718I		1.262,00	I			1.262,00	I	2.145.915,43							
I	476I	3719I		65,00	I			65,00	I	2.145.980,43							
I	477I	3720I		237,00	I			237,00	I	2.146.217,43							
I	478I	3721I		620,65	I			620,65	I	2.146.838,08							
I	479I	3722I		24,07	I			24,07	I	2.146.862,15							
I	480I	3723I		73,45	I			73,45	I	2.146.935,60							
I	481I	3724I		103,00	I			103,00	I	2.147.038,60							
I	482I	3725I		42,88	I			42,88	I	2.147.081,48							
I	483I	3726I		304,00	I			304,00	I	2.147.385,48							
I	484I	3727I		113,64	I			113,64	I	2.147.499,12							
I	485I	3728I		119,75	I			119,75	I	2.147.618,87							
I	486I	3729I		170,99	I			170,99	I	2.147.789,86							
I	487I	3730I		13,13	I			13,13	I	2.147.802,99							
I	488I	3731I		14,11	I			14,11	I	2.147.817,10							
I	489I	3732I		39,00	I			39,00	I	2.147.856,10							
I	490I	3733I		11,35	I			11,35	I	2.147.867,45							
I	491I	3798I		286,50	I			286,50	I	2.148.153,95							
I	492I	3890I		1.000,00	I			1.000,00	I	2.149.153,95							
I	493I	3903I		502,54	I			502,54	I	2.149.656,49							
I	494I	3904I		1.153,09	I			1.153,09	I	2.150.809,58							
I	495I	3905I		27.302,00	I			27.302,00	I	2.178.111,58							

SCHEDA DI SVOLGIMENTO DELLE USCITE DI COMPETENZA E CASSA

										N.RIFERIMENTO AL C/CONSUNTIVO		26/ 18					
I	TIT.I	CODICE	I	NUMERO	I	PRG	I	BILANCIO DI PREVISIONE	I	RESIDUI	I	COMPETENZA	I	CASSA	I		
I	I	0 0 9 9 0 1 7	I	0099017	I		I	IPREVISIONI ORIGINARIE 2022 EURO	I	190.250,58	I	23.270.000,00	I	26.114.031,48	I		
I	USCITE PER CONTO TERZI E PARTITE DI GIRO																
I	VARIAZIONI :																
I	PREVISIONI DEFINITIVE 2022 EURO																
I											I	190.250,58	I	25.270.000,00	I	27.294.031,48	I
CONTO DEL TESORIERE																	
I	N. I	MANDATI			IMPOR TO			DEI PAGAMENTI			A N N O T A Z I O N I						
I	IPROGR. I	N. I	IMPOR TO	I	RESIDUI	I	COMPETENZA	I									
I	527I	4111I	103,00	I		I	103,00	I	2.325.494,42								
I	528I	4112I	42,88	I		I	42,88	I	2.325.537,30								
I	529I	4113I	304,00	I		I	304,00	I	2.325.841,30								
I	530I	4114I	117,12	I		I	117,12	I	2.325.958,42								
I	531I	4115I	124,49	I		I	124,49	I	2.326.082,91								
I	532I	4116I	161,64	I		I	161,64	I	2.326.244,55								
I	533I	4117I	13,13	I		I	13,13	I	2.326.257,68								
I	534I	4118I	14,11	I		I	14,11	I	2.326.271,79								
I	535I	4119I	39,00	I		I	39,00	I	2.326.310,79								
I	536I	4120I	11,35	I		I	11,35	I	2.326.322,14								
I	537I	4230I	1.162,00	I		I	1.162,00	I	2.327.484,14								
I	538I	4231I	865,05	I		I	865,05	I	2.328.349,19								
I	539I	4267I	502,54	I		I	502,54	I	2.328.851,73								
I	540I	4268I	2.734,87	I		I	2.734,87	I	2.331.586,60								
I	541I	4269I	70.991,24	I		I	70.991,24	I	2.402.577,84								
I	542I	4271I	8.484,60	I		I	8.484,60	I	2.411.062,44								
I	543I	4274I	211,26	I		I	211,26	I	2.411.273,70								
I	544I	4277I	310,63	I		I	310,63	I	2.411.584,33								
I	545I	4278I	149.939,56	I		I	149.939,56	I	2.561.523,89								
I	546I	4279I	416,93	I		I	416,93	I	2.561.940,82								
I	547I	4280I	2.154,22	I		I	2.154,22	I	2.564.095,04								
I	548I	4281I	580,00	I		I	580,00	I	2.564.675,04								
I	549I	4282I	33,42	I		I	33,42	I	2.564.708,46								
I	550I	4285I	1.269,39	I		I	1.269,39	I	2.565.977,85								
I	551I	4312I	1.045,85	I		I	1.045,85	I	2.567.023,70								
I	552I	4315I	1.393,15	I		I	1.393,15	I	2.568.416,85								
I	553I	4416I	9.130.000,00	I		I	9.130.000,00	I	11.698.416,85								
I	554I	4417I	3.611.374,28	I		I	3.611.374,28	I	15.309.791,13								
I	555I	32I	33.837,38	I		I	33.837,38	I	15.343.628,51								
I	556I	47I	7,00	I		I	7,00	I	15.343.635,51								
I	557I	741I	397,98	I		I	397,98	I	15.344.033,49								
I	I	I		I		I		I									

SCHEDA DI SVOLGIMENTO DELLE USCITE DI COMPETENZA E CASSA

N.RIFERIMENTO AL C/CONSUNTIVO 26/ 19

0									
TIT.I	CODICE	NUMERO	PRG	BILANCIO DI PREVISIONE		RESIDUI	COMPETENZA	CASSA	
I	I 0 0 9 9 0 1 7	I 0099017	I	IPREVISIONI ORIGINARIE 2022 EURO		I 190.250,58	I 23.270.000,00	I 26.114.031,48	
I USCITE PER CONTO TERZI E PARTITE DI GIRO									
I VARIAZIONI :									
I PREVISIONI DEFINITIVE 2022 EURO									
						I 190.250,58	I 25.270.000,00	I 27.294.031,48	
CONTO DEL TESORIERE									
N. I		MANDATI		IMPORTO DEI PAGAMENTI			A N N O T A Z I O N I		
IPROGR.	N. I	IMPORTO	RESIDUI	COMPETENZA					
I	I 558	I 742	I 3.898,00	I 3.898,00	I 15.347.931,49				
I	I 559	I 2824	I 4.810,15	I 4.810,15	I 15.352.741,64				
ITOTALI									
				I 42.950,51	I 15.309.791,13	I 15.352.741,64			

```

      ****  ****  ****  *  *****  *  *****
*      *      *      *      *      *      *      *      *      *      *      *
***      ***  ***  ****  *      *      *      *      *      *      *      *
*      *      *      *      *      *      *      *      *      *      *      *
*****  *****  *****  *      *      ****  *      *****  *      *****

```

-

```

      ***  *****  *****  ****  ****  *      *      *      *      *      *      *
*      *      *      *      *      *      *      *      *      *      *      *
*      *      *      *      *      *      *      *      *      *      *      *
*****  *      *      *      *      *      *      *      *      *      *      *
*      *      *      *****  *      *      *      *      *      *      *

```

-

```

      *****  ****  *      ****  *****  *****  *      ***
*      *      *      *      *      *      *      *      *      *      *
*      *      *      *      *      *      *      *      *      *      *
*      *****  *      *****  *      *      *      *      *      *
*****  *      *      *****  *      *      *      *      *      *

```

-

-

-

-

-

0

```

      *      *      ***  ****  *      ***  *****  *      *****  *      *      *
*      *      *      *      *      *      *      *      *      *      *      *
*      *      *      *      *      *      *      *      *      *      *      *
*      *      *****  *      *      *      *****  *      *      *      *
*      *      *      *      *      *      *      *      *      *      *      *

```

-

```

*****  *      *      *****  *      *      *      *      *      *      *      *
*      *      *      *      *      *      *      *      *      *      *      *
*      *      *      *      *      *      *      *      *      *      *      *
*      *      *      *      *      *      *      *      *      *      *      *
*****  *      *      *****  *      *      *      *      *      *      *

```


-
-
-
-
-
-
-

```
*   *   *****   *****   *   *****   *****  
*   *   *   *   *   *   *   *   *   *   *   *   *  
*   *   *   *   *   *   *   *   *   *   *   *   *  
*   *   *   *   *   *   *   *   *   *   *   *   *  
*   *   *   *   *   *   *   *   *   *   *   *   *
```



```

      ****  ****  ****  *  *****  *  *****
*          *          *          *          *          *          *          *          *          *          *
****      ****  ****  ****  *          *          *          *          *          *          *          *
*          *          *          *          *          *          *          *          *          *          *
*****  *****  *****  *          *          *          *          *          *          *          *

```

-

```

      ****  *****  *****  ****  ****  *          *          *          *          *          *          *
*          *          *          *          *          *          *          *          *          *          *
*          *          *          ****  ****  ****  *          *          *          *          *          *
*****  *          *          *          *          *          *          *          *          *          *
*          *          *          *****  *          *          *          *          *          *          *

```

-

```

      ****  ****  *          ****  ****  ****  *          *          *          *          *          *
*          *          *          *          *          *          *          *          *          *          *
*          *          *          *          *          *          *          *          *          *          *
*          ****  *          ****  *          *          *          *          *          *          *
*****  *          *          *          *          *          *          *          *          *          *

```

-

-

-

-

-

0

```

      ****  *****  *          *          *****  *****
*          *          *          *          *          *          *          *          *          *          *
*          *          *          *          *          *          *          *          *          *          *
*          *          *          *          *          *          *          *          *          *          *
*****  *****  *          *          *          *****

```

-

```

*****  *****  *****  *          *          *          *          *          *          *          *
*          *          *          *          *          *          *          *          *          *          *
*          *          *          *          *          *          *          *          *          *          *
*          *          *          *          *          *          *          *          *          *          *
*          *****  *****  *****  *          *          *          *          *          *          *

```

-

0

DOCUMENTI CARICATI

R I S O R S A		RESIDUI CONSERVATI E STANZIAMENTI DEFINITIVI DI BILANCIO	N. DI RIF. IALLO SVOL.	RISCOSSIONI RESIDUI COMPETENZA TOTALE
CODICE E NUMERO	D E S C R I Z I O N E	CP	COMPETENZA	TOTALE
	TITOLO II			
	TRASFERIMENTI CORRENTI			
0020101 20101	TRASFERIMENTI CORRENTI DA AMMINISTRAZIONI PUBBLICHE	RS		
		CP	2	
		T		
	TOTALE TITOLO II	RS		
		CP	0,00	
		T		

R I S O R S A		RESIDUI		RISCOSSIONI	
		RS	RESIDUI	RS	RESIDUI
CODICE E NUMERO	DESCRIZIONE	CP	COMPETENZA	CP	COMPETENZA
		T	TOTALE	T	TOTALE
TITOLO III					
ENTRATE EXTRATRIBUTARIE					
I0030100	30100				
	VENDITA DI BENI E SERVIZI E PROVENTI DERIVANTI DALLA	RS	92.735.039,38	3	2.669.618,04
	GESTIONE DEI BENI	CP	26.170.000,00	3	9.225.447,38
		T	118.905.039,38		11.895.065,42
I0030300	30300				
	INTERESSI ATTIVI	RS	75.424,91	4	14.264,97
		CP	843.000,00	4	13.139,69
		T	918.424,91		27.404,66
I0030500	30500				
	RIMBORSI E ALTRE ENTRATE CORRENTI	RS	716.695,56	5	39.088,35
		CP	5.807.025,00	5	657.583,54
		T	6.523.720,56		696.671,89
	TOTALE TITOLO III	RS	93.527.159,85		2.722.971,36
		CP	32.820.025,00		9.896.170,61
		T	126.347.184,85		12.619.141,97

R I S O R S A		RESIDUI	COMPETENZA	TOTALE	RESIDUI	COMPETENZA	TOTALE
TITOLO V							
ENTRATE DA RIDUZIONE DI ATTIVITA' FINANZIARIE							
I0050300	50300	RISCOSSIONE CREDITI DI MEDIO-LUNGO TERMINE	58.568,03	45.000,00	103.568,03	1.927,68	5.354,72
						7.282,40	
I0050400	50400	ALTRE ENTRATE PER RIDUZIONE DI ATTIVITA' FINANZIARIE	13.459.948,59	10.832.000,00	24.291.948,59	1.822.236,85	300.451,84
						2.122.688,69	
TOTALE TITOLO V			13.518.516,62	10.877.000,00	24.395.516,62	1.824.164,53	305.806,56
						2.129.971,09	

R I S O R S A		RESIDUI	STANZIAMENTI	RISCOSSIONI
CODICE E NUMERO	D E S C R I Z I O N E	RESIDUI	COMPETENZA	COMPETENZA
	TITOLO VII			
	ANTICIPAZIONI DA ISTITUTO TESORIERE/CASSIERE			
I0070100 70100	ANTICIPAZIONI DA ISTITUTO TESORIERE/CASSIERE	38.752,76	12	
		18.000.000,00	12	
	TOTALE TITOLO VII	18.038.752,76		

R I S O R S A		RESIDUI	COMPETENZA	TOTALE
CODICE E NUMERO	D E S C R I Z I O N E	RS	CP	T
TITOLO IX				
ENTRATE PER CONTO TERZI E PARTITE DI GIRO				
I0090100	90100 ENTRATE PER PARTITE DI GIRO	3.158.414,66	24.860.000,00	28.018.414,66
I0090200	90200 ENTRATE PER CONTO TERZI	14.073,21	410.000,00	424.073,21
TOTALE TITOLO IX		3.172.487,87	25.270.000,00	28.442.487,87

R I S O R S A		RESIDUI	CONSERVATI	STANZIAMENTI	RISCOSSIONI
		DEFINITIVI DI	N.	DI	
		BILANCIO	RIF.	RESIDUI	RESIDUI
		RS	SVOL.	COMPETENZA	COMPETENZA
CODICE E NUMERO	DESCRIZIONE	T	TOTALE	TOTALE	TOTALE
	RIASSUNTO GENERALE DELLA PARTE PRIMA				
	E N T R A T A				
	RIEPILOGO DEI TITOLI				
	TITOLO II - TRASFERIMENTI CORRENTI	RS			
		CP	0,00		
		T			
	TITOLO III - ENTRATE EXTRATRIBUTARIE	RS	93.527.159,85		2.722.971,36
		CP	32.820.025,00		9.896.170,61
		T	126.347.184,85		12.619.141,97
	TITOLO IV - ENTRATE IN CONTO CAPITALE	RS	6.421.405,67		616.345,48
		CP	186.969.420,40		2.841.163,01
		T	193.390.826,07		3.457.508,49
	TITOLO V - ENTRATE DA RIDUZIONE DI ATTIVITA' FINANZIARIE	RS	13.518.516,62		1.824.164,53
		CP	10.877.000,00		305.806,56
		T	24.395.516,62		2.129.971,09
	TITOLO VII - ANTICIPAZIONI DA ISTITUTO TESORIERE/CASSIERE	RS	38.752,76		
		CP	18.000.000,00		
		T	18.038.752,76		
	TITOLO IX - ENTRATE PER CONTO TERZI E PARTITE DI GIRO	RS	3.172.487,87		3.124.300,61
		CP	25.270.000,00		11.891.518,47
		T	28.442.487,87		15.015.819,08
	TOTALE GENERALE	RS	116.678.322,77		8.287.781,98
		CP	273.936.445,40		24.934.658,65
		T	390.614.768,17		33.222.440,63

0

R I S O R S A		RESIDUI CONSERVATI E STANZIAMENTI DEFINITIVI DI BILANCIO	RIF. DI RS	RESIDUI COMPETENZA	SVOL.	RISCOSSIONI RESIDUI COMPETENZA	TOTALE	TOTALE
CODICE E NUMERO	D E S C R I Z I O N E	CP	RS	COMPETENZA	SVOL.	COMPETENZA	TOTALE	TOTALE
	AVANZO DI AMMINISTRAZIONE			521.466,83				
	TOTALE GENERALE DELLE ENTRATE			391.136.235,00			33.222.440,63	

I N T E R V E N T O		RESIDUI	STANZIAMENTI	PAGAMENTI
I N T E R V E N T O		DEFINITIVI DI	N. DI	
I N T E R V E N T O		BILANCIO	RIF.	
I N T E R V E N T O		RS	RESIDUI	RESIDUI
I N T E R V E N T O		CP	COMPETENZA	COMPETENZA
CODICE E NUMERO	D E S C R I Z I O N E	T	TOTALE	TOTALE
	MISSIONE I			
	SERVIZI ISTITUZIONALI, GENERALI E DI GESTIONE			
	PROGRAMMA I			
	ORGANI ISTITUZIONALI			
I0001011	1011 SPESE CORRENTI	RS	4.445,02	17 4.445,02
		CP	267.000,00	17 185.480,31
		T	271.445,02	189.925,33
	TOTALE TITOLO I	RS	4.445,02	4.445,02
		CP	267.000,00	185.480,31
		T	271.445,02	189.925,33

I N T E R V E N T O		RESIDUI	RESIDUI	PAGAMENTI
CODICE E NUMERO	D E S C R I Z I O N E	RS	CP	T
	RIASSUNTO DELLA PROGRAMMA I			
	ORGANI ISTITUZIONALI			
	TITOLO I -	4.445,02	267.000,00	271.445,02
	TOTALE PROGRAMMA I	4.445,02	267.000,00	271.445,02

I N T E R V E N T O		RESIDUI	STANZIAMENTI	PAGAMENTI
I N T E R V E N T O		DEFINITIVI DI	N. DI	
I N T E R V E N T O		BILANCIO	RIF.	
I N T E R V E N T O		RESIDUI	RESIDUI	
I N T E R V E N T O		COMPETENZA	COMPETENZA	
CODICE E NUMERO	D E S C R I Z I O N E	T O T A L E	T O T A L E	T O T A L E
	PROGRAMMA X			
	RISORSE UMANE			
I0001101	1101 SPESE CORRENTI	681.054,87	18	371.124,62
		2.230.000,00	18	1.208.931,66
		2.911.054,87		1.580.056,28
	TOTALE TITOLO I	681.054,87		371.124,62
		2.230.000,00		1.208.931,66
		2.911.054,87		1.580.056,28

0

I N T E R V E N T O		RESIDUI CONSERVATI E STANZIAMENTI DEFINITIVI DI BILANCIO		PAGAMENTI	
		RS	CP	RS	CP
CODICE E NUMERO	DESCRIZIONE	TOTALE	TOTALE	TOTALE	TOTALE
RIASSUNTO DELLA PROGRAMMA X					
RISORSE UMANE					
TITOLO I -					
		681.054,87	2.230.000,00	371.124,62	1.208.931,66
		2.911.054,87		1.580.056,28	
TOTALE PROGRAMMA X					
		681.054,87	2.230.000,00	371.124,62	1.208.931,66
		2.911.054,87		1.580.056,28	

I N T E R V E N T O		RESIDUI	CONSERVATIVI	STANZIAMENTI	PAGAMENTI
I N T E R V E N T O		DEFINITIVI DI	N. DI	BILANCIO	RIF.
I N T E R V E N T O		RS	RESIDUI	SVOL.	RESIDUI
CODICE E NUMERO	D E S C R I Z I O N E	CP	COMPETENZA		COMPETENZA
		T	TOTALE		TOTALE
RIASSUNTO DEL MISSIONE I					
SERVIZI ISTITUZIONALI, GENERALI E DI GESTIONE					
PROGRAMMA I - ORGANI ISTITUZIONALI					
		RS	4.445,02		4.445,02
		CP	267.000,00		185.480,31
		T	271.445,02		189.925,33
PROGRAMMA X - RISORSE UMANE					
		RS	681.054,87		371.124,62
		CP	2.230.000,00		1.208.931,66
		T	2.911.054,87		1.580.056,28
TOTALE MISSIONE I					
		RS	685.499,89		375.569,64
		CP	2.497.000,00		1.394.411,97
		T	3.182.499,89		1.769.981,61

I N T E R V E N T O		RESIDUI	STANZIAMENTI	PAGAMENTI
D E S C R I Z I O N E		RESIDUI	COMPETENZA	COMPETENZA
CODICE E NUMERO		TOTALE	TOTALE	TOTALE
	MISSIONE VIII			
	ASSETTO DEL TERRITORIO ED EDILIZIA ABITATIVA			
	PROGRAMMA II			
	EDILIZIA RESIDENZIALE PUBBLICA E LOCALE E PIANI DI EDILIZIA ECONOMICO-POPOLARE			
I0008021	8021 SPESE CORRENTI	3.520.683,88	14.916.351,70	8.785.591,98
	TOTALE TITOLO I	18.437.035,58	18.437.035,58	10.006.765,06

I N T E R V E N T O		RESIDUI		PAGAMENTI	
		RS	CP	RS	CP
CODICE E NUMERO	DESCRIZIONE	TOTALE	TOTALE	TOTALE	TOTALE
I0008022	8022 SPESE IN CONTO CAPITALE	10.428.915,61	186.290.887,23	2.385.038,32	801.594,84
	TOTALE TITOLO II	10.428.915,61	186.290.887,23	2.385.038,32	801.594,84
		196.719.802,84	196.719.802,84	3.186.633,16	3.186.633,16

I N T E R V E N T O		RESIDUI		PAGAMENTI	
		RS	CP	RS	CP
CODICE E NUMERO	DESCRIZIONE	TOTALE	TOTALE	TOTALE	TOTALE
I0008023	8023 SPESE PER INCREMENTO ATTIVIT FINANZIARIE	1.928.002,62	10.877.000,00	71.546,06	2.572.796,65
	TOTALE TITOLO III	1.928.002,62	10.877.000,00	71.546,06	2.572.796,65
		12.805.002,62	12.805.002,62	2.644.342,71	2.644.342,71

I N T E R V E N T O		RESIDUI		PAGAMENTI	
		RS	RESIDUI	RS	RESIDUI
CODICE E NUMERO	DESCRIZIONE	CP	COMPETENZA	CP	COMPETENZA
		T	TOTALE	T	TOTALE
	RIASSUNTO DELLA PROGRAMMA II				
	EDILIZIA RESIDENZIALE PUBBLICA E LOCALE E PIANI DI				
	EDILIZIA ECONOMICO-POPOLARE				
	TITOLO I -	RS	3.520.683,88	RS	1.221.173,08
		CP	14.916.351,70	CP	8.785.591,98
		T	18.437.035,58	T	10.006.765,06
	TITOLO II -	RS	10.428.915,61	RS	2.385.038,32
		CP	186.290.887,23	CP	801.594,84
		T	196.719.802,84	T	3.186.633,16
	TITOLO III -	RS	1.928.002,62	RS	71.546,06
		CP	10.877.000,00	CP	2.572.796,65
		T	12.805.002,62	T	2.644.342,71
	TOTALE PROGRAMMA II	RS	15.877.602,11	RS	3.677.757,46
		CP	212.084.238,93	CP	12.159.983,47
		T	227.961.841,04	T	15.837.740,93

I N T E R V E N T O		RESIDUI	STANZIAMENTI	PAGAMENTI
I N T E R V E N T O		DEFINITIVI DI	N. DI	
I N T E R V E N T O		BILANCIO	RIF.	
I N T E R V E N T O		RESIDUI	RESIDUI	
I N T E R V E N T O		COMPETENZA	COMPETENZA	
I N T E R V E N T O		TOTALE	TOTALE	
RIASSUNTO DEL MISSIONE VIII				
ASSETTO DEL TERRITORIO ED EDILIZIA ABITATIVA				
PROGRAMMA II - EDILIZIA RESIDENZIALE PUBBLICA E LOCALE		RS	15.877.602,11	3.677.757,46
E PIANI DI EDILIZIA ECONOMICO-POPOLARE		CP	212.084.238,93	12.159.983,47
		T	227.961.841,04	15.837.740,93
TOTALE MISSIONE VIII		RS	15.877.602,11	3.677.757,46
		CP	212.084.238,93	12.159.983,47
		T	227.961.841,04	15.837.740,93

I N T E R V E N T O		RESIDUI	CONSERVATIVI	PAGAMENTI
		DEFINITIVI DI	N. DI	
		BILANCIO	RIF.	RESIDUI
		RS	RESIDUI	SVOL.
CODICE E NUMERO	DESCRIZIONE	CP	COMPETENZA	COMPETENZA
		T	TOTALE	TOTALE
	MISSIONE XX			
	FONDI E ACCANTONAMENTI			
	PROGRAMMA I			
	FONDO DI RISERVA			
I0020011	20011 SPESE CORRENTI	RS		
		CP	240.000,00	22
		T	240.000,00	
	TOTALE TITOLO I	RS		
		CP	240.000,00	
		T	240.000,00	

I N T E R V E N T O		RESIDUI	CONSERVATIVI	STANZIAMENTI	PAGAMENTI
I N T E R V E N T O		DEFINITIVI DI	N. DI	BILANCIO	RIF.
I N T E R V E N T O		RS	RESIDUI	SVOL.	RESIDUI
CODICE E NUMERO	D E S C R I Z I O N E	CP	COMPETENZA		COMPETENZA
		T	TOTALE		TOTALE
	RIASSUNTO DELLA PROGRAMMA I				
	FONDO DI RISERVA				
	TITOLO I -	RS			
		CP	240.000,00		
		T	240.000,00		
	TOTALE PROGRAMMA I	RS			
		CP	240.000,00		
		T	240.000,00		

I N T E R V E N T O		RESIDUI	STANZIAMENTI	PAGAMENTI
I N T E R V E N T O		DEFINITIVI DI	N. DI	
I N T E R V E N T O		BILANCIO	RIF.	
I N T E R V E N T O		RESIDUI	RESIDUI	
I N T E R V E N T O		COMPETENZA	COMPETENZA	
CODICE E NUMERO	D E S C R I Z I O N E	T O T A L E	T O T A L E	T O T A L E
	PROGRAMMA II			
	FONDO SVALUTAZIONE CREDITI			
0020021 20021	SPESE CORRENTI	13.611.357,03	23	
	TOTALE TITOLO I	13.611.357,03		

I N T E R V E N T O		RESIDUI	CONSERVATIVI	PAGAMENTI
I N T E R V E N T O		DEFINITIVI DI	N. DI	
I N T E R V E N T O		BILANCIO	RIF.	
I N T E R V E N T O		RS	RESIDUI	RESIDUI
I N T E R V E N T O		CP	COMPETENZA	COMPETENZA
I N T E R V E N T O		T	TOTALE	TOTALE
	PROGRAMMA III			
	ALTRI FONDI			
0020031	20031 SPESE CORRENTI	RS		
		CP	401.025,00	24
		T	401.025,00	
	TOTALE TITOLO I	RS		
		CP	401.025,00	
		T	401.025,00	

I N T E R V E N T O		RESIDUI	CONSERVATIVI	PAGAMENTI
		DEFINITIVI DI	N. DI	
		BILANCIO	RIF.	RESIDUI
		RS	RESIDUI	SVOL.
CODICE E NUMERO	DESCRIZIONE	CP	COMPETENZA	COMPETENZA
		T	TOTALE	TOTALE
	RIASSUNTO DEL MISSIONE XX			
	FONDI E ACCANTONAMENTI			
	PROGRAMMA I - FONDO DI RISERVA	RS		
		CP	240.000,00	
		T	240.000,00	
	PROGRAMMA II - FONDO SVALUTAZIONE CREDITI	RS		
		CP	13.611.357,03	
		T	13.611.357,03	
	PROGRAMMA III - ALTRI FONDI	RS		
		CP	401.025,00	
		T	401.025,00	
	TOTALE MISSIONE XX	RS		
		CP	14.252.382,03	
		T	14.252.382,03	

I N T E R V E N T O		RESIDUI	CONSERVATIVI	PAGAMENTI
I N T E R V E N T O		DEFINITIVI DI	N. DI	
I N T E R V E N T O		BILANCIO	RIF.	RESIDUI
I N T E R V E N T O		RS	RESIDUI	SVOL.
CODICE E NUMERO	D E S C R I Z I O N E	CP	COMPETENZA	COMPETENZA
I N T E R V E N T O		T	TOTALE	TOTALE
	MISSIONE LX			
	ANTICIPAZIONI FINANZIARIE			
	PROGRAMMA I			
	RESTITUZIONE ANTICIPAZIONE DI TESORERIA			
I0060015	60015 CHIUSURA ANTICIPAZIONI RICEVUTE DA ISTITUTO TESORIERE/CASSIERE	RS	18.000.000,00	25
		CP	18.000.000,00	
		T	18.000.000,00	
	TOTALE TITOLO V	RS		
		CP	18.000.000,00	
		T	18.000.000,00	

I N T E R V E N T O		RESIDUI	CONSERVATIVI	STANZIAMENTI	PAGAMENTI
I N T E R V E N T O		DEFINITIVI DI	N. DI	BILANCIO	RIF.
I N T E R V E N T O		RS	RESIDUI	SVOL.	RESIDUI
CODICE E NUMERO	D E S C R I Z I O N E	CP	COMPETENZA	COMPETENZA	COMPETENZA
I N T E R V E N T O		T	TOTALE	TOTALE	TOTALE
	RIASSUNTO DELLA PROGRAMMA I				
	RESTITUZIONE ANTICIPAZIONE DI TESORERIA				
	TITOLO V -	RS			
		CP	18.000.000,00		
		T	18.000.000,00		
	TOTALE PROGRAMMA I	RS			
		CP	18.000.000,00		
		T	18.000.000,00		

I N T E R V E N T O		RESIDUI	STANZIAMENTI	PAGAMENTI
I N T E R V E N T O		DEFINITIVI DI	N. DI	
I N T E R V E N T O		BILANCIO	RIF.	RESIDUI
I N T E R V E N T O		RS	RESIDUI	SVOL.
CODICE E NUMERO	D E S C R I Z I O N E	CP	COMPETENZA	COMPETENZA
I N T E R V E N T O		T	TOTALE	TOTALE
	MISSIONE XCIX			
	SERVIZI PER CONTO TERZI			
	PROGRAMMA I			
	SERVIZI PER CONTO TERZI E PARTITE DI GIRO			
I0099017	99017 USCITE PER CONTO TERZI E PARTITE DI GIRO	RS	190.250,58	26 42.950,51
		CP	25.270.000,00	26 15.309.791,13
		T	25.460.250,58	15.352.741,64
	TOTALE TITOLO VII	RS	190.250,58	42.950,51
		CP	25.270.000,00	15.309.791,13
		T	25.460.250,58	15.352.741,64

I N T E R V E N T O		RESIDUI	RESIDUI	PAGAMENTI
CODICE E NUMERO	D E S C R I Z I O N E	COMPETENZA	COMPETENZA	COMPETENZA
	RIASSUNTO DELLA PROGRAMMA I			
	SERVIZI PER CONTO TERZI E PARTITE DI GIRO			
	TITOLO VII -	190.250,58		42.950,51
		25.270.000,00		15.309.791,13
		25.460.250,58		15.352.741,64
	TOTALE PROGRAMMA I	190.250,58		42.950,51
		25.270.000,00		15.309.791,13
		25.460.250,58		15.352.741,64

I N T E R V E N T O		RESIDUI	RESIDUI	PAGAMENTI
CODICE E NUMERO	D E S C R I Z I O N E	CP	COMPETENZA	COMPETENZA
		T	TOTALE	TOTALE
	RIASSUNTO GENERALE DELLA PARTE SECONDA			
	S P E S A			
	R I E P I L O G O D E I T I T O L I			
	MISSIONE I - SERVIZI ISTITUZIONALI, GENERALI E DI GESTIONE	RS	685.499,89	375.569,64
		CP	2.497.000,00	1.394.411,97
		T	3.182.499,89	1.769.981,61
	MISSIONE VIII - ASSETTO DEL TERRITORIO ED EDILIZIA ABITATIVA	RS	15.877.602,11	3.677.757,46
		CP	212.084.238,93	12.159.983,47
		T	227.961.841,04	15.837.740,93
	MISSIONE XX - FONDI E ACCANTONAMENTI	RS		
		CP	14.252.382,03	
		T	14.252.382,03	
	MISSIONE LX - ANTICIPAZIONI FINANZIARIE	RS		
		CP	18.000.000,00	
		T	18.000.000,00	
	MISSIONE XCIX - SERVIZI PER CONTO TERZI	RS	190.250,58	42.950,51
		CP	25.270.000,00	15.309.791,13
		T	25.460.250,58	15.352.741,64
	TOTALE GENERALE DELLE SPESE	RS	16.753.352,58	4.096.277,61
		CP	272.103.620,96	28.864.186,57
		T	288.856.973,54	32.960.464,18
	DEFICIT DI CASSA			

INTERVENTO		RESIDUI		PAGAMENTI	
		RESIDUI	CONSERVATIVI	RESIDUI	RESIDUI
		DEFINITIVI DI	N. DI	RESIDUI	RESIDUI
		BILANCIO	RIF.	RESIDUI	RESIDUI
		RS	RESIDUI	SVOL.	RESIDUI
CODICE E NUMERO	DESCRIZIONE	CP	COMPETENZA	COMPETENZA	COMPETENZA
		T	TOTALE	TOTALE	TOTALE
	DISAVANZO DI AMMINISTRAZIONE		2.354.291,27		
	FONDO DI CASSA AL TERMINE DELL'ESERCIZIO				261.976,45
	TOTALE GENERALE	RS	16.753.352,58		4.096.277,61
		CP	272.103.620,96		29.126.163,02
		T	288.856.973,54		33.222.440,63

MO

, LI

31/12/2022

 IL TESORIERE
 05387 BPER BANCA S.P.A.

ESERCIZIO FINANZIARIO 2022

QUADRO RIASSUNTIVO DELLA GESTIONE DI CASSA

	C O N T O		T O T A L E
	RESIDUI	COMPETENZA	
FONDO DI CASSA AL I GENNAIO	=====	=====	28.751,89-
RISCOSSIONI (+)	8.287.781,98	24.934.658,65	33.222.440,63
PAGAMENTI (-)	4.096.277,61	28.864.186,57	32.960.464,18
	DIFFERENZA		233.224,56
PAGAMENTI PER AZIONI ESECUTIVE (-)			0,00
FONDO DI CASSA AL 31 DICEMBRE 2022			233.224,56

IL TESORIERE
05387 BPER BANCA S.P.A.

ANNOTAZIONI DEL TESORIERE

- ESERCIZIO 2022		CONTO CONSUNTIVO - LISTA REVERSALI AL 31/12/2022				FILIALE 00090 DIREZIONE GENERALE		
- ENTE 0662926		ATERP UNICA CALABRIA						
DOCUMENTO	CAPITOLO	ARTICOLO	RESIDUO	VOCE	COD.MECCAN.	DATA RISCOSSIONE	IMPORTO	DOCUMENTO
0	1	0090100	2021	00	0000000	11012022		400.000,00
	2	0090100		00	0000000	17012022		77,09
	3	0090100		00	0000000	17012022		30,58
	4	0090100		00	0000000	17012022		37,42
	5	0090100		00	0000000	17012022		13,23
	6	0090100		00	0000000	17012022		382,13
	7	0090100		00	0000000	17012022		128,83
	8	0090100		00	0000000	17012022		5,62
	9	0030500		00	0000000	19012022		483,80
	10	0030500		00	0000000	17012022		301,03
	11	0090100		00	0000000	17012022		16,80
	12	0090100		00	0000000	17012022		233,33
	13	0090100		00	0000000	17012022		233,33
	15	0090100	2021	00	0000000	21012022		213.941,03
	16	0090100	2021	00	0000000	21012022		200.000,00
	17	0090100	2021	00	0000000	21012022		186.586,49
	18	0090100		00	0000000	19012022		692,00
	19	0090100		00	0000000	19012022		240,82
	20	0090100		00	0000000	19012022		88,94
	21	0090100		00	0000000	19012022		4.620,00
	22	0090100		00	0000000	19012022		396,00
	23	0090100		00	0000000	24012022		61,60
	24	0090100		00	0000000	24012022		18,27
	25	0090100		00	0000000	24012022		372,59
	26	0090100		00	0000000	26012022		1.860,09
	27	0090100		00	0000000	26012022		1.860,09
	28	0090100		00	0000000	24012022		1.363,64
	29	0090100		00	0000000	24012022		248,88
	30	0090100		00	0000000	24012022		2,00
	31	0090100		00	0000000	24012022		8,25
	32	0090100		00	0000000	25012022		240,82
	33	0090100		00	0000000	25012022		237,84
	34	0090100		00	0000000	25012022		19,30
	35	0090100		00	0000000	25012022		138,60
	36	0090100		00	0000000	25012022		322,45
	37	0090100		00	0000000	25012022		80,27
	38	0090100		00	0000000	25012022		1.638,00
	39	0090100		00	0000000	25012022		517,19
	40	0090100		00	0000000	25012022		287,36
	41	0090100		00	0000000	26012022		1.023,35
	42	0090100		00	0000000	26012022		2.064,47
	43	0090100		00	0000000	26012022		4.290,00
	44	0090100		00	0000000	27012022		1.081,97
	45	0090100		00	0000000	27012022		704,00
	46	0090100		00	0000000	27012022		20,58
	47	0090100		00	0000000	27012022		66,00

- ESERCIZIO 2022		CONTO CONSUNTIVO - LISTA REVERSALI AL 31/12/2022				FILIALE 00090 DIREZIONE GENERALE		
- ENTE 0662926		ATERP UNICA CALABRIA						
DOCUMENTO	CAPITOLO	ARTICOLO	RESIDUO	VOCE	COD.MECCAN.	DATA RISCOSSIONE	IMPORTO	DOCUMENTO
0	48	0090100		00	0000000	28012022		218,82
	49	0090100		00	0000000	28012022		29.763,68
	50	0090100		00	0000000	28012022		3.319,54
	51	0090100		00	0000000	28012022		87,35
	52	0090100		00	0000000	28012022		406,13
	53	0090100		00	0000000	28012022		155,31
	54	0090100		00	0000000	28012022		2.571,49
	55	0090100		00	0000000	28012022		16.339,00
	56	0090100		00	0000000	28012022		557,70
	57	0090100		00	0000000	28012022		65.202,87
	58	0030100		00	0000000	28012022		322,68
	59	0030500		00	0000000	28012022		2.025,59
	60	0090100		00	0000000	28012022		200,52
	61	0090200		00	0000000	28012022		642,05
	62	0050400	2021	00	0000000	31012022		8.850,09
	63	0090100		00	0000000	31012022		3,90
	64	0090100		00	0000000	31012022		61,13
	65	0090100		00	0000000	31012022		2,89
	66	0030500		00	0000000	31012022		193,92
	67	0030500		00	0000000	31012022		290,00
	68	0030500		00	0000000	31012022		2,00
	69	0090100		00	0000000	31012022		80,50
	70	0090100		00	0000000	01022022		2.185,57
	71	0090100		00	0000000	01022022		1.910,47
	72	0090100		00	0000000	01022022		102,43
	73	0090100		00	0000000	01022022		89,53
	74	0090100		00	0000000	03022022		14,44
	75	0090100		00	0000000	03022022		75,02
	76	0050400	2021	00	0000000	04022022		27.626,74
	77	0050400	2021	00	0000000	04022022		11.842,06
	78	0090100		00	0000000	04022022		244,94
	79	0030500		00	0000000	16022022		5.502,81
	80	0030500		00	0000000	04022022		99,00
	81	0030500		00	0000000	04022022		163,00
	82	0030500		00	0000000	04022022		99,00
	83	0030500		00	0000000	04022022		99,00
	84	0030500		00	0000000	04022022		99,00
	85	0030500		00	0000000	04022022		146,62
	86	0030500		00	0000000	04022022		99,00
	87	0030500		00	0000000	04022022		99,00
	88	0040500	2021	00	0000000	04022022		176,11
	89	0030500	2021	00	0000000	04022022		100,00
	90	0030500		00	0000000	04022022		100,00
	91	0090100		00	0000000	07022022		1.597,71
	92	0090100	2021	00	0000000	11022022		327.593,88
	93	0090100		00	0000000	08022022		92,08

- ESERCIZIO 2022

CONTO CONSUNTIVO - LISTA REVERSALI AL 31/12/2022

- ENTE 0662926

ATERP UNICA CALABRIA

FILIALE 00090 DIREZIONE GENERALE

DOCUMENTO	CAPITOLO	ARTICOLO	RESIDUO	VOCE	COD.MECCAN.	DATA RISCOSSIONE	IMPORTO	DOCUMENTO
0	94			00	0000000	08022022		152,77
	95			00	0000000	09022022		152,77
	96			00	0000000	09022022		842,63
	97			00	0000000	09022022		1.083,66
	98			00	0000000	11022022		88,00
	99			00	0000000	11022022		99,00
	100			00	0000000	11022022		483,80
	101			00	0000000	15022022		2.690,00
	102			00	0000000	11022022		80,27
	103		2021	00	0000000	11022022		190,56
	104		2021	00	0000000	11022022		190,56
	105		2021	00	0000000	11022022		410,55
	106		2021	00	0000000	11022022		50.820,00
	107		2021	00	0000000	11022022		29.950,00
	108			00	0000000	11022022		2.296,40
	109		2021	00	0000000	11022022		25.260,00
	110			00	0000000	15022022		5.229,08
	111		2021	00	0000000	15022022		57.519,93
	112			00	0000000	15022022		88,94
	113		2021	00	0000000	22022022		140.657,11
	114		2021	00	0000000	22022022		182.635,04
	115		2021	00	0000000	22022022		127.910,94
	116			00	0000000	16022022		18,73
	117			00	0000000	17022022		233,33
	118			00	0000000	17022022		243,97
	120			00	0000000	23022022		10.966,96
	121			00	0000000	23022022		2.540,00
	122		2021	00	0000000	10032022		18.348,00
	123		2021	00	0000000	22022022		27.940,00
	124		2021	00	0000000	22022022		120.636,53
	125			00	0000000	22022022		871,65
	126			00	0000000	22022022		677,28
	127			00	0000000	22022022		2.114,28
	128			00	0000000	24022022		7.861,71
	129		2021	00	0000000	23022022		31.118,83
	130			00	0000000	23022022		191,94
	131			00	0000000	23022022		1,91
	132			00	0000000	23022022		7,50
	133			00	0000000	23022022		200,00
	134			00	0000000	23022022		91,53
	135			00	0000000	24022022		32,38
	136			00	0000000	24022022		396,17
	137			00	0000000	24022022		1.785,45
	138			00	0000000	23022022		193,40
	139			00	0000000	23022022		131,27
	140			00	0000000	24022022		2.444,36

- ESERCIZIO 2022		CONTO CONSUNTIVO - LISTA REVERSALI AL 31/12/2022				FILIALE 00090 DIREZIONE GENERALE		
- ENTE 0662926		ATERP UNICA CALABRIA						
DOCUMENTO	CAPITOLO	ARTICOLO	RESIDUO	VOCE	COD.MECCAN.	DATA RISCOSSIONE	IMPORTO	DOCUMENTO
0	141	0040500		00	0000000	23022022		143,17
	142	0040500		00	0000000	23022022		650,75
	143	0090100		00	0000000	23022022		528,00
	144	0090100		00	0000000	23022022		110,51
	145	0090100		00	0000000	23022022		63,00
	146	0090100		00	0000000	24022022		1.803,28
	147	0030500		00	0000000	24022022		415,61
	148	0090100		00	0000000	24022022		695,20
	149	0030500		00	0000000	24022022		375,18
	150	0090100		00	0000000	24022022		1.363,64
	151	0090100		00	0000000	24022022		62,49
	152	0090100		00	0000000	24022022		10,76
	153	0090100		00	0000000	24022022		79,20
	154	0030500		00	0000000	24022022		301,03
	155	0090100		00	0000000	25022022		218,82
	156	0090100		00	0000000	25022022		31.905,81
	157	0090100		00	0000000	25022022		3.258,64
	158	0090100		00	0000000	25022022		93,64
	159	0090100		00	0000000	25022022		406,13
	160	0090100		00	0000000	25022022		155,31
	161	0090100		00	0000000	25022022		2.571,49
	162	0090100		00	0000000	25022022		15.839,00
	163	0090100		00	0000000	25022022		557,70
	164	0090100		00	0000000	25022022		76.437,17
	165	0030100		00	0000000	25022022		322,68
	166	0030500		00	0000000	25022022		1.459,31
	167	0090100		00	0000000	25022022		200,52
	168	0090200		00	0000000	25022022		642,05
	169	0090100		00	0000000	28022022		2.281,80
	170	0040500		00	0000000	01032022		187,47
	171	0030500		00	0000000	01032022		3,60
	172	0030500		00	0000000	01032022		16,40
	173	0040500		00	0000000	01032022		852,15
	174	0090100		00	0000000	28022022		2.689,03
	175	0090100		00	0000000	28022022		1.049,52
	176	0030500	2021	00	0000000	01032022		250,00
	177	0090100		00	0000000	01032022		1.839,00
	178	0050400	2021	00	0000000	01032022		20.228,96
	179	0030500		00	0000000	10032022		2.636,75
	180	0090100		00	0000000	03032022		18,33
	181	0090100		00	0000000	03032022		13,08
	182	0090100		00	0000000	03032022		35,74
	183	0090100		00	0000000	03032022		21,46
	184	0090100		00	0000000	10032022		400.000,00
	185	0090100		00	0000000	04032022		102,78
	186	0090100		00	0000000	04032022		3.662,00

- ESERCIZIO 2022		CONTO CONSUNTIVO - LISTA REVERSALI AL 31/12/2022				FILIALE 00090 DIREZIONE GENERALE		
- ENTE 0662926		ATERP UNICA CALABRIA						
DOCUMENTO	CAPITOLO	ARTICOLO	RESIDUO	VOCE	COD.MECCAN.	DATA RISCOSSIONE	IMPORTO	DOCUMENTO
0	187	0090100		00	0000000	08032022		1,16
	188	0050400	2021	00	0000000	08032022		25.099,00
	189	0090100		00	0000000	08032022		330,69
	190	0030500		00	0000000	08032022		193,92
	191	0030500		00	0000000	08032022		483,80
	192	0030500		00	0000000	08032022		193,92
	193	0090100		00	0000000	08032022		418,00
	194	0040500		00	0000000	08032022		340,86
	195	0030500		00	0000000	08032022		3,60
	196	0030500		00	0000000	08032022		16,40
	197	0040500		00	0000000	08032022		1.549,35
	198	0090100		00	0000000	09032022		694,25
	199	0050400	2021	00	0000000	09032022		12.229,01
	200	0050400	2021	00	0000000	09032022		31.092,70
	201	0050400	2021	00	0000000	09032022		14.129,19
	202	0030500		00	0000000	09032022		1.513,42
	203	0030500		00	0000000	09032022		684,29
	204	0030500		00	0000000	09032022		698,24
	206	0090100		00	0000000	10032022		25.877,86
	207	0090100		00	0000000	14032022		6.410,00
	208	0090100		00	0000000	10032022		1.668,00
	209	0050400	2021	00	0000000	10032022		0,80
	210	0090100		00	0000000	14032022		517,53
	211	0040200	2021	00	0000000	14032022		70.510,00
	212	0090100		00	0000000	14032022		2.800,00
	213	0090100		00	0000000	14032022		1.071,00
	214	0050400	2021	00	0000000	14032022		11.781,00
	215	0050400	2021	00	0000000	16032022		11.984,49
	216	0050400	2021	00	0000000	16032022		6.999,90
	217	0030500		00	0000000	16032022		827,11
	218	0030500		00	0000000	16032022		366,54
	219	0090100		00	0000000	16032022		1.014,31
	220	0090100		00	0000000	16032022		603,03
	221	0090100		00	0000000	16032022		521,40
	222	0030500		00	0000000	16032022		290,00
	223	0030500		00	0000000	16032022		2,00
	224	0040500		00	0000000	18032022		920,33
	225	0030500		00	0000000	18032022		3,60
	226	0030500		00	0000000	18032022		16,40
	227	0040500		00	0000000	18032022		4.183,30
	228	0030500		00	0000000	16032022		290,00
	229	0030500		00	0000000	16032022		2,00
	230	0090100		00	0000000	16032022		128,86
	231	0090100		00	0000000	16032022		24,54
	232	0090100		00	0000000	16032022		197,50
	233	0090100		00	0000000	23032022		350.000,00

- ESERCIZIO 2022		CONTO CONSUNTIVO - LISTA REVERSALI AL 31/12/2022				FILIALE 00090 DIREZIONE GENERALE		
- ENTE 0662926		ATERP UNICA CALABRIA						
DOCUMENTO	CAPITOLO	ARTICOLO	RESIDUO	VOCE	COD.MECCAN.	DATA RISCOSSIONE	IMPORTO	DOCUMENTO
0	234	0090100		00	0000000	18032022		3.000,00
	235	0090100		00	0000000	21032022		1.181,82
	236	0090100		00	0000000	22032022		233,33
	237	0090100		00	0000000	22032022		2.596,72
	238	0090100		00	0000000	22032022		3.927,37
	239	0090100		00	0000000	22032022		88,94
	240	0090100		00	0000000	25032022		409,05
	241	0090100		00	0000000	25032022		178,30
	242	0090100		00	0000000	25032022		1,91
	243	0090100		00	0000000	25032022		7,03
	244	0040500		00	0000000	01042022		181,80
	245	0030500		00	0000000	01042022		3,60
	246	0030500		00	0000000	01042022		16,40
	247	0040500		00	0000000	01042022		826,35
	248	0090100		00	0000000	25032022		676,80
	249	0090100		00	0000000	25032022		564,16
	250	0090100		00	0000000	25032022		6.166,12
	251	0050400	2021	00	0000000	25032022		67.827,30
	252	0090100		00	0000000	25032022		47,51
	253	0090100		00	0000000	25032022		55,00
	254	0090100		00	0000000	25032022		440,00
	255	0090100		00	0000000	25032022		214,50
	256	0090100		00	0000000	25032022		539,75
	257	0030500		00	0000000	28032022		301,03
	258	0090100		00	0000000	28032022		2.196,00
	259	0050400	2021	00	0000000	28032022		24.156,00
	260	0090100		00	0000000	28032022		526,75
	261	0090100		00	0000000	28032022		99,65
	262	0090100		00	0000000	28032022		281,35
	263	0090100		00	0000000	28032022		135,39
	264	0090100		00	0000000	30032022		160,55
	265	0090100		00	0000000	30032022		80,27
	266	0090100		00	0000000	30032022		125,15
	267	0090100		00	0000000	30032022		791,09
	268	0090100		00	0000000	30032022		5,75
	269	0090100		00	0000000	30032022		5.005,33
	270	0090100		00	0000000	30032022		5.005,33
	272	0090100		00	0000000	04042022		1.399,20
	274	0090100		00	0000000	04042022		218,82
	275	0090100		00	0000000	04042022		30.748,24
	276	0090100		00	0000000	04042022		3.373,80
	277	0090100		00	0000000	04042022		90,16
	278	0090100		00	0000000	04042022		406,13
	279	0090100		00	0000000	04042022		155,31
	280	0090100		00	0000000	04042022		2.571,49
	281	0090100		00	0000000	04042022		15.839,00

- ESERCIZIO 2022

CONTO CONSUNTIVO - LISTA REVERSALI AL 31/12/2022

- ENTE 0662926

ATERP UNICA CALABRIA

FILIALE 00090 DIREZIONE GENERALE

DOCUMENTO	CAPITOLO	ARTICOLO	RESIDUO	VOCE	COD.MECCAN.	DATA RISCOSSIONE	IMPORTO	DOCUMENTO
0	282	0090100		00	0000000	04042022		571,25
	283	0090100		00	0000000	04042022		72.438,57
	284	0030100		00	0000000	04042022		419,35
	285	0030500		00	0000000	04042022		1.367,59
	286	0090100		00	0000000	04042022		200,52
	287	0090200		00	0000000	04042022		658,95
	288	0090100		00	0000000	01042022		156,86
	289	0090100		00	0000000	01042022		722,43
	290	0090100		00	0000000	01042022		2,43
	291	0090100		00	0000000	01042022		5,17
	292	0090100		00	0000000	01042022		92,98
	293	0030500		00	0000000	01042022		250,00
	294	0030500		00	0000000	01042022		250,00
	295	0030500		00	0000000	01042022		250,00
	296	0030500		00	0000000	01042022		100,00
	297	0030500		00	0000000	01042022		100,00
	298	0030500		00	0000000	01042022		382,17
	299	0090100		00	0000000	04042022		152,77
	300	0090100		00	0000000	11042022		736,77
	301	0090100	2021	00	0000000	06042022		209.826,99
	302	0090100	2021	00	0000000	06042022		54.725,51
	303	0090100	2021	00	0000000	06042022		6.847,90
	304	0090100	2021	00	0000000	06042022		6.664,89
	305	0040500		00	0000000	01042022		426,08
	306	0030500		00	0000000	01042022		3,60
	307	0030500		00	0000000	01042022		16,40
	308	0040500		00	0000000	01042022		1.936,70
	309	0050400	2021	00	0000000	01042022		26.251,93
	310	0050400	2021	00	0000000	01042022		6.444,06
	311	0050400	2021	00	0000000	01042022		22.953,82
	312	0090100		00	0000000	04042022		2.267,62
	313	0090100		00	0000000	04042022		557,45
	314	0030500		00	0000000	01042022		2.748,87
	316	0090100		00	0000000	05042022		4.131,57
	318	0050400	2021	00	0000000	01042022		45.447,31
	319	0090100		00	0000000	01042022		434,01
	320	0090100		00	0000000	01042022		152,77
	321	0090100		00	0000000	04042022		152,77
	322	0090100		00	0000000	04042022		105,08
	323	0030500		00	0000000	05042022		99,00
	324	0030500		00	0000000	05042022		116,39
	325	0030500		00	0000000	05042022		99,00
	326	0030500		00	0000000	05042022		99,00
	327	0030500		00	0000000	05042022		122,02
	328	0030500		00	0000000	05042022		153,00
	329	0030500		00	0000000	05042022		121,98

- ESERCIZIO 2022

CONTO CONSUNTIVO - LISTA REVERSALI AL 31/12/2022

- ENTE 0662926

ATERP UNICA CALABRIA

FILIALE 00090 DIREZIONE GENERALE

DOCUMENTO	CAPITOLO	ARTICOLO	RESIDUO	VOCE	COD.MECCAN.	DATA RISCOSSIONE	IMPORTO	DOCUMENTO
0	330	0030500		00	0000000	05042022		99,00
	331	0030500		00	0000000	05042022		99,00
	332	0030500		00	0000000	05042022		99,00
	333	0030500		00	0000000	05042022		99,00
	334	0030500		00	0000000	05042022		99,00
	335	0030500		00	0000000	05042022		99,00
	336	0030500		00	0000000	05042022		120,57
	337	0030500		00	0000000	05042022		99,00
	338	0030500		00	0000000	05042022		22,95
	339	0030500		00	0000000	05042022		146,93
	340	0030500		00	0000000	05042022		221,00
	341	0030500		00	0000000	05042022		99,00
	342	0030500		00	0000000	05042022		99,00
	343	0030500		00	0000000	05042022		113,19
	344	0030500		00	0000000	05042022		99,00
	345	0030500		00	0000000	05042022		127,74
	346	0030500		00	0000000	05042022		99,00
	347	0030500		00	0000000	05042022		99,00
	348	0030500		00	0000000	05042022		99,00
	349	0030500		00	0000000	05042022		143,00
	350	0030500		00	0000000	05042022		99,00
	351	0030500		00	0000000	05042022		110,00
	352	0030500		00	0000000	05042022		216,29
	353	0030500		00	0000000	05042022		99,00
	354	0030500		00	0000000	05042022		99,00
	355	0030500		00	0000000	05042022		122,88
	356	0030500		00	0000000	05042022		99,00
	357	0030500		00	0000000	05042022		99,00
	358	0030500		00	0000000	05042022		99,00
	359	0030500		00	0000000	05042022		99,00
	360	0030500		00	0000000	05042022		114,23
	361	0030500		00	0000000	05042022		99,00
	362	0030500		00	0000000	05042022		99,00
	363	0030500		00	0000000	05042022		99,00
	364	0030500		00	0000000	05042022		99,00
	365	0030500		00	0000000	05042022		99,00
	366	0030500		00	0000000	05042022		100,00
	367	0030500		00	0000000	05042022		99,00
	368	0090100		00	0000000	05042022		370,00
	369	0090100		00	0000000	05042022		1.984,11
	370	0090100		00	0000000	05042022		2.095,44
	371	0090100		00	0000000	05042022		2.472,56
	372	0090100		00	0000000	07042022		440,69
	373	0090100		00	0000000	07042022		233,33
	374	0090100		00	0000000	07042022		233,33
	375	0090100		00	0000000	07042022		233,33

- ESERCIZIO 2022		CONTO CONSUNTIVO - LISTA REVERSALI AL 31/12/2022				FILIALE 00090 DIREZIONE GENERALE		
- ENTE 0662926		ATERP UNICA CALABRIA						
DOCUMENTO	CAPITOLO	ARTICOLO	RESIDUO	VOCE	COD.MECCAN.	DATA RISCOSSIONE	IMPORTO	DOCUMENTO
0	377	0050400	2021	00	0000000	07042022		15.391,20
	378	0030500		00	0000000	07042022		7.615,20
	379	0090100		00	0000000	07042022		300,00
	380	0090100		00	0000000	08042022		775,77
	381	0090100		00	0000000	08042022		1.507,78
	382	0090100		00	0000000	08042022		624,38
	383	0090100		00	0000000	08042022		575,29
	384	0090100		00	0000000	08042022		3.096,80
	385	0090100		00	0000000	08042022		1.820,27
	386	0090100		00	0000000	13042022		200.000,00
	387	0090100		00	0000000	07042022		407,00
	388	0040500		00	0000000	08042022		207,36
	389	0030500		00	0000000	08042022		3,60
	390	0030500		00	0000000	08042022		16,40
	391	0040500		00	0000000	08042022		942,55
	392	0040500		00	0000000	08042022		284,05
	393	0030500		00	0000000	08042022		3,60
	394	0030500		00	0000000	08042022		16,40
	395	0040500		00	0000000	08042022		1.291,15
	396	0090100		00	0000000	08042022		630,52
	397	0090100		00	0000000	08042022		289,48
	398	0090100		00	0000000	11042022		2.344,26
	399	0030500		00	0000000	11042022		375,17
	400	0090100		00	0000000	15042022		1.442,56
	401	0090100		00	0000000	11042022		250,38
	402	0090100		00	0000000	11042022		200,93
	403	0090100		00	0000000	11042022		138,60
	404	0090100		00	0000000	11042022		52,80
	405	0090100		00	0000000	11042022		80,28
	406	0090100		00	0000000	11042022		160,54
	407	0090100		00	0000000	11042022		440,29
	408	0040500		00	0000000	11042022		1.533,90
	409	0030500		00	0000000	11042022		250,00
	410	0090100		00	0000000	12042022		1.119,60
	411	0040500		00	0000000	11042022		337,46
	412	0030500		00	0000000	11042022		244,00
	413	0030500		00	0000000	15042022		483,80
	414	0090100		00	0000000	12042022		352,00
	415	0090100		00	0000000	12042022		382,80
	416	0090100		00	0000000	12042022		4.400,00
	417	0090100		00	0000000	15042022		7.260,00
	418	0090100		00	0000000	15042022		21,45
	419	0090100		00	0000000	15042022		233,33
	420	0090100		00	0000000	15042022		236,46
	421	0050400	2021	00	0000000	15042022		14.586,00
	422	0050400	2021	00	0000000	15042022		18.939,58

- ESERCIZIO 2022		CONTO CONSUNTIVO - LISTA REVERSALI AL 31/12/2022				FILIALE 0090 DIREZIONE GENERALE		
- ENTE 0662926		ATERP UNICA CALABRIA						
DOCUMENTO	CAPITOLO	ARTICOLO	RESIDUO	VOCE	COD.MECCAN.	DATA RISCOSSIONE	IMPORTO	DOCUMENTO
0	423	0050400	2021	00	0000000	15042022		13.271,75
	424	0090100		00	0000000	15042022		1.326,00
	425	0030500		00	0000000	15042022		1.687,25
	426	0090100		00	0000000	19042022		1.138,22
	427	0090100		00	0000000	19042022		88,94
	428	0090100		00	0000000	19042022		404,88
	429	0090100		00	0000000	26042022		300.000,00
	430	0030500		00	0000000	20042022		301,03
	431	0090100		00	0000000	21042022		919,00
	432	0090100		00	0000000	21042022		18.660,00
	433	0090100		00	0000000	21042022		777,79
	434	0040200	2021	00	0000000	21042022		2.601,09
	435	0040200	2021	00	0000000	21042022		23.049,80
	436	0040200	2021	00	0000000	21042022		27.198,20
	437	0050400	2021	00	0000000	21042022		22.057,76
	438	0030500		00	0000000	21042022		21.535,11
	439	0050400	2021	00	0000000	26042022		4.328,41
	440	0050400	2021	00	0000000	26042022		1.364,42
	441	0050400	2021	00	0000000	26042022		9.020,85
	442	0050400	2021	00	0000000	26042022		4.629,74
	443	0090100		00	0000000	26042022		311,77
	444	0090100		00	0000000	26042022		234,00
	445	0090100		00	0000000	26042022		700,00
	446	0090100		00	0000000	02052022		87,40
	447	0090100		00	0000000	02052022		255,63
	448	0090100		00	0000000	02052022		1,91
	449	0090100		00	0000000	02052022		8,51
	450	0090100		00	0000000	02052022		1.636,69
	451	0090100		00	0000000	02052022		70,10
	452	0090100		00	0000000	02052022		72,66
	453	0090100		00	0000000	02052022		21,37
	454	0090100		00	0000000	02052022		528,00
	455	0090100		00	0000000	02052022		36,60
	456	0040500		00	0000000	02052022		238,60
	457	0030500		00	0000000	02052022		3,60
	458	0030500		00	0000000	02052022		16,40
	459	0040500		00	0000000	02052022		1.084,55
	460	0090100		00	0000000	02052022		218,82
	461	0090100		00	0000000	02052022		42.508,02
	462	0090100		00	0000000	02052022		3.440,36
	463	0090100		00	0000000	02052022		124,21
	464	0090100		00	0000000	02052022		406,13
	465	0090100		00	0000000	02052022		155,31
	466	0090100		00	0000000	02052022		2.306,43
	467	0090100		00	0000000	02052022		15.839,00
	468	0090100		00	0000000	02052022		539,78

- ESERCIZIO 2022		CONTO CONSUNTIVO - LISTA REVERSALI AL 31/12/2022				FILIALE 00090 DIREZIONE GENERALE		
- ENTE 0662926		ATERP UNICA CALABRIA						
DOCUMENTO	CAPITOLO	ARTICOLO	RESIDUO	VOCE	COD.MECCAN.	DATA RISCOSSIONE	IMPORTO	DOCUMENTO
0	469	0090100		00	0000000	02052022		119.820,16
	470	0030100		00	0000000	02052022		419,35
	471	0030500		00	0000000	02052022		1.106,95
	472	0090100		00	0000000	02052022		200,52
	473	0090200		00	0000000	02052022		654,95
	474	0090100		00	0000000	03052022		59.746,49
	475	0030500		00	0000000	04052022		99,00
	476	0030500		00	0000000	04052022		99,00
	477	0030500		00	0000000	04052022		99,00
	478	0030500		00	0000000	04052022		127,42
	479	0030500		00	0000000	04052022		99,00
	480	0030500		00	0000000	04052022		99,00
	481	0030500		00	0000000	04052022		99,00
	482	0030500		00	0000000	04052022		99,00
	483	0030500		00	0000000	04052022		99,00
	484	0030500		00	0000000	04052022		113,19
	485	0030500		00	0000000	04052022		99,00
	486	0030500		00	0000000	04052022		99,00
	487	0030500		00	0000000	04052022		99,00
	488	0030500		00	0000000	04052022		99,00
	489	0030500		00	0000000	04052022		104,46
	490	0030500		00	0000000	04052022		99,00
	491	0090100		00	0000000	04052022		80,27
	492	0090100		00	0000000	04052022		1.820,93
	493	0090100		00	0000000	04052022		179,07
	494	0090100		00	0000000	04052022		26,40
	495	0030500		00	0000000	04052022		193,92
	496	0090100		00	0000000	04052022		310,82
	497	0050400	2021	00	0000000	06052022		7.550,36
	498	0050400	2021	00	0000000	06052022		19.562,40
	499	0050400	2021	00	0000000	06052022		6.994,68
	500	0050400	2021	00	0000000	06052022		14.248,09
	501	0090100		00	0000000	06052022		596,46
	502	0090100		00	0000000	06052022		1.778,40
	503	0090100		00	0000000	06052022		1.231,27
	504	0030500		00	0000000	06052022		1.662,54
	505	0030500		00	0000000	06052022		290,00
	506	0030500		00	0000000	06052022		2,00
	507	0050400		00	0000000	06052022		290.828,45
	508	0050400		00	0000000	06052022		7.904,02
	509	0090100		00	0000000	06052022		233,33
	510	0090100	2021	00	0000000	12052022		126.026,09
	511	0090100	2021	00	0000000	12052022		300.000,00
	512	0090100		00	0000000	12052022		200.000,00
	513	0030500		00	0000000	10052022		483,80
	514	0090100		00	0000000	10052022		1.107,86

- ESERCIZIO 2022

CONTO CONSUNTIVO - LISTA REVERSALI AL 31/12/2022

- ENTE 0662926

ATERP UNICA CALABRIA

FILIALE 00090 DIREZIONE GENERALE

DOCUMENTO	CAPITOLO	ARTICOLO	RESIDUO	VOCE	COD.MECCAN.	DATA RISCOSSIONE	IMPORTO	DOCUMENTO
0	515	0090100		00	0000000	11052022		689,43
	516	0090100		00	0000000	11052022		1.000,00
	517	0090100		00	0000000	10052022		172,75
	518	0090100		00	0000000	11052022		638,69
	519	0090100		00	0000000	11052022		88,94
	520	0090100		00	0000000	13052022		58,71
	521	0030500		00	0000000	13052022		250,00
	522	0090100		00	0000000	13052022		1.000,00
	523	0090100		00	0000000	13052022		500,00
	524	0040500		00	0000000	18052022		743,70
	525	0040500		00	0000000	18052022		163,61
	526	0030500		00	0000000	18052022		100,00
	527	0040500		00	0000000	18052022		632,65
	528	0040500		00	0000000	18052022		139,18
	529	0030500		00	0000000	18052022		100,00
	530	0040500		00	0000000	18052022		355,05
	531	0040500		00	0000000	18052022		78,11
	532	0030500		00	0000000	18052022		100,00
	533	0040500		00	0000000	18052022		1.278,25
	534	0040500		00	0000000	18052022		281,21
	535	0030500		00	0000000	18052022		100,00
	536	0040500		00	0000000	18052022		1.162,00
	537	0040500		00	0000000	18052022		255,64
	538	0030500		00	0000000	18052022		100,00
	539	0040500		00	0000000	18052022		497,10
	540	0040500		00	0000000	18052022		109,30
	541	0030500		00	0000000	18052022		100,00
	542	0040500		00	0000000	18052022		2.065,80
	543	0040500		00	0000000	18052022		454,47
	544	0030500		00	0000000	18052022		100,00
	545	0040500		00	0000000	18052022		1.278,25
	546	0040500		00	0000000	18052022		281,21
	547	0030500		00	0000000	18052022		100,00
	548	0040500		00	0000000	18052022		1.477,05
	549	0040500		00	0000000	18052022		324,95
	550	0030500		00	0000000	18052022		100,00
	551	0040500		00	0000000	18052022		813,40
	552	0040500		00	0000000	18052022		178,94
	553	0030500		00	0000000	18052022		100,00
	554	0040500		00	0000000	18052022		640,40
	555	0040500		00	0000000	18052022		140,88
	556	0030500		00	0000000	18052022		100,00
	557	0040500		00	0000000	18052022		2.065,80
	558	0040500		00	0000000	18052022		454,47
	559	0030500		00	0000000	18052022		100,00
	560	0040500		00	0000000	18052022		826,35

- ESERCIZIO 2022

CONTO CONSUNTIVO - LISTA REVERSALI AL 31/12/2022

- ENTE 0662926

ATERP UNICA CALABRIA

FILIALE 00090 DIREZIONE GENERALE

DOCUMENTO	CAPITOLO	ARTICOLO	RESIDUO	VOCE	COD.MECCAN.	DATA RISCOSSIONE	IMPORTO	DOCUMENTO
0	561	0040500		00	0000000	18052022		181,78
	562	0030500		00	0000000	18052022		100,00
	563	0040500		00	0000000	18052022		1.045,85
	564	0040500		00	0000000	18052022		230,08
	565	0030500		00	0000000	18052022		100,00
	566	0040500		00	0000000	18052022		1.174,95
	567	0040500		00	0000000	18052022		258,50
	568	0030500		00	0000000	18052022		100,00
	569	0040500		00	0000000	18052022		1.292,45
	570	0040500		00	0000000	18052022		284,33
	571	0030500		00	0000000	18052022		100,00
	572	0040500		00	0000000	18052022		1.420,30
	573	0040500		00	0000000	18052022		312,46
	574	0030500		00	0000000	18052022		100,00
	575	0040500		00	0000000	18052022		424,80
	576	0040500		00	0000000	18052022		93,45
	577	0030500		00	0000000	18052022		100,00
	578	0040500		00	0000000	18052022		720,45
	579	0040500		00	0000000	18052022		158,50
	580	0030500		00	0000000	18052022		100,00
	581	0040500		00	0000000	18052022		497,10
	582	0040500		00	0000000	18052022		109,36
	583	0030500		00	0000000	18052022		100,00
	584	0040500		00	0000000	18052022		632,65
	585	0040500		00	0000000	18052022		139,18
	586	0030500		00	0000000	18052022		100,00
	587	0040500		00	0000000	18052022		822,45
	588	0040500		00	0000000	18052022		180,94
	589	0030500		00	0000000	18052022		100,00
	590	0040500		00	0000000	18052022		1.265,30
	591	0040500		00	0000000	18052022		278,36
	592	0030500		00	0000000	18052022		100,00
	593	0040500		00	0000000	18052022		2.726,90
	594	0040500		00	0000000	18052022		599,91
	595	0030500		00	0000000	18052022		100,00
	596	0040500		00	0000000	18052022		497,10
	597	0040500		00	0000000	18052022		109,36
	598	0030500		00	0000000	18052022		100,00
	599	0040500		00	0000000	18052022		723,05
	600	0040500		00	0000000	18052022		159,07
	601	0030500		00	0000000	18052022		100,00
	602	0040500		00	0000000	18052022		1.510,65
	603	0040500		00	0000000	18052022		332,34
	604	0030500		00	0000000	18052022		100,00
	605	0040500		00	0000000	18052022		1.162,05
	606	0040500		00	0000000	18052022		255,65

- ESERCIZIO 2022		CONTO CONSUNTIVO - LISTA REVERSALI AL 31/12/2022				FILIALE 00090 DIREZIONE GENERALE		
- ENTE 0662926		ATERP UNICA CALABRIA						
DOCUMENTO	CAPITOLO	ARTICOLO	RESIDUO	VOCE	COD.MECCAN.	DATA RISCOSSIONE	IMPORTO	DOCUMENTO
0	607	0030500		00	0000000	18052022		100,00
	608	0090100		00	0000000	20052022		500.000,00
	609	0090100		00	0000000	18052022		92,00
	610	0030500		00	0000000	18052022		100,00
	611	0030500		00	0000000	18052022		100,00
	612	0030500		00	0000000	18052022		100,00
	613	0030500		00	0000000	18052022		100,00
	614	0090100		00	0000000	18052022		82,10
	616	0090100		00	0000000	18052022		82,10
	617	0090100		00	0000000	18052022		300,00
	618	0090100		00	0000000	18052022		300,00
	619	0090100		00	0000000	18052022		1.644,29
	620	0090100		00	0000000	18052022		430,89
	621	0050400	2021	00	0000000	18052022		20.092,70
	622	0090100		00	0000000	18052022		8,11
	623	0090100		00	0000000	18052022		10,14
	624	0090100		00	0000000	18052022		29.683,32
	625	0090100		00	0000000	18052022		169,33
	626	0090100		00	0000000	18052022		1,91
	627	0090100		00	0000000	18052022		7,44
	628	0050400	2021	00	0000000	18052022		4.169,26
	629	0050400	2021	00	0000000	18052022		3.896,04
	630	0050400	2021	00	0000000	18052022		1.777,41
	631	0050400	2021	00	0000000	18052022		985,89
	632	0050400	2021	00	0000000	18052022		12.137,62
	633	0090100		00	0000000	18052022		572,00
	634	0050400	2021	00	0000000	18052022		36.786,29
	635	0090100		00	0000000	18052022		2.308,33
	636	0030500		00	0000000	18052022		11.394,66
	637	0090100		00	0000000	19052022		202,28
	638	0090100		00	0000000	19052022		8,80
	639	0090100		00	0000000	19052022		80,27
	640	0090100		00	0000000	19052022		75,89
	641	0090100		00	0000000	19052022		6,75
	642	0090100		00	0000000	19052022		5,24
	643	0030500		00	0000000	19052022		193,92
	644	0050400	2021	00	0000000	19052022		68.547,19
	645	0090100		00	0000000	19052022		6.231,56
	646	0050400	2021	00	0000000	19052022		31.319,67
	647	0090100		00	0000000	19052022		1.818,78
	648	0030500		00	0000000	19052022		11.313,08
	649	0090100		00	0000000	23052022		1.137,18
	650	0090100		00	0000000	23052022		99,00
	651	0090100		00	0000000	10062022		2.227,39
	652	0090100		00	0000000	10062022		180,33
	653	0090100		00	0000000	10062022		1.443,25

- ESERCIZIO 2022		CONTO CONSUNTIVO - LISTA REVERSALI AL 31/12/2022				FILIALE 00090 DIREZIONE GENERALE		
- ENTE 0662926		ATERP UNICA CALABRIA						
DOCUMENTO	CAPITOLO	ARTICOLO	RESIDUO	VOCE	COD.MECCAN.	DATA RISCOSSIONE	IMPORTO	DOCUMENTO
0	654	0090100		00	0000000	30052022		1.284,36
	655	0090100		00	0000000	24052022		82,74
	656	0090100		00	0000000	25052022		508,62
	657	0090100		00	0000000	25052022		1,16
	658	0040200	2021	00	0000000	25052022		40.967,63
	659	0040200	2021	00	0000000	26052022		3.300,00
	660	0040500		00	0000000	25052022		178,98
	661	0040500		00	0000000	29062022		813,40
	662	0090100		00	0000000	20062022		218,82
	663	0090100		00	0000000	20062022		30.878,87
	664	0090100		00	0000000	20062022		3.324,48
	665	0090100		00	0000000	20062022		89,75
	666	0090100		00	0000000	20062022		406,13
	667	0090100		00	0000000	20062022		155,31
	668	0090100		00	0000000	20062022		2.465,01
	669	0090100		00	0000000	20062022		15.578,00
	670	0090100		00	0000000	20062022		504,39
	671	0090100		00	0000000	20062022		72.506,17
	672	0030100		00	0000000	20062022		384,35
	673	0030500		00	0000000	20062022		2.156,92
	674	0090100		00	0000000	20062022		200,52
	675	0090200		00	0000000	20062022		638,55
	676	0030500		00	0000000	31052022		290,00
	677	0030500		00	0000000	31052022		2,00
	678	0090100		00	0000000	31052022		271,95
	679	0030500		00	0000000	03062022		250,00
	680	0090100		00	0000000	31052022		91,53
	681	0030500		00	0000000	03062022		250,00
	682	0030500		00	0000000	03062022		250,00
	683	0030500		00	0000000	03062022		250,00
	684	0030500		00	0000000	03062022		250,00
	685	0030500		00	0000000	03062022		250,00
	686	0030500		00	0000000	03062022		250,00
	687	0030500		00	0000000	03062022		250,00
	688	0030500		00	0000000	03062022		250,00
	689	0090100		00	0000000	10062022		300.000,00
	690	0090100		00	0000000	07062022		2.519,24
	691	0050400	2021	00	0000000	07062022		12.788,78
	692	0050400	2021	00	0000000	07062022		29.164,91
	693	0050400	2021	00	0000000	07062022		7.520,50
	694	0030500		00	0000000	20062022		3.463,59
	695	0090100		00	0000000	07062022		841,40
	696	0090100		00	0000000	10062022		5.001,00
	697	0050400	2021	00	0000000	07062022		9.255,44
	698	0090100		00	0000000	07062022		379,61
	699	0030500		00	0000000	07062022		99,00

- ESERCIZIO 2022		CONTO CONSUNTIVO - LISTA REVERSALI AL 31/12/2022				FILIALE 00090 DIREZIONE GENERALE		
- ENTE 0662926		ATERP UNICA CALABRIA						
DOCUMENTO	CAPITOLO	ARTICOLO	RESIDUO	VOCE	COD.MECCAN.	DATA RISCOSSIONE	IMPORTO	DOCUMENTO
0	700	0030500		00	0000000	07062022		99,00
	701	0030500		00	0000000	07062022		118,81
	702	0030500		00	0000000	07062022		99,00
	703	0030500		00	0000000	07062022		99,00
	704	0030500		00	0000000	07062022		99,00
	705	0030500		00	0000000	07062022		99,00
	706	0030500		00	0000000	07062022		99,00
	707	0030500		00	0000000	07062022		99,00
	708	0030500		00	0000000	07062022		99,00
	709	0030500		00	0000000	07062022		99,00
	710	0030500		00	0000000	07062022		112,64
	711	0030500		00	0000000	07062022		99,00
	712	0030500		00	0000000	07062022		99,00
	713	0090100		00	0000000	08062022		90,61
	714	0090100		00	0000000	17062022		3.816,19
	715	0050400	2021	00	0000000	17062022		41.978,12
	716	0090100		00	0000000	13062022		500.000,00
	717	0090100		00	0000000	08062022		161,57
	718	0030500		00	0000000	10062022		301,03
	719	0090100		00	0000000	10062022		470,25
	720	0090100		00	0000000	10062022		140,21
	721	0090100		00	0000000	10062022		13,84
	722	0090100		00	0000000	10062022		233,33
	723	0090100		00	0000000	10062022		233,33
	724	0090100		00	0000000	10062022		233,33
	725	0090100		00	0000000	10062022		1.000,00
	726	0030500		00	0000000	16062022		250,00
	727	0090100		00	0000000	16062022		1.068,01
	728	0090100		00	0000000	17062022		2.000,00
	729	0090100		00	0000000	17062022		2.000,00
	730	0090100	2021	00	0000000	23062022		504.826,16
	731	0090100	2021	00	0000000	23062022		91.374,05
	732	0090100	2021	00	0000000	23062022		22.356,86
	733	0090100		00	0000000	22062022		2.085,00
	734	0050400	2021	00	0000000	22062022		22.935,00
	735	0090100		00	0000000	22062022		905,97
	736	0050400	2021	00	0000000	22062022		9.965,69
	737	0090100		00	0000000	24062022		5.728,00
	738	0040200	2021	00	0000000	22062022		13.076,46
	739	0040200	2021	00	0000000	22062022		27.205,54
	740	0050400	2021	00	0000000	22062022		14.812,67
	741	0030500		00	0000000	22062022		254,85
	742	0050400		00	0000000	22062022		813,40
	743	0090100		00	0000000	24062022		1.280,06
	744	0090100		00	0000000	23062022		16,99
	745	0040200	2021	00	0000000	22062022		186,91

- ESERCIZIO 2022		CONTO CONSUNTIVO - LISTA REVERSALI AL 31/12/2022				FILIALE 0090 DIREZIONE GENERALE		
- ENTE 0662926		ATERP UNICA CALABRIA						
DOCUMENTO	CAPITOLO	ARTICOLO	RESIDUO	VOCE	COD.MECCAN.	DATA RISCOSSIONE	IMPORTO	DOCUMENTO
0	746	0040200	2021	00	0000000	22062022		223,86
	747	0030500		00	0000000	23062022		223,86
	748	0030500		00	0000000	23062022		732,01
	749	0030500		00	0000000	23062022		483,80
	750	0040500		00	0000000	23062022		659,75
	751	0040500		00	0000000	23062022		145,15
	752	0030500		00	0000000	23062022		244,00
	753	0090100		00	0000000	24062022		218,82
	754	0090100		00	0000000	24062022	28.203,63	
	755	0090100		00	0000000	24062022	4.167,34	
	756	0090100		00	0000000	24062022	100,44	
	757	0090100		00	0000000	24062022	406,13	
	758	0090100		00	0000000	24062022	155,31	
	759	0090100		00	0000000	24062022	2.494,47	
	760	0090100		00	0000000	24062022	15.567,47	
	761	0090100		00	0000000	24062022	499,64	
	762	0090100		00	0000000	24062022	90.666,68	
	763	0030100		00	0000000	24062022	384,35	
	764	0030500		00	0000000	24062022	2.440,04	
	765	0090100		00	0000000	24062022	200,52	
	766	0090200		00	0000000	24062022	638,55	
	767	0090100		00	0000000	27062022	470,25	
	768	0090100		00	0000000	27062022	240,82	
	769	0090100		00	0000000	27062022	0,43	
	770	0090100		00	0000000	27062022	86,56	
	772	0030500		00	0000000	27062022	193,92	
	773	0090100		00	0000000	28062022	3.300,00	
	774	0090100		00	0000000	28062022	6.930,37	
	775	0090100		00	0000000	28062022	1.891,30	
	776	0090100		00	0000000	28062022	1.516,24	
	777	0090100		00	0000000	28062022	108,82	
	778	0090100		00	0000000	28062022	2.307,03	
	779	0090100		00	0000000	28062022	1.046,75	
	780	0090100		00	0000000	28062022	1.642,92	
	781	0090100		00	0000000	28062022	3.641,16	
	782	0090100		00	0000000	28062022	203,04	
	783	0090100		00	0000000	28062022	88,94	
	784	0090100		00	0000000	29062022	167,85	
	785	0090100		00	0000000	29062022	1,91	
	786	0090100		00	0000000	29062022	7,50	
	787	0090100		00	0000000	29062022	2,48	
	788	0090100		00	0000000	29062022	314,45	
	789	0050400	2021	00	0000000	29062022	12.323,89	
	790	0030500		00	0000000	29062022	629,34	
	791	0090100		00	0000000	29062022	1.063,14	
	792	0090100		00	0000000	08072022	250.000,00	

- ESERCIZIO 2022

CONTO CONSUNTIVO - LISTA REVERSALI AL 31/12/2022

- ENTE 0662926

ATERP UNICA CALABRIA

FILIALE 00090 DIREZIONE GENERALE

DOCUMENTO	CAPITOLO	ARTICOLO	RESIDUO	VOCE	COD.MECCAN.	DATA RISCOSSIONE	IMPORTO	DOCUMENTO
0	793	0090100		00	0000000	08072022		100.000,00
	794	0090100		00	0000000	08072022		240,82
	795	0090100		00	0000000	08072022		737,15
	796	0090100		00	0000000	08072022		1.399,82
	797	0050400	2021	00	0000000	05072022		15.397,98
	798	0030500		00	0000000	05072022		99,00
	799	0030500		00	0000000	05072022		271,85
	800	0030500		00	0000000	05072022		99,00
	801	0030500		00	0000000	05072022		99,00
	802	0030500		00	0000000	05072022		99,00
	803	0030500		00	0000000	05072022		99,00
	804	0030500		00	0000000	05072022		99,00
	805	0030500		00	0000000	05072022		99,00
	806	0030500		00	0000000	05072022		99,00
	807	0030500		00	0000000	05072022		130,84
	808	0030500		00	0000000	05072022		188,05
	809	0030500		00	0000000	05072022		99,00
	810	0030500		00	0000000	05072022		99,00
	811	0030500		00	0000000	05072022		99,00
	812	0090100		00	0000000	12072022		1.187,61
	813	0090100		00	0000000	28072022		7.599,30
	814	0090100		00	0000000	28072022		703,51
	815	0090100		00	0000000	28072022		1.676,60
	816	0090100		00	0000000	28072022		2.868,89
	817	0090100		00	0000000	12072022		6,18
	818	0090100		00	0000000	12072022		5.005,33
	819	0090100		00	0000000	12072022		6,41
	820	0090100		00	0000000	12072022		5.198,07
	821	0090100		00	0000000	12072022		5,72
	822	0090100		00	0000000	12072022		5.249,00
	823	0090100		00	0000000	12072022		4.343,42
	824	0090100		00	0000000	14072022		400.000,00
	825	0090100		00	0000000	08072022		233,33
	826	0040500		00	0000000	11072022		1.743,05
	827	0040500		00	0000000	08072022		383,47
	828	0030500		00	0000000	08072022		100,00
	829	0040500		00	0000000	11072022		309,85
	830	0040500		00	0000000	08072022		68,16
	831	0030500		00	0000000	08072022		100,00
	832	0040500		00	0000000	11072022		1.393,15
	833	0040500		00	0000000	08072022		306,49
	834	0030500		00	0000000	08072022		100,00
	835	0040500		00	0000000	11072022		813,40
	836	0040500		00	0000000	08072022		178,95
	837	0030500		00	0000000	08072022		100,00
	838	0040500		00	0000000	11072022		497,10

- ESERCIZIO 2022
- ENTE 0662926

CONTO CONSUNTIVO - LISTA REVERSALI AL 31/12/2022

FILIALE 00090 DIREZIONE GENERALE

DOCUMENTO	CAPITOLO	ATERP UNICA CALABRIA ARTICOLO	RESIDUO	VOCE	COD.MECCAN.	DATA RISCOSSIONE	IMPORTO	DOCUMENTO
0	839	0040500		00	0000000	08072022		109,36
	840	0030500		00	0000000	08072022		100,00
	841	0040500		00	0000000	11072022		1.045,85
	842	0040500		00	0000000	08072022		230,10
	843	0030500		00	0000000	08072022		100,00
	844	0040500		00	0000000	11072022		1.032,90
	845	0040500		00	0000000	08072022		227,23
	846	0030500		00	0000000	08072022		100,00
	847	0040500		00	0000000	11072022		640,40
	848	0040500		00	0000000	08072022		140,88
	849	0030500		00	0000000	08072022		100,00
	850	0040500		00	0000000	11072022		639,10
	851	0040500		00	0000000	08072022		140,60
	852	0030500		00	0000000	08072022		100,00
	853	0040500		00	0000000	11072022		826,35
	854	0040500		00	0000000	08072022		181,79
	855	0030500		00	0000000	08072022		100,00
	856	0040500		00	0000000	11072022		929,60
	857	0040500		00	0000000	08072022		204,51
	858	0030500		00	0000000	08072022		100,00
	859	0040500		00	0000000	11072022		994,20
	860	0040500		00	0000000	08072022		218,72
	861	0030500		00	0000000	08072022		100,00
	862	0040500		00	0000000	11072022		1.032,90
	863	0040500		00	0000000	08072022		227,23
	864	0030500		00	0000000	08072022		100,00
	865	0040500		00	0000000	11072022		1.446,10
	866	0040500		00	0000000	08072022		318,14
	867	0030500		00	0000000	08072022		100,00
	868	0040500		00	0000000	11072022		908,95
	869	0040500		00	0000000	08072022		199,96
	870	0030500		00	0000000	08072022		100,00
	871	0040500		00	0000000	11072022		1.355,70
	872	0040500		00	0000000	08072022		298,25
	873	0030500		00	0000000	08072022		100,00
	874	0040500		00	0000000	11072022		641,70
	875	0040500		00	0000000	08072022		141,17
	876	0030500		00	0000000	08072022		100,00
	877	0090100		00	0000000	11072022		4.972,00
	878	0090100		00	0000000	08072022		2.024,00
	879	0090100		00	0000000	11072022		6,92
	880	0090100		00	0000000	11072022		4,75
	881	0090100		00	0000000	12072022		10,41
	882	0090100		00	0000000	13072022		414,60
	883	0090100		00	0000000	13072022		2.713,00
	884	0090100		00	0000000	13072022		500,00

- ESERCIZIO 2022		CONTO CONSUNTIVO - LISTA REVERSALI AL 31/12/2022				FILIALE 00090 DIREZIONE GENERALE		
- ENTE 0662926		ATERP UNICA CALABRIA						
DOCUMENTO	CAPITOLO	ARTICOLO	RESIDUO	VOCE	COD.MECCAN.	DATA RISCOSSIONE	IMPORTO	DOCUMENTO
0	885	0090100		00	0000000	13072022		500,00
	886	0090100		00	0000000	13072022		500,00
	887	0090100		00	0000000	13072022		11,49
	888	0090100		00	0000000	13072022		3,66
	889	0090100		00	0000000	13072022		77,12
	890	0090100		00	0000000	13072022		595,53
	892	0090100		00	0000000	18072022		2.326,28
	893	0090100		00	0000000	18072022		631,28
	894	0090100		00	0000000	18072022		896,10
	895	0030500		00	0000000	19072022		1.341,99
	896	0030500		00	0000000	19072022		453,14
	897	0040500		00	0000000	15072022		153,38
	898	0040500		00	0000000	15072022		697,20
	899	0090100		00	0000000	15072022		58,03
	900	0030500		00	0000000	15072022		375,17
	901	0090100		00	0000000	15072022		506,00
	902	0090100		00	0000000	22072022		500.000,00
	903	0090100		00	0000000	22072022		500.000,00
	904	0050400	2021	00	0000000	18072022		26.931,03
	905	0050400	2021	00	0000000	18072022		7.397,21
	906	0050400	2021	00	0000000	18072022		9.857,10
	907	0090100		00	0000000	18072022		4,75
	908	0090100		00	0000000	18072022		60,88
	909	0090100		00	0000000	19072022		187,15
	910	0090100		00	0000000	19072022		1,91
	911	0090100		00	0000000	19072022		7,98
	912	0090100		00	0000000	19072022		550,00
	913	0090100		00	0000000	21072022		389,76
	914	0090100		00	0000000	21072022		80,27
	915	0090100		00	0000000	21072022		173,85
	916	0090100		00	0000000	21072022		24,40
	917	0090100		00	0000000	21072022		12,20
	918	0090100		00	0000000	25072022		2.203,87
	919	0090100		00	0000000	25072022		2.566,14
	920	0090100		00	0000000	25072022		2.520,26
	921	0090100		00	0000000	25072022		5.898,48
	922	0090100		00	0000000	25072022		2.307,02
	923	0090100		00	0000000	25072022		3.641,16
	924	0090100		00	0000000	25072022		401,93
	925	0090100		00	0000000	25072022		863,65
	927	0090100		00	0000000	25072022		54,55
	928	0090100		00	0000000	25072022		400,00
	929	0050400	2021	00	0000000	26072022		12.679,82
	930	0090100		00	0000000	26072022		1.081,25
	931	0030500		00	0000000	26072022		786,11
	932	0030500		00	0000000	26072022		290,00

- ESERCIZIO 2022		CONTO CONSUNTIVO - LISTA REVERSALI AL 31/12/2022				FILIALE 00090 DIREZIONE GENERALE		
- ENTE 0662926		ATERP UNICA CALABRIA						
DOCUMENTO	CAPITOLO	ARTICOLO	RESIDUO	VOCE	COD.MECCAN.	DATA RISCOSSIONE	IMPORTO	DOCUMENTO
0	933	0030500		00	0000000	26072022		2,00
	934	0090100		00	0000000	26072022		2,48
	935	0040500		00	0000000	28072022		1.391,90
	936	0040500		00	0000000	26072022		306,21
	937	0030500		00	0000000	26072022		100,00
	938	0090100		00	0000000	26072022		1.387,72
	939	0090100		00	0000000	29072022		218,82
	940	0090100		00	0000000	11082022		65.593,69
	941	0090100		00	0000000	29072022		3.185,22
	942	0090100		00	0000000	29072022		189,70
	943	0090100		00	0000000	29072022		406,13
	944	0090100		00	0000000	29072022		155,31
	945	0090100		00	0000000	29072022		2.494,47
	946	0090100		00	0000000	29072022		15.195,00
	947	0090100		00	0000000	29072022		499,64
	948	0090100		00	0000000	11082022		174.461,35
	949	0030100		00	0000000	29072022		321,00
	950	0030500		00	0000000	29072022		1.166,12
	951	0090100		00	0000000	29072022		200,52
	952	0030500		00	0000000	27072022		250,00
	953	0040500		00	0000000	29072022		340,86
	954	0030500		00	0000000	29072022		3,60
	955	0030500		00	0000000	29072022		16,40
	956	0040500		00	0000000	29072022		1.549,35
	957	0040500		00	0000000	29072022		117,32
	958	0030500		00	0000000	29072022		3,60
	959	0030500		00	0000000	29072022		16,40
	960	0040500		00	0000000	29072022		533,25
	961	0090100		00	0000000	28072022		149,70
	962	0090100		00	0000000	28072022		170,30
	963	0090100		00	0000000	28072022		177,78
	964	0090100		00	0000000	28072022		480,00
	965	0090100		00	0000000	28072022		339,17
	966	0090100		00	0000000	28072022		74,62
	967	0090100		00	0000000	28072022		186,21
	968	0050400	2021	00	0000000	28072022		1.646,66
	969	0050400	2021	00	0000000	28072022		1.873,34
	970	0040500		00	0000000	29072022		236,33
	971	0030500		00	0000000	29072022		3,60
	972	0030500		00	0000000	29072022		16,40
	973	0040500		00	0000000	29072022		1.074,25
	974	0040500		00	0000000	29072022		477,20
	975	0030500		00	0000000	29072022		3,60
	976	0030500		00	0000000	29072022		16,40
	977	0040500		00	0000000	29072022		2.169,10
	978	0040500		00	0000000	29072022		468,69

- ESERCIZIO 2022

CONTO CONSUNTIVO - LISTA REVERSALI AL 31/12/2022

- ENTE 0662926

ATERP UNICA CALABRIA

FILIALE 00090 DIREZIONE GENERALE

DOCUMENTO	CAPITOLO	ARTICOLO	RESIDUO	VOCE	COD.MECCAN.	DATA RISCOSSIONE	IMPORTO	DOCUMENTO
0	979	0030500		00	0000000	29072022		3,60
	980	0030500		00	0000000	29072022		16,40
	981	0040500		00	0000000	29072022		2.130,40
	982	0090200		00	0000000	29072022		620,65
	983	0090100		00	0000000	28072022		1.254,00
	984	0090100		00	0000000	28072022		88,00
	985	0090100		00	0000000	28072022		1.664,54
	986	0090100		00	0000000	28072022		113,21
	987	0090100		00	0000000	28072022		298,53
	988	0090100		00	0000000	28072022		72,02
	989	0090100		00	0000000	29072022		1.000,00
	990	0090100		00	0000000	29072022		1.000,00
	991	0090100		00	0000000	01082022		3.281,35
	992	0040500		00	0000000	29072022		340,86
	993	0030500		00	0000000	29072022		3,60
	994	0030500		00	0000000	29072022		16,40
	995	0040500		00	0000000	29072022		1.549,35
	996	0040500		00	0000000	29072022		235,76
	997	0030500		00	0000000	29072022		3,60
	998	0030500		00	0000000	29072022		16,40
	999	0040500		00	0000000	29072022		1.071,65
1000	0040500			00	0000000	29072022		664,67
1001	0030500			00	0000000	29072022		3,60
1002	0030500			00	0000000	29072022		16,40
1003	0040500			00	0000000	29072022		3.021,25
1004	0040500			00	0000000	29072022		681,71
1005	0030500			00	0000000	29072022		3,60
1006	0030500			00	0000000	29072022		16,40
1007	0040500			00	0000000	29072022		3.098,70
1008	0030500			00	0000000	29072022		254,85
1009	0090100			00	0000000	29072022		200,00
1010	0090100			00	0000000	29072022		4,42
1011	0090100			00	0000000	02082022		88,94
1012	0090100			00	0000000	02082022		250,43
1013	0030500			00	0000000	03082022		483,80
1014	0090100			00	0000000	03082022		79,20
1016	0090100			00	0000000	03082022		89,70
1017	0050400		2021	00	0000000	07092022		29.843,00
1018	0090100			00	0000000	04082022		307,70
1019	0090100			00	0000000	04082022		295,18
1020	0090100			00	0000000	04082022		1.303,03
1021	0090100			00	0000000	04082022		298,36
1022	0090100			00	0000000	04082022		287,75
1023	0090100			00	0000000	04082022		1.205,27
1024	0090100			00	0000000	04082022		51,64
1025	0090100			00	0000000	04082022		299,30

- ESERCIZIO 2022

CONTO CONSUNTIVO - LISTA REVERSALI AL 31/12/2022

- ENTE 0662926

ATERP UNICA CALABRIA

FILIALE 00090 DIREZIONE GENERALE

DOCUMENTO	CAPITOLO	ARTICOLO	RESIDUO	VOCE	COD.MECCAN.	DATA RISCOSSIONE	IMPORTO	DOCUMENTO
0	1026			00	0000000	04082022		294,73
	1027			00	0000000	04082022		377,20
	1028			00	0000000	04082022		651,33
	1029			00	0000000	04082022		39,60
	1030			00	0000000	05082022		3.952,93
	1031			00	0000000	04082022		932,50
	1032			00	0000000	04082022		91,10
	1033			00	0000000	05082022		933,33
	1034			00	0000000	05082022		233,33
	1036			00	0000000	05082022		90,61
	1037		2021	00	0000000	11082022		20.872,75
	1039		2021	00	0000000	11082022		441,45
	1040			00	0000000	11082022		280.000,00
	1041			00	0000000	05082022		113,83
	1042			00	0000000	08082022		152,71
	1043			00	0000000	08082022		301,49
	1044			00	0000000	08082022		2.350,43
	1045		2021	00	0000000	08082022		25.854,68
	1046			00	0000000	08082022		528,00
	1047			00	0000000	08082022		2.272,48
	1048		2021	00	0000000	08082022		24.997,26
	1049			00	0000000	08082022		5.184,90
	1050		2021	00	0000000	08082022		57.033,91
	1051			00	0000000	08082022		233,33
	1052			00	0000000	08082022		2,34
	1053			00	0000000	08082022		233,33
	1054			00	0000000	08082022		2,54
	1055			00	0000000	08082022		483,80
	1056			00	0000000	09082022		4.324,31
	1057			00	0000000	09082022		79,00
	1058			00	0000000	12082022		2.027,19
	1059			00	0000000	12082022		1.984,23
	1060			00	0000000	12082022		1.085,40
	1061			00	0000000	12082022		263,78
	1062			00	0000000	11082022		88,94
	1063			00	0000000	11082022		401,04
	1064			00	0000000	11082022		1.033,84
	1065			00	0000000	12082022		1.136,00
	1066			00	0000000	12082022		99,00
	1067			00	0000000	05092022		97,90
	1068			00	0000000	05092022		97,90
	1069			00	0000000	12082022		123,05
	1070			00	0000000	12082022		792,00
	1072			00	0000000	12082022		80,50
	1073			00	0000000	30122022		41,40
	1074			00	0000000	12082022		155,25

- ESERCIZIO 2022

CONTO CONSUNTIVO - LISTA REVERSALI AL 31/12/2022

- ENTE 0662926

ATERP UNICA CALABRIA

FILIALE 00090 DIREZIONE GENERALE

DOCUMENTO	CAPITOLO	ARTICOLO	RESIDUO	VOCE	COD.MECCAN.	DATA RISCOSSIONE	IMPORTO	DOCUMENTO
0	1077	0090100		00	0000000	24082022	350.000,00	
	1078	0090100		00	0000000	23082022	600,00	
	1079	0090100		00	0000000	26082022	364,30	
	1080	0090100		00	0000000	26082022	546,44	
	1081	0090100		00	0000000	26082022	5.551,47	
	1082	0090100		00	0000000	26082022	640,85	
	1083	0040500		00	0000000	26082022	281,21	
	1084	0030500		00	0000000	26082022	3,60	
	1085	0030500		00	0000000	26082022	16,40	
	1086	0040500		00	0000000	26082022	1.278,25	
	1087	0090100		00	0000000	26082022	88,00	
	1088	0090100		00	0000000	26082022	329,39	
	1089	0090100		00	0000000	26082022	1,91	
	1090	0090100		00	0000000	26082022	10,18	
	1091	0030500		00	0000000	26082022	250,00	
	1092	0090100		00	0000000	30082022	516,96	
	1093	0050400	2021	00	0000000	30082022	4.007,24	
	1094	0090100		00	0000000	30082022	4.972,00	
	1095	0090100		00	0000000	05092022	5.276,00	
	1096	0090100		00	0000000	02092022	218,82	
	1097	0090100		00	0000000	02092022	30.291,53	
	1098	0090100		00	0000000	02092022	3.229,34	
	1099	0090100		00	0000000	02092022	89,79	
	1100	0090100		00	0000000	02092022	406,13	
	1101	0090100		00	0000000	02092022	155,31	
	1102	0090100		00	0000000	02092022	2.335,89	
	1103	0090100		00	0000000	02092022	15.195,00	
	1104	0090100		00	0000000	02092022	499,64	
	1105	0090100		00	0000000	02092022	62.929,36	
	1106	0030100		00	0000000	02092022	321,00	
	1107	0030500		00	0000000	02092022	471,70	
	1108	0090100		00	0000000	02092022	243,42	
	1109	0090200		00	0000000	02092022	620,65	
	1110	0090100		00	0000000	01092022	80,27	
	1111	0090100		00	0000000	01092022	91,53	
	1112	0030500		00	0000000	01092022	193,92	
	1113	0030500		00	0000000	01092022	193,92	
	1114	0090100		00	0000000	05092022	3.641,16	
	1115	0090100		00	0000000	05092022	1.358,55	
	1116	0090100		00	0000000	05092022	1.017,45	
	1117	0090100		00	0000000	05092022	521,40	
	1118	0030500		00	0000000	05092022	375,17	
	1120	0090100		00	0000000	05092022	2.452,36	
	1121	0090100		00	0000000	05092022	500,00	
	1122	0090100		00	0000000	05092022	1.000,00	
	1123	0090100		00	0000000	05092022	1.000,00	

- ESERCIZIO 2022		CONTO CONSUNTIVO - LISTA REVERSALI AL 31/12/2022				FILIALE 00090 DIREZIONE GENERALE		
- ENTE 0662926		ATERP UNICA CALABRIA						
DOCUMENTO	CAPITOLO	ARTICOLO	RESIDUO	VOCE	COD.MECCAN.	DATA RISCOSSIONE	IMPORTO	DOCUMENTO
0	1124	0090100		00	0000000	09092022		450.000,00
	1125	0090100		00	0000000	06092022		296,34
	1126	0030500		00	0000000	06092022		295,18
	1127	0030500		00	0000000	06092022		1.303,03
	1128	0030500		00	0000000	06092022		298,36
	1129	0030500		00	0000000	06092022		287,75
	1130	0030500		00	0000000	06092022		138,00
	1131	0030500		00	0000000	06092022		299,30
	1132	0030500		00	0000000	06092022		299,30
	1133	0050400	2021	00	0000000	06092022		11.382,25
	1134	0050400	2021	00	0000000	06092022		13.311,39
	1135	0030500		00	0000000	06092022		1.382,63
	1136	0030500		00	0000000	06092022		99,00
	1137	0030500		00	0000000	06092022		133,06
	1138	0030500		00	0000000	06092022		99,00
	1139	0030500		00	0000000	06092022		99,00
	1140	0030500		00	0000000	06092022		99,00
	1141	0030500		00	0000000	06092022		99,00
	1142	0030500		00	0000000	06092022		99,00
	1143	0030500		00	0000000	06092022		99,00
	1144	0030500		00	0000000	06092022		99,00
	1145	0030500		00	0000000	06092022		99,00
	1146	0030500		00	0000000	06092022		99,00
	1147	0030500		00	0000000	06092022		99,00
	1148	0030500		00	0000000	06092022		146,36
	1149	0030500		00	0000000	06092022		99,00
	1150	0030500		00	0000000	06092022		99,00
	1151	0030500		00	0000000	06092022		99,00
	1152	0030500		00	0000000	06092022		99,00
	1153	0030500		00	0000000	06092022		99,00
	1154	0030500		00	0000000	06092022		99,00
	1155	0030500		00	0000000	06092022		99,00
	1156	0030500		00	0000000	06092022		99,00
	1157	0030500		00	0000000	06092022		99,00
	1158	0030500		00	0000000	06092022		99,00
	1159	0030500		00	0000000	06092022		99,00
	1160	0030500		00	0000000	06092022		366,92
	1161	0090100		00	0000000	07092022		233,33
	1162	0040200		00	0000000	07092022		42.623,72
	1163	0040200		00	0000000	07092022		58.036,00
	1164	0040200		00	0000000	07092022		9.316,65
	1165	0030500		00	0000000	07092022		375,17
	1166	0030500		00	0000000	08092022		792,00
	1167	0050400	2021	00	0000000	08092022		26.136,00
	1168	0090100		00	0000000	23092022		88,94
	1169	0030500		00	0000000	23092022		483,80

- ESERCIZIO 2022

CONTO CONSUNTIVO - LISTA REVERSALI AL 31/12/2022

- ENTE 0662926

ATERP UNICA CALABRIA

FILIALE 00090 DIREZIONE GENERALE

DOCUMENTO	CAPITOLO	ARTICOLO	RESIDUO	VOCE	COD.MECCAN.	DATA RISCOSSIONE	IMPORTO	DOCUMENTO
0	1170			00	0000000	09092022		407,07
	1171			00	0000000	12092022		416,59
	1172		2021	00	0000000	12092022		4.582,50
	1173			00	0000000	12092022		1.988,50
	1174			00	0000000	12092022		2.446,69
	1175			00	0000000	13092022		146,12
	1176		2021	00	0000000	13092022		55.363,04
	1177			00	0000000	13092022		5.033,00
	1178			00	0000000	15092022		3,77
	1179			00	0000000	15092022		38,06
	1180			00	0000000	14092022		1,21
	1181			00	0000000	14092022		193,92
	1182			00	0000000	14092022		471,25
	1183			00	0000000	14092022		103,68
	1184			00	0000000	14092022		244,00
	1185			00	0000000	15092022		250,00
	1186			00	0000000	15092022		17,67
	1187			00	0000000	15092022		254,85
	1188			00	0000000	21092022		400.000,00
	1189			00	0000000	19092022		612,75
	1190		2021	00	0000000	19092022		5.056,23
	1191			00	0000000	19092022		404,52
	1192			00	0000000	19092022		422,88
	1193			00	0000000	19092022		254,85
	1194			00	0000000	19092022		3.641,16
	1195			00	0000000	20092022		153,38
	1196			00	0000000	20092022		697,20
	1197			00	0000000	23092022		1.477,05
	1198			00	0000000	23092022		324,95
	1199			00	0000000	23092022		100,00
	1200			00	0000000	23092022		1.554,55
	1201			00	0000000	23092022		342,00
	1202			00	0000000	23092022		100,00
	1203			00	0000000	23092022		1.704,30
	1204			00	0000000	23092022		374,94
	1205			00	0000000	23092022		100,00
	1206			00	0000000	23092022		1.342,80
	1207			00	0000000	23092022		295,41
	1208			00	0000000	23092022		100,00
	1209			00	0000000	23092022		999,35
	1210			00	0000000	23092022		219,85
	1211			00	0000000	23092022		100,00
	1212			00	0000000	23092022		1.136,20
	1213			00	0000000	23092022		249,96
	1214			00	0000000	23092022		100,00
	1215			00	0000000	23092022		639,10

- ESERCIZIO 2022

CONTO CONSUNTIVO - LISTA REVERSALI AL 31/12/2022

- ENTE 0662926

ATERP UNICA CALABRIA

FILIALE 00090 DIREZIONE GENERALE

DOCUMENTO	CAPITOLO	ARTICOLO	RESIDUO	VOCE	COD.MECCAN.	DATA RISCOSSIONE	IMPORTO	DOCUMENTO
0	1216			00	0000000	23092022		100,00
	1217			00	0000000	23092022		40,60
	1218			00	0000000	23092022		100,00
	1219			00	0000000	23092022		497,10
	1220			00	0000000	23092022		109,36
	1221			00	0000000	23092022		100,00
	1222			00	0000000	23092022		2.711,40
	1223			00	0000000	23092022		596,50
	1224			00	0000000	23092022		100,00
	1225			00	0000000	23092022		70,00
	1226			00	0000000	23092022		73,54
	1227			00	0000000	23092022		184,07
	1228			00	0000000	23092022		836,70
	1229			00	0000000	23092022		178,95
	1230			00	0000000	23092022		813,40
	1231			00	0000000	23092022		170,43
	1232			00	0000000	23092022		774,70
	1233			00	0000000	23092022		265,58
	1234			00	0000000	23092022		1.207,20
	1235			00	0000000	24112022		250,00
	1236			00	0000000	23092022		250,00
	1237			00	0000000	23092022		26,40
	1238			00	0000000	28092022		97,90
	1239			00	0000000	23092022		156,88
	1240			00	0000000	23092022		109,87
	1241			00	0000000	23092022		9,96
	1242			00	0000000	23092022		348,37
	1243			00	0000000	23092022		1,91
	1244			00	0000000	23092022		11,77
	1245			00	0000000	23092022		594,73
	1246			00	0000000	23092022		140,31
	1247			00	0000000	28092022		521,40
	1248			00	0000000	28092022		1.315,60
	1249			00	0000000	28092022		7.919,95
	1250			00	0000000	28092022		254,00
	1251			00	0000000	28092022		240,82
	1252			00	0000000	28092022		240,82
	1253			00	0000000	28092022		62,14
	1254			00	0000000	30092022		375,17
	1255			00	0000000	30092022		375,17
	1256			00	0000000	30092022		110,58
	1257			00	0000000	30092022		115,09
	1258			00	0000000	30092022		396,15
	1259			00	0000000	30092022		4.357,65
	1260		2021	00	0000000	05102022		323,68
	1261			00	0000000	05102022		31.443,10

- ESERCIZIO 2022		CONTO CONSUNTIVO - LISTA REVERSALI AL 31/12/2022				FILIALE 00090 DIREZIONE GENERALE		
- ENTE 0662926		ATERP UNICA CALABRIA						
DOCUMENTO	CAPITOLO	ARTICOLO	RESIDUO	VOCE	COD.MECCAN.	DATA RISCOSSIONE	IMPORTO	DOCUMENTO
0	1262	0090100		00	0000000	05102022		3.095,02
	1263	0090100		00	0000000	05102022		92,39
	1264	0090100		00	0000000	05102022		406,13
	1265	0090100		00	0000000	05102022		155,31
	1266	0090100		00	0000000	03102022		1.031,94
	1267	0050400	2021	00	0000000	03102022		11.351,38
	1268	0090100		00	0000000	05102022		2.335,89
	1269	0090100		00	0000000	05102022		15.195,00
	1270	0090100		00	0000000	05102022		486,09
	1271	0090100		00	0000000	05102022		79.585,15
	1272	0030100		00	0000000	05102022		321,00
	1273	0030500		00	0000000	05102022		1.569,22
	1274	0090100		00	0000000	05102022		547,40
	1275	0090200		00	0000000	05102022		620,65
	1276	0090100		00	0000000	05102022		7.110,79
	1277	0090100		00	0000000	05102022		329,19
	1278	0090100		00	0000000	06102022		88,94
	1279	0090100		00	0000000	12102022		200.000,00
	1281	0090100		00	0000000	06102022		1.891,20
	1282	0050400	2021	00	0000000	06102022		20.803,20
	1283	0090100		00	0000000	10102022		1.166,68
	1284	0040500		00	0000000	14102022		284,05
	1285	0040500		00	0000000	14102022		1.291,15
	1286	0090100		00	0000000	10102022		233,33
	1287	0090100		00	0000000	10102022		233,33
	1288	0090100		00	0000000	10102022		983,19
	1289	0090100		00	0000000	10102022		1.591,00
	1290	0090100		00	0000000	27102022		659,82
	1291	0040500		00	0000000	14102022		186,63
	1292	0030500		00	0000000	14102022		3,60
	1293	0030500		00	0000000	14102022		16,40
	1294	0040500		00	0000000	14102022		848,30
	1295	0090100		00	0000000	14102022		399,34
	1296	0090100		00	0000000	14102022		3.641,14
	1297	0030500		00	0000000	14102022		250,00
	1298	0030500		00	0000000	14102022		250,00
	1299	0030500		00	0000000	14102022		250,00
	1300	0030500		00	0000000	14102022		250,00
	1301	0030500		00	0000000	14102022		250,00
	1302	0030500		00	0000000	14102022		250,00
	1303	0030500		00	0000000	14102022		250,00
	1304	0030500		00	0000000	14102022		750,34
	1305	0050400	2021	00	0000000	14102022		13.681,68
	1306	0030500		00	0000000	14102022		848,23
	1307	0030500		00	0000000	14102022		99,00
	1308	0030500		00	0000000	14102022		99,00

- ESERCIZIO 2022
- ENTE 0662926

CONTO CONSUNTIVO - LISTA REVERSALI AL 31/12/2022

FILIALE 00090 DIREZIONE GENERALE

DOCUMENTO	CAPITOLO	ARTICOLO	RESIDUO	VOCE	COD.MECCAN.	DATA RISCOSSIONE	IMPORTO	DOCUMENTO
0	1309	0030500		00	0000000	14102022		99,00
	1310	0030500		00	0000000	14102022		99,00
	1311	0030500		00	0000000	14102022		99,00
	1312	0030500		00	0000000	14102022		99,00
	1313	0030500		00	0000000	14102022		124,10
	1314	0030500		00	0000000	14102022		99,00
	1315	0030500		00	0000000	14102022		99,00
	1316	0030500		00	0000000	14102022		99,00
	1317	0030500		00	0000000	14102022		99,00
	1318	0030500		00	0000000	14102022		99,00
	1319	0030500		00	0000000	14102022		99,00
	1320	0030500		00	0000000	14102022		99,00
	1321	0090100		00	0000000	14102022		22,04
	1322	0090100		00	0000000	14102022		20,18
	1323	0090100		00	0000000	14102022		11,70
	1324	0090100		00	0000000	24102022	400.000,00	
	1325	0030500		00	0000000	18102022		250,00
	1326	0090100		00	0000000	18102022		75,20
	1327	0090100		00	0000000	18102022		82,10
	1328	0090100		00	0000000	18102022		469,40
	1329	0090100		00	0000000	18102022		36,60
	1330	0090100		00	0000000	18102022		80,27
	1331	0090100		00	0000000	18102022		345,00
	1332	0090100		00	0000000	02112022		164,00
	1333	0090100		00	0000000	02112022	4.269,00	
	1334	0090100		00	0000000	21102022		501,63
	1335	0090100		00	0000000	21102022		500,00
	1336	0090100		00	0000000	21102022		46,00
	1337	0090100		00	0000000	21102022		409,84
	1338	0090100		00	0000000	21102022		409,84
	1339	0090100		00	0000000	25102022		285,11
	1340	0090100		00	0000000	25102022		1,91
	1341	0090100		00	0000000	25102022		9,73
	1342	0030500		00	0000000	02112022		483,80
	1343	0040200	2021	00	0000000	25102022	2.482,43	
	1344	0090100		00	0000000	25102022		23,06
	1345	0030500		00	0000000	25102022		528,00
	1346	0090100		00	0000000	25102022		855,67
	1347	0090100		00	0000000	25102022		747,96
	1348	0090100		00	0000000	25102022		178,96
	1349	0090100		00	0000000	25102022		156,44
	1350	0090100		00	0000000	25102022		4,76
	1351	0030500		00	0000000	02112022		2,00
	1352	0030500		00	0000000	02112022		688,00
	1353	0030500		00	0000000	02112022		2,00
	1354	0030500		00	0000000	02112022		588,00

- ESERCIZIO 2022		CONTO CONSUNTIVO - LISTA REVERSALI AL 31/12/2022				FILIALE 00090 DIREZIONE GENERALE		
- ENTE 0662926		ATERP UNICA CALABRIA						
DOCUMENTO	CAPITOLO	ARTICOLO	RESIDUO	VOCE	COD.MECCAN.	DATA RISCOSSIONE	IMPORTO	DOCUMENTO
0	1355	0090100		00	0000000	02112022		1.768,80
	1356	0030500		00	0000000	02112022		2,00
	1357	0030500		00	0000000	02112022		290,00
	1358	0030500		00	0000000	02112022		1.117,80
	1359	0090100		00	0000000	02112022		9,54
	1360	0090100		00	0000000	02112022		130,00
	1361	0090100		00	0000000	02112022		87,56
	1362	0090100		00	0000000	02112022		209,60
	1363	0090100		00	0000000	02112022		112,60
	1364	0090100		00	0000000	02112022		233,33
	1365	0090100		00	0000000	02112022		16,34
	1366	0090100		00	0000000	02112022		502,54
	1367	0090100		00	0000000	02112022		22.888,78
	1368	0090100		00	0000000	02112022		3.098,68
	1369	0090100		00	0000000	02112022		84,26
	1370	0090100		00	0000000	02112022		406,13
	1371	0090100		00	0000000	02112022		155,31
	1372	0090100		00	0000000	02112022		2.335,89
	1373	0090100		00	0000000	02112022		15.815,00
	1374	0090100		00	0000000	02112022		468,42
	1375	0090100		00	0000000	02112022		71.542,22
	1376	0030100		00	0000000	02112022		321,00
	1377	0030500		00	0000000	02112022		1.512,44
	1378	0090100		00	0000000	02112022		547,40
	1379	0090200		00	0000000	02112022		620,65
	1380	0090100		00	0000000	04112022		233,33
	1381	0090100		00	0000000	04112022		611,09
	1382	0050400	2021	00	0000000	04112022		46.959,00
	1383	0050400	2021	00	0000000	04112022		1.804,00
	1384	0090100		00	0000000	14112022		200.000,00
	1385	0090100		00	0000000	08112022		1.175,74
	1386	0090100		00	0000000	08112022		1.027,74
	1387	0090100		00	0000000	08112022		80,27
	1388	0030500		00	0000000	08112022		193,92
	1389	0030500		00	0000000	08112022		193,92
	1390	0090100		00	0000000	08112022		120,34
	1391	0030500		00	0000000	10112022		254,85
	1392	0030500		00	0000000	10112022		175,28
	1393	0030500		00	0000000	10112022		99,00
	1394	0030500		00	0000000	10112022		99,00
	1395	0030500		00	0000000	10112022		99,00
	1396	0030500		00	0000000	10112022		99,00
	1397	0030500		00	0000000	10112022		99,00
	1398	0030500		00	0000000	10112022		99,00
	1399	0030500		00	0000000	10112022		99,00
	1400	0030500		00	0000000	10112022		99,00

- ESERCIZIO 2022

CONTO CONSUNTIVO - LISTA REVERSALI AL 31/12/2022

- ENTE 0662926

ATERP UNICA CALABRIA

FILIALE 00090 DIREZIONE GENERALE

DOCUMENTO	CAPITOLO	ARTICOLO	RESIDUO	VOCE	COD.MECCAN.	DATA RISCOSSIONE	IMPORTO	DOCUMENTO
0	1401	0030500		00	0000000	10112022		99,00
	1402	0030500		00	0000000	10112022		99,00
	1403	0030500		00	0000000	10112022		99,00
	1404	0030500		00	0000000	10112022		99,00
	1405	0030500		00	0000000	10112022		99,00
	1406	0030500		00	0000000	10112022		99,00
	1407	0030500		00	0000000	10112022		250,00
	1408	0090100		00	0000000	10112022		357,54
	1409	0040500		00	0000000	10112022		424,80
	1410	0040500		00	0000000	10112022		93,45
	1411	0030500		00	0000000	10112022		100,00
	1412	0040500		00	0000000	10112022		546,15
	1413	0090100		00	0000000	10112022		36,06
	1414	0040500		00	0000000	10112022		120,15
	1415	0030500		00	0000000	10112022		100,00
	1416	0040500		00	0000000	10112022		1.249,85
	1417	0040500		00	0000000	10112022		274,96
	1418	0030500		00	0000000	10112022		100,00
	1419	0040500		00	0000000	10112022		677,85
	1420	0040500		00	0000000	10112022		149,12
	1421	0030500		00	0000000	10112022		100,00
	1422	0040500		00	0000000	10112022		3.253,70
	1423	0040500		00	0000000	10112022		715,81
	1424	0030500		00	0000000	10112022		100,00
	1425	0040500		00	0000000	10112022		1.776,60
	1426	0040500		00	0000000	10112022		390,85
	1427	0030500		00	0000000	10112022		100,00
	1428	0040500		00	0000000	10112022		1.032,99
	1429	0040500		00	0000000	10112022		227,23
	1430	0030500		00	0000000	10112022		100,00
	1431	0040500		00	0000000	10112022		2.685,00
	1432	0040500		00	0000000	10112022		590,83
	1433	0030500		00	0000000	10112022		100,00
	1434	0040500		00	0000000	10112022		2.045,15
	1435	0040500		00	0000000	10112022		449,93
	1436	0030500		00	0000000	10112022		100,00
	1437	0090100		00	0000000	10112022		113,99
	1438	0090100		00	0000000	10112022		1,03
	1439	0050400	2021	00	0000000	10112022		19.456,80
	1440	0050400	2021	00	0000000	11112022		13.738,09
	1441	0030500		00	0000000	11112022		851,72
	1442	0090100		00	0000000	11112022		721,36
	1443	0090100		00	0000000	11112022		233,33
	1444	0090100		00	0000000	11112022		76,87
	1445	0090100		00	0000000	14112022		1.171,49
	1446	0030500		00	0000000	14112022		20.498,52

- ESERCIZIO 2022		CONTO CONSUNTIVO - LISTA REVERSALI AL 31/12/2022				FILIALE 00090 DIREZIONE GENERALE		
- ENTE 0662926		ATERP UNICA CALABRIA						
DOCUMENTO	CAPITOLO	ARTICOLO	RESIDUO	VOCE	COD.MECCAN.	DATA RISCOSSIONE	IMPORTO	DOCUMENTO
0	1447	0090100		00	0000000	18112022		100.000,00
	1448	0090100		00	0000000	18112022		500.000,00
	1449	0040500		00	0000000	14112022		747,63
	1450	0030500		00	0000000	14112022		3,60
	1451	0030500		00	0000000	14112022		16,40
	1452	0040500		00	0000000	14112022		3.398,30
	1453	0040500		00	0000000	14112022		293,14
	1454	0030500		00	0000000	14112022		3,60
	1455	0030500		00	0000000	14112022		16,40
	1456	0040500		00	0000000	14112022		1.332,45
	1457	0040500		00	0000000	14112022		270,42
	1458	0030500		00	0000000	14112022		3,60
	1459	0030500		00	0000000	14112022		16,40
	1460	0040500		00	0000000	14112022		1.229,20
	1461	0040500		00	0000000	17112022		198,84
	1462	0030500		00	0000000	17112022		3,60
	1463	0030500		00	0000000	17112022		16,40
	1464	0040500		00	0000000	17112022		903,80
	1465	0040500		00	0000000	17112022		181,51
	1466	0030500		00	0000000	17112022		3,60
	1467	0030500		00	0000000	17112022		16,40
	1468	0040500		00	0000000	17112022		825,05
	1469	0040500		00	0000000	17112022		158,50
	1470	0030500		00	0000000	17112022		3,60
	1471	0030500		00	0000000	17112022		16,40
	1472	0040500		00	0000000	17112022		720,45
	1473	0090100		00	0000000	17112022		178,00
	1474	0040500		00	0000000	17112022		374,95
	1475	0030500		00	0000000	17112022		3,60
	1476	0030500		00	0000000	17112022		16,40
	1477	0040500		00	0000000	17112022		1.704,30
	1478	0040500		00	0000000	17112022		144,87
	1479	0030500		00	0000000	17112022		3,60
	1480	0030500		00	0000000	17112022		16,40
	1481	0040500		00	0000000	17112022		658,50
	1482	0040500		00	0000000	17112022		228,10
	1483	0030500		00	0000000	17112022		3,60
	1484	0030500		00	0000000	17112022		16,40
	1485	0040500		00	0000000	17112022		1.036,80
	1486	0090100		00	0000000	22112022		388,28
	1487	0090100		00	0000000	22112022		105,99
	1488	0090100		00	0000000	22112022		2.610,42
	1489	0090100		00	0000000	22112022		844,33
	1490	0090100		00	0000000	22112022		3.238,13
	1491	0090100		00	0000000	29112022		2.241,87
	1492	0090100		00	0000000	18112022		330,00

- ESERCIZIO 2022		CONTO CONSUNTIVO - LISTA REVERSALI AL 31/12/2022				FILIALE 00090 DIREZIONE GENERALE		
- ENTE 0662926		ATERP UNICA CALABRIA						
DOCUMENTO	CAPITOLO	ARTICOLO	RESIDUO	VOCE	COD.MECCAN.	DATA RISCOSSIONE	IMPORTO	DOCUMENTO
0	1493	0030500		00	0000000	18112022		250,00
	1494	0030500		00	0000000	18112022		483,80
	1495	0090100		00	0000000	18112022		230,61
	1496	0040500		00	0000000	18112022		1.121,78
	1497	0030500		00	0000000	18112022		3,60
	1498	0030500		00	0000000	18112022		16,40
	1499	0040500		00	0000000	18112022		5.099,00
	1500	0040500		00	0000000	18112022		258,49
	1501	0030500		00	0000000	18112022		3,60
	1502	0030500		00	0000000	18112022		16,40
	1503	0040500		00	0000000	18112022		1.174,95
	1504	0040500		00	0000000	18112022		248,54
	1505	0030500		00	0000000	18112022		3,60
	1506	0030500		00	0000000	18112022		16,40
	1507	0040500		00	0000000	18112022		1.129,75
	1508	0040500		00	0000000	18112022		1.508,10
	1509	0040500		00	0000000	18112022		331,78
	1510	0030500		00	0000000	18112022		244,00
	1511	0040500		00	0000000	18112022		1.898,10
	1512	0040500		00	0000000	18112022		417,56
	1513	0030500		00	0000000	18112022		244,00
	1514	0090100		00	0000000	21112022		235,84
	1515	0090100		00	0000000	22122022		620,07
	1516	0090100		00	0000000	21112022		4.136,00
	1517	0090100		00	0000000	21112022		47,79
	1518	0090100		00	0000000	21112022		3,21
	1519	0090100		00	0000000	22112022		37,29
	1520	0050400	2021	00	0000000	22112022		410,15
	1521	0030500		00	0000000	22112022		5.000,00
	1522	0040500		00	0000000	23112022		76,69
	1523	0040500		00	0000000	23112022		178,95
	1524	0040500		00	0000000	28122022		1.162,00
	1525	0040500		00	0000000	24112022		190,31
	1526	0090100		00	0000000	23112022		30,83
	1527	0050400	2021	00	0000000	23112022		6.991,17
	1528	0090100		00	0000000	23112022		596,63
	1529	0030500		00	0000000	23112022		428,27
	1530	0090100		00	0000000	23112022		158,29
	1531	0090100		00	0000000	23112022		1,91
	1532	0090100		00	0000000	23112022		9,00
	1533	0040500		00	0000000	28122022		865,05
	1534	0090100		00	0000000	24112022		25,02
	1535	0090100		00	0000000	24112022		2,44
	1536	0030500		00	0000000	24112022		250,00
	1537	0030500		00	0000000	24112022		250,00
	1538	0090100		00	0000000	28112022		502,54

- ESERCIZIO 2022		CONTO CONSUNTIVO - LISTA REVERSALI AL 31/12/2022				FILIALE 00090 DIREZIONE GENERALE		
- ENTE 0662926		ATERP UNICA CALABRIA						
DOCUMENTO	CAPITOLO	ARTICOLO	RESIDUO	VOCE	COD.MECCAN.	DATA RISCOSSIONE	IMPORTO	DOCUMENTO
0	1539	0090100		00	0000000	28112022		28.455,09
	1540	0090100		00	0000000	28112022		3.163,92
	1541	0090100		00	0000000	28112022		88,97
	1542	0090100		00	0000000	28112022		406,13
	1543	0090100		00	0000000	28112022		155,31
	1544	0090100		00	0000000	28112022		2.154,22
	1545	0090100		00	0000000	28112022		16.082,00
	1546	0090100		00	0000000	28112022		481,97
	1547	0090100		00	0000000	28112022		80.183,99
	1548	0030100		00	0000000	28112022		321,00
	1549	0030500		00	0000000	28112022		1.477,27
	1550	0090100		00	0000000	28112022		547,40
	1551	0090200		00	0000000	28112022		620,65
	1552	0090100		00	0000000	28112022		275,00
	1553	0090100		00	0000000	28112022		1.449,20
	1554	0030500		00	0000000	29112022		375,17
	1555	0090100		00	0000000	05122022		250.000,00
	1556	0090100		00	0000000	29112022		266,20
	1557	0090100		00	0000000	29112022		8.901,09
	1558	0090100		00	0000000	29112022		957,22
	1559	0040200	2021	00	0000000	29112022		63.008,00
	1560	0090100		00	0000000	29112022		2.090,91
	1561	0090100		00	0000000	29112022		1.939,65
	1563	0040500		00	0000000	30112022		1.554,55
	1564	0040500		00	0000000	29112022		342,00
	1565	0030500		00	0000000	29112022		100,00
	1566	0040500		00	0000000	30112022		661,05
	1567	0040500		00	0000000	29112022		145,05
	1568	0030500		00	0000000	29112022		100,00
	1569	0040500		00	0000000	30112022		641,70
	1570	0040500		00	0000000	29112022		141,17
	1571	0030500		00	0000000	29112022		100,00
	1572	0040500		00	0000000	30112022		813,40
	1573	0040500		00	0000000	29112022		178,94
	1574	0030500		00	0000000	29112022		100,00
	1575	0090100		00	0000000	29112022		39,60
	1576	0090100		00	0000000	02122022		286,50
	1577	0090100		00	0000000	29112022		632,09
	1578	0090100		00	0000000	29112022		4.975,91
	1579	0090100		00	0000000	01122022		360,00
	1580	0040200		00	0000000	30112022		61.688,00
	1581	0040500		00	0000000	30112022		228,10
	1582	0030500		00	0000000	30112022		3,60
	1583	0030500		00	0000000	30112022		16,40
	1584	0040500		00	0000000	30112022		1.036,80
	1585	0050400	2021	00	0000000	01122022		253,67

- ESERCIZIO 2022		CONTO CONSUNTIVO - LISTA REVERSALI AL 31/12/2022				FILIALE 00090 DIREZIONE GENERALE		
- ENTE 0662926		ATERP UNICA CALABRIA						
DOCUMENTO	CAPITOLO	ARTICOLO	RESIDUO	VOCE	COD.MECCAN.	DATA RISCOSSIONE	IMPORTO	DOCUMENTO
0	1586	0040200		00	0000000	01122022		23.000,00
	1587	0040200		00	0000000	01122022		21.336,20
	1588	0040200		00	0000000	02122022		35.619,48
	1589	0040200		00	0000000	02122022		24.660,52
	1590	0030500		00	0000000	07122022		99,00
	1591	0030500		00	0000000	07122022		99,00
	1592	0030500		00	0000000	07122022		99,00
	1593	0030500		00	0000000	07122022		99,00
	1594	0030500		00	0000000	07122022		99,00
	1595	0030500		00	0000000	07122022		99,00
	1596	0030500		00	0000000	07122022		99,00
	1597	0030500		00	0000000	07122022		99,00
	1598	0030500		00	0000000	07122022		99,00
	1599	0030500		00	0000000	07122022		99,00
	1600	0030500		00	0000000	07122022		99,00
	1601	0030500		00	0000000	07122022		99,00
	1602	0030500		00	0000000	07122022		99,00
	1603	0030500		00	0000000	07122022		99,00
	1604	0030500		00	0000000	07122022		99,00
	1605	0030500		00	0000000	07122022		99,00
	1606	0030500		00	0000000	07122022		137,88
	1607	0030500		00	0000000	07122022		600,00
	1608	0030500		00	0000000	07122022		121,20
	1609	0090100		00	0000000	07122022		444,19
	1610	0090100		00	0000000	07122022		490,00
	1611	0090100		00	0000000	07122022		814,42
	1612	0090100		00	0000000	09122022		152,00
	1613	0040400		00	0000000	09122022		14.725,44
	1614	0040400		00	0000000	09122022		14.725,44
	1615	0040400		00	0000000	09122022		14.725,44
	1616	0040400		00	0000000	09122022		27.523,09
	1617	0040400		00	0000000	09122022		33.466,40
	1618	0040400		00	0000000	09122022		19.522,08
	1619	0040400		00	0000000	09122022		9.370,80
	1620	0040400		00	0000000	09122022		9.612,00
	1621	0040400		00	0000000	09122022		9.110,16
	1622	0040400		00	0000000	14122022		24.173,03
	1623	0040400		00	0000000	14122022		28.404,80
	1624	0040400		00	0000000	14122022		20.451,60
	1625	0040400		00	0000000	14122022		30.880,29
	1626	0040400		00	0000000	14122022		13.497,84
	1627	0040400		00	0000000	14122022		22.385,52
	1628	0050400	2021	00	0000000	07122022		12.117,20
	1629	0090100		00	0000000	13122022		1.027,51
	1630	0030500		00	0000000	14122022		814,61
	1631	0090100		00	0000000	02012023		500.000,00

- ESERCIZIO 2022		CONTO CONSUNTIVO - LISTA REVERSALI AL 31/12/2022				FILIALE 00090 DIREZIONE GENERALE		
- ENTE 0662926		ATERP UNICA CALABRIA						
DOCUMENTO	CAPITOLO	ARTICOLO	RESIDUO	VOCE	COD.MECCAN.	DATA RISCOSSIONE	IMPORTO	DOCUMENTO
0	1632	0090100		00	0000000	02012023		500.000,00
	1633	0030300		00	0000000	13122022		20,53
	1634	0090100		00	0000000	13122022		46,41
	1635	0090100		00	0000000	13122022		1.328,23
	1636	0090100		00	0000000	13122022		1.000,00
	1637	0050400		00	0000000	13122022		905,97
	1638	0030500		00	0000000	13122022		240,00
	1639	0030500		00	0000000	13122022		11.015,00
	1640	0090100		00	0000000	14122022		20,66
	1641	0090100		00	0000000	14122022		16,91
	1642	0050400	2021	00	0000000	13122022		24.660,47
	1643	0030500		00	0000000	15122022		254,85
	1644	0040500		00	0000000	14122022		3.969,51
	1645	0050400	2021	00	0000000	14122022		7.317,20
	1646	0050400	2021	00	0000000	14122022		3.791,99
	1647	0050400	2021	00	0000000	14122022		3.297,51
	1648	0050400	2021	00	0000000	14122022		845,52
	1649	0050400	2021	00	0000000	14122022		200,00
	1650	0030500		00	0000000	14122022		10.000,00
	1651	0090100		00	0000000	16122022		214,23
	1652	0090100		00	0000000	16122022		3,57
	1653	0090100		00	0000000	03012023		200.000,00
	1654	0090100		00	0000000	03012023		300.000,00
	1655	0030500		00	0000000	16122022		138,60
	1656	0040500		00	0000000	16122022		236,35
	1657	0030500		00	0000000	16122022		3,60
	1658	0030500		00	0000000	16122022		16,40
	1659	0040500		00	0000000	16122022		1.074,30
	1660	0040500		00	0000000	16122022		306,78
	1661	0030500		00	0000000	16122022		3,60
	1662	0030500		00	0000000	16122022		16,40
	1663	0040500		00	0000000	16122022		1.394,45
	1664	0040500		00	0000000	16122022		676,04
	1665	0030500		00	0000000	16122022		3,60
	1666	0030500		00	0000000	16122022		16,40
	1667	0040500		00	0000000	16122022		3.072,90
	1668	0040500		00	0000000	16122022		265,58
	1669	0030500		00	0000000	16122022		3,60
	1670	0030500		00	0000000	16122022		16,40
	1671	0040500		00	0000000	16122022		1.207,20
	1672	0090100		00	0000000	16122022		475,41
	1673	0090100		00	0000000	16122022		104,59
	1674	0090100		00	0000000	16122022		251,28
	1675	0090100		00	0000000	16122022		30,28
	1676	0030500		00	0000000	16122022		250,00
	1677	0030500	2021	00	0000000	16122022		250,00

- ESERCIZIO 2022		CONTO CONSUNTIVO - LISTA REVERSALI AL 31/12/2022				FILIALE 00090 DIREZIONE GENERALE		
- ENTE 0662926		ATERP UNICA CALABRIA						
DOCUMENTO	CAPITOLO	ARTICOLO	RESIDUO	VOCE	COD.MECCAN.	DATA RISCOSSIONE	IMPORTO	DOCUMENTO
0	1678	0030500		00	0000000	16122022		483,80
	1679	0030500		00	0000000	16122022		250,00
	1680	0030500		00	0000000	16122022		250,00
	1681	0030500		00	0000000	16122022		250,00
	1682	0030500		00	0000000	28122022		528,00
	1683	0030500		00	0000000	16122022		250,00
	1684	0030500		00	0000000	16122022		250,00
	1685	0090100		00	0000000	19122022		4.271,00
	1686	0090100		00	0000000	22122022		610,82
	1687	0050400	2021	00	0000000	19122022		46.981,00
	1688	0090100		00	0000000	16122022		1.389,18
	1689	0090100		00	0000000	16122022		25,00
	1690	0040500		00	0000000	19122022		426,07
	1691	0030500		00	0000000	19122022		3,60
	1692	0030500		00	0000000	19122022		16,40
	1693	0040500		00	0000000	19122022		1.936,70
	1694	0040500		00	0000000	19122022		59,65
	1695	0030500		00	0000000	19122022		3,60
	1696	0030500		00	0000000	19122022		16,40
	1697	0040500		00	0000000	19122022		271,15
	1698	0040500		00	0000000	19122022		434,60
	1699	0030500		00	0000000	19122022		3,60
	1700	0030500		00	0000000	19122022		16,40
	1701	0090100		00	0000000	20122022		1.000,00
	1702	0040500		00	0000000	19122022		1.975,45
	1703	0090100		00	0000000	19122022		3.960,00
	1704	0090100		00	0000000	19122022		1.592,00
	1705	0090100		00	0000000	19122022		1.787,45
	1706	0090100		00	0000000	19122022		403,88
	1707	0090100		00	0000000	19122022		25,81
	1708	0030500		00	0000000	28122022		9.539,40
	1709	0090100		00	0000000	20122022		502,54
	1710	0090100		00	0000000	20122022		73.726,11
	1711	0090100		00	0000000	20122022		8.484,60
	1712	0090100		00	0000000	20122022		211,26
	1713	0040500		00	0000000	21122022		244,29
	1714	0090100		00	0000000	20122022		1.269,39
	1715	0030500		00	0000000	21122022		3,60
	1716	0030500		00	0000000	21122022		16,40
	1717	0090100		00	0000000	20122022		310,63
	1718	0090100		00	0000000	20122022		2.154,22
	1719	0090100		00	0000000	20122022		16.152,00
	1720	0090100		00	0000000	20122022		480,84
	1721	0090100		00	0000000	20122022		150.356,49
	1722	0030100		00	0000000	20122022		321,00
	1723	0030500		00	0000000	20122022		2.502,78

- ESERCIZIO 2022

CONTO CONSUNTIVO - LISTA REVERSALI AL 31/12/2022

- ENTE 0662926

ATERP UNICA CALABRIA

FILIALE 00090 DIREZIONE GENERALE

DOCUMENTO	CAPITOLO	ARTICOLO	RESIDUO	VOCE	COD.MECCAN.	DATA RISCOSSIONE	IMPORTO	DOCUMENTO
0	1724			00	0000000	20122022		547,40
	1725			00	0000000	20122022		578,85
	1726			00	0000000	21122022		1.110,40
	1727			00	0000000	21122022		374,95
	1728			00	0000000	21122022		3,60
	1729			00	0000000	21122022		16,40
	1730			00	0000000	21122022		1.704,30
	1731			00	0000000	21122022		426,07
	1732			00	0000000	20122022		22,00
	1733			00	0000000	21122022		3,60
	1734			00	0000000	21122022		16,40
	1735			00	0000000	21122022		1.936,70
	1736			00	0000000	21122022		250,00
	1737			00	0000000	21122022		316,33
	1738			00	0000000	21122022		277,91
	1739			00	0000000	21122022		3,60
	1740			00	0000000	21122022		16,40
	1741			00	0000000	21122022		1.263,25
	1742		2021	00	0000000	21122022		14.348,65
	1743		2021	00	0000000	21122022		2.105,09
	1744		2021	00	0000000	21122022		1.455,03
	1745		2021	00	0000000	21122022		25.407,64
	1746			00	0000000	21122022		15.295,50
	1747			00	0000000	13012023		10,00
	1748			00	0000000	22122022		2.105,09
	1749			00	0000000	22122022		1.455,03
	1750			00	0000000	22122022		25.407,64
	1751			00	0000000	22122022		15.295,50
	1752			00	0000000	21122022		340,86
	1753			00	0000000	21122022		3,60
	1754			00	0000000	21122022		16,40
	1755			00	0000000	21122022		1.549,35
	1756			00	0000000	21122022		28,11
	1757			00	0000000	21122022		15.039,35
	1758			00	0000000	21122022		6.464,75
	1759			00	0000000	21122022		2.506,57
	1760			00	0000000	21122022		3.320,00
	1761			00	0000000	21122022		1.189,42
	1762			00	0000000	21122022		321,75
	1763			00	0000000	22122022		1.437,91
	1764			00	0000000	22122022		290,00
	1765			00	0000000	22122022		2,00
	1766			00	0000000	22122022		2.108,37
	1767			00	0000000	22122022		360,90
	1768			00	0000000	22122022		290,00
	1769			00	0000000	22122022		2,00

- ESERCIZIO 2022		CONTO CONSUNTIVO - LISTA REVERSALI AL 31/12/2022				FILIALE 00090 DIREZIONE GENERALE		
- ENTE 0662926		ATERP UNICA CALABRIA						
DOCUMENTO	CAPITOLO	ARTICOLO	RESIDUO	VOCE	COD.MECCAN.	DATA RISCOSSIONE	IMPORTO	DOCUMENTO
0	1770	0030500		00	0000000	22122022		590,00
	1771	0030500		00	0000000	22122022		2,00
	1772	0030500		00	0000000	22122022		590,00
	1773	0030500		00	0000000	22122022		2,00
	1774	0040500		00	0000000	29122022		230,09
	1775	0040500		00	0000000	29122022		1.045,85
	1776	0090100		00	0000000	22122022		51,22
	1777	0090100		00	0000000	22122022		192,66
	1778	0090100		00	0000000	22122022		1,91
	1779	0090100		00	0000000	22122022		15,19
	1780	0030500		00	0000000	22122022		250,00
	1781	0030500		00	0000000	22122022		250,00
	1782	0090100		00	0000000	23122022		337,21
	1783	0090100		00	0000000	23122022		36,79
	1784	0090100		00	0000000	23122022		95,67
	1785	0090100		00	0000000	23122022		6.038,04
	1786	0090100		00	0000000	28122022		3.961,96
	1787	0090100		00	0000000	23122022		49,44
	1788	0090100		00	0000000	28122022		919,51
	1789	0030500		00	0000000	28122022		375,17
	1790	0090100		00	0000000	28122022		802,31
	1791	0090100		00	0000000	28122022		909,57
	1792	0090100		00	0000000	28122022		285,31
	1793	0090100		00	0000000	28122022		139,59
	1794	0050400	2021	00	0000000	28122022		16.668,18
	1795	0050400	2021	00	0000000	28122022		24.378,73
	1796	0090100		00	0000000	28122022		1.162,00
	1797	0090100		00	0000000	28122022		865,05
	1798	0050400	2021	00	0000000	28122022		4.340,18
	1799	0090100		00	0000000	28122022		334,28
	1800	0090100		00	0000000	28122022		5.943,12
	1801	0090100		00	0000000	28122022		33,42
	1802	0090100		00	0000000	28122022		1,16
	1803	0030500		00	0000000	28122022		851,19
	1804	0030500		00	0000000	28122022		1.186,62
	1805	0030500		00	0000000	28122022		370,28
	1806	0050400	2021	00	0000000	28122022		33.061,41
	1807	0040500		00	0000000	29122022		639,10
	1808	0040500		00	0000000	29122022		140,60
	1809	0030500		00	0000000	29122022		100,00
	1810	0030500		00	0000000	29122022		254,85
	1811	0040500		00	0000000	29122022		723,05
	1812	0040500		00	0000000	29122022		159,07
	1813	0030500		00	0000000	29122022		100,00
	1814	0040500		00	0000000	29122022		1.704,30
	1815	0040500		00	0000000	29122022		374,94

- ESERCIZIO 2022

CONTO CONSUNTIVO - LISTA REVERSALI AL 31/12/2022

- ENTE 0662926

ATERP UNICA CALABRIA

FILIALE 00090 DIREZIONE GENERALE

DOCUMENTO	CAPITOLO	ARTICOLO	RESIDUO	VOCE	COD.MECCAN.	DATA RISCOSSIONE	IMPORTO	DOCUMENTO
0	1816	0030500		00	0000000	29122022		100,00
	1817	0040500		00	0000000	29122022		1.032,90
	1818	0040500		00	0000000	29122022		227,23
	1819	0030500		00	0000000	29122022		100,00
	1820	0030500		00	0000000	29122022		99,00
	1821	0030500		00	0000000	29122022		99,00
	1822	0090100		00	0000000	29122022		556,88
	1823	0030500		00	0000000	29122022		99,00
	1824	0030500		00	0000000	29122022		99,00
	1825	0030500		00	0000000	29122022		99,00
	1826	0030500		00	0000000	29122022		99,00
	1827	0030500		00	0000000	29122022		99,00
	1828	0030500		00	0000000	29122022		99,00
	1829	0030500		00	0000000	29122022		15,00
	1830	0040500		00	0000000	29122022		306,49
	1831	0040500		00	0000000	02012023		1.393,15
	1832	0030500		00	0000000	29122022		100,00
	1833	0030100		00	0000000	29122022		1.265,76
	1834	0030500		00	0000000	29122022		250,00
	1835	0090100		00	0000000	29122022		2.572,25
	1836	0030500		00	0000000	12012023		250,00
	1837	0040400		00	0000000	29122022		13.702,32
	1838	0040400		00	0000000	29122022		15.060,24
	1839	0040500		00	0000000	30122022		153,38
	1840	0040500		00	0000000	02012023		697,20
	1841	0040500		00	0000000	10012023		903,80
	1842	0040500		00	0000000	04012023		198,83
	1843	0030500		00	0000000	04012023		100,00
	1844	0040500		00	0000000	10012023		560,35
	1845	0040500		00	0000000	04012023		123,28
	1846	0030500		00	0000000	04012023		100,00
	1847	0040500		00	0000000	10012023		484,20
	1848	0040500		00	0000000	04012023		106,52
	1849	0030500		00	0000000	04012023		100,00
	1850	0030500		00	0000000	12012023		99,00
	1851	0030500		00	0000000	12012023		67,00
	1852	0040500		00	0000000	12012023		173,17
	1853	0040500		00	0000000	13012023		355,10
	1854	0030500		00	0000000	13012023		20,00
	1855	0040500		00	0000000	13012023		320,64
	1856	0030500		00	0000000	13012023		20,00
	1857	0040500		00	0000000	13012023		355,07
	1858	0030500		00	0000000	13012023		20,00
	1859	0040500		00	0000000	13012023		124,41
	1860	0030500		00	0000000	13012023		20,00
	1861	0040500		00	0000000	13012023		196,84

- ESERCIZIO 2022

CONTO CONSUNTIVO - LISTA REVERSALI AL 31/12/2022

- ENTE 0662926

ATERP UNICA CALABRIA

FILIALE 00090 DIREZIONE GENERALE

DOCUMENTO	CAPITOLO	ARTICOLO	RESIDUO	VOCE	COD.MECCAN.	DATA RISCOSSIONE	IMPORTO	DOCUMENTO
0	1862	0030500		00	0000000	13012023		20,00
	1863	0040500		00	0000000	13012023		713,76
	1864	0030500		00	0000000	13012023		20,00
	1865	0030100		00	0000000	16012023		1.425,60
	1866	0030100		00	0000000	16012023		102,56
	1867	0040500		00	0000000	16012023		460,17
	1868	0030500		00	0000000	16012023		100,00
	1869	0040500		00	0000000	16012023		212,19
	1870	0030500		00	0000000	16012023		100,00
	1871	0030500		00	0000000	23012023		315,91
	1872	0040400		00	0000000	31032023		36.333,06
	1873	0090100		00	0000000	31032023		4.648,08
	1874	0040400		00	0000000	31032023		188.096,43
	1875	0040400		00	0000000	31032023		42.106,07
	1876	0030300		00	0000000	31032023		560,90
	1877	0040400		00	0000000	31032023		95.506,05
	1878	0030300		00	0000000	31032023		688,83
	1879	0040400		00	0000000	03042023		213.629,32
	1880	0040400		00	0000000	03042023		113.728,76
	1881	0040400	2021	00	0000000	31032023		6.851,56
	1882	0040400	2021	00	0000000	31032023		16.508,29
	1883	0040400		00	0000000	31032023		72.264,11
	1884	0030300		00	0000000	31032023		1.207,55
	1885	0040400		00	0000000	31032023		43.024,03
	1886	0030300		00	0000000	31032023		1.782,51
	1887	0040400		00	0000000	31032023		14.630,10
	1888	0030300		00	0000000	31032023		80,10
	1889	0040400		00	0000000	31032023		36.482,37
	1890	0030300		00	0000000	31032023		19,16
	1891	0040400		00	0000000	31032023		13.778,63
	1892	0030300		00	0000000	31032023		1.180,35
	1895	0090100		00	0000000	31032023		132.238,07
	1896	0040500		00	0000000	31032023		2.091,70
	1897	0040500		00	0000000	31032023		3.796,00
	1898	0040400		00	0000000	31032023		10.486,08
	1899	0040400		00	0000000	31032023		20.855,92
	1900	0040400		00	0000000	31032023		6.897,60
	1901	0040400		00	0000000	31032023		51.397,76
	1902	0040400		00	0000000	31032023		15.624,40
	1903	0040400		00	0000000	31032023		13.981,68
	1904	0040400		00	0000000	31032023		24.578,03
	1905	0040400	2021	00	0000000	31032023		20.245,50
	1906	0040400		00	0000000	31032023		22.336,88
	1907	0040400		00	0000000	31032023		19.844,96
	1908	0040400		00	0000000	31032023		22.336,88
	1909	0040400		00	0000000	31032023		18.369,36

- ESERCIZIO 2022

CONTO CONSUNTIVO - LISTA REVERSALI AL 31/12/2022

- ENTE 0662926

ATERP UNICA CALABRIA

FILIALE 00090 DIREZIONE GENERALE

DOCUMENTO	CAPITOLO	ARTICOLO	RESIDUO	VOCE	COD.MECCAN.	DATA RISCOSSIONE	IMPORTO	DOCUMENTO
0	1910			00	0000000	31032023		44.995,23
	1911			00	0000000	31032023		15.439,28
	1912			00	0000000	31032023		35.228,85
	1913			00	0000000	31032023		15.229,60
	1914		2021	00	0000000	31032023		19.970,08
	1915			00	0000000	31032023		24.786,70
	1916			00	0000000	31032023		11.289,95
	1917			00	0000000	03042023		57.086,25
	1918			00	0000000	03042023		52.640,95
	1919		2021	00	0000000	03042023		1.642,39
	1920			00	0000000	03042023		3.070,63
	1921			00	0000000	31032023		650,75
	1922			00	0000000	03042023		13.221,60
	1923			00	0000000	03042023		14.130,40
	1924			00	0000000	03042023		8.572,80
	1925			00	0000000	03042023		16.361,60
	1926			00	0000000	03042023		10.412,00
	1927			00	0000000	03042023		15.432,00
	1928			00	0000000	03042023		5.000,00
	1929			00	0000000	19042023		9.668,16
	1930			00	0000000	19042023		19.522,10
	1931			00	0000000	19042023		17.043,20
	1932			00	0000000	19042023		23.302,40
	1933			00	0000000	19042023		27.540,25
	1934			00	0000000	19042023		30.368,00
	1935			00	0000000	19042023		15.493,60
	1936			00	0000000	19042023		15.540,48
	1937			00	0000000	19042023		30.368,00
	1938			00	0000000	19042023		7.287,84
	1939			00	0000000	19042023		30.368,00
	1940			00	0000000	19042023		17.043,20
	1941			00	0000000	19042023		11.424,00
	1942			00	0000000	17052023		0,30
	1943			00	0000000	17052023		850.858,44
	1944			00	0000000	17052023		1.291,17
	1945			00	0000000	17052023		430,09
	1946			00	0000000	17052023		617,30
	1947			00	0000000	17052023		26.108,39
	1948		2021	00	0000000	17052023		5.635,54
	1949		2021	00	0000000	17052023		1.119,80
	1950		2021	00	0000000	17052023		2.869,15
	1951		2021	00	0000000	17052023		75.393,53
	1952			00	0000000	17052023		12.079,72
	1953		2021	00	0000000	17052023		128,81
	1954		2021	00	0000000	17052023		9,68
	1955		2021	00	0000000	17052023		14,92

- ESERCIZIO 2022

CONTO CONSUNTIVO - LISTA REVERSALI AL 31/12/2022

- ENTE 0662926

ATERP UNICA CALABRIA

FILIALE 0090 DIREZIONE GENERALE

DOCUMENTO	CAPITOLO	ARTICOLO	RESIDUO	VOCE	COD.MECCAN.	DATA RISCOSSIONE	IMPORTO	DOCUMENTO
0	1956	0030300	2021	00	0000000	17052023		2.598,69
	1957	0030300	2021	00	0000000	17052023		1.305,20
	1958	0030300	2021	00	0000000	17052023		148,86
	1959	0030300	2021	00	0000000	17052023		35,50
	1960	0030100	2021	00	0000000	17052023		804.116,89
	1961	0030100		00	0000000	17052023		2.639.943,59
	1962	0030100	2021	00	0000000	17052023		25.682,24
	1963	0030100	2021	00	0000000	17052023		39.708,60
	1964	0030100		00	0000000	17052023		90.629,95
	1965	0030100		00	0000000	17052023		27.841,20
	1966	0030500	2021	00	0000000	17052023		1.206,80
	1967	0030500		00	0000000	17052023		42.984,60
	1968	0030500		00	0000000	17052023		12.903,92
	1969	0030500		00	0000000	17052023		44.228,10
	1970	0040400		00	0000000	17052023		7.270,34
	1971	0050300		00	0000000	17052023		355,59
	1972	0090200	2021	00	0000000	17052023		398,00
	1973	0090200		00	0000000	17052023		3.444,00
	1974	0030100	2021	00	0000000	17052023		72.684,04
	1975	0030100	2021	00	0000000	17052023		26.667,09
	1976	0030100		00	0000000	17052023		658.150,69
	1977	0030100	2021	00	0000000	17052023		1.700,00
	1978	0030100		00	0000000	17052023		2.475,80
	1979	0030300		00	0000000	17052023		65,06
	1980	0030500		00	0000000	17052023		3.550,00
	1981	0030500		00	0000000	17052023		25,00
	1982	0040400	2021	00	0000000	17052023		4.621,86
	1983	0040400		00	0000000	17052023		19.345,65
	1984	0050300		00	0000000	17052023		1.755,40
	1985	0090200		00	0000000	17052023		1.686,58
	1986	0030100		00	0000000	17052023		187,03
	1987	0030100	2021	00	0000000	17052023		594.375,90
	1988	0030100	2021	00	0000000	17052023		432.002,45
	1989	0030100		00	0000000	17052023		2.439.094,89
	1990	0030100	2021	00	0000000	17052023		35.150,25
	1991	0030100		00	0000000	17052023		45.147,06
	1992	0030100	2021	00	0000000	17052023		67.884,18
	1993	0030100	2021	00	0000000	17052023		688,48
	1994	0030100	2021	00	0000000	17052023		336,77
	1995	0030100	2021	00	0000000	17052023		409,77
	1996	0030100	2021	00	0000000	17052023		2.004,81
	1997	0030100	2021	00	0000000	17052023		7.178,32
	1998	0030100		00	0000000	17052023		7.570,15
	1999	0030300	2021	00	0000000	17052023		8.702,25
	2000	0030300		00	0000000	17052023		4.797,65
	2001	0030500		00	0000000	17052023		69.451,74

- ESERCIZIO 2022

CONTO CONSUNTIVO - LISTA REVERSALI AL 31/12/2022

- ENTE 0662926

ATERP UNICA CALABRIA

FILIALE 00090 DIREZIONE GENERALE

DOCUMENTO	CAPITOLO	ARTICOLO	RESIDUO	VOCE	COD.MECCAN.	DATA RISCOSSIONE	IMPORTO	DOCUMENTO
0	2002	0030500	2021	00	0000000	17052023		1.446,92
	2003	0030500		00	0000000	17052023		54.184,82
	2004	0030500		00	0000000	17052023		44.889,20
	2005	0040400		00	0000000	17052023		17.570,16
	2006	0040400		00	0000000	17052023		54.019,72
	2007	0040400		00	0000000	17052023		71.627,29
	2008	0090100	2021	00	0000000	17052023		422,00
	2009	0090200		00	0000000	17052023		4.614,00
	2010	0040500		00	0000000	17052023		11.582,00
	2011	0040500		00	0000000	17052023		12.557,76
	2012	0030100		00	0000000	17052023		2.401.507,70
	2013	0030100	2021	00	0000000	17052023		137,56
	2014	0030100	2021	00	0000000	17052023		64.282,23
	2015	0030100	2021	00	0000000	17052023		32.179,30
	2016	0030100	2021	00	0000000	17052023		307.362,21
	2017	0030100	2021	00	0000000	17052023		123.977,37
	2018	0030100		00	0000000	17052023		38.013,21
	2019	0030100	2021	00	0000000	17052023		10.719,73
	2020	0030100	2021	00	0000000	17052023		394,36
	2021	0030100		00	0000000	17052023		5.818,22
	2022	0030100	2021	00	0000000	17052023		4.541,96
	2023	0030100		00	0000000	17052023		9.945,60
	2024	0030100	2021	00	0000000	17052023		15.433,53
	2025	0030300	2021	00	0000000	17052023		155,46
	2026	0030300		00	0000000	17052023		1.689,66
	2027	0030300	2021	00	0000000	17052023		26,24
	2028	0030300	2021	00	0000000	17052023		50,64
	2029	0030300	2021	00	0000000	17052023		51,02
	2030	0030300	2021	00	0000000	17052023		11,07
	2031	0030300	2021	00	0000000	17052023		59,28
	2032	0030300	2021	00	0000000	17052023		156,53
	2033	0030300	2021	00	0000000	17052023		810,82
	2034	0030500		00	0000000	17052023		6.500,00
	2035	0030500		00	0000000	17052023		605,00
	2036	0030500		00	0000000	17052023		53.772,87
	2037	0030500	2021	00	0000000	17052023		35.042,96
	2038	0040400		00	0000000	17052023		7.496,34
	2039	0040400		00	0000000	17052023		6.598,60
	2040	0040400		00	0000000	17052023		10.588,10
	2041	0050300		00	0000000	17052023		355,39
	2042	0050300	2021	00	0000000	17052023		1.927,68
	2043	0040400		00	0000000	17052023		95.998,39
	2044	0040400	2021	00	0000000	17052023		1.006,79
	2045	0040400	2021	00	0000000	17052023		1.499,63
	2046	0040400	2021	00	0000000	17052023		2.294,84
	2047	0040400	2021	00	0000000	17052023		3.793,94

- ESERCIZIO 2022		CONTO CONSUNTIVO - LISTA REVERSALI AL 31/12/2022							
- ENTE 0662926		ATERP UNICA CALABRIA			FILIALE 00090 DIREZIONE GENERALE				
DOCUMENTO	CAPITOLO	ARTICOLO	RESIDUO	VOCE	COD.MECCAN.	DATA RISCOSSIONE	IMPORTO	DOCUMENTO	
0	2048	0040400	2021	00	0000000	17052023		517,39	
	2049	0040400	2021	00	0000000	17052023		2.297,44	
	2050	0040400	2021	00	0000000	17052023		3.294,83	
	2051	0040400	2021	00	0000000	17052023		3.943,94	
	2052	0040400	2021	00	0000000	17052023		64.280,44	
	2053	0040400	2021	00	0000000	17052023		3.736,17	
	2054	0050300		00	0000000	17052023		2.888,34	
	2055	0090200		00	0000000	17052023		3.960,00	
	2056	0090200		00	0000000	17052023		1.030,32	
	2057	0090200	2021	00	0000000	17052023		193,47	

T O T A L E E N T R A T E

33.222.440,63

- ESERCIZIO 2022		CONTO CONSUNTIVO - LISTA MANDATI				AL 31/12/2022		
- ENTE 0662926		ATERP UNICA CALABRIA		FILIALE 00090 DIREZIONE GENERALE				
DOCUMENTO	CAPITOLO	ARTICOLO	RESIDUO	VOCE	COD.MECCAN.	DATA PAGAMENTO	IMPORTO	DOCUMENTO
0	1	0008021	2021	00	0000000	17012022		607,36
	2	0008021	2021	00	0000000	17012022		770,00
	3	0008021		00	0000000	17012022		1.000,00
	4	0008021		00	0000000	17012022		635,48
	5	0008021		00	0000000	17012022		35,46
	6	0008021		00	0000000	17012022		7,87
	7	0008021		00	0000000	17012022		121,14
	8	0008021	2021	00	0000000	17012022		427,49
	9	0008021	2021	00	0000000	17012022		169,58
	10	0008021		00	0000000	17012022		118,62
	11	0008021		00	0000000	17012022		2.728,53
	12	0008021		00	0000000	17012022		616,87
	13	0008021		00	0000000	17012022		18,66
	14	0008021	2021	00	0000000	17012022		785,90
	15	0008021	2021	00	0000000	17012022		73,35
	16	0008021	2021	00	0000000	17012022		5.888,05
	17	0008021		00	0000000	17012022		2.119,07
	18	0008021	2021	00	0000000	17012022		714,40
	19	0008021	2021	00	0000000	17012022		1.155,00
	20	0008021	2021	00	0000000	17012022		2.199,08
	21	0008021	2021	00	0000000	17012022		31,18
	22	0008021	2021	00	0000000	19012022		483,80
	23	0008021	2021	00	0000000	17012022		1.368,34
	24	0008021	2021	00	0000000	17012022		301,03
	25	0008021	2021	00	0000000	17012022		700,00
	26	0008021	2021	00	0000000	17012022		125,38
	27	0008021	2021	00	0000000	17012022		3.212,37
	28	0008021		00	0000000	17012022		3.212,37
	30	0001011	2021	00	0000000	17012022		1.480,26
	31	0001011	2021	00	0000000	17012022		1.480,26
	32	0099017	2021	00	0000000	25012022		33.837,38
	33	0008021		00	0000000	18012022		534,50
	34	0008021		00	0000000	18012022		349,80
	35	0008022	2021	00	0000000	19012022		7.612,00
	36	0008021	2021	00	0000000	19012022		1.335,46
	37	0008021	2021	00	0000000	19012022		493,19
	38	0008022	2021	00	0000000	19012022		50.820,00
	39	0008021	2021	00	0000000	19012022		2.196,00
	40	0008021	2021	00	0000000	24012022		341,60
	41	0008021	2021	00	0000000	24012022		101,34
	42	0008021	2021	00	0000000	24012022		2.066,20
	43	0008021	2021	00	0000000	24012022		1.455,45
	44	0008021	2021	00	0000000	26012022		8.087,35
	45	0008021	2021	00	0000000	26012022		8.087,35
	46	0008022	2021	00	0000000	24012022		15.000,00
	47	0099017	2021	00	0000000	24012022		7,00

- ESERCIZIO 2022		CONTO CONSUNTIVO - LISTA MANDATI				AL 31/12/2022		
- ENTE 0662926		ATERP UNICA CALABRIA		FILIALE 00090 DIREZIONE GENERALE				
DOCUMENTO	CAPITOLO	ARTICOLO	RESIDUO	VOCE	COD.MECCAN.	DATA PAGAMENTO	IMPORTO	DOCUMENTO
0	48	0008022		00	0000000	21012022		2.003,79
	49	0008021		00	0000000	21012022		403,87
	50	0008021		00	0000000	21012022		2.049,13
	51	0008021		00	0000000	21012022		565,74
	52	0008021		00	0000000	21012022		639,41
	53	0008022		00	0000000	21012022		633,98
	54	0008021		00	0000000	21012022		467,71
	55	0008021	2021	00	0000000	24012022		1.380,16
	56	0008021	2021	00	0000000	24012022		11,10
	57	0008021	2021	00	0000000	24012022		45,77
	58	0008021	2021	00	0000000	25012022		1.335,46
	59	0008021	2021	00	0000000	25012022		6.183,78
	60	0008021	2021	00	0000000	25012022		280,09
	61	0008021	2021	00	0000000	25012022		768,60
	62	0008021	2021	00	0000000	25012022		5.093,55
	63	0008021	2021	00	0000000	25012022		1.788,11
	64	0008021	2021	00	0000000	25012022		445,15
	65	0008022	2021	00	0000000	25012022		18.018,00
	66	0008022	2021	00	0000000	25012022		5.689,07
	67	0008022	2021	00	0000000	25012022		3.160,93
	68	0008022	2021	00	0000000	26012022		11.256,84
	69	0008022	2021	00	0000000	26012022		22.709,14
	70	0008021	2021	00	0000000	26012022		23.790,00
	71	0008021		00	0000000	26012022		301,00
	72	0008021		00	0000000	26012022		800,00
	73	0008021	2021	00	0000000	27012022		23,11
	74	0008021	2021	00	0000000	27012022		6.000,00
	75	0008021	2021	00	0000000	27012022		3.904,00
	76	0008021	2021	00	0000000	27012022		93,54
	77	0008021	2021	00	0000000	27012022		20,58
	78	0008021		00	0000000	27012022		366,00
	79	0008021		00	0000000	28012022		1.284,42
	80	0008021		00	0000000	28012022		222.343,37
	81	0008021		00	0000000	28012022		29.033,17
	82	0001011		00	0000000	28012022		11.126,23
	83	0008021		00	0000000	28012022		4.314,24
	84	0001101	2021	00	0000000	28012022		3.896,53
	85	0001101	2021	00	0000000	28012022		1.300,00
	86	0001101	2021	00	0000000	28012022		2.050,80
	87	0001101		00	0000000	28012022		5.149,00
	88	0001101		00	0000000	28012022		19.393,62
	89	0001101		00	0000000	28012022		22.923,06
	90	0008021	2021	00	0000000	04022022		1.365,03
	91	0008021	2021	00	0000000	04022022		8.576,96
	92	0008021	2021	00	0000000	04022022		4.403,94
	93	0008021	2021	00	0000000	28012022		122,02

- ESERCIZIO 2022		CONTO CONSUNTIVO - LISTA MANDATI				AL 31/12/2022		
- ENTE 0662926		ATERP UNICA CALABRIA		FILIALE 00090 DIREZIONE GENERALE				
DOCUMENTO	CAPITOLO	ARTICOLO	RESIDUO	VOCE	COD.MECCAN.	DATA PAGAMENTO	IMPORTO	DOCUMENTO
0	94	0001101	2021	00	0000000	28012022		3.896,53
	95	0008021	2021	00	0000000	28012022		160,00
	96	0001101	2021	00	0000000	28012022		2.050,80
	97	0001101	2021	00	0000000	28012022		2.050,80
	98	0008021		00	0000000	28012022		67,00
	99	0008021		00	0000000	28012022		32,00
	100	0008021		00	0000000	28012022		67,00
	101	0008021		00	0000000	28012022		32,00
	102	0008021		00	0000000	28012022		67,00
	103	0008021		00	0000000	28012022		32,00
	104	0008021		00	0000000	28012022		67,00
	105	0008021		00	0000000	28012022		32,00
	106	0008021		00	0000000	28012022		67,00
	107	0008021		00	0000000	28012022		32,00
	108	0008021		00	0000000	28012022		67,00
	109	0008021		00	0000000	28012022		32,00
	110	0008021		00	0000000	28012022		67,00
	111	0008021		00	0000000	28012022		32,00
	112	0008021		00	0000000	28012022		67,00
	113	0008021		00	0000000	28012022		32,00
	114	0008021		00	0000000	28012022		67,00
	115	0008021		00	0000000	28012022		32,00
	116	0008021		00	0000000	28012022		67,00
	117	0008021		00	0000000	28012022		32,00
	118	0008021		00	0000000	28012022		67,00
	119	0008021		00	0000000	28012022		32,00
	120	0008021		00	0000000	28012022		67,00
	121	0008021		00	0000000	28012022		32,00
	122	0008021		00	0000000	28012022		67,00
	123	0008021		00	0000000	28012022		32,00
	124	0008021		00	0000000	28012022		67,00
	125	0008021		00	0000000	28012022		32,00
	126	0008021		00	0000000	28012022		67,00
	127	0008021		00	0000000	28012022		32,00
	128	0008021		00	0000000	28012022		67,00
	129	0008021		00	0000000	28012022		32,00
	130	0008021		00	0000000	28012022		67,00
	131	0008021		00	0000000	28012022		32,00
	132	0008021		00	0000000	28012022		67,00
	133	0008021		00	0000000	28012022		32,00
	134	0008021		00	0000000	28012022		67,00
	135	0008021		00	0000000	28012022		32,00
	136	0008021		00	0000000	28012022		67,00
	137	0008021		00	0000000	28012022		32,00
	138	0008021		00	0000000	28012022		67,00
	139	0008021		00	0000000	28012022		32,00

- ESERCIZIO 2022		CONTO CONSUNTIVO - LISTA MANDATI				AL 31/12/2022		
- ENTE 0662926		ATERP UNICA CALABRIA		FILIALE 0090 DIREZIONE GENERALE				
DOCUMENTO	CAPITOLO	ARTICOLO	RESIDUO	VOCE	COD.MECCAN.	DATA PAGAMENTO	IMPORTO	DOCUMENTO
0	140	0099017		00	0000000	03022022		10.000,00
	141	0099017		00	0000000	14022022		2.500,00
	142	0099017		00	0000000	01022022		2.000,00
	143	0099017		00	0000000	02022022		5.000,00
	144	0099017		00	0000000	08022022		2.000,00
	145	0008021		00	0000000	31012022		67,00
	146	0008021		00	0000000	31012022		32,00
	147	0008021		00	0000000	31012022		8,05
	148	0008021		00	0000000	31012022		10.494,45
	149	0008021		00	0000000	31012022		3.586,43
	150	0008021		00	0000000	31012022		42,86
	151	0008021		00	0000000	31012022		338,98
	152	0008021		00	0000000	31012022		16,03
	153	0008021	2021	00	0000000	31012022		11,04
	154	0008021	2021	00	0000000	31012022		881,44
	155	0008021	2021	00	0000000	31012022		193,92
	156	0008021	2021	00	0000000	31012022		1.254,97
	157	0008021		00	0000000	31012022		510,69
	158	0008022	2021	00	0000000	31012022		3.183,01
	159	0008021		00	0000000	01022022		1.525,67
	160	0008021		00	0000000	01022022		34,26
	161	0008021	2021	00	0000000	01022022		12.120,00
	162	0008021	2021	00	0000000	01022022		568,00
	163	0099017		00	0000000	02022022		284,00
	164	0099017		00	0000000	01022022		500,00
	165	0099017		00	0000000	02022022		4.597,00
	166	0099017		00	0000000	02022022		624,00
	167	0099017		00	0000000	01022022		287,00
	168	0099017		00	0000000	02022022		1.431,00
	169	0099017		00	0000000	01022022		858,00
	170	0099017		00	0000000	01022022		170,00
	171	0099017		00	0000000	01022022		518,00
	172	0099017		00	0000000	01022022		261,00
	173	0099017		00	0000000	01022022		2.597,00
	174	0099017		00	0000000	01022022		1.239,00
	175	0099017		00	0000000	02022022		648,00
	176	0099017		00	0000000	01022022		661,00
	177	0099017		00	0000000	02022022		375,00
	178	0099017		00	0000000	01022022		987,00
	179	0099017		00	0000000	01022022		65,00
	180	0099017		00	0000000	01022022		237,00
	181	0099017		00	0000000	02022022		642,05
	182	0099017		00	0000000	01022022		24,07
	183	0099017		00	0000000	01022022		73,45
	184	0099017		00	0000000	02022022		103,00
	185	0099017		00	0000000	01022022		161,79

- ESERCIZIO 2022		CONTO CONSUNTIVO - LISTA MANDATI				AL 31/12/2022		
- ENTE 0662926		ATERP UNICA CALABRIA		FILIALE 0090 DIREZIONE GENERALE				
DOCUMENTO	CAPITOLO	ARTICOLO	RESIDUO	VOCE	COD.MECCAN.	DATA PAGAMENTO	IMPORTO	DOCUMENTO
0	186	0099017		00	0000000	01022022		115,55
	187	0099017		00	0000000	01022022		188,66
	188	0099017		00	0000000	01022022		13,13
	189	0099017		00	0000000	01022022		28,22
	190	0099017		00	0000000	01022022		39,00
	191	0099017		00	0000000	01022022		11,35
	192	0099017		00	0000000	01022022		155,31
	193	0008021		00	0000000	03022022		1.000,00
	194	0008021		00	0000000	03022022		636,46
	195	0008021		00	0000000	03022022		34,55
	196	0008021		00	0000000	03022022		129,01
	197	0008021		00	0000000	03022022		2.732,22
	198	0008021		00	0000000	03022022		115,22
	199	0008021		00	0000000	03022022		616,92
	200	0008021		00	0000000	03022022		18,61
	201	0008021	2021	00	0000000	03022022		158,88
	202	0008021	2021	00	0000000	03022022		1.575,32
	203	0008021		00	0000000	03022022		54,22
	204	0008021		00	0000000	03022022		5,78
	205	0008021		00	0000000	03022022		318,83
	206	0008021		00	0000000	03022022		3,17
	207	0008021		00	0000000	03022022		179,24
	208	0008021		00	0000000	03022022		1,76
	209	0099017		00	0000000	03022022		2.288,00
	210	0008021		00	0000000	04022022		200,00
	211	0008021		00	0000000	04022022		90,00
	212	0008021	2021	00	0000000	04022022		141,00
	213	0008021	2021	00	0000000	04022022		32,00
	214	0008021	2021	00	0000000	04022022		91,00
	215	0008021	2021	00	0000000	04022022		32,00
	216	0008021	2021	00	0000000	04022022		1.358,30
	217	0008022	2021	00	0000000	16022022		4.917,60
	218	0008022	2021	00	0000000	16022022		585,21
	219	0008021		00	0000000	04022022		98,00
	220	0008021		00	0000000	04022022		96,00
	221	0008021		00	0000000	04022022		178,00
	222	0008021		00	0000000	04022022		32,00
	223	0008021		00	0000000	04022022		98,00
	224	0008021		00	0000000	04022022		2.004,57
	225	0008021		00	0000000	04022022		32,00
	226	0008021		00	0000000	04022022		159,00
	227	0008021		00	0000000	04022022		32,00
	228	0008021		00	0000000	04022022		2.536,00
	229	0008021		00	0000000	04022022		2.000,00
	230	0008021		00	0000000	04022022		70,00
	231	0008021		00	0000000	04022022		32,00

- ESERCIZIO 2022		CONTO CONSUNTIVO - LISTA MANDATI				AL 31/12/2022		
- ENTE 0662926		ATERP UNICA CALABRIA		FILIALE 00090 DIREZIONE GENERALE				
DOCUMENTO	CAPITOLO	ARTICOLO	RESIDUO	VOCE	COD.MECCAN.	DATA PAGAMENTO	IMPORTO	DOCUMENTO
0	232	0008021		00	0000000	04022022		86,00
	233	0008021		00	0000000	04022022		32,00
	234	0008021		00	0000000	04022022		169,00
	235	0008021		00	0000000	04022022		32,00
	236	0008022	2021	00	0000000	07022022		17.574,78
	237	0008021	2021	00	0000000	08022022		575,38
	238	0001101	2021	00	0000000	08022022		6.000,00
	239	0008021	2021	00	0000000	08022022		887,81
	240	0008021	2021	00	0000000	09022022		857,07
	241	0008021	2021	00	0000000	09022022		8.600,00
	242	0008021	2021	00	0000000	09022022		4.672,76
	243	0008021	2021	00	0000000	09022022		8.170,55
	244	0008021	2021	00	0000000	09022022		1.083,66
	245	0008021	2021	00	0000000	09022022		1.774,20
	246	0008021	2021	00	0000000	09022022		3.151,51
	247	0008022		00	0000000	09022022		2.200,00
	248	0008021	2021	00	0000000	11022022		488,00
	249	0008021	2021	00	0000000	11022022		549,00
	250	0008021		00	0000000	11022022		2.199,08
	251	0008021		00	0000000	11022022		483,80
	252	0008021		00	0000000	11022022		111,00
	253	0008021		00	0000000	11022022		32,00
	254	0008022	2021	00	0000000	15022022		29.590,00
	255	0008021		00	0000000	11022022		445,15
	256	0008021		00	0000000	14022022		1.138,50
	257	0008021		00	0000000	11022022		770,00
	258	0008022	2021	00	0000000	11022022		25.260,40
	259	0008022	2021	00	0000000	15022022		57.519,93
	260	0008021		00	0000000	15022022		111,00
	261	0008021		00	0000000	15022022		32,00
	262	0008021		00	0000000	15022022		67,00
	263	0008021		00	0000000	15022022		32,00
	264	0008021		00	0000000	15022022		67,00
	265	0008021		00	0000000	15022022		32,00
	266	0008021		00	0000000	15022022		67,00
	267	0008021		00	0000000	15022022		32,00
	268	0008021		00	0000000	15022022		67,00
	269	0008021		00	0000000	15022022		32,00
	270	0008021		00	0000000	15022022		67,00
	271	0008021		00	0000000	15022022		32,00
	272	0008021		00	0000000	15022022		67,00
	273	0008021		00	0000000	15022022		32,00
	274	0008021		00	0000000	15022022		67,00
	275	0008021		00	0000000	15022022		32,00
	276	0008021		00	0000000	15022022		67,00
	277	0008021		00	0000000	15022022		32,00

		CONTO CONSUNTIVO - LISTA MANDATI				AL 31/12/2022		
- ESERCIZIO 2022		ATERP UNICA CALABRIA		FILIALE 00090 DIREZIONE GENERALE				
- ENTE 0662926		ARTICOLO	RESIDUO	VOCE	COD.MECCAN.	DATA PAGAMENTO	IMPORTO	DOCUMENTO
DOCUMENTO	CAPITOLO							
0	278	0008021		00	0000000	15022022		67,00
	279	0008021		00	0000000	15022022		32,00
	280	0008021		00	0000000	15022022		67,00
	281	0008021		00	0000000	15022022		32,00
	282	0008021		00	0000000	15022022		67,00
	283	0008021		00	0000000	15022022		32,00
	284	0008021		00	0000000	15022022		67,00
	285	0008021		00	0000000	15022022		32,00
	286	0008021		00	0000000	15022022		67,00
	287	0008021		00	0000000	15022022		32,00
	288	0008021		00	0000000	15022022		67,00
	289	0008021		00	0000000	15022022		32,00
	290	0008021	2021	00	0000000	15022022		294,00
	291	0008021	2021	00	0000000	15022022		588,00
	292	0008021		00	0000000	15022022		67,00
	293	0008021		00	0000000	15022022		32,00
	294	0008021		00	0000000	15022022		67,00
	295	0008021		00	0000000	15022022		32,00
	296	0008021		00	0000000	15022022		67,00
	297	0008021		00	0000000	15022022		32,00
	298	0008021		00	0000000	15022022		67,00
	299	0008021		00	0000000	15022022		32,00
	300	0008021		00	0000000	15022022		67,00
	301	0008021		00	0000000	15022022		32,00
	302	0008021		00	0000000	15022022		67,00
	303	0008021		00	0000000	15022022		32,00
	304	0008021		00	0000000	15022022		67,00
	305	0008021		00	0000000	15022022		32,00
	306	0008021		00	0000000	15022022		67,00
	307	0008021		00	0000000	15022022		32,00
	308	0008021		00	0000000	15022022		67,00
	309	0008021		00	0000000	15022022		32,00
	310	0008021		00	0000000	15022022		67,00
	311	0008021		00	0000000	15022022		32,00
	312	0008021		00	0000000	15022022		67,00
	313	0008021		00	0000000	15022022		32,00
	314	0008021		00	0000000	15022022		67,00
	315	0008021		00	0000000	15022022		32,00
	316	0008021		00	0000000	15022022		67,00
	317	0008021		00	0000000	15022022		32,00
	318	0008021		00	0000000	15022022		67,00
	319	0008021		00	0000000	15022022		32,00
	320	0008021		00	0000000	15022022		67,00
	321	0008021		00	0000000	15022022		32,00
	322	0008021		00	0000000	15022022		67,00
	323	0008021		00	0000000	15022022		32,00

- ESERCIZIO 2022		CONTO CONSUNTIVO - LISTA MANDATI				AL 31/12/2022		
- ENTE 0662926		ATERP UNICA CALABRIA		FILIALE 00090 DIREZIONE GENERALE				
DOCUMENTO	CAPITOLO	ARTICOLO	RESIDUO	VOCE	COD.MECCAN.	DATA PAGAMENTO	IMPORTO	DOCUMENTO
0	324	0008021		00	0000000	15022022		67,00
	325	0008021		00	0000000	15022022		32,00
	326	0008021		00	0000000	15022022		67,00
	327	0008021		00	0000000	15022022		32,00
	328	0008021		00	0000000	15022022		67,00
	329	0008021		00	0000000	15022022		32,00
	330	0008021		00	0000000	15022022		67,00
	331	0008021		00	0000000	15022022		32,00
	332	0008021		00	0000000	15022022		67,00
	333	0008021		00	0000000	15022022		32,00
	334	0008021		00	0000000	15022022		67,00
	335	0008021		00	0000000	15022022		32,00
	336	0008021		00	0000000	15022022		67,00
	337	0008021		00	0000000	15022022		32,00
	338	0008021		00	0000000	15022022		67,00
	339	0008021		00	0000000	15022022		32,00
	340	0008021		00	0000000	15022022		67,00
	341	0008021		00	0000000	15022022		32,00
	342	0008021		00	0000000	15022022		67,00
	343	0008021		00	0000000	15022022		32,00
	344	0008021		00	0000000	15022022		67,00
	345	0008021		00	0000000	15022022		32,00
	346	0008021		00	0000000	15022022		67,00
	347	0008021		00	0000000	15022022		32,00
	348	0008021		00	0000000	15022022		67,00
	349	0008021		00	0000000	15022022		32,00
	350	0008021		00	0000000	15022022		67,00
	351	0008021		00	0000000	15022022		32,00
	352	0008021		00	0000000	15022022		67,00
	353	0008021		00	0000000	15022022		32,00
	354	0008021		00	0000000	15022022		67,00
	355	0008021		00	0000000	15022022		32,00
	356	0008021		00	0000000	15022022		67,00
	357	0008021		00	0000000	15022022		32,00
	358	0008021		00	0000000	15022022		67,00
	359	0008021		00	0000000	15022022		32,00
	360	0008021		00	0000000	15022022		67,00
	361	0008021		00	0000000	15022022		32,00
	362	0008021		00	0000000	15022022		493,19
	363	0008021		00	0000000	16022022		1.138,50
	364	0008021		00	0000000	16022022		87.500,00
	365	0008021		00	0000000	16022022		87.500,00
	366	0008021		00	0000000	16022022		45.960,05
	367	0099017		00	0000000	16022022		218,82
	368	0099017		00	0000000	16022022		1.132,32
	369	0099017		00	0000000	16022022		28.631,36

- ESERCIZIO 2022		CONTO CONSUNTIVO - LISTA MANDATI				AL 31/12/2022		
- ENTE 0662926		ATERP UNICA CALABRIA		FILIALE 00090 DIREZIONE GENERALE				
DOCUMENTO	CAPITOLO	ARTICOLO	RESIDUO	VOCE	COD.MECCAN.	DATA PAGAMENTO	IMPORTO	DOCUMENTO
0	370	0008021		00	0000000	16022022		73.665,75
	371	0001101	2021	00	0000000	16022022		1.861,76
	372	0001101	2021	00	0000000	16022022		489,94
	373	0001101	2021	00	0000000	16022022		979,88
	374	0099017		00	0000000	16022022		3.319,54
	375	0008021		00	0000000	16022022		4.780,14
	376	0008021		00	0000000	16022022		6.016,10
	377	0099017		00	0000000	16022022		87,35
	378	0008021		00	0000000	16022022		300,82
	379	0099017		00	0000000	16022022		406,13
	380	0008021		00	0000000	16022022		1.114,68
	381	0099017		00	0000000	16022022		155,31
	382	0099017		00	0000000	16022022		63.317,14
	383	0099017		00	0000000	16022022		1.885,73
	384	0099017		00	0000000	16022022		2.547,16
	385	0099017		00	0000000	16022022		3.720,18
	386	0008022	2021	00	0000000	16022022		206,04
	387	0001011		00	0000000	17022022		1.480,26
	388	0008021		00	0000000	17022022		8.277,89
	389	0008021		00	0000000	17022022		1.352,94
	390	0008021	2021	00	0000000	17022022		102,50
	391	0008021		00	0000000	22022022		16.725,07
	393	0008022	2021	00	0000000	23022022		120.636,53
	394	0008022	2021	00	0000000	23022022		27.940,00
	395	0008021		00	0000000	23022022		1.103,91
	396	0008021		00	0000000	23022022		1.103,91
	397	0008021		00	0000000	23022022		1.103,91
	398	0008021		00	0000000	23022022		1.103,91
	399	0008021		00	0000000	23022022		1.103,91
	400	0008021		00	0000000	23022022		1.103,91
	401	0008021		00	0000000	23022022		1.103,91
	402	0008021		00	0000000	23022022		1.103,91
	403	0008021		00	0000000	23022022		1.103,89
	404	0001101	2021	00	0000000	22022022		6.000,00
	405	0008021	2021	00	0000000	22022022		4.833,69
	406	0008021		00	0000000	22022022		3.755,82
	407	0008021		00	0000000	22022022		67,00
	408	0008021		00	0000000	22022022		32,00
	409	0008021		00	0000000	22022022		67,00
	410	0008021		00	0000000	22022022		32,00
	411	0008021		00	0000000	22022022		67,00
	412	0008021		00	0000000	22022022		32,00
	413	0008021		00	0000000	22022022		67,00
	414	0008021		00	0000000	22022022		32,00
	415	0008021		00	0000000	22022022		67,00
	416	0008021		00	0000000	22022022		32,00

- ESERCIZIO 2022		CONTO CONSUNTIVO - LISTA MANDATI				AL 31/12/2022		
- ENTE 0662926		ATERP UNICA CALABRIA		FILIALE 00090 DIREZIONE GENERALE				
DOCUMENTO	CAPITOLO	ARTICOLO	RESIDUO	VOCE	COD.MECCAN.	DATA PAGAMENTO	IMPORTO	DOCUMENTO
0	417	0008021		00	0000000	22022022		67,00
	418	0008021		00	0000000	22022022		32,00
	419	0008021		00	0000000	22022022		67,00
	420	0008021		00	0000000	22022022		32,00
	421	0008021		00	0000000	22022022		67,00
	422	0008021		00	0000000	22022022		32,00
	423	0008021		00	0000000	22022022		67,00
	424	0008021		00	0000000	22022022		32,00
	425	0008021		00	0000000	22022022		67,00
	426	0008021		00	0000000	22022022		32,00
	427	0008021		00	0000000	22022022		67,00
	428	0008021		00	0000000	22022022		32,00
	429	0008021		00	0000000	22022022		67,00
	430	0008021		00	0000000	22022022		32,00
	431	0008021		00	0000000	22022022		67,00
	432	0008021		00	0000000	22022022		32,00
	433	0008021		00	0000000	22022022		67,00
	434	0008021		00	0000000	22022022		32,00
	435	0008021		00	0000000	22022022		67,00
	436	0008021		00	0000000	22022022		32,00
	437	0008021		00	0000000	22022022		67,00
	438	0008021		00	0000000	22022022		32,00
	439	0008021		00	0000000	22022022		67,00
	440	0008021		00	0000000	22022022		32,00
	441	0008021		00	0000000	22022022		67,00
	442	0008021		00	0000000	22022022		32,00
	443	0008021		00	0000000	22022022		67,00
	444	0008021		00	0000000	22022022		32,00
	445	0008021		00	0000000	22022022		67,00
	446	0008021		00	0000000	22022022		32,00
	447	0008021		00	0000000	22022022		67,00
	448	0008021		00	0000000	22022022		32,00
	449	0008021		00	0000000	22022022		67,00
	450	0008021		00	0000000	22022022		32,00
	451	0008021		00	0000000	22022022		67,00
	452	0008021		00	0000000	22022022		32,00
	453	0008021		00	0000000	22022022		67,00
	454	0008021		00	0000000	22022022		32,00
	455	0008021		00	0000000	22022022		67,00
	456	0008021		00	0000000	22022022		32,00
	457	0008021		00	0000000	22022022		67,00
	458	0008021		00	0000000	22022022		32,00
	459	0008021		00	0000000	22022022		67,00
	460	0008021		00	0000000	22022022		32,00
	461	0008021		00	0000000	22022022		67,00
	462	0008021		00	0000000	22022022		32,00

- ESERCIZIO 2022		CONTO CONSUNTIVO - LISTA MANDATI				AL 31/12/2022		
- ENTE 0662926		ATERP UNICA CALABRIA		FILIALE 00090 DIREZIONE GENERALE				
DOCUMENTO	CAPITOLO	ARTICOLO	RESIDUO	VOCE	COD.MECCAN.	DATA PAGAMENTO	IMPORTO	DOCUMENTO
0	463	0008021		00	0000000	22022022		67,00
	464	0008021		00	0000000	22022022		32,00
	465	0008021		00	0000000	22022022		67,00
	466	0008021		00	0000000	22022022		32,00
	467	0008021		00	0000000	22022022		67,00
	468	0008021		00	0000000	22022022		32,00
	469	0008021		00	0000000	22022022		67,00
	470	0008021		00	0000000	22022022		32,00
	471	0008022	2021	00	0000000	22022022		23.257,12
	472	0008022	2021	00	0000000	24022022		7.861,71
	473	0008021	2021	00	0000000	23022022		7.782,08
	474	0099017		00	0000000	23022022		23.872,23
	475	0008021		00	0000000	23022022		31.776,90
	476	0008021		00	0000000	23022022		1.064,39
	477	0008021		00	0000000	23022022		10,58
	478	0008021		00	0000000	23022022		41,59
	479	0008021		00	0000000	23022022		730,00
	480	0008021		00	0000000	23022022		3.212,37
	481	0008021	2021	00	0000000	23022022		1.442,80
	482	0008021	2021	00	0000000	24022022		5.093,55
	483	0008021	2021	00	0000000	24022022		826,00
	484	0008021		00	0000000	23022022		507,57
	485	0008021	2021	00	0000000	24022022		8.993,46
	486	0008021	2021	00	0000000	24022022		1.010,00
	487	0008021	2021	00	0000000	24022022		170,00
	488	0008021	2021	00	0000000	24022022		2.080,00
	489	0008021	2021	00	0000000	24022022		9.374,00
	490	0008021	2021	00	0000000	23022022		1.980,47
	491	0008021	2021	00	0000000	23022022		1.344,20
	492	0008021		00	0000000	24022022		13.555,07
	493	0008021	2021	00	0000000	23022022		2.928,00
	494	0008021	2021	00	0000000	23022022		2.873,27
	495	0008023		00	0000000	23022022		650,75
	496	0008021		00	0000000	23022022		1.323,00
	497	0099017		00	0000000	10032022		2.571,49
	498	0008021		00	0000000	01032022		1.821,00
	499	0008021		00	0000000	24022022		1.701,48
	500	0008021		00	0000000	24022022		466,03
	501	0008021	2021	00	0000000	24022022		10.000,00
	502	0008021	2021	00	0000000	24022022		1.889,13
	503	0008021	2021	00	0000000	24022022		415,61
	504	0008021	2021	00	0000000	24022022		3.855,20
	505	0008021		00	0000000	24022022		1.705,35
	506	0008021		00	0000000	24022022		375,18
	507	0008022	2021	00	0000000	24022022		15.000,00
	508	0008021	2021	00	0000000	24022022		346,55

- ESERCIZIO 2022		CONTO CONSUNTIVO - LISTA MANDATI				AL 31/12/2022		
- ENTE 0662926		ATERP UNICA CALABRIA		FILIALE 00090 DIREZIONE GENERALE				
DOCUMENTO	CAPITOLO	ARTICOLO	RESIDUO	VOCE	COD.MECCAN.	DATA PAGAMENTO	IMPORTO	DOCUMENTO
0	509	0008021		00	0000000	24022022		104,34
	510	0008021		00	0000000	24022022		439,20
	511	0008021	2021	00	0000000	24022022		1.368,34
	512	0008021	2021	00	0000000	24022022		301,03
	513	0008021		00	0000000	01032022		990,00
	514	0008021		00	0000000	25022022		120,00
	515	0008021		00	0000000	25022022		32,00
	516	0008021		00	0000000	25022022		115,00
	517	0008021		00	0000000	25022022		32,00
	518	0008021		00	0000000	25022022		73,00
	519	0008021		00	0000000	25022022		32,00
	520	0008021		00	0000000	28022022		228.617,21
	521	0008021		00	0000000	25022022		18.605,66
	522	0001011		00	0000000	25022022		11.126,23
	523	0008021		00	0000000	25022022		4.314,24
	524	0001101	2021	00	0000000	25022022		3.896,53
	525	0001101	2021	00	0000000	25022022		2.050,81
	526	0001101		00	0000000	25022022		5.072,59
	527	0001101		00	0000000	25022022		19.393,62
	528	0001101		00	0000000	25022022		22.923,06
	529	0008021		00	0000000	25022022		1.272,55
	530	0008021		00	0000000	25022022		4.024,06
	531	0008021		00	0000000	25022022		5.185,19
	532	0001011		00	0000000	25022022		347,80
	533	0001101	2021	00	0000000	25022022		3.896,53
	534	0008021		00	0000000	25022022		125,00
	535	0001101	2021	00	0000000	25022022		2.050,81
	536	0001101	2021	00	0000000	25022022		2.050,81
	537	0001101	2021	00	0000000	25022022		6.385,89
	538	0001101	2021	00	0000000	25022022		555,49
	539	0001101	2021	00	0000000	25022022		555,49
	540	0001101	2021	00	0000000	25022022		555,49
	541	0001101	2021	00	0000000	25022022		555,49
	542	0001101	2021	00	0000000	25022022		1.356,38
	543	0001101	2021	00	0000000	25022022		5.293,41
	544	0001101	2021	00	0000000	25022022		1.356,38
	545	0001101	2021	00	0000000	25022022		1.356,38
	546	0001101	2021	00	0000000	25022022		1.356,38
	547	0001101	2021	00	0000000	25022022		5.000,00
	548	0001101		00	0000000	25022022		3.406,00
	549	0008021		00	0000000	28022022		23.329,06
	550	0008021		00	0000000	28022022		8.315,00
	551	0008021		00	0000000	28022022		8.712,89
	552	0008022	2021	00	0000000	28022022		25.099,80
	553	0008023		00	0000000	01032022		852,15
	554	0008022	2021	00	0000000	28022022		29.579,28

- ESERCIZIO 2022		CONTO CONSUNTIVO - LISTA MANDATI				AL 31/12/2022		
- ENTE 0662926		ATERP UNICA CALABRIA		FILIALE 00090 DIREZIONE GENERALE				
DOCUMENTO	CAPITOLO	ARTICOLO	RESIDUO	VOCE	COD.MECCAN.	DATA PAGAMENTO	IMPORTO	DOCUMENTO
0	555	0008022	2021	00	0000000	28022022		11.544,72
	556	0008021		00	0000000	28022022		217,50
	557	0008021		00	0000000	28022022		53.023,18
	558	0008021		00	0000000	28022022		15.866,42
	559	0099017		00	0000000	03032022		2.571,49
	560	0099017		00	0000000	01032022		284,00
	561	0099017		00	0000000	01032022		4.597,00
	562	0099017		00	0000000	01032022		624,00
	563	0099017		00	0000000	01032022		287,00
	564	0099017		00	0000000	01032022		1.431,00
	565	0099017		00	0000000	01032022		858,00
	566	0099017		00	0000000	01032022		170,00
	567	0099017		00	0000000	01032022		518,00
	568	0099017		00	0000000	01032022		261,00
	569	0099017		00	0000000	01032022		2.597,00
	570	0099017		00	0000000	01032022		1.239,00
	571	0099017		00	0000000	01032022		648,00
	572	0099017		00	0000000	01032022		661,00
	573	0008022	2021	00	0000000	01032022		20.228,96
	574	0099017		00	0000000	01032022		375,00
	575	0099017		00	0000000	01032022		987,00
	576	0099017		00	0000000	01032022		65,00
	577	0099017		00	0000000	01032022		237,00
	578	0099017		00	0000000	01032022		642,05
	579	0099017		00	0000000	01032022		24,70
	580	0099017		00	0000000	01032022		73,45
	581	0099017		00	0000000	01032022		103,00
	582	0099017		00	0000000	01032022		161,79
	583	0099017		00	0000000	01032022		115,55
	584	0099017		00	0000000	01032022		188,66
	585	0099017		00	0000000	01032022		13,13
	586	0099017		00	0000000	01032022		28,22
	587	0099017		00	0000000	01032022		39,00
	588	0099017		00	0000000	01032022		11,35
	589	0008021		00	0000000	03032022		1.000,00
	590	0008021		00	0000000	03032022		637,45
	591	0008021		00	0000000	03032022		33,63
	592	0008021		00	0000000	03032022		129,02
	593	0008021		00	0000000	03032022		624,00
	594	0008021		00	0000000	03032022		2.735,69
	595	0008021		00	0000000	03032022		1.109,99
	596	0008021		00	0000000	03032022		111,85
	597	0008021		00	0000000	03032022		1.536,15
	598	0008021		00	0000000	03032022		367,50
	599	0008021		00	0000000	03032022		661,50
	600	0008021		00	0000000	03032022		1.233,97

- ESERCIZIO 2022		CONTO CONSUNTIVO - LISTA MANDATI				AL 31/12/2022		
- ENTE 0662926		ATERP UNICA CALABRIA		FILIALE 00090 DIREZIONE GENERALE				
DOCUMENTO	CAPITOLO	ARTICOLO	RESIDUO	VOCE	COD.MECCAN.	DATA PAGAMENTO	IMPORTO	DOCUMENTO
0	601	0008021		00	0000000	03032022		37,09
	602	0008021		00	0000000	07032022		1.138,50
	603	0008021		00	0000000	03032022		770,00
	604	0008021		00	0000000	03032022		16.284,96
	605	0008021		00	0000000	03032022		23,18
	606	0008022	2021	00	0000000	03032022		201,60
	607	0008021		00	0000000	07032022		1.138,50
	608	0008021	2021	00	0000000	03032022		72,52
	609	0008021	2021	00	0000000	03032022		198,19
	610	0008021		00	0000000	10032022		67,00
	611	0008021		00	0000000	10032022		32,00
	612	0008021		00	0000000	10032022		67,00
	613	0008021		00	0000000	10032022		32,00
	614	0008021		00	0000000	10032022		67,00
	615	0008021		00	0000000	10032022		32,00
	616	0008021		00	0000000	10032022		67,00
	617	0008021		00	0000000	10032022		32,00
	618	0008021		00	0000000	10032022		67,00
	619	0008021		00	0000000	10032022		32,00
	620	0008021		00	0000000	10032022		67,00
	621	0008021		00	0000000	10032022		32,00
	622	0008021		00	0000000	10032022		67,00
	623	0008021		00	0000000	10032022		32,00
	624	0008021		00	0000000	10032022		67,00
	625	0008021		00	0000000	10032022		32,00
	626	0008021		00	0000000	10032022		67,00
	627	0008021		00	0000000	10032022		32,00
	628	0008021		00	0000000	10032022		67,00
	629	0008021		00	0000000	10032022		32,00
	630	0008021		00	0000000	07032022		388,50
	631	0008022	2021	00	0000000	03032022		236,01
	632	0008021		00	0000000	03032022		67,00
	633	0008021		00	0000000	03032022		32,00
	634	0008021		00	0000000	03032022		67,00
	635	0008021		00	0000000	03032022		32,00
	636	0008021		00	0000000	03032022		67,00
	637	0008021		00	0000000	03032022		32,00
	638	0008021		00	0000000	03032022		67,00
	639	0008021		00	0000000	03032022		32,00
	640	0008021		00	0000000	03032022		67,00
	641	0008021		00	0000000	03032022		32,00
	642	0008021		00	0000000	03032022		67,00
	643	0008021		00	0000000	03032022		32,00
	644	0008021		00	0000000	03032022		67,00
	645	0008021		00	0000000	03032022		32,00
	646	0008021		00	0000000	03032022		67,00

- ESERCIZIO 2022		CONTO CONSUNTIVO - LISTA MANDATI				AL 31/12/2022		
- ENTE 0662926		ATERP UNICA CALABRIA		FILIALE 00090 DIREZIONE GENERALE				
DOCUMENTO	CAPITOLO	ARTICOLO	RESIDUO	VOCE	COD.MECCAN.	DATA PAGAMENTO	IMPORTO	DOCUMENTO
0	647	0008021		00	0000000	03032022		32,00
	648	0008021		00	0000000	03032022		67,00
	649	0008021		00	0000000	03032022		32,00
	650	0008021		00	0000000	03032022		67,00
	651	0008021		00	0000000	03032022		32,00
	652	0008021		00	0000000	03032022		67,00
	653	0008021		00	0000000	03032022		32,00
	654	0008021		00	0000000	07032022		388,50
	655	0008021		00	0000000	07032022		388,50
	656	0008021		00	0000000	07032022		201,00
	657	0008021		00	0000000	04032022		68,00
	658	0008021		00	0000000	04032022		32,00
	659	0008021		00	0000000	04032022		2.158,42
	660	0008021		00	0000000	04032022		163,00
	661	0008021		00	0000000	04032022		32,00
	662	0008021		00	0000000	04032022		173,00
	663	0008021		00	0000000	04032022		32,00
	664	0008021		00	0000000	04032022		255,00
	665	0008021		00	0000000	04032022		32,00
	666	0008021		00	0000000	04032022		112,00
	667	0008021		00	0000000	04032022		32,00
	668	0008021		00	0000000	04032022		3.675,00
	669	0008021		00	0000000	04032022		1.653,00
	670	0008021		00	0000000	04032022		151,00
	671	0008021		00	0000000	04032022		32,00
	672	0008021		00	0000000	04032022		106,00
	673	0008021		00	0000000	04032022		96,00
	674	0008021		00	0000000	04032022		118,00
	675	0008021		00	0000000	04032022		96,00
	676	0008022	2021	00	0000000	04032022		40.282,00
	677	0008021	2021	00	0000000	08032022		6,42
	678	0008021	2021	00	0000000	08032022		77,20
	679	0008021	2021	00	0000000	08032022		2.851,80
	680	0008021	2021	00	0000000	08032022		218,00
	681	0008021	2021	00	0000000	08032022		2.057,58
	682	0008021		00	0000000	08032022		881,44
	683	0008021		00	0000000	08032022		193,92
	684	0008021		00	0000000	08032022		881,44
	685	0008021		00	0000000	08032022		193,92
	686	0008022	2021	00	0000000	08032022		10.868,00
	687	0008021	2021	00	0000000	08032022		16.456,75
	688	0008021	2021	00	0000000	08032022		7.485,50
	689	0008021	2021	00	0000000	08032022		12,00
	690	0008021		00	0000000	08032022		2.187,08
	691	0008021		00	0000000	08032022		483,80
	692	0008023		00	0000000	08032022		1.549,35

- ESERCIZIO 2022		CONTO CONSUNTIVO - LISTA MANDATI				AL 31/12/2022		
- ENTE 0662926		ATERP UNICA CALABRIA		FILIALE 00090 DIREZIONE GENERALE				
DOCUMENTO	CAPITOLO	ARTICOLO	RESIDUO	VOCE	COD.MECCAN.	DATA PAGAMENTO	IMPORTO	DOCUMENTO
0	693	0008022	2021	00	0000000	09032022		7.636,77
	694	0008021		00	0000000	09032022		200,00
	695	0008021		00	0000000	09032022		8,75
	696	0008021		00	0000000	09032022		200,00
	697	0008021		00	0000000	09032022		8,75
	698	0008022	2021	00	0000000	09032022		1.513,42
	699	0008022	2021	00	0000000	09032022		684,29
	700	0008022	2021	00	0000000	09032022		698,24
	701	0008021		00	0000000	10032022		7.295,60
	702	0008022		00	0000000	10032022		129.389,31
	703	0008021		00	0000000	10032022		8.986,70
	704	0008022	2021	00	0000000	14032022		70.510,00
	705	0008022	2021	00	0000000	10032022		18.348,00
	706	0008022	2021	00	0000000	14032022		5.692,83
	707	0099017		00	0000000	14032022		2.800,00
	708	0008021		00	0000000	14032022		221,40
	709	0008021		00	0000000	14032022		80,33
	710	0008021		00	0000000	14032022		105,09
	711	0008021		00	0000000	14032022		175,95
	712	0008021		00	0000000	14032022		528,21
	713	0008021		00	0000000	14032022		900,00
	714	0008021		00	0000000	14032022		250,95
	715	0008021	2021	00	0000000	14032022		74,00
	716	0008021		00	0000000	14032022		1.772,83
	717	0008021		00	0000000	14032022		1.772,83
	718	0008022	2021	00	0000000	14032022		11.781,00
	719	0008021	2021	00	0000000	14032022		1.500,00
	720	0008022	2021	00	0000000	16032022		827,11
	721	0008022	2021	00	0000000	16032022		366,54
	722	0008022	2021	00	0000000	16032022		11.157,38
	723	0008022	2021	00	0000000	16032022		6.633,36
	724	0008021	2021	00	0000000	16032022		2.891,40
	725	0008021		00	0000000	16032022		200,00
	726	0008021		00	0000000	16032022		90,00
	727	0008023		00	0000000	18032022		4.183,30
	728	0008021	2021	00	0000000	16032022		3.350,26
	729	0008021		00	0000000	16032022		1.217,16
	730	0008021		00	0000000	16032022		324,98
	731	0008021		00	0000000	16032022		1.095,23
	732	0099017		00	0000000	18032022		3.000,00
	733	0008021		00	0000000	21032022		2.593,73
	734	0008021		00	0000000	21032022		9.030,80
	735	0008021		00	0000000	21032022		96,15
	736	0008022	2021	00	0000000	21032022		13.000,00
	737	0001011		00	0000000	22032022		1.480,26
	738	0099017		00	0000000	22032022		46.973,83

- ESERCIZIO 2022		CONTO CONSUNTIVO - LISTA MANDATI				AL 31/12/2022		
- ENTE 0662926		ATERP UNICA CALABRIA		FILIALE 00090 DIREZIONE GENERALE				
DOCUMENTO	CAPITOLO	ARTICOLO	RESIDUO	VOCE	COD.MECCAN.	DATA PAGAMENTO	IMPORTO	DOCUMENTO
0	739	0008021	2021	00	0000000	22032022		14.400,00
	740	0008021	2021	00	0000000	22032022		21.779,07
	741	0099017	2021	00	0000000	22032022		397,98
	742	0099017	2021	00	0000000	22032022		3.898,00
	743	0008021		00	0000000	22032022		493,19
	744	0008021		00	0000000	22032022		632,60
	745	0008021		00	0000000	22032022		18,77
	746	0008021		00	0000000	22032022		6,00
	747	0008021		00	0000000	22032022		58,56
	748	0008021		00	0000000	22032022		743,60
	749	0008021		00	0000000	22032022		46,34
	750	0008021		00	0000000	22032022		749,60
	751	0008021		00	0000000	22032022		7,37
	752	0008021		00	0000000	22032022		709,63
	753	0008021		00	0000000	22032022		16,28
	754	0008021		00	0000000	22032022		1.559,72
	755	0099017		00	0000000	22032022		218,82
	756	0099017		00	0000000	22032022		1.213,84
	757	0099017		00	0000000	22032022		30.691,97
	758	0008021		00	0000000	22032022		79.207,26
	759	0001101	2021	00	0000000	22032022		1.861,76
	760	0001101	2021	00	0000000	22032022		489,93
	761	0001101	2021	00	0000000	22032022		979,86
	762	0099017		00	0000000	22032022		3.258,64
	763	0008021		00	0000000	22032022		4.692,43
	764	0008021		00	0000000	22032022		6.020,64
	765	0099017		00	0000000	22032022		93,64
	766	0008021		00	0000000	22032022		322,48
	767	0099017		00	0000000	22032022		406,13
	768	0008021		00	0000000	22032022		1.114,68
	769	0099017		00	0000000	22032022		155,31
	770	0099017		00	0000000	22032022		74.558,70
	771	0099017		00	0000000	22032022		1.878,47
	772	0099017		00	0000000	22032022		2.972,00
	773	0008021		00	0000000	24032022		208,75
	774	0008021		00	0000000	24032022		208,75
	775	0008021		00	0000000	24032022		208,75
	776	0008021		00	0000000	24032022		208,75
	777	0008021		00	0000000	25032022		4.499,59
	778	0008021		00	0000000	25032022		700,00
	779	0008021		00	0000000	25032022		988,74
	780	0008021		00	0000000	25032022		10,58
	781	0008021		00	0000000	25032022		38,99
	782	0008023		00	0000000	01042022		826,35
	783	0008022	2021	00	0000000	25032022		7.444,80
	784	0008022	2021	00	0000000	25032022		6.205,79

- ESERCIZIO 2022		CONTO CONSUNTIVO - LISTA MANDATI				AL 31/12/2022		
- ENTE 0662926		ATERP UNICA CALABRIA		FILIALE 00090 DIREZIONE GENERALE				
DOCUMENTO	CAPITOLO	ARTICOLO	RESIDUO	VOCE	COD.MECCAN.	DATA PAGAMENTO	IMPORTO	DOCUMENTO
0	785	0008022	2021	00	0000000	25032022		67.827,30
	786	0008022	2021	00	0000000	25032022		522,65
	787	0008021	2021	00	0000000	25032022		305,00
	788	0008021	2021	00	0000000	25032022		2.440,00
	789	0008021	2021	00	0000000	25032022		1.189,50
	790	0008021		00	0000000	25032022		2.993,14
	791	0008021		00	0000000	25032022		13,99
	792	0008021	2021	00	0000000	28032022		1.368,34
	793	0008021	2021	00	0000000	28032022		301,03
	794	0008022	2021	00	0000000	28032022		24.156,00
	795	0008021		00	0000000	28032022		123,00
	796	0008021		00	0000000	28032022		32,00
	797	0008021		00	0000000	28032022		67,00
	798	0008021		00	0000000	28032022		32,00
	799	0008021		00	0000000	28032022		67,00
	800	0008021		00	0000000	28032022		32,00
	801	0008021		00	0000000	28032022		67,00
	802	0008021		00	0000000	28032022		32,00
	803	0008021		00	0000000	28032022		67,00
	804	0008021		00	0000000	28032022		32,00
	805	0008021		00	0000000	28032022		67,00
	806	0008021		00	0000000	28032022		32,00
	807	0008021		00	0000000	28032022		67,00
	808	0008021		00	0000000	28032022		32,00
	809	0008021		00	0000000	28032022		67,00
	810	0008021		00	0000000	28032022		32,00
	811	0008021		00	0000000	28032022		67,00
	812	0008021		00	0000000	28032022		32,00
	813	0008021		00	0000000	28032022		67,00
	814	0008021		00	0000000	28032022		32,00
	815	0008021		00	0000000	28032022		67,00
	816	0008021		00	0000000	28032022		32,00
	817	0008021		00	0000000	28032022		67,00
	818	0008021		00	0000000	28032022		32,00
	819	0008021		00	0000000	28032022		67,00
	820	0008021		00	0000000	28032022		32,00
	821	0008021		00	0000000	28032022		67,00
	822	0008021		00	0000000	28032022		32,00
	823	0008021		00	0000000	28032022		67,00
	824	0008021		00	0000000	28032022		32,00
	825	0008021		00	0000000	28032022		67,00
	826	0008021		00	0000000	28032022		32,00
	827	0008021		00	0000000	28032022		67,00
	828	0008021		00	0000000	28032022		32,00
	829	0008021		00	0000000	28032022		67,00
	830	0008021		00	0000000	28032022		32,00

- ESERCIZIO 2022		CONTO CONSUNTIVO - LISTA MANDATI				AL 31/12/2022		
- ENTE 0662926		ATERP UNICA CALABRIA		FILIALE 00090 DIREZIONE GENERALE				
DOCUMENTO	CAPITOLO	ARTICOLO	RESIDUO	VOCE	COD.MECCAN.	DATA PAGAMENTO	IMPORTO	DOCUMENTO
0	831	0008021		00	0000000	28032022		67,00
	832	0008021		00	0000000	28032022		32,00
	833	0008021		00	0000000	28032022		67,00
	834	0008021		00	0000000	28032022		32,00
	835	0008021		00	0000000	28032022		67,00
	836	0008021		00	0000000	28032022		32,00
	837	0008022	2021	00	0000000	28032022		5.794,18
	838	0008021		00	0000000	28032022		2.091,06
	839	0008021	2021	00	0000000	28032022		1.560,23
	840	0008021		00	0000000	28032022		1.700,00
	841	0008021		00	0000000	28032022		3.212,37
	842	0008021		00	0000000	28032022		67,00
	843	0008021		00	0000000	28032022		32,00
	844	0008021		00	0000000	28032022		67,00
	845	0008021		00	0000000	28032022		32,00
	846	0008021		00	0000000	28032022		67,00
	847	0008021		00	0000000	28032022		32,00
	848	0008021		00	0000000	28032022		67,00
	849	0008021		00	0000000	28032022		32,00
	850	0008021		00	0000000	28032022		67,00
	851	0008021		00	0000000	28032022		32,00
	852	0008021		00	0000000	28032022		67,00
	853	0008021		00	0000000	28032022		32,00
	854	0008021		00	0000000	28032022		67,00
	855	0008021		00	0000000	28032022		32,00
	856	0008021		00	0000000	28032022		67,00
	857	0008021		00	0000000	28032022		32,00
	858	0008021		00	0000000	28032022		67,00
	859	0008021		00	0000000	28032022		32,00
	860	0008021		00	0000000	28032022		67,00
	861	0008021		00	0000000	28032022		32,00
	862	0008021		00	0000000	28032022		67,00
	863	0008021		00	0000000	28032022		32,00
	864	0008021		00	0000000	28032022		67,00
	865	0008021		00	0000000	28032022		32,00
	866	0008021		00	0000000	28032022		67,00
	867	0008021		00	0000000	28032022		32,00
	868	0008021		00	0000000	28032022		67,00
	869	0008021		00	0000000	28032022		32,00
	870	0008021		00	0000000	28032022		67,00
	871	0008021		00	0000000	28032022		32,00
	872	0008021		00	0000000	28032022		67,00
	873	0008021		00	0000000	28032022		32,00
	874	0008021		00	0000000	28032022		67,00
	875	0008021		00	0000000	28032022		32,00
	876	0008021		00	0000000	28032022		67,00

- ESERCIZIO 2022		CONTO CONSUNTIVO - LISTA MANDATI				AL 31/12/2022		
- ENTE 0662926		ATERP UNICA CALABRIA		FILIALE 00090 DIREZIONE GENERALE				
DOCUMENTO	CAPITOLO	ARTICOLO	RESIDUO	VOCE	COD.MECCAN.	DATA PAGAMENTO	IMPORTO	DOCUMENTO
0	877	0008021		00	0000000	28032022		32,00
	878	0008021		00	0000000	28032022		67,00
	879	0008021		00	0000000	28032022		32,00
	880	0008021		00	0000000	28032022		67,00
	881	0008021		00	0000000	28032022		32,00
	882	0008021	2021	00	0000000	30032022		890,31
	883	0008021		00	0000000	30032022		445,15
	884	0008021		00	0000000	30032022		694,00
	885	0008021	2021	00	0000000	29032022		26,40
	886	0008021		00	0000000	29032022		81,00
	887	0008021		00	0000000	29032022		32,00
	888	0008021		00	0000000	29032022		87,00
	889	0008021		00	0000000	29032022		32,00
	890	0008021	2021	00	0000000	30032022		3.595,85
	891	0008021	2021	00	0000000	30032022		791,09
	892	0008021	2021	00	0000000	30032022		26,15
	893	0008021	2021	00	0000000	30032022		5,75
	894	0008021	2021	00	0000000	30032022		22.751,50
	895	0008021	2021	00	0000000	30032022		5.005,33
	896	0008021	2021	00	0000000	30032022		22.751,50
	897	0008021	2021	00	0000000	30032022		5.005,33
	898	0008021	2021	00	0000000	30032022		15.832,82
	899	0008021	2021	00	0000000	08042022		775,77
	900	0008022	2021	00	0000000	08042022		1.507,78
	901	0008021	2021	00	0000000	08042022		624,38
	902	0008021	2021	00	0000000	08042022		575,29
	903	0008022	2021	00	0000000	04042022		15.391,20
	904	0008021	2021	00	0000000	30032022		10.415,02
	905	0008021		00	0000000	30032022		219.765,95
	906	0008021	2021	00	0000000	30032022		11.935,31
	907	0008021	2021	00	0000000	08042022		3.096,80
	908	0008021	2021	00	0000000	08042022		1.820,27
	909	0008021		00	0000000	04042022		26.070,00
	910	0001011		00	0000000	04042022		11.126,23
	911	0008021		00	0000000	04042022		4.314,24
	912	0001101	2021	00	0000000	04042022		2.229,86
	913	0001101	2021	00	0000000	04042022		2.568,84
	914	0001101		00	0000000	04042022		5.099,38
	915	0001101		00	0000000	04042022		19.393,62
	916	0001101		00	0000000	04042022		29.025,61
	917	0008021		00	0000000	04042022		2.062,80
	918	0008021		00	0000000	04042022		4.408,92
	919	0008021		00	0000000	04042022		5.623,88
	920	0001011		00	0000000	04042022		1.124,97
	921	0001101	2021	00	0000000	04042022		3.896,53
	922	0008021		00	0000000	04042022		175,00

- ESERCIZIO 2022		CONTO CONSUNTIVO - LISTA MANDATI				AL 31/12/2022		
- ENTE 0662926		ATERP UNICA CALABRIA		FILIALE 00090 DIREZIONE GENERALE				
DOCUMENTO	CAPITOLO	ARTICOLO	RESIDUO	VOCE	COD.MECCAN.	DATA PAGAMENTO	IMPORTO	DOCUMENTO
0	923	0008021		00	0000000	04042022		260,00
	924	0001101	2021	00	0000000	04042022		6.385,89
	925	0001101	2021	00	0000000	04042022		5.293,41
	926	0008021	2021	00	0000000	01042022		869,86
	927	0008022	2021	00	0000000	01042022		7.946,77
	928	0008021	2021	00	0000000	01042022		41,07
	929	0008021		00	0000000	01042022		56,82
	930	0008021		00	0000000	01042022		515,64
	933	0008021		00	0000000	11042022		4.086,32
	934	0008023		00	0000000	01042022		1.936,70
	935	0008021		00	0000000	01042022		327,12
	936	0008021		00	0000000	01042022		295,00
	937	0008021		00	0000000	01042022		101,25
	938	0008022	2021	00	0000000	04042022		24.943,78
	939	0008022	2021	00	0000000	04042022		6.131,99
	940	0008022	2021	00	0000000	01042022		1.308,15
	941	0008022	2021	00	0000000	01042022		312,07
	942	0008022	2021	00	0000000	01042022		1.128,65
	943	0008022	2021	00	0000000	05042022		45.447,31
	945	0008021	2021	00	0000000	01042022		1.982,65
	946	0008021	2021	00	0000000	01042022		434,01
	947	0008021	2021	00	0000000	01042022		704,30
	948	0008021	2021	00	0000000	01042022		152,77
	949	0008021		00	0000000	04042022		694,30
	950	0008021		00	0000000	04042022		152,77
	951	0008021	2021	00	0000000	04042022		704,30
	952	0008021	2021	00	0000000	04042022		152,77
	953	0008021	2021	00	0000000	04042022		477,64
	954	0008021	2021	00	0000000	04042022		105,08
	955	0008021		00	0000000	04042022		1.000,00
	956	0008021		00	0000000	04042022		260,54
	957	0008021		00	0000000	04042022		410,60
	958	0008021		00	0000000	04042022		645,16
	959	0008021		00	0000000	04042022		850,86
	960	0008021		00	0000000	04042022		1.996,98
	961	0099017		00	0000000	04042022		2.571,49
	962	0099017		00	0000000	04042022		284,00
	963	0099017		00	0000000	04042022		4.597,00
	964	0099017		00	0000000	04042022		624,00
	965	0099017		00	0000000	04042022		287,00
	966	0099017		00	0000000	04042022		1.431,00
	967	0099017		00	0000000	04042022		858,00
	968	0099017		00	0000000	04042022		170,00
	969	0099017		00	0000000	04042022		518,00
	970	0099017		00	0000000	04042022		261,00
	971	0099017		00	0000000	04042022		2.597,00

- ESERCIZIO 2022		CONTO CONSUNTIVO - LISTA MANDATI				AL 31/12/2022		
- ENTE 0662926		ATERP UNICA CALABRIA		FILIALE 00090 DIREZIONE GENERALE				
DOCUMENTO	CAPITOLO	ARTICOLO	RESIDUO	VOCE	COD.MECCAN.	DATA PAGAMENTO	IMPORTO	DOCUMENTO
0	972	0099017		00	0000000	04042022		1.239,00
	973	0099017		00	0000000	04042022		648,00
	974	0099017		00	0000000	04042022		661,00
	975	0099017		00	0000000	04042022		375,00
	976	0099017		00	0000000	04042022		987,00
	977	0099017		00	0000000	04042022		65,00
	978	0099017		00	0000000	04042022		237,00
	979	0099017		00	0000000	04042022		658,95
	980	0099017		00	0000000	04042022		23,44
	981	0099017		00	0000000	04042022		73,45
	982	0099017		00	0000000	04042022		103,00
	983	0099017		00	0000000	04042022		161,79
	984	0099017		00	0000000	04042022		129,10
	985	0099017		00	0000000	04042022		188,66
	986	0099017		00	0000000	04042022		13,13
	987	0099017		00	0000000	04042022		28,22
	988	0099017		00	0000000	04042022		39,00
	989	0099017		00	0000000	04042022		11,35
	990	0008021		00	0000000	04042022		770,00
	991	0008021	2021	00	0000000	04042022		71,00
	992	0008021		00	0000000	04042022		175,44
	993	0008021		00	0000000	04042022		326,90
	994	0008021		00	0000000	04042022		160,00
	995	0008021		00	0000000	04042022		624,00
	996	0008021		00	0000000	04042022		82,30
	997	0008021		00	0000000	04042022		578,68
	998	0008021		00	0000000	04042022		381,98
	999	0008021		00	0000000	04042022		588,40
1000	0008021			00	0000000	04042022		57,02
1001	0008021			00	0000000	04042022		4.299,33
1002	0008021			00	0000000	04042022		762,45
1003	0008022			00	0000000	05042022		10.189,14
1004	0008021	2021		00	0000000	05042022		1.953,90
1005	0008021			00	0000000	05042022		154,45
1006	0008021			00	0000000	05042022		4.070,00
1007	0008021			00	0000000	05042022		1.051,86
1008	0008021			00	0000000	05042022		3.077,20
1009	0008022	2021		00	0000000	05042022		21.825,17
1010	0008022	2021		00	0000000	05042022		23.049,80
1011	0008022	2021		00	0000000	05042022		27.198,20
1012	0008021			00	0000000	06042022		382,50
1013	0008021			00	0000000	06042022		67,00
1014	0008021			00	0000000	06042022		32,00
1015	0008021			00	0000000	06042022		67,00
1016	0008021			00	0000000	06042022		32,00
1017	0008021			00	0000000	06042022		67,00

- ESERCIZIO 2022		CONTO CONSUNTIVO - LISTA MANDATI				AL 31/12/2022		
- ENTE 0662926		ATERP UNICA CALABRIA		FILIALE 00090 DIREZIONE GENERALE				
DOCUMENTO	CAPITOLO	ARTICOLO	RESIDUO	VOCE	COD.MECCAN.	DATA PAGAMENTO	IMPORTO	DOCUMENTO
0	1018	0008021		00	0000000	06042022		32,00
	1019	0008021		00	0000000	06042022		67,00
	1020	0008021		00	0000000	06042022		32,00
	1021	0008021		00	0000000	06042022		67,00
	1022	0008021		00	0000000	06042022		32,00
	1023	0008021		00	0000000	06042022		67,00
	1024	0008021		00	0000000	06042022		32,00
	1025	0008021		00	0000000	06042022		67,00
	1026	0008021		00	0000000	06042022		32,00
	1027	0008021		00	0000000	06042022		67,00
	1028	0008021		00	0000000	06042022		32,00
	1029	0008021		00	0000000	06042022		67,00
	1030	0008021		00	0000000	06042022		32,00
	1031	0008021		00	0000000	06042022		67,00
	1032	0008021		00	0000000	06042022		32,00
	1033	0008021		00	0000000	06042022		67,00
	1034	0008021		00	0000000	06042022		32,00
	1035	0008021		00	0000000	06042022		67,00
	1036	0008021		00	0000000	06042022		32,00
	1037	0008021		00	0000000	06042022		67,00
	1038	0008021		00	0000000	06042022		32,00
	1039	0008021		00	0000000	07042022		48,31
	1040	0008021		00	0000000	07042022		20,00
	1041	0008021		00	0000000	07042022		167,38
	1042	0008021		00	0000000	07042022		77,00
	1043	0008021		00	0000000	07042022		128,00
	1044	0001011		00	0000000	07042022		1.480,26
	1045	0001011		00	0000000	07042022		1.480,26
	1046	0001011		00	0000000	07042022		1.480,26
	1047	0099017		00	0000000	08042022		5.000,00
	1049	0099017		00	0000000	07042022		300,00
	1050	0008021		00	0000000	08042022		551,78
	1051	0008021		00	0000000	07042022		2.257,00
	1052	0008023		00	0000000	08042022		942,55
	1053	0008023		00	0000000	08042022		1.291,15
	1054	0008021	2021	00	0000000	08042022		2.033,40
	1055	0008021	2021	00	0000000	08042022		3.840,66
	1056	0008021	2021	00	0000000	08042022		4.000,00
	1057	0008021		00	0000000	08042022		1.836,48
	1058	0008021	2021	00	0000000	08042022		3.120,00
	1059	0008021		00	0000000	13042022		1.165,50
	1060	0008022	2021	00	0000000	11042022		13.000,00
	1061	0008021		00	0000000	11042022		1.705,34
	1062	0008021		00	0000000	11042022		375,17
	1063	0008021	2021	00	0000000	15042022		8.000,00
	1064	0008021		00	0000000	11042022		1.388,48

- ESERCIZIO 2022		CONTO CONSUNTIVO - LISTA MANDATI				AL 31/12/2022		
- ENTE 0662926		ATERP UNICA CALABRIA		FILIALE 00090 DIREZIONE GENERALE				
DOCUMENTO	CAPITOLO	ARTICOLO	RESIDUO	VOCE	COD.MECCAN.	DATA PAGAMENTO	IMPORTO	DOCUMENTO
0	1065	0008021	2021	00	0000000	11042022		5.224,13
	1066	0008021	2021	00	0000000	11042022		768,60
	1067	0008021	2021	00	0000000	11042022		292,80
	1068	0008021	2021	00	0000000	11042022		445,18
	1069	0008021		00	0000000	11042022		890,28
	1070	0008021	2021	00	0000000	11042022		2.441,60
	1071	0008023		00	0000000	11042022		1.533,90
	1072	0008022	2021	00	0000000	12042022		12.315,70
	1073	0008021		00	0000000	11042022		301,36
	1074	0008021		00	0000000	11042022		464,68
	1075	0008021		00	0000000	11042022		1.979,54
	1076	0008021	2021	00	0000000	12042022		1.952,00
	1077	0008021		00	0000000	12042022		112,00
	1078	0008021		00	0000000	12042022		32,00
	1079	0008021		00	0000000	12042022		115,00
	1080	0008021		00	0000000	12042022		32,00
	1081	0008021		00	0000000	12042022		2.122,80
	1082	0008021		00	0000000	12042022		805,00
	1083	0008021		00	0000000	12042022		2.566,00
	1084	0008021		00	0000000	12042022		67,00
	1085	0008021		00	0000000	12042022		32,00
	1086	0008021		00	0000000	12042022		67,00
	1087	0008021		00	0000000	12042022		32,00
	1088	0008021		00	0000000	12042022		67,00
	1089	0008021		00	0000000	12042022		32,00
	1090	0008021		00	0000000	12042022		67,00
	1091	0008021		00	0000000	12042022		32,00
	1092	0008021		00	0000000	12042022		67,00
	1093	0008021		00	0000000	12042022		32,00
	1094	0008021		00	0000000	12042022		67,00
	1095	0008021		00	0000000	12042022		32,00
	1096	0008022	2021	00	0000000	12042022		20.000,00
	1097	0008021		00	0000000	12042022		67,00
	1098	0008021		00	0000000	12042022		32,00
	1099	0008021		00	0000000	12042022		67,00
	1100	0008021		00	0000000	12042022		32,00
	1101	0008021		00	0000000	12042022		67,00
	1102	0008021		00	0000000	12042022		32,00
	1103	0008021		00	0000000	12042022		67,00
	1104	0008021		00	0000000	12042022		32,00
	1105	0008021		00	0000000	12042022		67,00
	1106	0008021		00	0000000	12042022		32,00
	1107	0008021		00	0000000	12042022		67,00
	1108	0008021		00	0000000	12042022		32,00
	1109	0008021		00	0000000	12042022		67,00
	1110	0008021		00	0000000	12042022		32,00

- ESERCIZIO 2022		CONTO CONSUNTIVO - LISTA MANDATI				AL 31/12/2022		
- ENTE 0662926		ATERP UNICA CALABRIA		FILIALE 00090 DIREZIONE GENERALE				
DOCUMENTO	CAPITOLO	ARTICOLO	RESIDUO	VOCE	COD.MECCAN.	DATA PAGAMENTO	IMPORTO	DOCUMENTO
0	1111	0008021		00	0000000	12042022		67,00
	1112	0008021		00	0000000	12042022		32,00
	1113	0008021		00	0000000	12042022		67,00
	1114	0008021		00	0000000	12042022		32,00
	1115	0008021		00	0000000	12042022		67,00
	1116	0008021		00	0000000	12042022		32,00
	1117	0008021		00	0000000	12042022		67,00
	1118	0008021		00	0000000	12042022		32,00
	1119	0008021		00	0000000	12042022		67,00
	1120	0008021		00	0000000	12042022		32,00
	1121	0008021		00	0000000	12042022		67,00
	1122	0008021		00	0000000	12042022		32,00
	1123	0008021		00	0000000	12042022		67,00
	1124	0008021		00	0000000	12042022		32,00
	1125	0008021		00	0000000	12042022		67,00
	1126	0008021		00	0000000	12042022		32,00
	1127	0008021		00	0000000	12042022		67,00
	1128	0008021		00	0000000	12042022		32,00
	1129	0008021		00	0000000	12042022		67,00
	1130	0008021		00	0000000	12042022		32,00
	1131	0008021		00	0000000	12042022		67,00
	1132	0008021		00	0000000	12042022		32,00
	1133	0008021		00	0000000	12042022		67,00
	1134	0008021		00	0000000	12042022		32,00
	1135	0008021		00	0000000	12042022		67,00
	1136	0008021		00	0000000	12042022		32,00
	1137	0008021		00	0000000	12042022		67,00
	1138	0008021		00	0000000	12042022		32,00
	1139	0008021		00	0000000	12042022		67,00
	1140	0008021		00	0000000	12042022		32,00
	1141	0008021		00	0000000	12042022		67,00
	1142	0008021		00	0000000	12042022		32,00
	1143	0008021		00	0000000	12042022		67,00
	1144	0008021		00	0000000	12042022		32,00
	1145	0008021		00	0000000	12042022		67,00
	1146	0008021		00	0000000	12042022		32,00
	1147	0008021		00	0000000	12042022		67,00
	1148	0008021		00	0000000	12042022		32,00
	1149	0008021		00	0000000	12042022		67,00
	1150	0008021		00	0000000	12042022		32,00
	1151	0008021		00	0000000	12042022		67,00
	1152	0008021		00	0000000	12042022		32,00
	1153	0008021		00	0000000	12042022		67,00
	1154	0008021		00	0000000	12042022		32,00
	1155	0008021		00	0000000	12042022		67,00
	1156	0008021		00	0000000	12042022		32,00

- ESERCIZIO 2022		CONTO CONSUNTIVO - LISTA MANDATI				AL 31/12/2022		
- ENTE 0662926		ATERP UNICA CALABRIA		FILIALE 00090 DIREZIONE GENERALE				
DOCUMENTO	CAPITOLO	ARTICOLO	RESIDUO	VOCE	COD.MECCAN.	DATA PAGAMENTO	IMPORTO	DOCUMENTO
0	1157	0008021		00	0000000	12042022		67,00
	1158	0008021		00	0000000	12042022		32,00
	1159	0008021		00	0000000	12042022		67,00
	1160	0008021		00	0000000	12042022		32,00
	1161	0008021		00	0000000	12042022		67,00
	1162	0008021		00	0000000	12042022		32,00
	1163	0008021		00	0000000	12042022		67,00
	1164	0008021		00	0000000	12042022		32,00
	1165	0008021		00	0000000	12042022		67,00
	1166	0008021		00	0000000	12042022		32,00
	1167	0008021		00	0000000	12042022		67,00
	1168	0008021		00	0000000	12042022		32,00
	1169	0008021		00	0000000	12042022		67,00
	1170	0008021		00	0000000	12042022		32,00
	1171	0008021	2021	00	0000000	15042022		33.000,00
	1172	0008022	2021	00	0000000	12042022		4.400,00
	1173	0008021	2021	00	0000000	15042022		7.260,00
	1174	0099017		00	0000000	12042022		218,82
	1175	0099017		00	0000000	12042022		1.168,72
	1176	0099017		00	0000000	12042022		29.579,52
	1177	0008021		00	0000000	12042022		69.585,09
	1178	0001101	2021	00	0000000	12042022		1.861,76
	1179	0001101	2021	00	0000000	12042022		2.529,20
	1180	0001101	2021	00	0000000	12042022		972,12
	1181	0001101	2021	00	0000000	12042022		324,04
	1182	0099017		00	0000000	12042022		3.373,80
	1183	0008021		00	0000000	12042022		4.858,26
	1184	0008021		00	0000000	12042022		6.079,23
	1185	0001101	2021	00	0000000	12042022		3.051,18
	1186	0099017		00	0000000	12042022		90,16
	1187	0008021		00	0000000	12042022		310,50
	1188	0001101	2021	00	0000000	12042022		530,84
	1189	0001101	2021	00	0000000	12042022		613,70
	1190	0099017		00	0000000	12042022		155,31
	1191	0099017		00	0000000	15042022		69.380,87
	1192	0099017		00	0000000	15042022		2.020,48
	1193	0099017		00	0000000	15042022		1.037,22
	1194	0099017		00	0000000	15042022		699,41
	1195	0099017		00	0000000	15042022		25.877,86
	1196	0008021		00	0000000	15042022		118,93
	1197	0008021		00	0000000	15042022		2.199,08
	1198	0008021		00	0000000	15042022		483,80
	1199	0001011		00	0000000	15042022		1.480,26
	1200	0008022	2021	00	0000000	15042022		2.601,09
	1201	0099017		00	0000000	15042022		406,13
	1202	0008021		00	0000000	15042022		1.114,68

- ESERCIZIO 2022		CONTO CONSUNTIVO - LISTA MANDATI				AL 31/12/2022		
- ENTE 0662926		ATERP UNICA CALABRIA		FILIALE 00090 DIREZIONE GENERALE				
DOCUMENTO	CAPITOLO	ARTICOLO	RESIDUO	VOCE	COD.MECCAN.	DATA PAGAMENTO	IMPORTO	DOCUMENTO
0	1203	0008022	2021	00	0000000	15042022		14.586,00
	1204	0008022	2021	00	0000000	15042022		935,96
	1205	0008022	2021	00	0000000	15042022		751,29
	1206	0008021		00	0000000	15042022		11.624,44
	1207	0008021		00	0000000	15042022		96,15
	1208	0008021		00	0000000	22042022		1.138,50
	1209	0008021		00	0000000	22042022		98,00
	1210	0008021		00	0000000	22042022		355,50
	1211	0008022	2021	00	0000000	19042022		12.520,46
	1212	0008021		00	0000000	19042022		4.014,56
	1213	0008021		00	0000000	19042022		493,19
	1214	0008021		00	0000000	19042022		4.453,70
	1215	0008021	2021	00	0000000	20042022		1.368,34
	1216	0008021	2021	00	0000000	20042022		301,03
	1217	0008021		00	0000000	20042022		419,00
	1218	0008021		00	0000000	20042022		96,00
	1219	0008022	2021	00	0000000	21042022		10.109,00
	1220	0008021		00	0000000	21042022		2.727,51
	1221	0099017		00	0000000	21042022		18.660,00
	1222	0008021		00	0000000	21042022		67,00
	1223	0008021		00	0000000	21042022		32,00
	1224	0008021		00	0000000	21042022		67,00
	1225	0008021		00	0000000	21042022		32,00
	1226	0008021		00	0000000	21042022		67,00
	1227	0008021		00	0000000	21042022		32,00
	1228	0008021		00	0000000	21042022		67,00
	1229	0008021		00	0000000	21042022		32,00
	1230	0008021		00	0000000	21042022		67,00
	1231	0008021		00	0000000	21042022		32,00
	1232	0008021		00	0000000	21042022		67,00
	1233	0008021		00	0000000	21042022		32,00
	1234	0008021		00	0000000	21042022		67,00
	1235	0008021		00	0000000	21042022		32,00
	1236	0008021		00	0000000	21042022		67,00
	1237	0008021		00	0000000	21042022		32,00
	1238	0008021		00	0000000	21042022		67,00
	1239	0008021		00	0000000	21042022		32,00
	1240	0008021		00	0000000	21042022		67,00
	1241	0008021		00	0000000	21042022		32,00
	1242	0008021		00	0000000	21042022		67,00
	1243	0008021		00	0000000	21042022		32,00
	1244	0008021		00	0000000	21042022		67,00
	1245	0008021		00	0000000	21042022		32,00
	1246	0008021		00	0000000	21042022		67,00
	1247	0008021		00	0000000	21042022		32,00
	1248	0008021		00	0000000	21042022		67,00

- ESERCIZIO 2022		CONTO CONSUNTIVO - LISTA MANDATI				AL 31/12/2022		
- ENTE 0662926		ATERP UNICA CALABRIA		FILIALE 00090 DIREZIONE GENERALE				
DOCUMENTO	CAPITOLO	ARTICOLO	RESIDUO	VOCE	COD.MECCAN.	DATA PAGAMENTO	IMPORTO	DOCUMENTO
0	1249	0008021		00	0000000	21042022		32,00
	1250	0008021		00	0000000	21042022		67,00
	1251	0008021		00	0000000	21042022		32,00
	1252	0008021		00	0000000	21042022		67,00
	1253	0008021		00	0000000	21042022		32,00
	1254	0008021		00	0000000	21042022		67,00
	1255	0008021		00	0000000	21042022		32,00
	1256	0008021		00	0000000	21042022		67,00
	1257	0008021		00	0000000	21042022		32,00
	1258	0008021		00	0000000	21042022		67,00
	1259	0008021		00	0000000	21042022		32,00
	1260	0008021		00	0000000	21042022		4.313,19
	1261	0008022	2021	00	0000000	21042022		21.535,11
	1262	0008021		00	0000000	26042022		67,00
	1263	0008021		00	0000000	26042022		32,00
	1264	0008021		00	0000000	26042022		67,00
	1265	0008021		00	0000000	26042022		32,00
	1266	0008021		00	0000000	26042022		67,00
	1267	0008021		00	0000000	26042022		32,00
	1268	0008021		00	0000000	26042022		67,00
	1269	0008021		00	0000000	26042022		32,00
	1270	0008021		00	0000000	26042022		67,00
	1271	0008021		00	0000000	26042022		32,00
	1272	0008021		00	0000000	26042022		67,00
	1273	0008021		00	0000000	26042022		32,00
	1274	0008021		00	0000000	26042022		67,00
	1275	0008021		00	0000000	26042022		32,00
	1276	0008021		00	0000000	26042022		67,00
	1277	0008021		00	0000000	26042022		32,00
	1278	0008021		00	0000000	26042022		67,00
	1279	0008021		00	0000000	26042022		32,00
	1280	0008021		00	0000000	26042022		67,00
	1281	0008021		00	0000000	26042022		32,00
	1282	0008021		00	0000000	26042022		67,00
	1283	0008021		00	0000000	26042022		32,00
	1284	0008021		00	0000000	26042022		67,00
	1285	0008021		00	0000000	26042022		32,00
	1286	0008021		00	0000000	26042022		67,00
	1287	0008021		00	0000000	26042022		32,00
	1288	0008021		00	0000000	26042022		67,00
	1289	0008021		00	0000000	26042022		32,00
	1290	0008021		00	0000000	26042022		67,00
	1291	0008021		00	0000000	26042022		32,00
	1292	0008021		00	0000000	26042022		67,00
	1293	0008021		00	0000000	26042022		32,00
	1294	0008021		00	0000000	26042022		67,00

- ESERCIZIO 2022		CONTO CONSUNTIVO - LISTA MANDATI				AL 31/12/2022		
- ENTE 0662926		ATERP UNICA CALABRIA		FILIALE 00090 DIREZIONE GENERALE				
DOCUMENTO	CAPITOLO	ARTICOLO	RESIDUO	VOCE	COD.MECCAN.	DATA PAGAMENTO	IMPORTO	DOCUMENTO
0	1295	0008021		00	0000000	26042022		32,00
	1296	0008021		00	0000000	26042022		67,00
	1297	0008021		00	0000000	26042022		32,00
	1298	0008021		00	0000000	26042022		67,00
	1299	0008021		00	0000000	26042022		32,00
	1300	0008021		00	0000000	26042022		67,00
	1301	0008021		00	0000000	26042022		32,00
	1302	0008021		00	0000000	26042022		67,00
	1303	0008021		00	0000000	26042022		32,00
	1304	0008021		00	0000000	26042022		67,00
	1305	0008021		00	0000000	26042022		32,00
	1306	0008021		00	0000000	26042022		67,00
	1307	0008021		00	0000000	26042022		32,00
	1308	0008021		00	0000000	26042022		67,00
	1309	0008021		00	0000000	26042022		32,00
	1310	0008021		00	0000000	27042022		303,79
	1311	0008021		00	0000000	26042022		1.728,91
	1312	0008021		00	0000000	04052022		240,00
	1313	0001011	2021	00	0000000	26042022		1.484,50
	1314	0001011		00	0000000	26042022		4.440,80
	1315	0008021		00	0000000	02052022		87,00
	1316	0008021		00	0000000	02052022		32,00
	1317	0008021		00	0000000	02052022		111,00
	1318	0008021		00	0000000	02052022		32,00
	1319	0008021	2021	00	0000000	02052022		286,87
	1320	0008021		00	0000000	02052022		10.494,45
	1321	0008021		00	0000000	02052022		1.835,48
	1322	0008021		00	0000000	02052022		1.417,58
	1323	0008021		00	0000000	02052022		10,58
	1324	0008021		00	0000000	02052022		3.689,71
	1325	0008021		00	0000000	02052022		47,20
	1326	0008021		00	0000000	03052022		1.138,50
	1327	0008021		00	0000000	02052022		162,64
	1328	0008021		00	0000000	02052022		70,62
	1329	0008021		00	0000000	02052022		44,70
	1330	0008022	2021	00	0000000	02052022		18.003,62
	1331	0099017		00	0000000	02052022		67.965,34
	1332	0008021	2021	00	0000000	02052022		388,76
	1333	0008021		00	0000000	02052022		402,92
	1334	0008021		00	0000000	02052022		234,13
	1335	0008021		00	0000000	02052022		2.928,00
	1336	0008021	2021	00	0000000	02052022		202,95
	1337	0008023		00	0000000	02052022		1.084,55
	1338	0008021		00	0000000	02052022		245.758,93
	1339	0001011		00	0000000	02052022		11.126,23
	1340	0008021		00	0000000	02052022		4.314,24

- ESERCIZIO 2022		CONTO CONSUNTIVO - LISTA MANDATI				AL 31/12/2022		
- ENTE 0662926		ATERP UNICA CALABRIA		FILIALE 00090 DIREZIONE GENERALE				
DOCUMENTO	CAPITOLO	ARTICOLO	RESIDUO	VOCE	COD.MECCAN.	DATA PAGAMENTO	IMPORTO	DOCUMENTO
0	1341	0001101	2021	00	0000000	02052022		2.229,86
	1342	0001101		00	0000000	02052022		5.066,90
	1343	0001101		00	0000000	02052022		19.393,62
	1344	0001101		00	0000000	02052022		29.499,97
	1345	0008021		00	0000000	02052022		3.674,64
	1346	0008021		00	0000000	02052022		6.667,86
	1347	0008021		00	0000000	02052022		2.981,23
	1348	0001011		00	0000000	02052022		368,80
	1349	0001101	2021	00	0000000	02052022		3.896,53
	1350	0001101	2021	00	0000000	02052022		39.759,36
	1351	0001101	2021	00	0000000	02052022		86.740,81
	1352	0008021		00	0000000	02052022		100,00
	1353	0001101	2021	00	0000000	02052022		6.385,89
	1354	0001101	2021	00	0000000	02052022		5.293,41
	1355	0099017		00	0000000	03052022		284,00
	1356	0099017		00	0000000	03052022		4.597,00
	1357	0099017		00	0000000	03052022		624,00
	1358	0099017		00	0000000	03052022		287,00
	1359	0099017		00	0000000	03052022		1.431,00
	1360	0099017		00	0000000	03052022		858,00
	1361	0099017		00	0000000	03052022		170,00
	1362	0099017		00	0000000	03052022		818,00
	1363	0008022		00	0000000	03052022		298.732,47
	1364	0099017		00	0000000	03052022		261,00
	1365	0099017		00	0000000	03052022		2.597,00
	1366	0099017		00	0000000	03052022		1.239,00
	1367	0099017		00	0000000	03052022		348,00
	1368	0099017		00	0000000	03052022		661,00
	1369	0099017		00	0000000	03052022		375,00
	1370	0099017		00	0000000	03052022		987,00
	1371	0099017		00	0000000	03052022		65,00
	1372	0099017		00	0000000	03052022		237,00
	1373	0099017		00	0000000	03052022		654,95
	1374	0099017		00	0000000	03052022		24,07
	1375	0099017		00	0000000	03052022		73,45
	1376	0099017		00	0000000	03052022		103,00
	1377	0099017		00	0000000	03052022		137,09
	1378	0099017		00	0000000	03052022		129,10
	1379	0099017		00	0000000	03052022		188,66
	1380	0099017		00	0000000	03052022		13,13
	1381	0099017		00	0000000	03052022		21,45
	1382	0099017		00	0000000	03052022		39,00
	1383	0099017		00	0000000	03052022		11,35
	1384	0008021		00	0000000	03052022		1.000,00
	1385	0008021		00	0000000	03052022		671,19
	1386	0008021		00	0000000	03052022		2.847,87

- ESERCIZIO 2022		CONTO CONSUNTIVO - LISTA MANDATI				AL 31/12/2022		
- ENTE 0662926		ATERP UNICA CALABRIA		FILIALE 00090 DIREZIONE GENERALE				
DOCUMENTO	CAPITOLO	ARTICOLO	RESIDUO	VOCE	COD.MECCAN.	DATA PAGAMENTO	IMPORTO	DOCUMENTO
0	1387	0008021		00	0000000	23052022		87.500,00
	1388	0008021		00	0000000	23052022		87.500,00
	1389	0008021		00	0000000	23052022		45.962,46
	1390	0008021		00	0000000	06052022		67,00
	1391	0008021		00	0000000	06052022		32,00
	1392	0008021		00	0000000	03052022		3.102,52
	1393	0008021		00	0000000	03052022		930,00
	1394	0008021		00	0000000	03052022		1.040,00
	1395	0008021		00	0000000	03052022		2.136,10
	1396	0008021		00	0000000	04052022		3.212,37
	1397	0008021	2021	00	0000000	04052022		3.101,82
	1398	0008021		00	0000000	04052022		445,15
	1399	0008021	2021	00	0000000	04052022		11.552,00
	1400	0008021		00	0000000	04052022		1.136,00
	1401	0008021		00	0000000	04052022		2.120,00
	1402	0008021		00	0000000	04052022		2.410,00
	1403	0008021	2021	00	0000000	04052022		146,40
	1404	0008021		00	0000000	04052022		881,44
	1405	0008021		00	0000000	04052022		193,92
	1406	0008021		00	0000000	04052022		3.418,98
	1407	0008021		00	0000000	04052022		5.656,00
	1408	0008021		00	0000000	04052022		2.003,08
	1409	0008022	2021	00	0000000	06052022		6.561,03
	1410	0008021		00	0000000	06052022		80,00
	1411	0008021		00	0000000	06052022		267,00
	1412	0008022	2021	00	0000000	06052022		19.562,40
	1413	0008021		00	0000000	06052022		69,00
	1414	0008021		00	0000000	06052022		80,00
	1415	0008022	2021	00	0000000	06052022		13.543,98
	1416	0008021		00	0000000	06052022		80,00
	1417	0008021		00	0000000	06052022		80,00
	1418	0008022	2021	00	0000000	06052022		524,78
	1419	0008022	2021	00	0000000	06052022		433,65
	1420	0008021		00	0000000	06052022		80,00
	1421	0008022	2021	00	0000000	06052022		704,11
	1422	0008021		00	0000000	06052022		64,00
	1423	0008021		00	0000000	06052022		32,00
	1424	0008021		00	0000000	06052022		32,00
	1425	0008021		00	0000000	06052022		64,00
	1426	0008021		00	0000000	06052022		64,00
	1427	0008021		00	0000000	06052022		32,00
	1428	0008021		00	0000000	06052022		64,00
	1429	0008021		00	0000000	06052022		80,00
	1430	0008021		00	0000000	06052022		64,00
	1431	0001011		00	0000000	06052022		1.480,26
	1432	0008022		00	0000000	06052022		6.979,30

- ESERCIZIO 2022		CONTO CONSUNTIVO - LISTA MANDATI				AL 31/12/2022		
- ENTE 0662926		ATERP UNICA CALABRIA		FILIALE 00090 DIREZIONE GENERALE				
DOCUMENTO	CAPITOLO	ARTICOLO	RESIDUO	VOCE	COD.MECCAN.	DATA PAGAMENTO	IMPORTO	DOCUMENTO
0	1433	0008022		00	0000000	13052022		1.424,50
	1434	0008021		00	0000000	06052022		67,00
	1435	0008021		00	0000000	06052022		32,00
	1436	0008021		00	0000000	10052022		2.199,08
	1437	0008021		00	0000000	10052022		483,80
	1438	0008021		00	0000000	09052022		560,00
	1439	0099017		00	0000000	09052022		406,13
	1440	0008021		00	0000000	09052022		1.114,68
	1441	0099017		00	0000000	09052022		155,31
	1442	0008021		00	0000000	10052022		12.186,47
	1443	0099017		00	0000000	10052022		2.306,43
	1444	0008021	2021	00	0000000	10052022		71,00
	1445	0008021	2021	00	0000000	10052022		71,00
	1446	0008021	2021	00	0000000	10052022		503,38
	1447	0008021	2021	00	0000000	10052022		52,86
	1448	0008022	2021	00	0000000	11052022		7.583,76
	1449	0008021		00	0000000	10052022		88,00
	1450	0008021		00	0000000	10052022		32,00
	1451	0008021		00	0000000	10052022		91,00
	1452	0008021		00	0000000	10052022		32,00
	1453	0008021		00	0000000	10052022		136,00
	1454	0099017		00	0000000	11052022		1.000,00
	1455	0008021		00	0000000	10052022		32,00
	1456	0008021	2021	00	0000000	10052022		4.491,61
	1457	0008022	2021	00	0000000	11052022		7.025,58
	1458	0008021		00	0000000	11052022		125,00
	1459	0008021		00	0000000	11052022		32,00
	1460	0008021		00	0000000	11052022		108,00
	1461	0008021		00	0000000	11052022		32,00
	1462	0008021		00	0000000	11052022		493,19
	1463	0008021		00	0000000	11052022		819,00
	1464	0008021		00	0000000	11052022		82,00
	1465	0008021		00	0000000	11052022		32,00
	1466	0008021		00	0000000	13052022		3.149,60
	1467	0008021	2021	00	0000000	13052022		534,87
	1468	0099017		00	0000000	13052022		1.500,00
	1469	0008023		00	0000000	18052022		743,70
	1470	0008023		00	0000000	18052022		632,65
	1471	0008021		00	0000000	13052022		200,00
	1472	0008021		00	0000000	13052022		90,00
	1473	0008023		00	0000000	18052022		355,05
	1474	0008023		00	0000000	18052022		1.278,25
	1475	0008023		00	0000000	18052022		1.162,00
	1476	0008023		00	0000000	18052022		497,10
	1477	0008023		00	0000000	18052022		2.065,80
	1478	0008023		00	0000000	18052022		1.278,25

- ESERCIZIO 2022		CONTO CONSUNTIVO - LISTA MANDATI				AL 31/12/2022		
- ENTE 0662926		ATERP UNICA CALABRIA		FILIALE 00090 DIREZIONE GENERALE				
DOCUMENTO	CAPITOLO	ARTICOLO	RESIDUO	VOCE	COD.MECCAN.	DATA PAGAMENTO	IMPORTO	DOCUMENTO
0	1479	0008023		00	0000000	18052022		1.477,05
	1480	0008023		00	0000000	18052022		813,40
	1481	0008023		00	0000000	18052022		640,40
	1482	0008023		00	0000000	18052022		2.065,80
	1483	0008023		00	0000000	18052022		826,35
	1484	0008023		00	0000000	18052022		1.045,85
	1485	0008021		00	0000000	13052022		67,00
	1486	0008021		00	0000000	13052022		32,00
	1487	0008021		00	0000000	13052022		67,00
	1488	0008021		00	0000000	13052022		32,00
	1489	0008021		00	0000000	13052022		67,00
	1490	0008023		00	0000000	18052022		1.174,95
	1491	0008021		00	0000000	13052022		32,00
	1492	0008021		00	0000000	13052022		67,00
	1493	0008021		00	0000000	13052022		32,00
	1494	0008021		00	0000000	13052022		67,00
	1495	0008021		00	0000000	13052022		32,00
	1496	0008023		00	0000000	18052022		1.292,45
	1497	0008021		00	0000000	13052022		67,00
	1498	0008021		00	0000000	13052022		32,00
	1499	0008021		00	0000000	13052022		67,00
	1500	0008021		00	0000000	13052022		32,00
	1501	0008021		00	0000000	13052022		67,00
	1502	0008021		00	0000000	13052022		32,00
	1503	0008021		00	0000000	13052022		67,00
	1504	0008021		00	0000000	13052022		32,00
	1505	0008021		00	0000000	13052022		67,00
	1506	0008021		00	0000000	13052022		32,00
	1507	0008023		00	0000000	18052022		1.420,30
	1508	0008023		00	0000000	18052022		424,80
	1509	0008021		00	0000000	13052022		67,00
	1510	0008021		00	0000000	13052022		32,00
	1511	0008021		00	0000000	13052022		67,00
	1512	0008023		00	0000000	18052022		720,45
	1513	0008021		00	0000000	13052022		32,00
	1514	0008021		00	0000000	13052022		67,00
	1515	0008021		00	0000000	13052022		32,00
	1516	0008023		00	0000000	18052022		497,10
	1517	0008021		00	0000000	13052022		67,00
	1518	0008021		00	0000000	13052022		32,00
	1519	0008021		00	0000000	13052022		67,00
	1520	0008021		00	0000000	13052022		32,00
	1521	0008021		00	0000000	13052022		67,00
	1522	0008021		00	0000000	13052022		32,00
	1523	0008021		00	0000000	13052022		67,00
	1524	0008021		00	0000000	13052022		32,00

- ESERCIZIO 2022		CONTO CONSUNTIVO - LISTA MANDATI				AL 31/12/2022		
- ENTE 0662926		ATERP UNICA CALABRIA		FILIALE 00090 DIREZIONE GENERALE				
DOCUMENTO	CAPITOLO	ARTICOLO	RESIDUO	VOCE	COD.MECCAN.	DATA PAGAMENTO	IMPORTO	DOCUMENTO
0	1525	0008021		00	0000000	13052022		67,00
	1526	0008023		00	0000000	18052022		632,65
	1527	0008021		00	0000000	13052022		32,00
	1528	0008023		00	0000000	18052022		822,45
	1529	0008023		00	0000000	18052022		1.265,30
	1530	0008023		00	0000000	18052022		2.726,90
	1531	0008021		00	0000000	13052022		67,00
	1532	0008021		00	0000000	13052022		32,00
	1533	0008021		00	0000000	13052022		67,00
	1534	0008021		00	0000000	13052022		32,00
	1535	0008021		00	0000000	13052022		67,00
	1536	0008021		00	0000000	13052022		32,00
	1537	0008023		00	0000000	18052022		497,10
	1538	0008023		00	0000000	18052022		723,05
	1539	0008023		00	0000000	18052022		1.510,65
	1540	0008023		00	0000000	18052022		1.162,05
	1542	0008021		00	0000000	18052022		510,20
	1543	0008021		00	0000000	10062022		100,00
	1544	0008021		00	0000000	18052022		100,00
	1545	0008021		00	0000000	18052022		100,00
	1546	0008021		00	0000000	18052022		100,00
	1547	0008021		00	0000000	18052022		100,00
	1548	0008021	2021	00	0000000	18052022		455,30
	1549	0008021		00	0000000	18052022		67,00
	1550	0008021		00	0000000	18052022		455,30
	1551	0099017		00	0000000	18052022		600,00
	1552	0099017		00	0000000	18052022		1.644,29
	1553	0008021		00	0000000	18052022		2.389,48
	1554	0008021	2021	00	0000000	18052022		44,96
	1555	0008021	2021	00	0000000	18052022		56,21
	1556	0008021		00	0000000	18052022		32,00
	1557	0008021		00	0000000	18052022		67,00
	1558	0008021		00	0000000	18052022		32,00
	1559	0008021		00	0000000	18052022		67,00
	1560	0008021		00	0000000	18052022		32,00
	1561	0008021		00	0000000	18052022		67,00
	1562	0008021		00	0000000	18052022		32,00
	1563	0008021		00	0000000	18052022		67,00
	1564	0008021		00	0000000	18052022		32,00
	1565	0008021		00	0000000	18052022		67,00
	1566	0008021		00	0000000	18052022		32,00
	1567	0008021		00	0000000	18052022		67,00
	1568	0008021		00	0000000	18052022		32,00
	1569	0008021		00	0000000	18052022		67,00
	1570	0008021		00	0000000	18052022		32,00
	1571	0008021		00	0000000	18052022		67,00

- ESERCIZIO 2022		CONTO CONSUNTIVO - LISTA MANDATI				AL 31/12/2022		
- ENTE 0662926		ATERP UNICA CALABRIA		FILIALE 00090 DIREZIONE GENERALE				
DOCUMENTO	CAPITOLO	ARTICOLO	RESIDUO	VOCE	COD.MECCAN.	DATA PAGAMENTO	IMPORTO	DOCUMENTO
0	1572	0008021		00	0000000	18052022		32,00
	1573	0008021		00	0000000	18052022		67,00
	1574	0008021		00	0000000	18052022		32,00
	1575	0008021		00	0000000	18052022		67,00
	1576	0008021		00	0000000	18052022		32,00
	1577	0008021		00	0000000	18052022		67,00
	1578	0008021		00	0000000	18052022		32,00
	1579	0008021		00	0000000	18052022		67,00
	1580	0008021		00	0000000	18052022		32,00
	1581	0008021	2021	00	0000000	18052022		188.310,98
	1582	0008021		00	0000000	18052022		939,03
	1583	0008021		00	0000000	18052022		10,58
	1584	0008021		00	0000000	18052022		41,27
	1585	0008021		00	0000000	18052022		3.172,00
	1586	0008021		00	0000000	18052022		3.000,00
	1587	0008022	2021	00	0000000	18052022		25.391,63
	1588	0008022	2021	00	0000000	18052022		11.394,66
	1589	0008021		00	0000000	18052022		11.624,44
	1590	0008021		00	0000000	18052022		96,15
	1591	0099017		00	0000000	18052022		218,82
	1592	0099017		00	0000000	18052022		1.610,27
	1593	0099017		00	0000000	18052022		40.897,75
	1594	0001101	2021	00	0000000	18052022		1.861,76
	1595	0008021		00	0000000	18052022		104.844,45
	1596	0001101	2021	00	0000000	18052022		1.525,59
	1597	0001101	2021	00	0000000	18052022		1.264,59
	1598	0099017		00	0000000	18052022		3.440,46
	1599	0008021		00	0000000	18052022		4.954,16
	1600	0008021		00	0000000	18052022		6.098,56
	1601	0099017		00	0000000	18052022		124,21
	1602	0008021		00	0000000	18052022		427,72
	1603	0099017		00	0000000	18052022		116.543,75
	1604	0099017		00	0000000	18052022		2.197,83
	1605	0099017		00	0000000	18052022		1.078,58
	1606	0099017		00	0000000	18052022		2.553,99
	1607	0099017		00	0000000	19052022		42.297,82
	1608	0008021		00	0000000	19052022		1.121,75
	1609	0008021		00	0000000	19052022		48,80
	1610	0008021		00	0000000	19052022		445,15
	1611	0008021		00	0000000	19052022		420,85
	1612	0008021		00	0000000	19052022		74,20
	1613	0008021	2021	00	0000000	19052022		1.770,67
	1614	0008021	2021	00	0000000	19052022		46,02
	1615	0008021		00	0000000	19052022		881,44
	1616	0008021		00	0000000	19052022		193,92
	1617	0008022	2021	00	0000000	19052022		68.547,19

- ESERCIZIO 2022		CONTO CONSUNTIVO - LISTA MANDATI				AL 31/12/2022		
- ENTE 0662926		ATERP UNICA CALABRIA		FILIALE 00090 DIREZIONE GENERALE				
DOCUMENTO	CAPITOLO	ARTICOLO	RESIDUO	VOCE	COD.MECCAN.	DATA PAGAMENTO	IMPORTO	DOCUMENTO
0	1618	0008022	2021	00	0000000	19052022		20.006,59
	1619	0008022	2021	00	0000000	19052022		11.313,08
	1620	0008022	2021	00	0000000	23052022		12.508,94
	1621	0008021		00	0000000	20052022		101,00
	1622	0008021		00	0000000	20052022		32,00
	1623	0008021		00	0000000	20052022		17,66
	1624	0008021		00	0000000	23052022		549,00
	1625	0008021		00	0000000	23052022		513,22
	1626	0008021		00	0000000	23052022		22,79
	1627	0008021		00	0000000	23052022		3.000,00
	1628	0008022	2021	00	0000000	10062022		12.351,91
	1629	0008021	2021	00	0000000	10062022		1.000,00
	1630	0008021	2021	00	0000000	10062022		8.003,82
	1631	0008021		00	0000000	30052022		7.122,36
	1632	0008021		00	0000000	24052022		1.737,61
	1633	0008021		00	0000000	24052022		3.212,37
	1634	0008021	2021	00	0000000	25052022		6,42
	1635	0008021	2021	00	0000000	25052022		114,60
	1636	0008021		00	0000000	25052022		67,00
	1637	0008021		00	0000000	25052022		32,00
	1638	0008021		00	0000000	25052022		67,00
	1639	0008021		00	0000000	25052022		32,00
	1640	0008021		00	0000000	25052022		67,00
	1641	0008021		00	0000000	25052022		32,00
	1642	0008021		00	0000000	25052022		67,00
	1643	0008021		00	0000000	25052022		32,00
	1644	0008021		00	0000000	25052022		67,00
	1645	0008021		00	0000000	25052022		32,00
	1646	0008021		00	0000000	25052022		67,00
	1647	0008021		00	0000000	25052022		32,00
	1648	0008021		00	0000000	25052022		67,00
	1649	0008021		00	0000000	25052022		32,00
	1650	0008021		00	0000000	25052022		67,00
	1651	0008021		00	0000000	25052022		32,00
	1652	0008021		00	0000000	25052022		67,00
	1653	0008021		00	0000000	25052022		32,00
	1654	0008021		00	0000000	25052022		67,00
	1655	0008021		00	0000000	25052022		32,00
	1656	0008021		00	0000000	25052022		67,00
	1657	0008021		00	0000000	25052022		32,00
	1658	0008021		00	0000000	25052022		67,00
	1659	0008021		00	0000000	25052022		32,00
	1660	0008021		00	0000000	25052022		67,00
	1661	0008021		00	0000000	25052022		32,00
	1662	0008021		00	0000000	25052022		67,00
	1663	0008021		00	0000000	25052022		32,00

- ESERCIZIO 2022		CONTO CONSUNTIVO - LISTA MANDATI				AL 31/12/2022		
- ENTE 0662926		ATERP UNICA CALABRIA		FILIALE 00090 DIREZIONE GENERALE				
DOCUMENTO	CAPITOLO	ARTICOLO	RESIDUO	VOCE	COD.MECCAN.	DATA PAGAMENTO	IMPORTO	DOCUMENTO
0	1664	0008021		00	0000000	25052022		23.329,06
	1665	0008021		00	0000000	25052022		8.315,00
	1666	0008021		00	0000000	25052022		8.792,79
	1667	0008023		00	0000000	25052022		813,40
	1668	0008021		00	0000000	01062022		134,00
	1669	0008021	2021	00	0000000	25052022		17,33
	1670	0008021	2021	00	0000000	25052022		17,05
	1671	0008021		00	0000000	30052022		80.219,00
	1672	0008021	2021	00	0000000	26052022		5.440,00
	1673	0008021		00	0000000	30052022		217.498,46
	1674	0001011		00	0000000	20062022		11.126,23
	1675	0008021		00	0000000	20062022		4.314,24
	1676	0001101	2021	00	0000000	20062022		2.229,85
	1677	0001101		00	0000000	20062022		4.963,98
	1678	0001101		00	0000000	20062022		19.393,62
	1679	0001101		00	0000000	20062022		28.458,30
	1680	0008021		00	0000000	20062022		3.508,32
	1681	0008021		00	0000000	20062022		6.648,55
	1682	0008021		00	0000000	20062022		3.774,71
	1683	0001101	2021	00	0000000	20062022		3.896,51
	1684	0001101	2021	00	0000000	20062022		1.461,64
	1685	0001101	2021	00	0000000	20062022		6.385,91
	1686	0001101	2021	00	0000000	20062022		5.293,42
	1687	0001101	2021	00	0000000	20062022		1.318,65
	1688	0001101	2021	00	0000000	20062022		960,00
	1689	0001101	2021	00	0000000	20062022		2.040,00
	1690	0008021		00	0000000	20062022		23.733,34
	1691	0008021		00	0000000	31052022		2.991,48
	1692	0008022		00	0000000	31052022		3.615,54
	1693	0008021		00	0000000	31052022		507,57
	1694	0008021		00	0000000	03062022		9.957,78
	1695	0008021		00	0000000	31052022		128,00
	1696	0008021		00	0000000	31052022		32,00
	1697	0008021		00	0000000	31052022		92,00
	1698	0008021		00	0000000	31052022		32,00
	1699	0008021		00	0000000	31052022		200,00
	1700	0008021		00	0000000	31052022		90,00
	1701	0008021		00	0000000	31052022		1.900,00
	1702	0008021		00	0000000	31052022		200,00
	1703	0008021		00	0000000	31052022		90,00
	1704	0099017		00	0000000	03062022		284,00
	1705	0099017		00	0000000	03062022		4.597,00
	1706	0099017		00	0000000	03062022		624,00
	1707	0099017		00	0000000	03062022		287,00
	1708	0099017		00	0000000	03062022		1.431,00
	1709	0099017		00	0000000	03062022		858,00

- ESERCIZIO 2022		CONTO CONSUNTIVO - LISTA MANDATI				AL 31/12/2022		
- ENTE 0662926		ATERP UNICA CALABRIA		FILIALE 00090 DIREZIONE GENERALE				
DOCUMENTO	CAPITOLO	ARTICOLO	RESIDUO	VOCE	COD.MECCAN.	DATA PAGAMENTO	IMPORTO	DOCUMENTO
0	1710	0099017		00	0000000	03062022		170,00
	1711	0099017		00	0000000	03062022		818,00
	1712	0099017		00	0000000	03062022		2.597,00
	1713	0099017		00	0000000	03062022		1.239,00
	1714	0099017		00	0000000	03062022		348,00
	1715	0099017		00	0000000	03062022		661,00
	1716	0099017		00	0000000	03062022		375,00
	1717	0099017		00	0000000	03062022		987,00
	1718	0099017		00	0000000	03062022		65,00
	1719	0099017		00	0000000	03062022		237,00
	1720	0099017		00	0000000	03062022		638,55
	1721	0099017		00	0000000	03062022		24,07
	1722	0099017		00	0000000	03062022		73,45
	1723	0099017		00	0000000	03062022		103,00
	1724	0099017		00	0000000	03062022		112,39
	1725	0099017		00	0000000	03062022		118,41
	1726	0099017		00	0000000	03062022		188,66
	1727	0099017		00	0000000	03062022		13,13
	1728	0099017		00	0000000	03062022		21,45
	1729	0099017		00	0000000	03062022		39,00
	1730	0099017		00	0000000	03062022		11,35
	1731	0008021		00	0000000	06062022		804,00
	1732	0008021		00	0000000	06062022		4.149,57
	1733	0008021		00	0000000	06062022		554,40
	1734	0008021		00	0000000	06062022		4.464,72
	1735	0008021		00	0000000	06062022		3.601,59
	1736	0008021		00	0000000	06062022		6.440,59
	1737	0008021		00	0000000	06062022		791,34
	1738	0008021		00	0000000	06062022		2.027,19
	1739	0008021		00	0000000	06062022		1.984,23
	1740	0008021		00	0000000	06062022		26,90
	1741	0008021		00	0000000	06062022		527,90
	1742	0008021		00	0000000	06062022		916,01
	1743	0008021		00	0000000	06062022		200,90
	1744	0008021		00	0000000	06062022		4.416,54
	1745	0008021		00	0000000	06062022		1.086,24
	1746	0008021		00	0000000	06062022		3.317,04
	1747	0008021		00	0000000	06062022		181,46
	1748	0008021		00	0000000	06062022		1.033,00
	1749	0008021		00	0000000	06062022		3.608,98
	1750	0008021		00	0000000	06062022		859,38
	1751	0008021		00	0000000	06062022		413,50
	1752	0008022		00	0000000	06062022		180,36
	1753	0008021		00	0000000	07062022		2.113,92
	1754	0008021		00	0000000	07062022		1.801,90
	1755	0008021		00	0000000	07062022		667,08

- ESERCIZIO 2022		CONTO CONSUNTIVO - LISTA MANDATI				AL 31/12/2022		
- ENTE 0662926		ATERP UNICA CALABRIA		FILIALE 00090 DIREZIONE GENERALE				
DOCUMENTO	CAPITOLO	ARTICOLO	RESIDUO	VOCE	COD.MECCAN.	DATA PAGAMENTO	IMPORTO	DOCUMENTO
0	1756	0008021		00	0000000	03062022		1.000,00
	1757	0008021		00	0000000	03062022		671,23
	1758	0008021		00	0000000	03062022		2.848,01
	1759	0008021		00	0000000	03062022		1.080,00
	1760	0008021		00	0000000	03062022		1.312,00
	1761	0008021		00	0000000	03062022		1.371,00
	1762	0008021		00	0000000	03062022		800,00
	1763	0008021		00	0000000	03062022		118,00
	1764	0008021		00	0000000	03062022		32,00
	1765	0008021		00	0000000	03062022		57,00
	1766	0008021		00	0000000	03062022		96,00
	1767	0008021		00	0000000	03062022		874,00
	1768	0008021		00	0000000	03062022		256,00
	1769	0008021		00	0000000	03062022		74,00
	1770	0008021		00	0000000	03062022		32,00
	1771	0008021		00	0000000	03062022		67,00
	1772	0008021		00	0000000	03062022		32,00
	1773	0008021		00	0000000	03062022		67,00
	1774	0008021		00	0000000	03062022		32,00
	1775	0008021		00	0000000	03062022		67,00
	1776	0008021		00	0000000	03062022		32,00
	1777	0008021		00	0000000	03062022		67,00
	1778	0008021		00	0000000	03062022		32,00
	1779	0008021		00	0000000	03062022		67,00
	1780	0008021		00	0000000	03062022		32,00
	1781	0008021		00	0000000	03062022		67,00
	1782	0008021		00	0000000	03062022		32,00
	1783	0008021		00	0000000	03062022		67,00
	1784	0008021		00	0000000	03062022		32,00
	1785	0008021		00	0000000	03062022		67,00
	1786	0008021		00	0000000	03062022		32,00
	1787	0008021		00	0000000	03062022		67,00
	1788	0008021		00	0000000	03062022		32,00
	1789	0008021		00	0000000	03062022		67,00
	1790	0008021		00	0000000	03062022		32,00
	1791	0008021		00	0000000	03062022		67,00
	1792	0008021		00	0000000	03062022		32,00
	1793	0008022	2021	00	0000000	07062022		27.711,60
	1794	0008021		00	0000000	03062022		2.115,33
	1795	0008021		00	0000000	03062022		873,05
	1796	0008021		00	0000000	06062022		569,58
	1797	0008021		00	0000000	08062022		5.722,42
	1798	0008021		00	0000000	08062022		302,12
	1799	0008022	2021	00	0000000	20062022		1.040,64
	1800	0008022	2021	00	0000000	20062022		1.453,31
	1801	0008022	2021	00	0000000	20062022		969,64

- ESERCIZIO 2022		CONTO CONSUNTIVO - LISTA MANDATI				AL 31/12/2022		
- ENTE 0662926		ATERP UNICA CALABRIA		FILIALE 00090 DIREZIONE GENERALE				
DOCUMENTO	CAPITOLO	ARTICOLO	RESIDUO	VOCE	COD.MECCAN.	DATA PAGAMENTO	IMPORTO	DOCUMENTO
0	1802			00	0000000	07062022		155,31
	1803			00	0000000	07062022		2.385,72
	1804		2021	00	0000000	07062022		9.255,44
	1805			00	0000000	10062022		55.011,00
	1806			00	0000000	07062022		2.105,09
	1807			00	0000000	10062022		4.994,06
	1808			00	0000000	08062022		411,87
	1809			00	0000000	07062022		2.203,16
	1810			00	0000000	07062022		1.348,13
	1811			00	0000000	08062022		90,61
	1812		2021	00	0000000	17062022		41.978,12
	1813			00	0000000	08062022		895,87
	1814			00	0000000	09062022		3.884,85
	1815			00	0000000	09062022		3.300,66
	1816			00	0000000	09062022		2.443,18
	1817			00	0000000	09062022		1.207,48
	1818			00	0000000	09062022		1.677,80
	1819			00	0000000	09062022		4.947,00
	1820			00	0000000	10062022		4.000,00
	1821			00	0000000	09062022		770,00
	1822			00	0000000	09062022		210,00
	1823		2021	00	0000000	09062022		1.368,34
	1824		2021	00	0000000	10062022		301,03
	1825			00	0000000	09062022		67,00
	1826			00	0000000	09062022		32,00
	1827			00	0000000	09062022		67,00
	1828			00	0000000	09062022		32,00
	1829			00	0000000	09062022		67,00
	1830			00	0000000	09062022		32,00
	1831			00	0000000	09062022		67,00
	1832			00	0000000	09062022		32,00
	1833			00	0000000	09062022		67,00
	1834			00	0000000	09062022		32,00
	1835			00	0000000	09062022		67,00
	1836			00	0000000	09062022		32,00
	1837			00	0000000	09062022		67,00
	1838			00	0000000	09062022		32,00
	1839			00	0000000	09062022		67,00
	1840			00	0000000	09062022		32,00
	1841			00	0000000	09062022		67,00
	1842			00	0000000	09062022		32,00
	1843			00	0000000	09062022		67,00
	1844			00	0000000	09062022		32,00
	1845			00	0000000	09062022		67,00
	1846			00	0000000	09062022		32,00
	1847			00	0000000	09062022		67,00

- ESERCIZIO 2022		CONTO CONSUNTIVO - LISTA MANDATI				AL 31/12/2022		
- ENTE 0662926		ATERP UNICA CALABRIA		FILIALE 00090 DIREZIONE GENERALE				
DOCUMENTO	CAPITOLO	ARTICOLO	RESIDUO	VOCE	COD.MECCAN.	DATA PAGAMENTO	IMPORTO	DOCUMENTO
0	1848	0008021		00	0000000	09062022		32,00
	1849	0008021		00	0000000	09062022		67,00
	1850	0008021		00	0000000	09062022		32,00
	1851	0008021		00	0000000	09062022		67,00
	1852	0008021		00	0000000	09062022		32,00
	1853	0008021		00	0000000	09062022		67,00
	1854	0008021		00	0000000	09062022		32,00
	1855	0008021		00	0000000	09062022		67,00
	1856	0008021		00	0000000	09062022		32,00
	1857	0008021		00	0000000	09062022		67,00
	1858	0008021		00	0000000	09062022		32,00
	1859	0008021		00	0000000	09062022		67,00
	1860	0008021		00	0000000	09062022		32,00
	1861	0008021		00	0000000	09062022		67,00
	1862	0008021		00	0000000	09062022		32,00
	1863	0008021		00	0000000	10062022		108,54
	1864	0008021		00	0000000	10062022		240,00
	1865	0008021		00	0000000	10062022		308,20
	1866	0008021		00	0000000	10062022		225,07
	1867	0008021		00	0000000	10062022		107,18
	1868	0008021	2021	00	0000000	10062022		2.607,75
	1869	0008021	2021	00	0000000	10062022		3.645,53
	1870	0008021		00	0000000	10062022		199,44
	1871	0001011		00	0000000	10062022		1.480,26
	1872	0001011		00	0000000	10062022		1.480,26
	1873	0001011		00	0000000	10062022		1.480,26
	1874	0099017		00	0000000	10062022		1.000,00
	1875	0008021		00	0000000	10062022		67,00
	1876	0008021		00	0000000	10062022		32,00
	1877	0008021		00	0000000	10062022		16,08
	1878	0008021		00	0000000	10062022		70,00
	1879	0008021		00	0000000	10062022		32,00
	1880	0008021		00	0000000	10062022		149,00
	1881	0008021		00	0000000	10062022		32,00
	1882	0008021		00	0000000	16062022		3.560,00
	1883	0008021		00	0000000	16062022		2.180,00
	1884	0008022	2021	00	0000000	16062022		11.748,14
	1885	0008021		00	0000000	16062022		190,00
	1886	0008021		00	0000000	16062022		665,00
	1887	0008021		00	0000000	17062022		14.688,00
	1888	0008021		00	0000000	17062022		14.188,00
	1889	0008021		00	0000000	17062022		33.977,87
	1890	0008021		00	0000000	17062022		2.783,09
	1891	0008021		00	0000000	17062022		57.105,97
	1892	0008021		00	0000000	17062022		7.983,91
	1893	0008021		00	0000000	17062022		788,19

- ESERCIZIO 2022		CONTO CONSUNTIVO - LISTA MANDATI				AL 31/12/2022		
- ENTE 0662926		ATERP UNICA CALABRIA		FILIALE 00090 DIREZIONE GENERALE				
DOCUMENTO	CAPITOLO	ARTICOLO	RESIDUO	VOCE	COD.MECCAN.	DATA PAGAMENTO	IMPORTO	DOCUMENTO
0	1894	0099017		00	0000000	17062022		218,82
	1895	0099017		00	0000000	17062022		1.163,60
	1896	0099017		00	0000000	17062022		29.715,27
	1897	0008021		00	0000000	17062022		73.439,13
	1898	0001101	2021	00	0000000	17062022		1.861,76
	1899	0001101	2021	00	0000000	17062022		1.525,58
	1900	0001101	2021	00	0000000	17062022		1.264,59
	1901	0099017		00	0000000	17062022		3.324,48
	1902	0008021		00	0000000	17062022		4.787,28
	1903	0008021		00	0000000	17062022		6.058,59
	1904	0099017		00	0000000	17062022		89,75
	1905	0008021		00	0000000	17062022		309,17
	1906	0001101	2021	00	0000000	17062022		315,04
	1907	0001101	2021	00	0000000	17062022		487,35
	1908	0001101	2021	00	0000000	17062022		229,32
	1909	0099017		00	0000000	17062022		406,13
	1910	0008021		00	0000000	17062022		1.114,68
	1911	0099017		00	0000000	20062022		69.343,50
	1912	0099017		00	0000000	20062022		2.137,53
	1913	0099017		00	0000000	20062022		1.025,14
	1914	0099017		00	0000000	20062022		92.171,76
	1915	0008021		00	0000000	22062022		11.624,44
	1916	0008021		00	0000000	22062022		96,15
	1917	0008021		00	0000000	22062022		250,00
	1918	0008022	2021	00	0000000	22062022		22.935,00
	1919	0008022	2021	00	0000000	22062022		9.965,69
	1920	0008022	2021	00	0000000	24062022		63.008,00
	1921	0008021		00	0000000	22062022		1.158,39
	1922	0008021		00	0000000	22062022		254,85
	1923	0008022	2021	00	0000000	24062022		14.080,66
	1924	0008022	2021	00	0000000	23062022		186,91
	1925	0008022	2021	00	0000000	23062022		223,86
	1926	0008022	2021	00	0000000	23062022		732,01
	1927	0008021		00	0000000	23062022		2.199,08
	1928	0008021		00	0000000	23062022		483,80
	1929	0008023		00	0000000	23062022		659,75
	1930	0008021		00	0000000	23062022		350,00
	1931	0008021		00	0000000	23062022		1.833,00
	1932	0008021		00	0000000	24062022		237.569,85
	1933	0001011		00	0000000	24062022		5.287,57
	1934	0001011		00	0000000	24062022		5.838,66
	1935	0008021		00	0000000	24062022		4.314,24
	1936	0001101		00	0000000	24062022		8.071,68
	1937	0001101		00	0000000	24062022		4.845,31
	1938	0001101		00	0000000	24062022		19.867,84
	1939	0001101		00	0000000	24062022		27.782,02

- ESERCIZIO 2022		CONTO CONSUNTIVO - LISTA MANDATI				AL 31/12/2022		
- ENTE 0662926		ATERP UNICA CALABRIA		FILIALE 00090 DIREZIONE GENERALE				
DOCUMENTO	CAPITOLO	ARTICOLO	RESIDUO	VOCE	COD.MECCAN.	DATA PAGAMENTO	IMPORTO	DOCUMENTO
0	1940	0008021		00	0000000	24062022		4.130,28
	1941	0008021		00	0000000	24062022		7.029,14
	1942	0008021		00	0000000	24062022		4.015,85
	1943	0001011		00	0000000	24062022		1.340,28
	1944	0001101		00	0000000	24062022		58.908,09
	1945	0008021		00	0000000	27062022		6.394,79
	1946	0008021		00	0000000	27062022		200,00
	1947	0008021		00	0000000	28062022		1.819,28
	1948	0008022		00	0000000	28062022		173,08
	1949	0008021		00	0000000	28062022		402,58
	1950	0008021		00	0000000	27062022		1.085,40
	1951	0008021		00	0000000	27062022		263,78
	1952	0008021		00	0000000	27062022		87.500,00
	1953	0008021		00	0000000	27062022		87.500,00
	1954	0008021		00	0000000	27062022		45.962,48
	1955	0008021	2021	00	0000000	27062022		2.607,75
	1956	0008021		00	0000000	27062022		1.335,46
	1957	0008021		00	0000000	27062022		4.000,00
	1958	0008021		00	0000000	27062022		1.000,00
	1959	0008021		00	0000000	27062022		671,30
	1960	0008021		00	0000000	27062022		2.848,24
	1961	0008021		00	0000000	27062022		2,40
	1962	0008021	2021	00	0000000	27062022		480,00
	1963	0008021		00	0000000	27062022		881,44
	1964	0008021		00	0000000	27062022		193,92
	1966	0008021		00	0000000	27062022		2.886,79
	1967	0008021		00	0000000	27062022		479,71
	1968	0008021		00	0000000	28062022		18.300,00
	1969	0008021	2021	00	0000000	28062022		38.435,48
	1970	0008021		00	0000000	28062022		10.488,10
	1971	0008021	2021	00	0000000	28062022		5.673,05
	1972	0008021	2021	00	0000000	28062022		705,30
	1973	0008021	2021	00	0000000	28062022		10.408,52
	1974	0008021	2021	00	0000000	28062022		747,00
	1975	0008023	2021	00	0000000	28062022		2.246,04
	1976	0008023	2021	00	0000000	28062022		3.481,37
	1977	0008023	2021	00	0000000	28062022		9.717,45
	1978	0008021		00	0000000	28062022		6.591,50
	1979	0008021		00	0000000	28062022		4.551,07
	1980	0008021		00	0000000	28062022		4.694,06
	1981	0008021		00	0000000	28062022		15.831,11
	1982	0008023		00	0000000	29062022		813,40
	1983	0008021		00	0000000	28062022		1.125,97
	1984	0008021		00	0000000	28062022		493,19
	1985	0008023		00	0000000	29062022		231.525,42
	1986	0008021		00	0000000	29062022		930,80

- ESERCIZIO 2022		CONTO CONSUNTIVO - LISTA MANDATI				AL 31/12/2022		
- ENTE 0662926		ATERP UNICA CALABRIA		FILIALE 00090 DIREZIONE GENERALE				
DOCUMENTO	CAPITOLO	ARTICOLO	RESIDUO	VOCE	COD.MECCAN.	DATA PAGAMENTO	IMPORTO	DOCUMENTO
0	1987	0008021		00	0000000	29062022		10,58
	1988	0008021		00	0000000	29062022		41,59
	1989	0008021		00	0000000	29062022		53,63
	1990	0008021		00	0000000	29062022		3.212,37
	1991	0099017		00	0000000	29062022		284,00
	1992	0099017		00	0000000	29062022		4.710,00
	1993	0099017		00	0000000	29062022		624,00
	1994	0099017		00	0000000	29062022		287,00
	1995	0099017		00	0000000	29062022		1.307,47
	1996	0099017		00	0000000	29062022		858,00
	1997	0099017		00	0000000	29062022		170,00
	1998	0099017		00	0000000	29062022		818,00
	1999	0099017		00	0000000	29062022		2.597,00
	2000	0099017		00	0000000	29062022		1.239,00
	2001	0099017		00	0000000	29062022		348,00
	2002	0099017		00	0000000	29062022		661,00
	2003	0099017		00	0000000	29062022		375,00
	2004	0099017		00	0000000	29062022		987,00
	2005	0099017		00	0000000	29062022		65,00
	2006	0099017		00	0000000	29062022		237,00
	2007	0099017		00	0000000	29062022		638,55
	2008	0099017		00	0000000	29062022		24,07
	2009	0099017		00	0000000	29062022		73,45
	2010	0099017		00	0000000	29062022		103,00
	2011	0099017		00	0000000	29062022		113,64
	2012	0099017		00	0000000	29062022		119,75
	2013	0099017		00	0000000	29062022		188,66
	2014	0099017		00	0000000	29062022		13,13
	2015	0099017		00	0000000	29062022		14,11
	2016	0099017		00	0000000	29062022		39,00
	2017	0099017		00	0000000	29062022		11,35
	2018	0008021		00	0000000	29062022		67,00
	2019	0008021		00	0000000	29062022		32,00
	2020	0008021		00	0000000	29062022		67,00
	2021	0008021		00	0000000	29062022		32,00
	2022	0008021		00	0000000	29062022		67,00
	2023	0008021		00	0000000	29062022		32,00
	2024	0008021		00	0000000	29062022		67,00
	2025	0008021		00	0000000	29062022		32,00
	2026	0008021		00	0000000	29062022		67,00
	2027	0008021		00	0000000	29062022		32,00
	2028	0008021		00	0000000	29062022		67,00
	2029	0008021		00	0000000	29062022		32,00
	2030	0008021		00	0000000	29062022		67,00
	2031	0008021		00	0000000	29062022		32,00
	2032	0008021		00	0000000	29062022		67,00

- ESERCIZIO 2022		CONTO CONSUNTIVO - LISTA MANDATI				AL 31/12/2022		
- ENTE 0662926		ATERP UNICA CALABRIA		FILIALE 00090 DIREZIONE GENERALE				
DOCUMENTO	CAPITOLO	ARTICOLO	RESIDUO	VOCE	COD.MECCAN.	DATA PAGAMENTO	IMPORTO	DOCUMENTO
0	2033	0008021		00	0000000	29062022		32,00
	2034	0008021		00	0000000	29062022		67,00
	2035	0008021		00	0000000	29062022		32,00
	2036	0008021		00	0000000	29062022		67,00
	2037	0008021		00	0000000	29062022		32,00
	2038	0008021		00	0000000	29062022		67,00
	2039	0008021		00	0000000	29062022		32,00
	2040	0008021		00	0000000	29062022		67,00
	2041	0008021		00	0000000	29062022		32,00
	2042	0008021		00	0000000	29062022		67,00
	2043	0008021		00	0000000	29062022		32,00
	2044	0008021		00	0000000	29062022		67,00
	2045	0008021		00	0000000	29062022		32,00
	2046	0008021		00	0000000	29062022		67,00
	2047	0008021		00	0000000	29062022		32,00
	2048	0008021		00	0000000	29062022		67,00
	2049	0008021		00	0000000	29062022		32,00
	2050	0008021		00	0000000	29062022		67,00
	2051	0008021		00	0000000	29062022		32,00
	2052	0008021		00	0000000	29062022		67,00
	2053	0008021		00	0000000	29062022		32,00
	2054	0008021		00	0000000	29062022		67,00
	2055	0008021		00	0000000	29062022		32,00
	2056	0008021		00	0000000	29062022		1.743,76
	2057	0008022	2021	00	0000000	29062022		629,34
	2058	0008022	2021	00	0000000	29062022		11.694,55
	2059	0008021		00	0000000	08072022		1.335,46
	2060	0008021		00	0000000	08072022		5.022,97
	2061	0099017		00	0000000	08072022		2.494,47
	2062	0008022	2021	00	0000000	08072022		15.397,98
	2063	0008021		00	0000000	06072022		80,00
	2064	0008021		00	0000000	06072022		156,00
	2065	0008021		00	0000000	06072022		80,00
	2066	0008021		00	0000000	06072022		6.665,87
	2067	0008021		00	0000000	06072022		3.853,26
	2068	0008021		00	0000000	06072022		108,00
	2069	0008021		00	0000000	06072022		174,00
	2070	0008021		00	0000000	06072022		2.212,00
	2071	0008021		00	0000000	06072022		4.104,30
	2072	0008021		00	0000000	06072022		64,00
	2073	0008021		00	0000000	06072022		32,00
	2074	0008021		00	0000000	06072022		64,00
	2075	0008021		00	0000000	06072022		96,00
	2076	0008021		00	0000000	06072022		32,00
	2077	0008021		00	0000000	08072022		4.377,36
	2078	0008021		00	0000000	08072022		919,03

- ESERCIZIO 2022		CONTO CONSUNTIVO - LISTA MANDATI				AL 31/12/2022		
- ENTE 0662926		ATERP UNICA CALABRIA		FILIALE 00090 DIREZIONE GENERALE				
DOCUMENTO	CAPITOLO	ARTICOLO	RESIDUO	VOCE	COD.MECCAN.	DATA PAGAMENTO	IMPORTO	DOCUMENTO
0	2079	0008021		00	0000000	06072022		1.149,00
	2080	0008021		00	0000000	06072022		1.385,00
	2081	0008021		00	0000000	06072022		1.403,00
	2082	0008021		00	0000000	12072022		85,30
	2083	0008021		00	0000000	12072022		41,00
	2084	0008021		00	0000000	12072022		804,31
	2085	0008021		00	0000000	12072022		257,00
	2086	0008021	2021	00	0000000	28072022		42.141,56
	2087	0008021	2021	00	0000000	28072022		3.901,29
	2088	0008021	2021	00	0000000	28072022		9.297,53
	2089	0008021	2021	00	0000000	28072022		15.909,26
	2090	0008021	2021	00	0000000	12072022		28,09
	2091	0008021	2021	00	0000000	12072022		6,18
	2092	0008021	2021	00	0000000	12072022		22.751,50
	2093	0008021	2021	00	0000000	12072022		5.005,33
	2094	0008021	2021	00	0000000	12072022		29,12
	2095	0008021	2021	00	0000000	12072022		6,41
	2096	0008021	2021	00	0000000	12072022		23.627,57
	2097	0008021	2021	00	0000000	12072022		5.198,07
	2098	0008021	2021	00	0000000	12072022		25,98
	2099	0008021	2021	00	0000000	12072022		5,72
	2100	0008021	2021	00	0000000	12072022		23.859,08
	2101	0008021	2021	00	0000000	12072022		5.249,00
	2102	0008021	2021	00	0000000	12072022		4.343,42
	2103	0008021	2021	00	0000000	12072022		16.800,15
	2104	0008021	2021	00	0000000	12072022		2.942,69
	2105	0001011		00	0000000	08072022		1.480,26
	2106	0008021		00	0000000	08072022		770,00
	2107	0099017		00	0000000	08072022		25.792,81
	2108	0008023		00	0000000	11072022		1.743,05
	2109	0008023		00	0000000	11072022		309,85
	2110	0008023		00	0000000	11072022		1.393,15
	2111	0008023		00	0000000	11072022		813,40
	2112	0008023		00	0000000	11072022		497,10
	2113	0008023		00	0000000	11072022		1.045,85
	2114	0008023		00	0000000	11072022		1.032,90
	2115	0008023		00	0000000	11072022		640,40
	2116	0008023		00	0000000	11072022		639,10
	2117	0008023		00	0000000	11072022		826,35
	2118	0008023		00	0000000	11072022		929,60
	2119	0008023		00	0000000	11072022		994,20
	2120	0008023		00	0000000	11072022		1.032,90
	2121	0008023		00	0000000	11072022		1.446,10
	2122	0008023		00	0000000	11072022		908,95
	2123	0008023		00	0000000	11072022		1.355,70
	2124	0008023		00	0000000	11072022		641,70

- ESERCIZIO 2022		CONTO CONSUNTIVO - LISTA MANDATI				AL 31/12/2022		
- ENTE 0662926		ATERP UNICA CALABRIA		FILIALE 00090 DIREZIONE GENERALE				
DOCUMENTO	CAPITOLO	ARTICOLO	RESIDUO	VOCE	COD.MECCAN.	DATA PAGAMENTO	IMPORTO	DOCUMENTO
0	2125	0008021	2021	00	0000000	08072022		22.600,00
	2126	0008021	2021	00	0000000	11072022		4.972,00
	2127	0008021	2021	00	0000000	08072022		11.224,00
	2128	0008021		00	0000000	11072022		1.058,00
	2129	0008021	2021	00	0000000	11072022		38,37
	2130	0008021	2021	00	0000000	11072022		26,32
	2131	0008021		00	0000000	11072022		67,00
	2132	0008021		00	0000000	11072022		32,00
	2133	0008021		00	0000000	11072022		67,00
	2134	0008021		00	0000000	11072022		32,00
	2135	0008021		00	0000000	11072022		67,00
	2136	0008021		00	0000000	11072022		32,00
	2137	0008021		00	0000000	11072022		67,00
	2138	0008021		00	0000000	11072022		32,00
	2139	0008021		00	0000000	11072022		67,00
	2140	0008021		00	0000000	11072022		32,00
	2141	0008021		00	0000000	11072022		67,00
	2142	0008021		00	0000000	11072022		32,00
	2143	0008021		00	0000000	11072022		67,00
	2144	0008021		00	0000000	11072022		32,00
	2145	0008021		00	0000000	11072022		67,00
	2146	0008021		00	0000000	11072022		32,00
	2147	0008021		00	0000000	11072022		67,00
	2148	0008021		00	0000000	11072022		32,00
	2149	0008021		00	0000000	11072022		67,00
	2150	0008021		00	0000000	11072022		32,00
	2151	0008021		00	0000000	11072022		67,00
	2152	0008021		00	0000000	11072022		32,00
	2153	0008021		00	0000000	11072022		67,00
	2154	0008021		00	0000000	11072022		32,00
	2155	0008021		00	0000000	11072022		67,00
	2156	0008021		00	0000000	11072022		32,00
	2157	0008022	2021	00	0000000	12072022		114,49
	2158	0008021		00	0000000	12072022		770,00
	2159	0008021		00	0000000	12072022		3.247,20
	2160	0008021		00	0000000	12072022		807,40
	2161	0008021		00	0000000	12072022		2.739,79
	2162	0008021		00	0000000	12072022		5.518,87
	2163	0008021		00	0000000	12072022		1.380,38
	2164	0008021		00	0000000	12072022		295,63
	2165	0008021		00	0000000	12072022		901,68
	2166	0008021		00	0000000	12072022		162,03
	2167	0008021		00	0000000	13072022		4.560,64
	2168	0008022	2021	00	0000000	13072022		29.843,00
	2169	0099017		00	0000000	13072022		1.500,00
	2170	0008021		00	0000000	14072022		73,54

- ESERCIZIO 2022		CONTO CONSUNTIVO - LISTA MANDATI				AL 31/12/2022		
- ENTE 0662926		ATERP UNICA CALABRIA		FILIALE 00090 DIREZIONE GENERALE				
DOCUMENTO	CAPITOLO	ARTICOLO	RESIDUO	VOCE	COD.MECCAN.	DATA PAGAMENTO	IMPORTO	DOCUMENTO
0	2171	0008021	2021	00	0000000	13072022		63,73
	2172	0008021		00	0000000	13072022		20,27
	2173	0008021		00	0000000	13072022		460,20
	2174	0008022	2021	00	0000000	13072022		6.550,86
	2175	0008021		00	0000000	13072022		3.410,68
	2177	0008021		00	0000000	15072022		307,70
	2178	0008021		00	0000000	15072022		295,18
	2179	0008021		00	0000000	15072022		1.303,03
	2180	0008022	2021	00	0000000	18072022		25.589,04
	2181	0008022	2021	00	0000000	18072022		6.944,07
	2182	0008022	2021	00	0000000	18072022		9.857,10
	2183	0008022	2021	00	0000000	19072022		1.341,99
	2184	0008022	2021	00	0000000	19072022		453,14
	2185	0008021		00	0000000	14072022		11.624,44
	2186	0008021		00	0000000	15072022		298,36
	2187	0008021		00	0000000	14072022		96,15
	2188	0008022	2021	00	0000000	14072022		15.563,00
	2189	0008021		00	0000000	15072022		134,00
	2190	0008023		00	0000000	15072022		697,20
	2191	0001101		00	0000000	15072022		1.040,00
	2192	0008021		00	0000000	15072022		884,49
	2193	0008021		00	0000000	15072022		1.705,34
	2194	0008021		00	0000000	15072022		375,17
	2195	0008021		00	0000000	15072022		2.806,00
	2196	0008021		00	0000000	18072022		200,00
	2197	0008021		00	0000000	18072022		52,23
	2198	0008021		00	0000000	18072022		337,59
	2199	0008021		00	0000000	19072022		1.037,83
	2200	0008021		00	0000000	19072022		10,58
	2201	0008021		00	0000000	19072022		44,26
	2202	0008021		00	0000000	19072022		3.050,00
	2203	0008021		00	0000000	25072022		315,91
	2204	0008021		00	0000000	21072022		2.161,39
	2205	0099017		00	0000000	21072022		218,82
	2206	0099017		00	0000000	21072022		1.302,86
	2207	0099017		00	0000000	21072022		26.900,79
	2208	0008021		00	0000000	21072022		86.667,62
	2209	0001101		00	0000000	21072022		1.928,32
	2210	0099017		00	0000000	21072022		4.167,34
	2211	0008021		00	0000000	21072022		6.001,02
	2212	0008021		00	0000000	21072022		6.188,16
	2213	0099017		00	0000000	21072022		100,44
	2214	0008021		00	0000000	21072022		346,20
	2215	0099017		00	0000000	21072022		406,13
	2216	0008021		00	0000000	21072022		1.114,68
	2217	0099017		00	0000000	21072022		155,31

- ESERCIZIO 2022		CONTO CONSUNTIVO - LISTA MANDATI				AL 31/12/2022		
- ENTE 0662926		ATERP UNICA CALABRIA		FILIALE 00090 DIREZIONE GENERALE				
DOCUMENTO	CAPITOLO	ARTICOLO	RESIDUO	VOCE	COD.MECCAN.	DATA PAGAMENTO	IMPORTO	DOCUMENTO
0	2218	0099017		00	0000000	21072022		87.652,09
	2219	0099017		00	0000000	21072022		2.008,69
	2220	0099017		00	0000000	21072022		1.005,90
	2221	0099017		00	0000000	21072022		6.325,05
	2222	0099017		00	0000000	21072022		8.637,86
	2223	0008021		00	0000000	21072022		67,00
	2224	0008021		00	0000000	21072022		32,00
	2225	0008021		00	0000000	21072022		67,00
	2226	0008021		00	0000000	21072022		32,00
	2227	0008021		00	0000000	21072022		67,00
	2228	0008021		00	0000000	21072022		32,00
	2229	0008021		00	0000000	21072022		67,00
	2230	0008021		00	0000000	21072022		32,00
	2231	0008021		00	0000000	21072022		67,00
	2232	0008021		00	0000000	21072022		32,00
	2233	0008021		00	0000000	21072022		67,00
	2234	0008021		00	0000000	21072022		32,00
	2235	0008021		00	0000000	21072022		67,00
	2236	0008021		00	0000000	21072022		32,00
	2237	0008021		00	0000000	21072022		67,00
	2238	0008021		00	0000000	21072022		32,00
	2239	0008021		00	0000000	21072022		67,00
	2240	0008021		00	0000000	21072022		32,00
	2241	0008021		00	0000000	21072022		445,15
	2242	0008021	2021	00	0000000	21072022		4.520,01
	2243	0008021		00	0000000	21072022		6.460,00
	2244	0008021		00	0000000	21072022		12.882,00
	2245	0008021		00	0000000	21072022		35,00
	2246	0008021		00	0000000	21072022		59,00
	2247	0008021	2021	00	0000000	21072022		135,30
	2248	0008021		00	0000000	21072022		67,65
	2249	0008021		00	0000000	25072022		8.398,91
	2250	0008021		00	0000000	25072022		9.504,21
	2251	0008021		00	0000000	25072022		6.632,27
	2252	0008021		00	0000000	25072022		15.522,31
	2253	0008021		00	0000000	25072022		6.591,50
	2254	0008021		00	0000000	25072022		15.831,11
	2255	0008021		00	0000000	25072022		2.228,87
	2256	0008021	2021	00	0000000	25072022		9.500,10
	2258	0008022		00	0000000	25072022		600,00
	2259	0008021		00	0000000	25072022		138,00
	2260	0008021		00	0000000	25072022		1.505,00
	2261	0008022		00	0000000	25072022		4.400,00
	2262	0008022	2021	00	0000000	26072022		11.893,71
	2263	0008022	2021	00	0000000	26072022		786,11
	2264	0008021		00	0000000	26072022		52,10

- ESERCIZIO 2022		CONTO CONSUNTIVO - LISTA MANDATI				AL 31/12/2022		
- ENTE 0662926		ATERP UNICA CALABRIA		FILIALE 00090 DIREZIONE GENERALE				
DOCUMENTO	CAPITOLO	ARTICOLO	RESIDUO	VOCE	COD.MECCAN.	DATA PAGAMENTO	IMPORTO	DOCUMENTO
0	2265	0008021		00	0000000	26072022		6.033,58
	2266	0008023		00	0000000	28072022		1.391,90
	2267	0008021		00	0000000	29072022		248.733,31
	2268	0001011		00	0000000	29072022		11.126,23
	2269	0008021		00	0000000	29072022		4.314,24
	2270	0001101		00	0000000	29072022		115.552,36
	2271	0001101		00	0000000	29072022		4.782,86
	2272	0001101		00	0000000	29072022		19.393,62
	2273	0001101		00	0000000	29072022		27.782,02
	2274	0008021		00	0000000	29072022		3.866,09
	2275	0008021		00	0000000	29072022		5.886,50
	2276	0008021		00	0000000	29072022		4.763,06
	2277	0001011		00	0000000	29072022		468,30
	2278	0001101		00	0000000	29072022		103.586,37
	2279	0001101		00	0000000	29072022		34.593,24
	2280	0001101		00	0000000	29072022		58.471,46
	2281	0001101	2021	00	0000000	29072022		89.260,00
	2282	0008021		00	0000000	27072022		200,00
	2283	0008021		00	0000000	27072022		90,00
	2284	0008021		00	0000000	28072022		1.620,00
	2285	0008021		00	0000000	28072022		4.000,00
	2286	0008023		00	0000000	29072022		1.549,35
	2287	0008022	2021	00	0000000	28072022		1.646,66
	2288	0008023		00	0000000	29072022		533,25
	2289	0008022	2021	00	0000000	28072022		1.873,34
	2290	0008021	2021	00	0000000	28072022		4.622,22
	2291	0008021		00	0000000	28072022		5.280,00
	2292	0008021	2021	00	0000000	28072022		3.120,00
	2293	0008021		00	0000000	28072022		686,40
	2294	0008021		00	0000000	28072022		1.713,00
	2295	0008021		00	0000000	28072022		2.425,00
	2296	0008023		00	0000000	29072022		1.074,25
	2297	0008023		00	0000000	29072022		2.169,10
	2298	0008023		00	0000000	29072022		2.130,40
	2299	0099017		00	0000000	29072022		284,00
	2300	0099017		00	0000000	29072022		4.710,00
	2301	0099017		00	0000000	29072022		624,00
	2302	0099017		00	0000000	29072022		287,00
	2303	0099017		00	0000000	29072022		1.213,00
	2304	0008021	2021	00	0000000	28072022		6.954,00
	2305	0008021	2021	00	0000000	28072022		488,00
	2306	0008021	2021	00	0000000	28072022		11.556,23
	2307	0008021	2021	00	0000000	28072022		786,00
	2308	0008021		00	0000000	28072022		2.072,59
	2309	0008021		00	0000000	28072022		500,00
	2310	0008021	2021	00	0000000	28072022		9.253,44

- ESERCIZIO 2022		CONTO CONSUNTIVO - LISTA MANDATI				AL 31/12/2022		
- ENTE 0662926		ATERP UNICA CALABRIA		FILIALE 00090 DIREZIONE GENERALE				
DOCUMENTO	CAPITOLO	ARTICOLO	RESIDUO	VOCE	COD.MECCAN.	DATA PAGAMENTO	IMPORTO	DOCUMENTO
0	2311	0008021	2021	00	0000000	28072022		1.377,00
	2312	0008021		00	0000000	28072022		8.000,00
	2313	0008021		00	0000000	28072022		9.500,00
	2314	0099017		00	0000000	29072022		858,00
	2315	0099017		00	0000000	29072022		170,00
	2316	0099017		00	0000000	29072022		818,00
	2317	0099017		00	0000000	29072022		2.319,00
	2318	0099017		00	0000000	29072022		1.239,00
	2319	0099017		00	0000000	29072022		348,00
	2320	0099017		00	0000000	29072022		661,00
	2321	0099017		00	0000000	29072022		375,00
	2322	0099017		00	0000000	29072022		987,00
	2323	0099017		00	0000000	29072022		65,00
	2324	0099017		00	0000000	29072022		237,00
	2325	0099017		00	0000000	29072022		620,65
	2326	0099017		00	0000000	29072022		24,07
	2327	0099017		00	0000000	29072022		73,45
	2328	0099017		00	0000000	29072022		103,00
	2329	0099017		00	0000000	29072022		113,64
	2330	0099017		00	0000000	29072022		119,75
	2331	0099017		00	0000000	29072022		188,66
	2332	0099017		00	0000000	29072022		13,13
	2333	0099017		00	0000000	29072022		14,11
	2334	0099017		00	0000000	29072022		39,00
	2335	0099017		00	0000000	29072022		11,35
	2336	0008021		00	0000000	29072022		67,00
	2337	0008021		00	0000000	29072022		32,00
	2338	0008021		00	0000000	29072022		67,00
	2339	0008021		00	0000000	29072022		32,00
	2340	0008021		00	0000000	29072022		67,00
	2341	0008021		00	0000000	29072022		32,00
	2342	0008021		00	0000000	29072022		67,00
	2343	0008021		00	0000000	29072022		32,00
	2344	0008021		00	0000000	29072022		67,00
	2345	0008021		00	0000000	29072022		32,00
	2346	0008021		00	0000000	29072022		67,00
	2347	0008021		00	0000000	29072022		32,00
	2348	0008021		00	0000000	29072022		67,00
	2349	0008021		00	0000000	29072022		32,00
	2350	0008021		00	0000000	29072022		67,00
	2351	0008021		00	0000000	29072022		32,00
	2352	0008021		00	0000000	29072022		67,00
	2353	0008021		00	0000000	29072022		32,00
	2354	0008021		00	0000000	29072022		67,00
	2355	0008021		00	0000000	29072022		32,00
	2356	0008021		00	0000000	29072022		67,00

- ESERCIZIO 2022		CONTO CONSUNTIVO - LISTA MANDATI				AL 31/12/2022		
- ENTE 0662926		ATERP UNICA CALABRIA		FILIALE 00090 DIREZIONE GENERALE				
DOCUMENTO	CAPITOLO	ARTICOLO	RESIDUO	VOCE	COD.MECCAN.	DATA PAGAMENTO	IMPORTO	DOCUMENTO
0	2357	0008021		00	0000000	29072022		32,00
	2358	0008021		00	0000000	29072022		67,00
	2359	0008021		00	0000000	29072022		32,00
	2360	0008021		00	0000000	29072022		67,00
	2361	0008021		00	0000000	29072022		32,00
	2362	0008021		00	0000000	29072022		67,00
	2363	0008021		00	0000000	29072022		32,00
	2364	0008021		00	0000000	29072022		67,00
	2365	0008021		00	0000000	29072022		32,00
	2366	0008021		00	0000000	29072022		67,00
	2367	0008021		00	0000000	29072022		32,00
	2368	0008021	2021	00	0000000	29072022		5.000,00
	2369	0008021		00	0000000	29072022		67,00
	2370	0008021	2021	00	0000000	29072022		5.000,00
	2371	0008021		00	0000000	29072022		32,00
	2372	0008021		00	0000000	29072022		67,00
	2373	0008021		00	0000000	29072022		32,00
	2374	0008021	2021	00	0000000	29072022		5.000,00
	2375	0008021		00	0000000	29072022		67,00
	2376	0008021		00	0000000	29072022		32,00
	2377	0008021	2021	00	0000000	29072022		5.000,00
	2378	0008021		00	0000000	29072022		67,00
	2379	0008021		00	0000000	29072022		32,00
	2380	0008021		00	0000000	29072022		67,00
	2381	0008021		00	0000000	29072022		32,00
	2382	0008021		00	0000000	29072022		67,00
	2383	0008021		00	0000000	29072022		32,00
	2384	0008021		00	0000000	29072022		67,00
	2385	0008021		00	0000000	29072022		32,00
	2386	0008021		00	0000000	29072022		67,00
	2387	0008021		00	0000000	29072022		32,00
	2388	0008021		00	0000000	01082022		890,00
	2389	0008021		00	0000000	01082022		1.170,00
	2390	0008021		00	0000000	01082022		948,75
	2391	0008021		00	0000000	01082022		64,60
	2392	0008021		00	0000000	01082022		71,00
	2393	0008021		00	0000000	01082022		122,00
	2394	0008021		00	0000000	01082022		15,00
	2395	0008021		00	0000000	29072022		1.000,00
	2396	0008021		00	0000000	29072022		671,34
	2397	0008021		00	0000000	29072022		2.848,56
	2398	0008023		00	0000000	29072022		1.549,35
	2399	0008023		00	0000000	29072022		1.071,65
	2400	0008023		00	0000000	29072022		3.021,25
	2401	0008021		00	0000000	29072022		1.158,39
	2402	0008021		00	0000000	29072022		254,85

- ESERCIZIO 2022		CONTO CONSUNTIVO - LISTA MANDATI				AL 31/12/2022		
- ENTE 0662926		ATERP UNICA CALABRIA		FILIALE 00090 DIREZIONE GENERALE				
DOCUMENTO	CAPITOLO	ARTICOLO	RESIDUO	VOCE	COD.MECCAN.	DATA PAGAMENTO	IMPORTO	DOCUMENTO
0	2403	0008023		00	0000000	29072022		3.098,70
	2404	0008021	2021	00	0000000	29072022		1.813,80
	2405	0008021	2021	00	0000000	29072022		15,68
	2406	0008021	2021	00	0000000	29072022		24,49
	2407	0008021		00	0000000	02082022		493,19
	2408	0008021		00	0000000	02082022		1.388,75
	2409	0008021		00	0000000	03082022		287,75
	2410	0008021		00	0000000	03082022		1.205,27
	2411	0008021		00	0000000	03082022		51,64
	2412	0008021		00	0000000	03082022		299,30
	2413	0008021		00	0000000	03082022		294,73
	2414	0008021		00	0000000	02082022		4.442,66
	2415	0008022		00	0000000	03082022		900,00
	2416	0008021		00	0000000	03082022		200,00
	2417	0008021		00	0000000	03082022		2.199,08
	2418	0008021		00	0000000	03082022		483,80
	2419	0008021		00	0000000	03082022		439,20
	2421	0008021		00	0000000	03082022		569,06
	2422	0008021		00	0000000	03082022		770,00
	2423	0008021		00	0000000	04082022		301,49
	2424	0008021		00	0000000	03082022		208,75
	2425	0008021		00	0000000	03082022		208,75
	2426	0008021		00	0000000	03082022		208,75
	2427	0008021		00	0000000	03082022		208,75
	2428	0008021		00	0000000	03082022		208,75
	2429	0099017		00	0000000	08092022		39.527,81
	2430	0099017		00	0000000	05082022		307,70
	2431	0099017		00	0000000	05082022		295,18
	2432	0099017		00	0000000	05082022		1.303,03
	2433	0099017		00	0000000	05082022		298,36
	2434	0099017		00	0000000	05082022		287,75
	2435	0099017		00	0000000	05082022		1.205,27
	2436	0008022	2021	00	0000000	04082022		4.149,20
	2437	0099017		00	0000000	05082022		51,64
	2438	0099017		00	0000000	05082022		299,30
	2439	0099017		00	0000000	05082022		294,73
	2440	0099017		00	0000000	04082022		651,33
	2441	0008021	2021	00	0000000	04082022		219,60
	2442	0008021	2021	00	0000000	04082022		49,00
	2443	0008021	2021	00	0000000	05082022		43.482,26
	2444	0008022	2021	00	0000000	04082022		10.257,50
	2445	0008021		00	0000000	04082022		67,00
	2446	0008021		00	0000000	04082022		32,00
	2447	0008021		00	0000000	04082022		67,00
	2448	0008021		00	0000000	04082022		32,00
	2449	0008021		00	0000000	04082022		505,18

- ESERCIZIO 2022		CONTO CONSUNTIVO - LISTA MANDATI				AL 31/12/2022		
- ENTE 0662926		ATERP UNICA CALABRIA		FILIALE 00090 DIREZIONE GENERALE				
DOCUMENTO	CAPITOLO	ARTICOLO	RESIDUO	VOCE	COD.MECCAN.	DATA PAGAMENTO	IMPORTO	DOCUMENTO
0	2450	0001011		00	0000000	05082022		5.921,05
	2451	0001011		00	0000000	05082022		1.480,26
	2452	0008021		00	0000000	04082022		2.035,00
	2453	0008021		00	0000000	05082022		411,87
	2454	0008021		00	0000000	05082022		90,61
	2455	0008021		00	0000000	05082022		631,25
	2456	0008021		00	0000000	08082022		847,07
	2457	0008021		00	0000000	08082022		890,00
	2458	0008022	2021	00	0000000	08082022		25.854,68
	2459	0099017		00	0000000	09082022		301,49
	2460	0099017		00	0000000	08082022		218,82
	2461	0099017		00	0000000	08082022		2.458,94
	2462	0099017		00	0000000	08082022		63.134,73
	2463	0008021		00	0000000	08082022		167.207,05
	2464	0099017		00	0000000	08082022		3.185,22
	2465	0008021		00	0000000	08082022		4.586,73
	2466	0008021		00	0000000	08082022		6.010,62
	2467	0099017		00	0000000	08082022		189,70
	2468	0008021		00	0000000	08082022		653,39
	2469	0099017		00	0000000	08082022		406,13
	2470	0008021		00	0000000	08082022		1.114,68
	2471	0099017		00	0000000	08082022		155,31
	2472	0099017		00	0000000	08082022		2.494,47
	2473	0008021		00	0000000	08082022		2.400,00
	2474	0008021		00	0000000	08082022		528,00
	2475	0008021		00	0000000	08082022		256,66
	2476	0008022	2021	00	0000000	08082022		24.997,26
	2477	0008022	2021	00	0000000	08082022		57.033,91
	2478	0001011		00	0000000	08082022		1.480,26
	2479	0008021		00	0000000	08082022		50,72
	2480	0001011		00	0000000	08082022		1.480,26
	2481	0008021		00	0000000	08082022		50,32
	2482	0008021	2021	00	0000000	08082022		7.388,70
	2483	0008021		00	0000000	08082022		2.199,08
	2484	0008021		00	0000000	08082022		483,80
	2485	0008022	2021	00	0000000	09082022		23.980,27
	2486	0008021		00	0000000	09082022		438,10
	2487	0099017		00	0000000	10082022		2.027,19
	2488	0099017		00	0000000	10082022		1.984,23
	2489	0099017		00	0000000	10082022		1.085,40
	2490	0099017		00	0000000	10082022		263,78
	2491	0008021		00	0000000	11082022		493,19
	2492	0008021		00	0000000	11082022		4.411,48
	2493	0008021		00	0000000	11082022		11.372,24
	2494	0008021		00	0000000	11082022		1.210,75
	2495	0008021		00	0000000	11082022		295,75

- ESERCIZIO 2022		CONTO CONSUNTIVO - LISTA MANDATI				AL 31/12/2022		
- ENTE 0662926		ATERP UNICA CALABRIA		FILIALE 00090 DIREZIONE GENERALE				
DOCUMENTO	CAPITOLO	ARTICOLO	RESIDUO	VOCE	COD.MECCAN.	DATA PAGAMENTO	IMPORTO	DOCUMENTO
0	2496	0008021		00	0000000	11082022		357,75
	2497	0008021		00	0000000	11082022		208,75
	2498	0008021		00	0000000	11082022		411,75
	2499	0008021		00	0000000	11082022		208,75
	2500	0008022	2021	00	0000000	12082022		12.495,95
	2501	0008021		00	0000000	12082022		549,00
	2502	0008021		00	0000000	05092022		558,90
	2503	0008021		00	0000000	05092022		558,90
	2504	0008021		00	0000000	12082022		871,63
	2505	0008021		00	0000000	12082022		3.600,00
	2506	0008021		00	0000000	12082022		597,10
	2507	0008021		00	0000000	12082022		294,55
	2508	0008021		00	0000000	12082022		1.107,15
	2509	0008021		00	0000000	12082022		792,00
	2510	0008022	2021	00	0000000	18082022		4.070,00
	2512	0008021		00	0000000	23082022		3.806,40
	2513	0099017		00	0000000	29082022		296,34
	2514	0008022	2021	00	0000000	26082022		4.007,24
	2515	0008021		00	0000000	26082022		6.010,85
	2516	0008021		00	0000000	26082022		166,30
	2517	0008021		00	0000000	26082022		398,00
	2518	0008021		00	0000000	26082022		1.878,75
	2519	0008021		00	0000000	26082022		990,00
	2520	0008021		00	0000000	26082022		1.678,42
	2521	0008021		00	0000000	26082022		440,00
	2522	0008021		00	0000000	26082022		3.060,00
	2523	0008021		00	0000000	26082022		3.553,82
	2524	0008021		00	0000000	26082022		11.624,44
	2525	0008021		00	0000000	26082022		96,15
	2526	0008023		00	0000000	26082022		1.278,25
	2527	0008021	2021	00	0000000	26082022		4.083,80
	2528	0008021		00	0000000	26082022		67,00
	2529	0008021		00	0000000	26082022		32,00
	2530	0008021		00	0000000	26082022		67,00
	2531	0008021		00	0000000	26082022		32,00
	2532	0008021		00	0000000	26082022		67,00
	2533	0008021		00	0000000	26082022		32,00
	2534	0008021		00	0000000	26082022		67,00
	2535	0008021		00	0000000	26082022		32,00
	2536	0008021		00	0000000	26082022		67,00
	2537	0008021		00	0000000	26082022		32,00
	2538	0008021		00	0000000	26082022		67,00
	2539	0008021		00	0000000	26082022		32,00
	2540	0008021		00	0000000	26082022		67,00
	2541	0008021		00	0000000	26082022		32,00
	2542	0008021		00	0000000	26082022		67,00

- ESERCIZIO 2022		CONTO CONSUNTIVO - LISTA MANDATI				AL 31/12/2022		
- ENTE 0662926		ATERP UNICA CALABRIA		FILIALE 00090			DIREZIONE GENERALE	
DOCUMENTO	CAPITOLO	ARTICOLO	RESIDUO	VOCE	COD.MECCAN.	DATA PAGAMENTO	IMPORTO	DOCUMENTO
0	2543	0008021		00	0000000	26082022		32,00
	2544	0008021		00	0000000	26082022		67,00
	2545	0008021		00	0000000	26082022		32,00
	2546	0008021		00	0000000	26082022		67,00
	2547	0008021		00	0000000	26082022		32,00
	2548	0008021		00	0000000	26082022		67,00
	2549	0008021		00	0000000	26082022		32,00
	2550	0008021		00	0000000	26082022		67,00
	2551	0008021		00	0000000	26082022		32,00
	2552	0008021		00	0000000	26082022		67,00
	2553	0008021		00	0000000	26082022		32,00
	2554	0008021		00	0000000	26082022		67,00
	2555	0008021		00	0000000	26082022		32,00
	2556	0008021		00	0000000	26082022		67,00
	2557	0008021		00	0000000	26082022		32,00
	2558	0008021		00	0000000	26082022		67,00
	2559	0008021		00	0000000	26082022		32,00
	2560	0008021		00	0000000	26082022		67,00
	2561	0008021		00	0000000	26082022		32,00
	2562	0008021		00	0000000	26082022		67,00
	2563	0008021		00	0000000	26082022		32,00
	2564	0008021		00	0000000	26082022		67,00
	2565	0008021		00	0000000	26082022		32,00
	2566	0008021		00	0000000	26082022		469,00
	2567	0008021		00	0000000	26082022		8,75
	2568	0008021		00	0000000	26082022		735,00
	2569	0008021		00	0000000	26082022		488,00
	2570	0008021		00	0000000	26082022		1.826,62
	2571	0008021		00	0000000	26082022		10,58
	2572	0008021		00	0000000	26082022		56,46
	2573	0099017		00	0000000	30082022		171.803,17
	2574	0099017		00	0000000	30082022		1.660,87
	2575	0099017		00	0000000	30082022		997,31
	2576	0099017		00	0000000	30082022		20.524,65
	2577	0099017		00	0000000	30082022		5.198,88
	2578	0008021		00	0000000	30082022		2.866,78
	2579	0008021		00	0000000	30082022		27.572,00
	2580	0008022		00	0000000	05092022		58.036,00
	2581	0008021		00	0000000	31082022		219.668,55
	2582	0008021		00	0000000	02092022		15.723,98
	2583	0001011		00	0000000	02092022		11.126,23
	2584	0008021		00	0000000	02092022		4.314,24
	2585	0001101		00	0000000	02092022		18.824,38
	2586	0001101		00	0000000	02092022		4.803,74
	2587	0001101		00	0000000	02092022		19.393,62
	2588	0001101		00	0000000	02092022		27.782,02

- ESERCIZIO 2022		CONTO CONSUNTIVO - LISTA MANDATI				AL 31/12/2022		
- ENTE 0662926		ATERP UNICA CALABRIA		FILIALE 00090 DIREZIONE GENERALE				
DOCUMENTO	CAPITOLO	ARTICOLO	RESIDUO	VOCE	COD.MECCAN.	DATA PAGAMENTO	IMPORTO	DOCUMENTO
0	2589	0008021		00	0000000	02092022		2.460,27
	2590	0008021		00	0000000	02092022		1.690,86
	2591	0001101		00	0000000	02092022		10.888,24
	2592	0008021		00	0000000	01092022		445,15
	2593	0008021		00	0000000	01092022		507,57
	2594	0008021		00	0000000	01092022		881,44
	2595	0008021		00	0000000	01092022		193,92
	2596	0008021		00	0000000	01092022		881,44
	2597	0008021		00	0000000	01092022		193,92
	2598	0099017		00	0000000	01092022		284,00
	2599	0099017		00	0000000	01092022		4.710,00
	2600	0099017		00	0000000	01092022		624,00
	2601	0099017		00	0000000	01092022		287,00
	2602	0099017		00	0000000	01092022		1.213,00
	2603	0099017		00	0000000	01092022		858,00
	2604	0099017		00	0000000	01092022		170,00
	2605	0099017		00	0000000	01092022		818,00
	2606	0099017		00	0000000	01092022		2.319,00
	2607	0099017		00	0000000	01092022		1.239,00
	2608	0099017		00	0000000	01092022		348,00
	2609	0099017		00	0000000	01092022		661,00
	2610	0099017		00	0000000	01092022		375,00
	2611	0099017		00	0000000	01092022		987,00
	2612	0099017		00	0000000	01092022		65,00
	2613	0099017		00	0000000	01092022		237,00
	2614	0099017		00	0000000	01092022		620,65
	2615	0099017		00	0000000	01092022		24,07
	2616	0099017		00	0000000	01092022		73,45
	2617	0099017		00	0000000	01092022		103,00
	2618	0099017		00	0000000	01092022		42,88
	2619	0099017		00	0000000	01092022		113,64
	2620	0099017		00	0000000	01092022		119,75
	2621	0099017		00	0000000	01092022		188,66
	2622	0008021		00	0000000	01092022		72,00
	2623	0099017		00	0000000	01092022		13,13
	2624	0008021		00	0000000	01092022		32,00
	2625	0099017		00	0000000	01092022		14,11
	2626	0099017		00	0000000	01092022		39,00
	2627	0099017		00	0000000	01092022		11,35
	2628	0008021		00	0000000	01092022		76,00
	2629	0008021		00	0000000	01092022		32,00
	2630	0008021		00	0000000	01092022		124,00
	2631	0008021		00	0000000	01092022		32,00
	2632	0008021		00	0000000	01092022		76,00
	2633	0008021		00	0000000	01092022		32,00
	2634	0008021		00	0000000	01092022		112,00

- ESERCIZIO 2022		CONTO CONSUNTIVO - LISTA MANDATI				AL 31/12/2022		
- ENTE 0662926		ATERP UNICA CALABRIA		FILIALE 00090 DIREZIONE GENERALE				
DOCUMENTO	CAPITOLO	ARTICOLO	RESIDUO	VOCE	COD.MECCAN.	DATA PAGAMENTO	IMPORTO	DOCUMENTO
0	2635	0008021		00	0000000	01092022		32,00
	2636	0008021		00	0000000	01092022		230,00
	2637	0008021		00	0000000	01092022		32,00
	2638	0008021		00	0000000	01092022		23.329,06
	2639	0008021		00	0000000	01092022		8.315,00
	2640	0008021		00	0000000	01092022		8.872,70
	2641	0008021		00	0000000	02092022		166,00
	2642	0008021		00	0000000	05092022		15.831,11
	2643	0008022	2021	00	0000000	05092022		14.944,00
	2644	0008022	2021	00	0000000	05092022		11.192,00
	2645	0008021		00	0000000	05092022		2.891,40
	2646	0008021		00	0000000	05092022		1.705,34
	2647	0008021		00	0000000	05092022		375,17
	2648	0008021		00	0000000	05092022		43,00
	2649	0099017		00	0000000	06092022		2.000,00
	2651	0008021		00	0000000	05092022		9.345,87
	2652	0099017		00	0000000	05092022		500,00
	2653	0099017		00	0000000	05092022		2.000,00
	2654	0008021		00	0000000	05092022		1.000,00
	2655	0008021		00	0000000	05092022		2.685,95
	2656	0008021		00	0000000	05092022		2.848,73
	2657	0008021		00	0000000	06092022		295,18
	2658	0008021		00	0000000	06092022		1.303,03
	2659	0008021		00	0000000	06092022		287,75
	2660	0008021		00	0000000	06092022		1.205,27
	2661	0008021		00	0000000	06092022		299,30
	2662	0008021		00	0000000	06092022		298,36
	2663	0008022	2021	00	0000000	06092022		567,19
	2664	0008022	2021	00	0000000	06092022		815,44
	2665	0008021		00	0000000	08092022		1.769,56
	2666	0008021		00	0000000	08092022		791,32
	2667	0008021		00	0000000	09092022		503,10
	2668	0008021		00	0000000	09092022		555,41
	2669	0008021		00	0000000	08092022		2.676,00
	2670	0008021		00	0000000	08092022		606,86
	2671	0008021		00	0000000	08092022		1.175,99
	2672	0008021		00	0000000	08092022		2.160,34
	2673	0008022		00	0000000	08092022		1.714,89
	2674	0099017		00	0000000	07092022		2.335,89
	2675	0008021		00	0000000	07092022		67,00
	2676	0008021		00	0000000	07092022		32,00
	2677	0008021		00	0000000	07092022		67,00
	2678	0008021		00	0000000	07092022		32,00
	2679	0008021		00	0000000	07092022		67,00
	2680	0008021		00	0000000	07092022		32,00
	2681	0008021		00	0000000	07092022		67,00

- ESERCIZIO 2022		CONTO CONSUNTIVO - LISTA MANDATI				AL 31/12/2022		
- ENTE 0662926		ATERP UNICA CALABRIA		FILIALE 00090 DIREZIONE GENERALE				
DOCUMENTO	CAPITOLO	ARTICOLO	RESIDUO	VOCE	COD.MECCAN.	DATA PAGAMENTO	IMPORTO	DOCUMENTO
0	2682	0008021		00	0000000	07092022		32,00
	2683	0008021		00	0000000	07092022		67,00
	2684	0008021		00	0000000	07092022		32,00
	2685	0008021		00	0000000	07092022		67,00
	2686	0008021		00	0000000	07092022		32,00
	2687	0008021		00	0000000	07092022		67,00
	2688	0008021		00	0000000	07092022		32,00
	2689	0008021		00	0000000	07092022		67,00
	2690	0008021		00	0000000	07092022		32,00
	2691	0008021		00	0000000	07092022		67,00
	2692	0008021		00	0000000	07092022		32,00
	2693	0008021		00	0000000	07092022		67,00
	2694	0008021		00	0000000	07092022		32,00
	2695	0008021		00	0000000	07092022		67,00
	2696	0008021		00	0000000	07092022		32,00
	2697	0008021		00	0000000	07092022		67,00
	2698	0008021		00	0000000	07092022		32,00
	2699	0008021		00	0000000	07092022		67,00
	2700	0008021		00	0000000	07092022		32,00
	2701	0008021		00	0000000	07092022		1.586,00
	2702	0001011		00	0000000	07092022		1.480,26
	2703	0008021		00	0000000	07092022		770,00
	2704	0008021		00	0000000	07092022		2.381,85
	2705	0008021		00	0000000	07092022		1.705,34
	2706	0008021		00	0000000	07092022		375,17
	2707	0008022		00	0000000	08092022		3.216,40
	2708	0008021		00	0000000	08092022		598,31
	2709	0008021		00	0000000	08092022		3.600,00
	2710	0008021		00	0000000	08092022		217,50
	2711	0008021		00	0000000	08092022		792,00
	2712	0099017		00	0000000	08092022		55.934,63
	2713	0008021		00	0000000	08092022		4.030,90
	2714	0008021		00	0000000	08092022		285,27
	2715	0008021		00	0000000	08092022		2.474,07
	2716	0008021		00	0000000	08092022		128,00
	2717	0008021		00	0000000	08092022		6.108,26
	2718	0008021		00	0000000	08092022		86,00
	2719	0008021		00	0000000	08092022		116,00
	2720	0008021		00	0000000	08092022		80,00
	2721	0008021		00	0000000	08092022		80,00
	2722	0008021		00	0000000	08092022		163,00
	2723	0008021		00	0000000	08092022		3.127,25
	2724	0008021		00	0000000	08092022		7.066,62
	2725	0008021		00	0000000	08092022		96,00
	2726	0008021		00	0000000	08092022		32,00
	2727	0008021		00	0000000	08092022		32,00

- ESERCIZIO 2022		CONTO CONSUNTIVO - LISTA MANDATI				AL 31/12/2022		
- ENTE 0662926		ATERP UNICA CALABRIA		FILIALE 00090 DIREZIONE GENERALE				
DOCUMENTO	CAPITOLO	ARTICOLO	RESIDUO	VOCE	COD.MECCAN.	DATA PAGAMENTO	IMPORTO	DOCUMENTO
0	2728	0008021		00	0000000	08092022		64,00
	2729	0008021		00	0000000	08092022		64,00
	2730	0008021		00	0000000	08092022		32,00
	2731	0008021		00	0000000	23092022		493,19
	2732	0008021		00	0000000	23092022		2.199,08
	2733	0008021		00	0000000	23092022		483,80
	2734	0008021		00	0000000	09092022		4.477,73
	2735	0008022	2021	00	0000000	12092022		4.582,50
	2736	0008021	2021	00	0000000	12092022		5.443,83
	2737	0008021	2021	00	0000000	12092022		586,00
	2738	0008022	2021	00	0000000	12092022		11.027,14
	2739	0008021	2021	00	0000000	12092022		13.568,00
	2740	0008021		00	0000000	13092022		926,98
	2741	0008022	2021	00	0000000	13092022		55.363,04
	2742	0008021		00	0000000	15092022		41,42
	2743	0008021	2021	00	0000000	15092022		211,06
	2744	0008021	2021	00	0000000	14092022		6,73
	2745	0008021		00	0000000	14092022		881,44
	2746	0008021		00	0000000	14092022		193,92
	2747	0008023		00	0000000	14092022		471,25
	2748	0008021		00	0000000	15092022		1.158,39
	2749	0008021		00	0000000	15092022		111,09
	2750	0008021		00	0000000	15092022		791,34
	2751	0008021		00	0000000	15092022		254,85
	2752	0099017		00	0000000	15092022		218,82
	2753	0099017		00	0000000	15092022		1.164,04
	2754	0099017		00	0000000	15092022		29.127,49
	2755	0008021		00	0000000	15092022		71.557,41
	2756	0001101		00	0000000	15092022		4.497,15
	2757	0001101		00	0000000	15092022		2.601,20
	2758	0099017		00	0000000	15092022		3.229,34
	2759	0008021		00	0000000	15092022		4.650,25
	2760	0008021		00	0000000	15092022		6.062,08
	2761	0099017		00	0000000	15092022		89,79
	2762	0008021		00	0000000	15092022		309,29
	2763	0099017		00	0000000	15092022		155,31
	2764	0099017		00	0000000	15092022		60.028,33
	2765	0099017		00	0000000	15092022		1.929,82
	2766	0099017		00	0000000	19092022		971,21
	2767	0099017		00	0000000	27092022		3.641,16
	2768	0008021		00	0000000	19092022		3.397,97
	2769	0008021		00	0000000	19092022		1.158,39
	2770	0008021		00	0000000	19092022		254,85
	2771	0008022	2021	00	0000000	19092022		4.651,71
	2772	0008022	2021	00	0000000	19092022		404,52
	2773	0008021		00	0000000	19092022		770,00

- ESERCIZIO 2022		CONTO CONSUNTIVO - LISTA MANDATI				AL 31/12/2022		
- ENTE 0662926		ATERP UNICA CALABRIA		FILIALE 00090 DIREZIONE GENERALE				
DOCUMENTO	CAPITOLO	ARTICOLO	RESIDUO	VOCE	COD.MECCAN.	DATA PAGAMENTO	IMPORTO	DOCUMENTO
0	2774	0008021		00	0000000	19092022		15.831,11
	2775	0099017		00	0000000	19092022		2.723,21
	2776	0008023		00	0000000	20092022		697,20
	2777	0008021		00	0000000	23092022		200,00
	2778	0008021		00	0000000	23092022		8,75
	2779	0008023		00	0000000	23092022		1.477,05
	2780	0008023		00	0000000	23092022		1.554,55
	2781	0008023		00	0000000	23092022		1.704,30
	2782	0008023		00	0000000	23092022		1.342,80
	2783	0008023		00	0000000	23092022		999,35
	2784	0008023		00	0000000	23092022		1.136,20
	2785	0008023		00	0000000	23092022		639,10
	2786	0008023		00	0000000	23092022		497,10
	2787	0008023		00	0000000	23092022		2.711,40
	2788	0008021		00	0000000	23092022		70,00
	2789	0008021		00	0000000	23092022		11.624,44
	2790	0008021		00	0000000	23092022		96,15
	2791	0099017		00	0000000	23092022		36.257,50
	2792	0008023		00	0000000	23092022		836,70
	2793	0008023		00	0000000	23092022		813,40
	2794	0008023		00	0000000	23092022		774,70
	2795	0008023		00	0000000	23092022		1.207,20
	2796	0008021		00	0000000	23092022		146,40
	2797	0008021		00	0000000	28092022		558,90
	2798	0008021		00	0000000	23092022		1.627,15
	2799	0008021		00	0000000	23092022		1.139,60
	2800	0008021		00	0000000	23092022		370,42
	2801	0008021		00	0000000	23092022		4.000,00
	2802	0008021		00	0000000	23092022		1.931,88
	2803	0008021		00	0000000	23092022		10,58
	2804	0008021		00	0000000	23092022		65,25
	2805	0008021		00	0000000	23092022		3.298,05
	2806	0008021		00	0000000	23092022		1.543,38
	2807	0008021		00	0000000	23092022		31,26
	2808	0008021		00	0000000	23092022		20.000,00
	2809	0008021		00	0000000	27092022		36,42
	2810	0008021		00	0000000	28092022		2.891,40
	2811	0008021		00	0000000	28092022		250,00
	2812	0008021	2021	00	0000000	28092022		8.426,39
	2813	0008021		00	0000000	28092022		43.919,74
	2814	0008021	2021	00	0000000	28092022		6.603,98
	2815	0008021		00	0000000	28092022		1.335,46
	2816	0008021		00	0000000	28092022		1.335,46
	2817	0008021	2021	00	0000000	28092022		282,44
	2818	0008021	2021	00	0000000	28092022		62,14
	2819	0008021		00	0000000	30092022		375,17

- ESERCIZIO 2022		CONTO CONSUNTIVO - LISTA MANDATI				AL 31/12/2022			
- ENTE 0662926		ATERP UNICA CALABRIA		FILIALE 00090 DIREZIONE GENERALE					
DOCUMENTO	CAPITOLO	ARTICOLO	RESIDUO	VOCE	COD.MECCAN.	DATA PAGAMENTO	IMPORTO	DOCUMENTO	
0	2820	0008021		00	0000000	30092022		375,17	
	2821	0008022	2021	00	0000000	30092022		1.216,38	
	2822	0008022	2021	00	0000000	30092022		1.150,95	
	2823	0008022	2021	00	0000000	30092022		115,09	
	2824	0099017	2021	00	0000000	30092022		4.810,15	
	2825	0008021		00	0000000	30092022		1.201,00	
	2826	0008022	2021	00	0000000	30092022		4.357,65	
	2827	0008021		00	0000000	03102022		222.685,50	
	2828	0008021		00	0000000	05102022		6.483,76	
	2829	0001011		00	0000000	05102022		11.126,23	
	2830	0008021		00	0000000	05102022		4.314,24	
	2831	0001101		00	0000000	05102022		18.824,38	
	2832	0001101	2021	00	0000000	05102022		1.198,97	
	2833	0001101		00	0000000	05102022		4.741,40	
	2834	0001101		00	0000000	05102022		19.393,62	
	2835	0001101		00	0000000	05102022		27.782,02	
	2836	0008021		00	0000000	05102022		1.516,74	
	2837	0008021		00	0000000	05102022		6.989,96	
	2838	0008021		00	0000000	05102022		5.977,76	
	2839	0001101		00	0000000	05102022		1.014,90	
	2840	0001101		00	0000000	05102022		8.838,97	
	2841	0001101		00	0000000	05102022		1.621,83	
	2842	0001101		00	0000000	05102022		15.336,35	
	2843	0001101		00	0000000	05102022		1.014,90	
	2844	0008022	2021	00	0000000	03102022		11.351,38	
	2845	0008021		00	0000000	05102022		3.000,00	
	2846	0008021		00	0000000	05102022		8.547,06	
	2847	0099017		00	0000000	05102022		7.110,79	
	2848	0008021		00	0000000	05102022		1.825,50	
	2849	0008021		00	0000000	06102022		22,00	
	2850	0008021		00	0000000	06102022		6,82	
	2851	0008021		00	0000000	06102022		17,50	
	2852	0099017		00	0000000	11112022		284,00	
	2853	0099017		00	0000000	11112022		4.710,00	
	2854	0099017		00	0000000	11112022		624,00	
	2855	0099017		00	0000000	11112022		287,00	
	2856	0099017		00	0000000	11112022		1.213,00	
	2857	0099017		00	0000000	11112022		858,00	
	2858	0099017		00	0000000	11112022		170,00	
	2859	0099017		00	0000000	11112022		818,00	
	2860	0099017		00	0000000	11112022		2.319,00	
	2861	0099017		00	0000000	11112022		1.239,00	
	2862	0099017		00	0000000	06102022		348,00	
	2863	0099017		00	0000000	06102022		661,00	
	2864	0099017		00	0000000	06102022		375,00	
	2865	0099017		00	0000000	06102022		987,00	

- ESERCIZIO 2022		CONTO CONSUNTIVO - LISTA MANDATI				AL 31/12/2022		
- ENTE 0662926		ATERP UNICA CALABRIA		FILIALE 00090			DIREZIONE GENERALE	
DOCUMENTO	CAPITOLO	ARTICOLO	RESIDUO	VOCE	COD.MECCAN.	DATA PAGAMENTO	IMPORTO	DOCUMENTO
0	2866	0099017		00	0000000	06102022		65,00
	2867	0099017		00	0000000	06102022		237,00
	2868	0099017		00	0000000	06102022		620,65
	2869	0099017		00	0000000	06102022		24,07
	2870	0099017		00	0000000	06102022		73,45
	2871	0099017		00	0000000	06102022		103,00
	2872	0099017		00	0000000	06102022		42,88
	2873	0099017		00	0000000	06102022		113,64
	2874	0099017		00	0000000	06102022		106,20
	2875	0099017		00	0000000	06102022		188,66
	2876	0099017		00	0000000	06102022		13,13
	2877	0099017		00	0000000	06102022		14,11
	2878	0099017		00	0000000	06102022		39,00
	2879	0099017		00	0000000	06102022		11,35
	2880	0008021		00	0000000	06102022		493,19
	2882	0008022	2021	00	0000000	06102022		20.803,20
	2883	0008021		00	0000000	10102022		208,75
	2884	0008021		00	0000000	10102022		208,75
	2885	0008021		00	0000000	10102022		208,75
	2886	0008021		00	0000000	10102022		208,75
	2887	0008021		00	0000000	10102022		208,75
	2888	0008022	2021	00	0000000	10102022		12.833,45
	2889	0008023		00	0000000	14102022		1.291,15
	2890	0001011		00	0000000	10102022		1.480,26
	2891	0001011		00	0000000	10102022		1.480,26
	2892	0008022	2021	00	0000000	10102022		10.815,06
	2893	0008022	2021	00	0000000	10102022		17.501,00
	2894	0008021		00	0000000	27102022		17,55
	2895	0008021		00	0000000	27102022		22,78
	2896	0008021		00	0000000	27102022		524,49
	2897	0008021		00	0000000	27102022		62,00
	2898	0008021		00	0000000	27102022		33,00
	2899	0008021		00	0000000	10102022		32,00
	2900	0008021		00	0000000	10102022		67,00
	2901	0008021		00	0000000	10102022		32,00
	2902	0008021		00	0000000	10102022		67,00
	2903	0008021		00	0000000	10102022		32,00
	2904	0008021		00	0000000	10102022		67,00
	2905	0008021		00	0000000	10102022		32,00
	2906	0008021		00	0000000	10102022		67,00
	2907	0008021		00	0000000	10102022		32,00
	2908	0008021		00	0000000	10102022		67,00
	2909	0008021		00	0000000	10102022		32,00
	2910	0008021		00	0000000	10102022		67,00
	2911	0008021		00	0000000	10102022		32,00
	2912	0008021		00	0000000	10102022		67,00

- ESERCIZIO 2022		CONTO CONSUNTIVO - LISTA MANDATI				AL 31/12/2022		
- ENTE 0662926		ATERP UNICA CALABRIA		FILIALE 00090			DIREZIONE GENERALE	
DOCUMENTO	CAPITOLO	ARTICOLO	RESIDUO	VOCE	COD.MECCAN.	DATA PAGAMENTO	IMPORTO	DOCUMENTO
0	2913	0008021		00	0000000	10102022		32,00
	2914	0008021		00	0000000	10102022		67,00
	2915	0008021		00	0000000	10102022		32,00
	2916	0008021		00	0000000	14102022		385,00
	2917	0008023		00	0000000	14102022		848,30
	2918	0008021		00	0000000	14102022		67,00
	2919	0008021		00	0000000	14102022		32,00
	2920	0008021		00	0000000	14102022		67,00
	2921	0008021		00	0000000	14102022		32,00
	2922	0008021		00	0000000	14102022		67,00
	2923	0008021		00	0000000	14102022		32,00
	2924	0008021		00	0000000	14102022		67,00
	2925	0008021		00	0000000	14102022		32,00
	2926	0008021		00	0000000	14102022		67,00
	2927	0008021		00	0000000	14102022		32,00
	2928	0008021		00	0000000	14102022		67,00
	2929	0008021		00	0000000	14102022		32,00
	2930	0008021		00	0000000	14102022		67,00
	2931	0008021		00	0000000	14102022		32,00
	2932	0008021		00	0000000	14102022		67,00
	2933	0008021		00	0000000	14102022		32,00
	2934	0008021		00	0000000	14102022		67,00
	2935	0008021		00	0000000	14102022		32,00
	2936	0099017		00	0000000	14102022		406,13
	2937	0008021		00	0000000	14102022		1.114,68
	2938	0008021		00	0000000	14102022		1.318,52
	2939	0008021		00	0000000	14102022		837,22
	2940	0008021		00	0000000	14102022		4.392,69
	2941	0008021		00	0000000	14102022		15.831,12
	2942	0008021		00	0000000	14102022		3,30
	2943	0008021		00	0000000	14102022		3.410,68
	2944	0008021		00	0000000	14102022		750,34
	2945	0099017		00	0000000	14102022		155,31
	2946	0099017		00	0000000	14102022		2.335,89
	2947	0008022	2021	00	0000000	14102022		848,23
	2948	0008021		00	0000000	14102022		73,54
	2949	0008021		00	0000000	14102022		174,62
	2950	0099017		00	0000000	14102022		0,01
	2951	0099017		00	0000000	14102022		719,90
	2952	0008022		00	0000000	14102022		0,10
	2953	0008021		00	0000000	14102022		423,76
	2954	0008021		00	0000000	14102022		245,79
	2955	0099017		00	0000000	14102022		233,33
	2956	0008022		00	0000000	14102022		8,75
	2957	0008021		00	0000000	18102022		96,15
	2958	0008021		00	0000000	18102022		11.624,44

- ESERCIZIO 2022		CONTO CONSUNTIVO - LISTA MANDATI				AL 31/12/2022		
- ENTE 0662926		ATERP UNICA CALABRIA		FILIALE 00090 DIREZIONE GENERALE				
DOCUMENTO	CAPITOLO	ARTICOLO	RESIDUO	VOCE	COD.MECCAN.	DATA PAGAMENTO	IMPORTO	DOCUMENTO
0	2959	0008021		00	0000000	18102022		200,00
	2960	0008021		00	0000000	18102022		155,00
	2961	0008021		00	0000000	18102022		235,00
	2962	0008021		00	0000000	18102022		200,00
	2963	0008021		00	0000000	18102022		155,00
	2964	0008021		00	0000000	18102022		235,00
	2965	0008021		00	0000000	18102022		200,00
	2966	0008021		00	0000000	18102022		90,00
	2967	0008021		00	0000000	18102022		417,00
	2968	0099017		00	0000000	18102022		323,68
	2969	0099017		00	0000000	18102022		1.198,33
	2970	0099017		00	0000000	18102022		30.244,77
	2971	0008021		00	0000000	18102022		70.344,30
	2972	0001101		00	0000000	18102022		6.405,40
	2973	0001101		00	0000000	18102022		4.497,14
	2974	0001101		00	0000000	18102022		242,46
	2975	0099017		00	0000000	18102022		3.095,02
	2976	0008021		00	0000000	18102022		4.456,84
	2977	0008021		00	0000000	18102022		6.032,30
	2978	0099017		00	0000000	18102022		92,39
	2979	0008021		00	0000000	18102022		318,37
	2980	0099017		00	0000000	18102022		406,13
	2981	0008021		00	0000000	18102022		1.114,68
	2982	0099017		00	0000000	18102022		76.885,99
	2983	0099017		00	0000000	18102022		1.765,54
	2984	0099017		00	0000000	18102022		933,62
	2985	0099017		00	0000000	18102022		1.961,80
	2986	0099017		00	0000000	18102022		3.641,16
	2987	0099017		00	0000000	18102022		2.452,36
	2988	0008021		00	0000000	18102022		67,00
	2989	0008021		00	0000000	18102022		32,00
	2990	0008021		00	0000000	18102022		67,00
	2991	0008021		00	0000000	18102022		32,00
	2992	0008021		00	0000000	18102022		67,00
	2993	0008021		00	0000000	18102022		32,00
	2994	0008021		00	0000000	18102022		67,00
	2995	0008021		00	0000000	18102022		32,00
	2996	0008021		00	0000000	18102022		67,00
	2997	0008021		00	0000000	18102022		32,00
	2998	0008021		00	0000000	18102022		67,00
	2999	0008021		00	0000000	18102022		32,00
	3000	0008021		00	0000000	18102022		67,00
	3001	0008021		00	0000000	18102022		32,00
	3002	0008021		00	0000000	18102022		67,00
	3003	0008021		00	0000000	18102022		32,00
	3004	0008021		00	0000000	18102022		67,00

- ESERCIZIO 2022		CONTO CONSUNTIVO - LISTA MANDATI				AL 31/12/2022		
- ENTE 0662926		ATERP UNICA CALABRIA		FILIALE 0090 DIREZIONE GENERALE				
DOCUMENTO	CAPITOLO	ARTICOLO	RESIDUO	VOCE	COD.MECCAN.	DATA PAGAMENTO	IMPORTO	DOCUMENTO
0	3005	0008021		00	0000000	18102022		32,00
	3006	0008021		00	0000000	18102022		67,00
	3007	0008021		00	0000000	18102022		32,00
	3008	0008021		00	0000000	18102022		67,00
	3009	0008021		00	0000000	18102022		32,00
	3010	0008021		00	0000000	18102022		67,00
	3011	0008021		00	0000000	18102022		32,00
	3012	0008021		00	0000000	18102022		455,30
	3013	0008021		00	0000000	18102022		2.603,02
	3014	0008021		00	0000000	18102022		202,95
	3015	0008021		00	0000000	18102022		4.000,00
	3016	0008021		00	0000000	18102022		445,15
	3017	0008021		00	0000000	18102022		3.795,00
	3018	0008021		00	0000000	18102022		825,00
	3019	0008021		00	0000000	20102022		2.047,16
	3020	0008022	2021	00	0000000	02112022		1.804,00
	3021	0008022	2021	00	0000000	02112022		46.959,00
	3022	0008021		00	0000000	20102022		616,20
	3023	0099017		00	0000000	21102022		26.498,77
	3024	0008021		00	0000000	21102022		2.781,76
	3025	0099017		00	0000000	21102022		500,00
	3026	0008021		00	0000000	21102022		6.821,75
	3027	0008021		00	0000000	21102022		377,82
	3028	0008021		00	0000000	21102022		2.500,00
	3029	0008021		00	0000000	21102022		2.500,00
	3030	0008021		00	0000000	25102022		1.581,05
	3031	0008021		00	0000000	25102022		10,58
	3032	0008021		00	0000000	25102022		53,94
	3033	0008021		00	0000000	02112022		2.199,08
	3034	0008021		00	0000000	02112022		483,80
	3035	0008021		00	0000000	25102022		4.023,00
	3036	0008022	2021	00	0000000	25102022		253,67
	3037	0008021		00	0000000	25102022		2.400,00
	3038	0008021		00	0000000	25102022		528,00
	3039	0008021	2021	00	0000000	25102022		5.737,51
	3040	0008021	2021	00	0000000	25102022		1.200,00
	3041	0008021		00	0000000	25102022		123,76
	3042	0008021	2021	00	0000000	25102022		177,92
	3043	0008022	2021	00	0000000	02112022		19.456,80
	3044	0008021		00	0000000	02112022		67,00
	3045	0008021		00	0000000	02112022		32,00
	3046	0008021		00	0000000	02112022		20,01
	3047	0008021		00	0000000	02112022		67,00
	3048	0008021		00	0000000	02112022		32,00
	3049	0008021		00	0000000	02112022		20,01
	3050	0008021		00	0000000	02112022		67,00

- ESERCIZIO 2022		CONTO CONSUNTIVO - LISTA MANDATI				AL 31/12/2022		
- ENTE 0662926		ATERP UNICA CALABRIA		FILIALE 00090 DIREZIONE GENERALE				
DOCUMENTO	CAPITOLO	ARTICOLO	RESIDUO	VOCE	COD.MECCAN.	DATA PAGAMENTO	IMPORTO	DOCUMENTO
0	3051	0008021		00	0000000	02112022		32,00
	3052	0008021		00	0000000	02112022		20,01
	3053	0008021		00	0000000	02112022		67,00
	3054	0008021		00	0000000	02112022		32,00
	3055	0008021		00	0000000	02112022		20,01
	3056	0008021		00	0000000	02112022		67,00
	3057	0008021		00	0000000	02112022		32,00
	3058	0008021		00	0000000	02112022		20,01
	3059	0008021		00	0000000	02112022		76,00
	3060	0008021		00	0000000	02112022		32,00
	3061	0008021		00	0000000	02112022		20,01
	3062	0008021		00	0000000	02112022		67,00
	3063	0008021		00	0000000	02112022		32,00
	3064	0008021		00	0000000	02112022		20,01
	3065	0008021		00	0000000	02112022		67,00
	3066	0008021		00	0000000	02112022		32,00
	3067	0008021		00	0000000	02112022		20,01
	3068	0008021		00	0000000	02112022		67,00
	3069	0008021		00	0000000	02112022		32,00
	3070	0008021		00	0000000	02112022		20,01
	3071	0008021		00	0000000	02112022		67,00
	3072	0008021		00	0000000	02112022		32,00
	3073	0008021		00	0000000	02112022		20,01
	3074	0008021		00	0000000	02112022		67,00
	3075	0008021		00	0000000	02112022		32,00
	3076	0008021		00	0000000	02112022		20,01
	3077	0008021		00	0000000	02112022		67,00
	3078	0008021		00	0000000	02112022		32,00
	3079	0008021		00	0000000	02112022		20,01
	3080	0008021		00	0000000	02112022		67,00
	3081	0008021		00	0000000	02112022		32,00
	3082	0008021		00	0000000	02112022		20,01
	3083	0008021		00	0000000	02112022		67,00
	3084	0008021		00	0000000	02112022		32,00
	3085	0008021		00	0000000	02112022		20,01
	3086	0008021		00	0000000	02112022		67,00
	3087	0008021		00	0000000	02112022		32,00
	3088	0008021		00	0000000	02112022		20,01
	3089	0008021		00	0000000	02112022		67,00
	3090	0008021		00	0000000	02112022		32,00
	3091	0008021		00	0000000	02112022		20,01
	3092	0008021		00	0000000	02112022		67,00
	3093	0008021		00	0000000	02112022		32,00
	3094	0008021		00	0000000	02112022		20,01
	3095	0008021		00	0000000	02112022		67,00
	3096	0008021		00	0000000	02112022		32,00

- ESERCIZIO 2022		CONTO CONSUNTIVO - LISTA MANDATI				AL 31/12/2022			
- ENTE 0662926		ATERP UNICA CALABRIA		FILIALE 00090 DIREZIONE GENERALE					
DOCUMENTO	CAPITOLO	ARTICOLO	RESIDUO	VOCE	COD.MECCAN.	DATA PAGAMENTO	IMPORTO	DOCUMENTO	
0	3097	0008021		00	0000000	02112022		20,01	
	3098	0008021		00	0000000	02112022		67,00	
	3099	0008021		00	0000000	02112022		32,00	
	3100	0008021		00	0000000	02112022		20,01	
	3101	0008021		00	0000000	02112022		67,00	
	3102	0008021		00	0000000	02112022		32,00	
	3103	0008021		00	0000000	02112022		20,01	
	3104	0008021		00	0000000	02112022		67,00	
	3105	0008021		00	0000000	02112022		32,00	
	3106	0008021		00	0000000	02112022		20,01	
	3107	0008021		00	0000000	02112022		67,00	
	3108	0008021		00	0000000	02112022		32,00	
	3109	0008021		00	0000000	02112022		20,01	
	3110	0008021		00	0000000	02112022		67,00	
	3111	0008021		00	0000000	02112022		32,00	
	3112	0008021		00	0000000	02112022		20,01	
	3113	0008021		00	0000000	02112022		67,00	
	3114	0008021		00	0000000	02112022		32,00	
	3115	0008021		00	0000000	02112022		20,01	
	3116	0008021		00	0000000	02112022		67,00	
	3117	0008021		00	0000000	02112022		32,00	
	3118	0008021		00	0000000	02112022		20,01	
	3119	0008021		00	0000000	02112022		67,00	
	3120	0008021		00	0000000	02112022		32,00	
	3121	0008021		00	0000000	02112022		20,01	
	3122	0008021		00	0000000	02112022		67,00	
	3123	0008021		00	0000000	02112022		32,00	
	3124	0008021		00	0000000	02112022		20,01	
	3125	0008021		00	0000000	02112022		67,00	
	3126	0008021		00	0000000	02112022		32,00	
	3127	0008021		00	0000000	02112022		20,01	
	3128	0008021		00	0000000	02112022		67,00	
	3129	0008021		00	0000000	02112022		32,00	
	3130	0008021		00	0000000	02112022		20,01	
	3131	0008021		00	0000000	02112022		94,00	
	3132	0008021		00	0000000	02112022		32,00	
	3133	0008021		00	0000000	02112022		20,01	
	3134	0008021		00	0000000	02112022		1.368,00	
	3135	0008021		00	0000000	02112022		104,91	
	3136	0008021		00	0000000	02112022		1.430,00	
	3137	0008021		00	0000000	02112022		398,00	
	3138	0008021		00	0000000	02112022		87,56	
	3139	0008021		00	0000000	02112022		2.305,60	
	3140	0008021		00	0000000	02112022		1.238,60	
	3141	0001011		00	0000000	02112022		1.480,26	
	3142	0008021		00	0000000	02112022		5.264,43	

- ESERCIZIO 2022		ATERP UNICA CALABRIA				FILIALE 00090 DIREZIONE GENERALE		
- ENTE 0662926		ARTICOLO	RESIDUO	VOCE	COD.MECCAN.	DATA PAGAMENTO	IMPORTO	DOCUMENTO
0	3143	0008021		00	0000000	02112022		343,18
	3144	0008021	2021	00	0000000	02112022		4.479,26
	3145	0008021		00	0000000	02112022		206.690,87
	3146	0008021		00	0000000	02112022		22.878,49
	3147	0001011		00	0000000	02112022		11.126,23
	3148	0008021		00	0000000	02112022		4.314,24
	3149	0001101		00	0000000	02112022		2.228,25
	3150	0001101		00	0000000	02112022		4.751,84
	3151	0001101		00	0000000	02112022		19.393,62
	3152	0001101		00	0000000	02112022		27.782,02
	3153	0008021		00	0000000	02112022		2.381,21
	3154	0008021		00	0000000	02112022		7.973,93
	3155	0008021		00	0000000	02112022		3.580,76
	3156	0001101		00	0000000	02112022		742,75
	3157	0001101		00	0000000	02112022		13.145,38
	3158	0099017		00	0000000	02112022		284,00
	3159	0099017		00	0000000	02112022		4.710,00
	3160	0099017		00	0000000	02112022		624,00
	3161	0099017		00	0000000	02112022		287,00
	3162	0099017		00	0000000	02112022		1.213,00
	3163	0099017		00	0000000	02112022		858,00
	3164	0099017		00	0000000	02112022		170,00
	3165	0099017		00	0000000	02112022		1.438,00
	3166	0099017		00	0000000	02112022		2.319,00
	3167	0099017		00	0000000	02112022		1.239,00
	3168	0099017		00	0000000	02112022		348,00
	3169	0099017		00	0000000	02112022		661,00
	3170	0099017		00	0000000	02112022		375,00
	3171	0099017		00	0000000	02112022		987,00
	3172	0099017		00	0000000	02112022		65,00
	3173	0099017		00	0000000	02112022		237,00
	3174	0099017		00	0000000	02112022		620,65
	3175	0099017		00	0000000	02112022		24,07
	3176	0099017		00	0000000	02112022		73,45
	3177	0099017		00	0000000	02112022		103,00
	3178	0099017		00	0000000	02112022		42,88
	3179	0099017		00	0000000	02112022		113,64
	3180	0099017		00	0000000	02112022		106,20
	3181	0099017		00	0000000	02112022		170,99
	3182	0099017		00	0000000	02112022		13,13
	3183	0099017		00	0000000	02112022		14,11
	3184	0099017		00	0000000	02112022		39,00
	3185	0099017		00	0000000	02112022		11,35
	3186	0008021		00	0000000	02112022		650,00
	3187	0008022		00	0000000	03112022		950,00
	3188	0008021		00	0000000	03112022		347,00

- ESERCIZIO 2022		CONTO CONSUNTIVO - LISTA MANDATI				AL 31/12/2022		
- ENTE 0662926		ATERP UNICA CALABRIA		FILIALE 00090			DIREZIONE GENERALE	
DOCUMENTO	CAPITOLO	ARTICOLO	RESIDUO	VOCE	COD.MECCAN.	DATA PAGAMENTO	IMPORTO	DOCUMENTO
0	3189	0001011		00	0000000	04112022		1.480,26
	3190	0008021	2021	00	0000000	04112022		3.388,78
	3191	0008021		00	0000000	03112022		1.824,74
	3192	0008021		00	0000000	03112022		375,00
	3193	0008021		00	0000000	03112022		1.659,96
	3194	0008021		00	0000000	03112022		375,00
	3195	0008021		00	0000000	04112022		770,00
	3196	0008021		00	0000000	04112022		770,00
	3197	0008021		00	0000000	04112022		770,00
	3198	0008021		00	0000000	08112022		67,00
	3199	0008021		00	0000000	08112022		32,00
	3200	0008021		00	0000000	08112022		67,00
	3201	0008021		00	0000000	08112022		32,00
	3202	0008021		00	0000000	08112022		67,00
	3203	0008021		00	0000000	08112022		32,00
	3204	0008021		00	0000000	08112022		67,00
	3205	0008021		00	0000000	08112022		32,00
	3206	0008021		00	0000000	08112022		67,00
	3207	0008021		00	0000000	08112022		32,00
	3208	0008021		00	0000000	08112022		67,00
	3209	0008021		00	0000000	08112022		32,00
	3210	0008021		00	0000000	08112022		67,00
	3211	0008021		00	0000000	08112022		32,00
	3212	0008021		00	0000000	08112022		67,00
	3213	0008021		00	0000000	08112022		32,00
	3214	0008021		00	0000000	08112022		67,00
	3215	0008021		00	0000000	08112022		32,00
	3216	0008021		00	0000000	08112022		67,00
	3217	0008021		00	0000000	08112022		32,00
	3218	0008021		00	0000000	08112022		67,00
	3219	0008021		00	0000000	08112022		32,00
	3220	0008021		00	0000000	08112022		67,02
	3221	0008021		00	0000000	08112022		32,00
	3222	0008021		00	0000000	08112022		67,00
	3223	0008021		00	0000000	08112022		32,00
	3224	0008021		00	0000000	08112022		67,00
	3225	0008021		00	0000000	08112022		32,00
	3226	0008021		00	0000000	08112022		67,00
	3227	0008021		00	0000000	08112022		32,00
	3228	0008021		00	0000000	08112022		67,00
	3229	0008021		00	0000000	08112022		32,00
	3230	0008021		00	0000000	08112022		67,00
	3231	0008021		00	0000000	08112022		32,00
	3232	0008021		00	0000000	08112022		67,02
	3233	0008021		00	0000000	08112022		67,01
	3234	0008021		00	0000000	08112022		32,00

- ESERCIZIO 2022		CONTO CONSUNTIVO - LISTA MANDATI				AL 31/12/2022		
- ENTE 0662926		ATERP UNICA CALABRIA		FILIALE 00090 DIREZIONE GENERALE				
DOCUMENTO	CAPITOLO	ARTICOLO	RESIDUO	VOCE	COD.MECCAN.	DATA PAGAMENTO	IMPORTO	DOCUMENTO
0	3235	0008021		00	0000000	08112022		67,02
	3236	0008021		00	0000000	08112022		32,00
	3237	0008021		00	0000000	08112022		67,02
	3238	0008021		00	0000000	08112022		32,00
	3239	0008021		00	0000000	08112022		67,02
	3240	0008021		00	0000000	08112022		32,00
	3241	0008021		00	0000000	08112022		32,00
	3242	0008021		00	0000000	08112022		6.938,00
	3243	0008021	2021	00	0000000	08112022		6.520,00
	3244	0008021		00	0000000	08112022		445,15
	3245	0008021		00	0000000	08112022		881,44
	3246	0008021		00	0000000	08112022		193,92
	3247	0008021		00	0000000	08112022		881,44
	3248	0008021		00	0000000	08112022		193,92
	3249	0008021	2021	00	0000000	08112022		3.128,80
	3250	0008021		00	0000000	08112022		770,00
	3251	0008021		00	0000000	10112022		5.730,25
	3252	0008021		00	0000000	08112022		72,00
	3253	0008021		00	0000000	08112022		32,00
	3254	0008021		00	0000000	10112022		620,07
	3255	0099017		00	0000000	10112022		2.335,89
	3256	0008021		00	0000000	10112022		1.158,39
	3257	0008021		00	0000000	10112022		254,85
	3258	0008021		00	0000000	10112022		30,00
	3259	0008021		00	0000000	10112022		30,00
	3260	0008021		00	0000000	10112022		30,00
	3261	0008021		00	0000000	10112022		30,00
	3262	0008021		00	0000000	10112022		30,00
	3263	0008021		00	0000000	10112022		30,00
	3264	0008021		00	0000000	10112022		225,00
	3265	0008021		00	0000000	10112022		375,00
	3266	0008021		00	0000000	10112022		375,00
	3267	0008021		00	0000000	10112022		375,00
	3268	0008021		00	0000000	10112022		30,00
	3269	0008021		00	0000000	10112022		30,00
	3270	0008021		00	0000000	10112022		225,00
	3271	0008021		00	0000000	10112022		30,00
	3272	0008021		00	0000000	10112022		30,00
	3273	0008021		00	0000000	10112022		30,00
	3274	0008021		00	0000000	10112022		225,00
	3275	0008021		00	0000000	10112022		225,00
	3276	0008021		00	0000000	10112022		225,00
	3277	0008021		00	0000000	10112022		225,00
	3278	0008021		00	0000000	10112022		225,00
	3279	0008021		00	0000000	10112022		30,00
	3280	0008021		00	0000000	10112022		30,00

- ESERCIZIO 2022		CONTO CONSUNTIVO - LISTA MANDATI				AL 31/12/2022		
- ENTE 0662926		ATERP UNICA CALABRIA		FILIALE 00090 DIREZIONE GENERALE				
DOCUMENTO	CAPITOLO	ARTICOLO	RESIDUO	VOCE	COD.MECCAN.	DATA PAGAMENTO	IMPORTO	DOCUMENTO
0	3281	0008021		00	0000000	10112022		30,00
	3282	0008021		00	0000000	10112022		30,00
	3283	0008021		00	0000000	10112022		30,00
	3284	0008021		00	0000000	10112022		30,00
	3285	0008021		00	0000000	10112022		30,00
	3286	0008021		00	0000000	10112022		30,00
	3287	0008021		00	0000000	10112022		30,00
	3288	0008021		00	0000000	10112022		30,00
	3289	0008021		00	0000000	10112022		30,00
	3290	0008021		00	0000000	10112022		30,00
	3291	0008021		00	0000000	10112022		30,00
	3292	0008021		00	0000000	10112022		30,00
	3293	0008021		00	0000000	10112022		240,00
	3294	0008021		00	0000000	10112022		732,00
	3295	0008021		00	0000000	10112022		23.329,06
	3296	0008021		00	0000000	10112022		8.315,00
	3297	0008021		00	0000000	10112022		8.951,73
	3298	0008021		00	0000000	10112022		800,00
	3299	0008021		00	0000000	10112022		1.982,74
	3300	0008023		00	0000000	10112022		424,80
	3301	0008023		00	0000000	10112022		546,15
	3302	0008021		00	0000000	10112022		199,99
	3303	0008023		00	0000000	10112022		1.249,85
	3304	0008023		00	0000000	10112022		677,85
	3305	0008023		00	0000000	10112022		3.253,70
	3306	0008023		00	0000000	10112022		1.776,60
	3307	0008023		00	0000000	10112022		1.032,99
	3308	0008023		00	0000000	10112022		2.685,00
	3309	0008023		00	0000000	10112022		2.045,15
	3310	0008021		00	0000000	10112022		632,12
	3311	0008021		00	0000000	10112022		5,72
	3312	0008021		00	0000000	11112022		67,00
	3313	0008021		00	0000000	11112022		32,00
	3314	0008021		00	0000000	11112022		25,22
	3315	0008022	2021	00	0000000	11112022		851,72
	3316	0001011		00	0000000	11112022		4.576,29
	3317	0001011		00	0000000	11112022		1.480,26
	3318	0008022	2021	00	0000000	11112022		845,52
	3319	0008022	2021	00	0000000	14112022		12.886,37
	3320	0008021		00	0000000	14112022		86,73
	3321	0008021		00	0000000	14112022		3.457,96
	3322	0008021		00	0000000	14112022		616,37
	3323	0008021		00	0000000	14112022		187,20
	3324	0008021		00	0000000	14112022		6.974,56
	3326	0008021		00	0000000	14112022		854,88
	3327	0008021		00	0000000	14112022		208,75

- ESERCIZIO 2022		CONTO CONSUNTIVO - LISTA MANDATI				AL 31/12/2022		
- ENTE 0662926		ATERP UNICA CALABRIA		FILIALE 00090 DIREZIONE GENERALE				
DOCUMENTO	CAPITOLO	ARTICOLO	RESIDUO	VOCE	COD.MECCAN.	DATA PAGAMENTO	IMPORTO	DOCUMENTO
0	3328	0008021		00	0000000	14112022		20.498,52
	3329	0008023		00	0000000	14112022		3.398,30
	3330	0008021		00	0000000	15112022		286,50
	3331	0008023		00	0000000	14112022		1.332,45
	3332	0008023		00	0000000	14112022		1.229,20
	3333	0008021		00	0000000	17112022		3.308,00
	3334	0008023		00	0000000	17112022		903,80
	3335	0008023		00	0000000	17112022		825,05
	3336	0008023		00	0000000	17112022		720,45
	3337	0008021	2021	00	0000000	17112022		4.627,90
	3338	0008021		00	0000000	17112022		4.000,00
	3339	0008021		00	0000000	17112022		96,15
	3340	0008021		00	0000000	17112022		11.624,44
	3341	0008021		00	0000000	22112022		1.508,75
	3342	0008023		00	0000000	17112022		1.704,30
	3343	0008023		00	0000000	17112022		658,50
	3344	0008023		00	0000000	17112022		1.036,80
	3345	0008021		00	0000000	22112022		2.153,20
	3346	0008021		00	0000000	22112022		587,74
	3347	0008021		00	0000000	22112022		16.790,15
	3348	0008021		00	0000000	22112022		5.356,42
	3349	0008022		00	0000000	22112022		35.619,48
	3350	0008022		00	0000000	29112022		24.660,52
	3351	0008021		00	0000000	18112022		208,75
	3352	0008021		00	0000000	18112022		208,75
	3353	0008021		00	0000000	18112022		245,75
	3354	0008021		00	0000000	18112022		208,75
	3355	0008021		00	0000000	18112022		1.830,00
	3356	0008021		00	0000000	18112022		2.199,08
	3357	0008021		00	0000000	18112022		483,80
	3358	0008021		00	0000000	18112022		1.278,84
	3359	0099017		00	0000000	18112022		16.220,30
	3360	0008021		00	0000000	18112022		4.492,11
	3361	0008021		00	0000000	18112022		1.239,06
	3362	0008021		00	0000000	18112022		12,50
	3363	0008021		00	0000000	18112022		12,50
	3364	0008021		00	0000000	18112022		12,50
	3365	0008021		00	0000000	18112022		12,50
	3366	0008021		00	0000000	18112022		11,11
	3367	0008021		00	0000000	18112022		14,29
	3368	0008021		00	0000000	18112022		14,29
	3369	0008021		00	0000000	18112022		14,29
	3370	0008021		00	0000000	18112022		14,29
	3371	0008021		00	0000000	18112022		14,29
	3372	0008021		00	0000000	18112022		14,29
	3373	0008023		00	0000000	18112022		5.099,00

- ESERCIZIO 2022		CONTO CONSUNTIVO - LISTA MANDATI				AL 31/12/2022		
- ENTE 0662926		ATERP UNICA CALABRIA		FILIALE 00090 DIREZIONE GENERALE				
DOCUMENTO	CAPITOLO	ARTICOLO	RESIDUO	VOCE	COD.MECCAN.	DATA PAGAMENTO	IMPORTO	DOCUMENTO
0	3374	0008023		00	0000000	18112022		1.174,95
	3375	0008023		00	0000000	18112022		1.129,75
	3376	0008021		00	0000000	18112022		67,00
	3377	0008021		00	0000000	18112022		32,00
	3378	0008021		00	0000000	18112022		67,00
	3379	0008021		00	0000000	18112022		32,00
	3380	0008021		00	0000000	18112022		67,00
	3381	0008021		00	0000000	18112022		32,00
	3382	0008021		00	0000000	18112022		67,00
	3383	0008021		00	0000000	18112022		32,00
	3384	0008021		00	0000000	18112022		67,00
	3385	0008021		00	0000000	18112022		32,00
	3386	0008021		00	0000000	18112022		67,00
	3387	0008021		00	0000000	18112022		32,00
	3388	0008021		00	0000000	18112022		67,00
	3389	0008021		00	0000000	18112022		32,00
	3390	0008021		00	0000000	18112022		67,00
	3391	0008021		00	0000000	18112022		32,00
	3392	0008021		00	0000000	18112022		67,00
	3393	0008021		00	0000000	18112022		32,00
	3394	0008021		00	0000000	18112022		67,00
	3395	0008021		00	0000000	18112022		32,00
	3396	0008021		00	0000000	18112022		67,00
	3397	0008021		00	0000000	18112022		32,00
	3398	0008021		00	0000000	18112022		67,00
	3399	0008021		00	0000000	18112022		32,00
	3400	0008021		00	0000000	18112022		67,00
	3401	0008021		00	0000000	18112022		32,00
	3402	0008021		00	0000000	18112022		67,00
	3403	0008021		00	0000000	18112022		32,00
	3404	0008021		00	0000000	18112022		67,00
	3405	0008021		00	0000000	18112022		32,00
	3406	0008021		00	0000000	18112022		67,00
	3407	0008021		00	0000000	18112022		32,00
	3408	0008021		00	0000000	18112022		67,00
	3409	0008021		00	0000000	18112022		32,00
	3410	0008021		00	0000000	18112022		67,00
	3411	0008021		00	0000000	18112022		32,00
	3412	0008021		00	0000000	18112022		67,00
	3413	0008021		00	0000000	18112022		32,00
	3414	0008021		00	0000000	18112022		67,00
	3415	0008021		00	0000000	18112022		32,00
	3416	0008021		00	0000000	18112022		67,00
	3417	0008021		00	0000000	18112022		32,00
	3418	0008021		00	0000000	18112022		67,00
	3419	0008021		00	0000000	18112022		32,00

- ESERCIZIO 2022		CONTO CONSUNTIVO - LISTA MANDATI				AL 31/12/2022		
- ENTE 0662926		ATERP UNICA CALABRIA		FILIALE 00090			DIREZIONE GENERALE	
DOCUMENTO	CAPITOLO	ARTICOLO	RESIDUO	VOCE	COD.MECCAN.	DATA PAGAMENTO	IMPORTO	DOCUMENTO
0	3420	0008021		00	0000000	18112022		67,00
	3421	0008021		00	0000000	18112022		32,00
	3422	0008021		00	0000000	18112022		67,00
	3423	0008021		00	0000000	18112022		32,00
	3424	0099017		00	0000000	18112022		323,68
	3425	0099017		00	0000000	18112022		1.092,75
	3426	0099017		00	0000000	18112022		21.796,03
	3427	0008021		00	0000000	18112022		70.461,06
	3428	0001101		00	0000000	18112022		532,32
	3429	0001101		00	0000000	18112022		177,44
	3430	0001101		00	0000000	18112022		3.140,43
	3431	0099017		00	0000000	18112022		3.098,68
	3432	0008021		00	0000000	18112022		4.462,12
	3433	0008021		00	0000000	18112022		6.057,54
	3434	0099017		00	0000000	18112022		84,26
	3435	0008021		00	0000000	18112022		290,38
	3436	0099017		00	0000000	18112022		155,31
	3437	0099017		00	0000000	18112022		68.805,18
	3438	0099017		00	0000000	18112022		1.765,58
	3439	0099017		00	0000000	18112022		971,66
	3440	0099017		00	0000000	18112022		2.470,07
	3441	0099017		00	0000000	18112022		3.641,14
	3442	0008023		00	0000000	18112022		1.508,10
	3443	0099017		00	0000000	18112022		406,13
	3444	0008021		00	0000000	18112022		1.114,68
	3445	0008023		00	0000000	18112022		1.898,10
	3446	0008021		00	0000000	21112022		116,00
	3447	0008021		00	0000000	21112022		96,00
	3448	0008021		00	0000000	21112022		85,00
	3449	0008021		00	0000000	21112022		75,00
	3450	0008021		00	0000000	21112022		1.244,00
	3451	0008021		00	0000000	21112022		77,00
	3452	0008021		00	0000000	21112022		83,00
	3453	0008021		00	0000000	21112022		88,00
	3454	0008021		00	0000000	21112022		112,00
	3455	0008021		00	0000000	21112022		67,00
	3456	0008021		00	0000000	21112022		69,00
	3457	0008021		00	0000000	21112022		139,00
	3458	0008021		00	0000000	21112022		135,00
	3459	0008021		00	0000000	21112022		1.458,00
	3460	0008021		00	0000000	21112022		89,00
	3461	0008021		00	0000000	21112022		77,00
	3462	0008021		00	0000000	21112022		106,00
	3463	0008021		00	0000000	21112022		96,00
	3464	0008021		00	0000000	21112022		181,00
	3465	0008021		00	0000000	21112022		94,00

- ESERCIZIO 2022		CONTO CONSUNTIVO - LISTA MANDATI				AL 31/12/2022		
- ENTE 0662926		ATERP UNICA CALABRIA		FILIALE 00090 DIREZIONE GENERALE				
DOCUMENTO	CAPITOLO	ARTICOLO	RESIDUO	VOCE	COD.MECCAN.	DATA PAGAMENTO	IMPORTO	DOCUMENTO
0	3466	0008021		00	0000000	21112022		94,00
	3467	0008021		00	0000000	21112022		161,00
	3468	0008021		00	0000000	21112022		70,00
	3469	0008021		00	0000000	21112022		79,00
	3470	0008021		00	0000000	21112022		419,00
	3471	0008021		00	0000000	21112022		73,00
	3472	0008021		00	0000000	21112022		80,00
	3473	0008021		00	0000000	21112022		84,00
	3474	0008021		00	0000000	21112022		96,00
	3475	0008021		00	0000000	21112022		96,00
	3476	0008021		00	0000000	21112022		157,00
	3477	0008021		00	0000000	21112022		21,00
	3478	0008021		00	0000000	21112022		192,00
	3479	0008021		00	0000000	21112022		137,00
	3480	0008021		00	0000000	21112022		67,00
	3481	0008021		00	0000000	21112022		144,00
	3482	0008021		00	0000000	21112022		130,00
	3483	0008021		00	0000000	21112022		441,00
	3484	0008021		00	0000000	21112022		175,00
	3485	0008021		00	0000000	21112022		93,00
	3486	0008021		00	0000000	21112022		1.307,86
	3487	0008021		00	0000000	21112022		446,00
	3488	0008021		00	0000000	21112022		119,00
	3489	0008021		00	0000000	21112022		124,68
	3490	0008021		00	0000000	21112022		96,00
	3491	0008021		00	0000000	21112022		67,00
	3492	0008021		00	0000000	21112022		32,00
	3493	0008021		00	0000000	21112022		450,00
	3494	0008021		00	0000000	21112022		32,00
	3495	0008021		00	0000000	21112022		32,00
	3496	0008021		00	0000000	21112022		32,00
	3497	0008021		00	0000000	21112022		32,00
	3498	0008021		00	0000000	21112022		55,25
	3499	0008021		00	0000000	21112022		32,00
	3500	0008021		00	0000000	21112022		32,00
	3501	0008021		00	0000000	21112022		32,00
	3502	0008021		00	0000000	21112022		32,00
	3503	0008021		00	0000000	21112022		67,00
	3504	0008021		00	0000000	21112022		32,00
	3505	0008021		00	0000000	21112022		32,00
	3506	0008021		00	0000000	21112022		67,00
	3507	0008021		00	0000000	21112022		32,00
	3508	0008021		00	0000000	21112022		32,00
	3509	0008021		00	0000000	21112022		67,00
	3510	0008021		00	0000000	21112022		67,00
	3511	0008021		00	0000000	21112022		32,00

- ESERCIZIO 2022		CONTO CONSUNTIVO - LISTA MANDATI				AL 31/12/2022		
- ENTE 0662926		ATERP UNICA CALABRIA		FILIALE 00090			DIREZIONE GENERALE	
DOCUMENTO	CAPITOLO	ARTICOLO	RESIDUO	VOCE	COD.MECCAN.	DATA PAGAMENTO	IMPORTO	DOCUMENTO
0	3512	0008021		00	0000000	21112022		67,00
	3513	0008021		00	0000000	21112022		32,00
	3514	0008021		00	0000000	21112022		32,00
	3515	0008021		00	0000000	21112022		67,00
	3516	0008021		00	0000000	21112022		32,00
	3517	0008021		00	0000000	21112022		32,00
	3518	0008021		00	0000000	21112022		67,00
	3519	0008021		00	0000000	21112022		32,00
	3520	0008021		00	0000000	21112022		67,00
	3521	0008021		00	0000000	21112022		32,00
	3522	0008021		00	0000000	21112022		39,51
	3523	0008021		00	0000000	21112022		32,00
	3524	0008021		00	0000000	21112022		32,00
	3525	0008021		00	0000000	21112022		32,00
	3526	0008021		00	0000000	21112022		2,00
	3527	0008021		00	0000000	21112022		32,00
	3528	0008021		00	0000000	21112022		32,00
	3529	0008021		00	0000000	21112022		32,00
	3530	0008021		00	0000000	21112022		32,00
	3531	0008021		00	0000000	21112022		67,00
	3532	0008021		00	0000000	21112022		67,00
	3533	0008021		00	0000000	21112022		32,00
	3534	0008021		00	0000000	21112022		32,00
	3535	0008021		00	0000000	21112022		32,00
	3536	0008021		00	0000000	21112022		32,00
	3537	0008021		00	0000000	21112022		32,00
	3538	0008021		00	0000000	21112022		32,00
	3539	0008021		00	0000000	21112022		32,00
	3540	0008021		00	0000000	21112022		32,00
	3541	0008021		00	0000000	21112022		32,00
	3542	0008021		00	0000000	21112022		32,00
	3543	0008021		00	0000000	21112022		32,00
	3544	0008021		00	0000000	21112022		67,00
	3545	0008021		00	0000000	21112022		32,00
	3546	0008021		00	0000000	21112022		67,00
	3547	0008021		00	0000000	21112022		32,00
	3548	0008021		00	0000000	21112022		67,00
	3549	0008021		00	0000000	21112022		32,00
	3550	0008021		00	0000000	21112022		67,00
	3551	0008021		00	0000000	21112022		32,00
	3552	0008021		00	0000000	21112022		67,00
	3553	0008021		00	0000000	21112022		32,00
	3554	0008021		00	0000000	21112022		67,00
	3555	0008021		00	0000000	21112022		32,00
	3556	0099017		00	0000000	21112022		620,07
	3557	0008021		00	0000000	21112022		22.936,00

- ESERCIZIO 2022		CONTO CONSUNTIVO - LISTA MANDATI				AL 31/12/2022		FILIALE 00090 DIREZIONE GENERALE	
- ENTE 0662926		ATERP UNICA CALABRIA							
DOCUMENTO	CAPITOLO	ARTICOLO	RESIDUO	VOCE	COD.MECCAN.	DATA PAGAMENTO	IMPORTO	DOCUMENTO	
0	3558	0008022		00	0000000	21112022		14.521,94	
	3559	0008021		00	0000000	21112022		2.820,28	
	3560	0008021		00	0000000	21112022		6.310,58	
	3561	0008021		00	0000000	21112022		973,40	
	3562	0008021		00	0000000	21112022		1.110,06	
	3563	0008021		00	0000000	21112022		508,30	
	3564	0008021		00	0000000	21112022		584,48	
	3565	0008021		00	0000000	21112022		200,90	
	3566	0008021		00	0000000	21112022		223,46	
	3567	0008021		00	0000000	21112022		141,10	
	3568	0008021		00	0000000	21112022		87.500,00	
	3569	0008021		00	0000000	21112022		87.500,00	
	3570	0008021		00	0000000	21112022		45.962,48	
	3571	0008021		00	0000000	22112022		178,10	
	3572	0008021		00	0000000	22112022		14,77	
	3573	0008021		00	0000000	21112022		265,01	
	3574	0008021		00	0000000	21112022		35,33	
	3575	0008022	2021	00	0000000	22112022		410,15	
	3576	0008021		00	0000000	22112022		2,00	
	3577	0008021		00	0000000	22112022		1.440,00	
	3578	0008021		00	0000000	22112022		65,00	
	3579	0008021		00	0000000	22112022		5,00	
	3580	0008021		00	0000000	22112022		735,00	
	3581	0008021		00	0000000	22112022		160,00	
	3582	0008021		00	0000000	22112022		103,00	
	3583	0008021		00	0000000	22112022		90,00	
	3584	0008021		00	0000000	22112022		142,00	
	3585	0008021		00	0000000	22112022		235,00	
	3586	0008021		00	0000000	22112022		97,00	
	3587	0008021		00	0000000	22112022		65,00	
	3588	0008021		00	0000000	22112022		128,00	
	3589	0008021		00	0000000	22112022		103,00	
	3590	0008021		00	0000000	22112022		112,00	
	3591	0008021		00	0000000	22112022		99,00	
	3592	0008021		00	0000000	22112022		614,00	
	3593	0008021		00	0000000	22112022		347,00	
	3594	0008021		00	0000000	22112022		88,00	
	3595	0008021		00	0000000	22112022		328,00	
	3596	0008021		00	0000000	22112022		90,20	
	3597	0008021		00	0000000	22112022		90,00	
	3598	0008021		00	0000000	22112022		75,96	
	3599	0008021		00	0000000	22112022		75,96	
	3600	0008021		00	0000000	22112022		75,96	
	3601	0008021		00	0000000	22112022		73,00	
	3602	0008021		00	0000000	22112022		85,00	
	3603	0008021		00	0000000	22112022		27,00	

- ESERCIZIO 2022		CONTO CONSUNTIVO - LISTA MANDATI				AL 31/12/2022		
- ENTE 0662926		ATERP UNICA CALABRIA		FILIALE 00090 DIREZIONE GENERALE				
DOCUMENTO	CAPITOLO	ARTICOLO	RESIDUO	VOCE	COD.MECCAN.	DATA PAGAMENTO	IMPORTO	DOCUMENTO
0	3604	0008021		00	0000000	22112022		32,00
	3605	0008021		00	0000000	22112022		32,00
	3606	0008021		00	0000000	22112022		32,00
	3607	0008021		00	0000000	22112022		32,00
	3608	0008021		00	0000000	22112022		32,00
	3609	0008021		00	0000000	22112022		32,00
	3610	0008021		00	0000000	22112022		32,00
	3611	0008021		00	0000000	22112022		32,00
	3612	0008021		00	0000000	22112022		96,00
	3613	0008021		00	0000000	22112022		32,00
	3614	0008021		00	0000000	22112022		32,00
	3615	0008021		00	0000000	22112022		32,00
	3616	0008021		00	0000000	22112022		32,00
	3617	0008021		00	0000000	22112022		32,00
	3618	0008021		00	0000000	22112022		32,00
	3619	0008021		00	0000000	22112022		32,00
	3620	0008021		00	0000000	22112022		32,00
	3621	0008021		00	0000000	22112022		32,00
	3622	0008021		00	0000000	22112022		1.450,00
	3623	0008021		00	0000000	22112022		2.500,00
	3624	0008021		00	0000000	29112022		208,75
	3625	0008021		00	0000000	29112022		208,75
	3626	0008021		00	0000000	23112022		67,00
	3627	0008021		00	0000000	23112022		32,00
	3628	0008021		00	0000000	23112022		20,16
	3629	0008021		00	0000000	23112022		67,00
	3630	0008021		00	0000000	23112022		32,00
	3631	0008021		00	0000000	23112022		20,16
	3632	0008021		00	0000000	29112022		285,75
	3633	0008021		00	0000000	23112022		67,00
	3634	0008021		00	0000000	23112022		32,00
	3635	0008021		00	0000000	23112022		0,03
	3636	0008021		00	0000000	23112022		70,00
	3637	0008021		00	0000000	23112022		32,00
	3638	0008021		00	0000000	23112022		0,03
	3639	0008021		00	0000000	23112022		67,00
	3640	0008021		00	0000000	23112022		32,00
	3641	0008021		00	0000000	23112022		0,03
	3642	0008021		00	0000000	23112022		67,00
	3643	0008021		00	0000000	23112022		32,00
	3644	0008021		00	0000000	23112022		0,03
	3645	0008021		00	0000000	23112022		67,00
	3646	0008021		00	0000000	23112022		32,00
	3647	0008021		00	0000000	23112022		0,03
	3648	0008021		00	0000000	23112022		67,00
	3649	0008021		00	0000000	23112022		32,00

- ESERCIZIO 2022		CONTO CONSUNTIVO - LISTA MANDATI				AL 31/12/2022		
- ENTE 0662926		ATERP UNICA CALABRIA		FILIALE 00090 DIREZIONE GENERALE				
DOCUMENTO	CAPITOLO	ARTICOLO	RESIDUO	VOCE	COD.MECCAN.	DATA PAGAMENTO	IMPORTO	DOCUMENTO
0	3650	0008021		00	0000000	23112022		0,03
	3651	0008021		00	0000000	23112022		67,00
	3652	0008021		00	0000000	23112022		32,00
	3653	0008021		00	0000000	23112022		0,03
	3654	0008023		00	0000000	23112022		1.162,00
	3655	0008021		00	0000000	23112022		648,37
	3656	0008021		00	0000000	23112022		336,03
	3657	0008021		00	0000000	23112022		103,00
	3658	0008021		00	0000000	23112022		32,00
	3659	0008021		00	0000000	23112022		0,02
	3660	0008021		00	0000000	23112022		67,00
	3661	0008021		00	0000000	23112022		32,00
	3662	0008021		00	0000000	23112022		0,01
	3663	0008021		00	0000000	23112022		67,00
	3664	0008021		00	0000000	23112022		32,00
	3665	0008021		00	0000000	23112022		0,01
	3666	0008021		00	0000000	23112022		67,00
	3667	0008021		00	0000000	23112022		32,00
	3668	0008021		00	0000000	23112022		0,01
	3669	0008021		00	0000000	23112022		67,00
	3670	0008021		00	0000000	23112022		32,00
	3671	0008021		00	0000000	23112022		0,01
	3672	0008022	2021	00	0000000	23112022		6.562,90
	3673	0008022	2021	00	0000000	23112022		428,27
	3674	0099017		00	0000000	23112022		304,00
	3675	0008021		00	0000000	23112022		877,78
	3676	0008021		00	0000000	23112022		10,58
	3677	0008021		00	0000000	23112022		49,91
	3678	0099017		00	0000000	23112022		304,00
	3679	0008023		00	0000000	24112022		865,05
	3680	0008021		00	0000000	24112022		529,22
	3681	0008021		00	0000000	24112022		51,84
	3682	0008021	2021	00	0000000	25112022		9.625,77
	3683	0008021	2021	00	0000000	25112022		1.022,00
	3684	0008021		00	0000000	25112022		211.695,74
	3685	0008021		00	0000000	28112022		21.641,48
	3686	0001011		00	0000000	28112022		11.126,23
	3687	0008021		00	0000000	28112022		4.314,24
	3688	0001101		00	0000000	28112022		5.592,84
	3689	0001101		00	0000000	28112022		11.071,30
	3690	0001101		00	0000000	28112022		4.803,74
	3691	0001101		00	0000000	28112022		19.393,62
	3692	0001101		00	0000000	28112022		27.782,02
	3693	0008021		00	0000000	28112022		981,84
	3694	0008021		00	0000000	28112022		3.813,96
	3695	0008021		00	0000000	28112022		6.555,56

- ESERCIZIO 2022		CONTO CONSUNTIVO - LISTA MANDATI				AL 31/12/2022		
- ENTE 0662926		ATERP UNICA CALABRIA		FILIALE 0090 DIREZIONE GENERALE				
DOCUMENTO	CAPITOLO	ARTICOLO	RESIDUO	VOCE	COD.MECCAN.	DATA PAGAMENTO	IMPORTO	DOCUMENTO
0	3696	0001011		00	0000000	28112022		2.553,96
	3697	0001101		00	0000000	28112022		1.864,28
	3698	0001101		00	0000000	28112022		13.145,39
	3699	0008021		00	0000000	28112022		1.525,00
	3700	0008022	2021	00	0000000	28112022		15.941,20
	3701	0008021		00	0000000	29112022		1.705,34
	3702	0008021		00	0000000	29112022		375,17
	3703	0008021		00	0000000	29112022		1.476,20
	3704	0099017		00	0000000	29112022		284,00
	3705	0099017		00	0000000	29112022		4.710,00
	3706	0099017		00	0000000	29112022		624,00
	3707	0099017		00	0000000	29112022		287,00
	3708	0099017		00	0000000	29112022		973,00
	3709	0099017		00	0000000	29112022		858,00
	3710	0099017		00	0000000	02122022		330,00
	3711	0099017		00	0000000	29112022		170,00
	3712	0099017		00	0000000	29112022		1.128,00
	3713	0099017		00	0000000	29112022		2.319,00
	3714	0099017		00	0000000	29112022		1.239,00
	3715	0099017		00	0000000	29112022		348,00
	3716	0099017		00	0000000	29112022		873,00
	3717	0099017		00	0000000	29112022		375,00
	3718	0099017		00	0000000	29112022		1.262,00
	3719	0099017		00	0000000	29112022		65,00
	3720	0099017		00	0000000	29112022		237,00
	3721	0099017		00	0000000	29112022		620,65
	3722	0099017		00	0000000	29112022		24,07
	3723	0099017		00	0000000	29112022		73,45
	3724	0099017		00	0000000	29112022		103,00
	3725	0099017		00	0000000	29112022		42,88
	3726	0099017		00	0000000	29112022		304,00
	3727	0099017		00	0000000	29112022		113,64
	3728	0099017		00	0000000	29112022		119,75
	3729	0099017		00	0000000	29112022		170,99
	3730	0099017		00	0000000	29112022		13,13
	3731	0099017		00	0000000	29112022		14,11
	3732	0099017		00	0000000	29112022		39,00
	3733	0099017		00	0000000	29112022		11,35
	3734	0008021		00	0000000	29112022		49.360,59
	3735	0008021		00	0000000	29112022		5.308,22
	3736	0008022		00	0000000	29112022		23.000,00
	3737	0008022		00	0000000	29112022		21.336,20
	3739	0008021		00	0000000	29112022		67,00
	3740	0008021		00	0000000	29112022		32,00
	3741	0008021		00	0000000	29112022		67,00
	3742	0008021		00	0000000	29112022		32,00

- ESERCIZIO 2022		CONTO CONSUNTIVO - LISTA MANDATI				AL 31/12/2022			
- ENTE 0662926		ATERP UNICA CALABRIA		FILIALE 00090 DIREZIONE GENERALE					
DOCUMENTO	CAPITOLO	ARTICOLO	RESIDUO	VOCE	COD.MECCAN.	DATA PAGAMENTO	IMPORTO	DOCUMENTO	
0	3743	0008021		00	0000000	29112022		67,00	
	3744	0008021		00	0000000	29112022		32,00	
	3745	0008021		00	0000000	29112022		67,00	
	3746	0008021		00	0000000	29112022		32,00	
	3747	0008021		00	0000000	29112022		67,00	
	3748	0008021		00	0000000	29112022		32,00	
	3749	0008021		00	0000000	29112022		67,00	
	3750	0008021		00	0000000	29112022		32,00	
	3751	0008021		00	0000000	29112022		67,00	
	3752	0008021		00	0000000	29112022		32,00	
	3753	0008021		00	0000000	29112022		67,00	
	3754	0008021		00	0000000	29112022		32,00	
	3755	0008021		00	0000000	29112022		67,00	
	3756	0008021		00	0000000	29112022		32,00	
	3757	0008021		00	0000000	29112022		67,00	
	3758	0008021		00	0000000	29112022		32,00	
	3759	0008021		00	0000000	29112022		67,00	
	3760	0008021		00	0000000	29112022		32,00	
	3761	0008021		00	0000000	29112022		67,00	
	3762	0008021		00	0000000	29112022		32,00	
	3763	0008021		00	0000000	29112022		67,00	
	3764	0008021		00	0000000	29112022		32,00	
	3765	0008021		00	0000000	29112022		67,00	
	3766	0008021		00	0000000	29112022		32,00	
	3767	0008021		00	0000000	29112022		67,00	
	3768	0008021		00	0000000	29112022		32,00	
	3769	0008021		00	0000000	29112022		67,00	
	3770	0008021		00	0000000	29112022		32,00	
	3771	0008021		00	0000000	29112022		67,00	
	3772	0008021		00	0000000	29112022		32,00	
	3773	0008021		00	0000000	29112022		67,00	
	3774	0008021		00	0000000	29112022		32,00	
	3775	0008021		00	0000000	29112022		67,00	
	3776	0008021		00	0000000	29112022		32,00	
	3777	0008021		00	0000000	29112022		67,00	
	3778	0008021		00	0000000	29112022		32,00	
	3779	0008021		00	0000000	29112022		67,00	
	3780	0008021		00	0000000	29112022		32,00	
	3781	0008021		00	0000000	29112022		67,00	
	3782	0008021		00	0000000	29112022		32,00	
	3783	0008021		00	0000000	29112022		67,00	
	3784	0008021		00	0000000	29112022		32,00	
	3785	0008021		00	0000000	29112022		67,00	
	3786	0008021		00	0000000	29112022		32,00	
	3787	0008021		00	0000000	29112022		67,00	
	3788	0008021		00	0000000	29112022		32,00	

- ESERCIZIO 2022		CONTO CONSUNTIVO - LISTA MANDATI				AL 31/12/2022		
- ENTE 0662926		ATERP UNICA CALABRIA		FILIALE 0090 DIREZIONE GENERALE				
DOCUMENTO	CAPITOLO	ARTICOLO	RESIDUO	VOCE	COD.MECCAN.	DATA PAGAMENTO	IMPORTO	DOCUMENTO
0	3789	0008021		00	0000000	29112022		67,00
	3790	0008021		00	0000000	29112022		32,00
	3791	0008021		00	0000000	29112022		67,00
	3792	0008021		00	0000000	29112022		32,00
	3793	0008023		00	0000000	30112022		1.554,55
	3794	0008023		00	0000000	30112022		661,05
	3795	0008023		00	0000000	30112022		641,70
	3796	0008023		00	0000000	30112022		813,40
	3797	0008021		00	0000000	29112022		219,60
	3798	0099017		00	0000000	02122022		286,50
	3799	0008022		00	0000000	29112022		6.953,00
	3800	0008022		00	0000000	29112022		54.735,00
	3801	0008021		00	0000000	01122022		1.800,00
	3802	0008023		00	0000000	30112022		1.036,80
	3803	0008021		00	0000000	01122022		1.155,00
	3804	0008021		00	0000000	01122022		784,80
	3805	0008021		00	0000000	01122022		225,00
	3806	0008021		00	0000000	01122022		30,00
	3807	0008021		00	0000000	01122022		30,00
	3808	0008021		00	0000000	01122022		30,00
	3809	0008021		00	0000000	01122022		225,00
	3810	0008021		00	0000000	01122022		30,00
	3811	0008021		00	0000000	01122022		30,00
	3812	0008021		00	0000000	01122022		30,00
	3813	0008021		00	0000000	01122022		30,00
	3814	0008021		00	0000000	01122022		225,00
	3815	0008021		00	0000000	01122022		225,00
	3816	0008021		00	0000000	01122022		30,00
	3817	0008021		00	0000000	01122022		30,00
	3818	0008021		00	0000000	01122022		30,00
	3819	0008021		00	0000000	02122022		286,00
	3820	0008021		00	0000000	01122022		30,00
	3821	0008021		00	0000000	01122022		30,00
	3822	0008021		00	0000000	02122022		286,00
	3823	0008021		00	0000000	01122022		30,00
	3824	0008021		00	0000000	01122022		375,00
	3825	0008021		00	0000000	01122022		30,00
	3826	0008021		00	0000000	01122022		225,00
	3827	0008021		00	0000000	02122022		208,75
	3828	0008021		00	0000000	02122022		208,75
	3829	0008021		00	0000000	02122022		1.084,75
	3830	0008021		00	0000000	02122022		232,75
	3831	0008021		00	0000000	02122022		1.777,75
	3832	0008021		00	0000000	02122022		4.295,00
	3833	0008021		00	0000000	02122022		500,00
	3834	0008021		00	0000000	01122022		30,00

- ESERCIZIO 2022		CONTO CONSUNTIVO - LISTA MANDATI				AL 31/12/2022		
- ENTE 0662926		ATERP UNICA CALABRIA		FILIALE 00090 DIREZIONE GENERALE				
DOCUMENTO	CAPITOLO	ARTICOLO	RESIDUO	VOCE	COD.MECCAN.	DATA PAGAMENTO	IMPORTO	DOCUMENTO
0	3835	0008021		00	0000000	01122022		30,00
	3836	0008021		00	0000000	01122022		30,00
	3837	0008021		00	0000000	01122022		375,00
	3838	0008021		00	0000000	01122022		30,00
	3839	0008021		00	0000000	01122022		30,00
	3840	0008021		00	0000000	01122022		30,00
	3841	0008021		00	0000000	01122022		30,00
	3842	0008021		00	0000000	01122022		225,00
	3843	0008021		00	0000000	01122022		30,00
	3844	0008021		00	0000000	01122022		30,00
	3845	0008021		00	0000000	01122022		30,00
	3846	0008021		00	0000000	01122022		30,00
	3847	0008021		00	0000000	01122022		30,00
	3848	0008021		00	0000000	01122022		30,00
	3849	0008021		00	0000000	01122022		30,00
	3850	0008021		00	0000000	01122022		30,00
	3851	0008021		00	0000000	01122022		30,00
	3852	0008021		00	0000000	01122022		30,00
	3853	0008021		00	0000000	01122022		30,00
	3854	0008021		00	0000000	07122022		1.860,00
	3855	0008021		00	0000000	07122022		4.886,07
	3856	0008021		00	0000000	07122022		469,07
	3857	0008021		00	0000000	07122022		109,14
	3858	0008022	2021	00	0000000	07122022		5.390,00
	3859	0008022	2021	00	0000000	07122022		8.958,65
	3860	0008021		00	0000000	09122022		152,00
	3861	0008023		00	0000000	09122022		14.725,44
	3862	0008023		00	0000000	09122022		14.725,44
	3863	0008023		00	0000000	09122022		14.725,44
	3864	0008023		00	0000000	09122022		27.523,09
	3865	0008023		00	0000000	09122022		33.466,40
	3866	0008023		00	0000000	09122022		19.522,08
	3867	0008023		00	0000000	09122022		9.370,80
	3868	0008023		00	0000000	09122022		9.612,00
	3869	0008023		00	0000000	09122022		9.110,16
	3870	0008023		00	0000000	14122022		24.173,03
	3871	0008023		00	0000000	14122022		28.404,80
	3872	0008023		00	0000000	14122022		20.451,60
	3873	0008023		00	0000000	14122022		30.880,29
	3874	0008023		00	0000000	14122022		13.497,84
	3875	0008023		00	0000000	14122022		22.385,52
	3876	0008021		00	0000000	07122022		1.390,12
	3877	0008021		00	0000000	07122022		1.697,30
	3878	0008021		00	0000000	07122022		2.710,75
	3879	0008022	2021	00	0000000	13122022		11.302,59
	3880	0008022	2021	00	0000000	14122022		814,61

- ESERCIZIO 2022		CONTO CONSUNTIVO - LISTA MANDATI				AL 31/12/2022		
- ENTE 0662926		ATERP UNICA CALABRIA		FILIALE 00090 DIREZIONE GENERALE				
DOCUMENTO	CAPITOLO	ARTICOLO	RESIDUO	VOCE	COD.MECCAN.	DATA PAGAMENTO	IMPORTO	DOCUMENTO
0	3881	0008021		00	0000000	07122022		248,00
	3882	0008021		00	0000000	07122022		152,00
	3883	0008021		00	0000000	07122022		71,25
	3884	0008021		00	0000000	07122022		4.479,00
	3885	0008021		00	0000000	07122022		32,00
	3886	0008021		00	0000000	07122022		32,00
	3887	0008022	2021	00	0000000	13122022		510,50
	3888	0008022	2021	00	0000000	13122022		14.610,57
	3889	0008021		00	0000000	13122022		770,00
	3890	0099017		00	0000000	14122022		1.000,00
	3891	0008021		00	0000000	13122022		25.546,00
	3892	0008021		00	0000000	13122022		52.362,47
	3893	0008021		00	0000000	13122022		69.417,34
	3894	0008021		00	0000000	13122022		13.462,60
	3895	0008021		00	0000000	13122022		14.370,39
	3896	0008021		00	0000000	13122022		27.190,00
	3897	0008021		00	0000000	13122022		1.310,00
	3898	0008021		00	0000000	13122022		4.311,00
	3899	0008021		00	0000000	13122022		2.080,55
	3900	0008021		00	0000000	14122022		140,75
	3901	0008021		00	0000000	14122022		165,82
	3902	0008021	2021	00	0000000	14122022		2.594,72
	3903	0099017		00	0000000	13122022		502,54
	3904	0099017		00	0000000	13122022		1.153,09
	3905	0099017		00	0000000	13122022		27.302,00
	3906	0008021		00	0000000	13122022		70.845,00
	3907	0001101		00	0000000	13122022		1.336,14
	3908	0001101		00	0000000	13122022		445,38
	3909	0001101		00	0000000	13122022		3.140,42
	3910	0099017		00	0000000	13122022		3.163,92
	3911	0008021		00	0000000	13122022		4.556,07
	3912	0008021		00	0000000	13122022		6.045,44
	3913	0008021		00	0000000	14122022		3.763,96
	3914	0099017		00	0000000	13122022		88,97
	3915	0008021		00	0000000	13122022		306,37
	3916	0001101		00	0000000	13122022		2.644,94
	3917	0008021		00	0000000	14122022		530,48
	3918	0099017		00	0000000	13122022		406,13
	3919	0008021		00	0000000	13122022		1.114,68
	3920	0099017		00	0000000	14122022		155,31
	3921	0099017		00	0000000	13122022		77.250,56
	3922	0099017		00	0000000	13122022		1.937,73
	3923	0099017		00	0000000	13122022		995,70
	3924	0099017		00	0000000	13122022		6.030,51
	3925	0008021		00	0000000	14122022		823,00
	3926	0008021		00	0000000	14122022		43,75

- ESERCIZIO 2022		CONTO CONSUNTIVO - LISTA MANDATI				AL 31/12/2022		
- ENTE 0662926		ATERP UNICA CALABRIA		FILIALE 00090 DIREZIONE GENERALE				
DOCUMENTO	CAPITOLO	ARTICOLO	RESIDUO	VOCE	COD.MECCAN.	DATA PAGAMENTO	IMPORTO	DOCUMENTO
0	3927	0008021		00	0000000	14122022		66,25
	3928	0008021		00	0000000	14122022		271,49
	3929	0008021		00	0000000	14122022		187,50
	3930	0008022		00	0000000	14122022		269,24
	3931	0008021		00	0000000	14122022		543,85
	3932	0008022	2021	00	0000000	28122022		9.539,40
	3933	0008021		00	0000000	14122022		1.158,39
	3934	0008021		00	0000000	15122022		254,85
	3935	0008021		00	0000000	14122022		30,00
	3936	0008021		00	0000000	14122022		225,00
	3937	0008021		00	0000000	14122022		225,00
	3938	0008021		00	0000000	14122022		375,00
	3939	0008021		00	0000000	14122022		30,00
	3940	0008021		00	0000000	14122022		30,00
	3941	0008021		00	0000000	14122022		30,00
	3942	0008021		00	0000000	14122022		30,00
	3943	0008021		00	0000000	14122022		30,00
	3944	0008021		00	0000000	14122022		30,00
	3945	0008021		00	0000000	14122022		30,00
	3946	0008021		00	0000000	14122022		30,00
	3947	0008021		00	0000000	14122022		30,00
	3948	0008021		00	0000000	14122022		225,00
	3949	0008021		00	0000000	14122022		30,00
	3950	0008021		00	0000000	14122022		30,00
	3951	0008021		00	0000000	14122022		30,00
	3952	0008021		00	0000000	14122022		30,00
	3953	0008021		00	0000000	14122022		30,00
	3954	0008021		00	0000000	14122022		30,00
	3955	0008021		00	0000000	14122022		225,00
	3956	0008021		00	0000000	14122022		30,00
	3957	0008021		00	0000000	14122022		30,00
	3958	0008021		00	0000000	14122022		30,00
	3959	0008021		00	0000000	14122022		30,00
	3960	0008021		00	0000000	14122022		225,00
	3961	0008021		00	0000000	14122022		30,00
	3962	0008021		00	0000000	14122022		30,00
	3963	0008021		00	0000000	14122022		30,00
	3964	0008021		00	0000000	14122022		30,00
	3965	0008021		00	0000000	14122022		30,00
	3966	0008021		00	0000000	14122022		30,00
	3967	0008021		00	0000000	14122022		225,00
	3968	0008021		00	0000000	14122022		30,00
	3969	0008021		00	0000000	14122022		30,00
	3970	0008021		00	0000000	14122022		67,00
	3971	0008021		00	0000000	14122022		32,00
	3972	0008021		00	0000000	14122022		0,02

- ESERCIZIO 2022		CONTO CONSUNTIVO - LISTA MANDATI				AL 31/12/2022		
- ENTE 0662926		ATERP UNICA CALABRIA		FILIALE 00090 DIREZIONE GENERALE				
DOCUMENTO	CAPITOLO	ARTICOLO	RESIDUO	VOCE	COD.MECCAN.	DATA PAGAMENTO	IMPORTO	DOCUMENTO
0	3973	0008021		00	0000000	14122022		67,00
	3974	0008021		00	0000000	14122022		32,00
	3975	0008021		00	0000000	14122022		0,02
	3976	0008021		00	0000000	14122022		272,00
	3977	0008021		00	0000000	14122022		32,00
	3978	0008021		00	0000000	14122022		69,00
	3979	0008021		00	0000000	14122022		32,00
	3980	0008021		00	0000000	14122022		67,00
	3981	0008021		00	0000000	14122022		32,00
	3982	0008021		00	0000000	14122022		0,02
	3983	0008021		00	0000000	14122022		67,00
	3984	0008021		00	0000000	14122022		32,00
	3985	0008021		00	0000000	14122022		67,00
	3986	0008021		00	0000000	14122022		32,00
	3987	0008021		00	0000000	14122022		67,00
	3988	0008021		00	0000000	14122022		32,00
	3989	0008021		00	0000000	14122022		67,00
	3990	0008021		00	0000000	14122022		32,00
	3991	0008021		00	0000000	14122022		67,00
	3992	0008021		00	0000000	14122022		32,00
	3993	0008021		00	0000000	14122022		67,00
	3994	0008021		00	0000000	14122022		32,00
	3995	0008021		00	0000000	14122022		67,00
	3996	0008021		00	0000000	14122022		32,00
	3997	0008021		00	0000000	14122022		67,00
	3998	0008021		00	0000000	14122022		32,00
	3999	0008021		00	0000000	14122022		67,00
	4000	0008021		00	0000000	14122022		32,00
	4001	0008021		00	0000000	14122022		67,00
	4002	0008021		00	0000000	14122022		32,00
	4003	0008021		00	0000000	14122022		67,00
	4004	0008021		00	0000000	14122022		32,00
	4005	0008021		00	0000000	14122022		67,00
	4006	0008021		00	0000000	14122022		32,00
	4007	0008021		00	0000000	14122022		67,00
	4008	0008021		00	0000000	14122022		32,00
	4009	0008021		00	0000000	14122022		67,00
	4010	0008021		00	0000000	14122022		32,00
	4011	0008021		00	0000000	14122022		67,00
	4012	0008021		00	0000000	14122022		32,00
	4013	0008021		00	0000000	14122022		67,00
	4014	0008021		00	0000000	14122022		32,00
	4015	0008021		00	0000000	14122022		67,00
	4016	0008021		00	0000000	14122022		32,00
	4017	0008021		00	0000000	14122022		67,00
	4018	0008021		00	0000000	14122022		32,00

- ESERCIZIO 2022		CONTO CONSUNTIVO - LISTA MANDATI				AL 31/12/2022		
- ENTE 0662926		ATERP UNICA CALABRIA		FILIALE 00090 DIREZIONE GENERALE				
DOCUMENTO	CAPITOLO	ARTICOLO	RESIDUO	VOCE	COD.MECCAN.	DATA PAGAMENTO	IMPORTO	DOCUMENTO
0	4019	0008021		00	0000000	14122022		67,00
	4020	0008021		00	0000000	14122022		32,00
	4021	0008021		00	0000000	14122022		67,00
	4022	0008021		00	0000000	14122022		32,00
	4023	0008021		00	0000000	14122022		67,00
	4024	0008021		00	0000000	14122022		32,00
	4025	0008021		00	0000000	14122022		67,00
	4026	0008021		00	0000000	14122022		32,00
	4027	0008021		00	0000000	14122022		67,00
	4028	0008021		00	0000000	14122022		32,00
	4029	0099017		00	0000000	14122022		2.154,22
	4030	0008021		00	0000000	14122022		500,00
	4031	0008021		00	0000000	14122022		1.838,00
	4032	0008021		00	0000000	16122022		1.188,00
	4033	0008021		00	0000000	16122022		19,80
	4034	0008021		00	0000000	16122022		2.500,00
	4035	0008023		00	0000000	16122022		1.074,30
	4036	0008023		00	0000000	16122022		1.394,45
	4037	0008023		00	0000000	16122022		3.072,90
	4038	0008023		00	0000000	16122022		1.207,20
	4039	0008021	2021	00	0000000	16122022		3.045,00
	4040	0008021		00	0000000	16122022		669,90
	4041	0008021		00	0000000	16122022		2.764,09
	4042	0008021		00	0000000	16122022		11.624,41
	4043	0008021		00	0000000	16122022		96,15
	4044	0008021	2021	00	0000000	16122022		137,62
	4045	0008021		00	0000000	16122022		2.199,08
	4046	0008021		00	0000000	16122022		483,80
	4047	0008021		00	0000000	16122022		2.400,00
	4048	0008021		00	0000000	28122022		528,00
	4049	0008022	2021	00	0000000	19122022		46.981,00
	4050	0008021		00	0000000	19122022		2.016,24
	4051	0008021		00	0000000	19122022		4.517,56
	4052	0008021		00	0000000	19122022		775,85
	4053	0008021		00	0000000	21122022		739,70
	4054	0008021		00	0000000	19122022		1.554,13
	4055	0008021		00	0000000	19122022		788,39
	4056	0008021		00	0000000	19122022		953,40
	4057	0008021		00	0000000	19122022		1.120,00
	4058	0008021		00	0000000	22122022		102,30
	4059	0008021		00	0000000	22122022		476,52
	4060	0008021		00	0000000	22122022		32,00
	4061	0008021		00	0000000	19122022		94,00
	4062	0008021		00	0000000	16122022		649,89
	4063	0099017		00	0000000	20122022		37.268,42
	4064	0008023		00	0000000	19122022		1.936,70

- ESERCIZIO 2022		ATERP UNICA CALABRIA				FILIALE 00090 DIREZIONE GENERALE		
- ENTE 0662926		ARTICOLO	RESIDUO	VOCE	COD.MECCAN.	DATA PAGAMENTO	IMPORTO	DOCUMENTO
0	4065	0008023		00	0000000	19122022		271,15
	4066	0008023		00	0000000	19122022		1.975,45
	4067	0099017		00	0000000	20122022		1.000,00
	4068	0008021		00	0000000	19122022		21.960,00
	4069	0008021		00	0000000	20122022		143,18
	4070	0008022	2021	00	0000000	19122022		17.512,00
	4071	0008022		00	0000000	19122022		19.661,92
	4072	0008021		00	0000000	19122022		2.239,71
	4073	0008021		00	0000000	19122022		283,87
	4074	0008021		00	0000000	19122022		368,42
	4075	0008021		00	0000000	19122022		545.600,03
	4076	0008021		00	0000000	20122022		120.029,50
	4077	0001011		00	0000000	20122022		11.126,23
	4078	0008021		00	0000000	20122022		8.628,48
	4079	0008021		00	0000000	20122022		200,00
	4080	0001101		00	0000000	20122022		11.071,29
	4081	0001101		00	0000000	20122022		4.751,84
	4082	0001101		00	0000000	20122022		38.787,24
	4083	0001101		00	0000000	20122022		44.897,40
	4084	0008021		00	0000000	20122022		1.278,74
	4085	0008021		00	0000000	20122022		6.128,19
	4086	0008021		00	0000000	20122022		9.481,10
	4087	0001011		00	0000000	20122022		1.218,10
	4088	0008023		00	0000000	21122022		1.110,40
	4089	0008023		00	0000000	21122022		1.704,30
	4090	0099017		00	0000000	20122022		284,00
	4091	0099017		00	0000000	20122022		4.710,00
	4092	0099017		00	0000000	20122022		624,00
	4093	0099017		00	0000000	20122022		287,00
	4094	0099017		00	0000000	20122022		973,00
	4095	0099017		00	0000000	20122022		858,00
	4096	0099017		00	0000000	20122022		330,00
	4097	0099017		00	0000000	20122022		170,00
	4098	0099017		00	0000000	20122022		828,00
	4099	0099017		00	0000000	20122022		2.319,00
	4100	0099017		00	0000000	20122022		1.239,00
	4101	0099017		00	0000000	20122022		348,00
	4102	0099017		00	0000000	20122022		873,00
	4103	0099017		00	0000000	20122022		375,00
	4104	0099017		00	0000000	20122022		1.262,00
	4105	0099017		00	0000000	20122022		435,00
	4106	0099017		00	0000000	20122022		237,00
	4107	0099017		00	0000000	20122022		578,85
	4108	0008023		00	0000000	21122022		1.936,70
	4109	0099017		00	0000000	20122022		24,07
	4110	0099017		00	0000000	20122022		73,45

- ESERCIZIO 2022		CONTO CONSUNTIVO - LISTA MANDATI				AL 31/12/2022		
- ENTE 0662926		ATERP UNICA CALABRIA		FILIALE 0090 DIREZIONE GENERALE				
DOCUMENTO	CAPITOLO	ARTICOLO	RESIDUO	VOCE	COD.MECCAN.	DATA PAGAMENTO	IMPORTO	DOCUMENTO
0	4111	0099017		00	0000000	20122022		103,00
	4112	0099017		00	0000000	20122022		42,88
	4113	0099017		00	0000000	20122022		304,00
	4114	0099017		00	0000000	20122022		117,12
	4115	0099017		00	0000000	20122022		124,49
	4116	0099017		00	0000000	20122022		161,64
	4117	0099017		00	0000000	20122022		13,13
	4118	0099017		00	0000000	20122022		14,11
	4119	0099017		00	0000000	20122022		39,00
	4120	0099017		00	0000000	20122022		11,35
	4121	0008021		00	0000000	21122022		1.754,20
	4122	0008023		00	0000000	21122022		1.263,25
	4123	0008022	2021	00	0000000	22122022		2.105,09
	4124	0008022	2021	00	0000000	22122022		1.455,03
	4125	0008022	2021	00	0000000	22122022		25.407,64
	4126	0008022		00	0000000	22122022		15.295,50
	4127	0008023		00	0000000	21122022		1.549,35
	4128	0008021	2021	00	0000000	21122022		155,88
	4129	0008021		00	0000000	21122022		83.400,00
	4130	0008021		00	0000000	21122022		35.850,00
	4131	0008021		00	0000000	21122022		13.900,00
	4132	0008021		00	0000000	21122022		18.410,85
	4133	0008021		00	0000000	21122022		6.596,00
	4134	0008021		00	0000000	21122022		579,28
	4135	0008021		00	0000000	22122022		100,00
	4136	0008021		00	0000000	22122022		115,00
	4137	0008021		00	0000000	22122022		88,00
	4138	0008021		00	0000000	22122022		135,00
	4139	0008021		00	0000000	22122022		112,00
	4140	0008021		00	0000000	22122022		105,00
	4141	0008021		00	0000000	21122022		1.784,25
	4142	0008021		00	0000000	22122022		71,00
	4143	0008021		00	0000000	22122022		32,00
	4144	0008021		00	0000000	22122022		32,00
	4145	0008021		00	0000000	22122022		32,00
	4146	0008021		00	0000000	22122022		32,00
	4147	0008021		00	0000000	22122022		32,00
	4148	0008021		00	0000000	22122022		32,00
	4149	0008021		00	0000000	22122022		5,00
	4150	0008021		00	0000000	23122022		67,00
	4151	0008021		00	0000000	22122022		200,00
	4152	0008021		00	0000000	22122022		90,00
	4153	0008021		00	0000000	22122022		200,00
	4154	0008021		00	0000000	22122022		90,00
	4155	0008022	2021	00	0000000	22122022		15.816,99
	4156	0008022	2021	00	0000000	22122022		23.192,11

- ESERCIZIO 2022		CONTO CONSUNTIVO - LISTA MANDATI				AL 31/12/2022		
- ENTE 0662926		ATERP UNICA CALABRIA		FILIALE 00090			DIREZIONE GENERALE	
DOCUMENTO	CAPITOLO	ARTICOLO	RESIDUO	VOCE	COD.MECCAN.	DATA PAGAMENTO	IMPORTO	DOCUMENTO
0	4157	0008022	2021	00	0000000	22122022		3.969,90
	4158	0008021		00	0000000	22122022		67,00
	4159	0008021		00	0000000	22122022		32,00
	4160	0008021		00	0000000	22122022		67,00
	4161	0008021		00	0000000	22122022		32,00
	4162	0008021		00	0000000	22122022		67,00
	4163	0008021		00	0000000	22122022		32,00
	4164	0008021		00	0000000	22122022		67,00
	4165	0008021		00	0000000	22122022		32,00
	4166	0008021		00	0000000	22122022		200,00
	4167	0008021		00	0000000	22122022		155,00
	4168	0008021		00	0000000	22122022		235,00
	4169	0008021		00	0000000	22122022		200,00
	4170	0008021		00	0000000	22122022		155,00
	4171	0008021		00	0000000	22122022		235,00
	4172	0008021		00	0000000	28122022		67,00
	4173	0008023		00	0000000	28122022		1.045,85
	4174	0008021		00	0000000	22122022		1.075,61
	4175	0008021		00	0000000	22122022		1.068,37
	4176	0008021		00	0000000	22122022		10,58
	4177	0008021		00	0000000	22122022		84,25
	4178	0008021		00	0000000	22122022		57.105,97
	4179	0008021		00	0000000	22122022		788,19
	4180	0008021		00	0000000	22122022		33.977,87
	4181	0008021		00	0000000	22122022		7.983,91
	4182	0008021		00	0000000	22122022		2.783,09
	4183	0008021		00	0000000	22122022		770,00
	4184	0008021		00	0000000	23122022		1.870,00
	4185	0008021		00	0000000	23122022		204,00
	4186	0008021		00	0000000	28122022		606,06
	4187	0008021		00	0000000	28122022		1.234,10
	4188	0008021		00	0000000	28122022		514,91
	4189	0008021		00	0000000	28122022		1.606,89
	4190	0008021		00	0000000	23122022		107,18
	4191	0008021		00	0000000	23122022		120,00
	4192	0008021		00	0000000	23122022		223,12
	4193	0008021		00	0000000	23122022		164,25
	4194	0008021		00	0000000	23122022		102,75
	4195	0008021		00	0000000	23122022		42,23
	4196	0008021		00	0000000	23122022		295,00
	4197	0008021		00	0000000	23122022		44,70
	4198	0008021		00	0000000	23122022		110,33
	4199	0008021		00	0000000	23122022		121,54
	4200	0008022		00	0000000	23122022		188,69
	4201	0008022		00	0000000	23122022		53,14
	4202	0008021		00	0000000	23122022		1.893,96

- ESERCIZIO 2022		CONTO CONSUNTIVO - LISTA MANDATI				AL 31/12/2022		
- ENTE 0662926		ATERP UNICA CALABRIA		FILIALE 00090 DIREZIONE GENERALE				
DOCUMENTO	CAPITOLO	ARTICOLO	RESIDUO	VOCE	COD.MECCAN.	DATA PAGAMENTO	IMPORTO	DOCUMENTO
0	4203	0008021		00	0000000	23122022		1.378,46
	4204	0008022		00	0000000	23122022		1.475,34
	4205	0008021		00	0000000	23122022		284,70
	4206	0008022		00	0000000	23122022		1.215,50
	4207	0008021		00	0000000	23122022		457,12
	4208	0008021		00	0000000	23122022		2.024,98
	4209	0008021		00	0000000	23122022		1.455,78
	4210	0008021		00	0000000	23122022		543,84
	4211	0008021		00	0000000	28122022		526,67
	4212	0008021		00	0000000	28122022		20,00
	4213	0008021		00	0000000	28122022		71,84
	4214	0008021		00	0000000	28122022		59,00
	4215	0008021		00	0000000	28122022		90,00
	4216	0008021		00	0000000	28122022		30,00
	4217	0008021		00	0000000	28122022		122,00
	4218	0008021		00	0000000	28122022		1.705,34
	4219	0008021		00	0000000	28122022		375,17
	4220	0008021		00	0000000	28122022		475,31
	4221	0008021		00	0000000	28122022		25,00
	4222	0008021		00	0000000	28122022		200,00
	4223	0008021		00	0000000	28122022		102,00
	4224	0008021		00	0000000	28122022		3.138,43
	4225	0008021		00	0000000	28122022		1.535,46
	4226	0008021		00	0000000	28122022		120,00
	4227	0008021		00	0000000	28122022		5.689,25
	4228	0008021		00	0000000	28122022		2.779,56
	4229	0008021		00	0000000	28122022		10,00
	4230	0099017		00	0000000	28122022		1.162,00
	4231	0099017		00	0000000	28122022		865,05
	4232	0008021		00	0000000	28122022		1.853,72
	4233	0008021		00	0000000	28122022		75,00
	4234	0008021		00	0000000	28122022		776,70
	4235	0008021		00	0000000	28122022		3.734,60
	4236	0008021		00	0000000	28122022		1.039,82
	4237	0008022		00	0000000	28122022		317,00
	4238	0008021		00	0000000	28122022		67,00
	4239	0008021		00	0000000	28122022		32,00
	4240	0008021		00	0000000	28122022		67,00
	4241	0008021		00	0000000	28122022		32,00
	4242	0008021		00	0000000	28122022		32,00
	4243	0008021		00	0000000	28122022		67,00
	4244	0008021		00	0000000	28122022		32,00
	4245	0008021		00	0000000	28122022		67,00
	4246	0008021		00	0000000	28122022		32,00
	4247	0008021		00	0000000	28122022		67,00
	4248	0008021		00	0000000	28122022		32,00

- ESERCIZIO 2022		CONTO CONSUNTIVO - LISTA MANDATI				AL 31/12/2022		
- ENTE 0662926		ATERP UNICA CALABRIA		FILIALE 0090 DIREZIONE GENERALE				
DOCUMENTO	CAPITOLO	ARTICOLO	RESIDUO	VOCE	COD.MECCAN.	DATA PAGAMENTO	IMPORTO	DOCUMENTO
0	4249	0008021		00	0000000	28122022		67,00
	4250	0008021		00	0000000	28122022		32,00
	4251	0008021		00	0000000	28122022		67,00
	4252	0008021		00	0000000	28122022		32,00
	4253	0008021		00	0000000	28122022		67,00
	4254	0008021		00	0000000	28122022		32,00
	4255	0008021		00	0000000	28122022		67,00
	4256	0008021		00	0000000	28122022		32,00
	4257	0008021		00	0000000	28122022		67,00
	4258	0008021		00	0000000	28122022		32,00
	4259	0008021		00	0000000	28122022		67,00
	4260	0008021		00	0000000	28122022		32,00
	4261	0008021		00	0000000	28122022		67,00
	4262	0008021		00	0000000	28122022		32,00
	4263	0008021		00	0000000	28122022		67,00
	4264	0008021		00	0000000	28122022		32,00
	4265	0008021		00	0000000	28122022		67,00
	4266	0008021		00	0000000	28122022		32,00
	4267	0099017		00	0000000	28122022		502,54
	4268	0099017		00	0000000	28122022		2.734,87
	4269	0099017		00	0000000	28122022		70.991,24
	4270	0008021		00	0000000	28122022		183.320,87
	4271	0099017		00	0000000	28122022		8.484,60
	4272	0008021		00	0000000	28122022		12.217,86
	4273	0008021		00	0000000	28122022		15.450,56
	4274	0099017		00	0000000	28122022		211,26
	4275	0008021		00	0000000	28122022		726,67
	4276	0001101		00	0000000	28122022		2.644,91
	4277	0099017		00	0000000	28122022		310,63
	4278	0099017		00	0000000	28122022		149.939,56
	4279	0099017		00	0000000	28122022		416,93
	4280	0099017		00	0000000	28122022		2.154,22
	4281	0099017		00	0000000	28122022		580,00
	4282	0099017		00	0000000	28122022		33,42
	4283	0008021		00	0000000	28122022		6,42
	4284	0008021		00	0000000	28122022		14,01
	4285	0099017		00	0000000	28122022		1.269,39
	4286	0008021		00	0000000	28122022		2.211,36
	4287	0008022	2021	00	0000000	28122022		851,19
	4288	0008022	2021	00	0000000	28122022		1.186,62
	4289	0008022	2021	00	0000000	28122022		370,28
	4290	0008021		00	0000000	28122022		12.065,91
	4291	0008021		00	0000000	28122022		2.040,25
	4292	0008021		00	0000000	28122022		12,19
	4293	0008021		00	0000000	29122022		1.158,39
	4294	0008021		00	0000000	29122022		254,85

- ESERCIZIO 2022		CONTO CONSUNTIVO - LISTA MANDATI				AL 31/12/2022		
- ENTE 0662926		ATERP UNICA CALABRIA		FILIALE 00090 DIREZIONE GENERALE				
DOCUMENTO	CAPITOLO	ARTICOLO	RESIDUO	VOCE	COD.MECCAN.	DATA PAGAMENTO	IMPORTO	DOCUMENTO
0	4295	0008023		00	0000000	29122022		639,10
	4296	0008023		00	0000000	29122022		723,05
	4297	0008023		00	0000000	29122022		1.704,30
	4298	0008023		00	0000000	29122022		1.032,90
	4299	0008021		00	0000000	29122022		201,00
	4300	0008021		00	0000000	29122022		200,00
	4301	0008023		00	0000000	29122022		1.393,15
	4302	0008021		00	0000000	29122022		67,00
	4303	0008021		00	0000000	29122022		32,00
	4304	0008021		00	0000000	29122022	125.000,00	
	4305	0008021		00	0000000	29122022		668,83
	4306	0008021		00	0000000	29122022		364,39
	4307	0008021		00	0000000	29122022		3.969,26
	4308	0008021		00	0000000	29122022		200,39
	4309	0008021		00	0000000	29122022		117,18
	4310	0008021		00	0000000	29122022		2.999,98
	4311	0008021		00	0000000	29122022		2.999,98
	4312	0099017		00	0000000	29122022		1.045,85
	4313	0008023		00	0000000	29122022		13.702,32
	4314	0008023		00	0000000	29122022		15.060,24
	4315	0099017		00	0000000	02012023		1.393,15
	4316	0008023		00	0000000	02012023		697,20
	4317	0008023		00	0000000	10012023		903,80
	4318	0008023		00	0000000	10012023		560,35
	4319	0008023		00	0000000	10012023		484,20
	4320	0008022	2021	00	0000000	12012023		380,76
	4321	0008021	2021	00	0000000	12012023		220,70
	4322	0008022		00	0000000	12012023		255,96
	4323	0008021		00	0000000	12012023		643,05
	4324	0008021		00	0000000	12012023		10,00
	4325	0008022	2021	00	0000000	12012023		389,72
	4326	0008021	2021	00	0000000	12012023		508,38
	4327	0008021		00	0000000	12012023		184,88
	4328	0008021		00	0000000	12012023		643,68
	4329	0008021		00	0000000	12012023		20,00
	4330	0008021		00	0000000	16012023		20,00
	4331	0008021		00	0000000	16012023		33.943,84
	4332	0008021		00	0000000	16012023		4.442,05
	4333	0008021		00	0000000	16012023		12.985,20
	4334	0008021		00	0000000	16012023		9.257,02
	4335	0008021		00	0000000	24012023		516,46
	4336	0008021		00	0000000	24012023		2.957,55
	4337	0008021		00	0000000	24012023		776,79
	4338	0008021		00	0000000	24012023		11.210,48
	4339	0008021		00	0000000	24012023		25,00
	4340	0008021		00	0000000	24012023		599,54

- ESERCIZIO 2022		CONTO CONSUNTIVO - LISTA MANDATI				AL 31/12/2022		
- ENTE 0662926		ATERP UNICA CALABRIA		FILIALE 0090 DIREZIONE GENERALE				
DOCUMENTO	CAPITOLO	ARTICOLO	RESIDUO	VOCE	COD.MECCAN.	DATA PAGAMENTO	IMPORTO	DOCUMENTO
0	4341	0008021		00	0000000	24012023		776,79
	4342	0008021		00	0000000	24012023		227,00
	4343	0008021		00	0000000	24012023		117,00
	4344	0008021		00	0000000	24012023		111,00
	4345	0008021		00	0000000	24012023		144,00
	4346	0008021		00	0000000	24012023		104,00
	4347	0008021		00	0000000	24012023		1.642,00
	4348	0008021		00	0000000	24012023		2.430,00
	4349	0008021		00	0000000	24012023		139,00
	4350	0008021		00	0000000	24012023		155,00
	4351	0008021		00	0000000	24012023		156,00
	4352	0008021		00	0000000	24012023		1.646,00
	4353	0008021		00	0000000	24012023		6.623,00
	4354	0008021		00	0000000	24012023		236,00
	4355	0008021		00	0000000	24012023		2.404,10
	4356	0008021		00	0000000	24012023		753,03
	4357	0008021		00	0000000	25012023		124,10
	4358	0008023		00	0000000	31032023		10.486,08
	4359	0008023		00	0000000	31032023		20.855,92
	4360	0008023		00	0000000	31032023		24.578,03
	4361	0008023		00	0000000	31032023		13.981,68
	4362	0008023		00	0000000	31032023		51.397,76
	4363	0008023		00	0000000	31032023		6.897,60
	4364	0008023		00	0000000	31032023		18.369,36
	4365	0008023		00	0000000	31032023		44.995,23
	4366	0008023		00	0000000	31032023		22.336,88
	4367	0008023		00	0000000	31032023		19.844,96
	4368	0008023		00	0000000	31032023		22.336,88
	4369	0008023		00	0000000	31032023		15.229,60
	4370	0008023		00	0000000	31032023		15.439,28
	4371	0008023		00	0000000	31032023		35.228,85
	4372	0008023	2021	00	0000000	31032023		19.970,08
	4373	0008023	2021	00	0000000	31032023		20.245,50
	4374	0008023		00	0000000	31032023		15.624,40
	4375	0008023		00	0000000	31032023		15.104,48
	4376	0008023		00	0000000	31032023		29.637,35
	4377	0008023		00	0000000	31032023		24.786,70
	4379	0008023		00	0000000	31032023		12.215,52
	4380	0008023		00	0000000	31032023		36.333,06
	4381	0008023		00	0000000	31032023		26.323,66
	4382	0008023		00	0000000	31032023		4.648,08
	4383	0008023		00	0000000	31032023		12.215,52
	4384	0008023		00	0000000	31032023		20.855,92
	4385	0008023		00	0000000	31032023		534.767,04
	4386	0008023	2021	00	0000000	31032023		15.885,62
	4387	0008023		00	0000000	03042023		327.358,08

- ESERCIZIO 2022		CONTO CONSUNTIVO - LISTA MANDATI				AL 31/12/2022		
- ENTE 0662926		ATERP UNICA CALABRIA		FILIALE 00090 DIREZIONE GENERALE				
DOCUMENTO	CAPITOLO	ARTICOLO	RESIDUO	VOCE	COD.MECCAN.	DATA PAGAMENTO	IMPORTO	DOCUMENTO
0	4388	0008023		00	0000000	31032023		2.091,70
	4389	0008023		00	0000000	31032023		3.796,00
	4391	0008023		00	0000000	31032023		11.289,95
	4392	0008023		00	0000000	03042023		109.727,20
	4393	0008021		00	0000000	03042023		4.713,02
	4394	0008023		00	0000000	31032023		650,75
	4395	0008023		00	0000000	03042023		13.221,60
	4396	0008023		00	0000000	03042023		14.130,40
	4397	0008023		00	0000000	03042023		8.572,80
	4398	0008023		00	0000000	03042023		16.361,60
	4399	0008023		00	0000000	03042023		10.412,00
	4400	0008023		00	0000000	03042023		15.432,00
	4401	0008023		00	0000000	03042023		5.000,00
	4402	0008023		00	0000000	19042023		9.668,16
	4403	0008023		00	0000000	19042023		19.522,10
	4404	0008023		00	0000000	19042023		17.043,20
	4405	0008023		00	0000000	19042023		23.302,40
	4406	0008023		00	0000000	19042023		27.540,25
	4407	0008023		00	0000000	19042023		30.368,00
	4408	0008023		00	0000000	19042023		15.493,60
	4409	0008023		00	0000000	19042023		15.540,48
	4410	0008023		00	0000000	19042023		30.368,00
	4411	0008023		00	0000000	19042023		7.287,84
	4412	0008023		00	0000000	19042023		30.368,00
	4413	0008023		00	0000000	19042023		17.043,20
	4414	0008023		00	0000000	19042023		11.424,00
	4415	0008023		00	0000000	17052023		0,30
	4416	0099017		00	0000000	17052023		9.130.000,00
	4417	0099017		00	0000000	17052023		3.611.374,28
	4418	0008021		00	0000000	17052023		41.832,86
	4419	0008021		00	0000000	17052023		1.499,10
	4420	0008021		00	0000000	17052023		47.632,54
	4421	0008021		00	0000000	17052023		289,14
	4422	0008021		00	0000000	17052023		300,00

T O T A L E U S C I T E

32.960.464,18



AZIENDA TERRITORIALE EDILIZIA RESIDENZIALE PUBBLICA
REGIONALE

Cittadella Regionale - viale Europa loc. Germaneto - 88100 CATANZARO - P.Iva / C.F. 03479720793

NOTA INTEGRATIVA AL RENDICONTO 2022

ANALISI DELLA GESTIONE FINANZIARIA DELL'ANNO 2022

ATERP CALABRIA

NOTA INTEGRATIVA AL RENDICONTO

Quadro normativo di riferimento

I documenti del sistema di bilancio, relativi al Rendiconto e sottoposti all'approvazione, sono stati predisposti attenendosi alle regole stabilite dal complesso articolato dei Principi contabili generali introdotti con le "disposizioni in materia di armonizzazione dei sistemi contabili e degli schemi di bilancio" (D. Lgs.118/11). Si è pertanto operato secondo questi presupposti ed agendo con la diligenza tecnica richiesta, e questo, sia per quanto riguarda il contenuto che la forma dei modelli o delle relazioni previste dall'importante adempimento. L'ente, inoltre, in presenza di deroghe ai principi o ai modelli contabili di riferimento previsti a regime, ha operato nel rispetto di quanto previsto dalle "Disposizioni integrative e correttive del decreto legislativo 23 giugno 2011, n.118" (D. Lgs.126/14).

In particolare, in considerazione dal fatto che "(..) le amministrazioni pubbliche (..) conformano la propria gestione ai principi contabili generali (..)" (D. Lgs.118/2011, art.3/1), si precisa quanto segue:

- la redazione dei documenti di rendiconto è stata formulata applicando principi contabili indipendenti e imparziali verso tutti i destinatari. Si è pertanto cercato di privilegiare l'applicazione di metodologie di valutazione e stima il più oggettive e neutrali possibili (rispetto del *principio n.13 - Neutralità e imparzialità*);
- il sistema di bilancio, relativamente ai documenti di consuntivo, dovendo assolvere ad una funzione informativa nei confronti degli utilizzatori dei documenti contabili, è stato formulato in modo da rendere effettiva tale funzione, assicurando così ai cittadini ed ai diversi organismi sociali e di partecipazione la conoscenza dei contenuti caratteristici del rendiconto. Per questo motivo, anche i dati e le informazioni riportate nella presente Nota integrativa sono esposti in una modalità tale da favorire la loro diffusione su Internet o per mezzo di altri strumenti di divulgazione (rispetto del *principio n.14 - Pubblicità*);
- il consuntivo, come i documenti di rendiconto dell'attività di programmazione ad esso collegati, sono stati predisposti seguendo dei criteri di imputazione ed esposizione che hanno privilegiato, in presenza di eventuali dubbi o ambiguità interpretative, il contenuto sostanziale del fenomeno finanziario o economico sottostante piuttosto che l'aspetto puramente formale (rispetto del *principio n.18 - Prevalenza della sostanza sulla forma*).

Criterio generale di attribuzione dei valori contabili

Il rendiconto, al pari degli allegati ufficiali, è stato redatto secondo i principi contabili ufficiali che garantiscono, in virtù della loro corretta applicazione, la comparabilità tra i consuntivi dei diversi esercizi. In particolare:

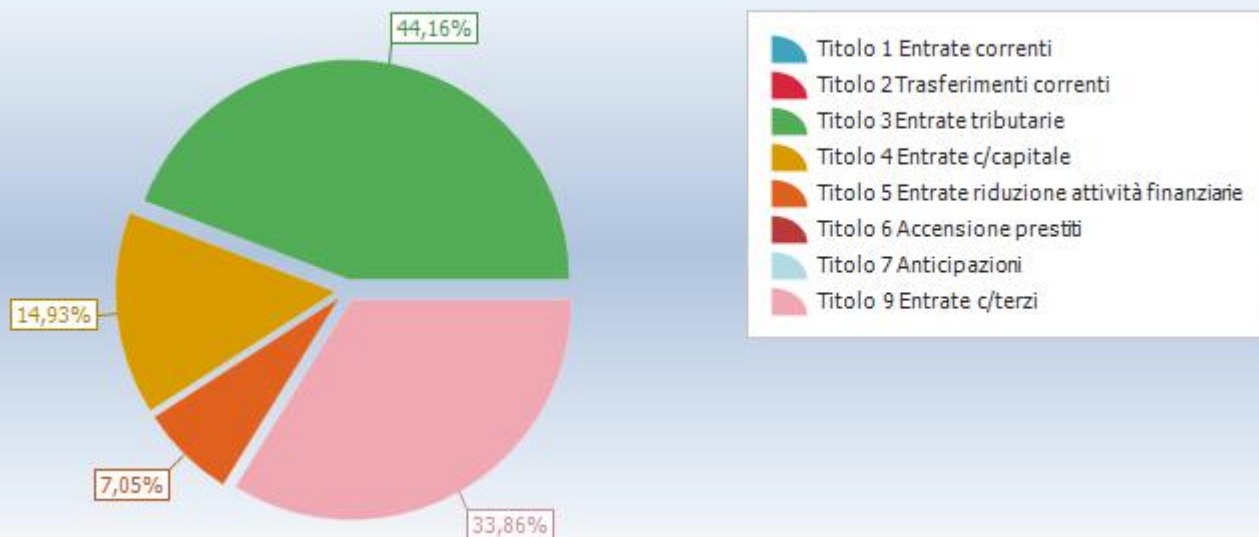
- i documenti del sistema di bilancio relativi al rendiconto, hanno attribuito gli accertamenti di entrata e gli impegni di uscita ai rispettivi esercizi di competenza "potenziata", ciascuno dei quali coincide con l'anno solare (rispetto del *principio n.1 - Annualità*);
- il complesso unitario delle entrate ha finanziato la totalità delle spese. Solo nei casi di deroga espressamente previsti dalla legge, talune fonti di entrata sono state destinate alla copertura di determinate e specifiche spese (rispetto del *principio n.2 - Unità*);
- il sistema di bilancio, relativamente al rendiconto, comprende tutte le finalità ed i risultati della gestione nonché i valori finanziari, economici e patrimoniali riconducibili a questa amministrazione, in modo da fornire una rappresentazione veritiera e corretta della complessa attività amministrativa prevista ed attuata nell'esercizio. Eventuali contabilità separate, se presenti in quanto espressamente ammesse dalla norma contabile, sono state ricondotte al sistema unico di bilancio entro i limiti temporali dell'esercizio (rispetto del *principio n.3 - Universalità*);
- tutte le entrate, con i relativi accertamenti, sono state iscritte in bilancio al lordo delle spese sostenute per la riscossione e di altre eventuali oneri ad esse connesse. Allo stesso tempo, tutte le uscite, con i relativi impegni, sono state riportate al lordo delle correlate entrate, senza ricorrere ad eventuali compensazioni di partite (rispetto del *principio n.4 - Integrità*).

La gestione di competenza

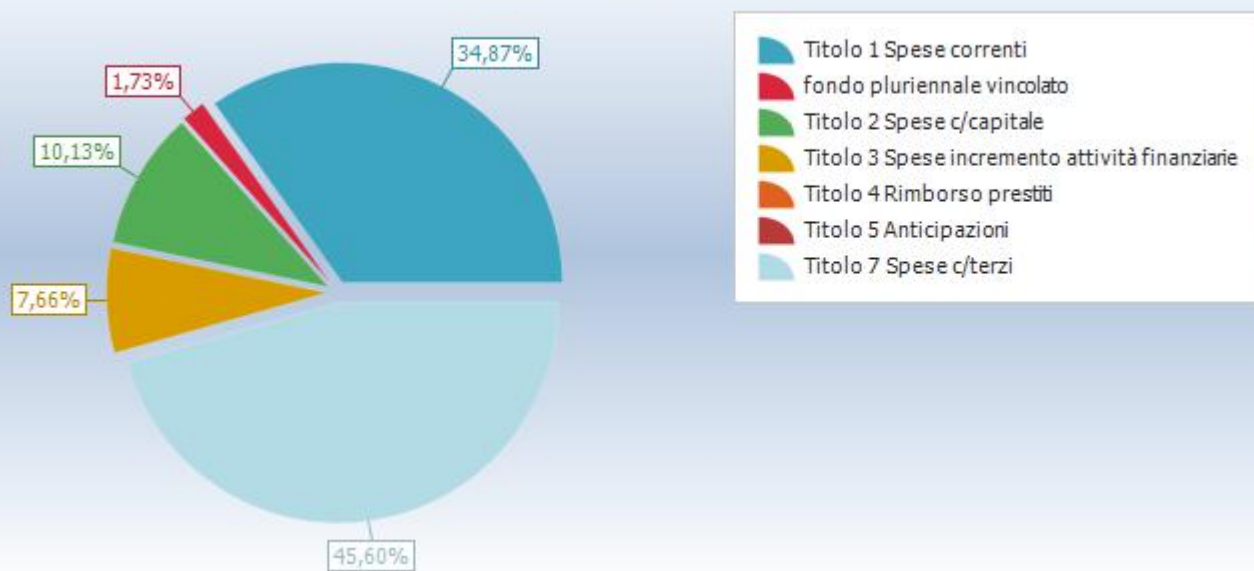
La gestione di Competenza dell'esercizio 2022 può essere sinteticamente rappresentata dal seguente prospetto:

QUADRO GENERALE RIASSUNTIVO					
ENTRATE	ACCERTAMENTI	INCASSI	SPESE	IMPEGNI	PAGAMENTI
Fondo di cassa all'inizio dell'esercizio		-28.751,89			
Utilizzo avanzo di amministrazione	521.466,83		Disavanzo di amministrazione	2.354.291,27	
			Disavanzo derivante da debito autorizzato e non contratto ripianato con accensione di prestiti	0,00	
Fondo pluriennale vincolato di parte corrente	1.043.385,00				
Fondo pluriennale vincolato in c/capitale	1.585.316,55				
Fondo pluriennale vincolato per incremento di attività finanziarie	0,00				
Titolo 1 Entrate correnti	0,00	0,00	Titolo 1 Spese correnti	11.872.515,97	11.776.746,67
			fondo pluriennale vincolato	590.541,74	
Titolo 2 Trasferimenti correnti	0,00	0,00			
Titolo 3 Entrate tributarie	20.243.278,22	12.619.141,97	Titolo 2 Spese c/capitale	3.448.308,79	3.186.633,16
			fondo pluriennale vincolato	1.892.657,90	
Titolo 4 Entrate c/capitale	6.843.060,10	3.457.508,49	Titolo 3 Spese incremento attività finanziarie	2.609.060,35	2.644.342,71
			fondo pluriennale vincolato	0,00	
Titolo 5 Entrate riduzione attività finanziarie	3.231.621,91	2.129.971,09			
Totale entrate finali	30.317.960,23	18.206.621,55	Totale spese finali	20.413.084,75	17.607.722,54
Titolo 6 Accensione prestiti	0,00	0,00	Titolo 4 Rimborso prestiti	0,00	0,00
			Fondo anticipazioni di liquidità	0,00	
Titolo 7 Anticipazioni	0,00	0,00	Titolo 5 Anticipazioni	0,00	0,00
Titolo 9 Entrate c/terzi	15.524.308,22	15.015.819,08	Titolo 7 Spese c/terzi	15.524.308,22	15.352.741,64
Totale entrate dell'esercizio	45.842.268,45	33.222.440,63	Totale spese dell'esercizio	35.937.392,97	32.960.464,18
TOTALE COMPLESSIVO ENTRATE	48.992.436,83	33.193.688,74	TOTALE COMPLESSIVO SPESE	38.291.684,24	32.960.464,18
DISAVANZO DELL'ESERCIZIO	0,00		AVANZO COMPETENZA/FONDO CASSA	10.700.752,59	233.224,56
TOTALE A PAREGGIO	48.992.436,83	33.193.688,74	TOTALE A PAREGGIO	48.992.436,83	33.193.688,74

Accertamenti



Impegni



Come si nota, la gestione di competenza chiude con un avanzo di competenza pari ad €. 10.700.752,59.

EQUILIBRI DI BILANCIO		
EQUILIBRIO ECONOMICO - FINANZIARIO		COMPETENZA (accertamenti e impegni)
Utilizzo risultato di amministrazione destinato al finanziamento delle spese correnti e al rimborso di prestiti	(+)	521.466,83

Ripiano disavanzo di amministrazione esercizio precedente	(-)	2.354.291,27
Fondo pluriennale vincolato per spese correnti iscritto in entrata	(+)	1.043.385,00
Entrate titoli 1-2-3	(+)	20.243.278,22
Entrate in conto capitale per Contributi agli investimenti direttamente destinati al rimborso dei prestiti da amministrazioni pubbliche (2)	(+)	0,00
Entrate Titolo 4.03 - Altri trasferimenti in conto capitale	(+)	0,00
Entrate in c/capitale destinate all'estinzione anticipata di prestiti	(+)	0,00
Entrate per accensioni di prestiti destinate all'estinzione anticipata di prestiti	(+)	0,00
Entrate di parte capitale destinate a spese correnti in base a specifiche disposizioni di legge o dei principi contabili	(+)	0,00
Spese correnti	(-)	11.872.515,97
- di cui spese correnti non ricorrenti finanziate con utilizzo del risultato di amministrazione		0,00
<i>Fondo pluriennale vincolato di parte corrente (di spesa)</i>	(-)	<i>590.541,74</i>
Spese Titolo 2.04 - Altri trasferimenti in conto capitale	(-)	0,00
Fondo pluriennale vincolato di spesa - titolo 2.04 Altri trasferimenti in conto capitale	(-)	0,00
Variazioni di attività finanziarie - saldo di competenza (se negativo)	(-)	0,00
Rimborso prestiti	(-)	0,00
- di cui per estinzione anticipata di prestiti		0,00
Fondo anticipazioni di liquidità	(-)	0,00
A/1) Risultato di competenza di parte corrente		6.990.781,07
- Risorse accantonate di parte corrente stanziare nel bilancio dell'esercizio N	(-)	14.611.888,47
- Risorse vincolate di parte corrente nel bilancio	(-)	0,00
A/2) Equilibrio di bilancio di parte corrente		-7.621.107,40
- Variazione accantonamenti di parte corrente effettuata in sede di rendiconto (+/-)	(-)	-22.226.395,00
A/3) Equilibrio complessivo di parte corrente		14.605.287,60
Utilizzo risultato di amministrazione per il finanziamento di spese d'investimento	(+)	0,00
Fondo pluriennale vincolato per spese in conto capitale iscritto in entrata	(+)	1.585.316,55
Entrate in conto capitale (Titolo 4)	(+)	6.843.060,10
Entrate Titolo 5.01.01 - Alienazioni di partecipazioni	(+)	0,00
Entrate per accensioni di prestiti (titolo 6)	(+)	0,00
Entrate in conto capitale per Contributi agli investimenti direttamente destinati al rimborso dei prestiti da amministrazioni pubbliche (2)	(-)	0,00
Entrate in c/capitale destinate all'estinzione anticipata di prestiti	(-)	0,00
Entrate di parte capitale destinate a spese correnti in base a specifiche disposizioni di legge o dei principi contabili	(-)	0,00
Entrate per accensioni di prestiti destinate all'estinzione anticipata di prestiti	(-)	0,00
Entrate Titolo 4.03 - Altri trasferimenti in conto capitale	(-)	0,00
Spese in conto capitale	(-)	3.448.308,79
<i>Fondo pluriennale vincolato in c/capitale (di spesa)</i>	(-)	<i>1.892.657,90</i>

Spese Titolo 3.01.01 - Acquisizioni di partecipazioni e conferimenti di capitale	(-)	0,00
Fondo pluriennale vincolato per Acquisizioni di partecipazioni e conferimenti di capitale (di spesa)	(-)	0,00
Spese Titolo 2.04 - Altri trasferimenti in conto capitale	(+)	0,00
Fondo pluriennale vincolato di spesa - titolo 2.04 Altri trasferimenti in conto capitale	(+)	0,00
Disavanzo derivante da debito autorizzato e non contratto ripianato con accensione di prestiti	(-)	0,00
Variazioni di attività finanziarie - saldo di competenza (se positivo)	(+)	622.561,56
B1) Risultato di competenza in c/capitale		3.709.971,52
- Risorse accantonate in c/capitale stanziate nel bilancio dell'esercizio N	(-)	0,00
- Risorse vincolate in conto capitale nel bilancio	(-)	2.486.738,70
B/2) Equilibrio di bilancio in c/capitale		1.223.232,82
- Variazione accantonamenti in c/capitale effettuata in sede di rendiconto (+/-)	(-)	0,00
B/3) Equilibrio complessivo in c/capitale		1.223.232,82
Utilizzo risultato di amministrazione per l'incremento di attività finanziarie	(+)	0,00
Fondo pluriennale vincolato per incremento di attività finanziarie iscritto in entrata	(+)	0,00
Entrate titolo 5.00 - Riduzioni attività finanziarie	(+)	3.231.621,91
Spese titolo 3.00 - Incremento attività finanziarie	(-)	2.609.060,35
Fondo pluriennale vincolato per incremento di attività finanziarie (di spesa)	(-)	0,00
Entrate Titolo 5.01.01 - Alienazioni di partecipazioni	(-)	0,00
Spese Titolo 3.01.01 - Acquisizioni di partecipazioni e conferimenti di capitale	(+)	0,00
Fondo pluriennale vincolato per Acquisizioni di partecipazioni e conferimenti di capitale (di spesa)	(+)	0,00
C/1) Variazioni attività finanziaria - saldo di competenza		622.561,56
- Risorse accantonate - attività finanziarie stanziate nel bilancio dell'esercizio N	(-)	0,00
- Risorse vincolate - attività finanziarie nel bilancio		0,00
C/2) Variazioni attività finanziaria - equilibrio di bilancio		622.561,56
- Variazione accantonamenti - attività finanziarie effettuata in sede di rendiconto (+/-)	(-)	0,00
C/3) Variazioni attività finanziaria - equilibrio complessivo		622.561,56
D/1) RISULTATO DI COMPETENZA (D/1 = A/1 + B/1)		10.700.752,59
D/2) EQUILIBRIO DI BILANCIO (D/2 = A/2 + B/2)		-6.397.874,58
D/3) EQUILIBRIO COMPLESSIVO (D/3 = A/3 + B/3)		15.828.520,42
di cui Disavanzo D/3 da DANC che non peggiora il disavanzo di amm.		0,00
di cui Disavanzo D/3 da DANC che peggiora il disavanzo di amm.		0,00
Saldo corrente ai fini della copertura degli investimenti pluriennali delle Regioni a statuto ordinario		0,00
A/1) Risultato di competenza di parte corrente		0,00
Utilizzo risultato di amministrazione destinato al finanziamento di spese correnti ricorrenti e al rimborso di prestiti al netto del fondo anticipazione di liquidità	(-)	521.466,83
Entrate non ricorrenti che non hanno dato copertura a impegni	(-)	0,00

Fondo pluriennale vincolato per spese correnti iscritto in entrata al netto delle componenti non vincolate derivanti dal riaccertamento ord.	(-)	0,00
- Risorse accantonate di parte corrente non sanitarie stanziare nel bilancio dell'esercizio N (11)	(-)	0,00
- Variazione accantonamenti di parte corrente non sanitarie effettuata in sede di rendiconto (+/-) (12)	(-)	0,00
- Risorse vincolate di parte corrente nel bilancio non sanitarie (13)	(-)	0,00
Entrate titoli 1-2-3 destinate al finanziamento del SSN	(-)	0,00
Spese correnti finanziate da entrate destinate al SSN	(+)	0,00
Equilibrio di parte corrente ai fini della copertura degli investimenti plurienn.		-521.466,83
Saldo corrente ai fini della copertura degli investimenti pluriennali delle Autonomie speciali		0,00
A/1) Risultato di competenza di parte corrente		6.990.781,07
Utilizzo risultato di amministrazione destinato al finanziamento di spese correnti ricorrenti e al rimborso di prestiti al netto del fondo anticipazione di liquidità	(-)	521.466,83
Entrate non ricorrenti che non hanno dato copertura a impegni	(-)	0,00
- Risorse accantonate di parte corrente stanziare nel bilancio dell'esercizio N	(-)	14.611.888,47
- Variazione accantonamenti di parte corrente effettuata in sede di rendiconto (+/-)	(-)	-22.226.395,00
- Risorse vincolate di parte corrente nel bilancio	(-)	0,00
Equilibrio di parte corrente ai fini della copertura degli investimenti plurienn.		14.083.820,77

Equilibri finanziari e principi contabili

Il sistema articolato del bilancio identifica gli obiettivi, destina le risorse nel rispetto del pareggio generale tra risorse attribuite (entrate) e relativi impieghi (uscite) e separa, infine, la destinazione della spesa in quattro diverse tipologie: la gestione corrente, gli interventi negli investimenti, l'utilizzo dei movimenti di fondi e la registrazione dei servizi per conto terzi. I modelli di bilancio e rendiconto adottano la stessa suddivisione.

Partendo da queste linee conduttrici, i documenti contabili originari erano stati predisposti rispettando le norme che impongono il pareggio tra gli stanziamenti complessivi in termini di competenza e cassa, quest'ultima relativa al solo primo anno del triennio. Questa corrispondenza è stata poi mantenuta durante la gestione attraverso la rigorosa valutazione sia dei principali flussi di risorse in entrata che delle corrispondenti previsioni di spesa (rispetto del *principio n.15 - Equilibrio di bilancio*).

Gli stanziamenti del bilancio, avendo carattere autorizzatorio ed identificando il limite per l'assunzione degli impegni, sono stati dimensionati e poi aggiornati (variazioni di bilancio) in modo da garantire l'imputazione delle obbligazioni attive e passive nei rispettivi esercizi. Di conseguenza, le corrispondenti previsioni hanno tenuto conto che, per obbligo di legge, le obbligazioni giuridicamente perfezionate devono essere imputate nell'esercizio in cui l'obbligazione andrà poi a scadere (rispetto del *principio n.16 - Competenza finanziaria*).

Nel predisporre i documenti di rendiconto non si è ignorato che i prospetti ufficiali esprimono anche la dimensione

finanziaria di fatti economici valutati in via preventiva. La scomposizione del bilancio nelle previsioni dei singoli capitoli (Piano esecutivo di gestione), pertanto, è stata formulata in modo da considerare che i fatti di gestione dovevano rilevare, a rendiconto, anche l'aspetto economico dei movimenti (rispetto del *principio n.17 - Competenza economica*).

La situazione di iniziale equilibrio tra entrate e uscite è stata oggetto di un costante monitoraggio tecnico in modo da garantire che con le variazioni di bilancio fossero conservati gli equilibri e mantenuta la copertura delle spese correnti ed il finanziamento degli investimenti. Con l'attività di gestione, e il conseguente accertamento delle entrate e impegno delle spese, gli stanziamenti si sono tradotti in accertamenti ed impegni. A rendiconto, pertanto, la situazione di equilibrio (pareggio di bilancio) che continua a riscontrarsi in termini di stanziamenti finali non trova più corrispondenza con i corrispondenti movimenti contabili di accertamento ed impegno, creando così le condizioni per la formazione di un risultato di competenza che può avere segno positivo (avanzo) o negativo (disavanzo).

Composizione ed equilibrio del bilancio corrente

Il bilancio è stato costruito e poi aggiornato distinguendo la parte corrente dagli investimenti, proprio in considerazione della diversa natura e funzione dei due ambiti d'azione. In particolare, nel configurare il bilancio corrente, composto dalle entrate e uscite destinate a garantire il funzionamento dell'ente, è stata rispettata la regola che impone il pareggio, in termini di previsioni di competenza, delle spese previste in ciascun anno con altrettante risorse di entrata.

Per attribuire gli importi ai *rispettivi esercizi* è stato seguito il criterio della *competenza potenziata* il quale prescrive che le entrate e le uscite correnti siano imputate negli esercizi in cui andranno a scadere le singole obbligazioni attive o passive. Partendo da questa premessa, gli stanziamenti sono stati allocati negli anni in cui questa condizione si sarebbe verificata e rispettando, quando le informazioni disponibili sulle uscite lo hanno consentito, la progressione temporale nell'esecuzione delle forniture oppure, in via generale, i tempi di prevista maturazione dei debiti esigibili.

In particolare, i criteri di massima adottati per *imputare* la spesa corrente di competenza sono stati i seguenti:

- lo stanziamento con il relativo impegno è collocato nel medesimo esercizio solo se l'obbligazione passiva, sorta con il perfezionamento del procedimento amministrativo, è interamente esigibile nello stesso anno;
- per le sole uscite finanziate da entrate a specifica destinazione, se la prestazione sarà eseguita in un arco di tempo superiore all'esercizio, è stato applicato il principio che richiede di stanziare tra le spese, con la tecnica del *fondo pluriennale vincolato* (FPV/U) e fino all'esercizio che precede il completamento della prestazione, un importo pari alla quota che diventerà esigibile solo in futuro (imputazione in C/esercizi futuri);
- sempre nelle situazioni appena descritte, la parte di spesa che si prevede sarà realizzata in ciascun anno, facendo così nascere per lo stesso importo un'obbligazione esigibile, è stata attribuita al programma di parte corrente di quello stesso esercizio.

Per quanto riguarda invece il mantenimento dell'*equilibrio di parte corrente* (competenza), questo è stato raggiunto anche valutando, dove la norma lo consente, l'eventuale applicazione in entrata di una quota dell'avanzo a cui si aggiunge,

per effetto della possibile imputazione ad esercizi futuri di spese correnti finanziate in esercizi precedenti da entrate a specifica destinazione, anche dello stanziamento in entrata del corrispondente fondo pluriennale (FPV/E).

Il *criterio di imputazione* riferito alla gestione corrente, prima riportato, è talvolta soggetto a specifiche deroghe previste dalla legge o introdotte dai principi contabili; questi aspetti particolari saranno affrontati nella sezione della Nota che descrive i criteri di valutazione e imputazione delle entrate e

poi, in argomento separato, quelli relativi alle uscite.

Il prospetto mostra le poste che compongono l'equilibrio e il risultato corrente mentre la composizione analitica dello stesso è riportata nel corrispondente allegato obbligatorio al bilancio, a cui pertanto si rinvia.

Per dare un corretto significato al risultato, l'eventuale avanzo di amministrazione e il FPV/E stanziati in entrata sono stati considerati "accertati" mentre il FPV/U stanziato in uscita è stato riportato come "impegnato".

Composizione ed equilibrio del bilancio investimenti

Anche le poste del bilancio degli investimenti sono state separate da quelle di parte corrente e ciò, al fine di garantire l'autonomo finanziamento di questi due comparti, così diversi per origine e finalità. Il bilancio degli interventi in conto capitale si compone dalle entrate e uscite destinate a finanziare l'acquisto, la fornitura, la costruzione o la manutenzione straordinaria di beni o servizi di natura durevole. In tale ambito, è stata rispettata la regola di carattere generale che impone all'ente la completa *copertura*, in termini di accertamento, delle spese previste con altrettante risorse in entrata.

Le spese di investimento, una volta ottenuto il finanziamento, sono state registrate negli anni in cui si prevede andranno a scadere le singole obbligazioni passive derivanti dal rispettivo contratto o convenzione. Le uscite in conto capitale, di norma, diventano impegnabili solo nell'esercizio in cui è esigibile la corrispondente spesa (principio della competenza potenziata).

I criteri generali seguiti per *imputare la spesa* di investimento sono stati i seguenti:

- l'intero stanziamento è collocato nel medesimo esercizio solo se è previsto che l'obbligazione passiva, sorta con la chiusura del procedimento amministrativo, è interamente esigibile nello stesso anno;
- se il crono-programma, che definisce lo stato di avanzamento dei lavori, prevede invece che l'opera sarà ultimata in un arco di tempo superiore all'esercizio, è stata applicata la regola che richiede di stanziare tra le spese, con la tecnica del *fondo pluriennale vincolato* (FPV/U) e fino all'esercizio che precede la fine dei lavori, un importo pari alla quota che diventerà esigibile solo in futuro (imputazione in C/esercizi futuri);
- sempre nella stessa ipotesi e salvo le eccezioni previste dalla norma, la parte di spesa che si prevede sarà realizzata in ciascun esercizio, facendo così nascere per lo stesso importo un'obbligazione esigibile, è stata attribuita al programma di parte investimento di quello stesso anno.

Per quanto riguarda invece il conseguimento dell'*equilibrio di parte investimenti* (competenza), questo è stato raggiunto anche valutando, dove la norma lo consente, l'eventuale applicazione in entrata di una quota dell'avanzo a cui si aggiunge, per effetto della possibile imputazione ad esercizi futuri di spese in conto capitale finanziate da entrate a specifica destinazione, anche dello stanziamento in entrata del corrispondente fondo pluriennale (FPV/E).

I *criteri generali di imputazione* riferiti agli investimenti sono soggetti, in particolari casi, a specifiche deroghe previste dalla legge o introdotte dai principi contabili. Questi aspetti saranno affrontati nella sezione della Nota che descrive i criteri di valutazione delle entrate e poi, in argomento distinto, quelli relativi alle uscite.

Il prospetto mostra le poste che compongono l'equilibrio e il risultato degli investimenti mentre la composizione analitica dello stesso è riportata nel corrispondente allegato obbligatorio al bilancio, a cui pertanto si rinvia. Per dare un corretto significato al risultato, l'eventuale avanzo di amministrazione e il FPV/E stanziati in entrata sono stati considerati "accertati" mentre il FPV/U stanziato in uscita è stato riportato come "impegnato".

Riepilogo Titoli SPESE						
Macroaggregato	Somme stanziare	Impegnato		Pagato		Residui passivi
		Impegni	%	Mandati	%	
0. Disavanzo di amministrazione	2.354.291,27	2.354.291,27	100,00	0,00	0,00	0,00
1. Spese correnti	32.729.118,73	11.872.515,97	36,94	10.180.003,95	85,74	1.692.512,02
<i>di cui fondo pluriennale vincolato</i>	590.541,74					
2. Spese in conto capitale	204.746.169,82	3.448.308,79	1,70	801.594,84	23,25	2.646.713,95
<i>di cui fondo pluriennale vincolato</i>	1.892.657,90					
3. Spese per incremento attività finanziarie	10.877.000,00	2.609.060,35	23,99	2.572.796,65	98,61	36.263,70
4. Rimborso Prestiti	0,00	0,00	0,00	0,00	0,00	0,00
5. Chiusura Anticipazioni ricevute da istituto tesoriere/cassiere	18.000.000,00	0,00	0,00	0,00	0,00	0,00
7. Uscite per conto terzi e partite di giro	25.270.000,00	15.524.308,22	61,43	15.309.791,13	98,62	214.517,09
Totale	293.976.579,82	35.808.484,60	12,28	28.864.186,57	80,61	4.590.006,76



Riepilogo missioni

Missione	Somme stanziare	Impegnato		Pagato		Residui passivi
		Impegni	%	Pagamenti	%	
01 Servizi istituzionali, generali e di gestione <i>di cui fondo pluriennale vincolato</i>	3.540.385,00 590.541,74	2.223.249,05	75,37	1.394.411,97	62,72	828.837,08
08 Assetto del territorio ed edilizia abitativa <i>di cui fondo pluriennale vincolato</i>	230.030.015,08 1.892.657,90	15.706.636,06	6,88	12.159.983,47	77,42	3.546.652,59
20 Fondi e accantonamenti	14.781.888,47	0,00	0,00	0,00	0,00	0,00
50 Debito pubblico	0,00	0,00	0,00	0,00	0,00	0,00
60 Anticipazioni finanziarie	18.000.000,00	0,00	0,00	0,00	0,00	0,00
99 Servizi per conto terzi	25.270.000,00	15.524.308,22	61,43	15.309.791,13	98,62	214.517,09
Totale	291.622.288,55	33.454.193,33	11,57	28.864.186,57	86,28	4.590.006,76



Missione	Titolo 1	Titolo 2	Titolo 3	Titolo 4	Titolo 5
1 Servizi istituzionali, generali e di gestione	2.223.249,05	0,00	0,00	0,00	0,00
8 Assetto del territorio ed edilizia abitativa	9.649.266,92	3.448.308,79	2.609.060,35	0,00	0,00
20 Fondi e accantonamenti	0,00	0,00	0,00	0,00	0,00
50 Debito pubblico	0,00	0,00	0,00	0,00	0,00
60 Anticipazioni finanziarie	0,00	0,00	0,00	0,00	0,00
99 Servizi per conto terzi	0,00	0,00	0,00	0,00	0,00
Totale	11.872.515,97	3.448.308,79	2.609.060,35	0,00	0,00

Riepilogo Titoli ENTRATE

Tipologia	Somme stanziare	Accertato		Incassato		Residui attivi
		Accertamenti	%	Reversali	%	
0. Avanzo di amministrazione/Utilizzo fondo pluriennale vincolato	3.150.168,38	3.150.168,38	100,00	0,00	0,00	0,00
2. Trasferimenti correnti	0,00	0,00	0,00	0,00	0,00	0,00
3. Entrate extratributarie	32.840.025,00	20.243.278,22	61,64	9.896.170,61	48,89	10.347.107,61
4. Entrate in conto capitale	203.839.386,44	6.843.060,10	3,36	2.841.163,01	41,52	4.001.897,09
5. Entrate da riduzione di attivita' finanziarie	10.877.000,00	3.231.621,91	29,71	305.806,56	9,46	2.925.815,35
6. Accensione Prestiti	0,00	0,00	0,00	0,00	0,00	0,00
7. Anticipazioni da istituto tesoriere/cassiere	18.000.000,00	0,00	0,00	0,00	0,00	0,00
9. Entrate per conto terzi e partite di giro	25.270.000,00	15.524.308,22	61,43	11.891.518,47	76,60	3.632.789,75
Totale	293.976.579,82	48.992.436,83	16,67	24.934.658,65	50,89	20.907.609,80



Sintesi dei dati finanziari a consuntivo

Il risultato di amministrazione dell'esercizio individua l'esito finanziario, prodotto dal simultaneo concorso della gestione di competenza e da quella dei residui. Il fondo finale di cassa è ottenuto sommando la giacenza iniziale, con le riscossioni che si sono verificate nell'esercizio e sottraendo i pagamenti effettuati nello stesso intervallo di tempo. Queste operazioni comprendono i movimenti di denaro che hanno impiegato risorse dell'anno (incassi e pagamenti in competenza) o rimanenze di esercizi precedenti (incassi e pagamenti su residui). I residui attivi e passivi, infine, individuano le posizioni creditorie e debitorie di fine esercizio mentre la consistenza del fondo pluriennale vincolato (FPV/U), denota la presenza di impegni di spesa già finanziati ma imputati in esercizi futuri, in dipendenza del loro grado di esigibilità non riconducibile all'esercizio dell'attuale rendiconto. Riguardo alla consistenza finale del fondo pluriennale vincolato è importante notare come questo importo produce effetti automatici sugli stanziamenti del triennio successivo, dato che il valore assunto dal FPV/U si ripercuote in modo automatico sulla consistenza iniziale del FPV/E stanziato nell'esercizio successivo.

Partendo da questi dati e delle informazioni al momento disponibili, si può ragionevolmente affermare che il risultato, come di seguito riportato, non produce né produrrà nell'immediato effetti distorsivi tali da alterare il normale processo di pianificazione, aggiornamento e gestione delle previsioni di entrata e uscita relative al bilancio in corso. L'Ente, nel caso in cui questa condizione dovesse venire meno per il sopraggiungere di situazioni di sofferenza dovute al verificarsi di fenomeni non ancora manifestati e riconducibili ad esercizi precedenti, potrà intervenire con tempestività e ricorrere, ove la situazione lo dovesse richiedere, all'operazione di salvaguardia degli equilibri di bilancio prevista

dall'attuale quadro normativo.

Composizione del risultato di amministrazione

Il risultato di amministrazione è stato calcolato e poi scomposto nelle singole componenti (fondi accantonati, vincolati, destinati agli investimenti, non vincolati), e questo al fine di conservare l'eventuale vincolo di destinazione dei singoli elementi costituenti. Il margine di azione nell'utilizzare il risultato di amministrazione dell'esercizio precedente, infatti, dipende proprio da questi fattori. Per quanto riguarda la scomposizione del risultato nelle *componenti elementari*, la quota di avanzo accantonata è costituita da economie sugli stanziamenti in uscita del fondo crediti di dubbia esigibilità e da quelle, sempre nel versante della spesa, relative alle eventuali passività potenziali (fondi spese e fondi rischi). La quota vincolata è invece prodotta dalle economie su spese finanziate da entrate con obbligo di destinazione imposto dalla legge o dai principi contabili, su spese finanziate da mutui e prestiti contratti per la copertura di specifici investimenti, da economie di uscita su capitoli coperti da trasferimenti concessi per finanziare interventi con destinazione specifica, ed infine, da spese finanziate con entrate straordinarie su cui è stato attribuito un vincolo su libera scelta dell'ente.

Il prospetto mostra la composizione sintetica del risultato di amministrazione. Appare evidente come il risultato di amministrazione positivo per **€. 94.708.551,37** sia completamente assorbito dalla parte accantonata e vincolata.

La parte accantonata è pari ad **€. 101.528.648,74** che è composta dalle seguenti voci:

- a) Un fondo crediti dubbia esigibilità per **€. 78.363.113,53** determinato con il metodo analitico secondo quanto previsto dal D.lgs. 118/2011 e ss.mm.;
- b) Un accantonamento al fondo per il contenzioso pari a **€ 11.740.480,35**, quantificato mediante aumento al fondo di un accantonamento per contenzioso tributario ed inoltre dalla quota accantonata di **€ 471.025,00** per fondo rischi nel corso dell'anno, così ripartita: **€. 300.000,00** per fondo accantonato per passività potenziali da contenzioso ed **€. 171.025,00** per fondo accantonato a garanzia di debiti commerciali;
- c) Altri accantonamenti pari a **€. 11. 425.054,86**. Tale voce riguarda gli accantonamenti per il versamento all'ex Cer che in realtà non è mai stato istituito dallo Stato. Tale accantonamento ha uno scopo meramente prudenziale e varia in base al riaccertamento dei canoni di locazione pregressi.

La parte vincolata ammonta ad **€. 9.645.363,28** così composta:

-Vincoli derivanti da trasferimenti **€. 9.645.363,28** per trasferimenti derivanti da Ministero per lavori o ex legge 560/93;

-Vincoli formalmente attribuiti dall'Ente pari a 0,00 (zero).

La gestione dei residui

La chiusura del rendiconto è stata preceduta dalla ricognizione dei residui attivi e passivi relativi ad esercizi pregressi (riaccertamento ordinario) effettuato per verificare la fondatezza della rispettiva posizione giuridica originaria, il permanere nel tempo della posizione creditoria o debitoria, la corretta imputazione contabile in base al criterio di esigibilità dell'entrata e della spesa, ed infine, l'esatta collocazione nella rispettiva struttura contabile.

La ricognizione dei residui attivi ha permesso di individuare e gestire contabilmente le possibili situazioni dei crediti di dubbia e difficile esazione, di quelli riconosciuti assolutamente inesigibili, dei crediti riconosciuti insussistenti per la sopravvenuta estinzione legale del diritto o per l'indebito o erroneo accertamento originario del diritto al credito. La ricognizione sui residui passivi ha consentito invece di gestire contabilmente le situazioni relative ai residui passivi per il quale il corrispondente debito risultava essere insussistente o prescritto. I residui attivi riconosciuti assolutamente inesigibili o insussistenti per l'avvenuta legale estinzione (prescrizione) o per indebitato o erroneo accertamento del credito sono stati definitivamente eliminati e formalizzati nella delibera di riaccertamento ordinario dei residui, debitamente motivata.

Si ribadisce che si è provveduto alla verifica puntuale dei residui attivi, che rappresentano crediti esigibili e non incassati. Il volume dei crediti scaduti e non incassati, ai sensi del Principio Contabile applicato della Contabilità Finanziaria, allegato 4/2, obbliga questa amministrazione ad accantonare una quota del risultato di amministrazione a copertura del potenziale insoluto delle poste iscritte a residuo.

Allo stesso tempo, i residui passivi riconosciuti insussistenti per l'avvenuta legale estinzione (prescrizione) o per indebitato o erroneo impegno di un'obbligazione non dovuta sono stati definitivamente eliminati dalle scritture e dai documenti di bilancio attraverso lo stesso provvedimento di riaccertamento ordinario dei residui. Per quanto riguarda quest'ultima operazione, nel caso in cui l'eliminazione o la riduzione del residuo passivo avesse interessato una spesa finanziata da un'entrata con un preciso vincolo di destinazione, si dà, fin d'ora, atto che l'economia così determinata sarà gestita in modo separato per ripristinare così l'originario vincolo di destinazione (vincolo sull'avanzo di amministrazione).

Il prospetto riporta la situazione relativa alla gestione dei residui accostando la consistenza iniziale (inizio esercizio) con quella finale, successiva alle operazioni contabili di rendiconto (riaccertamento ordinario).

Il c.d. Riaccertamento Ordinario 2022 è stato approvato con deliberazione del Commissario Straordinario n. 271 del 25/07/2023, ha dato seguito al disposto del Principio Generale della Competenza Finanziaria c.d. Potenziata, stralciando dal conto del bilancio tutti quegli accertamenti/ impegni per i quali non è stata verificata esigibilità/obbligazione sottostante. Da tale operazione discende il risultato di amministrazione, nella sua componente derivante dalla gestione residui.

Andamento gestione residui

Titolo	Residui iniziali	Variazioni			Residui rimasti	Residui incassati	Residui al 31/12
		Maggiori residui	Minori residui	Totale			
2 Trasferimenti correnti	0,00	0,00	0,00	0,00	0,00	0,00	0,00
3 Entrate extratributarie	93.527.159,85	4,09	15.624.163,92	-15.624.159,83	77.903.000,02	2.722.971,36	75.180.028,66
4 Entrate in conto capitale	6.421.405,67	0,00	1.714,13	-1.714,13	6.419.691,54	616.345,48	5.803.346,06
5 Entrate da riduzione di attività finanziarie	13.518.516,62	0,00	0,00	0,00	13.518.516,62	1.824.164,53	11.694.352,09
7 Anticipazioni da istituto tesoriere/cassiere	38.752,76	0,00	38.752,76	-38.752,76	0,00	0,00	0,00
9 Entrate per conto terzi e partite di giro	3.172.487,87	0,00	0,01	-0,01	3.172.487,86	3.124.300,61	48.187,25
Totale	116.678.322,77	4,09	15.664.630,82	-15.664.626,73	101.013.696,04	8.287.781,98	92.725.914,06

Titolo	Residui iniziali	Variazioni			Residui rimasti	Residui pagati	Residui al 31/12
		Maggiori residui	Minori residui	Totale			
1 Spese correnti	4.206.183,77	0,00	83.731,61	-83.731,61	4.122.452,16	1.596.742,72	2.525.709,44
2 Spese in conto capitale	10.428.915,61	0,00	473.659,25	-473.659,25	9.955.256,36	2.385.038,32	7.570.218,04
3 Spese per incremento attività finanziarie	1.928.002,62	0,00	0,00	0,00	1.928.002,62	71.546,06	1.856.456,56
4 Rimborso Prestiti	0,00	0,00	0,00	0,00	0,00	0,00	0,00
5 Chiusura Anticipazioni ricevute da istituto tesoriere/cassiere	0,00	0,00	0,00	0,00	0,00	0,00	0,00
7 Uscite per conto terzi e partite di giro	190.250,58	0,00	14.693,46	-14.693,46	175.557,12	42.950,51	132.606,61
Totale	16.753.352,58	0,00	572.084,32	-572.084,32	16.181.268,26	4.096.277,61	12.084.990,65

Il calcolo del fondo crediti di dubbia esigibilità segue le modalità previste dal Legislatore all'esempio 5 dell'allegato 4/2, che recita: "[...]. In occasione della redazione del rendiconto è verificata la congruità del fondo crediti di dubbia esigibilità accantonata nel risultato di amministrazione, facendo riferimento all'importo complessivo dei residui attivi, sia di competenza dell'esercizio cui si riferisce il rendiconto, sia degli esercizi precedenti. A tal fine si provvede: b1) a determinare, per ciascuna delle categorie di entrate di cui al punto 1), l'importo dei residui complessivo come risultano alla fine dell'esercizio appena concluso, a seguito dell'operazione di riaccertamento ordinario di cui all'articolo 3, comma 4, del presente decreto; b2) a calcolare, in corrispondenza di ciascun entrata di cui al punto b1), la media del rapporto tra gli incassi (in c/residui) e l'importo dei residui attivi all'inizio di ogni anno degli ultimi 5 esercizi. L'importo dei residui attivi all'inizio di ciascun anno degli ultimi 5 esercizi può essere ridotto di una percentuale pari all'incidenza dei residui attivi di cui alle lettere b) e d) del prospetto di cui al punto 9.3 riguardante il riaccertamento straordinario dei residui rispetto al totale dei residui

attivi risultante dal rendiconto 2014. Tale percentuale di riduzione può essere applicata in occasione della determinazione del fondo crediti di dubbia esigibilità da accantonare nel risultato di amministrazione degli esercizi successivi, con riferimento alle annualità precedenti all'avvio della riforma; b3) ad applicare all'importo complessivo dei residui classificati secondo le modalità di cui al punto b1) una percentuale pari al complemento a 100 delle medie di cui al punto b2).

Con riferimento alla lettera b2) la media può essere calcolata secondo le seguenti modalità: b. media semplice (sia la media fra totale incassato e totale accertato, sia la media dei rapporti annui); c. rapporto tra la sommatoria degli incassi in c/residui di ciascun anno ponderati con i seguenti pesi: 0,35 in ciascuno degli anni nel biennio precedente e il 0,10 in ciascuno degli anni del primo triennio - rispetto alla sommatoria degli residui attivi al 1° gennaio di ciascuna anno ponderati con i medesimi pesi indicati per gli incassi; d. media ponderata del rapporto tra incassi in c/residui e i residui attivi all'inizio ciascun anno del quinquennio con i seguenti pesi: 0,35 in ciascuno degli anni nel biennio precedente e il 0,10 in ciascuno degli anni del primo triennio. Se il fondo crediti di dubbia esigibilità complessivo accantonato nel risultato di amministrazione (costituito dalle quote del risultato di amministrazioni vincolato nei precedenti esercizi e dall'accantonamento effettuato nell'esercizio cui si riferisce il rendiconto) risulta inferiore all'importo considerato congruo è necessario incrementare conseguentemente la quota del risultato di amministrazione dedicata al fondo crediti di dubbia esigibilità. Se il fondo crediti di dubbia esigibilità accantonata risulta superiore a quello considerato congruo, è possibile svincolare conseguentemente la quota del risultato di amministrazione dedicata al fondo.

In occasione del riaccertamento ordinario, previsto dal par. 9.1 del Principio Contabile Applicato della Contabilità Finanziaria, l'Ente ha applicato in modo puntuale il principio generale della Competenza Finanziaria c.d. Potenziata, stralciando dal conto del bilancio tutti gli impegni ed accertamenti che non sotto-tendono ad obbligazioni giuridicamente perfezionate ed esigibili.

Tale operazione di natura straordinaria, benché non espressamente prevista dal legislatore, ha permesso all'ente di riallinearsi con il disposto del D.Lgs. 118/2011 s.m.i. ed ha contribuito in maniera rilevante alla formazione del risultato di amministrazione.

Anzianità dei residui attivi al 31/12/2022

Titolo		Anno 2018 e precedenti	Anno 2019	Anno 2020	Anno 2021	Anno 2022	Totale
3	Entrate extratributarie	50.423.131,16	6.641.781,52	9.214.078,98	8.901.037,00	10.347.107,61	85.527.136,27
4	Entrate in conto capitale	2.691.607,08	1.728.779,66	464.729,03	918.230,29	4.001.897,09	9.805.243,15
5	Entrate da riduzione di attività finanziarie	1.576.813,99	4.226.309,72	64.501,92	5.826.726,46	2.925.815,35	14.620.167,44
9	Entrate per conto terzi e partite di giro	31.037,26	2.118,00	9.681,38	5.350,61	3.632.789,75	3.680.977,00
Totale		54.722.589,49	12.598.988,90	9.752.991,31	15.651.344,36	20.907.609,80	113.633.523,86

Anzianità dei residui passivi al 31/12/2022

Titolo		Anno 2018 e precedenti	Anno 2019	Anno 2020	Anno 2021	Anno 2022	Totale
1	Spese correnti	1.281.338,95	368.633,41	184.391,77	691.345,31	1.692.512,02	4.218.221,46
2	Spese in conto capitale	3.830.888,50	1.555.798,15	359.333,56	1.824.197,83	2.646.713,95	10.216.931,99
3	Spese per incremento attività finanziarie	1.671.760,21	94.562,48	16.387,25	73.746,62	36.263,70	1.892.720,26
7	Uscite per conto terzi e partite di giro	38.236,96	37.286,96	24.048,46	33.034,23	214.517,09	347.123,70
Totale		6.822.224,62	2.056.281,00	584.161,04	2.622.323,99	4.590.006,76	16.674.997,41

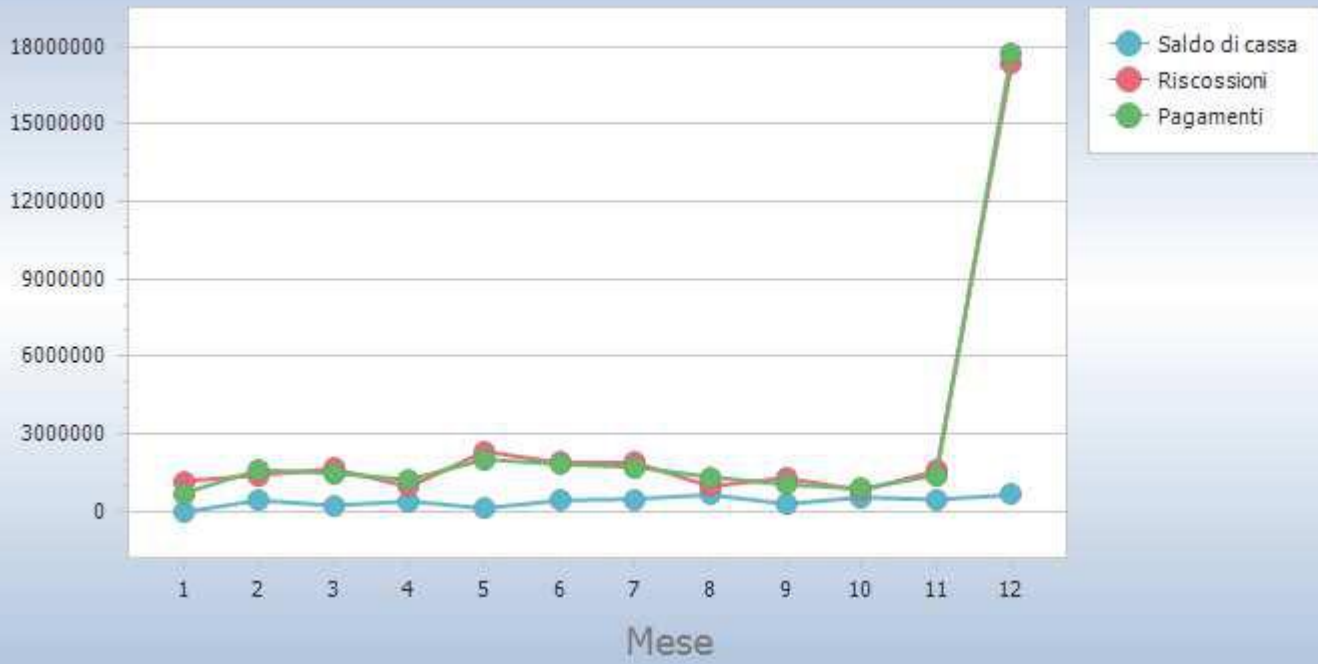
La gestione di cassa

La regola contabile prescrive che il bilancio sia predisposto iscrivendo, nel solo primo anno del triennio, le previsioni di competenza accostate a quelle di cassa. Queste ultime, però, devono prendere in considerazione tutte le operazioni che si andranno a verificare nell'esercizio, indipendentemente dall'anno di formazione del credito (incasso) o del debito (pagamento). Il movimento di cassa riguarda pertanto l'intera gestione, residui e competenza. A rendiconto, la situazione di pareggio che si riscontra anche nelle previsioni definitive di competenza (stanziamenti di entrata e di uscita) non trova più riscontro nei corrispondenti movimenti, dove la differenza tra gli accertamenti ed impegni, non più in pareggio, indica il risultato conseguito dalla competenza, sotto forma di avanzo o disavanzo. Nel versante della cassa, invece, l'originaria consistenza iniziale (fondo di cassa iniziale) con la corrispondente previsione in entrata e uscita viene ad essere sostituita dai movimenti che si sono realmente verificati (incassi e pagamenti), determinando così la consistenza finale di cassa.

Per quanto riguarda gli adempimenti di natura strettamente formale, tutti i movimenti relativi agli incassi e pagamenti sono stati registrati, oltre che nelle scritture contabili dell'ente, anche nella contabilità del tesoriere, su cui per altro grava l'obbligo di tenere aggiornato il giornale di cassa e di conservare i corrispondenti documenti o flussi informatici giustificativi.

Il prospetto riporta la situazione dell'intero bilancio ed evidenzia sia il risultato della gestione della competenza che quello corrispondente ai flussi complessivi di cassa, con la relativa consistenza finale.

Disponibilità di cassa



La spesa per il personale

Nella pubblica amministrazione, la definizione degli obiettivi generali e dei programmi è affidata agli organi di governo di estrazione politica mentre i dirigenti ed i responsabili dei servizi si occupano della gestione finanziaria, tecnica e amministrativa, compresa l'adozione degli atti che impegnano l'ente verso l'esterno. Dal punto di vista operativo, l'attività è invece svolta da una struttura articolata e composta da personale di diversa qualifica e specializzazione. Con un'organizzazione come questa, comune a tutte le aziende che operano nel ramo dei servizi, il costo del fattore umano è prevalente rispetto all'acquisto degli altri mezzi di produzione.

La spesa per il personale, infatti, con la sua dimensione finanziaria consistente, è il principale fattore di rigidità del bilancio corrente, dato che il margine di manovra nella gestione ordinaria si riduce quando il valore di questo parametro tende a crescere. Il costo totale degli stipendi (oneri diretti e indiretti) dipende dal numero e dal livello di inquadramento dei dipendenti assunti con contratto a tempo indeterminato, ed a cui andrebbe sommata l'incidenza dell'eventuale quota residuale dei soggetti impiegati con contratto a tempo determinato, o comunque, con un rapporto di lavoro flessibile, fattispecie non presente nell'Aterp Calabria.

La situazione di rendiconto, come riportata nel prospetto e sulla base delle informazioni al momento disponibili, rispetta i vincoli imposti dalle norme in materia di coordinamento della finanza pubblica e delle Leggi Regionali emesse ed applicabili in materia e non richiede alcun intervento correttivo con carattere d'urgenza. I possibili provvedimenti migliorativi e/o correttivi, frutto di nuove e ulteriori valutazioni d'insieme, saranno ponderati ed eventualmente adottati solo in seguito al normale svolgimento dell'attività di monitoraggio e controllo sulla gestione.

L'Aterp Calabria dalla data della sua costituzione (01/01/2016) ad oggi **ha già visto il pensionamento di ben 94 unità lavorative.**

Nel corso del 2022 la spesa di personale dell'ATERP Calabria è illustrata dalla seguente tabella:

[IndicatorePersonaleSpeseCorrenti]

Spesa personale pro-capite						
	Anno 2020		Anno 2021		Anno 2022	
Spesa personale	7.737.043,46		6.691.423,92		6.617.187,96	
Popolazione	0	0,00	0	0,00	0	0,00



L'ANALISI ECONOMICO PATRIMONIALE DELL'ANNO 2022

Il rendiconto dell'esercizio, chiuso al 31 dicembre 2022, costituito dal Conto del Bilancio, dallo Stato Patrimoniale e dal Conto Economico, è stato redatto secondo i criteri previsti dal decreto 23 giugno 2011 n. 118, modificato ed integrato dal decreto legislativo 10 agosto 2014 n. 126, ed in particolare secondo gli allegati 4/2 – Principio Contabile Applicato della Contabilità Finanziaria e l'allegato 4/3 – Principio Contabile Applicato della Contabilità Economico Patrimoniale.

Lo scopo della contabilità finanziaria è quello di presiedere e controllare l'allocazione delle risorse finanziarie, quindi di assicurare che siano impegnate spese solo nel limite delle disponibilità acquisite: la realizzazione di un avanzo, quindi, indica che parte delle risorse non sono state spese, con la conseguenza che tale eccedenza può essere messa a disposizione nell'esercizio successivo.

Il fine della contabilità economica, invece, è quello di rilevare i costi maturati per l'utilizzo dei fattori produttivi, finalizzati a produrre i servizi che vengono offerti alla collettività e a mantenere la propria struttura organizzativa. Dal raffronto con i ricavi di competenza dell'esercizio, realizzati attraverso la cessione dei servizi prodotti (per lo più gratuita o a prezzi definiti in funzione delle condizioni reddituali dei fruitori), la riscossione coattiva delle imposte e il trasferimento di risorse da altri enti, emerge il risultato economico che esprime, quindi, il livello di equilibrio economico della gestione, cioè la sua condizione di "automantenimento" nel tempo.

I criteri di valutazione applicati

Lo Stato Patrimoniale e del Conto Economico sono stati predisposti applicando in maniera puntuale il disposto del Principio Contabile Applicato della Contabilità Economico-Patrimoniale e, laddove il disposto normativo non fosse esaustivo, sono stati applicati i Principi Contabili enucleati dall'Organismo Italiano per la Contabilità (OIC).

I prospetti riguardanti lo Stato Patrimoniale sono stati predisposti utilizzando il Principio Contabile Applicato della Contabilità Economico Patrimoniale, allegato 4/3, par. 9.1, definendo i saldi iniziali di apertura e rideterminato il Patrimonio Netto Iniziale.

CONTO ECONOMICO

CONTO ECONOMICO		2022	2021	riferimento art. 2425 cc	riferimento DM 26/4/95
	A) COMPONENTI POSITIVI DELLA GESTIONE				
1	Proventi da tributi	0,00	0,00		
2	Proventi da fondi perequativi	0,00	0,00		
3	Proventi da trasferimenti e contributi	2.392.129,15	400.267,78		
a	Proventi da trasferimenti correnti	0,00	0,00		A5c
b	Quota annuale di contributi agli investimenti	0,00	0,00		E20c
c	Contributi agli investimenti	2.392.129,15	400.267,78		
4	Ricavi delle vendite e prestazioni e proventi da servizi pubblici	19.306.743,99	17.995.196,08		
a	Proventi derivanti dalla gestione dei beni	19.306.743,99	17.995.196,08		
b	Ricavi della vendita di beni	0,00	0,00		
c	Ricavi e proventi dalla prestazione di servizi	0,00	0,00		
5	Variazioni nelle rimanenze di prodotti in corso di lavorazione, etc. (+/-)	0,00	0,00	A2	A2
6	Variazione dei lavori in corso su ordinazione	0,00	0,00	A3	A3
7	Incrementi di immobilizzazioni per lavori interni	0,00	0,00	A4	A4
8	Altri ricavi e proventi diversi	885.489,96	1.158.988,83	A5	A5 a e b
	TOTALE COMPONENTI POSITIVI DELLA GESTIONE (A)	22.584.363,10	19.554.452,69		
	B) COMPONENTI NEGATIVI DELLA GESTIONE				
9	Acquisto di materie prime e/o beni di consumo	29.887,24	29.110,37	B6	B6
10	Prestazioni di servizi	2.079.980,64	2.066.973,06	B7	B7
11	Utilizzo beni di terzi	29.527,61	52.062,23	B8	B8
12	Trasferimenti e contributi	1.748.096,09	1.914.749,63		
a	Trasferimenti correnti	85.959,00	84.405,00		
b	Contributi agli investimenti ad Amministrazioni pubb.	1.662.137,09	1.830.344,63		
c	Contributi agli investimenti ad altri soggetti	0,00	0,00		
13	Personale	7.627.312,96	7.582.743,08	B9	B9
14	Ammortamenti e svalutazioni	5.588.561,83	5.623.404,89		
a	Ammortamenti di immobilizzazioni Immateriali	43.071,55	43.071,55	B10a	B10a
b	Ammortamenti di immobilizzazioni materiali	5.545.490,28	5.580.333,34	B10b	B10b
c	Altre svalutazioni delle immobilizzazioni	0,00	0,00	B10c	B10c
d	Svalutazione dei crediti	0,00	0,00	B10d	B10d
15	Variazioni nelle rimanenze di materie prime e/o beni di consumo (+/-)	0,00	0,00	B11	B11
16	Accantonamenti per rischi	6.250.221,00	140.000,00	B12	B12
17	Altri accantonamenti	117.292,35	76.746,65	B13	B13
18	Oneri diversi di gestione	2.303.663,87	2.371.931,00	B14	B14
	TOTALE COMPONENTI NEGATIVI DELLA GESTIONE (B)	25.774.543,59	19.857.720,91		
	DIFFERENZA FRA COMP. POSITIVI E NEGATIVI DELLA GESTIONE (A-B)	-3.190.180,49	-303.268,22		

	C) PROVENTI ED ONERI FINANZIARI				
	Proventi finanziari				
19	Proventi da partecipazioni	0,00	0,00		
a	da società controllate	0,00	0,00		
b	da società partecipate	0,00	0,00		
c	da altri soggetti	0,00	0,00		
20	Altri proventi finanziari	51.044,27	33.473,16	C16	C16
	Totale proventi finanziari	51.044,27	33.473,16		
	Oneri finanziari				
21	Interessi ed altri oneri finanziari	248.634,35	331.476,32		
a	Interessi passivi	248.634,35	331.476,32		
b	Altri oneri finanziari	0,00	0,00		
	Totale oneri finanziari	248.634,35	331.476,32		
	TOTALE PROVENTI ED ONERI FINANZIARI (C)	-197.590,08	-298.003,16		
	D) RETTIFICHE DI VALORE ATTIVITA' FINANZIARIE				
22	Rivalutazioni	0,00	0,00	D18	D18
23	Svalutazioni	0,00	0,00	D19	D19
	TOTALE RETTIFICHE (D)	0,00	0,00		
	E) PROVENTI ED ONERI STRAORDINARI				
24	Proventi straordinari			E20	E20
a	Proventi da permessi di costruire	0,00	0,00		
b	Proventi da trasferimenti in conto capitale	0,00	0,00		
c	Sopravvenienze attive e insussistenze del passivo	2.441.605,32	636.155,31		E20b
d	Plusvalenze patrimoniali	1.662.137,09	1.830.344,63		E20c
e	Altri proventi straordinari	369.749,06	379.155,62		
	Totale proventi straordinari	4.473.491,47	2.845.655,56		
25	Oneri straordinari			E21	E21
a	Trasferimenti in conto capitale	0,00	0,00		
b	Sopravvenienze passive e insussistenze dell'attivo	15.664.626,73	10.990.098,09		E21b
c	Minusvalenze patrimoniali	17.183,04	199.149,76		E21a
d	Altri oneri straordinari	149.504,80	367.385,68		E21d
	Totale oneri straordinari	15.831.314,57	11.556.633,53		
	TOTALE PROVENTI ED ONERI STRAORDINARI (E)	-11.357.823,10	-8.710.977,97		
	RISULTATO PRIMA DELLE IMPOSTE (A-B+C+D+E)	-14.745.593,67	-9.312.249,35		
26	Imposte	0,00	0,00	E22	E22
	RISULTATO DELL'ESERCIZIO	-14.745.593,67	-9.312.249,35		

La struttura del Conto Economico è quella scalare che consente la determinazione del risultato economico d'esercizio attraverso successive aggregazioni di componenti positivi e negativi, ciascuna delle quali esprime il contributo di una particolare area di gestione (tipica o caratteristica, finanziaria, straordinaria) alla redditività in generale.

Il conto economico tende ad evidenziare il valore aggiunto che la gestione ha prodotto rispetto al patrimonio esistente nell'anno precedente o il valore sottratto al patrimonio, nel caso di risultato negativo.

Lo schema propone dei risultati parziali e progressivi onde fornire informazioni differenziate a seconda degli elementi esaminati.

E' possibile così ricavare il risultato della gestione, espressione della differenza fra il valore della produzione ed il costo direttamente sopportato per la stessa.

Il saldo di €. – 14.745.593,67 deriva dal confronto dei proventi che in linea di massima corrispondono alle entrate di parte corrente della contabilità finanziaria, con i costi che in linea di massima corrispondono alle spese correnti della contabilità finanziaria, al netto degli oneri finanziari.

Il prospetto prende in considerazione, inoltre, i riflessi delle operazioni finanziarie, la remunerazione delle operazioni creditizie attive e gli oneri derivanti dal ricorso all'indebitamento.

Il risultato della gestione finanziaria (differenza proventi/oneri finanziari) mostra un saldo di - €. 197.590,08.

Le rettifiche di valore delle attività finanziarie indicano le svalutazioni di quote di partecipazione.

L'ultimo raggruppamento è costituito dai proventi e oneri straordinari e raccoglie quegli aspetti della gestione che, per loro natura, non appartengono alla gestione caratteristica dell'Azienda, ma rappresentano delle movimentazioni imprevedibili e pertanto non programmabili. Rientrano in tale categoria i proventi e gli oneri di competenza economica di esercizi precedenti, ma che in questa sede sono rettificati. La fonte principale di questi dati è l'atto di riaccertamento dei residui attivi e passivi della contabilità finanziaria. Anche le plusvalenze e le minusvalenze patrimoniali, come da schematismi consolidati in ambito economico patrimoniale, rientrano fra gli oneri straordinari della gestione. Il saldo di - €. 11.357.823,10 della gestione straordinaria mostra un'eccedenza di oneri rispetto ai proventi (saldo negativo) aventi questa natura.

Il risultato economico d'esercizio mostra un saldo di €. – 14.745.593,67 che determina una corrispondente riduzione del patrimonio netto.

Si analizzano di seguito le poste principali tenendo presente il parallelismo con la contabilità finanziaria dell'Ente di cui sono derivazione le scritture economico patrimoniali sintetizzate nel conto economico.

Componenti positivi della gestione

Proventi da trasferimenti e contributi € 2.392.129,15

La voce comprende tutti i proventi relativi all'esercizio derivanti dalle risorse finanziarie correnti trasferite all'Ente dallo Stato e dalla Regione che trovano rispondenza agli accertamenti effettuati al *titolo 2* del rendiconto finanziario. Sono altresì compresi ed esplicitamente evidenziati i contributi agli investimenti di cui al *Titolo 4 tipologia 200* del bilancio finanziario, quelli di cui al *Titolo 5 tipologia 600* e le quote annuali che derivano da interventi finanziati da contributi relativi agli esercizi precedenti, nonché ai ricavi per contributi agli investimenti corrispondenti alle minusvalenze, pari ad €. 17.183,04, realizzate a seguito dell'alienazione dei beni immobili ad uso abitativo effettuate nell'anno 2022.

Ricavi delle vendite-prestazioni e proventi da servizi pubblici € 19.306.743,99

La voce comprende tutti i proventi riferiti alla gestione di beni, alla vendita di beni e alle prestazioni di servizi. Relativamente a questa tipologia di proventi si osserva che è *parte* di quanto accertato al *titolo 3* delle entrate: "Entrate extratributarie" (da rette, tariffe, canoni, fitti, sponsorizzazioni, ecc...) del rendiconto finanziario. Non sono inclusi in questa voce economica gli accertamenti derivanti da interessi attivi e dividendi che trovano rilevazione nella voce relativa ai proventi finanziari.

La voce "*Proventi derivanti dalla gestione dei beni*", coincide con gli accertamenti di cui al *Titolo 3 tipologia 100*.

Altri ricavi e proventi diversi € 885.489,96

Sono compresi in questa voce i proventi di competenza economica dell'esercizio non riconducibili ad altre voci del conto economico che non rivestono carattere straordinario. La voce comprende i proventi relativi ai rimborsi ed altre entrate correnti (accertamenti di cui al *titolo 3* delle entrate: "Entrate extratributarie" *tipologia 500*).

Componenti negativi della gestione

Acquisti di materie prime e/o beni di consumo € 29.887,24

Sono iscritti in tale voce i costi per l'acquisto di materie prime, merci e beni di consumo necessari al funzionamento dell'attività ordinaria dell'ente. La voce si collega alle spese registrate sugli impegni in *c/competenza* del *Titolo 1.03.01* del bilancio finanziario e corrisponde alle liquidazioni di spese per acquisto di beni effettuate nell'esercizio ed integrate al fine di considerare la piena competenza economica del costo. Atteso che gli impegni sono attribuiti ai vari esercizi in base al criterio dell'esigibilità dell'obbligazione, i costi trovano rispondenza agli impegni finanziari.

Prestazioni di servizi € 2.079.980,64

Sono iscritti in tale voce i costi relativi all'acquisizione di servizi connessi alla gestione operativa. La voce trova collegamento con le spese registrate sugli impegni in *c/competenza* del *Titolo 1.03.02* del bilancio finanziario, al netto dei costi relativi all'utilizzo beni di terzi di cui al piano dei conti finanziario *1.03.02.7*. e corrisponde alle liquidazioni di spese per prestazioni di servizi acquisiti tenendo in considerazione la competenza economica del costo. Atteso che gli impegni sono attribuiti ai vari esercizi in base al criterio dell'esigibilità dell'obbligazione, i costi corrispondono agli impegni finanziari.

Utilizzo beni di terzi €. 29.527,61

Sono iscritti in tale voce i corrispettivi per l'utilizzo di beni di terzi, nella sostanza i fitti passivi ed i noleggi. La voce riguarda le spese relative alle liquidazioni in *c/competenza* di cui al *Titolo 1.03.02.07* del bilancio finanziario e corrisponde alle liquidazioni di spese per fitti passivi, noleggi, ecc... dell'esercizio, integrate al fine di considerare l'esatta competenza economica del costo, atteso che gli impegni sono attribuiti ai vari esercizi in base al criterio dell'esigibilità dell'obbligazione i cui costi equivalgono agli impegni finanziari.

Trasferimenti e contributi € 1.748.096,09

Sono iscritti in tale voce le risorse finanziarie correnti trasferite in assenza di controprestazione ad altri soggetti, quali amministrazioni pubbliche, imprese, associazioni, cittadini. Si tratta di oneri sostenuti in assenza di un contenuto sinallagmatico con

prestazioni ricevute. Gli oneri rilevati in questa voce derivano dalle corrispondenti spese registrate al piano dei conti finanziario sugli impegni in c/competenza del *Titolo 1.04.*, nonché ai costi per contributi agli investimenti corrispondenti alle plusvalenze, pari ad €. 1.662.137,09, realizzate a seguito dell'alienazione dei beni immobili ad uso abitativo effettuate nell'anno 2022.

Personale € 7.627.312,96

Sono iscritti in tale voce tutti i costi sostenuti nell'esercizio per il personale dipendente (retribuzione, straordinario, indennità, oneri previdenziali ed assicurativi a carico dell'ente, indennità di fine servizio erogato dal datore di lavoro), liquidati in c/competenza al *Titolo 1.01* del piano dei conti finanziario ed integrati nel rispetto del principio della competenza economica con esclusione della voce E26 "Imposte" che per gli enti in contabilità finanziaria si riferisce all'IRAP. La voce comprende anche le spese relative ai buoni pasto e comprende altresì il FPV per spese di personale pari ad €. 590.541,74 da portare a rateo passivo.

Ammortamenti di immobilizzazioni materiali (€ 5.545.490,28) ed immateriali (€ 43.071,55)

Gli ammortamenti compresi nel conto economico sia per i beni mobili che per i beni immobili comprendono le quote di ammortamento annuali di competenza dell'esercizio.

Accantonamento per rischi € 6.250.221,00

L'accantonamento rappresenta la quota di incremento per accantonamento rischi per passività potenziali dell'esercizio e trova piena corrispondenza nell'incremento subito dal fondo fra l'esercizio n-1 e l'esercizio n nel risultato di amministrazione finanziario, così determinato da un incremento di €. 300.000,00 per l'anno 2022 sul fondo contenzioso e da un ulteriore incremento prudenziale di €. 5.950.221,00 accantonato per contenziosi legali e tributari.

Oneri diversi di gestione € 2.303.663,87

E' una voce residuale nella quale sono rilevati gli oneri della gestione di competenza dell'esercizio non classificabili nelle voci precedenti, rientranti in contabilità finanziaria in parte nel macro aggregato 102, nel macro aggregato 109 e nel macro aggregato 110. Vi rientrano anche le imposte con l'esclusione della quota Irap (impegni di competenza parte tit. 1 intervento 07 ed eventualmente per intervento 03 solo per bolli, spese e commissioni bancarie, costi per gare).

Proventi ed oneri finanziari

Altri proventi finanziari € 51.044,27

Sono iscritti in tale voce gli importi relativi agli interessi attivi di competenza economica dell'esercizio, rilevati sulla base degli accertamenti dell'anno di riferimento.

Interessi passivi € 248.634,35

Sono iscritti in tale voce gli interessi passivi dell'esercizio, imputati in base al principio della competenza economica in rispondenza ai relativi impegni assunti nell'anno al Tit. 1 intervento 06.

Proventi ed oneri straordinari

Sopravvenienze attive ed insussistenze del passivo € 2.441.605,32

Sono iscritti in tale voce i proventi di competenza economica di esercizi precedenti derivanti da incrementi a titolo definitivo del valore di attività, quali ad esempio i maggiori crediti emersi in sede di riaccertamento finanziario dei residui attivi, le differenze

negative nel valore dei debiti emerse in sede di riaccertamento finanziario dei residui passivi. Essi corrispondono al totale dei residui passivi eliminati nell'anno di riferimento per €. 572.084,32, nonché della diminuzione di €. 1.677.521,00 sul fondo delle poste correttive di canoni di locazione su alloggi ERP ed infine della quota accantonata nell'anno 2021 nel fondo garanzia debiti commerciali pari ad €. 192.000,00.

Plusvalenze patrimoniali € 1.662.137,09

Si tratta di proventi derivanti dalle maggiori somme realizzate dall'alienazioni di immobili ad uso abitativo rispetto al valore risultante dallo Stato Patrimoniale. Esse rappresentano la differenza positiva fra il prezzo di cessione di un bene iscritto nel conto del patrimonio ed il valore del bene stesso.

Altri proventi straordinari € 369.749,06

Sono allocati in tale voce i proventi ed i ricavi di carattere straordinario di competenza economica dell'esercizio. La voce, che riveste carattere residuale, coincide con il Tit. 4. Tip. 500 delle Entrate.

Soppravvenienze passive ed insussistenze dell'attivo € 15.664.626,73

Sono iscritti in tale voce gli oneri aventi competenza economica in esercizi precedenti, da cui derivano per lo più a titolo decrementi del valore dei crediti e/o delle immobilizzazioni. La rivelazione di questi oneri trae origine dall'operazione di riaccertamento dei residui attivi, il cui importo corrisponde al totale dei residui attivi eliminati.

Minusvalenze patrimoniali € 17.183,04

Si tratta di oneri derivanti dalle minori somme realizzate dall'alienazioni di immobili ad uso abitativo rispetto al valore risultante dallo Stato Patrimoniale. Esse rappresentano la differenza negativa fra il prezzo di cessione di un bene iscritto nel conto del patrimonio ed il valore del bene stesso.

Altri oneri Straordinari € 149.504,80

Sono indicati in tale voce gli altri costi di natura straordinaria di competenza economica dell'esercizio, riconducibili ad eventi straordinari (non ripetitivi). L'importo coincide con il tit. 2 macro aggregato 205.

Imposte € 0,00

Tale voce si riferisce all'Irap rimasta a carico dell'Azienda per l'esercizio in corso. Non è stata calcolata alcuna somma in quanto è stata realizzata una perdita. Si rammenta, altresì, che, dal punto di vista fiscale, a differenza degli altri enti pubblici l'Ente viene classificato come "immobiliare" per cui l'Irap viene calcolata con il metodo analitico reddituale, sulla differenza tra i ricavi ed i costi, ad esclusione delle spese di personale, ex art. 5 del D. Lgs. 446/1997.

Si osserva infine che gli accertamenti 2022 del bilancio finanziario non coincidono con i ricavi/proventi del conto economico. Tale differenza è relativa a parte delle somme di cui al Titolo 4 - tipologia 400 poiché le cessioni rappresentano lo storno del costo originario degli alloggi ceduti, ed in conto economico viene inserita solo la plusvalenza derivante dalla vendita.

Si fa rilevare inoltre che gli impegni 2022 coincidono con i costi/oneri del conto economico 2022 al netto delle rettifiche.

Lo stato patrimoniale

Immobilizzazioni

Immobilizzazioni immateriali €. 79.743,38

Nelle immobilizzazioni immateriali sono raggruppati quegli investimenti durevoli aventi la caratteristica di essere intangibili e portare un'unità pluriennale all'Azienda.

Immobilizzazioni materiali €. 647.931.372,79

Le immobilizzazioni materiali comprendono i beni demaniali, i terreni e fabbricati disponibili ed indisponibili, gli automezzi, le attrezzature, i mobili e le macchine d'ufficio.

Nell'ambito delle immobilizzazioni materiali si registra la consistenza delle immobilizzazioni in corso come quella parte di interventi sugli alloggi di proprietà dell'Azienda non ancora ultimati e collaudati e dunque non messi a rendita. Le procedure prevedono che le immobilizzazioni in corso vengano diminuite al momento della capitalizzazione del cespite a seguito dell'ultimazione dei lavori e relativi collaudi o dell'approvazione del certificato di regolare esecuzione. Tale voce è stata valorizzata utilizzando criteri di stima che partono dal saldo dell'anno precedente e vengono integrati dai dati correnti di contabilità finanziaria.

Attivo circolante

Crediti €. 35.270.410,33

Sono iscritti nell'attivo dello stato patrimoniale solo se corrispondenti ad obbligazioni giuridiche perfezionate ed esigibili. Il totale dei crediti coincide con il totale dei residui attivi al netto del FCDE dell'anno 2022.

Disponibilità liquide €. 23.220.846,47

Comprendono il fondo cassa di tesoreria, il saldo dei conti correnti postali e i depositi bancari e postali, nonché il saldo delle somme giacenti presso la Banca d'Italia.

Il saldo di tesoreria al 31/12/2022 coincide con le disponibilità liquide presso il Tesoriere.

Ratei e risconti dell'attivo €. 98.458,97

I risconti attivi riguardano spese di competenza dell'esercizio successivo la cui manifestazione numeraria è avvenuta nell'esercizio in corso. Si tratta delle spese di registrazione dei contratti di locazione di durata pluriennale.

STATO PATRIMONIALE 2022

Attività		2022	2021	riferimento art.2424 CC	riferimento DM 26/4/95
	TOTALE CREDITI vs PARTECIPANTI (A)	0,00	0,00		
I	Immobilizzazioni immateriali			BI	BI
1	Costi di impianto e di ampliamento	0,00	0,00	BI1	BI1
2	Costi di ricerca sviluppo e pubblicità	0,00	0,00	BI2	BI2
3	Diritti di brevetto ed utilizzazione opere dell'ingegno	0,00	0,00	BI3	BI3
4	Concessioni, licenze, marchi e diritti simile	0,00	0,00	BI4	BI4
5	Avviamento	0,00	0,00	BI5	BI5
6	Immobilizzazioni in corso ed acconti	0,00	0,00	BI6	BI6
9	Altre	79.743,38	122.814,93	BI7	BI7
	Totale immobilizzazioni immateriali	79.743,38	122.814,93		
II	Immobilizzazioni materiali				
1	Beni demaniali	0,00	0,00		
1.1	Terreni	0,00	0,00		
1.2	Fabbricati	0,00	0,00		
1.3	Infrastrutture	0,00	0,00		
1.9	Altri beni demaniali	0,00	0,00		
III	Altre immobilizzazioni materiali	548.208.078,33	551.962.175,72		
2.1	Terreni	0,00	0,00	BII1	BII1
2.2	Fabbricati	547.904.405,11	551.611.758,94		
2.3	Impianti e macchinari	0,00	0,00	BII2	BII2
2.4	Attrezzature industriali e commerciali	50.968,49	50.968,49	BII3	BII3
2.5	Mezzi di trasporto	0,00	0,00		
2.6	Macchine per ufficio e hardware	198.641,53	236.873,29		
2.7	Mobili e arredi	54.063,20	62.575,00		
2.8	Infrastrutture	0,00	0,00		
2.99	Altri beni materiali	0,00	0,00		
3	Immobilizzazioni in corso ed acconti	99.723.294,47	118.982.737,29	BII5	BII5
	Totale immobilizzazioni materiali	647.931.372,80	670.944.913,01		
IV	Immobilizzazioni Finanziarie				
1	Partecipazioni in	0,00	0,00		
2	Crediti verso	0,00	0,00		
3	Altri titoli	0,00	0,00	BIII3	
	Totale immobilizzazioni finanziarie	0,00	0,00		
	TOTALE IMMOBILIZZAZIONI (B)	648.011.116,18	671.067.727,94		
I	Rimanenze	0,00	0,00	CI	CI
	Totale rimanenze	0,00	0,00		
II	Crediti				
1	Crediti di natura tributaria	0,00	0,00		
2	Crediti per trasferimenti e contributi	5.446.895,66	3.783.754,17		
3	Verso clienti ed utenti	7.164.022,74	2.805.814,79	CII1	CII1
4	Altri Crediti	22.659.491,93	19.367.408,75		
	Totale crediti	35.270.410,33	25.956.977,71		

III	Attività finanziarie che non costituiscono immobilizzi				
1	Partecipazioni	0,00	0,00	CIII1,2,3,4,5	CIII1,2,3
2	Altri titoli	0,00	0,00	CIII6	CIII5
	Totale attività finanziarie che non costituiscono immobilizzi	0,00	0,00		
IV	Disponibilità liquide				
1	Conto di tesoreria	19.609.472,19	17.254.483,35		
2	Altri depositi bancari e postali	3.611.374,28	3.094.535,25	CIV1	CIV1b e CIV1c
3	Denaro e valori in cassa	0,00	0,00	CIV2 e CIV3	CIV2 e CIV3
4	Altri conti presso la tesoreria statale intestati all'ente	0,00	0,00		
	Totale disponibilità liquide	23.220.846,47	20.349.018,60		
	TOTALE ATTIVO CIRCOLANTE (C)	58.491.256,80	46.305.996,31		
1	Ratei attivi	0,00	0,00	D	D
2	Risconti attivi	98.458,97	40.366,93	D	D
	TOTALE RATEI E RISCONTI (D)	98.458,97	40.366,93		
	TOTALE DELL'ATTIVO (A+B+C+D)	706.600.831,95	717.414.091,18		

Patrimonio netto € 661.028.513,94

Si articola nelle seguenti poste essenziali: fondo di dotazione, riserve, risultati economici positivi e/o negativi di esercizio. Le riserve sono poi dettagliate in riserve da risultato economico di esercizi precedenti da capitale e da permessi di costruire. Va rilevato che la legge non prevede le modalità di ripiano del deficit patrimoniale, essendo la contabilità economico-patrimoniale solo conoscitiva.

Fondi per rischi ed oneri € 22.802.510,21

Comprendono accantonamenti a fondi rischi ed oneri destinati a coprire perdite e/o debiti. Il totale dei fondi rischi ed oneri, rispetto all'anno precedente è diminuito della quota stanziata nel bilancio 2022 per rischio contenzioso. Essi trovano piena corrispondenza nell'incremento subito dal fondo fra l'esercizio n-1 e l'esercizio n nel risultato di amministrazione finanziario.

Debiti € 16.674.997,41

La voce comprende:

- i debiti da finanziamento per gli interessi da versare al Tesoriere;
- i debiti verso fornitori, iscritti nello stato patrimoniale per le obbligazioni giuridiche perfezionate ed esigibili relativamente alle quali è stato reso il servizio, o è avvenuto lo scambio di beni;
- i debiti verso altre amministrazioni pubbliche, riguardanti somme da corrispondere alla Regione;
- i debiti tributari e gli altri debiti.

Il totale dei debiti coincide con il totale dei residui passivi.

Ratei e risconti e contributi agli investimenti €. 5.437.458,15

Si rilevano ratei passivi relativi a quote di costi che avranno la manifestazione numeraria in esercizi futuri (FPV Spese correnti per €. 590.541,74 rilevato tra i costi del personale).

La voce risconti passivi comprende la parte dei contributi agli investimenti accertati nell'esercizio ma rinviati agli esercizi futuri poiché non di competenza dell'anno in corso, nonché il fondo pluriennale vincolato per spese in conto capitale pari ad €. 1.892.657,90 ed i contributi ricevuti da altre amministrazioni pubbliche che adottano il principio della competenza potenziata.

STATO PATRIMONIALE 2022					
Passività		2022	2021	referimento art.2424 CC	referimento DM 26/4/95
I	Fondo di dotazione	675.774.107,61	685.086.356,96	AI	AI
II	Riserve	0,00	0,00		
b	da capitale	0,00	0,00	AII, AIII	AII, AIII
c	da permessi di costruire	0,00	0,00		
d	riserve indisponibili per beni demaniali e patrimoniali indisponibili e per i beni culturali	0,00	0,00		
e	altre riserve indisponibili	0,00	0,00		
f	altre riserve disponibili	0,00	0,00		
III	Risultato economico dell'esercizio	-14.745.593,67	-9.312.249,35	AIX	AIX
IV	Risultati economici di esercizi precedenti	0,00	0,00	AVII	
V	Riserve negative per beni indisponibili	0,00	0,00		
	TOTALE PATRIMONIO NETTO (A)	661.028.513,94	675.774.107,61		
1	Per trattamento di quiescenza	0,00	0,00	B1	B1
2	Per imposte	0,00	0,00	B2	B2
3	Altri	22.802.510,21	18.421.810,21	B3	B3
	TOTALE FONDI RISCHI ED ONERI (B)	22.802.510,21	18.421.810,21		
	TOTALE T.F.R. (C)	657.352,24	713.255,43		
1	Debiti da finanziamento	0,00	34.464,13		
2	Debiti verso fornitori	13.046.956,00	12.417.532,44	D7	D6
3	Acconti	0,00	0,00	D6	D5
4	Debiti per trasferimenti e contributi	1.443.428,16	1.443.428,16		
5	Altri debiti	2.184.613,25	2.857.927,85		
	TOTALE DEBITI (D)	16.674.997,41	16.753.352,58		
I	Ratei passivi	590.541,74	1.043.385,00	E	E
	Risconti passivi	4.846.916,41	4.708.180,35		
1	Contributi agli investimenti	4.846.916,41	4.708.180,35		
2	Concessioni pluriennali	0,00	0,00		
3	Altri risconti passivi	0,00	0,00		
	TOTALE RATEI E RISCOINTI (E)	5.437.458,15	5.751.565,35		
	TOTALE DEL PASSIVO (A+B+C+D+E)	706.600.831,95	717.414.091,18		
	TOTALE CONTI D'ORDINE	0,00	0,00		

FENOMENI CHE NECESSITANO DI PARTICOLARI CAUTELE

Debiti fuori bilancio in corso formazione

I debiti fuori bilancio sono situazioni debitorie riconducibili ad attività di gestione intraprese ma non ancora formalizzate con l'assunzione del relativo impegno. Le casistiche sono varie, come l'esito di sentenze esecutive, la necessità di coprire disavanzi di consorzi, aziende speciali, istituzioni, fino alla necessità di ultimare procedure espropriative ed occupazioni d'urgenza. Un debito fuori bilancio può nascere anche in seguito all'avvenuta acquisizione di beni e servizi in violazione degli obblighi di preventivo impegno della spesa, con la conseguenza che l'amministrazione deve poi dimostrare la pertinenza di questo ulteriore fabbisogno di risorse con le attribuzioni riconducibili alle funzioni proprie dell'ente. Si deve pertanto conciliare, seppure a posteriori, l'acquisto del bene o del servizio con le regole ufficiali della contabilità e della contrattualistica pubblica.

Sono stati riconosciuti per il 2022 debiti fuori bilancio per come da deliberazioni tutte trasmesse al Collegio dei Revisori ed alla Procura della Corte dei Conti tempestivamente.

Altre considerazioni su fenomeni particolari

Appare chiaro che l'accorpamento avvenuto tra le disciolte Aterp provinciali e l'Aterp Calabria ha creato notevoli problemi in ordine alla riconciliazione dei conti. In particolar modo si è proceduto alla reiscrizione di tutti gli impegni ed accertamenti provenienti dalle disciolte Aterp.

Particolare difficoltà si è avuta nel rendere omogenei i dati provenienti dalle Aziende provinciali che a volte operavano con diversi piani dei conti e in alcuni casi senza sistemi informatici adeguati per la tenuta della contabilità finanziaria ed economico patrimoniale. Quest'ultimo aspetto è stato obiettivo affrontato già all'inizio dell'anno 2018, in funzione dell'inserimento di quest'Azienda nel consolidato della Regione Calabria.

CONCLUSIONI

Considerazioni finali e conclusioni

I documenti contabili di rendiconto sono stati predisposti attenendosi alle regole stabilite dalla normativa in vigore e sono coerenti con le "Disposizioni in materia di armonizzazione dei sistemi contabili e degli schemi di bilancio" (D.Lgs.n.118/11), applicabili a questo esercizio. In particolare, il bilancio complessivo è in equilibrio in termini di stanziamenti definitivi e la scomposizione dello stesso nelle singole componenti rispecchia le prescrizioni di legge.

Il consuntivo è stato predisposto secondo lo schema del rendiconto della gestione previsto dalla normativa vigente,

che comprende il conto del bilancio, i relativi riepiloghi, il quadro generale riassuntivo, la verifica degli equilibri, lo stato patrimoniale e il conto economico. Al rendiconto sono stati allegati i prospetti del risultato di amministrazione, la composizione del fondo pluriennale vincolato, la composizione del fondo crediti di dubbia esigibilità, il prospetto degli accertamenti per titoli, tipologie e categorie, quello degli impegni per missioni, programmi e macro aggregati, la tabella degli accertamenti imputati agli esercizi successivi, quella degli impegni imputati agli esercizi successivi, il prospetto dei costi per missione, le spese per l'utilizzo di contributi e trasferimenti da organismi comunitari e internazionali, quelle per lo svolgimento delle funzioni delegate dalle regioni, ed infine, il prospetto dei dati SIOPE.

I criteri di attribuzione delle entrate e delle uscite rispecchiano il principio della "competenza finanziaria potenziata" mentre risulta correttamente calcolato sia il risultato di amministrazione che il fondo pluriennale vincolato. I crediti verso terzi sono stati attentamente valutati come il possibile accantonamento del rispettivo fondo svalutazione. I fenomeni con andamento pluriennale che potevano avere effetti distorsivi sull'attuale strategia di bilancio, conseguente all'avvenuta approvazione di questo rendiconto, sono stati descritti ed analizzati, in ogni loro aspetto, fornendo inoltre le opportune considerazioni.

Dove la norma dava adito a interpretazioni controverse e non ancora consolidate, è stata scelta una soluzione che andasse a privilegiare la sostanza invece che il puro e semplice rispetto della forma, come previsto dal rispettivo principio. Le informazioni di natura contabile richieste dalla legge, e non già riportate nei modelli obbligatori ed ufficiali, sono state riprese e sviluppate nella presente Nota integrativa, fornendo quindi una chiave di lettura tecnica al quadro finanziario ed economico complessivo.

I fenomeni analizzati in questa relazione, infine, sono stati descritti con un approccio che li rendesse più comprensibili agli interlocutori, pubblici o privati, in possesso di una conoscenza, anche solo generica, sulla complessa realtà economica e finanziaria dell'Aterp.

Vale la pena infine evidenziare che nel 2022 l'azienda ha proseguito quelle attività che le consentiranno, a pieno regime, di affrontare tranquillamente il medio lungo periodo se in primo luogo sarà data alla stessa la possibilità di poter adeguare il fabbisogno del personale alle cessazioni che ci sono state.

Due sono stati i fronti in cui l'Azienda ha operato: quello delle entrate e quello delle spese.

Sul fronte delle **entrate** le azioni di programmazione realizzate e iniziate negli scorsi anni sono utilmente proseguite per come di seguito:

- Si è operato verso la rimodulazione dei canoni di locazione e delle fasce reddituali che hanno trovato effetto nella LR 57/2017 (insieme alla modifica di un'infinità di parti della L.R. 32/96 ormai inadeguate). Tale rimodulazione, ha subito nel 2022 l'effetto di discrasia temporale già commentato che sembra aver aumentato il credito per canoni di locazione ma in effetti così non è stato;
- Sono proseguite le attività di censimento in collaborazione con i tavoli tecnici aperti nelle prefetture;

- Si è proseguito nella intensa attività di verifica e di ricalcolo dei canoni di locazione, con riclassificazione automatica degli utenti nella propria fascia naturale reddituale, sulla base delle interrogazioni dirette all'anagrafe tributaria;
- Si è proseguita la nuova strategia sull'aggressione della morosità che ha visto l'Ente concentrarsi non più sul recupero del credito vantato verso gli utenti, che spesso essendo senza reddito, non ha prodotto risultati soddisfacenti nel corso del ventennio precedente, bensì sul recupero dell'immobile con la rescissione contrattuale per morosità.
- Ancora la riapertura dei piani di vendita ex legge 560/93 (L.R. 57/2017) con riprogrammazione delle entrate per cessione di alloggi non più per ripiano disavanzi e quindi a copertura di debiti correnti, così come avvenuto negli ultimi venti anni, ma interamente programmate per spese di manutenzione e ristrutturazione straordinaria in conto capitale. Quanto sopra ha comportato molteplici effetti tra i quali la netta riduzione della spesa corrente con conseguente azzeramento del debito corrente per appalti verso imprese per manutenzione immobili. L'annullamento completo dell'effetto plusvalenza da cessione di immobili con conseguente risparmio di imposte sul reddito.

Sul fronte della **spesa**, già ridotta di per sé dalle varie applicazioni delle Leggi regionali sulla spending review si è operato verso:

- Un'ulteriore riduzione delle spese correnti;
- Il quasi totale azzeramento delle spese correnti per manutenzione stabili ormai ridotto alle sole somme urgenze e il conseguente aumento della spesa in conto capitale interamente finanziata dalla cessione degli Immobili;

Le sommarie attività prima descritte, anche se non ancora a pieno regime, hanno già ottenuto effetti evidenti. Non può, infatti, passare inosservata la circostanza che nel corso dell'ultimo triennio l'Azienda è stata capace di ridurre sensibilmente i debiti ereditati dalle precedenti gestioni, tra i quali quelli verso l'Amministrazione finanziaria e verso l'istituto tesoriere.

Rimane purtroppo gravoso il debito per contenzioso nei molteplici giudizi ereditati dalle gestioni precedenti.

Catanzaro, lì 07/09/2023.

Il Direttore Amministrativo

dott. Pasquale Cannatelli

**CANNATELLI
PASQUALE
SALVATORE**

RELAZIONE AL CONSUNTIVO ESERCIZIO FINANZIARIO 2022

* * * * *

DIREZIONE TECNICA

ATTIVITA' DI GESTIONE TECNICA DELL'AZIENDA

Le attività gestionali, che l'ATERP Calabria svolge istituzionalmente, possono ricondursi, a due principali categorie, dalle quali scaturiscono entrate e uscite per il bilancio dell'Ente:

1 - MANUTENZIONE del patrimonio di Edilizia Residenziale Pubblica sia di proprietà che, per una parte residuale, in gestione per conto di altri Enti pubblici.

2 - ATTIVITA' EDILIZIA riferita sia al settore delle nuove costruzioni che a quello del recupero di alloggi degradati nei centri storici, del recupero del patrimonio di E.R.P. e della riqualificazione urbana, anche mediante programmi integrati con la partecipazione di altri operatori pubblici e/o privati.

I DIVERSI PROGRAMMI IN ESECUZIONE, RICONDUCIBILI ALLA DIREZIONE TECNICA DELL'AZIENDA RISULTANO:

- **Programma di cui alle Leggi 5.8.1978 n° 457 e 11.3.1988 n° 67**
Interventi di nuove costruzioni (NC) e completamento (NC);
- **Programma di cui alla Legge 17.2.1992 n° 179**
L'attività è quella relativa al programma quadriennale 1992-1995;
- **Programma di cui alle Legge 30.04.1999 n° 136**
Interventi di Recupero degli alloggi acquisiti (AR);
Interventi di Recupero e Manutenzione Straordinaria di alloggi in gestione (RE);
Interventi di Recupero per cambio di tipologia da NC a RE;
- **Programma di cui alla Legge 12/07/1991 n° 203 ex art .18**
Completamento di interventi di Nuove Costruzioni di Edilizia Sovvenzionata;
Completamento di interventi di Recupero di Edilizia Sovvenzionata;
- **Programma di cui alla Legge Regionale 16.10.2008 n° 36**
L'attività è quella relativa al programma di Edilizia Sociale di cui alla legge regionale n° 36/08;
- **Rimodulazione finanziamento da NC a Manutenzione Straordinaria D.G.R.n.469 del 30/03/2005**
- **Programma Ministeriale di recupero e razionalizzazione degli alloggi di ERP ai sensi del D.I. 16/03/2015 art. 2 co. 1 Lett. "A" e Lett. "B" anni 2014 – 2015 – 2016 – 2017 – 2018;**

- Programma di Recupero alloggi ed immobili con coperture in cemento-amianto DDS n°14354 del 22/11/2016;

- DM 24/02/2015 - Programma interventi di reinvestimento proventi derivanti dall'alienazione degli alloggi di ERP conseguiti negli anni 2015 – 2016 – 2017 – 2018 – 2019 – 2020 - 2021;

- Delibera CIPE 22 Dicembre 2017 – Delibera CIPE 24 Luglio 2019 n°55 - Programma Integrato di Edilizia Residenziale Sociale D.P.C.M. – Risorse residue assegnate alle finalità di cui agli articoli 2, comma 1, lettera f) e 3, comma 1, lettera g) della Legge 05/08/1978 n°457 – Decreto Interministeriale n°193 del 03/05/2021;

- D.P.C.M. 16 Luglio 2009- Piano Nazionale Edilizia Abitativa - Decreto Interministeriale 19 Dicembre 2011 - D.G.R. n°341 del 02/11/2020;

- Fondi per lo Sviluppo e la Coesione 2014/2020 Azione 9.4.1 – Interventi di potenziamento del patrimonio pubblico esistente e di recupero di alloggi di proprietà;

- Decreto-legge 6 Maggio 2021, n°59 “Misure urgenti relative al Fondo Complementare al Piano Nazionale di Ripresa e Resilienza e altre misure urgenti per gli investimenti” convertito dalla Legge n°101/2021 – Azione di cui all'articolo 1, comma 2, lett. c) punto 13 “Sicuro verde e sociale: riqualificazione dell'edilizia residenziale pubblica”;

Sinteticamente si riportano le risultanze delle diverse attività svolte nell'anno 2022, dalla Direzione Tecnica dell'Azienda.

A) ATTIVITA' DI PROGETTAZIONE

L'attività svolta da parte degli Uffici Lavori dei Distretti Regionali, riguarda principalmente la progettazione degli interventi di nuove costruzioni, recupero e manutenzione straordinaria. Conseguentemente alla progettazione vengono predisposti tutti gli atti per l'approvazione dei progetti esecutivi con autorizzazione a contrarre. Nel corso dell'anno 2022 sono stati approvati n°32 progetti esecutivi.

B) ATTIVITA' DI DIREZIONE LAVORI

Le attività svolte da parte degli Uffici Lavori dei Distretti Regionali, sono quelle proprie della Direzione Lavori e controllo tecnico-contabile ed amministrativo degli interventi di ERP, ricadenti nelle Province di competenza e quella di istruttoria delle pratiche relative a collaudi tecnico-amministrativi, collaudi statici, rescissione contratti, liquidazione Stati d'Avanzamento dei Lavori e rate di saldo degli interventi costruttivi. Nel corso delle attività di Direzione Lavori sono state redatte n°9 perizie suppletive e di variante approvate in Comitato Tecnico. Nel corso dell'anno 2022 sono stati collaudati n°25 interventi.

Oltre a quanto sopra descritto, è stata fondamentale l'attività svolta dagli Uffici Manutenzione dei Distretti, i quali hanno realizzato interventi di lavori di riparazione agli alloggi e agli immobili di proprietà, finanziati sia con fondi del bilancio dell'Azienda che con i fondi provenienti dall'alienazione degli alloggi stessi.

C) ALTRE ATTIVITA' DEL SETTORE TECNICO

AFFIDAMENTO LAVORI

Effettuazione delle procedure di affidamento dei lavori di nuove costruzioni, recupero e manutenzione straordinaria ai sensi dell'art 76 (Procedure Aperte) e art. 50 (Procedure Negoziate) del D.Lgs.36/2023 e s.m.i. In particolare predisposizione e trasmissione di bandi e lettere di invito, con successiva verifica della documentazione inviata dagli operatori economici e della loro regolarità contributiva, redazione dei verbali di gara e successiva redazione della determina di affidamento definitiva, redazione e sottoscrizione di contratti e convenzioni di incarico.

AFFIDAMENTO INCARICHI.

Formazione di lotti di incarico.

Effettuazione delle procedure di affidamento degli incarichi a professionisti inseriti nello elenco. In particolare predisposizione e trasmissione delle lettere di invito, verifica della documentazione inviata dai professionisti e della loro regolarità contributiva, redazione dei verbali di affidamento e successiva approvazione con determina di affidamento, redazione e sottoscrizione delle convenzioni di incarico.

Predisposizione e redazione in contraddittorio con i tecnici esterni incaricati, a seguito di precedenti atti deliberativi, dei verbali di consegna degli elaborati con rimessa degli atti di esproprio, qualora disponibili, preventivamente reperiti presso l'archivio aziendale. Verifica degli atti di aggiornamento redatti dai professionisti con risoluzione, di concerto con i tecnici dell'Agenzia delle Entrate, delle problematiche emerse in fase di acquisizione degli atti catastali o di rilievo degli immobili. Redazione ed invio a tutti i comuni nei quali ricadevano gli alloggi delle comunicazioni per l'esenzione dei tributi comunali, e delle lettere incarico ai professionisti. Verifica della documentazione presentata dai professionisti sia preliminarmente che a seguito della trasmissione degli atti di aggiornamento all'Agenzia delle Entrate. Liquidazione delle parcelle effettuata previa verifica dei conteggi e predisposizione degli atti deliberati.

PRATICHE DI AGGIORNAMENTO CATASTALE

L'attività ha interessato l'aggiornamento dell'elenco dei professionisti abilitati, l'affidamento, la gestione e la liquidazione di incarichi, per la redazione di atti di aggiornamenti catastale inerenti interventi di ERP in vari Comuni della Regione, in particolare:

Conferimento incarichi per la redazione degli atti di aggiornamento catastale riguardante i fabbricati di ERP di proprietà dell'ATERP Calabria;

Formazione ed aggiornamento dell'elenco professionisti.

Redazione di tutti gli atti propedeutici per l'integrazione e l'aggiornamento semestrale dell'elenco dei professionisti abilitati alla redazione di atti catastali. In tale ambito la predisposizione dei relativi atti deliberativi di affidamento incarichi professionali.

Predisposizione docfa

Per ridurre i costi, la denuncia delle unità immobiliari tramite procedura docfa è stata stralciata ed affidata a tecnici dell'ufficio. In tale ambito nel corso dell'esercizio 2022 sono state redatte e presentate all'Agenzia delle Entrate denunce riguardanti n. 442 unità immobiliari. Attività che ha richiesto l'effettuazione di sopralluoghi in loco che hanno interessato tutti gli alloggi, al fine di accertare la loro conformità al progetto originario. Nella quasi totalità dei casi sono state accertate difformità che hanno comportato il rilievo degli alloggi, la predisposizione delle planimetrie dello stato di fatto e le successive diffide agli assegnatari al ripristino dello stato dei luoghi o, nei casi di sole modifiche interne, alla sanatoria urbanistica con l'acquisizione del titolo edilizio con oneri e sanzioni a carico degli utenti. Segnalazione agli uffici tecnici comunali delle violazioni edilizie rilevate per l'adozione dei provvedimenti a norma del DPR 380/2001 e s.m.i. Valutazione e pareri espressi sui progetti di sanatoria edilizia, predisposti da tecnici incaricati dagli assegnatari.

Atti propedeutici alla vendita degli alloggi

Nel corso dell'anno 2022, a completa evasione delle pratiche trasmesse dall'ufficio riscatti, al fine dell'alienazione degli alloggi di proprietà dell'Azienda, sono stati effettuati numerosi sopralluoghi di verifica della conformità catastale in comuni vari delle provincie con redazione della relativa certificazione. Per i medesimi alloggi si è inoltre provveduto ad effettuare i rilievi necessari alla redazione della certificazione energetica necessaria ai fini della loro vendita.

Rapporti con altri uffici Aziendali o utenti

Rapporti epistolari e verbali con l'utenza, nonché con gli uffici dell'Ente e dell'Agenzia del Territorio e del Demanio. Attività connessa alla dismissione degli alloggi, contenziosi con proprietari espropriati, occupazioni senza titolo, abusi edilizi, curando anche i rapporti con gli altri Uffici e con le Istituzioni.

Sono state redatte tutte le schede tecniche necessarie per l'alienazione degli alloggi inseriti nel Piano di Vendita.

Sono stati redatti Attestati di Prestazione Energetica necessari per l'alienazione degli alloggi e per la registrazione dei contratti di fitto.

È stata fornita assistenza tecnica all'Ufficio Patrimonio ed ai Notai per le procedure di alienazione degli alloggi inseriti nel piano di vendita e per la rettifica di atti stipulati in passato con errori catastali.

Sono state definite le procedure per la rettifica di alcuni atti di cessione gratuita di alloggi dall'Agenzia del Demanio.

Sono state redatte e presentate in conservatoria le note di trascrizione relative ai decreti espropriativi, alle convenzioni ai sensi dell'art.35 della Legge 865/71 per la cessione del diritto di superficie delle aree utilizzate per la realizzazione di fabbricati per alloggi di ERP, agli atti di rettifica per la cessione gratuita di alloggi dall'Agenzia del demanio.

INTERVENTI SU CONDOMINI MISTI

Le gestioni condominiali consistono nella manutenzione straordinaria di condomini "misti", costituiti da alloggi ceduti in proprietà e da alloggi di proprietà dell'Azienda, attraverso la partecipazione alle assemblee condominiali, l'approvazione dei preventivi di spesa, il controllo dei lavori e la liquidazione delle quote di competenza dell'Aterp;

COMITATO TECNICO

Presso l'ATERP Regionale è istituito il Comitato Tecnico ai sensi dell'art. 11 dello Statuto ATERP Calabria approvato con D.P.G.R. n.66 del 2/03/2016 con funzioni consultive sugli atti tecnici ed economici relativi agli interventi di Edilizia Residenziale Pubblica realizzati dalla stessa ATERP e dai Comuni della regione.

Il Comitato Tecnico, è stato convocato per n.6 sedute nel corso del 2022, esaminando n. 65 pratiche relative a progetti, perizie e collaudi di tutti gli interventi di ERP localizzati e finanziati dalla Regione Calabria.

PIANO TRIENNALE OO.PP. 2023-2025 E ELENCO ANNUALE 2023 DEI LAVORI

E' stato predisposto lo Schema del Programma triennale 2023-2025 e l'Elenco annuale 2023 dei lavori, ai sensi dell'art. 21 del D.Lgs n. 50 del 18/04/2016, composto dalle Schede A, B, C, D, E, F, dell'Allegato 1 del Decreto del Ministero delle Infrastrutture e dei Trasporti n. 14 del 16/01/2018, sulla scorta delle dei dati forniti dai R.U.P. dei distretti ATERP di Catanzaro, Cosenza, Crotone, Reggio Calabria e Vibo Valentia ed inerenti gli interventi costruttivi con importo maggiore di €. 100.000,00 di competenza.

Catanzaro lì

Ufficio di Segreteria Tecnica
(Geom. P. Gaudio)

IL DIRETTORE TECNICO

Firmato digitalmente da (Giuseppe Raffeale)

GIUSEPPE RAFFELE

C = IT

RELAZIONE
DEL
COMMISSARIO STRAORDINARIO

Avv. Paolo PETROLO

CONSUNTIVO 2022

La relazione di accompagnamento al Conto Consuntivo per l'esercizio finanziario 2022 *“fotografa”* una condizione di stabile fuoriuscita dall'emergenza sanitaria nazionale determinata dall'espansione del Virus Covid-19 e lo sforzo conseguente di *“riconnesione”* alla normalità soprattutto in relazione allo sforzo nazionale legato alla piena attuazione del Piano Nazionale di Ripresa e Resilienza.

Come già segnalato nella precedente relazione di accompagnamento al Consuntivo per l'esercizio finanziario 2021 la ripresa delle attività, nella fase della post-pandemia, aveva determinato *“una supplementare sofferenza delle strutture tecniche ed amministrative dell'Azienda determinate dal collocamento a riposo, nel corso dell'anno 2021, di personale che ha avuto come conseguenza l'impossibilità di garantire le attività minime in ogni distretto territoriale”*

Non è senza significato che con la deliberazione n. **25** del **31 gennaio 2022** si è proceduto alla rimodulazione funzionale dell'organizzazione dei servizi e degli uffici proprio per *“orientare”* le strutture, anche mediante comprensibili scelte di accorpamento delle stesse, alle

mutate condizioni ed alle nuove necessità determinate in modo particolare agli interventi previsti dal Piano Nazionale di Edilizia Abitativa.

Nel corso dell'anno 2022, a seguito della superiore approvazione, da parte della Giunta regionale, del fabbisogno annuale, per l'anno 2022, e triennale, per gli anni 2022/2024, del fabbisogno di personale e di cui alla deliberazione n. **131** del **14 aprile 2022**, predisposto nell'anno 2021, in ragione della già esplicitata criticità determinata dalla grave carenza di risorse umane, ed approvato con **DGR n. 185 del 3 maggio 2022** sono state avviate le procedure per il reclutamento del personale procedendo, in via preliminare, al compimento delle selezioni, per come previsto dalle normative vigenti in materia, per le progressioni verticali per il personale attualmente in servizio, previa preliminare intesa con le Organizzazioni dei Lavoratori, che attendeva da moltissimi anni tale provvedimento e per come regolamentato con deliberazione n. **320** del **30.08.2022** e con successiva deliberazione n.**341** del **30 settembre 2022**.

Al fine di velocizzare e rendere possibile l'incremento di unità lavorative mediante l'attivazione di tutti gli strumenti normativi possibili si è anche proceduto, con deliberazione n. **409** del **7 novembre 2022**, all'approvazione di indirizzi generali per il passaggio diretto di personale tra le Pubbliche Amministrazioni ai sensi dell'art. 30 del D.to Lgsv. n. 165/2001 e s.m.i. e con deliberazione n. **455** del **30 novembre 2022** è stato adottato apposito regolamento recante procedure di concorso, selezione ed accesso al pubblico impiego aggiornato alle nuove norme intervenute in materia di accesso alla Pubblica Amministrazione; non si può non segnalare, infine, all'interno dello sforzo complessivo di "difesa" delle risorse umane ancora in servizio, la presa d'atto, con deliberazione n. **478** del **14 dicembre 2022** del nuovo C.C.N.L. Regioni – Funzioni Locali.

Tutte queste azioni hanno avuto positivo riscontro nell'attività amministrativa se si evidenzia che oltre la metà delle deliberazioni adottate dal Commissario Straordinario, nel corso dell'anno 2022, hanno interessato la cessione degli alloggi, ai sensi della Legge n.

560/93 e del Decreto Ministeriale delle Infrastrutture, ed il versamento delle quote condominiali, per la gestione ordinaria e straordinaria dei condomini misti, in capo ad Aterp Calabria e resesi, in questo ultimo caso, necessarie ed indispensabili al fine di impedire contenziosi con comprensibili danni per l'Azienda.

Non possiamo non porre in rilievo, infine, che l'intero Comparto dell'edilizia residenziale pubblica registra condizioni di generale sofferenza nel Paese determinata da un ulteriore e significativo aumento della domanda abitativa e da una ancora insufficiente risposta "pubblica" nazionale su questo versante che meriterebbe un giusto rilievo ed un'attenzione supplementare proprio in ragione delle condizioni generali del Paese e dell'aggravarsi delle condizioni economiche di larghe fasce di popolazione sempre più sofferenti e marginalizzate e, troppo spesso, "rinchiuse" nei ghetti delle periferie delle aree urbane del Paese in mano alla criminalità organizzata.

Le relazioni, allegate, della Direzione Tecnica e della Direzione Amministrativa, che qui si intendono integralmente riportate e

condivise, rappresentano il punto di riferimento ineludibile per la complessiva ricognizione sulle attività svolte nel corso dell'anno 2022.

Non posso, conclusivamente, non rivolgere in sincero e doveroso ringraziamento al Dipartimento Lavori Pubblici, al Dipartimento Bilancio, al Collegio dei Revisori dei Conti, alla Giunta regionale ed al Presidente della Giunta regionale On. Dott. Roberto Occhiuto.

Il Commissario Straordinario
F.TO Avv. Paolo Petrolo

ATERP CALABRIA
REGIONE CALABRIA

**Relazione dell'organo
di revisione**

*– sullo schema di rendiconto e
relativi allegati*

**Anno
2022**

L'ORGANO DI REVISIONE MONOCRATICO

DOTT. SERGIO TEMPO

ATERP - CALABRIA

Organo di revisione

Verbale n. 13 del 19/09/2023

RELAZIONE SUL RENDICONTO 2022

l'Organo monocratico di Revisione Economico-Finanziaria dell'ATERP – CALABRIA con sede in Catanzaro, costituito da:

- dott. Sergio Tempo

ha esaminato lo schema di rendiconto dell'esercizio finanziario per l'anno 2022, unitamente agli allegati di legge e la relazione del Commissario Straordinario sul rendiconto della gestione 2022, operando ai sensi e nel rispetto:

- del D.lgs. 23 giugno 2011 n.118;
- degli schemi di rendiconto di cui all'allegato 10 al d.lgs.118/2011;
- dello statuto e del regolamento di contabilità dell'ATERP;
- dei principi di vigilanza e controllo dell'organo di revisione degli enti locali approvati dal Consiglio nazionale dei dottori commercialisti ed esperti contabili;

presenta

l'allegata relazione sulla proposta di deliberazione del rendiconto della gestione dell'anno 2022 dell'ATERP Calabria che forma parte integrante e sostanziale del presente verbale.

Catanzaro, li 19/09/2023

Il Revisore Unico

Dott. Sergio Tempo

INTRODUZIONE

Il sottoscritto, dott. Sergio Tempo Revisore Unico ATERP;

◆ ricevuto in data 13/09/2023 lo schema del rendiconto per l'esercizio 2022, completi dei seguenti documenti obbligatori:

- a) Conto del bilancio;
- b) Conto economico;
- c) Stato patrimoniale;
- d) elenco analitico delle risorse accantonate nel risultato di amministrazione;
- e) elenco deliberazioni di riconoscimento dei debiti fuori bilancio relative al 2022;
- f) relazione del Commissario Straordinario al consuntivo 2022;

e corredati dagli allegati disposti dalla legge e necessari per il controllo.

- ◆ Visto il bilancio di previsione dell'esercizio 2022 con le relative delibere di variazione;
- ◆ visto il D.lgs. 118/2011;
- ◆ visti i principi contabili applicabili agli enti locali;
- ◆ visto il vigente regolamento di contabilità dell'ATERP;

TENUTO CONTO CHE

- ◆ il controllo contabile per l'anno 2022 è stato svolto prevalentemente dal precedente Collegio dei Revisori;

SI RIPORTANO

i risultati dell'analisi e le attestazioni sul rendiconto per l'esercizio 2022.

CONTO DEL BILANCIO

Premesse e verifiche

Il Revisore Unico, nominato giusto DPGR n. 105 del 03/11/2022, **non ha rilevato** gravi irregolarità contabili o gravi anomalie gestionali e/o suggerito misure correttive non adottate dall'Ente, suscettibili di particolari rilievi.

L'organo di revisione ha verificato che:

- l'Ente **risulta** essere correttamente adempiente rispetto alla trasmissione degli schemi di bilancio, dei dati contabili analitici, del piano degli indicatori e dei documenti allegati richiesti dalla BDAP rispetto ai bilanci di previsione, rendiconti, bilanci consolidati approvati;

- nel rendiconto 2022 le somme iscritte ai titoli IV, V e VI delle entrate (escluse quelle entrate del titolo IV considerate ai fini degli equilibri di parte corrente) **sono state** destinate esclusivamente al finanziamento delle spese di investimento;

- che gli agenti contabili, hanno reso il conto della loro gestione;
- nel corso dell'esercizio considerato, **non sono state effettuate** segnalazioni per il costituirsi di situazioni - non compensabili da maggiori entrate o minori spese - tali da pregiudicare gli equilibri del bilancio;
- nell'emissione degli ordinativi di incasso e dei mandati di pagamento è **stato rispettato** l'obbligo - previsto - della codifica della transazione elementare;
- nel corso dell'esercizio 2022, **non sono state** effettuate segnalazioni per il costituirsi di situazioni, non compensabili da maggiori entrate o minori spese, tali da pregiudicare gli equilibri del bilancio;
- che l'Ente non è in dissesto;
- il risultato di amministrazione al 31/12/2022 è **pari ad €.** 94.708.551,37;
- **ha provveduto** nel corso del 2022 al riconoscimento e finanziamento di debiti fuori bilancio, cioè, in

quanto necessario.

Dopo la chiusura dell'esercizio ed entro la data di formazione dello schema di rendiconto:

- 1) sono stati riconosciuti e finanziati debiti fuori bilancio;
- 2) non sono stati segnalati debiti fuori bilancio in attesa di riconoscimento;

Gestione Finanziaria

Il Revisore Unico, in riferimento alla gestione finanziaria, rileva e attesta che:

➤ **Fondo di cassa**

Il fondo di cassa al 31/12/2022 risultante dal conto del Tesoriere **corrisponde** alle risultanze delle scritture contabili dell'Ente.

Fondo di cassa al 31 dicembre 2022(da conto del Tesoriere)	€	233.224,56
Fondo di cassa al 31 dicembre 2022 (da scritture contabili)	€	233.224,56

Nell'ultimo triennio, l'andamento della consistenza del fondo di cassa finale è il seguente:

	2020	2021	2022
Fondo cassa complessivo al 31.12	€ 594.004,48	-€ 28.751,89	€ 233.224,56
<i>di cui cassa vincolata</i>	€ -	€ -	€ -

Nel conto del tesoriere al 31/12/2022 non sono indicati pagamenti per azioni esecutive.

➤ **Tempestività pagamenti**

L'ente **ha** adottato le misure organizzative per garantire il tempestivo pagamento delle somme dovute per somministrazioni, forniture ed appalti.

L'Ente, ai sensi dell'art. 41, comma 1, d.l. n. 66/2014, **ha allegato** l'indicatore annuale di tempestività dei pagamenti di cui all'art. 33 del d.lgs. n. 33/2013.

➤ **Il risultato di competenza, l'equilibrio di bilancio e quello complessivo**

Il risultato della gestione di competenza presenta un **avanzo**.

GESTIONE DEL BILANCIO	
a) Avanzo di competenza (+) /Disavanzo di competenza (-)	10.700.752,59
b) Risorse accantonate stanziare nel bilancio dell'esercizio N (+)	14.611.888,47
c) Risorse vincolate nel bilancio (+)	2.486.738,70
d) Equilibrio di bilancio (d=a-b-c)	-6.397.874,58
GESTIONE DEGLI ACCANTONAMENTI IN SEDE DI RENDICONTO	
d)Equilibrio di bilancio (+)/(-)	-6.397.874,58
e)Variazione accantonamenti effettuata in sede di rendiconto(+)	-22.226.395,00
f) Equilibrio complessivo (f=d-e)	15.828.520,42

➤ **Conciliazione tra risultato della gestione di competenza e il risultato di amministrazione**

Il risultato della gestione di competenza si concilia con quello di amministrazione, come risulta dai seguenti elementi:

RISCONTRO RISULTATI DELLA GESTIONE	
Gestione di competenza	2022
SALDO GESTIONE COMPETENZA*	12.388.075,12
Fondo pluriennale vincolato iscritto in entrata	2.628.701,55
Fondo pluriennale vincolato di spesa	2.483.199,64
SALDO FPV	145.501,91
Gestione dei residui	
Maggiori residui attivi riaccertati (+)	0,00
Minori residui attivi riaccertati (-)	15.664.626,73
Minori residui passivi riaccertati (+)	572.084,32
SALDO GESTIONE RESIDUI	-15.092.542,41
Riepilogo	
SALDO GESTIONE COMPETENZA	12.388.075,12
SALDO FPV	145.501,91
SALDO GESTIONE RESIDUI	-15.092.542,41
AVANZO ESERCIZI PRECEDENTI APPLICATO	0,00
AVANZO ESERCIZI PRECEDENTI NON APPLICATO	97.267.516,75
RISULTATO DI AMMINISTRAZIONE AL 31/12/2022	94.708.551,37

*saldo accertamenti e impegni del solo esercizio 2022

Per quanto riguarda il grado di attendibilità delle previsioni e della capacità di riscossione delle entrate finali emerge che:

Entrate	Previsione definitiva (competenza)	Accertamenti in c/competenza	Incassi in c/competenza	%
		(A)	(B)	Incassi/accert.ti in c/competenza (B/A*100)
Titolo I				
Titolo II	0,00	0,00		
Titolo III	32.840.025,00	20.243.278,22	9.896.170,61	48,89%
Titolo IV	203.839.386,44	6.843.060,10	2.841.163,01	41,52%
Titolo V	10.877.000,00	3.231.621,91	305.806,56	9,46%

La gestione della parte corrente, distinta dalla parte in conto capitale, integrata con l'applicazione a bilancio dell'avanzo / disavanzo derivante dagli esercizi precedenti, presenta per l'anno 2022 la seguente situazione:

VERIFICA EQUILIBRI

EQUILIBRIO ECONOMICO - FINANZIARIO		COMPETENZA (ACCERTAMENTI E IMPEGNI IMPUTATI ALL'ESERCIZIO)
Utilizzo risultato di amministrazione destinato al finanziamento delle spese correnti e al rimborso di prestiti	(+)	521.466,83
Ripiano disavanzo di amministrazione esercizio precedente	(-)	2.354.291,27
Fondo pluriennale vincolato per spese correnti iscritto in entrata	(+)	1.043.385,00
Entrate titoli 1-2-3	(+)	20.243.278,22
Entrate in conto capitale per Contributi agli investimenti direttamente destinati al rimborso dei prestiti da amministrazioni pubbliche (2)	(+)	0,00
Entrate Titolo 4.03 - Altri trasferimenti in conto capitale	(+)	0,00
Entrate in c/capitale destinate all'estinzione anticipata di prestiti	(+)	0,00
Entrate per accensioni di prestiti destinate all'estinzione anticipata di prestiti	(+)	0,00
Entrate di parte capitale destinate a spese correnti in base a specifiche disposizioni di legge o dei principi contabili	(+)	0,00
Spese correnti	(-)	11.872.515,97
- di cui spese correnti non ricorrenti finanziate con utilizzo del risultato di amministrazione		0,00
Fondo pluriennale vincolato di parte corrente (di spesa)	(-)	590.541,74
Spese Titolo 2.04 - Altri trasferimenti in conto capitale	(-)	0,00
Fondo pluriennale vincolato di spesa - titolo 2.04 Altri trasferimenti in conto capitale	(-)	0,00
Variazioni di attività finanziarie - saldo di competenza (se negativo)	(-)	0,00
Rimborso prestiti	(-)	0,00
- di cui per estinzione anticipata di prestiti		0,00
Fondo anticipazioni di liquidità	(-)	0,00
A/1) Risultato di competenza di parte corrente		6.990.781,07
- Risorse accantonate di parte corrente stanziare nel bilancio dell'esercizio N	(-)	14.611.888,47

- Risorse vincolate di parte corrente nel bilancio	(-)	0,00
A/2) Equilibrio di bilancio di parte corrente		-7.621.107,40
- Variazione accantonamenti di parte corrente effettuata in sede di rendiconto (+/-)	(-)	-22.226.395,00
A/3) Equilibrio complessivo di parte corrente		14.605.287,60
Utilizzo risultato di amministrazione per il finanziamento di spese d'investimento	(+)	0,00
Fondo pluriennale vincolato per spese in conto capitale iscritto in entrata	(+)	1.585.316,55
Entrate in conto capitale (Titolo 4)	(+)	6.843.060,10
Entrate Titolo 5.01.01 - Alienazioni di partecipazioni	(+)	0,00
Entrate per accensioni di prestiti (titolo 6)	(+)	0,00
Entrate in conto capitale per Contributi agli investimenti direttamente destinati al rimborso dei prestiti da amministrazioni pubbliche (2)	(-)	0,00
Entrate in c/capitale destinate all'estinzione anticipata di prestiti	(-)	0,00
Entrate di parte capitale destinate a spese correnti in base a specifiche disposizioni di legge o dei principi contabili	(-)	0,00
Entrate per accensioni di prestiti destinate all'estinzione anticipata di prestiti	(-)	0,00
Entrate Titolo 4.03 - Altri trasferimenti in conto capitale	(-)	0,00
Spese in conto capitale	(-)	3.448.308,79
Fondo pluriennale vincolato in c/capitale (di spesa)	(-)	1.892.657,90
Spese Titolo 3.01.01 - Acquisizioni di partecipazioni e conferimenti di capitale	(-)	0,00
Fondo pluriennale vincolato per Acquisizioni di partecipazioni e conferimenti di capitale (di spesa)	(-)	0,00
Spese Titolo 2.04 - Altri trasferimenti in conto capitale	(+)	0,00
Fondo pluriennale vincolato di spesa - titolo 2.04 Altri trasferimenti in conto capitale	(+)	0,00
Disavanzo derivante da debito autorizzato e non contratto ripianato con accensione di prestiti	(-)	0,00
Variazioni di attività finanziarie - saldo di competenza (se positivo)	(+)	622.561,56
B1) Risultato di competenza in c/capitale		3.709.971,52
- Risorse accantonate in c/capitale stanziate nel bilancio dell'esercizio N	(-)	0,00
- Risorse vincolate in conto capitale nel bilancio	(-)	2.486.738,70
B/2) Equilibrio di bilancio in c/capitale		1.223.232,82
- Variazione accantonamenti in c/capitale effettuata in sede di rendiconto (+/-)	(-)	0,00
B/3) Equilibrio complessivo in c/capitale		1.223.232,82
Utilizzo risultato di amministrazione per l'incremento di attività finanziarie	(+)	0,00
Fondo pluriennale vincolato per Incremento di attività finanziarie iscritto in entrata	(+)	0,00
Entrate titolo 5.00 - Riduzioni attività finanziarie	(+)	3.231.621,91
Spese titolo 3.00 - Incremento attività finanziarie	(-)	2.609.060,35
Fondo pluriennale vincolato per incremento di attività finanziarie (di spesa)	(-)	0,00
Entrate Titolo 5.01.01 - Alienazioni di partecipazioni	(-)	0,00
Spese Titolo 3.01.01 - Acquisizioni di partecipazioni e conferimenti di capitale	(+)	0,00
Fondo pluriennale vincolato per Acquisizioni di partecipazioni e conferimenti di capitale (di spesa)	(+)	0,00
C/1) Variazioni attività finanziaria - saldo di competenza		622.561,56
- Risorse accantonate - attività finanziarie stanziate nel bilancio dell'esercizio N	(-)	0,00
- Risorse vincolate - attività finanziarie nel bilancio		0,00
C/2) Variazioni attività finanziaria - equilibrio di bilancio		622.561,56
- Variazione accantonamenti - attività finanziarie effettuata in sede di rendiconto (+/-)	(-)	0,00
C/3) Variazioni attività finanziaria - equilibrio complessivo		622.561,56
D/1) RISULTATO DI COMPETENZA (D/1 = A/1 + B/1)		10.700.752,59

ATERP - CALABRIA - Relazione del Revisore Unico - Rendiconto 2022

D/2) EQUILIBRIO DI BILANCIO (D/2 = A/2 + B/2)		-6.397.874,58
D/3) EQUILIBRIO COMPLESSIVO (D/3 = A/3 + B/3)		15.828.520,42
di cui Disavanzo D/3 da DANC che non peggiora il disavanzo di amm.		0,00
di cui Disavanzo D/3 da DANC che peggiora il disavanzo di amm.		0,00
Saldo corrente ai fini della copertura degli investimenti pluriennali delle Regioni a statuto ordinario		
A/1) Risultato di competenza di parte corrente		0,00
Utilizzo risultato di amministrazione destinato al finanziamento di spese correnti ricorrenti e al rimborso di prestiti al netto del fondo anticipazione di liquidità	(-)	521.466,83
Entrate non ricorrenti che non hanno dato copertura a impegni	(-)	0,00
Fondo pluriennale vincolato per spese correnti iscritto in entrata al netto delle componenti non vincolate derivanti dal riaccertamento ord.	(-)	0,00
- Risorse accantonate di parte corrente non sanitarie stanziare nel bilancio dell'esercizio N (11)	(-)	0,00
- Variazione accantonamenti di parte corrente non sanitarie effettuata in sede di rendiconto (+/-) (12)	(-)	0,00
- Risorse vincolate di parte corrente nel bilancio non sanitarie (13)	(-)	0,00
Entrate titoli 1-2-3 destinate al finanziamento del SSN	(-)	0,00
Spese correnti finanziate da entrate destinate al SSN	(+)	0,00
Equilibrio di parte corrente ai fini della copertura degli investimenti plurienn.		-521.466,83
Saldo corrente ai fini della copertura degli investimenti pluriennali delle Autonomie speciali		
A/1) Risultato di competenza di parte corrente		6.990.781,07
Utilizzo risultato di amministrazione destinato al finanziamento di spese correnti ricorrenti e al rimborso di prestiti al netto del fondo anticipazione di liquidità	(-)	521.466,83
Entrate non ricorrenti che non hanno dato copertura a impegni	(-)	0,00
- Risorse accantonate di parte corrente stanziare nel bilancio dell'esercizio N	(-)	14.611.888,47
- Variazione accantonamenti di parte corrente effettuata in sede di rendiconto (+/-)	(-)	-22.226.395,00
- Risorse vincolate di parte corrente nel bilancio	(-)	0,00
Equilibrio di parte corrente ai fini della copertura degli investimenti plurienn.		14.083.820,77

➤ **Risultato di amministrazione**

L'Organo di revisione monocratico ha verificato e attesta che:

- a) Il risultato di amministrazione dell'esercizio 2022 è il seguente:

	GESTIONE		
	RESIDUI	COMPETENZ	TOTALE
Fondo cassa al 1° gennaio			-28.751,89
RISCOSSIONI	8.287.781,98	24.934.658,65	33.222.440,63
PAGAMENTI	4.096.277,61	28.864.186,57	32.960.464,18
SALDO DI CASSA AL 31 DICEMBRE			233.224,56
PAGAMENTI per azioni esecutive non regolarizzate al 31 dicembre			0,00
FONDO DI CASSA AL 31 DICEMBRE			233.224,56
RESIDUI ATTIVI	92.725.914,06	20.907.609,80	113.633.523,86

Di cui derivanti da accertamenti di tributi effettuati sulla base della stima del dipartimento delle finanze			0,00
RESIDUI PASSIVI	12.084.990,65	4.590.006,76	16.674.997,41
FONDO PLURIENNALE VINCOLATO PER SPESE CORRENTI			590.541,74
FONDO PLURIENNALE VINCOLATO PER SPESE IN CONTOCAPITALE			1.892.657,90
FONDO PLURIENNALE VINCOLATO PER ATTIVITÀ FINANZIARIE			0,00
RISULTATO DI AMMINISTRAZIONE AL 31 DICEMBRE			94.708.551,37

b) Il risultato di amministrazione nell'ultimo triennio ha avuto la seguente evoluzione:

Evoluzione del risultato d'amministrazione nell'ultimo triennio:

	2020	2021	2022
Risultato d'amministrazione (A)	97.983.038,81	97.267.516,75	94.708.551,37
<i>composizione del risultato di amministrazione:</i>			
Parte accantonata (B)	117.630.571,80	109.143.155,27	101.528.648,74
Parte vincolata (C)	4.920.472,57	7.158.624,58	9.645.363,28
Parte destinata agli investimenti (D)	0,00	0,00	0,00
Parte disponibile (E= A-B-C-D)	-24.568.005,56	-19.034.263,10	-16.465.460,65

ANALISI DELLA GESTIONE DEI RESIDUI

L'ente ha provveduto al riaccertamento ordinario dei residui attivi e passivi al 31/12/2022 munito del parere dell'Organo di revisione.

Il riaccertamento dei residui attivi è stato effettuato dai singoli responsabili delle relative entrate, motivando le ragioni del loro mantenimento o dell'eventuale cancellazione parziale o totale.

Il Revisore Unico **ha verificato** il rispetto dei principi e dei criteri di determinazione dei residui attivi e passivi mediante vari controlli a campione.

È stata verificata, a campione, la corretta conservazione, in sede di rendiconto, tra i residui passivi, sia delle spese liquidate sia di quelle liquidabili ai sensi dell'art. 3, comma 4, del d.lgs. n. 118/2011 e del punto 6 del principio contabile applicato della contabilità finanziaria.

Nelle scritture contabili dell'Ente **persistono** residui passivi provenienti dal 2022 e da esercizi precedenti.

La gestione dei residui di esercizi precedenti a seguito del riaccertamento ordinario hanno comportato le seguenti variazioni, come da Delibera del Commissario Straordinario n. 271 del 25/07/2023:

	Iniziali	Riscossi	Inseriti nel rendiconto	Variazioni
Residui attivi	116.678.322,77	8.287.781,98	92.725.914,06	-15.664.626,73
Residui passivi	16.753.352,58	4.096.277,61	12.084.990,65	-572.084,32

I minori residui attivi e passivi derivanti dall'operazione di riaccertamento discendono da:

	Insussistenze dei residui attivi	Insussistenze ed economie dei residui passivi
Gestione corrente non vincolata	15.624.159,83	83.731,61
Gestione corrente vincolata	0,00	0,00
Gestione in conto capitale vincolata	0,00	0,00
Gestione in conto capitale non	1.714,13	473.659,25
Gestione servizi c/terzi	38.752,77	14.693,46
MINORI RESIDUI	15.664.626,73	572.084,32

Il Revisore Unico ha verificato che i crediti riconosciuti formalmente come assolutamente inesigibili o insussistenti per l'avvenuta legale estinzione (prescrizione) o per indebito o erroneo accertamento del credito sono stati definitivamente eliminati dalle scritture e dai documenti di bilancio.

Il Revisore Unico ha verificato che il riconoscimento formale dell'assoluta inesigibilità o insussistenza è stato adeguatamente motivato:

Fondo crediti di dubbia esigibilità

L'ente ha provveduto all'accantonamento di una quota del risultato di amministrazione al fondo crediti di dubbia esigibilità come richiesto al punto 3.3 del principio contabile applicato 4.2. al D.Lgs.118/2011 e s.m.i..

Il Revisore Unico ha verificato la regolare costituzione del FCDE, che ammonta ad euro 78.363.113,53.

L'Ente ha adottato il metodo ordinario con la tecnica della media semplice.

▪ **Determinazione del F.C.D.E. con il Metodo ordinario**

Il fondo crediti di dubbia esigibilità da accantonare nel rendiconto 2022 da calcolare col metodo ordinario è determinato applicando al volume dei residui attivi riferiti alle entrate di dubbia esigibilità, la percentuale determinata come complemento a 100 della media delle riscossioni in conto residui intervenuta nel quinquennio precedente rispetto al totale dei residui attivi conservati al primo gennaio degli stessi esercizi.

L'Ente ha evidenziato nella Relazione al Rendiconto le diverse modalità di calcolo applicate (media semplice, media ponderata, ecc.) in relazione alle singole tipologie di entrata.

Fondi spese e rischi futuri

Fondo contenziosi

Il risultato di amministrazione presenta un accantonamento per fondo rischi contenzioso per euro 11.740.480,35, determinato secondo le modalità previste dal principio applicato alla contabilità finanziaria al punto 5.2 lettera h) per il pagamento di potenziali oneri derivanti da sentenze.

SERVIZI CONTO TERZI E PARTITE DI GIRO

Il Revisore Unico ha provveduto ad accertare l'equivalenza tra gli accertamenti e gli impegni di spesa dei capitoli relativi ai servizi per conto terzi e risultano **essere** equivalenti.

Il Revisore Unico ha verificato che la contabilizzazione delle poste inserite tra i servizi per conto di terzi e le partite di giro è conforme con quanto stabilito dal principio contabile applicato 4/2, par. 7.

ANALISI DELLE ENTRATE E DELLE SPESE

Proventi dei beni dell'ente: fitti attivi e canoni patrimoniali

La gestione dei residui relativi ai canoni è la seguente:

	Importo	%
Residui attivi al 1/1/2022	€ 92.735.039,38	
Residui riscossi nel 2022	€ 2.669.618,04	
Residui eliminati (+) o riaccertati (-)	€ 15.442.895,70	
Residui al 31/12/2022	€ 74.622.525,64	80,47%
Residui della competenza	€ 10.081.296,61	
Residui totali	€ 84.703.822,25	

Spese correnti

La comparazione delle spese correnti, riclassificate per macroaggregati, impegnate negli ultimi due esercizi evidenzia:

Macroaggregati	Rendiconto 2021	Rendiconto 2022	variazione
101 redditi da lavoro dipendente	6.539.358,08	7.036.771,22	497.413,14
102 imposte e tasse a carico ente	1.849.950,40	2.063.806,93	213.856,53
103 acquisto beni e servizi	2.148.145,66	2.139.395,49	-8.750,17
104 trasferimenti correnti	84.405,00	85.959,00	1.554,00
105 trasferimenti di tributi	0,00	0,00	0,00
106 fondi perequativi	0,00	0,00	0,00
107 interessi passivi	331.476,32	248.634,35	-82.841,97
108 altre spese per redditi di capitale	0,00	0,00	0,00
109 rimborsi e poste correttive delle entrate	388,40	39.074,61	38.586,21
110 altre spese correnti	478.432,46	258.874,37	-219.558,09
TOTALE	11.432.156,32	11.872.515,97	440.359,65

Spese per il personale

La spesa per lavoro dipendente sostenuta nell'anno 2022 hanno rispettato i limiti di spesa di cui all' art. 6 comma 1 lett.a) l.r. 43/2016 - art. 1 l.r. n. 11/2015.

DESCRIZIONE E IMPEGNO	CODICE CAPITOLO	DESCRIZIONE CAPITOLO	CODICE CONTO FINANZIARIO CAPITOLO	DESCRIZIONE CONTO FINANZIARIO CAPITOLO	IMPORTO IMPEGNO
	2003001	FONDO ACCESSORIO CCDI INDENN.CONTRATT.DIVERSE AI DIPENDENTI	U.1.01.01.01.00 0		€ 743.397,90
	2003101	FONDO RETRIBUZIONE POSIZIONE E RISULTATO DIRIGENTI	U.1.01.01.01.00 0		€ 520.646,53
	2003501	RETRIBUZIONE DI POSIZIONE ORGANIZZATIVA E RISULTATO DIPENDENTI	U.1.01.01.01.00 0		€ 500.442,99
	2005001	LEX 150/2000 ADDETTO STAMPA-GIORNALISTA	U.1.01.01.01.00 0		€ 0,00
	2005501	LEGGE 150/2000 - INDENNITA' PORTAVOCE	U.1.01.01.01.00 0	€ -	
	2000501	RETRIBUZIONI ED INDENNITA' AL PERSONALE	U.1.01.01.01.00 0		€ 3.366.912,27
	2001001	LAVORO STRAORDINARIO	U.1.01.01.01.00 0		€ 28.118,48
	2002001	CONTRIBUTI ASSICURATIVI E PREVIDENZIALI	U.1.01.02.01.00 0		€ 1.304.590,54
	2002501	BUONI PASTO E MENSA PERSONALE	U.1.01.01.02.00 0	€	10.297,02
	3003001	COMPENSI LEGALI DIPENDENTI	U.1.01.02.02.00 0		€ 119.904,78
	3003501	COMPENSI LEGALI DIRIGENTI	U.1.01.01.01.00 0		€ 97.880,53
	3001001	ONERI DIVERSI PER IL PERSONALE	U.1.01.01.01.00 0		€ 2.491,00
	4300050 1	INDENNITA' A CARICO DELL'ENTE PER TFR	U.1.01.01.01.00 0		€ 157.020,84
TOTALE SPESA DI PERSONALE ANNO 2022					€ 6.851.702,88
TOTALE SPESA DI PERSONALE 2014					€ 10.449.417,12

Spese di funzionamento ex art. 6 comma 1 lett. b) L.R. 43/2016 - art. 1 L.R. n. 11/2015

DESCRIZIONE IMPEGNO	CODICE CAPITOLO	DESCRIZIONE CAPITOLO	CODICE CONTO FINANZIARIO CAPITOLO	DESCRIZIONE CONTO FINANZIARIO O CAPITOLO	IMPORTO IMPEGNO
	2001501	DIARIE E TRASFERTE NON ISPETTIVE	1.03.02.02.000		66.409,97
	35000501	ACQUISTO DI MOBILI ED ARREDI	2.02.01.03.000		317,00
	5005002	SERVIZI DI VIGILANZA E CUSTODIA SEDI	1.03.02.13.000		0
	5000501	UTENZE ENERGIA ELETTRICA	1.03.02.05.000		77.488,36
	5000502	UTENZE ACQUA E GAS	1.03.02.05.000		10.698,74
	5000504	ALTRE UTENZE E CANONI	1.03.02.05.000		16.513,12
	5001001	SPESE TELEFONIA FISSA	1.03.02.05.000		117.295,69
	5001002	SPESE TELEFONIA MOBILE	1.03.02.05.000		5.000,00
	5000506	MANUTENZIONE MOBILI E ARREDI UFFICI	1.03.02.09.000		83,78
	5001503	CANCELLERIA, STAMPATI E PUBBLICAZIONI	1.03.01.02.000		19.553,44
	5001501	GIORNALI, RIVISTE E PUBBLICAZIONI	1.03.01.01.000		0,00
	5001003	SPESE POSTALI	1.03.02.16.000		9.099,65
			TOTALE SPESE FUNZIONAMENTO 2022		322.459,75
			TOTALE SPESE DI FUNZIONAMENTO 2014		€ 558.701,90

Le spese di funzionamento 2022 rientrano ampiamente nei limiti di cui all'art. 6 co.1 lett b) L.R. 43/2016 ed art. 1 L.R. n.11/2015.

DEBITI FUORI BILANCIO

Nel corso dell'esercizio 2022 l'Azienda ha provveduto a riconoscere debiti fuori bilancio di cui all'elenco:

DELIBERAZIONE N.	DATA	LETT.	OGGETTO
9	17.01.2022	A	ESECUZIONE SENTENZA N. 395/2021 DEL TAR CALABRIA SEZ. STACCATA DI REGGIO CALABRIA - RICONOSCIMENTO DEBITO FUORI BILANCIO.
11	17.01.2022	A	ESECUZIONE SENTENZA N. 774/2020 DELLA CORTE DI APPELLO DI REGGIO CALABRIA - RICONOSCIMENTO DEBITO FUORI BILANCIO.
30	03.02.2022	A	LIQUIDAZIONE SPESE PROCESSUALI - SENTENZA 1444/2020 CORTE DI APPELLO DI CATANZARO - DEBITO FUORI BILANCIO.

37	10.02.2022	A	SENTENZA DEL TRIBUNALE DI VIBO VALENTIA N.37/2015 - RG N.1201/2006 REP. N.56/2015, CONFERMATA DALLA SENTENZA DELLA CORTE DI APPELLO DI CATANZARO N.1303/2020 - R.G. N.621/2015. LIQUIDAZIONE SOMME - RICONOSCIMENTO DEBITO FUORI BILANCIO.
42	17.02.2022	A	ESECUZIONE SENTENZA N. 643/2020 DELLA CORTE DI APPELLO DI REGGIO CALABRIA - PAGAMENTO COMPETENZE LEGALI - RICONOSCIMENTO DEBITO FUORI BILANCIO.
48	21.02.2022	A	LIQUIDAZIONE SENTENZA N. 527/2013 DELLA CORTE D'APPELLO DI CATANZARO - RICONOSCIMENTO DEBITO FUORI BILANCIO.
53	21.02.2022	E	LIQUIDAZIONE E PAGAMENTO FATT. N. 2/1-2018 DITTA CODIS SRL. DEBITO FUORI BILANCIO.CIG 7367206AB5.
56	23.02.2022	A	CONDOMINIO MISTO "ESPERIA 66" SITO IN REGGIO CALABRIA VIA ESPERIA N. 66. PAGAMENTO QUOTE IN ESECUZIONE DECRETO INGIUNTIVO N. 614/2021 DEL GIUDICE DI PACE DI REGGIO CALABRIA. RICONOSCIMENTO DEBITO FUORI BILANCIO.
57	23.02.2022	A	ESECUZIONE ORDINANZA N. 947/2021 DI REPERTORIO DELLA CORTE DI APPELLO DI REGGIO CALABRIA - OPPOSIZIONE ALLA STIMA AVVERSO IL PROVVEDIMENTO DI ACQUISIZIONE SANANTE - RICONOSCIMENTO DEBITO FUORI BILANCIO .
59	25.02.2022	A	ORDINANZA DEL TRIBUNALE DI VIBO VALENTIA DEL 20.02.2020 - RG N. 410/2018 REP. N. 170/2020 DEL 20.02.2020 - REGISTRATA IL 06.12.2021 AL N. 1123. CONDOMINIO "COOPERATIVA NUOVA NAPITIA PALAZZINA B" - LIQUIDAZIONE SOMME - RICONOSCIMENTO DEBITO FUORI BILANCIO.
66	10.03.2022	A	ESECUZIONE SENTENZA N.358/2020 DEL TRIBUNALE DI LOCRI - RICONOSCIMENTO DEBITO FUORI BILANCIO.
79	16.03.2022	A	LIQUIDAZIONE COMPETENZE PROFESSIONALI - RICONOSCIMENTO DEBITO FUORI BILANCIO SENTENZA N. 603/2012 CORTE DI APPELLO DI CATANZARO (R.G. N. 637/2009).

93	30.03.2022	E	CHIMICA CIMBALO SOC. COOP. - SANIFICAZIONE LOCALI DISTRETTO DI REGGIO CALABRIA - RICONOSCIMENTO DEBITO FUORI BILANCIO EX ART.73 COMMA 1 LETTERA E) D.LGS N.118/2011.
105	31.03.2022	A	PAGAMENTO SPESE GIUDIZIO IN FAVORE DELLA SIG.RA OMISSIS. ORDINANZA DEL TRIBUNALE DI CATANZARO DEL 26.07.2021 R.G.N.6534/2019 REP. N.1712/2021.
114	06.04.2022	A	LIQUIDAZIONE PROCEDURA ESECUTIVA 5888/2020 TRIBUNALE CATANZARO. RICONOSCIMENTO DEBITO FUORI BILANCIO.
146	22.04.2022	A	LIQUIDAZIONE COMPETENZE PROFESSIONALI - RICONOSCIMENTO DEBITO FUORI BILANCIO.
247	23.06.2022	A	ESECUZIONE SENTENZA N. 1390/2021 DEL TRIBUNALE DI REGGIO CALABRIA - LIQUIDAZIONE SPESE PROCESSUALI - RICONOSCIMENTO DEBITO FUORI BILANCIO.
255	28.06.2022	A	ESECUZIONE SENTENZA N. 139/2022 DEL TRIBUNALE DI VIBO VALENTIA - RICONOSCIMENTO DEBITO FUORI BILANCIO.
272	06.07.2022	E	SERVIZIO DI PULIZIA E SANIFICAZIONE ESPLETATO PER GLI UFFICI DEL DISTRETTO DI CATANZARO. IMPEGNO DI SPESA E LIQUIDAZIONE ALLA DITTA OMISSIS - VIA OMISSIS CATANZARO - P.I. OMISSIS PER IL PERIODO NOVEMBRE - DICEMBRE 2021 - CIG Z8136F8F10 - RICONOSCIMENTO DI DEBITO FUORI BILANCIO.
301	26.07.2022	A	ESECUZIONE ORDINANZA EX ART. 669 DUODECIES DEL TRIBUNALE DI LOCRI - LIQUIDAZIONE SPESE PROCESSUALI - RICONOSCIMENTO DEBITO FUORI BILANCIO.
356	07.10.2022	A	ESECUZIONE SENTENZA N. 123/2022 DELLA CORTE DI APPELLO DI REGGIO CALABRIA GIUDIZIO NRG 104/2018 - LIQUIDAZIONE SPESE PROCESSUALI - RICONOSCIMENTO DEBITO FUORI BILANCIO.
378	19.10.2022	A	ESECUZIONE SENTENZA N. 506 DEL 23/06/2022 DELLA CORTE DI APPELLO DI REGGIO CALABRIA NRG 32/2020 LIQUIDAZIONE SPESE PROCESSUALI - RICONOSCIMENTO DEBITO FUORI BILANCIO.

404	02.11.2022	A	ESECUZIONE SENTENZA N. 637/2022 DELLA CORTE D'APPELLO DI REGGIO CALABRIA – RICONOSCIMENTO DEBITO FUORI BILANCIO.
-----	------------	---	--

Le delibere di riconoscimento sono state trasmesse alla competente Procura della Sezione Regionale della Corte dei Conti ai sensi dell'art. 23, comma 5, Legge 289/2002.

CONTO ECONOMICO

Nel conto economico della gestione sono rilevati i componenti positivi e negativi secondo criteri di competenza economica così sintetizzati:

Voce	Importo €
A) Componenti positivi della gestione	22.584.363,10
B) Componenti negativi della gestione	25.774.543,59
(a-b)	-3.190.180,49
C) totale proventi e oneri finanziari	-197.590,08
D) Rettifiche di valore attività finanziarie	
E) Totale proventi e oneri straordinari	-11.357.823,10
Risultato prima delle imposte	-14.745.593,67
Imposte	
Risultato economico dell'esercizio (a-b+/-c+/-d+/-e)	-14.745.593,67

Il conto economico è stato formato sulla base del sistema contabile concomitante integrato con la contabilità finanziaria (attraverso la matrice di correlazione di Arconet) e con la rilevazione, con la tecnica della partita doppia delle scritture di assestamento e rettifica.

Nella predisposizione del conto economico sono stati rispettati i principi di competenza economica ed in particolare i criteri di valutazione e classificazione indicati nei punti da 4.1 a 4.36, del principio contabile applicato 4/3.

In merito al risultato economico conseguito nel 2022 si rileva che il risultato dell'esercizio risulta pari a € **-14.745.593,67**.

Le quote di ammortamento sono state determinate sulla base dei coefficienti indicati al punto 4.18 del principio contabile applicato 4/3.

Ai fini della verifica della esatta correlazione tra i dati del conto del bilancio e i risultati economici sono stati effettuati i seguenti riscontri:

- rilevazione nella voce E.24 c. del conto economico come "Insussistenze del passivo" dei minori residui passivi iscritti come debiti nel conto del patrimonio dell'anno precedente;
- rilevazione nella voce E. 25 b. del conto economico come "Insussistenze dell'attivo" dei minori residui attivi iscritti come crediti nel conto del patrimonio dell'anno precedente.

STATO PATRIMONIALE

Nello stato patrimoniale sono rilevati gli elementi dell'attivo e del passivo, nonché le variazioni che gli elementi patrimoniali hanno subito per effetto della gestione.

I valori patrimoniali al 31/12/2022 e le variazioni rispetto all'anno precedente sono così rilevati:

STATO PATRIMONIALE			
<i>Attivo</i>	01/01/2022	31/12/2022	<i>Variazioni</i>
Immobilizzazioni immateriali	122.814,93	79.743,38	-43.071,55
Immobilizzazioni materiali	670.944.913,01	647.931.372,80	-23.013.540,21
Immobilizzazioni finanziarie			0,00
Totale immobilizzazioni	671.067.727,94	648.011.116,18	-23.056.611,76
Rimanenze			0,00
Crediti	25.956.977,71	35.270.410,33	9.313.432,62
Altre attività finanziarie	0	0	0,00
Disponibilità liquide	20.349.018,60	23.220.846,47	2.871.827,87
Totale attivo circolante	46.305.996,31	58.491.256,80	12.185.260,49
Ratei e risconti	40.366,93	98.458,97	58.092,04
Totale dell'attivo	717.414.091,18	706.600.831,95	-10.813.259,23
<i>Passivo</i>			0,00
Patrimonio netto	675.774.107,61	661.028.513,94	-14.745.593,67
Fondo rischi e oneri	18.421.810,21	22.802.510,21	4.380.700,00
Trattamento di fine rapporto	713.255,43	657.352,24	-55.903,19
Debiti	16.753.352,58	16.674.997,41	-78.355,17
Ratei, risconti e contributi agli investimenti	5.751.565,35	5.437.458,15	-314.107,20
Totale del passivo	717.414.091,18	706.600.831,95	-10.813.259,23
Conti d'ordine			

Per quanto concerne l'obbligo di aggiornamento degli inventari si segnala:

Inventario di settore	Ultimo anno di aggiornamento
Immobilizzazioni immateriali	
Immobilizzazioni materiali di cui:	
- inventario dei beni immobili	31/12/2022
- inventario dei beni mobili	31/12/2022
Immobilizzazioni finanziarie	
Rimanenze	

ATTIVO

Immobilizzazioni

Le immobilizzazioni iscritte nello stato patrimoniale sono state valutate in base ai criteri indicati nel punto 6.1 del principio contabile applicato 4/3 ed i valori iscritti trovano corrispondenza con quanto riportato nell'inventario e nelle scritture contabili.

Crediti

È stata verificata la conciliazione tra residui attivi diversi da quelli di finanziamento e l'ammontare dei crediti di funzionamento, come indicato al punto 6.2 b1 del principio contabile applicato 4/3, nonché tra il

fondo crediti di dubbia esigibilità e il fondo svalutazione crediti.

Il fondo svalutazione crediti è stato portato in detrazione delle voci dell'attivo (Crediti) a cui si riferisce ed è pari a quello accantonato nel risultato di amministrazione

Il Revisore Unico osserva che l'importo dei residui attivi coincide con i crediti evidenziati dallo Stato Patrimoniale.

Disponibilità liquide

È stata verificata la corrispondenza del saldo patrimoniale al 31/12/2022 delle disponibilità liquide con le risultanze del conto del tesoriere, degli altri depositi bancari e postali.

PASSIVO

Patrimonio netto

Il patrimonio netto è così suddiviso:

	PATRIMONIO NETTO	Importo
I	Fondo di dotazione	€ 675.774.107,61
II	Riserve	
a	da risultato economico di esercizi precedenti	
b	da capitale	
c	da permessi di costruire	
d	riserve indisponibili per beni demaniali e patrimoniali indisponibili e per i beni culturali	
e	altre riserve indisponibili	
III	risultato economico dell'esercizio	-€ 14.745.593,67

Al risultato negativo viene data copertura mediante il riporto a nuovo della perdita così come indicato e precisato nella relazione sulla gestione.

Debiti

Il Revisore, osserva che l'importo dei residui passivi coincide con i debiti evidenziati nello Stato Patrimoniale.

Ratei, risconti e contributi agli investimenti

Le somme iscritte sono state calcolate nel rispetto del punto 6.4.d. del principio contabile applicato 4/3.

RELAZIONE – NOTA INTEGRATIVA AL RENDICONTO

Il Revisore Unico prende atto che l'Azienda ha predisposto la relazione-nota integrativa conformemente a quanto previsto dall'articolo 11, comma 6 del d.lgs.118/2011.

Nella relazione sono illustrate le gestioni dell'Azienda, i criteri di valutazione utilizzati, nonché i fatti di rilievo verificatisi dopo la chiusura dell'esercizio.

CONSIDERAZIONI CONCLUSIVE

Il Revisore Unico evidenzia le seguenti criticità:

- **crediti e FCDE.** L'analisi della gestione dei crediti, considerato il loro abnorme ammontare, è fondamentale ai fini della verifica della attendibilità dal punto di vista finanziario nonché degli equilibri di bilancio. Il Revisore, invita l'Ente alla verifica delle ragioni del mantenimento dei propri crediti, in particolare per quelli risalenti, in base ad una loro effettiva esigibilità.
La capacità di riscuotere le proprie entrate, costituisce elemento decisivo per il conseguimento di stabili equilibri finanziari. Basti pensare come una bassa riscossione, giochi un ruolo determinante, per gli equilibri di bilancio, compromettendo la capacità di spesa dell'Ente.
Tali circostanze, impongono un cambio di passo, monitorando in modo efficace e puntuale tutte le fasi delle entrate, dall'accertamento alla riscossione, anche coattiva, dei canoni di locazione, con particolare riferimento alle locazioni commerciali.
Inoltre, il Revisore, in merito alla gestione dei propri crediti, anche al fine di valutare la reale capacità di riscossione diretta degli stessi, chiede una dettagliata relazione, con cadenza semestrale, dalla quale si possa evincere con estrema chiarezza, l'ammontare complessivo dei crediti, distinti per anno di formazione, l'attività di recupero e di interruzione dei termini prescrizionali dei crediti vetusti ed eventuali motivi di rinuncia alla riscossione.
- **contenzioso ed adeguatezza del Fondo.** Da vari riscontri è emerso l'esistenza di numerose cause legali in corso, anche ereditate dalle ex ATERP provinciali. La situazione di incertezza per passività potenziali può riguardare circostanze che possono influenzare il bilancio, connesse ad azioni o eventi futuri ed incerti, a volte, al di fuori del controllo della Dirigenza, alla data di redazione del bilancio. Pertanto, il Revisore, al fine di effettuare una puntuale ricognizione e di rilevare una serie di informazioni che permettono di verificare la rappresentazione completa dello stato dei contenziosi, incluso quello tributario, e, anche con l'obiettivo di acquisire dati utili per valutare la congruità del fondo accantonamenti passività potenziali da contenzioso, rispetto alle potenzialità alla quale è esposto l'Ente, ha richiesto, dettagliate informazioni che permettano di verificare la corrispondenza del valore del Fondo accantonamento, rispetto alla copertura delle relative potenziali soccombente e quindi, passività.
Breve tempo, a parere del Revisore, tale criticità può anche non turbare gli equilibri di bilancio, ma, senza una adeguata strategia risolutiva, e se, procrastinata nel tempo, potrà generare situazione di gravi squilibri finanziari.

Il Revisore Unico osserva che l'Ente non si avvale di un servizio di Tesoreria Unica.

Il Revisore Unico, tenuto conto di tutto quanto esposto,

attesta

la corrispondenza del rendiconto, alle risultanze della gestione ed esprime giudizio positivo per l'approvazione del rendiconto dell'esercizio finanziario 2022.

IL REVISORE UNICO

Dott. Sergio Tempo