



RENDICONTO DELLA GESTIONE

ESERCIZIO 2020



PAPPATERRA
DOMENICO
22.11.2021
14:57:23
UTC



Regione Calabria

ARPACAL

Agenzia Regionale per la Protezione dell'Ambiente della Calabria



RELAZIONE SULLA GESTIONE 2020
(redatta ai sensi dell'art. 11 c. 6 del D.Lgs. n. 118/2011)



Regione Calabria

ARPACAL

Agenzia Regionale per la Protezione dell'Ambiente della Calabria



La gestione contabile dell'Agenzia è disciplinata dall'articolo 36 del decreto legislativo 23 giugno 2011 n. 118 *“Disposizioni in materia di armonizzazione dei sistemi contabili e degli schemi di bilancio delle Regioni, degli enti locali e dei loro organismi”*, che regola i sistemi contabili e gli schemi di bilancio delle Regioni, degli enti locali e dei loro enti ed organismi.

Le operazioni di chiusura del rendiconto sono state precedute da una rigorosa attività di valutazione dei flussi finanziari e integrate, in casi particolari, anche da considerazioni di tipo economico.

Sono state effettuate tutte le attività propedeutiche alla chiusura del Rendiconto: Riconciliazione cassa con il tesoriere, Riaccertamento residui e calcolo del FPV, controllo equilibri di bilancio, calcolo FCDE, scritture di assestamento e chiusura conti.

Sono state prese in considerazione tutte le operazioni svolte nel periodo di riferimento cercando di evitare che i criteri di valutazione e di stima potessero portare a sottovalutazioni e sopravvalutazioni delle singole poste (attendibilità).

Il procedimento di accertamento delle entrate e di stesura dei relativi modelli obbligatori si è concretizzato nel rispetto formale e sostanziale delle norme che disciplinano la redazione dei documenti contabili (correttezza). In linea di massima l'iscrizione della posta contabile nel bilancio è avvenuta rispettando il criterio della scadenza del credito, dato che l'accertamento delle entrate è effettuato nell'anno in cui sorge l'obbligazione attiva con imputazione contabile all'esercizio in cui viene a scadere.

L'Ente sta gestendo i crediti residui in modo da evitare di mantenere in bilancio somme non più recuperabili, quindi nel riaccertamento ordinario dei residui è stata effettuata una attività minuziosa nell'individuare tutti i crediti i quali non hanno più ragione di esistere. Il procedimento di attribuzione della spesa si è concretizzato, per quanto più possibile, nel rispetto formale e sostanziale dei principi che disciplinano la redazione dei documenti contabili (correttezza e competenza).

Il riscontro sulle uscite, oggetto di impegno in conto competenza, ha comportato la verifica sulla presenza di tutti gli elementi identificativi, come la ragione del debito, l'indicazione della somma da pagare, il soggetto creditore, la scadenza dell'obbligazione e la specificazione del vincolo, attività puntualmente effettuata con le operazioni di riaccertamento.

L'Ente nel corso dell'anno ha effettuato variazioni al Bilancio preventivo 2020/2022 per l'annualità 2020 ai sensi dell'Art. 51 D.Lgs. 118/2011, al fine di adeguare il documento contabile alla programmazione delle attività aziendali. In particolar modo dopo l'approvazione del rendiconto finanziario per l'anno 2019 una parte di avanzo disponibile è stata utilizzata per coperture di spese di investimento e al pagamento di debiti dell'Ente nei confronti del personale. Le altre variazioni effettuate sono state coperte da nuove entrate assestate o da storni su appostamenti non utilizzati della stessa natura.



Regione Calabria

ARPACAL

Agenzia Regionale per la Protezione dell'Ambiente della Calabria



PRINCIPALI VOCI DEL CONTO DEL BILANCIO

La spesa è articolata in missioni, programmi e titoli che sono ripartiti in macroaggregati e capitoli. L'Ente presenta oltre agli schemi previsti dall'allegato 10 del D.Lgs. 118/2011 anche schemi relativi all'attività gestionale di dettaglio per capitolo rendicontando dettagliatamente tutte le attività gestionali e strategiche dell'Ente.

Quanto alle entrate, la classificazione è dettata dall'elencazione di titoli e tipologie ripartite in categorie e capitoli. Anche per le entrate l'Ente presenta oltre agli schemi previsti dall'allegato 10 del D.Lgs. 118/2011 anche schemi relativi all'attività gestionale di dettaglio per capitolo evidenziando le attività di gestione delle finanze svolte dall'Ente.

ANALISI DELLE ENTRATE

L'intera manovra di acquisizione delle risorse, posta in essere da questa amministrazione nel corso dell'anno 2020, è sintetizzata nell'analisi per titoli riportata nella tabella sottostante. Dalla sua lettura si comprende come i valori complessivi siano stati determinati e, di conseguenza, quali scelte l'amministrazione abbia posto in essere nell'anno. In particolar modo si evince l'utilizzo dell'Avanzo di Amministrazione, approvato con il Rendiconto 2019, segno dell'operatività dell'Ente che non lascia risorse inutilizzate. L'avanzo è così suddiviso:

- Avanzo di amministrazione libero per la copertura di investimenti per € 908.650,00 così come disposto dalla delibera N. 451 del 30/11/2020 di variazione al bilancio 2020/2021 ai sensi dell'Art. 51 D.Lgs. 118/2011;
- Quota vincolata accantonata nel risultato di amministrazione del 2019 di €1.783.165,07 per corresponsione emolumenti pregressi dell'Ente verso i dipendenti, utilizzata, in base ai ricalcoli effettuati dal Servizio Risorse Umane, per €1.611.424,17 così come disposto dalla delibera N. 449 del 30/11/2020, la differenza di €171.740,90 non è stata utilizzata e ha contribuito a formare l'avanzo del 2020 (economia);
- La restante parte di avanzo di €533.842,29 è servita per la copertura delle spese relative a Convenzioni che l'Ente stipula con soggetti terzi, sottoposte a controllo e rendicontazione periodica dal Servizio Contabilità e Bilancio al fine della corretta gestione di equilibrio entrate/uscite.

Si riporta di seguito la tabella relativa la gestione delle entrate.



Regione Calabria

ARPACAL

Agenzia Regionale per la Protezione dell'Ambiente della Calabria



| TITOLO | DENOMINAZIONE | RESIDUI ATTIVI AL 1/1/2020 (RS) | | RISCOSSIONI IN C/RESIDUI (RR) | | RIACCERTAMENTI RESIDUI (R)(3) | | | | RESIDUI ATTIVI DA ESERCIZI PRECEDENTI (EP=RS-RR+R) | |
|--------------------------------------|---|--|---------------|----------------------------------|---------------|--|---------------|--|---------------|---|--------------|
| | | PREVISIONI DEFINITIVE DI COMPETENZA (CP) | | RISCOSSIONI IN C/COMPETENZA (RC) | | ACCERTAMENTI (A) (4) | | MAGGIORI O MINORI ENTRATE DI COMPETENZA =A-CP(5) | | RESIDUI ATTIVI DA ESERCIZIO DI COMPETENZA (EC=A-RC) | |
| | | PREVISIONI DEFINITIVE DI CASSA (CS) | | TOTALE RISCOSSIONI (TR=RR+RC) | | MAGGIORI O MINORI ENTRATE DI CASSA =TR-CS(5) | | | | TOTALE RESIDUI ATTIVI DA RIPORTARE (TR=EP+EC) | |
| | FONDO PLURIENNALE VINCOLATO PER SPESE CORRENTI (1) | CP | 645.520,08 | | | | | | | | |
| | FONDO PLURIENNALE VINCOLATO PER SPESE IN CONTO CAPITALE (1) | CP | 5.014.037,91 | | | | | | | | |
| | UTILIZZO AVANZO DI AMMINISTRAZIONE (2) | CP | 3.053.916,46 | | | | | | | | |
| TITOLO 2 | Trasferimenti correnti | RS | 1.833.077,56 | RR | 1.649.904,83 | R | 0,00 | | | EP | 183.172,73 |
| | | CP | 27.285.826,19 | RC | 16.606.263,41 | A | 16.706.887,57 | CP | - | EC | 100.624,16 |
| | | CS | 29.118.903,75 | TR | 18.256.168,24 | CS | - | | 10.578.938,62 | TR | 283.796,89 |
| | | | | | | | 10.862.735,51 | | | | |
| TITOLO 3 | Entrate extratributarie | RS | 1.897.152,62 | RR | 120.427,78 | R | -100,00 | | | EP | 1.776.624,84 |
| | | CP | 3.598.104,13 | RC | 1.024.770,81 | A | 1.976.464,66 | CP | -1.621.639,47 | EC | 951.693,85 |
| | | CS | 5.495.256,75 | TR | 1.145.198,59 | CS | -4.350.058,16 | | | TR | 2.728.318,69 |
| TITOLO 4 | Entrate in conto capitale | RS | 3.476,63 | RR | 3.476,63 | R | 0,00 | | | EP | 0,00 |
| | | CP | 53.335,00 | RC | 0,00 | A | 0,00 | CP | -53.335,00 | EC | 0,00 |
| | | CS | 56.811,63 | TR | 3.476,63 | CS | -53.335,00 | | | TR | 0,00 |
| TITOLO 9 | Entrate per conto terzi e partite di giro | RS | 474.139,82 | RR | 42.416,00 | R | 0,00 | | | EP | 431.723,82 |
| | | CP | 7.335.000,00 | RC | 3.343.472,81 | A | 3.344.362,99 | CP | -3.990.637,01 | EC | 890,18 |
| | | CS | 7.809.139,82 | TR | 3.385.888,81 | CS | -4.423.251,01 | | | TR | 432.614,00 |
| TOTALE TITOLI | | RS | 4.207.846,63 | RR | 1.816.225,24 | R | -100,00 | | | EP | 2.391.521,39 |
| | | CP | 38.272.265,32 | RC | 20.974.507,03 | A | 22.027.715,22 | CP | - | EC | 1.053.208,19 |
| | | CS | 42.480.111,95 | TR | 22.790.732,27 | CS | - | | 16.244.550,10 | TR | 3.444.729,58 |
| | | | | | | | 19.689.379,68 | | | | |
| TOTALE GENERALE DELLE ENTRATE | | RS | 4.207.846,63 | RR | 1.816.225,24 | R | -100,00 | | | EP | 2.391.521,39 |
| | | CP | 46.985.739,77 | RC | 20.974.507,03 | A | 22.027.715,22 | CP | - | EC | 1.053.208,19 |
| | | CS | 42.480.111,95 | TR | 22.790.732,27 | CS | - | | 16.244.550,10 | TR | 3.444.729,58 |
| | | | | | | | 19.689.379,68 | | | | |



Regione Calabria

ARPACAL

Agenzia Regionale per la Protezione dell'Ambiente della Calabria



La prima classificazione delle entrate è quella che prevede la divisione in “titoli”, i quali richiamano la “natura” e “la fonte di provenienza” delle entrate. In particolare:

il “**Titolo I**” comprende le entrate aventi natura tributaria non facenti parte di quelle dell'Ente;

il “**Titolo II**” vede iscritte le entrate provenienti da trasferimenti dello Stato, della Regione e altri enti, riguarda la parte più consistente delle entrate di cui 15,000,000,00 sono la quota del Fondo sanitario trasferita dalla Regione Calabria, finalizzate alla gestione corrente e, cioè, ad assicurare l'ordinaria e giornaliera attività dell'ente;

il “**Titolo III**” sintetizza tutte le entrate di natura extratributaria, per la maggior parte costituite da proventi di natura patrimoniale propria o derivanti dall'erogazione dei servizi pubblici, il maggior importo si ha dalle attività che l'Ente esegue a pagamento di cui fattura la prestazione;

il “**Titolo IV**” comprende le entrate in conto capitale legate ad attività di ristrutturazione, che l'Ente aveva programmato senza portare a compimento;

il “**Titolo IX**” comprende le entrate derivanti da operazioni e/o servizi erogati per conto di terzi, split payment e trattenute su compensi e stipendi.

ANALISI DELLE SPESE

La parte entrata, in precedenza esaminata, evidenzia come l'Ente, nel rispetto dei vincoli che disciplinano la materia, acquisisce risorse ordinarie e straordinarie da destinare al finanziamento della gestione corrente e degli investimenti. Nella parte seguente si intende procedere, con una logica descrittiva del tutto analoga a quella vista per le entrate ad una analisi delle spese. Per tale ragione l'esposizione proporrà, l'analisi globale degli aspetti contabili riguardanti la suddivisione delle spese così come disposto dal D.Lgs 118/2011 in missioni, programmi e macroaggregati, utile al fine di comprendere la manovra complessiva di spesa posta in essere nell'anno 2020.

Si riporta di seguito la tabella relativa la gestione delle spese.



Regione Calabria

ARPACAL

Agenzia Regionale per la Protezione dell'Ambiente della Calabria



| TITOLO | DENOMINAZIONE | RESIDUI PASSIVI AL 1/1/2020 (RS) | | PAGAMENTI IN C/RESIDUI (PR) | | RIACCERTAMENTO RESIDUI (R) | | RESIDUI PASSIVI DA ESERCIZI PRECEDENTI (EP=RS-PR+R) | | | |
|------------------------------------|---|--|----------------------|--------------------------------|----------------------|-----------------------------------|----------------------|--|----------------------|-----------|----------------------|
| | | PREVISIONI DEFINITIVE DI COMPETENZA (CP) | | PAGAMENTI IN C/COMPETENZA (PC) | | IMPEGNI (I) | | RESIDUI PASSIVI DA ESERCIZIO DI COMPETENZA (EC=I-PC) | | | |
| | | PREVISIONI DEFINITIVE DI CASSA (CS) | | TOTALE PAGAMENTI (TP=PR+PC) | | FONDO PLURIENNALE VINCOLATO (FPV) | | TOTALE RESIDUI PASSIVI DA RIPORTARE (TR=EP+EC) | | | |
| | DISAVANZO DI AMMINISTRAZIONE | CP | 0,00 | | | | | | | | |
| | DISAVANZO DERIVANTE DA DEBITO AUTORIZZATO E NON CONTRATTO (1) | CP | 0,00 | | | | | | | | |
| TITOLO 1 | Spese correnti | RS | 6.023.618,80 | PR | 3.561.440,38 | R | -574.261,04 | | | EP | 1.887.917,38 |
| | | CP | 23.493.563,78 | PC | 14.048.548,86 | I | 18.709.038,80 | ECP | 4.384.303,45 | EC | 4.660.489,94 |
| | | CS | 29.604.489,55 | TP | 17.609.989,24 | FPV | 487.528,50 | | | TR | 6.548.407,32 |
| TITOLO 2 | Spese in conto capitale | RS | 1.561.838,82 | PR | 916.267,13 | R | -17.935,43 | | | EP | 627.636,26 |
| | | CP | 16.069.869,02 | PC | 589.411,92 | I | 2.012.018,11 | ECP | 8.234.403,61 | EC | 1.422.606,19 |
| | | CS | 17.631.707,84 | TP | 1.505.679,05 | FPV | 5.823.447,30 | | | TR | 2.050.242,45 |
| TITOLO 7 | Uscite per conto terzi e partite di giro | RS | 1.777.604,79 | PR | 575.677,93 | R | -7.905,27 | | | EP | 1.194.021,59 |
| | | CP | 7.335.000,00 | PC | 2.678.022,48 | I | 3.344.362,99 | ECP | 3.990.637,01 | EC | 666.340,51 |
| | | CS | 9.112.604,79 | TP | 3.253.700,41 | FPV | 0,00 | | | TR | 1.860.362,10 |
| TOTALE TITOLI | | RS | 9.363.062,41 | PR | 5.053.385,44 | R | -600.101,74 | | | EP | 3.709.575,23 |
| | | CP | 46.985.739,77 | PC | 17.315.983,26 | I | 24.065.419,90 | ECP | 16.609.344,07 | EC | 6.749.436,64 |
| | | CS | 56.348.802,18 | TP | 22.369.368,70 | FPV | 6.310.975,80 | | | TR | 10.459.011,87 |
| TOTALE GENERALE DELLE SPESE | | RS | 9.363.062,41 | PR | 5.053.385,44 | R | -600.101,74 | | | EP | 3.709.575,23 |
| | | CP | 46.985.739,77 | PC | 17.315.983,26 | I | 24.065.419,90 | ECP | 16.609.344,07 | EC | 6.749.436,64 |
| | | CS | 56.348.802,18 | TP | 22.369.368,70 | FPV | 6.310.975,80 | | | TR | 10.459.011,87 |

Analizzando il quadro riassuntivo della gestione finanziaria si può ulteriormente evincere l'utilizzo dell'Avanzo di amministrazione e la programmazione delle spese di investimento che inevitabilmente, vista la loro elevata complessità, ha interessato anche esercizi successivi generando un fondo pluriennale vincolato per spese in conto capitale di €5.823.447,30 e in conto corrente di € 487.528,50.



Regione Calabria

ARPACAL

Agenzia Regionale per la Protezione dell'Ambiente della Calabria



Da evidenziare che nel corso dell'anno, come precedentemente indicato, sono stati erogati spettanze al personale dipendente relative agli anni precedenti e dall'analisi delle poste si può evincere come sia stato in ogni caso rispettato il vincolo del contenimento della spesa di personale.

Da considerare che l'Ente sopporta il peso finanziario non indifferente del Centro Funzionale Multirischi il cui finanziamento dovrebbe essere considerato a parte ma di fatto è ricompreso nel fondo istituzionale dell'Ente.

L'attività finanziaria si chiude con il risultato finanziario dell'amministrazione, riportato nella tabella seguente. I "vincoli derivanti da trasferimenti" riguardano le convenzioni che l'Ente stipula mentre i "vincoli formalmente attribuiti dall'Ente" riguarda l'ammontare del fondo ecocreati la cui destinazione deve essere ancora formalizzata per carenza normativa.

| PROSPETTO DIMOSTRATIVO DEL RISULTATO DI AMMINISTRAZIONE | | | | |
|---|------------|-----------------|-------------------|---------------------|
| | | GESTIONE | | |
| | | RESIDUI | COMPETENZA | TOTALE |
| FONDO CASSA AL 1° GENNAIO | | | | 16.826.149,24 |
| RISCOSSIONI | (+) | 1.816.225,24 | 20.974.507,03 | 22.790.732,27 |
| PAGAMENTI | (-) | 5.053.385,44 | 17.315.983,26 | 22.369.368,70 |
| SALDO DI CASSA AL 31 DICEMBRE | (=) | | | 17.247.512,81 |
| FONDO DI CASSA AL 31 DICEMBRE | (=) | | | 17.247.512,81 |
| RESIDUI ATTIVI | (+) | 2.391.521,39 | 1.053.208,19 | 3.444.729,58 |
| <i>DI CUI DERIVANTI DA ACCERTAMENTI DI TRIBUTI EFFETTUATI SULLA BASE DELLA STIMA DEL DIPARTIMENTO DELLE FINANZE</i> | | | | <i>0,00</i> |
| RESIDUI PASSIVI | (-) | 3.709.575,23 | 6.749.436,64 | 10.459.011,87 |
| FONDO PLURIENNALE VINCOLATO PER SPESE CORRENTI | (-) | | | 487.528,50 |
| FONDO PLURIENNALE VINCOLATO PER SPESE IN CONTO CAPITALE | (-) | | | 5.823.447,30 |
| RISULTATO DI AMMINISTRAZIONE AL 31/12/2020 (A) | (=) | | | 3.922.254,72 |
| Composizione del risultato di amministrazione al 31 dicembre 2020: | | | | |
| Parte accantonata | | | | |
| Fondo crediti di dubbia esigibilità al 31/12/2020 | | | | 1.510.470,56 |
| Accantonamento residui perenti al 31/12/2020 | | | | 0,00 |
| Fondo contenzioso | | | | 150.000,00 |
| Totale parte accantonata (B) | | | | 1.660.470,56 |



Regione Calabria

ARPACAL

Agenzia Regionale per la Protezione dell'Ambiente della Calabria



| Parte vincolata | |
|---|---------------------|
| Vincoli derivanti da leggi e dai principi contabili | 0,00 |
| Vincoli derivanti da trasferimenti | 453.209,04 |
| Vincoli derivanti dalla contrazione di mutui | 0,00 |
| Vincoli formalmente attribuiti dall'ente | 453.016,00 |
| Altri vincoli | 0,00 |
| Totale parte vincolata (C) | 906.225,04 |
| Parte destinata agli investimenti | |
| Totale parte destinata agli investimenti (D) | 0,00 |
| Totale parte disponibile (E=A-B-C-D) | 1.355.559,12 |

PARTE ACCANTONATA

Il Fondo Crediti Dubbia esigibilità è stato calcolato sui crediti che l'Ente vanta nei confronti di soggetti pubblici e privati per l'erogazione servizi che l'Ente svolge a pagamento utilizzando la Media semplice dei rapporti (incassato/accertato annui) con l'applicazione del 100% sul risultato. Da evidenziare che sono stati inseriti, per prudenza, nel calcolo anche i crediti che l'Ente vanta nei confronti di Enti pubblici, in particolar modo Comuni che al 31/12/2020 ammontano ad € 54.962,06.

Il Fondo contenzioso è stato calcolato in base all'analisi effettuate dalla Direzione Agenziale sulle cause pendenti cui l'Ente dovrà certamente rispondere.

PARTE VINCOLATA

Per quanto riguarda l'avanzo vincolato e la parte vincolata dell'Ente occorre precisare che si tratta di somme liquide ed esigibili (impegnate dall'Ente finanziatore) o di somme già incassate dall'Ente la cui destinazione è tassativamente utilizzata per la copertura delle spese indicate nel Vincolo o spese con una specifica destinazione legale: si tratta di Convenzioni o di Accordi con altri Enti Pubblici per attività istituzionali già finanziate che fuoriescono dalle coperture finanziarie tipiche dell'Ente, o come nel caso delle multe per ecoreati di somme la cui destinazione non è ancora disposta dalla legge.

In relazione alle somme vincolate che confluiscono nell'avanzo, i RUP individuati per l'esecuzione delle Convenzioni trasmettono il piano economico per la creazione dei capitoli in base alla loro natura e il cronoprogramma delle attività che saranno svolte. Una volta acquisite tutte le informazioni necessarie il Servizio bilancio provvede all'appostamento puntuale delle somme nel Bilancio di competenza e per le altre eventuali annualità previste. Nel corso dell'esercizio ma in modo definitivo alla fine, viene effettuato, sempre dal Servizio Bilancio, un preciso controllo, in particolare a rendiconto, di tutte le attività svolte relazionando parte entrata con la parte uscita sia di cassa che di competenza, quindi, nella preparazione del Bilancio preventivo con i dati di preconsuntivo, l'importo dell'Avanzo Vincolato non potrà in alcun modo superare il limite dell'art 1 comma 897 della L. 145/2018 e l'equilibrio di Bilancio dell'Ente si raggiunge con la parte entrata accertata/ incassata nell'anno precedente che va a finanziare la parte spesa programmata dai RUP e stanziata nell'esercizio successivo. L'avanzo vincolato si genera specialmente se l'accertamento/incasso è avvenuto alla fine dell'esercizio precedente.

Rispetto alla parte vincolata relativa al risultato di amministrazione del Bilancio Preventivo 2021/2022, calcolata con valori di preconsuntivo ma prima del riaccertamento ordinario dei



Regione Calabria

ARPACAL

Agenzia Regionale per la Protezione dell'Ambiente della Calabria



residui, con la revisione precisa dei residui l'importo risulta variato poiché crediti certi che l'Ente vantava nei confronti della Regione Calabria sono stati re-imputati dalla stessa nell'Esercizio 2021, di conseguenza Arpacal si è dovuta adeguare per il rispetto della competenza eliminando gli accertamenti relativi alle Convenzioni assunti nel 2020 riportandoli nel 2021 e variare, in compensazione la parte entrata del bilancio 2021 adeguando l'avanzo al nuovo stanziamento così come di seguito riportato:

Si riporta di seguito il prospetto esplicativo dell'Avanzo Vincolato dell'Ente al 31/02/2020 evidenziando le seguenti Convenzioni in rapporto al prospetto presentato nel 2019.

Convenzione Corpi Idrici: Convenzione parte spesa da definire da parte del RUP, la somma è vincolata nel risultato di amministrazione ma non è stanziata nell'esercizio 2021.

Convenzione Celico: si tratta di trasferimenti *una tantum* della Regione Calabria per contributi su attività istituzionali di controllo su discariche non soggette a rendicontazione inserita erroneamente nell'avanzo vincolato del 2020, approvato con rendiconto 2019, ora eliminato dalla competenza 2021.

Convenzione campi elettromagnetici; la Regione Calabria ha impegnato tutta la somma residua da versare che ammonta ad € 192.945,00 di cui 51.250,00 nel 2018 con l'impegno n. 5600/2018, ancora da versare nelle casse dell'Ente, e la differenza con gli impegni 5281/2020 €20.270,00 e 5132/2020 di € 121.425,00. Il RUP ha riprogrammato le attività, ma considerato che la Regione Calabria ha re-imputato nel 2021 gli impegni sopra indicati in favore di ARPACal, la parte entrata è stata stanziata in competenza 2021 con l'azzeramento del vincolo di cui trattasi al 31/12/2020.

Convenzione acque di balneazione: nell'esercizio 2020 non è stata effettuata alcuna attività, la Regione Calabria ha impegnato la somma di € 41.250,00 con l'impegno n. 5222/2020 che va ad incrementare la parte di avanzo vincolato accertata dall'Ente al n. 1226/2020 a ulteriore finanziamento della parte spesa riprogrammata così come indicato in tabella.

Convenzione Sic Carlit: La Convenzione risulta quasi conclusa e quasi totalmente incassata nella parte entrata, tranne una parte di €35.000,00 che la Regione Calabria aveva impegnato nel 2020 con impegni n.2727 e n. 2728, mentre in parte spesa è stata riprogrammata dal RUP, in base alle attività da effettuare nel 2021. Considerato che la Regione Calabria ha re-imputato gli impegni sopra indicati, la Convenzione è stata finanziata in competenza nel 2021 con effetto dell'eliminazione del vincolo al 31/12/2020.

Convenzione "non abusiamo del mare": nel 2020 non è stata svolta alcuna attività e di conseguenza non è stato assunto alcun impegno, il RUP ha riprogrammato nel 2021 la totalità della Convenzione, come indicato in tabella, di conseguenza il vincolo rimane inalterato.

Convenzione Azienda Ospedaliera Cosenza: nel 2020 non è stata inserita perché non è risultato necessario l'utilizzo del finanziamento parte entrata con l'Avanzo vincolato considerato che la parte spesa è stata tutta impegnata dal RUP nel 2019. Nel 2021 in base alla riprogrammazione del RUP, residua una parte di entrata vincolata, incassata nel 2019, da utilizzare nel 2021 così come indicato in tabella.



Regione Calabria

ARPACAL

Agenzia Regionale per la Protezione dell'Ambiente della Calabria

**PARTE VINCOLATA**

Fondo ecreati: l'Ente accumula nella parte vincolata del risultato di amministrazione le somme incassate derivanti dalle multe dagli ecreati in attesa della destinazione legale.

Totale Parte Vincolata **€ 906.225,04**

Di Cui
Vincoli Derivanti Da Trasferimenti **€ 453.209,04**

Di Cui
Vincoli Attribuiti Dall'ente **€ 453.016,00**

**TABELLA ESPOSIZIONE
AVANZO VINCOLATO 2021**

| CORPI IDRICI DEC | CAPITOLO | ACCERTAMENTO/IMPEGNO | TOTALE ACCERATO |
|------------------|-------------------------|--|-------------------|
| PARTE ENTRATA | E2301000801 | 1440/2018;64/2020; 1208/2020;1225/2020 | 512.676,67 |
| PARTE USCITA | U2105050201/U5105050801 | 96,125,126,269,378,631,768, 1009,1017 / 2016 417.524,742 / 2019 | 153.910,80 |
| | | AVANZO VINCOLATO (non inserito nel bilancio 2021 ma accantonato nel risultato di amministrazione) | 358.765,87 |

| ACQUE DI BALNEAZIONE | | | |
|------------------------------------|--|--------------------------|------------------|
| PARTE ENTRATA | | | |
| ACC. 1433/2018 | | E3302003301 | 33.750,00 |
| ACC. 1226/2020 | | E3302003301 | 41.250,00 |
| PARTE SPESA | | | |
| IMP. 413/2019 | | U2105190401 | 5.140,00 |
| IMP. 414/2019 | | U2105190501 | 4.880,00 |
| AVANZO VINCOLATO 31/12/2020 | | | 64.980,00 |
| | | STANZIAMENTO 2021 | |
| | | U2105190101 | 7.260,00 |
| | | U2105190201 | 7.920,00 |
| | | U2105190301 | 31.500,00 |
| | | U2105190601 | 18.300,00 |
| | | | 64.980,00 |



Regione Calabria

ARPACAL

Agenzia Regionale per la Protezione dell'Ambiente della Calabria



| NON ABUSIAMO DEL MARE | | | |
|------------------------------------|--------------------------|-----------------------|------------------|
| PARTE ENTRATA | E3404001001 | ACC.1209/2019 | 23.587,63 |
| | | TOTALE | 23.587,63 |
| AVANZO VINCOLATO 31/12/2020 | | | 23.587,63 |
| STANZIAMENTO 2021 | E3404001001 | | 35.381,46 |
| | | TOTALE ENTRATA | 58.969,09 |
| | | | |
| PARTE USCITA | STANZIAMENTO 2021 | U2105240601 | 3.660,00 |
| | | U2105240301 | 22.326,67 |
| | | U2105240401 | 25.203,69 |
| | | U2105240501 | 7.778,73 |
| | | TOTALE USCITA | 58.969,09 |

| AZIENDA OSPEDALIERA COSENZA | | | |
|--|--------------------------|-----------------|-----------------|
| PARTE ENTRATA | | ACCERTATO | N. ACCERTAMENTO |
| E2402000701 | | 27.145,02 | 870/2019 |
| PARTE USCITA | | IMPEGNATO | N. IMPEGNO |
| U2105200301 | | 13.054,00 | 572/2019 |
| U2105200401 | | 8.215,48 | 543/2019 |
| TOTALE IMPEGNI | | 21.269,48 | |
| AVANZO VINCOLATO 31/12/2020 | | 5.875,54 | |
| U2105200301 | STANZIAMENTO 2021 | 5.875,54 | |

| FONDO ECOREATI | | ACCERTAMENTI | | |
|-----------------------|------|---------------------|--|-------|
| 2019 | 1198 | E3302000201 | | 6500 |
| 2019 | 1168 | E3302000201 | | 2500 |
| 2019 | 1112 | E3302000201 | | 13000 |
| 2019 | 1081 | E3302000201 | | 6500 |
| 2019 | 1080 | E3302000201 | | 6500 |
| 2019 | 1069 | E3302000201 | | 11500 |
| 2019 | 1003 | E3302000201 | | 13000 |
| 2019 | 1002 | E3302000201 | | 45500 |
| 2019 | 1001 | E3302000201 | | 6500 |
| 2019 | 1000 | E3302000201 | | 6500 |
| 2019 | 999 | E3302000201 | | 13000 |
| 2019 | 986 | E3302000201 | | 6500 |



Regione Calabria

ARPACAL

Agenzia Regionale per la Protezione dell'Ambiente della Calabria



| | | | |
|------|----------------------|------------------------|-------------------|
| 2018 | 1416 | E3302000201 | 19.500,00 |
| 2018 | 1320 | E3302000201 | 258,00 |
| 2018 | 1206 | E3302000201 | 13.000,00 |
| 2018 | 1038 | E3302000201 | 13.000,00 |
| 2018 | 704 | E3302000201 | 6.500,00 |
| 2018 | 458 | E3302000201 | 26.000,00 |
| 2018 | 167 | E3302000201 | 9.000,00 |
| 2017 | 512 | E3302000201 | 45.000,00 |
| 2016 | 537 | E3302000201 | 40.000,00 |
| 2020 | 253 | E3302000201 | 6.500,00 |
| 2020 | 254 | E3302000201 | 6.500,00 |
| 2020 | 255 | E3302000201 | 6.500,00 |
| 2020 | 256 | E3302000201 | 6.500,00 |
| 2020 | 257 | E3302000201 | 6.500,00 |
| 2020 | 584 | E3302000201 | 32.500,00 |
| 2020 | 585 | E3302000201 | 13.000,00 |
| 2020 | 975 | E3302000201 | 26.258,00 |
| 2020 | 1068 | E3302000201 | 19.500,00 |
| 2020 | 1096 | E3302000201 | 9.750,00 |
| 2020 | 1156 | E3302000201 | 9.750,00 |
| | | PARTE VINCOLATA | 453.016,00 |
| | | | |
| 2021 | STANZIAMENTO ENTRATA | E3302000201 | 141.500,00 |
| 2021 | STANZIAMENTO USCITA | U8101020101 | 141.500,00 |

CONSIDERAZIONI SULLA GESTIONE

Dall'analisi e dai prospetti analizzati risulta che la gestione dell'Ente nell'Esercizio 2020 è stata improntata sulla prudenza, mantenendo un equilibrio di bilancio e rispettando il contenimento della spesa previsto dalle norme di settore.

Nonostante le difficoltà legate alla pandemia da covid 19 e alla cronica scarsità di personale dalla quale scaturiscono sensibili criticità amministrative e gestionali, l'Ente ha raggiunto gli obiettivi istituzionali realizzando le azioni indicate nel piano delle attività allegato al bilancio di previsione 2020-2022.

L'Agenzia grazie alla implementazione della dotazione tecnologica è riuscita nel corso dell'esercizio a garantire i servizi che rientrano nell'ambito delle proprie prerogative istituzionali. Nell'esercizio di riferimento gli uffici amministrativi hanno continuato a garantire la propria attività in modalità agile a supporto degli organismi tecnici e laboratoristici agenziali i quali hanno continuato a rendere, nonostante la situazione, la maggior parte dei propri servizi e attività compatibilmente con le esigenze di sicurezza dei lavoratori.

Come sopra anticipato nel corso dell'esercizio 2020 sono state poste in essere le attività e le azioni previste nel piano di attività allegato al bilancio di previsione 2020-2022.



Regione Calabria

ARPACAL

Agenzia Regionale per la Protezione dell'Ambiente della Calabria



Pur nelle difficoltà legate alla situazione pandemica sono stati garantiti puntualmente i servizi del Centro Regionale Funzionale Multirischi - Sicurezza del Territorio che, come noto, svolge i compiti istituzionali previsti dalla Direttiva del Presidente del Consiglio dei Ministri 27 febbraio 2004 e s.m.i. e dalla Direttiva sul Sistema di allertamento per il rischio idrogeologico ed idraulico in Calabria. Il centro rappresenta un'eccellenza nell'alveo delle articolazioni territoriali Arpacal e gli oneri di funzionamento dello stesso gravano totalmente sul bilancio dell'agenzia e ciò a dispetto del Protocollo d'intesa tra Arpacal e Regione, approvato con D.G.R. N. 260 del 25/03/2010, con la quale la Regione si era impegnata a trasferire all'Arpacal, a valere su fondi di bilancio regionale, a partire dall'annualità 2010, la somma di € 300.000,00 annui a titolo di contributo al funzionamento del Centro (personale, spese di funzionamento, etc). Ad oggi, nessun trasferimento di fondi all'Arpacal è stato mai effettuato dalla Regione Calabria. Sempre con riguardo al Centro Funzionale Multirischi va ricordato che Arpacal è beneficiaria di un finanziamento Europeo di circa 12 milioni di Euro per l'implementazione e la piena operatività dell'AREA METEO del Centro stesso, dotandola di adeguata sede e strumentazione hardware e software e tale riguardo nel corso dell'esercizio sono state poste in essere diverse azioni connesse con la realizzazione del progetto.

Anche nel corso del 2020, sono proseguite, compatibilmente con la situazione pandemica le attività del Centro Regionale "Marine Strategy" di cui alla Direttiva quadro 2008/56/CE sulla strategia per l'ambiente marino, successivamente recepita in Italia con il d.lgs. n. 190 del 13 ottobre 2010. In tale ambito Arpacal ha assunto un ruolo da protagonista nello scenario nazionale partecipando come "Capofila" della Sottoregione "Mediterraneo Centrale - Ionio" al progetto dell'Unione europea "Marine Strategy" e coordinando le attività di cui al programma di monitoraggio ambientale unitamente ad Arpa Sicilia e Arpa Basilicata.

Con riferimento alla gestione dei Laboratori dell'Agenzia, nel corso dell'esercizio finanziario 2020 è proseguito il riordino della rete laboratoristica regionale in termini di specializzazione territoriale dei servizi analitici sia al fine di rispondere con maggiore efficienza e qualità alla domanda dell'utenza sia nell'ottica di razionalizzazione dei costi di funzionamento e mantenimento di patrimonio strumentale e immobiliare Arpacal. Questo importante lavoro ha portato all'investimento di ingenti risorse finalizzate al revamping delle attrezzature tecnico-scientifiche, alla riattivazione ed alla messa in sicurezza del laboratorio di Catanzaro distrutto dall'incendio del luglio 2019. Infine, si è dato un forte impulso all'auspicato trasferimento della dorsale laboratoristica di Cosenza presso la sede di Castrolibero, in cui l'Agenzia è proprietaria di parte di un immobile.

Nell'anno 2020 sono state, altresì, investite importanti risorse per proseguire e implementare il processo di digitalizzazione dell'Agenzia in ossequio alle disposizioni normative in materia. L'obiettivo di tale azione è quello di rendere più efficienti i servizi agenziali dotandoli di adeguata strumentazione hardware e software con l'obiettivo di snellire e semplificare e, quindi rendere più efficace, l'azione Agenziale.

Ai sensi e per gli effetti dell'art. 7 della legge istitutiva, l'Agenzia ha in atto diversi accordi con Enti pubblici e privati, e in particolare con la Regione Calabria, in materie e campi di notevole rilevanza per la tutela dell'ambiente. A mero titolo esemplificativo e non esaustivo, appare opportuno in questa sede richiamare le più importanti sotto il profilo scientifico, ambientale ed economico:

- la convenzione tra Regione Calabria e ARPACAL per il "Programma di contributi per esigenze di tutela ambientale connesse alla minimizzazione dell'intensità e degli effetti dei campi elettrici, magnetici ed elettromagnetici" per l'importo di 365.620,00;
- la Convenzione con la Società ENEL per la validazione dei dati della qualità dell'aria



Regione Calabria

ARPACAL

Agenzia Regionale per la Protezione dell'Ambiente della Calabria



- rilevati dalle dieci centraline della rete della Società Mercure s.r.l. a servizio della Centrale Termoelettrica sita nel comune Laino Borgo (Cosenza) 100.000 Euro;
- la Convenzione tra Regione Calabria - Dipartimento Tutela dell'Ambiente e ARPACAL Agenzia Regionale per la Protezione dell'Ambiente della Calabria per assicurare il supporto a tutti i soggetti individuati nell'Ordinanza del Presidente della Regione n. 45 del 20 maggio 2020 con l'acquisizione delle professionalità necessarie" per l'importo di 130.000,00 euro;
 - la Convenzione tra Arpacal e Regione Calabria - Dipartimento Ambiente e territorio - per l'espletamento del "Servizio di monitoraggio dei nitrati provenienti da fonti agricole su corpi idrici superficiali della Regione Calabria e dell'elenco di controllo di cui alla Decisione 2015/495 CE del 20/03/2015 € 40.753,00,";

Sul piano organizzativo nell'esercizio di riferimento si è proceduto, all'esito di una procedura avviata nel 2019, alla nomina del direttore scientifico e del direttore amministrativo dell'agenzia ai sensi dell'art. 11 comma 5 lett. a) e b) della legge istitutiva nonché alla stabilizzazione di n. 5 unità di personale a tempo determinato ai sensi dell'art. l'art. 20, comma 1, D.Lgs. 25 maggio 2017, n. 75 e s.m.i...

CONCLUSIONI

In definitiva, considerato il difficile contesto sopra descritto, nonché l'esiguità delle risorse finanziarie a disposizione consistenti nel trasferimento dello 0,46% del FSR (pari a 15 milioni di euro) sufficiente a sostenere le spese per il personale e la gestione generale, dunque, assolutamente inadeguato per una corretta ed efficiente gestione di un Ente estremamente complesso nella sua articolazione centrale e periferica. Anche nell'esercizio 2020 l'Agenzia ha operato per garantire al massimo possibile l'espletamento delle proprie funzioni così come declinate nella legge istitutiva con l'obiettivo di provvedere alla cura dei beni pubblici alla cui cura tali funzioni sono sottese.

Il Direttore Amministrativo
Avv. Antonio Calli



ANTONIO
CALLI
18.11.2021
09:09:30
UTC

Il Direttore Generale
dott. Domenico Pappaterra



PAPPATERRA
DOMENICO
18.11.2021
09:10:20
UTC



Regione Calabria



AGENZIA REGIONALE PER LA PROTEZIONE DELL'AMBIENTE DELLA CALABRIA

Revisore Unico dei Conti


RELAZIONE

SUL RENDICONTO FINANZIARIO DI GESTIONE, BILANCIO

ECONOMICO PATRIMONIALE E RELATIVI SCHEMI ALLEGATI

ESERCIZIO 2020

Catanzaro, 18 Novembre 2021



Parere del Revisore dei conti

Il sottoscritto Dr. Francesco Lacava, designato nell'incarico di Revisore Unico con Decreto P.G.R. n. 129 del 05/11/2020,

premessi che

- in data 15/11/2021 ha ricevuto la proposta di delibera per l'approvazione del rendiconto consuntivo dell'Agenzia relativo all'esercizio 2020 completo degli schemi e degli allegati obbligatori, necessari per l'espressione del parere;
- è richiesto al Revisore, in base alle attribuzioni dell'Art. 12 della L.R. n. 20/1999, il rilascio del parere sul suddetto detto documento contabile;
- con delibera del Direttore Generale n. 17 del 16.01.2020 si è proceduto all'approvazione del Bilancio di Previsione per il triennio 2020/2022;
- con deliberazione del Direttore Generale n.70 del 19.02.2020, si è proceduto alla rettifica contabile ex artt. 1 c. 897 L. 145/2018 e 42 c. 9 D.Lgs. 118/2011 del Bilancio Preventivo 2020/2022;
- con deliberazione n. 48 del 14 luglio 2020, il Consiglio Regionale della Calabria ha approvato il suddetto bilancio di previsione ARPACAL per il triennio 2020-2022;
- con delibera 451 del 30/11/2020 è stato deliberato l'utilizzo dell'avanzo libero ai sensi dell'art. 42 punto 6, lettera c) e lettera d) del D. Lgs. 118/2011;
- con Delibera n. 36 del 01.02.2021 è stata riconciliata la cassa dell'Ente con la tesoreria dell'Agenzia per l'esercizio chiuso al 31.12.2020;
- con Delibera del Direttore Generale n. 297 del 08/09/2021 è stato approvato il Riaccertamento Ordinario dei residui attivi e passivi al 31.12.2020 e la reimputazione e determinazione del Fondo Pluriennale Vincolato e relative variazioni al bilancio 2021/2023;
- è stata effettuata la propedeutica ricognizione dei residui attivi e passivi tramite il riaccertamento ordinario e la quantificazione e appostamento del F.P.V.;
- l'allegato 10 relativo al rendiconto della gestione comprende i seguenti schemi: conto del bilancio e relativi riepiloghi, prospetti riguardanti il quadro generale riassuntivo e la verifica degli equilibri, lo stato patrimoniale e il conto economico;

visti

- La legge regionale 3 agosto 1999, n. 20 Istituzione dell'Agenzia Regionale per la Protezione dell'Ambiente della Calabria A.R.P.A.C.A.L. (BUR n. 79 del 3 agosto 1999);
- Il Regolamento di organizzazione dell'A.R.P.A.C.A.L., approvato dalla Giunta Regionale con delibera n. 504 del 30 dicembre 2013;
- L'art. 3 del citato D.Lgs. 118/11, recante "Principi contabili generali e applicati", al comma 3 prevede che, nelle more dell'applicazione delle disposizioni in materia di bilancio consolidato, "gli enti strumentali delle amministrazioni di cui all'art. 2, comma 1, che adottano la contabilità economico-patrimoniale conformano la propria gestione ai principi contabili generali contenuti nell'allegato 1 e ai principi del codice civile";
- Conseguentemente, gli schemi di bilancio applicati dall'Agenzia per il bilancio consuntivo 2020, vista la nuova disciplina in merito, sono state applicate le disposizioni del codice civile;

considerato che:

- La Legge Regionale n. 20 del 3/8/99, all'art. 12, comma 3, prevede che il Revisore Unico "...esercita la vigilanza sulla regolarità contabile e finanziaria dell'Ente...";

Visto la L.R. n. 8 del 2002 in materia di Ordinamento del Bilancio e contabilità della Regione Calabria, in particolare l'art. 57 che regola i Bilanci ed i Rendiconti delle Aziende e delle Agenzie Regionali,

Dato atto che nella presente Relazione, allo scopo di esprimere il proprio parere, vengono esaminati:

SITUAZIONE FINANZIARIA ARPACAL

- a seguito delle rideterminazioni effettuate in sede di riaccertamento ordinario, le risultanze contabili totali e finali dei residui attivi e passivi sono di seguito così riepilogate:
 - o Residui Attivi al 31.12.2020: euro 3.444.729,58;
 - o Residui Passivi al 31.12.2020: euro 10.459.011,87;
 - o FPV al 31.12.2020: euro 6.310.975,80 (di cui euro 487.528,50 per spese correnti ed euro 5.823.447,30 spese in conto capitale);
- il fondo di cassa al 31/12/2020 presso il Tesoriere – UBI Banca S.p.A. – chiude con **un saldo di euro 17.247.512,81** e corrisponde alle scritture contabili dell'Ente;
- il risultato di amministrazione disponibile ammonta ad € 1.355.559,12 assestato con i residui rideterminati al 31.12.2020, per come esposto nella allegata alla relazione sulla gestione, è stato determinato come segue:

| | |
|--------------------------------------|--------------------------|
| ➤ Fondo di cassa al 31 dicembre 2019 | €. 16.826.149,24 + |
| ➤ Riscossioni al 31/12/2020 | €. 22.790.732,27+ |
| ➤ Pagamenti al 31/12/2020 | €. 22.369.368,70 - |
| ➤ Cassa al 31/12/2020 | €. 17.247.512,81; |

 da detto importo, tenendo conto dei Residui attivi e passivi, dei fondi e delle somme vincolate, va a determinarsi il **risultato di amministrazione disponibile in €. 1.355.559,12** per come di seguito si espone:

| | |
|---|-------------------------|
| ➤ Totale residui attivi rideterminati al 31.12.2020 | + €. 3.444.729,58 |
| ➤ Totale residui passivi rideterminati al 31/12/2020 | - €. 10.459.011,87 |
| ➤ Fondo Pluriennale Vincolato | - €. 6.310.975,80 |
| ➤ Fondo crediti Dubbia Esigibilità | - €. 1.510.470,56 |
| ➤ Fondo Contenzioso | - €. 150.000,00 |
| ➤ Vincoli derivanti da trasferimenti | - €. 453.209,04 |
| ➤ Vincoli formalmente attribuiti dall'ente | - €. 453.016,00 |
| ➤ Risultato di Amministrazione disponibile al 31.12.2020 | €. 1.355.559,12; |
- che si è provveduto, inoltre, al ricalcolo del FCDE, alla luce del riaccertamento ordinario nell'ambito del rendiconto 2020, ammontante ad € 1.510.470,56 per come rappresentato nell'anzidetto prospetto.

Nel rispetto delle disposizioni del Dlgs 118/2011 e s.m. e i., l'Arpacal ha redatto il Bilancio corredato della Nota Integrativa, secondo le disposizioni del Codice civile completo dello Stato Patrimoniale, del Conto economico ed accompagnato dalla Relazione sulla gestione;

STATO PATRIMONIALE

Nello stato patrimoniale sono rilevati gli elementi dell'attivo e del passivo, nonché le variazioni che gli elementi patrimoniali hanno subito per effetto della gestione.

I valori patrimoniali al 31/12/2020 sono così rilevati:

ATTIVO

| | |
|--------------------------------|-------------------------|
| Immobilizzazioni Immateriali | €. 2.046.616,48 |
| Immobilizzazioni materiali | €. 28.209.961,05 |
| Totale Immobilizzazioni | €. 30.256.577,53 |
| Rimanenze | €. 62.500,00 |
| Crediti (*) | €. 1.993.617,02 |
| Disponibilità liquide | €. 17.247.512,81 |
| Totale attivo | €. 49.560.207,36 |

(*) i crediti corrispondono ai residui attivi di €. 3.444.729,58 esposti al netto del Fondo svalutazione crediti di €. 1.822.695,34, di cui €. 312.224,78 mantenuti nello stato patrimoniale quali residui attivi perenti, ed aumentati del credito iva 2020 che ammonta ad €. 59.358,00, per come esposto in nota integrativa.

PASSIVO

| | |
|--------------------------|-------------------------|
| Patrimonio netto | €. 38.463.666,99 |
| Fondi per rischi e oneri | €. 150.000,00 |
| Debiti | €. 10.459.011,87 |
| Ratei e risconti passivi | €. 487.528,50 |
| Totale a pareggio | €. 49.560.207,36 |

CONTO ECONOMICO

Nel Conto economico della gestione sono rilevati i componenti positivi e negativi secondo criteri di competenza economica.

Il conto economico è stato formato sulla base del sistema contabile integrato con la contabilità finanziaria e con la rilevazione, con la tecnica della partita doppia, delle scritture di assestamento e rettifica.

Nel conto economico si rileva quanto segue:

- **i componenti positivi €. 18.834.426,93 di cui:**
 - o da trasferimenti correnti €. 16.864.879,15
 - o da ricavi delle vendite €. 636.781,34
 - o da altri ricavi e proventi €. 1.332.766,44
- **i componenti negativi ammontano ad €. 19.360.931,15** di cui il dato più significativo è rappresentato dal costo del personale per €. 12.809.032,03;
Si rileva altresì, a parte gli altri costi di gestione, che sono accantonati €. 150.000,00 che corrisponde al fondo contenzioso a fronte di giudizi pendenti.

E' significativo evidenziare che il risultato della gestione (*differenza tra componenti negativi e positivi*) del 2020 registra una differenza negativa di €. 526.504,22;

Pur in presenza di tale differenza negativa, il risultato finale del conto economico presenta utili per €. 1.132.289,80 che è stato determinato per aver rilevato componenti positivi straordinari di €. 2.542.965,43 e stanziato imposte dell'esercizio per €. 890.988,29.

Il bilancio è corredato dalla nota integrativa redatta nel rispetto dell'art. 2427c.c. ed è accompagnato dalla relazione sulla gestione che contiene una esauriente analisi della situazione dell'Agenzia nel rispetto dell'art. 2428c.c.

CONCLUSIONI

Avendo esaminato gli atti resi disponibili, sulla base di quanto fin qui esposto, il sottoscritto Revisore
esprime parere favorevole

all'approvazione del Rendiconto dell'ARPACAL riferito all'esercizio finanziario 2020 ed ai relativi allegati ed al Bilancio Economico - patrimoniale.

Osservazioni e suggerimenti

Il parere favorevole fin qui esposto riferito alla corrispondenza del Rendiconto e degli elaborati di bilancio alle risultanze della contabilità non esime il sottoscritto Revisore dall'espone osservazioni e suggerimenti finalizzati a contribuire a migliorare il funzionamento ed i risultati socio - economici dell'Agenzia.


A riguardo, il sottoscritto ritiene doveroso richiamare l'attenzione sull'importanza tecnico e scientifica dell'Arpacal nonché l'importanza strategica di essa per l'intera Regione sotto il profilo della tutela ambientale e della sicurezza dei luoghi e dei cittadini; ritiene altresì evidenziare che essa presenta:

- carenza di personale; ad oggi non vi è un direttore del settore bilancio, né del settore patrimonio. Il numero del personale dipendente, dirigenti e non, è circa il 60% di quanto previsto nella pianta organica inizialmente prevista;
Da tale carenza conseguono risultati economici mediocri: basta rilevare che le vendite dei propri servizi ammonta ad €. 636.000,00 che è pari a circa la metà dell'esercizio 2019. Non solo, ad avviso del sottoscritto, il Patrimonio immobiliare potrebbe essere utilizzato / valorizzato in misura significativamente più produttiva per l'Agenzia;
- rilevante entità dei residui attivi e passivi che evidenzia la lentezza operativa dell'Agenzia nella gestione dei servizi e delle risorse disponibili.

Il sottoscritto Revisore suggerisce e raccomanda:

- di prendere atto delle carenze sopra evidenziate allo scopo di adottare le necessarie contromisure per consentire all'Agenzia di potenziare le proprie funzioni previste per legge;
- di provvedere con opportuna tempestività alla adozione dei regolamenti di contabilità e della gestione del patrimonio;
- di procedere con opportuna tempestività al riaccertamento straordinario dei residui attivi e passivi;
- di reperire risorse finanziarie adeguate allo sviluppo potenziale dei servizi dell'Agenzia.

Catanzaro, 18 novembre 2021





Ente di Diritto Pubblico
Legge Regionale N.20 del 3 Agosto 1999 e S.M.I.

DELIBERA N. 418 del 18/11/2021

Ufficio Proponente: Servizio Contabilita' Gestione del Bilancio

IL DIRETTORE GENERALE

assume la seguente deliberazione

Oggetto: Approvazione Rendiconto Finanziario di Gestione, Bilancio Economico Patrimoniali e relativi schemi allegati. Esercizio 2020.

Allegati N° 8

- (001-RELAZIONE BILANC.pdf)
- (01-CONTO DEL BILANCI.pdf)
- (02-CONTO DEL BILANCI.pdf)
- (07-CONTO DEL BILANCI.pdf)
- (10-CONTO ECONOMICO.pdf)
- (11-STATO PATRIMONIAL.pdf)
- (12-STATO PATRIMONIAL.pdf)
- (001-RELAZIONE REVISO.pdf)

Si attesta la regolarità del procedimento svolto e la correttezza dell'atto.

Il Responsabile del Procedimento

Dott. Leonardo Calabretta

Si attesta la regolarità dell'atto.

Il Dirigente del

Servizio Contabilita' Gestione del Bilancio

Dott. Antonio Calli

VISTO di regolarità contabile attestante la copertura finanziaria in ordine all'impegno assunto ai sensi dell'art. 5, punto 5.1 dell'allegato 4/2 del d.lgs.118/2011.

**Il Dirigente del Servizio Contabilità
Gestione del Bilancio**

IL DIRIGENTE DEL SERVIZIO CONTABILITA' E BILANCIO

VISTI :

- il Decreto 126/2014, correttivo e integrativo del decreto legislativo n. 118 del 23 giugno 2011, recante disposizioni in materia di armonizzazione dei sistemi contabili e degli schemi di bilancio delle Regioni, degli enti locali e dei loro organismi, sono stati individuati i principi contabili fondamentali del coordinamento della finanza pubblica ai sensi dell'art. 117, c.3 della Costituzione;

- l'art. 3 del D.lgs. 118/2011, corretto e integrato dal d.lgs.126/2014, per effetto del quale le amministrazioni pubbliche devono adeguare la propria gestione ai principi contabili generali e di competenza finanziaria;

- l'articolo 11 del decreto legislativo n. 118 del 2011 il quale prevede che le amministrazioni pubbliche territoriali, i loro organismi strumentali e i loro enti strumentali in contabilità finanziaria adottano comuni schemi di bilancio finanziari, economici e patrimoniali e comuni schemi di bilancio consolidato, nella fattispecie gli schemi previsti dagli allegati n. 9 e n. 10 al suddetto Decreto Legislativo n 118 del 2011;

- il DLgs. n. 118/2011, in particolare l'art. 3, secondo cui *"Le amministrazioni pubbliche di cui all'art. 2, conformano la propria gestione ai principi contabili generali contenuti nell'allegato 1 ed ai seguenti principi contabili applicati:*

a) della programmazione (allegato n. 4/1);

b) della contabilità finanziaria (allegato n. 4/2);

c) della contabilità economico-patrimoniale (allegato n. 4/3);

d) del bilancio consolidato (allegato n. 4/4)";

- l'art. 3 del citato D.Lgs. 118/11, recante "Principi contabili generali e applicati", al comma 3 prevede che, nelle more dell'applicazione delle disposizioni in materia di bilancio consolidato, "gli enti strumentali delle amministrazioni di cui all'art. 2, comma 1, che adottano la contabilità economico-patrimoniale conformano la propria gestione ai principi contabili generali contenuti nell'allegato 1 e ai principi del codice civile";

PREMESSO

- CHE con la Delibera N. 370 del 29/10/2020 è stato approvato il Rendiconto Finanziario di Gestione 2019, integrata con la Delibera n.388 del 06/11/2020 relativa alle poste economico/ patrimoniali del bilancio con approvazione definitiva del Conto Economico e dello Stato Patrimoniale. Esercizio 2019.

- CHE Con Delibera N. 29 del 03/02/2021 si è provveduto alla verifica e alla riconciliazione di cassa per l'esercizio 2020 con il rendiconto del Tesoriere, quadro riassuntivo della gestione di cassa - ALLEGATO N.17/3 AL D.LGS 118/2011-;

- Con DELIBERA N. 71 del 12/03/2021 si è provveduto all'approvazione del Bilancio Previsionale Triennale 2021/2023 con dati di preconsuntivo e del Piano annuale delle Attività 2021, approvato in via definitiva dal Consiglio Regionale della Calabria nella seduta del 19/05/2021;

- Con la Delibera N. 297 del 08/09/2021 "Riaccertamento Ordinario dei residui attivi e passivi al 31.12.2020 e relative variazioni al bilancio 2021/23" parte integrante e sostanziale del presente atto con i relativi allegati e Delibera n. 341 del 30/09/2021 di rettifica delle poste delle entrate;

RILEVATO:

- che la redazione e l'analisi del conto consuntivo esercizio 2020 è avvenuta in conformità alla sopra citata normativa in applicazione del modello di bilancio "armonizzato" di cui al decreto legislativo 118/2011 e utilizzati gli schemi previsti dall'art. 11 c. 1 lettera b del predetto Decreto Legislativo;

- che è stata effettuata la propedeutica ricognizione dei residui attivi e passivi tramite il riaccertamento

ordinario e la quantificazione e appostamento del FPV ;

- che l'allegato 10 sopracitato relativo al rendiconto della gestione comprende i seguenti schemi: conto del bilancio e i relativi reipiloghi, prospetti riguardanti il quadro generale riassuntivo e la verifica degli equilibri, lo stato patrimoniale e il conto economico.

RICHIAMATI in particolare i provvedimenti propedeutici sopra citati tramite i quali sussistono le condizioni di fatto e di diritto per procedere all'approvazione del conto consuntivo dell'Ente relativo all'esercizio 2020.

ATTESO CHE:

- sono state effettuate tutte le scritture economico/patrimoniali relative all'assestamento/integrazione del bilancio 2020;

- si sono concluse le procedure di controllo ed elaborazione delle stampe da parte dell'assistenza tecnica CED della Regione Calabria e che pertanto si è proceduto alla redazione del bilancio d'esercizio economico patrimoniale, costituito dallo stato patrimoniale, dal conto economico;

- che sono stati elaborati, verificati e inseriti i parametri finanziari relativi agli equilibri di Bilancio, alla compilazione del risultato di amministrazione e al Fondo Crediti Dubbia Esigibilità;

- che è stato effettuato il controllo delle risultanze di tutte le attività di redazione del Rendiconto Finanziario;

- per il Bilancio Economico/Patrimoniale 2020, vista la nuova disciplina in merito, sono stati applicate le disposizioni e gli schemi del codice civile.

RITENUTO di adottare il Bilancio Consuntivo Esercizio 2020 con i suoi relativi allegati facenti parte sostanziale del presente atto composti da: conto del bilancio e i relativi reipiloghi, prospetti riguardanti il quadro generale riassuntivo e la verifica degli equilibri, lo stato patrimoniale e il conto economico;

VISTO l'allegato parere favorevole del Revisore Unico dell'Ente;

PROPONE

per quanto espresso in premessa;

- di approvare il Bilancio Consuntivo agenziale per l'esercizio 2020 con i suoi schemi previsti dall'allegato 10 del D.lgs. 118/2011:

- di trasmettere il presente provvedimento ed i relativi allegati al Comitato Regionale d'indirizzo per l'acquisizione dei necessari pareri di rispettiva competenza;

-di trasmettere la presente delibera ed i relativi atti allegati, nonché il relativo parere del Revisore Unico dei Conti e del Comitato Regionale d'indirizzo, al Dipartimento Ambiente e Territorio e al Dipartimento Bilancio della Regione Calabria per le attività di competenza;

- di dichiarare la presente deliberazione immediatamente esecutiva ai sensi della normativa vigente in materia .

- di pubblicare la presente secondo le modalità legislative vigenti;

IL DIRETTORE GENERALE

VISTA

-la Legge Regionale 08 agosto 1999, n. 20 istitutiva dell'Agenzia come successivamente integrata e modificata dalle LL.RR. 28 agosto 2000 n. 14, 2 maggio 2001 n. 7, 11 agosto 2010 n. 22 e 16 maggio 2013 n. 24,relativamente anche alla disciplina della vigilanza e del controllo sugli atti dell'Agenzia;

-il D.G.R. n. 229 del 06/06/2019 con il quale è stato individuato il Direttore Generale dell'Agenzia Regionale per

la Protezione dell'Ambiente della Calabria (ARPACAL);

-il D.P.G.R. n. 75 del 07/06/2019 di nomina del Direttore Generale dell'Agenzia Regionale per la Protezione dell'Ambiente della Calabria (ARPACAL) nella persona del Dr. Domenico Pappaterra;

-la Deliberazione n. 305 del 04/07/2019 di presa d'atto sia del D.G.R. n. 229 del 06/06/2019 che del D.P.G.R. n. 75 del 07/06/2019, di nomina del Dr. Domenico Pappaterra a Direttore Generale dell'Agenzia Regionale per la Protezione dell'Ambiente della Calabria (ARPACAL);

DELIBERA

per quanto espresso in premessa;

- di approvare integralmente la proposta del Dirigente del Servizio Contabilità e Bilancio;
- di dichiarare la presente deliberazione immediatamente esecutiva ai sensi della normativa vigente in materia;
- di pubblicare la presente secondo le modalità legislative vigenti.

DIRETTORE GENERALE
F.to Dott. Domenico Pappaterra

Parere espresso per quanto di competenza o informativa preventivamente ricevuta

Esprime Parere Favorevole

IL DIRETTORE AMMINISTRATIVO
Dott. Antonio Calli

Esprime Parere Favorevole

IL DIRETTORE SCIENTIFICO
Dott. Michelangelo Iannone

Esprime Parere Favorevole

IL REVISORE UNICO DEI CONTI
Dott. Lacava Francesco

Documento informatico firmato digitalmente ai sensi del T.U. 445/2000 e del D.Lgs 82/2005 e rispettive norme collegate, il quale sostituisce il documento cartaceo e la firma autografa; il documento è memorizzato digitalmente ed è rintracciabile sul sito internet per il periodo della pubblicazione. L'accesso agli atti viene garantito ai sensi e con le modalità di cui alla L. 241/90, come modificata dalla L. 15/2005, nonché al regolamento per l'accesso agli atti.



ARPACAL
Agenzia Regionale per la Protezione dell'Ambiente della Calabria



RENDICONTO DELLA GESTIONE

ESERCIZIO 2020

-Schemi di bilancio previsti dall'allegato n. 10 del D.lgs 118/2011 e relativi prospetti esplicativi-

CONTO DEL BILANCIO - GESTIONE DELLE ENTRATE

| TITOLO TIPOLOGIA | DENOMINAZIONE | RESIDUI ATTIVI AL 1/1/2020 (RS) | | RISCOSSIONI IN C/RESIDUI (RR) | | RIACCERTAMENTI RESIDUI (R) (3) | | RESIDUI ATTIVI DA ESERCIZI PRECEDENTI (EP=RS-RR+R) | |
|--|---|---|----------------------|--------------------------------------|----------------------|---|-----------------------|---|-----------------------|
| | | PREVISIONI DEFINITIVE DI COMPETENZA (CP) | | RISCOSSIONI IN C/ COMPETENZA (RC) | | ACCERTAMENTI (A)(4) | | MAGGIORI O MINORI ENTRATE DI COMPETENZA =A- CP(5) | |
| | | PREVISIONI DEFINITIVE DI CASSA (CS) | | TOTALE RISCOSSIONI (TR=RR +RC) | | MAGGIORI O MINORI ENTRATE DI CASSA =TR-CS(5) | | TOTALE RESIDUI ATTIVI DA RIPORTARE (TR=EP+EC) | |
| | FONDO PLURIENNALE VINCOLATO PER SPESE CORRENTI (1) | CP | 645.520,08 | | | | | | |
| | FONDO PLURIENNALE VINCOLATO PER SPESE IN CONTO CAPITALE (1) | CP | 5.014.037,91 | | | | | | |
| | UTILIZZO AVANZO DI AMMINISTRAZIONE (2) | CP | 3.053.916,46 | | | | | | |
| | - di cui Utilizzo Fondo anticipazioni di liquidità | CP | 0,00 | | | | | | |
| TITOLO 2: Trasferimenti correnti | | | | | | | | | |
| 20101 | TIPOLOGIA 101: Trasferimenti correnti da Amministrazioni pubbliche | RS | 1.829.878,41 | RR | 1.649.904,83 | R | 0,00 | EP | 179.973,58 |
| | | CP | 18.334.595,63 | RC | 16.492.289,53 | A | 16.552.653,69 | CP | -1.781.941,94 |
| | | CS | 20.164.474,04 | TR | 18.142.194,36 | CS | -2.022.279,68 | TR | 240.337,74 |
| 20105 | TIPOLOGIA 105: Trasferimenti correnti dall'Unione Europea e dal Resto del Mondo | RS | 3.199,15 | RR | 0,00 | R | 0,00 | EP | 3.199,15 |
| | | CP | 8.951.230,56 | RC | 113.973,88 | A | 154.233,88 | CP | -8.796.996,68 |
| | | CS | 8.954.429,71 | TR | 113.973,88 | CS | -8.840.455,83 | TR | 43.459,15 |
| 20000 TOTALE | Trasferimenti correnti | RS | 1.833.077,56 | RR | 1.649.904,83 | R | 0,00 | EP | 183.172,73 |
| TITOLO 2 | | CP | 27.285.826,19 | RC | 16.606.263,41 | A | 16.706.887,57 | CP | -10.578.938,62 |
| | | CS | 29.118.903,75 | TR | 18.256.168,24 | CS | -10.862.735,51 | TR | 283.796,89 |
| TITOLO 3: Entrate extratributarie | | | | | | | | | |
| 30100 | TIPOLOGIA 100: Vendita di beni e servizi e proventi derivanti dalla gestione dei beni | RS | 1.650.771,99 | RR | 102.455,16 | R | -100,00 | EP | 1.548.216,83 |
| | | CP | 1.881.895,18 | RC | 596.167,62 | A | 636.781,34 | CP | -1.245.113,84 |
| | | CS | 3.532.667,17 | TR | 698.622,78 | CS | -2.834.044,39 | TR | 1.588.830,55 |
| 30300 | TIPOLOGIA 300: Interessi attivi | RS | 0,00 | RR | 0,00 | R | 0,00 | EP | 0,00 |
| | | CP | 10.000,00 | RC | 6.916,88 | A | 6.916,88 | CP | -3.083,12 |
| | | CS | 10.000,00 | TR | 6.916,88 | CS | -3.083,12 | TR | 0,00 |
| 30500 | TIPOLOGIA 500: Rimborsi e altre entrate correnti | RS | 246.380,63 | RR | 17.972,62 | R | 0,00 | EP | 228.408,01 |
| | | CP | 1.706.208,95 | RC | 421.686,31 | A | 1.332.766,44 | CP | -373.442,51 |
| | | CS | 1.952.589,58 | TR | 439.658,93 | CS | -1.512.930,65 | TR | 1.139.488,14 |
| 30000 TOTALE | Entrate extratributarie | RS | 1.897.152,62 | RR | 120.427,78 | R | -100,00 | EP | 1.776.624,84 |
| TITOLO 3 | | CP | 3.598.104,13 | RC | 1.024.770,81 | A | 1.976.464,66 | CP | -1.621.639,47 |
| | | CS | 5.495.256,75 | TR | 1.145.198,59 | CS | -4.350.058,16 | TR | 2.728.318,69 |
| TITOLO 4: Entrate in conto capitale | | | | | | | | | |
| 40200 | TIPOLOGIA 200: Contributi agli investimenti | RS | 3.476,63 | RR | 3.476,63 | R | 0,00 | EP | 0,00 |
| | | CP | 13.335,00 | RC | 0,00 | A | 0,00 | CP | -13.335,00 |
| | | CS | 16.811,63 | TR | 3.476,63 | CS | -13.335,00 | TR | 0,00 |
| 40400 | TIPOLOGIA 400: Entrate da alienazione di beni materiali e immateriali | RS | 0,00 | RR | 0,00 | R | 0,00 | EP | 0,00 |
| | | CP | 40.000,00 | RC | 0,00 | A | 0,00 | CP | -40.000,00 |
| | | CS | 40.000,00 | TR | 0,00 | CS | -40.000,00 | TR | 0,00 |
| 40000 TOTALE | Entrate in conto capitale | RS | 3.476,63 | RR | 3.476,63 | R | 0,00 | EP | 0,00 |
| TITOLO 4 | | CP | 53.335,00 | RC | 0,00 | A | 0,00 | CP | -53.335,00 |
| | | CS | 56.811,63 | TR | 3.476,63 | CS | -53.335,00 | TR | 0,00 |

| TITOLO TIPOLOGIA | DENOMINAZIONE | RESIDUI ATTIVI AL 1/1/2020 (RS) | | RISCOSSIONI IN C/RESIDUI (RR) | | RIACCERTAMENTI RESIDUI (R) (3) | | RESIDUI ATTIVI DA ESERCIZI PRECEDENTI (EP=RS-RR+R) | | | |
|--|--|---|----------------------|--------------------------------------|----------------------|---|-----------------------|---|-----------------------|---|---------------------|
| | | PREVISIONI DEFINITIVE DI COMPETENZA (CP) | | RISCOSSIONI IN C/ COMPETENZA (RC) | | ACCERTAMENTI (A)(4) | | MAGGIORI O MINORI ENTRATE DI COMPETENZA =A- CP(5) | | RESIDUI ATTIVI DA ESERCIZIO DI COMPETENZA (EC=A-RC) | |
| | | PREVISIONI DEFINITIVE DI CASSA (CS) | | TOTALE RISCOSSIONI (TR=RR +RC) | | MAGGIORI O MINORI ENTRATE DI CASSA =TR-CS(5) | | | | TOTALE RESIDUI ATTIVI DA RIPORTARE (TR=EP+EC) | |
| <i>TITOLO 9: Entrate per conto terzi e partite di giro</i> | | | | | | | | | | | |
| 90100 | TIPOLOGIA 100: Entrate per partite di giro | RS | 474.139,82 | RR | 42.416,00 | R | 0,00 | | | EP | 431.723,82 |
| | | CP | 7.310.000,00 | RC | 3.342.495,17 | A | 3.343.269,03 | CP | -3.966.730,97 | EC | 773,86 |
| | | CS | 7.784.139,82 | TR | 3.384.911,17 | CS | -4.399.228,65 | | | TR | 432.497,68 |
| 90200 | TIPOLOGIA 200: Entrate per conto terzi | RS | 0,00 | RR | 0,00 | R | 0,00 | | | EP | 0,00 |
| | | CP | 25.000,00 | RC | 977,64 | A | 1.093,96 | CP | -23.906,04 | EC | 116,32 |
| | | CS | 25.000,00 | TR | 977,64 | CS | -24.022,36 | | | TR | 116,32 |
| 90000 TOTALE TITOLO 9 | <i>Entrate per conto terzi e partite di giro</i> | RS | 474.139,82 | RR | 42.416,00 | R | 0,00 | | | EP | 431.723,82 |
| | | CP | 7.335.000,00 | RC | 3.343.472,81 | A | 3.344.362,99 | CP | -3.990.637,01 | EC | 890,18 |
| | | CS | 7.809.139,82 | TR | 3.385.888,81 | CS | -4.423.251,01 | | | TR | 432.614,00 |
| TOTALE TITOLI | | RS | 4.207.846,63 | RR | 1.816.225,24 | R | -100,00 | | | EP | 2.391.521,39 |
| | | CP | 38.272.265,32 | RC | 20.974.507,03 | A | 22.027.715,22 | CP | -16.244.550,10 | EC | 1.053.208,19 |
| | | CS | 42.480.111,95 | TR | 22.790.732,27 | CS | -19.689.379,68 | | | TR | 3.444.729,58 |
| TOTALE GENERALE DELLE ENTRATE | | RS | 4.207.846,63 | RR | 1.816.225,24 | R | -100,00 | | | EP | 2.391.521,39 |
| | | CP | 46.985.739,77 | RC | 20.974.507,03 | A | 22.027.715,22 | CP | -16.244.550,10 | EC | 1.053.208,19 |
| | | CS | 42.480.111,95 | TR | 22.790.732,27 | CS | -19.689.379,68 | | | TR | 3.444.729,58 |

(1) Indicare l'importo del fondo pluriennale vincolato risultante dal conto del bilancio dell'anno precedente (spesa).

(2) Per 'Utilizzo avanzo di amministrazione' si intende l'avanzo applicato al bilancio; indicare pertanto l'importo dello stanziamento definitivo di bilancio

(3) Indicare l'ammontare complessivo derivante dal riaccertamento dei residui (comprende l'importo dei crediti definitivamente cancellati in quanto assolutamente inesigibili, l'importo dei crediti di dubbia e difficile esazione cancellati secondo le modalità previste dal principio applicato della contabilità finanziaria 9.2). La voce comprende inoltre le rettifiche in aumento dei residui attivi effettuate a seguito della riscossione di residui attivi cancellati dalle scritture (ad es. In anni precedenti è stato cancellato un residuo attivo in quanto considerato assolutamente inesigibile. In caso di riscossione di tale credito nel corso dell'esercizio cui si riferisce il rendiconto si effettua un riaccertamento dei residui attivi in aumento). Le rettifiche in aumento sono indicate con il segno "+", le rettifiche in riduzione sono indicate con il segno "-".

(4) Indicare gli accertamenti imputati contabilmente all'esercizio cui il rendiconto si riferisce al netto dei crediti che, in occasione del riaccertamento ordinario dei residui effettuato ai sensi dell'articolo 3, comma 4, risultassero non esigibili e reimputati agli esercizi in cui le obbligazioni risultano esigibili.

(5) Le maggiori entrate sono indicate con il segno "+", le minori entrate sono indicate con il segno "-".

CONTO DEL BILANCIO - GESTIONE DELLE SPESE

| MISSIONE, PROGRAMMA, TITOLO | DENOMINAZIONE | RESIDUI PASSIVI AL 1/1/2020 (RS) | | PAGAMENTI IN C/RESIDUI (PR) | | RIACCERTAMENTO RESIDUI (R)(1) | | RESIDUI PASSIVI DA ESERCIZI PRECEDENTI (EP=RS-PR+R) | | | |
|--------------------------------|---|---|---------------------|------------------------------------|-------------------|--|--------------------|---|-------------------|--|-------------------|
| | | PREVISIONI DEFINITIVE DI COMPETENZA (CP) | | PAGAMENTI IN C/ COMPETENZA (PC) | | IMPEGNI (I)(2) | | ECONOMIE DI COMPETENZA (ECP=CP-I-FPV) | | RESIDUI PASSIVI DA ESERCIZIO DI COMPETENZA (EC=L-PC) | |
| | | PREVISIONI DEFINITIVE DI CASSA (CS) | | TOTALE PAGAMENTI (TP=PR +PC) | | FONDO PLURIENNALE VINCOLATO (FPV) (3) | | | | TOTALE RESIDUI PASSIVI DA RIPORTARE (TR=EP+EC) | |
| | DISAVANZO DI AMMINISTRAZIONE | CP | 0,00 | | | | | | | | |
| | DISAVANZO DERIVANTE DA DEBITO AUTORIZZATO E NON CONTRATTO (4) | CP | 0,00 | | | | | | | | |
| <hr/> | | | | | | | | | | | |
| <i>MISSIONE 01</i> | <i>Servizi istituzionali, generali e di gestione</i> | | | | | | | | | | |
| <hr/> | | | | | | | | | | | |
| 0101 PROGRAMMA 01 | Organi istituzionali | | | | | | | | | | |
| TITOLO 1 | Spese correnti | RS | 57.802,65 | PR | 35.794,08 | R | -22.008,57 | | | EP | 0,00 |
| | | CP | 445.000,00 | PC | 163.793,75 | I | 416.603,19 | ECP | 28.396,81 | EC | 252.809,44 |
| | | CS | 502.802,65 | TP | 199.587,83 | FPV | 0,00 | | | TR | 252.809,44 |
| TOTALE PROGRAMMA 01 | Organi istituzionali | RS | 57.802,65 | PR | 35.794,08 | R | -22.008,57 | | | EP | 0,00 |
| | | CP | 445.000,00 | PC | 163.793,75 | I | 416.603,19 | ECP | 28.396,81 | EC | 252.809,44 |
| | | CS | 502.802,65 | TP | 199.587,83 | FPV | 0,00 | | | TR | 252.809,44 |
| 0102 PROGRAMMA 02 | Segreteria generale | | | | | | | | | | |
| TITOLO 1 | Spese correnti | RS | 32.386,23 | PR | 506,67 | R | -15.292,70 | | | EP | 16.586,86 |
| | | CP | 59.543,11 | PC | 21.927,93 | I | 27.545,71 | ECP | 31.997,40 | EC | 5.617,78 |
| | | CS | 91.929,34 | TP | 22.434,60 | FPV | 0,00 | | | TR | 22.204,64 |
| TOTALE PROGRAMMA 02 | Segreteria generale | RS | 32.386,23 | PR | 506,67 | R | -15.292,70 | | | EP | 16.586,86 |
| | | CP | 59.543,11 | PC | 21.927,93 | I | 27.545,71 | ECP | 31.997,40 | EC | 5.617,78 |
| | | CS | 91.929,34 | TP | 22.434,60 | FPV | 0,00 | | | TR | 22.204,64 |
| 0103 PROGRAMMA 03 | Gestione economica, finanziaria, programmazione e provveditorato | | | | | | | | | | |
| TITOLO 1 | Spese correnti | RS | 580.853,40 | PR | 321.237,32 | R | -146.647,60 | | | EP | 112.968,48 |
| | | CP | 975.511,54 | PC | 488.112,98 | I | 689.600,87 | ECP | 285.910,67 | EC | 201.487,89 |
| | | CS | 1.556.364,94 | TP | 809.350,30 | FPV | 0,00 | | | TR | 314.456,37 |
| TITOLO 2 | Spese in conto capitale | RS | 17.025,25 | PR | 9.543,75 | R | -4.880,00 | | | EP | 2.601,50 |
| | | CP | 41.000,00 | PC | 11.161,95 | I | 15.352,65 | ECP | 25.647,35 | EC | 4.190,70 |
| | | CS | 58.025,25 | TP | 20.705,70 | FPV | 0,00 | | | TR | 6.792,20 |
| TOTALE PROGRAMMA 03 | Gestione economica, finanziaria, programmazione e provveditorato | RS | 597.878,65 | PR | 330.781,07 | R | -151.527,60 | | | EP | 115.569,98 |
| | | CP | 1.016.511,54 | PC | 499.274,93 | I | 704.953,52 | ECP | 311.558,02 | EC | 205.678,59 |
| | | CS | 1.614.390,19 | TP | 830.056,00 | FPV | 0,00 | | | TR | 321.248,57 |
| 0104 PROGRAMMA 04 | Gestione delle entrate tributarie e servizi fiscali | | | | | | | | | | |
| TITOLO 1 | Spese correnti | RS | 157.142,17 | PR | 98.974,67 | R | -13.825,95 | | | EP | 44.341,55 |
| | | CP | 180.424,00 | PC | 104.288,12 | I | 136.535,61 | ECP | 43.888,39 | EC | 32.247,49 |
| | | CS | 337.566,17 | TP | 203.262,79 | FPV | 0,00 | | | TR | 76.589,04 |
| TOTALE PROGRAMMA 04 | Gestione delle entrate tributarie e servizi fiscali | RS | 157.142,17 | PR | 98.974,67 | R | -13.825,95 | | | EP | 44.341,55 |
| | | CP | 180.424,00 | PC | 104.288,12 | I | 136.535,61 | ECP | 43.888,39 | EC | 32.247,49 |
| | | CS | 337.566,17 | TP | 203.262,79 | FPV | 0,00 | | | TR | 76.589,04 |
| 0105 PROGRAMMA 05 | Gestione dei beni demaniali e patrimoniali | | | | | | | | | | |
| TITOLO 1 | Spese correnti | RS | 644.671,97 | PR | 245.902,40 | R | -10.754,69 | | | EP | 388.014,88 |
| | | CP | 947.185,52 | PC | 317.580,56 | I | 723.920,73 | ECP | 103.264,79 | EC | 406.340,17 |
| | | CS | 1.591.857,49 | TP | 563.482,96 | FPV | 120.000,00 | | | TR | 794.355,05 |
| TITOLO 2 | Spese in conto capitale | RS | 32.256,11 | PR | 32.256,11 | R | 0,00 | | | EP | 0,00 |
| | | CP | 5.964.262,04 | PC | 2.399,11 | I | 6.124,40 | ECP | 736.320,53 | EC | 3.725,29 |
| | | CS | 5.996.518,15 | TP | 34.655,22 | FPV | 5.221.817,11 | | | TR | 3.725,29 |

| MISSIONE, PROGRAMMA, TITOLO | DENOMINAZIONE | RESIDUI PASSIVI AL 1/1/2020 (RS) | | PAGAMENTI IN C/RESIDUI (PR) | | RIACCERTAMENTO RESIDUI (R)(1) | | | | RESIDUI PASSIVI DA ESERCIZI PRECEDENTI (EP=RS-PR+R) | |
|--------------------------------|---|---|---------------|------------------------------------|---------------|--|---------------|--|--------------|--|--------------|
| | | PREVISIONI DEFINITIVE DI COMPETENZA (CP) | | PAGAMENTI IN C/ COMPETENZA (PC) | | IMPEGNI (I)(2) | | ECONOMIE DI COMPETENZA (ECP=CP-I-FPV) | | RESIDUI PASSIVI DA ESERCIZIO DI COMPETENZA (EC=I-PC) | |
| | | PREVISIONI DEFINITIVE DI CASSA (CS) | | TOTALE PAGAMENTI (TP=PR +PC) | | FONDO PLURIENNALE VINCOLATO (FPV) (3) | | | | TOTALE RESIDUI PASSIVI DA RIPORTARE (TR=EP+EC) | |
| TOTALE PROGRAMMA 05 | <i>Gestione dei beni demaniali e patrimoniali</i> | RS | 676.928,08 | PR | 278.158,51 | R | -10.754,69 | | | EP | 388.014,88 |
| | | CP | 6.911.447,56 | PC | 319.979,67 | I | 730.045,13 | ECP | 839.585,32 | EC | 410.065,46 |
| | | CS | 7.588.375,64 | TP | 598.138,18 | FPV | 5.341.817,11 | | | TR | 798.080,34 |
| 0108 PROGRAMMA 08 | Statistica e sistemi informativi | | | | | | | | | | |
| TITOLO 1 | Spese correnti | RS | 81.038,40 | PR | 39.358,73 | R | -13.060,00 | | | EP | 28.619,67 |
| | | CP | 634.600,00 | PC | 81.427,55 | I | 236.066,53 | ECP | 44.004,97 | EC | 154.638,98 |
| | | CS | 715.638,40 | TP | 120.786,28 | FPV | 354.528,50 | | | TR | 183.258,65 |
| TITOLO 2 | Spese in conto capitale | RS | 43.644,14 | PR | 17.100,74 | R | 0,00 | | | EP | 26.543,40 |
| | | CP | 200.000,00 | PC | 0,00 | I | 73.075,81 | ECP | 6.394,00 | EC | 73.075,81 |
| | | CS | 243.644,14 | TP | 17.100,74 | FPV | 120.530,19 | | | TR | 99.619,21 |
| TOTALE PROGRAMMA 08 | <i>Statistica e sistemi informativi</i> | RS | 124.682,54 | PR | 56.459,47 | R | -13.060,00 | | | EP | 55.163,07 |
| | | CP | 834.600,00 | PC | 81.427,55 | I | 309.142,34 | ECP | 50.398,97 | EC | 227.714,79 |
| | | CS | 959.282,54 | TP | 137.887,02 | FPV | 475.058,69 | | | TR | 282.877,86 |
| 0110 PROGRAMMA 10 | Risorse umane | | | | | | | | | | |
| TITOLO 1 | Spese correnti | RS | 819.795,18 | PR | 584.238,72 | R | -30.985,47 | | | EP | 204.570,99 |
| | | CP | 15.128.909,95 | PC | 10.732.297,68 | I | 13.435.219,62 | ECP | 1.693.690,33 | EC | 2.702.921,94 |
| | | CS | 15.948.705,13 | TP | 11.316.536,40 | FPV | 0,00 | | | TR | 2.907.492,93 |
| TOTALE PROGRAMMA 10 | <i>Risorse umane</i> | RS | 819.795,18 | PR | 584.238,72 | R | -30.985,47 | | | EP | 204.570,99 |
| | | CP | 15.128.909,95 | PC | 10.732.297,68 | I | 13.435.219,62 | ECP | 1.693.690,33 | EC | 2.702.921,94 |
| | | CS | 15.948.705,13 | TP | 11.316.536,40 | FPV | 0,00 | | | TR | 2.907.492,93 |
| 0111 PROGRAMMA 11 | Altri servizi generali | | | | | | | | | | |
| TITOLO 1 | Spese correnti | RS | 620.234,68 | PR | 419.319,38 | R | -29.949,09 | | | EP | 170.966,21 |
| | | CP | 312.000,00 | PC | 67.760,33 | I | 194.542,24 | ECP | 117.457,76 | EC | 126.781,91 |
| | | CS | 932.234,68 | TP | 487.079,71 | FPV | 0,00 | | | TR | 297.748,12 |
| TOTALE PROGRAMMA 11 | <i>Altri servizi generali</i> | RS | 620.234,68 | PR | 419.319,38 | R | -29.949,09 | | | EP | 170.966,21 |
| | | CP | 312.000,00 | PC | 67.760,33 | I | 194.542,24 | ECP | 117.457,76 | EC | 126.781,91 |
| | | CS | 932.234,68 | TP | 487.079,71 | FPV | 0,00 | | | TR | 297.748,12 |
| TOTALE MISSIONE 01 | <i>Servizi istituzionali, generali e di gestione</i> | RS | 3.086.850,18 | PR | 1.804.232,57 | R | -287.404,07 | | | EP | 995.213,54 |
| | | CP | 24.888.436,16 | PC | 11.990.749,96 | I | 15.954.587,36 | ECP | 3.116.973,00 | EC | 3.963.837,40 |
| | | CS | 27.975.286,34 | TP | 13.794.982,53 | FPV | 5.816.875,80 | | | TR | 4.959.050,94 |
| MISSIONE 09 | <i>Sviluppo sostenibile e tutela del territorio e dell'ambiente</i> | | | | | | | | | | |
| 0901 PROGRAMMA 01 | Difesa del suolo | | | | | | | | | | |
| TITOLO 1 | Spese correnti | RS | 1.555.469,00 | PR | 1.015.669,68 | R | -97.098,97 | | | EP | 442.700,35 |
| | | CP | 2.209.791,00 | PC | 1.757.352,65 | I | 1.817.312,67 | ECP | 392.478,33 | EC | 59.960,02 |
| | | CS | 3.765.260,00 | TP | 2.773.022,33 | FPV | 0,00 | | | TR | 502.660,37 |
| TITOLO 2 | Spese in conto capitale | RS | 222.493,58 | PR | 85.306,38 | R | -791,74 | | | EP | 136.395,46 |
| | | CP | 163.591,91 | PC | 109.664,58 | I | 109.664,58 | ECP | 53.927,33 | EC | 0,00 |
| | | CS | 386.085,49 | TP | 194.970,96 | FPV | 0,00 | | | TR | 136.395,46 |
| TOTALE PROGRAMMA 01 | <i>Difesa del suolo</i> | RS | 1.777.962,58 | PR | 1.100.976,06 | R | -97.890,71 | | | EP | 579.095,81 |
| | | CP | 2.373.382,91 | PC | 1.867.017,23 | I | 1.926.977,25 | ECP | 446.405,66 | EC | 59.960,02 |
| | | CS | 4.151.345,49 | TP | 2.967.993,29 | FPV | 0,00 | | | TR | 639.055,83 |
| 0902 PROGRAMMA 02 | Tutela, valorizzazione e recupero ambientale | | | | | | | | | | |
| TITOLO 1 | Spese correnti | RS | 554.964,81 | PR | 245.309,03 | R | -58.089,85 | | | EP | 251.565,93 |
| | | CP | 1.031.715,60 | PC | 199.565,19 | I | 716.634,95 | ECP | 302.080,65 | EC | 517.069,76 |
| | | CS | 1.586.680,41 | TP | 444.874,22 | FPV | 13.000,00 | | | TR | 768.635,69 |

| MISSIONE, PROGRAMMA, TITOLO | DENOMINAZIONE | RESIDUI PASSIVI AL 1/1/2020 (RS) | | PAGAMENTI IN C/RESIDUI (PR) | | RIACCERTAMENTO RESIDUI (R)(1) | | ECONOMIE DI COMPETENZA (ECP=CP-I-FPV) | | RESIDUI PASSIVI DA ESERCIZI PRECEDENTI (EP=RS-PR+R) | | | |
|--|--|---|-------------------|------------------------------------|-------------------|--|------------------|--|-------------------|--|------------------|----|-----------|
| | | PREVISIONI DEFINITIVE DI COMPETENZA (CP) | | PAGAMENTI IN C/ COMPETENZA (PC) | | IMPEGNI (I)(2) | | | | RESIDUI PASSIVI DA ESERCIZIO DI COMPETENZA (EC=I-PC) | | | |
| | | PREVISIONI DEFINITIVE DI CASSA (CS) | | TOTALE PAGAMENTI (TP=PR +PC) | | FONDO PLURIENNALE VINCOLATO (FPV) (3) | | | | TOTALE RESIDUI PASSIVI DA RIPORTARE (TR=EP+EC) | | | |
| TITOLO 1 | Spese correnti | RS | 13.054,00 | PR | 3.550,97 | R | 0,00 | | | EP | 9.503,03 | | |
| | | CP | 20.000,00 | PC | 0,00 | I | 0,00 | ECP | 20.000,00 | EC | 0,00 | | |
| | | CS | 33.054,00 | TP | 3.550,97 | FPV | 0,00 | | | TR | 9.503,03 | | |
| TITOLO 2 | Spese in conto capitale | RS | 11.590,00 | PR | 8.215,48 | R | -3.374,52 | | | EP | 0,00 | | |
| | | CP | 0,00 | PC | 0,00 | I | 0,00 | ECP | 0,00 | EC | 0,00 | | |
| | | CS | 11.590,00 | TP | 8.215,48 | FPV | 0,00 | | | TR | 0,00 | | |
| TOTALE PROGRAMMA 07 | <i>Ulteriori spese in materia sanitaria</i> | RS | 24.644,00 | PR | 11.766,45 | R | -3.374,52 | | | EP | 9.503,03 | | |
| | | CP | 20.000,00 | PC | 0,00 | I | 0,00 | ECP | 20.000,00 | EC | 0,00 | | |
| | | CS | 44.644,00 | TP | 11.766,45 | FPV | 0,00 | | | TR | 9.503,03 | | |
| TOTALE MISSIONE 13 | <i>Tutela della salute</i> | RS | 24.644,00 | PR | 11.766,45 | R | -3.374,52 | | | EP | 9.503,03 | | |
| | | CP | 20.000,00 | PC | 0,00 | I | 0,00 | ECP | 20.000,00 | EC | 0,00 | | |
| | | CS | 44.644,00 | TP | 11.766,45 | FPV | 0,00 | | | TR | 9.503,03 | | |
| MISSIONE 18 <i>Relazioni con le altre autonomie territoriali e locali</i> | | | | | | | | | | | | | |
| 1801 PROGRAMMA 01 | Relazioni finanziarie con le altre autonomie territoriali | TITOLO 1 | Spese correnti | RS | 533.415,48 | PR | 479.713,78 | R | 0,00 | | | EP | 53.701,70 |
| | | | | CP | 0,00 | PC | 0,00 | I | 0,00 | ECP | 0,00 | EC | 0,00 |
| | | | | CS | 533.415,48 | TP | 479.713,78 | FPV | 0,00 | | | TR | 53.701,70 |
| TOTALE PROGRAMMA 01 | <i>Relazioni finanziarie con le altre autonomie territoriali</i> | RS | 533.415,48 | PR | 479.713,78 | R | 0,00 | | | EP | 53.701,70 | | |
| | | CP | 0,00 | PC | 0,00 | I | 0,00 | ECP | 0,00 | EC | 0,00 | | |
| | | CS | 533.415,48 | TP | 479.713,78 | FPV | 0,00 | | | TR | 53.701,70 | | |
| TOTALE MISSIONE 18 | <i>Relazioni con le altre autonomie territoriali e locali</i> | RS | 533.415,48 | PR | 479.713,78 | R | 0,00 | | | EP | 53.701,70 | | |
| | | CP | 0,00 | PC | 0,00 | I | 0,00 | ECP | 0,00 | EC | 0,00 | | |
| | | CS | 533.415,48 | TP | 479.713,78 | FPV | 0,00 | | | TR | 53.701,70 | | |
| MISSIONE 20 <i>FONDI E ACCANTONAMENTI</i> | | | | | | | | | | | | | |
| 2001 PROGRAMMA 01 | Fondo di riserva | TITOLO 1 | Spese correnti | RS | 0,00 | PR | 0,00 | R | 0,00 | | | EP | 0,00 |
| | | | | CP | 60.702,42 | PC | 0,00 | I | 0,00 | ECP | 60.702,42 | EC | 0,00 |
| | | | | CS | 60.702,42 | TP | 0,00 | FPV | 0,00 | | | TR | 0,00 |
| TOTALE PROGRAMMA 01 | <i>Fondo di riserva</i> | RS | 0,00 | PR | 0,00 | R | 0,00 | | | EP | 0,00 | | |
| | | CP | 60.702,42 | PC | 0,00 | I | 0,00 | ECP | 60.702,42 | EC | 0,00 | | |
| | | CS | 60.702,42 | TP | 0,00 | FPV | 0,00 | | | TR | 0,00 | | |
| 2002 PROGRAMMA 02 | Fondo svalutazione crediti | TITOLO 1 | Spese correnti | RS | 0,00 | PR | 0,00 | R | 0,00 | | | EP | 0,00 |
| | | | | CP | 318.484,44 | PC | 0,00 | I | 0,00 | ECP | 318.484,44 | EC | 0,00 |
| | | | | CS | 318.484,44 | TP | 0,00 | FPV | 0,00 | | | TR | 0,00 |
| TOTALE PROGRAMMA 02 | <i>Fondo svalutazione crediti</i> | RS | 0,00 | PR | 0,00 | R | 0,00 | | | EP | 0,00 | | |
| | | CP | 318.484,44 | PC | 0,00 | I | 0,00 | ECP | 318.484,44 | EC | 0,00 | | |
| | | CS | 318.484,44 | TP | 0,00 | FPV | 0,00 | | | TR | 0,00 | | |
| 2003 PROGRAMMA 03 | Altri fondi | TITOLO 1 | Spese correnti | RS | 0,00 | PR | 0,00 | R | 0,00 | | | EP | 0,00 |
| | | | | CP | 288.372,29 | PC | 0,00 | I | 0,00 | ECP | 288.372,29 | EC | 0,00 |
| | | | | CS | 288.372,29 | TP | 0,00 | FPV | 0,00 | | | TR | 0,00 |

| MISSIONE, PROGRAMMA, TITOLO | DENOMINAZIONE | RESIDUI PASSIVI AL 1/1/2020 (RS) | | PAGAMENTI IN C/RESIDUI (PR) | | RIACCERTAMENTO RESIDUI (R)(1) | | | | RESIDUI PASSIVI DA ESERCIZI PRECEDENTI (EP=RS-PR+R) | |
|------------------------------------|--|---|---------------|------------------------------------|---------------|--|---------------|--|---------------|--|---------------|
| | | PREVISIONI DEFINITIVE DI COMPETENZA (CP) | | PAGAMENTI IN C/ COMPETENZA (PC) | | IMPEGNI (I)(2) | | ECONOMIE DI COMPETENZA (ECP=CP-I-FPV) | | RESIDUI PASSIVI DA ESERCIZIO DI COMPETENZA (EC=I-PC) | |
| | | PREVISIONI DEFINITIVE DI CASSA (CS) | | TOTALE PAGAMENTI (TP=PR +PC) | | FONDO PLURIENNALE VINCOLATO (FPV) (3) | | | | TOTALE RESIDUI PASSIVI DA RIPORTARE (TR=EP+EC) | |
| TOTALE PROGRAMMA 03 | <i>Altri fondi</i> | RS | 0,00 | PR | 0,00 | R | 0,00 | | | EP | 0,00 |
| | | CP | 288.372,29 | PC | 0,00 | I | 0,00 | ECP | 288.372,29 | EC | 0,00 |
| | | CS | 288.372,29 | TP | 0,00 | FPV | 0,00 | | | TR | 0,00 |
| TOTALE MISSIONE 20 | FONDI E ACCANTONAMENTI | RS | 0,00 | PR | 0,00 | R | 0,00 | | | EP | 0,00 |
| | | CP | 667.559,15 | PC | 0,00 | I | 0,00 | ECP | 667.559,15 | EC | 0,00 |
| | | CS | 667.559,15 | TP | 0,00 | FPV | 0,00 | | | TR | 0,00 |
| MISSIONE 99 | SERVIZI PER CONTO TERZI | | | | | | | | | | |
| 9901 PROGRAMMA 01 | Servizi per conto terzi - Partite di giro | | | | | | | | | | |
| TITOLO 7 | Uscite per conto terzi e partite di giro | RS | 1.777.604,79 | PR | 575.677,93 | R | -7.905,27 | | | EP | 1.194.021,59 |
| | | CP | 7.335.000,00 | PC | 2.678.022,48 | I | 3.344.362,99 | ECP | 3.990.637,01 | EC | 666.340,51 |
| | | CS | 9.112.604,79 | TP | 3.253.700,41 | FPV | 0,00 | | | TR | 1.860.362,10 |
| TOTALE PROGRAMMA 01 | Servizi per conto terzi - Partite di giro | RS | 1.777.604,79 | PR | 575.677,93 | R | -7.905,27 | | | EP | 1.194.021,59 |
| | | CP | 7.335.000,00 | PC | 2.678.022,48 | I | 3.344.362,99 | ECP | 3.990.637,01 | EC | 666.340,51 |
| | | CS | 9.112.604,79 | TP | 3.253.700,41 | FPV | 0,00 | | | TR | 1.860.362,10 |
| TOTALE MISSIONE 99 | SERVIZI PER CONTO TERZI | RS | 1.777.604,79 | PR | 575.677,93 | R | -7.905,27 | | | EP | 1.194.021,59 |
| | | CP | 7.335.000,00 | PC | 2.678.022,48 | I | 3.344.362,99 | ECP | 3.990.637,01 | EC | 666.340,51 |
| | | CS | 9.112.604,79 | TP | 3.253.700,41 | FPV | 0,00 | | | TR | 1.860.362,10 |
| TOTALE MISSIONI | | RS | 9.363.062,41 | PR | 5.053.385,44 | R | -600.101,74 | | | EP | 3.709.575,23 |
| | | CP | 46.985.739,77 | PC | 17.315.983,26 | I | 24.065.419,90 | ECP | 16.609.344,07 | EC | 6.749.436,64 |
| | | CS | 56.348.802,18 | TP | 22.369.368,70 | FPV | 6.310.975,80 | | | TR | 10.459.011,87 |
| TOTALE GENERALE DELLE SPESE | | RS | 9.363.062,41 | PR | 5.053.385,44 | R | -600.101,74 | | | EP | 3.709.575,23 |
| | | CP | 46.985.739,77 | PC | 17.315.983,26 | I | 24.065.419,90 | ECP | 16.609.344,07 | EC | 6.749.436,64 |
| | | CS | 56.348.802,18 | TP | 22.369.368,70 | FPV | 6.310.975,80 | | | TR | 10.459.011,87 |

- (1) Indicare l'ammontare complessivo derivante dal riaccertamento dei residui (l'importo dei debiti definitivamente cancellati dalle scritture). Non riguarda il riaccertamento di impegni di competenza dell'esercizio cui si riferisce il rendiconto. In sede di riaccertamento dei residui non può essere effettuata una rettifica in aumento dei residui passivi se non nei casi espressamente consentiti (Principio contabile applicato della contabilità finanziaria 9.1 di cui all'Allegato n. 4-2). Le rettifiche in aumento sono indicate con il segno "+", le rettifiche in riduzione sono indicate con il segno "-".
- (2) Indicare gli impegni imputati contabilmente all'esercizio cui il rendiconto si riferisce al netto dei debiti che, in occasione del riaccertamento ordinario dei residui effettuato ai sensi dell'articolo 3, comma 4, risultassero non esigibili e reimputati agli esercizi in cui le obbligazioni risultano esigibili.
- (3) Indicare l'importo corrispondente agli impegni imputati agli esercizi successivi finanziati con il fondo pluriennale vincolato.
- (4) Solo per le Regioni e le Province autonome. L'importo del disavanzo da debito autorizzato e non contratto non è compreso nella voce precedente, concernente il disavanzo di amministrazione.

CONTO DEL BILANCIO - RIEPILOGO GENERALE DELLE ENTRATE

| TITOLO | DENOMINAZIONE | RESIDUI ATTIVI AL 1/1/2020 (RS) | | RISCOSSIONI IN C/RESIDUI (RR) | | RIACCERTAMENTI RESIDUI (R) (3) | | RESIDUI ATTIVI DA ESERCIZI PRECEDENTI (EP=RS-RR+R) | |
|--------------------------------------|---|--|---------------------|----------------------------------|---------------------|--|----------------|--|---------------------|
| | | PREVISIONI DEFINITIVE DI COMPETENZA (CP) | | RISCOSSIONI IN C/COMPETENZA (RC) | | ACCERTAMENTI (A)(4) | | MAGGIORI O MINORI ENTRATE DI COMPETENZA =A-CP(5) | |
| | | PREVISIONI DEFINITIVE DI CASSA (CS) | | TOTALE RISCOSSIONI (TR=RR+RC) | | MAGGIORI O MINORI ENTRATE DI CASSA =TR-CS(5) | | TOTALE RESIDUI ATTIVI DA RIPORTARE (TR=EP+EC) | |
| | FONDO PLURIENNALE VINCOLATO PER SPESE CORRENTI (1) | CP | 645.520,08 | | | | | | |
| | FONDO PLURIENNALE VINCOLATO PER SPESE IN CONTO CAPITALE (1) | CP | 5.014.037,91 | | | | | | |
| | UTILIZZO AVANZO DI AMMINISTRAZIONE (2) | CP | 3.053.916,46 | | | | | | |
| | - di cui Utilizzo Fondo anticipazioni di liquidità | CP | 0,00 | | | | | | |
| TITOLO 2 | Trasferimenti correnti | RS | 1.833.077,56 | RR | 1.649.904,83 | R | 0,00 | EP | 183.172,73 |
| | | CP | 27.285.826,19 | RC | 16.606.263,41 | A | 16.706.887,57 | CP | -10.578.938,62 |
| | | CS | 29.118.903,75 | TR | 18.256.168,24 | CS | -10.862.735,51 | TR | 283.796,89 |
| TITOLO 3 | Entrate extratributarie | RS | 1.897.152,62 | RR | 120.427,78 | R | -100,00 | EP | 1.776.624,84 |
| | | CP | 3.598.104,13 | RC | 1.024.770,81 | A | 1.976.464,66 | CP | -1.621.639,47 |
| | | CS | 5.495.256,75 | TR | 1.145.198,59 | CS | -4.350.058,16 | TR | 2.728.318,69 |
| TITOLO 4 | Entrate in conto capitale | RS | 3.476,63 | RR | 3.476,63 | R | 0,00 | EP | 0,00 |
| | | CP | 53.335,00 | RC | 0,00 | A | 0,00 | CP | -53.335,00 |
| | | CS | 56.811,63 | TR | 3.476,63 | CS | -53.335,00 | TR | 0,00 |
| TITOLO 9 | Entrate per conto terzi e partite di giro | RS | 474.139,82 | RR | 42.416,00 | R | 0,00 | EP | 431.723,82 |
| | | CP | 7.335.000,00 | RC | 3.343.472,81 | A | 3.344.362,99 | CP | -3.990.637,01 |
| | | CS | 7.809.139,82 | TR | 3.385.888,81 | CS | -4.423.251,01 | TR | 432.614,00 |
| TOTALE TITOLI | | RS | 4.207.846,63 | RR | 1.816.225,24 | R | -100,00 | EP | 2.391.521,39 |
| | | CP | 38.272.265,32 | RC | 20.974.507,03 | A | 22.027.715,22 | CP | -16.244.550,10 |
| | | CS | 42.480.111,95 | TR | 22.790.732,27 | CS | -19.689.379,68 | TR | 3.444.729,58 |
| TOTALE GENERALE DELLE ENTRATE | | RS | 4.207.846,63 | RR | 1.816.225,24 | R | -100,00 | EP | 2.391.521,39 |
| | | CP | 46.985.739,77 | RC | 20.974.507,03 | A | 22.027.715,22 | CP | -16.244.550,10 |
| | | CS | 42.480.111,95 | TR | 22.790.732,27 | CS | -19.689.379,68 | TR | 3.444.729,58 |

(1) Indicare l'importo del fondo pluriennale vincolato risultante dal conto del bilancio dell'anno precedente (spesa).

(2) Indicare l'importo definitivo dell'utilizzo del risultato di amministrazione.

(3) Indicare l'ammontare complessivo derivante dal riaccertamento dei residui (comprende l'importo dei crediti definitivamente cancellati in quanto assolutamente inesigibili, l'importo dei crediti di dubbia e difficile esazione cancellati secondo le modalità previste dal principio applicato della contabilità finanziaria 9.2). La voce comprende inoltre le rettifiche in aumento dei residui attivi effettuate a seguito della riscossione di residui attivi cancellati dalle scritture (ad es. in anni precedenti è stato cancellato un residuo attivo in quanto considerato assolutamente inesigibile. In caso di riscossione di tale credito nel corso dell'esercizio cui si riferisce il rendiconto si effettua un riaccertamento dei residui attivi in aumento).Le rettifiche in aumento sono indicate con il segno "+", le rettifiche in riduzione sono indicate con il segno "-".

(4) Indicare gli accertamenti imputati contabilmente all'esercizio cui il rendiconto si riferisce al netto dei crediti che, in occasione del riaccertamento ordinario dei residui effettuato ai sensi dell'articolo 3, comma 4, risultassero non esigibili e reimputati agli esercizi in cui le obbligazioni risultano esigibili.

(5) Le maggiori entrate sono indicate con il segno "+", le minori entrate sono indicate con il segno "-".

CONTO DEL BILANCIO - RIEPILOGO GENERALE DELLE SPESE

| TITOLO | DENOMINAZIONE | RESIDUI PASSIVI AL 1/1/2020 (RS) | | PAGAMENTI IN C/RESIDUI (PR) | | RIACCERTAMENTO RESIDUI (R) | | RESIDUI PASSIVI DA ESERCIZI PRECEDENTI (EP=RS-PR+R) | |
|------------------------------------|---|--|---------------|--------------------------------|---------------|-----------------------------------|---------------|--|---------------|
| | | PREVISIONI DEFINITIVE DI COMPETENZA (CP) | | PAGAMENTI IN C/COMPETENZA (PC) | | IMPEGNI (I) | | RESIDUI PASSIVI DA ESERCIZIO DI COMPETENZA (EC=L-PC) | |
| | | PREVISIONI DEFINITIVE DI CASSA (CS) | | TOTALE PAGAMENTI (TP=PR+PC) | | FONDO PLURIENNALE VINCOLATO (FPV) | | TOTALE RESIDUI PASSIVI DA RIPORTARE (TR=EP+EC) | |
| | DISAVANZO DI AMMINISTRAZIONE | CP | 0,00 | | | | | | |
| | DISAVANZO DERIVANTE DA DEBITO AUTORIZZATO E NON CONTRATTO (1) | CP | 0,00 | | | | | | |
| TITOLO 1 | Spese correnti | RS | 6.023.618,80 | PR | 3.561.440,38 | R | -574.261,04 | EP | 1.887.917,38 |
| | | CP | 23.580.870,75 | PC | 14.048.548,86 | I | 18.709.038,80 | ECP | 4.660.489,94 |
| | | CS | 29.604.489,55 | TP | 17.609.989,24 | FPV | 487.528,50 | TR | 6.548.407,32 |
| TITOLO 2 | Spese in conto capitale | RS | 1.561.838,82 | PR | 916.267,13 | R | -17.935,43 | EP | 627.636,26 |
| | | CP | 16.069.869,02 | PC | 589.411,92 | I | 2.012.018,11 | ECP | 1.422.606,19 |
| | | CS | 17.631.707,84 | TP | 1.505.679,05 | FPV | 5.823.447,30 | TR | 2.050.242,45 |
| TITOLO 7 | Uscite per conto terzi e partite di giro | RS | 1.777.604,79 | PR | 575.677,93 | R | -7.905,27 | EP | 1.194.021,59 |
| | | CP | 7.335.000,00 | PC | 2.678.022,48 | I | 3.344.362,99 | ECP | 666.340,51 |
| | | CS | 9.112.604,79 | TP | 3.253.700,41 | FPV | 0,00 | TR | 1.860.362,10 |
| TOTALE TITOLI | | RS | 9.363.062,41 | PR | 5.053.385,44 | R | -600.101,74 | EP | 3.709.575,23 |
| | | CP | 46.985.739,77 | PC | 17.315.983,26 | I | 24.065.419,90 | ECP | 6.749.436,64 |
| | | CS | 56.348.802,18 | TP | 22.369.368,70 | FPV | 6.310.975,80 | TR | 10.459.011,87 |
| TOTALE GENERALE DELLE SPESE | | RS | 9.363.062,41 | PR | 5.053.385,44 | R | -600.101,74 | EP | 3.709.575,23 |
| | | CP | 46.985.739,77 | PC | 17.315.983,26 | I | 24.065.419,90 | ECP | 6.749.436,64 |
| | | CS | 56.348.802,18 | TP | 22.369.368,70 | FPV | 6.310.975,80 | TR | 10.459.011,87 |

(1) Solo per le Regioni e le Province autonome. L'importo del disavanzo da debito autorizzato e non contratto non è compreso nella voce precedente, concernente il disavanzo di amministrazione.

CONTO DEL BILANCIO - RIEPILOGO GENERALE DELLE SPESE PER MISSIONI

| MISSIONE | DENOMINAZIONE | RESIDUI PASSIVI AL 1/1/2020 (RS) | | PAGAMENTI IN C/RESIDUI (PR) | | RIACCERTAMENTO RESIDUI (R) | | RESIDUI PASSIVI DA ESERCIZI PRECEDENTI (EP=RS-PR+R) | | | |
|------------------------------------|---|--|---------------|--------------------------------|---------------|-----------------------------------|---------------|---|---------------|--|---------------|
| | | PREVISIONI DEFINITIVE DI COMPETENZA (CP) | | PAGAMENTI IN C/COMPETENZA (PC) | | IMPEGNI (I) | | ECONOMIE DI COMPETENZA (ECP=CP-I-FPV) | | RESIDUI PASSIVI DA ESERCIZIO DI COMPETENZA (EC=L-PC) | |
| | | PREVISIONI DEFINITIVE DI CASSA (CS) | | TOTALE PAGAMENTI (TP=PR+PC) | | FONDO PLURIENNALE VINCOLATO (FPV) | | | | TOTALE RESIDUI PASSIVI DA RIPORTARE (TR=EP+EC) | |
| | DISAVANZO DI AMMINISTRAZIONE | CP | 0,00 | | | | | | | | |
| | DISAVANZO DERIVANTE DA DEBITO AUTORIZZATO E NON CONTRATTO (1) | CP | 0,00 | | | | | | | | |
| MISSIONE 01 | Servizi istituzionali, generali e di gestione | RS | 3.086.850,18 | PR | 1.804.232,57 | R | -287.404,07 | | | EP | 995.213,54 |
| | | CP | 24.888.436,16 | PC | 11.990.749,96 | I | 15.954.587,36 | ECP | 3.116.973,00 | EC | 3.963.837,40 |
| | | CS | 27.975.286,34 | TP | 13.794.982,53 | FPV | 5.816.875,80 | | | TR | 4.959.050,94 |
| MISSIONE 09 | Sviluppo sostenibile e tutela del territorio e dell'ambiente | RS | 3.847.868,18 | PR | 2.159.226,40 | R | -297.100,81 | | | EP | 1.391.540,97 |
| | | CP | 5.261.484,95 | PC | 2.185.985,64 | I | 3.097.504,51 | ECP | 1.669.880,44 | EC | 911.518,87 |
| | | CS | 9.109.353,13 | TP | 4.345.212,04 | FPV | 494.100,00 | | | TR | 2.303.059,84 |
| MISSIONE 11 | Soccorso civile | RS | 92.679,78 | PR | 22.768,31 | R | -4.317,07 | | | EP | 65.594,40 |
| | | CP | 8.813.259,51 | PC | 461.225,18 | I | 1.668.965,04 | ECP | 7.144.294,47 | EC | 1.207.739,86 |
| | | CS | 8.905.939,29 | TP | 483.993,49 | FPV | 0,00 | | | TR | 1.273.334,26 |
| MISSIONE 13 | Tutela della salute | RS | 24.644,00 | PR | 11.766,45 | R | -3.374,52 | | | EP | 9.503,03 |
| | | CP | 20.000,00 | PC | 0,00 | I | 0,00 | ECP | 20.000,00 | EC | 0,00 |
| | | CS | 44.644,00 | TP | 11.766,45 | FPV | 0,00 | | | TR | 9.503,03 |
| MISSIONE 18 | Relazioni con le altre autonomie territoriali e locali | RS | 533.415,48 | PR | 479.713,78 | R | 0,00 | | | EP | 53.701,70 |
| | | CP | 0,00 | PC | 0,00 | I | 0,00 | ECP | 0,00 | EC | 0,00 |
| | | CS | 533.415,48 | TP | 479.713,78 | FPV | 0,00 | | | TR | 53.701,70 |
| MISSIONE 20 | Fondi e accantonamenti | RS | 0,00 | PR | 0,00 | R | 0,00 | | | EP | 0,00 |
| | | CP | 667.559,15 | PC | 0,00 | I | 0,00 | ECP | 667.559,15 | EC | 0,00 |
| | | CS | 667.559,15 | TP | 0,00 | FPV | 0,00 | | | TR | 0,00 |
| MISSIONE 99 | Servizi per conto terzi | RS | 1.777.604,79 | PR | 575.677,93 | R | -7.905,27 | | | EP | 1.194.021,59 |
| | | CP | 7.335.000,00 | PC | 2.678.022,48 | I | 3.344.362,99 | ECP | 3.990.637,01 | EC | 666.340,51 |
| | | CS | 9.112.604,79 | TP | 3.253.700,41 | FPV | 0,00 | | | TR | 1.860.362,10 |
| TOTALE MISSIONI | | RS | 9.363.062,41 | PR | 5.053.385,44 | R | -600.101,74 | | | EP | 3.709.575,23 |
| | | CP | 46.985.739,77 | PC | 17.315.983,26 | I | 24.065.419,90 | ECP | 16.609.344,07 | EC | 6.749.436,64 |
| | | CS | 56.348.802,18 | TP | 22.369.368,70 | FPV | 6.310.975,80 | | | TR | 10.459.011,87 |
| TOTALE GENERALE DELLE SPESE | | RS | 9.363.062,41 | PR | 5.053.385,44 | R | -600.101,74 | | | EP | 3.709.575,23 |
| | | CP | 46.985.739,77 | PC | 17.315.983,26 | I | 24.065.419,90 | ECP | 16.609.344,07 | EC | 6.749.436,64 |
| | | CS | 56.348.802,18 | TP | 22.369.368,70 | FPV | 6.310.975,80 | | | TR | 10.459.011,87 |

(1) Solo per le Regioni e le Province autonome. L'importo del disavanzo da debito autorizzato e non contratto non è compreso nella voce precedente, concernente il disavanzo di amministrazione.

QUADRO GENERALE RIASSUNTIVO

| ENTRATE | ACCERTAMENTI | INCASSI | SPESE | IMPEGNI | PAGAMENTI |
|--|----------------------|----------------------|---|----------------------|----------------------|
| Fondo di cassa all'inizio dell'esercizio | | 16.826.149,24 | | | |
| Utilizzo avanzo di amministrazione (1) | 3.053.916,46 | | Disavanzo di amministrazione (3) | 0,00 | |
| <i>di cui Utilizzo Fondo anticipazioni di liquidità</i> | 0,00 | | Disavanzo derivante da debito autorizzato e non contratto ripianato con accensione di prestiti (4) | 0,00 | |
| Fondo pluriennale vincolato di parte corrente (2) | 645.520,08 | | | | |
| Fondo pluriennale vincolato in c/capitale (2) | 5.014.037,91 | | | | |
| <i>di cui Fondo pluriennale vincolato in c/capitale finanziato da debito</i> | 0,00 | | | | |
| Fondo pluriennale vincolato per incremento di attività finanziarie (2) | 0,00 | | | | |
| | | | Titolo 1 - Spese correnti | 18.709.038,80 | 17.609.989,24 |
| Titolo 2 - Trasferimenti correnti | 16.706.887,57 | 18.256.168,24 | Fondo pluriennale vincolato di parte corrente (5) | 487.528,50 | |
| Titolo 3 - Entrate extratributarie | 1.976.464,66 | 1.145.198,59 | | | |
| Titolo 4 - Entrate in conto capitale | 0,00 | 3.476,63 | Titolo 2 - Spese in conto capitale | 2.012.018,11 | 1.505.679,05 |
| | | | Fondo pluriennale vincolato in c/capitale (5) | 5.823.447,30 | |
| | | | <i>di cui Fondo pluriennale vincolato in c/capitale finanziato da debito</i> | 0,00 | |
| Totale entrate finali | 18.683.352,23 | 19.404.843,46 | Totale spese finali | 27.032.032,71 | 19.115.668,29 |
| | | | Fondo anticipazioni di liquidità (6) | 0,00 | |
| Titolo 9 - Entrate per conto terzi e partite di giro | 3.344.362,99 | 3.385.888,81 | Titolo 7 - Spese per conto terzi e partite di giro | 3.344.362,99 | 3.253.700,41 |
| Totale entrate dell'esercizio | 22.027.715,22 | 22.790.732,27 | Totale spese dell'esercizio | 30.376.395,70 | 22.369.368,70 |
| TOTALE COMPLESSIVO ENTRATE | 30.741.189,67 | 39.616.881,51 | TOTALE COMPLESSIVO SPESE | 30.376.395,70 | 22.369.368,70 |
| DISAVANZO DI COMPETENZA | 0,00 | | AVANZO DI COMPETENZA/FONDO DI CASSA | 364.793,97 | 17.247.512,81 |
| <i>di cui Disavanzo da debito autorizzato e non contratto formatosi nell'esercizio (7)</i> | 0,00 | | | | |
| TOTALE A PAREGGIO | 30.741.189,67 | 39.616.881,51 | TOTALE A PAREGGIO | 30.741.189,67 | 39.616.881,51 |

- (1) Per 'Utilizzo avanzo' si intende l'avanzo applicato al bilancio: indicare l'importo dello stanziamento definitivo di bilancio
- (2) Indicare l'importo iscritto in entrata del conto del bilancio alla corrispondente voce riguardante il fondo pluriennale vincolato.
- (3) Corrisponde alla prima voce del conto del bilancio spese. Non comprende il disavanzo da debito non contratto delle Regioni e delle Province autonome.
- (4) Inserire solo l'importo del disavanzo da debito autorizzato e non contratto ripianato nel corso dell'esercizio attraverso l'accensione dei prestiti
- (5) Indicare la somma degli stanziamenti riguardanti il corrispondente fondo pluriennale vincolato di spesa iscritti nel conto del bilancio (FPV corrente, FPV c/capitale o FPV per partite finanziarie)
- (6) Indicare l'importo dello stanziamento definitivo di bilancio
- (7) Solo per le regioni. Il disavanzo da debito autorizzato e non contratto formatosi nell'esercizio non può avere un importo superiore a quello del disavanzo dell'esercizio e non rileva ai fini dell'equilibrio di bilancio di cui all'articolo 1, comma 821 della legge n. 145 del 2018
- (8) Inserire il totale della colonna c) dell'allegato a/1 'Elenco analitico delle risorse accantonate nel risultato di amministrazione' al netto dell'accantonamento al Fondo anticipazioni di liquidità, già considerato ai fini della determinazione dell'avanzo/disavanzo di competenza.
- (9) Inserire l'importo della prima colonna della riga n) dell'allegato a/2 'Elenco analitico delle risorse vincolate nel risultato di amministrazione'
- (10) Inserire il totale della colonna d) dell'allegato a/1 'Elenco analitico delle risorse accantonate nel risultato di amministrazione' al netto dell'accantonamento al Fondo anticipazioni di liquidità, già considerato ai fini della determinazione dell'avanzo/disavanzo di competenza.

| GESTIONE DEL BILANCIO | |
|---|------|
| a) Avanzo di competenza (+) /Disavanzo di competenza (-) | 0,00 |
| b) Risorse accantonate stanziata nel bilancio dell'esercizio 2020(+)(8) | 0,00 |
| c) Risorse vincolate nel bilancio (+)(9) | 0,00 |
| d) Equilibrio di bilancio (d=a-b-c) | 0,00 |

| GESTIONE DEGLI ACCANTONAMENTI IN SEDE DI RENDICONTO | |
|---|------|
| d)Equilibrio di bilancio (+)/(-) | 0,00 |
| e)Variazione accantonamenti effettuata in sede di rendiconto(+)/(-)(10) | 0,00 |
| f) Equilibrio complessivo (f=d-e) | 0,00 |

**CONTO DEL BILANCIO
EQUILIBRI DI BILANCIO
(solo per le Regioni)***

| EQUILIBRI DI BILANCIO | | COMPETENZA (ACCERTAMENTI E IMPEGNI IMPUTATI ALL'ESERCIZIO) |
|--|-----|---|
| Utilizzo risultato di amministrazione destinato al finanziamento di spese correnti e al rimborso di prestiti | (+) | 2.265.266,46 |
| Ripiano disavanzo di amministrazione esercizio precedente ⁽¹⁾ | (-) | 0,00 |
| Fondo pluriennale vincolato per spese correnti iscritto in entrata | (+) | 645.520,08 |
| Entrate titoli 1-2-3 | (+) | 18.683.352,23 |
| Entrate in conto capitale per Contributi agli investimenti direttamente destinati al rimborso dei prestiti da amministrazioni pubbliche ⁽²⁾ | (+) | 0,00 |
| Entrate Titolo 4.03 - Altri trasferimenti in conto capitale | (+) | 0,00 |
| Entrate in c/capitale destinate all'estinzione anticipata di prestiti ⁽³⁾ | (+) | 0,00 |
| Entrate per accensioni di prestiti destinate all'estinzione anticipata di prestiti | (+) | 0,00 |
| Entrate di parte capitale destinate a spese correnti in base a specifiche disposizioni di legge o dei principi contabili | (+) | 0,00 |
| Spese correnti | (-) | 18.709.038,80 |
| Fondo pluriennale vincolato di parte corrente (di spesa) ⁽⁴⁾ | (-) | 487.528,50 |
| Spese Titolo 2.04 - Altri trasferimenti in conto capitale | (-) | 0,00 |
| Fondo pluriennale vincolato di spesa - titolo 2.04 Altri trasferimenti in conto capitale ⁽⁴⁾ | (-) | 0,00 |
| Variazioni di attività finanziarie -saldo di competenza (se negativo) C/1 ⁽⁵⁾ | (-) | 0,00 |
| Rimborso prestiti | (-) | 0,00 |
| - di cui per estinzione anticipata di prestiti | | 0,00 |
| Fondo anticipazioni di liquidità | (-) | 0,00 |
| A/1 Risultato di competenza di parte corrente | | 2.397.571,47 |
| - Risorse accantonate di parte corrente stanziate nel bilancio dell'esercizio 2020 ⁽¹⁴⁾ | (-) | 0,00 |
| - Risorse vincolate di parte corrente nel bilancio ⁽¹⁵⁾ | (-) | 0,00 |
| A/2 Equilibrio di bilancio di parte corrente | | 2.397.571,47 |
| - Variazione accantonamenti di parte corrente effettuata in sede di rendiconto (+)/(-) ⁽¹⁶⁾ | (-) | 0,00 |
| A/3 Equilibrio complessivo di parte corrente | | 2.397.571,47 |
| Utilizzo risultato di amministrazione per il finanziamento di spese d'investimento | (+) | 788.650,00 |
| Fondo pluriennale vincolato per spese in conto capitale iscritto in entrata | (+) | 5.014.037,91 |
| Entrate in conto capitale (titolo 4) | (+) | 0,00 |
| Entrate Titolo 5.01.01 - Alienazioni di partecipazioni | (+) | 0,00 |
| Entrate per accensione prestiti (titolo 6) | (+) | 0,00 |
| Entrate in conto capitale per Contributi agli investimenti direttamente destinati al rimborso di prestiti da amministrazioni pubbliche ⁽²⁾ | (-) | 0,00 |
| Entrate in c/capitale destinate all'estinzione anticipata di prestiti ⁽³⁾ | (-) | 0,00 |
| Entrate di parte capitale destinate a spese correnti in base a specifiche disposizioni di legge o dei principi contabili | (-) | 0,00 |
| Entrate per accensioni di prestiti destinate all'estinzione anticipata di prestiti | (-) | 0,00 |
| Entrate Titolo 4.03 - Altri trasferimenti in conto capitale | (-) | 0,00 |
| Spese in conto capitale | (-) | 2.012.018,11 |
| Fondo pluriennale vincolato in c/capitale (di spesa) ⁽⁴⁾ | (-) | 5.823.447,30 |
| Spese Titolo 3.01.01 - Acquisizioni di partecipazioni e conferimenti di capitale | (-) | 0,00 |
| Fondo pluriennale vincolato per Acquisizioni di partecipazioni e conferimenti di capitale (di spesa) ⁽⁴⁾ | (-) | 0,00 |
| Spese Titolo 2.04 - Altri trasferimenti in conto capitale | (+) | 0,00 |
| Fondo pluriennale vincolato di spesa - titolo 2.04 Altri trasferimenti in conto capitale ⁽⁴⁾ | (+) | 0,00 |
| Disavanzo derivante da debito autorizzato e non contratto ripianato con accensione di prestiti ⁽⁹⁾ | (-) | 0,00 |
| Variazioni di attività finanziarie -saldo di competenza (se positivo) C/1 ⁽⁵⁾ | (+) | 0,00 |
| B/1 Risultato di competenza in c/capitale | | -2.032.777,50 |
| - Risorse accantonate in c/capitale stanziate nel bilancio dell'esercizio 2020 ⁽¹⁴⁾ | (-) | 0,00 |
| - Risorse vincolate in conto capitale nel bilancio ⁽¹⁵⁾ | (-) | 0,00 |
| B/2 Equilibrio di bilancio in c/capitale | | -2.032.777,50 |
| - Variazione accantonamenti in c/capitale effettuata in sede di rendiconto (+)/(-) ⁽¹⁶⁾ | (-) | 0,00 |
| B/3 Equilibrio complessivo in c/capitale | | -2.032.777,50 |
| di cui Disavanzo da debito autorizzato e non contratto formatosi nell'esercizio | | 0,00 |
| Utilizzo risultato di amministrazione per l'incremento di attività finanziarie ⁽⁶⁾ | (+) | 0,00 |
| Fondo pluriennale vincolato per incremento di attività finanziarie iscritto in entrata | (+) | 0,00 |
| Entrate titolo 5.00 - Entrate da riduzione di attività finanziarie | (+) | 0,00 |
| Spese titolo 3.00 - Spese per incremento attività finanziarie | (-) | 0,00 |
| Fondo pluriennale vincolato per incremento di attività finanziarie (di spesa) ⁽⁴⁾ | (-) | 0,00 |
| Entrate Titolo 5.01.01 - Alienazioni di partecipazioni | (-) | 0,00 |
| Spese Titolo 3.01.01 - Acquisizioni di partecipazioni e conferimenti di capitale | (+) | 0,00 |
| Fondo pluriennale vincolato per Acquisizioni di partecipazioni e conferimenti di capitale (di spesa) ⁽⁴⁾ | (+) | 0,00 |
| C/1 Variazioni attività finanziaria - saldo di competenza | | 0,00 |
| - Risorse accantonate - attività finanziarie stanziate nel bilancio dell'esercizio 2020 | (-) | 0,00 |
| - Risorse vincolate - attività finanziarie nel bilancio | (-) | 0,00 |
| C/2 Variazioni attività finanziaria - equilibrio di bilancio | | 0,00 |
| - Variazione accantonamenti - attività finanziarie effettuata in sede di rendiconto(+)/(-) | (-) | 0,00 |
| C/3 Variazioni attività finanziaria - equilibrio complessivo | | 0,00 |
| D/1 RISULTATO DI COMPETENZA (D/1 = A/1 + B/1) | | 364.793,97 |
| D/2 EQUILIBRIO DI BILANCIO (D/2 = A/2 + B/2) | | 364.793,97 |
| D/3 EQUILIBRIO COMPLESSIVO (D/3 = A/3 + B/3) | | 364.793,97 |
| di cui Disavanzo da debito autorizzato e non contratto formatosi nell'esercizio (10) | | 0,00 |

Saldo corrente ai fini della copertura degli investimenti pluriennali delle Regioni a statuto ordinario

| A/1) Risultato di competenza di parte corrente | | 2.397.571,47 |
|--|-----|---------------------|
| Utilizzo risultato di amministrazione destinato al finanziamento di spese correnti e al rimborso di prestiti al netto del fondo anticipazione di liquidità | (-) | 0,00 |
| Entrate non ricorrenti che non hanno dato copertura a impegni | (-) | 0,00 |
| Fondo pluriennale vincolato per spese correnti iscritto in entrata al netto delle componenti non vincolate derivanti dal riaccertamento ord. | (-) | 0,00 |
| - Risorse accantonate di parte corrente non sanitarie stanziare nel bilancio dell'esercizio 2020 ⁽¹¹⁾ | (-) | 0,00 |
| - Variazione accantonamenti di parte corrente non sanitarie effettuata in sede di rendiconto(+)/(-) ⁽¹²⁾ | (-) | 0,00 |
| - Risorse vincolate di parte corrente nel bilancio non sanitarie ⁽¹³⁾ | (-) | 0,00 |
| Entrate titoli 1-2-3 destinate al finanziamento del SSN | (-) | 0,00 |
| Spese correnti finanziate da entrate destinate al SSN | (+) | 0,00 |
| Equilibrio di parte corrente ai fini della copertura degli investimenti plurienn. | | 2.397.571,47 |

- (1) Corrisponde alla prima voce del conto del bilancio spese. Escluso il disavanzo derivante dal debito autorizzato e non contratto.
- (2) Corrispondono alle entrate in conto capitale relative ai soli contributi agli investimenti destinati al rimborso prestiti corrispondenti alla voce del piano dei conti finanziario con codifica E.4.02.06.00.000.
- (3) Il corrispettivo della cessione di beni immobili può essere destinato all'estinzione anticipata di prestiti - principio applicato della contabilità finanziaria 3.13.
- (4) Indicare l'importo dello stanziamento definitivo.
- (5) Indicare l'importo della lettera C/1).
- (6) Nel rispetto delle priorità previste dall'ordinamento.
- (9) Corrisponde alla seconda voce del quadro generale riassuntivo
- (10) Valorizzare solo se D) è negativo. Il disavanzo da debito autorizzato e non contratto non rileva ai fini dell'equilibrio di bilancio di cui all'articolo 1, comma 821 della legge n. 145/2018
- (11) Inserire la quota corrente del totale della colonna c) dell'allegato a/1 'Elenco analitico delle risorse accantonate nel risultato di amministrazione'. Le regioni a statuto ordinario considerano solo le entrate non sanitarie al netto dell'accantonamento al fondo anticipazioni di liquidità, già considerato ai fini della determinazione del saldo di parte corrente
- (12) Inserire la quota corrente del I totale della colonna d) dell'allegato a/1 'Elenco analitico delle risorse accantonate nel risultato di amministrazione' al netto dell'accantonamento al Fondo anticipazioni di liquidità, già considerato ai fini della determinazione e regioni a statuto ordinario considerano solo le entrate non sanitarie dell'avanzo/disavanzo di competenza.
- (13) Inserire l'importo della quota corrente della prima colonna della riga n) dell'allegato a/2 'Elenco analitico delle risorse vincolate nel risultato di amministrazione' al netto delle quote correnti vincolate al 31/12 finanziate dal risultato di amministrazione iniziale. Le regioni a statuto ordinario considerano solo le entrate non sanitarie.
- (14) Le quote accantonate in bilancio riguardanti le partite finanziarie devono essere aggiunte nell'equilibrio di parte corrente se il saldo delle partite finanziarie è negativo, altrimenti sono aggiunte nelle corrispondenti voci dell'equilibrio in conto capitale
- (15) Le quote vincolate riguardanti le partite finanziarie devono essere aggiunte nell'equilibrio di parte corrente se il saldo delle partite finanziarie è negativo, altrimenti sono inserite nell'equilibrio in conto capitale
- (16) Le quote accantonate in sede di rendiconto riguardanti le partite finanziarie devono essere aggiunte nell'equilibrio di parte corrente se il saldo delle partite finanziarie è negativo, altrimenti sono inserite nell'equilibrio in conto capitale

CONTO ECONOMICO

| CONTO ECONOMICO | | 2020 | 2019 | Riferimento art.2425 CC | Riferimento DM 26/4/95 |
|--|--|----------------------|----------------------|-------------------------|------------------------|
| A) COMPONENTI POSITIVI DELLA GESTIONE | | | | | |
| 1 | Proventi da tributi | 0,00 | 0,00 | | |
| 2 | Proventi da fondi perequativi | 0,00 | 0,00 | | |
| 3 | Proventi da trasferimenti e contributi | 16.864.879,15 | 17.469.990,03 | | |
| a | <i>Proventi da trasferimenti correnti</i> | 16.864.879,15 | 17.466.513,40 | | A5c |
| b | <i>Quota annuale di contributi agli investimenti</i> | 0,00 | 0,00 | | E20c |
| c | <i>Contributi agli investimenti</i> | 0,00 | 3.476,63 | | |
| 4 | Ricavi delle vendite e prestazioni e proventi da servizi pubblici | 636.781,34 | 1.189.086,52 | A1 | A1a |
| a | <i>Proventi derivanti dalla gestione dei beni</i> | 0,00 | 0,00 | | |
| b | <i>Ricavi della vendita di beni</i> | 0,00 | 0,00 | | |
| c | <i>Ricavi e proventi dalla prestazione di servizi</i> | 636.781,34 | 1.189.086,52 | | |
| 5 | Variazioni nelle rimanenze di prodotti in corso di lavorazione, etc. (+/-) | 0,00 | 0,00 | A2 | A2 |
| 6 | Variazione dei lavori in corso su ordinazione | 0,00 | 0,00 | A3 | A3 |
| 7 | Incrementi di immobilizzazioni per lavori interni | 0,00 | 0,00 | A4 | A4 |
| 8 | Altri ricavi e proventi diversi | 1.332.766,44 | 800.774,28 | A5 | A5 a e b |
| TOTALE COMPONENTI POSITIVI DELLA GESTIONE (A) | | 18.834.426,93 | 19.459.850,83 | | |
| B) COMPONENTI NEGATIVI DELLA GESTIONE | | | | | |
| 9 | Acquisto di materie prime e/o beni di consumo | 508.917,10 | 430.047,30 | B6 | B6 |
| 10 | Prestazioni di servizi | 2.639.715,00 | 2.978.448,25 | B7 | B7 |
| 11 | Utilizzo beni di terzi | 189.017,11 | 206.819,93 | B8 | B8 |
| 12 | Trasferimenti e contributi | 1.269.262,15 | 847.878,61 | | |
| a | <i>Trasferimenti correnti</i> | 1.269.262,15 | 847.878,61 | | |
| b | <i>Contributi agli investimenti ad Amministrazioni pubb.</i> | 0,00 | 0,00 | | |
| c | <i>Contributi agli investimenti ad altri soggetti</i> | 0,00 | 0,00 | | |
| 13 | Personale | 12.809.032,03 | 11.714.241,48 | B9 | B9 |
| 14 | Ammortamenti e svalutazioni | 1.403.230,64 | 1.432.194,73 | B10 | B10 |
| a | <i>Ammortamenti di immobilizzazioni Immateriali</i> | 511.802,99 | 220.568,30 | B10a | B10a |
| b | <i>Ammortamenti di immobilizzazioni materiali</i> | 891.427,65 | 899.401,65 | B10b | B10b |
| c | <i>Altre svalutazioni delle immobilizzazioni</i> | 0,00 | 0,00 | B10c | B10c |
| d | <i>Svalutazione dei crediti</i> | 0,00 | 312.224,78 | B10d | B10d |
| 15 | Variazioni nelle rimanenze di materie prime e/o beni di consumo (+/-) | -10.350,00 | -4.959,90 | B11 | B11 |
| 16 | Accantonamenti per rischi | 0,00 | 0,00 | B12 | B12 |
| 17 | Altri accantonamenti | 150.000,00 | 1.783.165,07 | B13 | B13 |
| 18 | Oneri diversi di gestione | 402.107,12 | 482.261,31 | B14 | B14 |
| TOTALE COMPONENTI NEGATIVI DELLA GESTIONE (B) | | 19.360.931,15 | 19.870.096,78 | | |
| DIFFERENZA FRA COMP. POSITIVI E NEGATIVI DELLA GESTIONE (A-B) | | -526.504,22 | -410.245,95 | | |
| C) PROVENTI ED ONERI FINANZIARI | | | | | |
| <i>Proventi finanziari</i> | | | | | |
| 19 | Proventi da partecipazioni | 0,00 | 0,00 | C15 | C15 |
| a | <i>da società controllate</i> | 0,00 | 0,00 | | |
| b | <i>da società partecipate</i> | 0,00 | 0,00 | | |
| c | <i>da altri soggetti</i> | 0,00 | 0,00 | | |
| 20 | Altri proventi finanziari | 6.916,88 | 0,00 | C16 | C16 |
| Totale proventi finanziari | | 6.916,88 | 0,00 | | |
| <i>Oneri finanziari</i> | | | | | |
| 21 | Interessi ed altri oneri finanziari | 0,00 | 0,00 | C17 | C17 |
| a | <i>Interessi passivi</i> | 0,00 | 0,00 | | |
| b | <i>Altri oneri finanziari</i> | 0,00 | 0,00 | | |
| Totale oneri finanziari | | 0,00 | 0,00 | | |
| TOTALE PROVENTI ED ONERI FINANZIARI (C) | | 6.916,88 | 0,00 | | |
| D) RETTIFICHE DI VALORE ATTIVITA' FINANZIARIE | | | | | |
| 22 | Rivalutazioni | 0,00 | 0,00 | D18 | D18 |
| 23 | Svalutazioni | 0,00 | 0,00 | D19 | D19 |
| TOTALE RETTIFICHE (D) | | 0,00 | 0,00 | | |
| E) PROVENTI ED ONERI STRAORDINARI | | | | | |
| 24 | Proventi straordinari | 2.542.965,43 | 2.572.195,11 | E20 | E20 |
| a | <i>Proventi da permessi di costruire</i> | 0,00 | 0,00 | | |
| b | <i>Proventi da trasferimenti in conto capitale</i> | 0,00 | 0,00 | | |
| c | <i>Sopravvenienze attive e insussistenze del passivo</i> | 2.542.965,43 | 2.572.195,11 | | E20b |
| d | <i>Plusvalenze patrimoniali</i> | 0,00 | 0,00 | | E20c |
| e | <i>Altri proventi straordinari</i> | 0,00 | 0,00 | | |
| Totale proventi straordinari | | 2.542.965,43 | 2.572.195,11 | | |
| 25 | Oneri straordinari | 100,00 | 1.605.920,19 | E21 | E21 |
| a | <i>Trasferimenti in conto capitale</i> | 0,00 | 0,00 | | |
| b | <i>Sopravvenienze passive e insussistenze dell'attivo</i> | 100,00 | 1.605.920,19 | | E21b |
| c | <i>Minusvalenze patrimoniali</i> | 0,00 | 0,00 | | E21a |
| d | <i>Altri oneri straordinari</i> | 0,00 | 0,00 | | E21d |
| Totale oneri straordinari | | 100,00 | 1.605.920,19 | | |
| TOTALE PROVENTI ED ONERI STRAORDINARI (E) | | 2.542.865,43 | 966.274,92 | | |
| RISULTATO PRIMA DELLE IMPOSTE (A-B+C+D+E) | | 2.023.278,09 | 556.028,97 | | |
| 26 | Imposte | 890.988,29 | 767.925,95 | E22 | E22 |

| CONTO ECONOMICO | | 2020 | 2019 | Riferimento art.2425 CC | Riferimento DM 26/4/95 |
|-----------------|--------------------------|--------------|-------------|----------------------------|---------------------------|
| | RISULTATO DELL'ESERCIZIO | 1.132.289,80 | -211.896,98 | E23 | E23 |

STATO PATRIMONIALE - ATTIVO

| STATO PATRIMONIALE (ATTIVO) | | | | 2020 | 2019 | Riferimento art.2424 CC | Riferimento DM 26/4/95 |
|-----------------------------|------|--|---|----------------------|----------------------|----------------------------|---------------------------|
| | | | A) CREDITI vs.LO STATO ED ALTRE AMMINISTRAZIONI PUBBLICHE PER LA PARTECIPAZIONE AL FONDO DI DOTAZIONE | 0,00 | 0,00 | A | A |
| | | | TOTALE CREDITI vs PARTECIPANTI (A) | 0,00 | 0,00 | | |
| I | | | B) IMMOBILIZZAZIONI | | | | |
| | | | <i>Immobilizzazioni immateriali</i> | | | BI | BI |
| | 1 | | Costi di impianto e di ampliamento | 0,00 | 0,00 | BI1 | BI1 |
| | 2 | | Costi di ricerca sviluppo e pubblicità | 0,00 | 0,00 | BI2 | BI2 |
| | 3 | | Diritti di brevetto ed utilizzazione opere dell'ingegno | 586.468,73 | 733.830,32 | BI3 | BI3 |
| | 4 | | Concessioni, licenze, marchi e diritti simile | 0,00 | 0,00 | BI4 | BI4 |
| | 5 | | Avviamento | 0,00 | 0,00 | BI5 | BI5 |
| | 6 | | Immobilizzazioni in corso ed acconti | 985.182,15 | 148.442,87 | BI6 | BI6 |
| | 9 | | Altre | 474.965,60 | 593.707,00 | BI7 | BI7 |
| | | | Totale immobilizzazioni immateriali | 2.046.616,48 | 1.475.980,19 | | |
| II | | | <i>Immobilizzazioni materiali (3)</i> | | | | |
| | 1 | | Beni demaniali | 0,00 | 0,00 | | |
| | 1.1 | | Terreni | 0,00 | 0,00 | | |
| | 1.2 | | Fabbricati | 0,00 | 0,00 | | |
| | 1.3 | | Infrastrutture | 0,00 | 0,00 | | |
| | 1.9 | | Altri beni demaniali | 0,00 | 0,00 | | |
| III | 2 | | Altre immobilizzazioni materiali (3) | 27.060.190,80 | 27.381.207,10 | | |
| | 2.1 | | Terreni | 0,00 | 0,00 | BII1 | BII1 |
| | a | | <i>di cui in leasing finanziario</i> | 0,00 | 0,00 | | |
| | 2.2 | | Fabbricati | 17.155.182,27 | 17.504.538,95 | | |
| | a | | <i>di cui in leasing finanziario</i> | 0,00 | 0,00 | | |
| | 2.3 | | Impianti e macchinari | 1.510.503,74 | 1.592.027,19 | BII2 | BII2 |
| | a | | <i>di cui in leasing finanziario</i> | 0,00 | 0,00 | | |
| | 2.4 | | Attrezzature industriali e commerciali | 8.079.226,50 | 7.954.683,36 | BII3 | BII3 |
| | 2.5 | | Mezzi di trasporto | 177.748,42 | 186.439,85 | | |
| | 2.6 | | Macchine per ufficio e hardware | 47.545,01 | 57.344,58 | | |
| | 2.7 | | Mobili e arredi | 89.984,86 | 86.173,17 | | |
| | 2.8 | | Infrastrutture | 0,00 | 0,00 | | |
| | 2.99 | | Altri beni materiali | 0,00 | 0,00 | | |
| | 3 | | Immobilizzazioni in corso ed acconti | 1.149.770,25 | 790.602,77 | BII5 | BII5 |
| | | | Totale immobilizzazioni materiali | 28.209.961,05 | 28.171.809,87 | | |
| IV | | | <i>Immobilizzazioni Finanziarie (1)</i> | | | | |
| | 1 | | Partecipazioni in | 0,00 | 0,00 | BIII1 | BIII1 |
| | a | | <i>imprese controllate</i> | 0,00 | 0,00 | BIII1a | BIII1a |
| | b | | <i>imprese partecipate</i> | 0,00 | 0,00 | BIII1b | BIII1b |
| | c | | <i>altri soggetti</i> | 0,00 | 0,00 | | |
| | 2 | | Crediti verso | 0,00 | 0,00 | BIII2 | BIII2 |
| | a | | <i>altre amministrazioni pubbliche</i> | 0,00 | 0,00 | | |
| | b | | <i>imprese controllate</i> | 0,00 | 0,00 | BIII2a | BIII2a |
| | c | | <i>imprese partecipate</i> | 0,00 | 0,00 | BIII2b | BIII2b |
| | d | | <i>altri soggetti</i> | 0,00 | 0,00 | BIII2c BIII2d | BIII2d |
| | 3 | | Altri titoli | 0,00 | 0,00 | BIII3 | |
| | | | Totale immobilizzazioni finanziarie | 0,00 | 0,00 | | |
| | | | TOTALE IMMOBILIZZAZIONI (B) | 30.256.577,53 | 29.647.790,06 | | |
| I | | | C) ATTIVO CIRCOLANTE | | | | |
| | | | Rimanenze | 62.500,00 | 52.150,00 | CI | CI |
| | | | Totale Rimanenze | 62.500,00 | 52.150,00 | | |
| II | | | <i>Crediti (2)</i> | | | | |
| | 1 | | Crediti di natura tributaria | 59.358,00 | 56.734,00 | | |
| | a | | <i>Crediti da tributi destinati al finanziamento della sanità</i> | 0,00 | 0,00 | | |
| | b | | <i>Altri crediti da tributi</i> | 59.358,00 | 56.734,00 | | |
| | c | | <i>Crediti da Fondi perequativi</i> | 0,00 | 0,00 | | |
| | 2 | | Crediti per trasferimenti e contributi | 274.673,31 | 1.827.430,61 | | |
| | a | | <i>verso amministrazioni pubbliche</i> | 231.214,16 | 1.824.231,46 | | |
| | b | | <i>imprese controllate</i> | 0,00 | 0,00 | CII2 | CII2 |
| | c | | <i>imprese partecipate</i> | 0,00 | 0,00 | CII3 | CII3 |
| | d | | <i>verso altri soggetti</i> | 43.459,15 | 3.199,15 | | |
| | 3 | | Verso clienti ed utenti | 41.332,56 | 92.971,67 | CII1 | CII1 |
| | 4 | | Altri Crediti | 1.618.253,15 | 766.771,46 | CII5 | CII5 |
| | a | | <i>verso l'erario</i> | 0,00 | 0,00 | | |
| | b | | <i>per attività svolta per c/terzi</i> | 0,00 | 0,00 | | |
| | c | | <i>altri</i> | 1.618.253,15 | 766.771,46 | | |
| | | | Totale crediti | 1.993.617,02 | 2.743.907,74 | | |

| STATO PATRIMONIALE (ATTIVO) | | | | 2020 | 2019 | Riferimento art.2424 CC | Riferimento DM 26/4/95 |
|-----------------------------|---|---|--|----------------------|----------------------|----------------------------|---------------------------|
| III | | | <i>Attività finanziarie che non costituiscono immobilizzi</i> | | | | |
| | 1 | | Partecipazioni | 0,00 | 0,00 | CIII1,2,3,4,5 | CIII1,2,3 |
| | 2 | | Altri titoli | 0,00 | 0,00 | CIII6 | CIII5 |
| | | | Totale attività finanziarie che non costituiscono immobilizzi | 0,00 | 0,00 | | |
| IV | | | <i>Disponibilità liquide</i> | | | | |
| | 1 | | Conto di tesoreria | 17.247.512,81 | 16.826.149,24 | | |
| | | a | Istituto tesoriere | 17.247.512,81 | 16.826.149,24 | | CIV1a |
| | | b | presso Banca d'Italia | 0,00 | 0,00 | | |
| | 2 | | Altri depositi bancari e postali | 0,00 | 0,00 | CIV1 | CIV1b e CIV1c |
| | 3 | | Denaro e valori in cassa | 0,00 | 0,00 | CIV2 e CIV3 | CIV2 e CIV3 |
| | 4 | | Altri conti presso la tesoreria statale intestati all'ente | 0,00 | 0,00 | | |
| | | | Totale disponibilità liquide | 17.247.512,81 | 16.826.149,24 | | |
| | | | TOTALE ATTIVO CIRCOLANTE (C) | 19.303.629,83 | 19.622.206,98 | | |
| | | | D) RATEI E RISCONTI | | | | |
| | 1 | | Ratei attivi | 0,00 | 0,00 | D | D |
| | 2 | | Risconti attivi | 0,00 | 0,00 | D | D |
| | | | TOTALE RATEI E RISCONTI (D) | 0,00 | 0,00 | | |
| | | | TOTALE DELL'ATTIVO (A+B+C+D) | 49.560.207,36 | 49.269.997,04 | | |

- (1) Con separata indicazione degli importi esigibili entro l'esercizio successivo.
(2) Con separata indicazione degli importi esigibili oltre l'esercizio successivo.
(3) Con separata indicazione degli importi relativi a beni indisponibili.

STATO PATRIMONIALE - PASSIVO

| STATO PATRIMONIALE (PASSIVO) | | | 2020 | 2019 | Riferimento art.2424 CC | Riferimento DM 26/4/95 |
|---|---|--|----------------------|----------------------|----------------------------|---------------------------|
| A) PATRIMONIO NETTO | | | | | | |
| I | | Fondo di dotazione | 33.614.219,08 | 33.614.219,08 | AI | AI |
| II | | Riserve | 3.717.158,11 | 3.929.055,09 | | |
| | a | da risultato economico di esercizi precedenti | 3.717.158,11 | 3.929.055,09 | AIV, AV, AVI, AVII, AVII | AIV, AV, AVI, AVII, AVII |
| | b | da capitale | 0,00 | 0,00 | AII, AIII | AII, AIII |
| | c | da permessi di costruire | 0,00 | 0,00 | | |
| | d | riserve indisponibili per beni demaniali e patrimoniali indisponibili e per i beni culturali | 0,00 | 0,00 | | |
| | e | altre riserve indisponibili | 0,00 | 0,00 | | |
| III | | Risultato economico dell'esercizio | 1.132.289,80 | -211.896,98 | AIX | AIX |
| TOTALE PATRIMONIO NETTO (A) | | | 38.463.666,99 | 37.331.377,19 | | |
| B) FONDI PER RISCHI ED ONERI | | | | | | |
| | 1 | Per trattamento di quiescenza | 0,00 | 0,00 | B1 | B1 |
| | 2 | Per imposte | 0,00 | 0,00 | B2 | B2 |
| | 3 | Altri | 150.000,00 | 1.783.165,07 | B3 | B3 |
| TOTALE FONDI RISCHI ED ONERI (B) | | | 150.000,00 | 1.783.165,07 | | |
| C) TRATTAMENTO DI FINE RAPPORTO | | | 0,00 | 0,00 | C | C |
| TOTALE T.F.R. (C) | | | 0,00 | 0,00 | | |
| D) DEBITI (1) | | | | | | |
| | 1 | Debiti da finanziamento | 0,00 | 0,00 | | |
| | a | prestiti obbligazionari | 0,00 | 0,00 | D1 e D2 | D1 |
| | b | v/ altre amministrazioni pubbliche | 0,00 | 0,00 | | |
| | c | verso banche e tesoriere | 0,00 | 0,00 | D4 | D3 e D4 |
| | d | verso altri finanziatori | 0,00 | 0,00 | D5 | |
| | 2 | Debiti verso fornitori | 4.767.057,71 | 4.655.224,31 | D7 | D6 |
| | 3 | Acconti | 0,00 | 0,00 | D6 | D5 |
| | 4 | Debiti per trasferimenti e contributi | 0,00 | 847.878,61 | | |
| | a | enti finanziati dal servizio sanitario nazionale | 0,00 | 0,00 | | |
| | b | altre amministrazioni pubbliche | 0,00 | 847.878,61 | | |
| | c | imprese controllate | 0,00 | 0,00 | D9 | D8 |
| | d | imprese partecipate | 0,00 | 0,00 | D10 | D9 |
| | e | altri soggetti | 0,00 | 0,00 | | |
| | 5 | Altri debiti | 5.691.954,16 | 4.006.831,78 | D12,D13,D14 | D11,D12,D13 |
| | a | tributari | 1.846.054,80 | 1.466.778,09 | | |
| | b | verso istituti di previdenza e sicurezza sociale | 866.206,35 | 702.940,09 | | |
| | c | per attività svolta per c/terzi (2) | 0,00 | 0,00 | | |
| | d | altri | 2.979.693,01 | 1.837.113,60 | | |
| TOTALE DEBITI (D) | | | 10.459.011,87 | 9.509.934,70 | | |
| E) RATEI E RISCONTI E CONTRIBUTI AGLI INVESTIMENTI | | | | | | |
| I | | Ratei passivi | 0,00 | 0,00 | E | E |
| II | | Risconti passivi | 487.528,50 | 645.520,08 | E | E |
| | 1 | Contributi agli investimenti | 0,00 | 0,00 | | |
| | a | da altre amministrazioni pubbliche | 0,00 | 0,00 | | |
| | b | da altri soggetti | 0,00 | 0,00 | | |
| | 2 | Concessioni pluriennali | 0,00 | 0,00 | | |
| | 3 | Altri risconti passivi | 487.528,50 | 645.520,08 | | |
| TOTALE RATEI E RISCONTI (E) | | | 487.528,50 | 645.520,08 | | |
| TOTALE DEL PASSIVO (A+B+C+D+E) | | | 49.560.207,36 | 49.269.997,04 | | |
| CONTI D'ORDINE | | | | | | |
| | | 1) Impegni su esercizi futuri | 0,00 | 0,00 | | |
| | | 2) Beni di terzi in uso | 0,00 | 0,00 | | |
| | | 3) Beni dati in uso a terzi | 0,00 | 0,00 | | |
| | | 4) Garanzie prestate a amministrazioni pubbliche | 0,00 | 0,00 | | |
| | | 5) Garanzie prestate a imprese controllate | 0,00 | 0,00 | | |
| | | 6) Garanzie prestate a imprese partecipate | 0,00 | 0,00 | | |
| | | 7) Garanzie prestate a altre imprese | 0,00 | 0,00 | | |
| TOTALE CONTI D'ORDINE | | | 0,00 | 0,00 | | |

(1) Con separata indicazione degli importi esigibili oltre l'esercizio successivo.

(2) Non comprende i debiti derivanti dall'attività di sostituto di imposta. I debiti derivanti da tale attività sono considerati nelle voci 5 a) e b).

NOTA INTEGRATIVA AL CONTO ECONOMICO E ALLO STATO PATRIMONIALE 2020

La presente nota integrativa, contiene le informazioni ritenute necessarie per una corretta comprensibilità del Conto Economico e dello Stato Patrimoniale che sono stati elaborati in base alle disposizioni contenute nell'allegato 4/3 del D.lgs. 118/2011 e ss.mm.ii.

CONTO ECONOMICO

La struttura del Conto Economico è quella "scalare" che consente la determinazione del risultato economico d'esercizio attraverso successive aggregazioni di componenti positivi e negativi, ciascuna delle quali esprime il contributo di una particolare area di gestione (tipica o caratteristica, finanziaria, straordinaria) alla redditività in generale.

Il conto economico tende a evidenziare il valore aggiunto che la gestione ha prodotto rispetto al patrimonio esistente nell'anno precedente o il valore sottratto al patrimonio, nel caso di risultato negativo.

Lo schema propone dei risultati parziali e progressivi onde fornire informazioni differenziate a seconda degli elementi esaminati. E' possibile così ricavare il risultato della gestione, espressione della differenza fra il valore della produzione ed il costo direttamente sopportato per la stessa.

Il saldo di euro **-526,504,22** derivante dal confronto dei proventi, che in linea di massima corrispondono alle entrate di parte corrente della contabilità finanziaria, con i costi che in linea di massima corrispondono alle spese correnti della contabilità finanziaria, al netto degli oneri finanziari. Tale saldo risulta negativo in competenza poiché l'Ente nel corso dell'Esercizio ha utilizzato risorse finanziarie accantonate nel risultato di amministrazione del 2019 per il pagamento di poste pregresse.

Il risultato di gestione finanziaria non è rilevante poiché l'Ente non gestisce e non può gestire attività di questa natura.

L'ultimo raggruppamento è costituito dai proventi e oneri straordinari e raccoglie quegli aspetti della gestione che, per loro natura, non appartengono alla gestione caratteristica dell'Ente, ma rappresentano delle movimentazioni imprevedibili e pertanto non programmabili. Rientrano in tale categoria i proventi e gli oneri di competenza economica di esercizi precedenti, ma che in questa sede sono rettificati per effetto di assestamenti e rettifiche o diminuzione e utilizzi di fondi accantonati. La fonte principale di questi dati è l'atto di riaccertamento dei residui attivi e passivi della contabilità finanziaria.

Si analizzano di seguito le singole poste tenendo presente il parallelismo con la contabilità finanziaria dell'ente di cui sono derivazione le scritture economico patrimoniali sintetizzate nel conto economico.

COMPONENTI POSITIVI DELLA GESTIONE

Proventi da trasferimenti e contributi. La voce comprende i proventi in percentuale del Fondo Sanitario Regionale determinata in base ai parametri stabiliti dalla Giunta regionale tributaria derivanti (Art. 23 LEGGE REGIONALE 3 agosto 1999, n. 20), ammonta ad €16.864.879,15 di cui 15.000.000,00 riguarda il fondo istituzionale dell'Agenzia trasferito dalla Regione Calabria e la rimanente parte si riferisce alle convezioni e protocolli di intesa stipulati dall'Ente con altri Enti Pubblici. La differenza con l'esercizio 2019 fa riferimento a minori ricavi dovuti a minori entrate da convenzioni e/protocolli d'intesa.

Ricavi dalle vendite e prestazioni e proventi da servizi pubblici. La voce comprende tutti i proventi riferiti alla gestione di beni, alla vendita di beni e alle prestazioni di servizi. Relativamente a questa tipologia di proventi si osserva che è parte di quanto accertato al titolo

3 delle entrate. Tale attività risulta quasi dimezzata rispetto all'esercizio precedente dovuta al periodo di emergenza che ha colpito le attività di natura commerciale dell'Ente.

Altri ricavi e proventi diversi. Sono compresi in questa voce i proventi di competenza economica dell'esercizio non riconducibili ad altre voci del conto economico e che non rivestono carattere straordinario. La voce comprende pertanto i proventi derivanti dall'attività di controllo e repressione delle irregolarità e degli illeciti, ai proventi relativi ai rimborsi e altre entrate correnti (accertamenti al titolo 3 delle entrate: Entrate extratributarie tipologia 500).

COMPONENTI NEGATIVI DELLA GESTIONE

Atteso che gli impegni sono attribuiti ai vari esercizi in base al criterio dell'esigibilità dell'obbligazione, i costi trovano una grande corrispondenza con gli impegni finanziari movimentati in liquidazione:

Acquisti di materie prime e/o beni di consumo. Sono iscritti in tale voce i costi per l'acquisto di materie prime, merci e beni di consumo necessari al funzionamento dell'attività ordinaria dell'ente. La voce si collega alle spese registrate al Titolo 1.03.01 del bilancio finanziario e corrisponde alle liquidazioni di spese effettuate per acquisto di beni nel 2020, modificate a fine esercizio al fine di considerare pienamente la competenza economica del costo.

Prestazioni di servizi. Sono iscritti in tale voce i costi relativi all'acquisizione di servizi connessi alla gestione operativa. I costi rilevati in questa voce derivano dalle spese per prestazioni di servizi. La voce si collega alle spese registrate al Titolo 1.03.02 del bilancio finanziario al netto dei costi relativi all'utilizzo beni di terzi di cui al Titolo 1.03.02.7.

Utilizzo beni di terzi. Sono iscritti in tale voce i corrispettivi per l'utilizzo di beni di terzi, nella sostanza i fitti passivi ed i noleggi. I fitti passivi sono in linea di massima contrattualizzati con pagamento anticipato trimestrale con scadenze allineate all'anno solare e eventualmente economicamente corrette con le scritture di assestamento (risconti) necessarie. L'Ente tende a ridurre tali costi (in base alla convenienza economica), infatti rispetto all'esercizio precedente è avvenuta una diminuzione.

Trasferimenti e contributi

Tale voce comprende i trasferimenti ad altri enti e agenzie regionali e sub regionali ed ammonta complessivamente ad euro 1.269.262,15 che riguarda il progetto di Strategia Marina di cui l'Ente è capofila.

Personale. Sono iscritti in tale voce tutti i costi sostenuti nell'esercizio per il personale dipendente (retribuzione, straordinari, indennità, oneri previdenziali ed assicurativi a carico dell'ente) liquidati in contabilità finanziaria ed integrati nel rispetto del principio della competenza economica. La voce comprende inoltre le spese relative ai Buoni Pasto. La differenza con l'esercizio precedente è dovuta ad adeguamenti contrattuali, emolumenti arretrati e spese di personale relative a Convenzioni.

Ammortamenti di immobilizzazioni. Gli ammortamenti compresi nel conto economico sia per i beni immobili che mobili comprendono le quote di ammortamento annuali di competenza dell'esercizio.

Tale voce ammonta risulta composta da:

- "ammortamenti delle immobilizzazioni materiali" pari ad euro 891.427,65;

- "ammortamenti delle immobilizzazioni immateriali" pari ad euro 511.802,99.

Rimanenze di magazzino

Riguardano consumabili di laboratorio, DPI e cancelleria stoccati a fine esercizio.

Oneri diversi di gestione. E' una voce residuale nella quale sono rilevati gli oneri della gestione di competenza dell'esercizio non classificabili nelle voci precedenti, rientranti in contabilità finanziaria parte nel macroaggregato 109 "rimborsi e poste correttive delle entrate" e parte nel 110 "altre spese correnti". Tale voce ammonta ad € 402.107,12 e comprende imposte, tributi vari e tasse diverse da IRAP e imposte sul reddito.

Sopravvenienze attive e insussistenze del passivo. Sono iscritti in tale voce i proventi di competenza economica di esercizi precedenti, che derivano da: incrementi a titolo definitivo del valore di attività quali ad esempio i maggiori crediti emersi in sede di riaccertamento finanziario dei residui attivi; differenze negative nel valore dei debiti emerse in sede di riaccertamento finanziario, utilizzo di fondi di riserva in finanziaria, residui passivi (eliminazione di residui passivi), recupero di errori su ammontamenti o si è provveduto ad effettuare giroconti per rettifica su scritture delle diverse gestioni. L'importo di € 2.542.965,43 è così suddiviso: € 600.101,74 per diminuzione di debiti, € 146.872,29 per eliminazione residui perenti, € 10.202,33 per l'adeguamento al fondo svalutazione crediti al 31/12/2020, € 2.624,00 per la sistemazione dell'impegno 606/2020 in contabilità economico patrimoniale ed € 1.783.165,07 per lo storno del fondo accantonato nel risultato di amministrazione del 2019 utilizzato per il pagamento di spettanze arretrate ai dipendenti.

Sopravvenienze passive e insussistenze dell'attivo. Sono iscritti in tale voce gli oneri aventi competenza economica in esercizi precedenti ma da cui derivano a titolo definitivo decrementi del valore di attività, connessi principalmente al valore delle immobilizzazioni o dei crediti. Tali voci sono state utilizzate per effettuare le parificazioni in raccordo alla contabilità finanziaria. La quasi totale assenza di questa posta nel 2020 è indice di buona gestione tale da far scaturire un **risultato d'esercizio positivo** pari ad € 1.132.289,80.

Imposte. Tale voce si riferisce all'IRAP, IVA ed altre imposte minori a carico dell'ente durante l'esercizio.

La differenza tra i componenti negativi della gestione e il valore degli impegni della contabilità finanziaria e tra componenti positivi e accertamenti è dovuta dalle scritture di chiusura (ammortamenti, svalutazione crediti, fondo rischi e rimanenze).

Stato Patrimoniale

La struttura dello stato patrimoniale è quella tipica della contabilità economico patrimoniale, che evidenzia le Attività e le Passività, congiuntamente al Patrimonio netto.

Immobilizzazioni

Le immobilizzazioni sono costituite dagli elementi patrimoniali (materiali e immateriali) destinati ad essere utilizzati durevolmente dall'Azienda. Le immobilizzazioni, ai sensi dell'articolo 2426 del codice civile, sono iscritte in bilancio distinte dai relativi fondi ammortamento.

Immobilizzazioni immateriali

Il valore delle immobilizzazioni è dato dai software e relativi progetti applicativi, in particolare riguarda acquisti legati alla Convenzione POR 2.0 per il potenziamento dell'allerta precoce assegnata al Centro Funzionale Multirischi dell'Ente. Sono presenti anche immobilizzazioni in corso l'importo di euro 985.182,15.

Immobilizzazioni materiali

Il valore delle immobilizzazioni materiali dell'Agenzia, la cui consistenza complessiva è data dalla sommatoria del valore dei fabbricati, delle attrezzature, dei mobili, delle macchine per ufficio e degli impianti è pari a € 28.209.61,05 al netto dei fondi ammortamento.

Per le immobilizzazioni materiali in generale, si è proceduto all'effettuazione degli ammortamenti per l'anno in corso che hanno implementato il valore dei Fondi Ammortamento. La determinazione delle quote di ammortamento, oltre che a fini prudenziali, permette di rispettare il principio della competenza economica, imputando a ciascun esercizio costi/oneri e ricavi/proventi di competenza. Grazie alle rilevazioni registrate mediante l'utilizzo della contabilità economica, è possibile calcolare il valore annuale degli ammortamenti, applicando i coefficienti di ammortamento previsti nei "Principi e regole contabili del sistema di contabilità economica delle amministrazioni pubbliche", predisposto dal Ministero dell'Economia e delle Finanze-Ragioneria Generale dello Stato.

Immobilizzazioni Finanziarie: l'Agenzia, come Ente strumentale della Regione, non può acquisire partecipazioni finanziarie di alcun tipo.

Crediti di funzionamento sono iscritti nell'attivo dello Stato patrimoniale, al netto del Fondo Svalutazione Crediti, solo se corrispondenti ad obbligazioni giuridiche perfezionate esigibili, per le quali il servizio è stato reso o è avvenuto lo scambio dei beni. Ammontano ad €1.993.617,02.

Disponibilità liquide: comprendono il fondo cassa ed i depositi bancari, perfettamente allineati con il conto del Tesoriere.

Ratei e Risconti dell'attivo. Non risultano presenti ratei e risconti attivi.

Patrimonio netto. Si articola nelle seguenti poste essenziali: fondo di dotazione, riserve, risultati economici di esercizio.

Fondi per rischi e oneri. La somma di €150.000,00 si riferisce al fondo contenzioso.

Debiti. Tale posta si articola in debiti di funzionamento verso fornitori per €4.767.057,71 e sono iscritti nello stato patrimoniale solo se corrispondenti a obbligazioni giuridiche perfezionate esigibili per le quali il servizio è stato reso o è avvenuto lo scambio dei beni; altri debiti per € 5.691.95,16 riguardano debiti v/erario e altri. Il totale dei debiti ammonta ad €10.459.011,87 sono pari ai residui della contabilità finanziaria.

Ratei e Risconti e Contributi agli investimenti. La quota dei risconti passivi si riferisce al Fondo pluriennale vincolato.

RENDICONTO DEL TESORIERE
QUADRO RIASSUNTIVO DELLA GESTIONE DI CASSA

| DESCRIZIONE | I | CONTO | I | I | I |
|--|--------------|------------|---------------|------------|---------------|
| | | | | | TOTALE |
| | | RESIDUI | | COMPETENZE | |
| I FONDO DI CASSA AL 1 GENNAIO 2020 | 0,00 | | 0,00 | | 16.826.149,24 |
| I RISCOSSIONI (+) | 1.816.225,24 | | 20.974.507,03 | | 22.790.732,27 |
| I PAGAMENTI (-) | 5.053.385,44 | | 17.315.983,26 | | 22.369.368,70 |
| | | DIFFERENZA | | | 17.247.512,81 |
| I RISCOSSIONI DA REGOLARIZZARE CON REVERSALI (+) | | | | | 0,00 |
| I PAGAMENTI DA REGOLARIZZARE CON MANDATI (-) | | | | | 0,00 |
| I PAGAMENTI PER AZIONI ESECUTIVE (-) | | | | | 0,00 |
| I FONDO DI CASSA AL 31 DICEMBRE 2020 | | | | | 17.247.512,81 |

CONCORDANZA CON LA TESORERIA PROVINCIALE

| | | |
|--|---|------|
| FONDO DI CASSA AL 31 DICEMBRE 2020 | I | 0,00 |
| (-) | I | 0,00 |
| (+) | I | 0,00 |
| DISPONIBILITA' PRESSO LA TESORERIA PROVINCIALE | I | 0,00 |

SITUAZIONE VINCOLI DI CASSA AL 31 DICEMBRE 2020 DI CUI ALL'ART. 209, COMMA 3-BIS, DEL DLGS 267/2000
(SOLO PER GLI ENTI LOCALI)

| | | |
|--|---|---------------|
| I FONDO DI CASSA AL 31 DICEMBRE 2020 | I | 17.247.512,81 |
| I DI CUI QUOTA VINCOLATA DEL FONDO DI CASSA AL 31 DICEMBRE 2020 (A) | I | 0,00 |
| I QUOTA VINCOLATA UTILIZZATA PER LE SPESE CORRENTI NON REINTEGRATA AL 31/12/2020 (B) | I | 0,00 |
| I TOTALE QUOTA VINCOLATA AL 31 DICEMBRE 2020 (A) + (B) | I | 0,00 |

SI DICHIARA CHE SONO STATI RISPETTATI DURANTE L'ANNO 2020 I LIMITI IMPOSTI DALLA NORMATIVA SULLA TESORERIA UNICA

BERGAMO , LI 31.12.2020

IL TESORIERE
UBI BANCA

ANNOTAZIONI DEL TESORIERE DI CUI ALL'ART. 226, COMMA 2 LETTERA D), DEL DLGS 267/2000

| | | |
|--|---|------|
| I ANTICIPAZIONE DI TESORERIA AL 31 DICEMBRE 2019 | I | 0,00 |
|--|---|------|



Documento firmato da:
FRANCESCO RESTA
26.01.2021 13:20:18 UTC

PROSPETTO DIMOSTRATIVO DEL RISULTATO DI AMMINISTRAZIONE

| | | GESTIONE | | |
|---|------------|--------------|---------------|---------------------|
| | | RESIDUI | COMPETENZA | TOTALE |
| FONDO CASSA AL 1° GENNAIO | | | | 16.826.149,24 |
| RISCOSSIONI | (+) | 1.816.225,24 | 20.974.507,03 | 22.790.732,27 |
| PAGAMENTI | (-) | 5.053.385,44 | 17.315.983,26 | 22.369.368,70 |
| SALDO DI CASSA AL 31 DICEMBRE | (=) | | | 17.247.512,81 |
| PAGAMENTI PER AZIONI ESECUTIVE NON REGOLARIZZATE AL 31 DICEMBRE | (-) | | | 0,00 |
| FONDO DI CASSA AL 31 DICEMBRE | (=) | | | 17.247.512,81 |
| RESIDUI ATTIVI | (+) | 2.391.521,39 | 1.053.208,19 | 3.444.729,58 |
| <i>DI CUI DERIVANTI DA ACCERTAMENTI DI TRIBUTI EFFETTUATI SULLA BASE DELLA STIMA DEL DIPARTIMENTO DELLE FINANZE</i> | | | | 0,00 |
| RESIDUI PASSIVI | (-) | 3.709.575,23 | 6.749.436,64 | 10.459.011,87 |
| FONDO PLURIENNALE VINCOLATO PER SPESE CORRENTI ⁽¹⁾ | (-) | | | 487.528,50 |
| FONDO PLURIENNALE VINCOLATO PER SPESE IN CONTO CAPITALE ⁽¹⁾ | (-) | | | 5.823.447,30 |
| RISULTATO DI AMMINISTRAZIONE AL 31/12/2020 (A)⁽²⁾ | (=) | | | 3.922.254,72 |

Composizione del risultato di amministrazione al 31 dicembre 2020:

| | | |
|--|--|---------------------|
| Parte accantonata ⁽³⁾ | | |
| Fondo crediti di dubbia esigibilità al 31/12/2020 ⁽⁴⁾ | | 1.510.470,56 |
| Accantonamento residui perenti al 31/12/2020 (solo per le regioni) ⁽⁵⁾ | | 0,00 |
| Fondo anticipazioni liquidità | | 0,00 |
| Fondo perdite società partecipate | | 0,00 |
| Fondo contenzioso | | 150.000,00 |
| Altri accantonamenti | | 0,00 |
| Totale parte accantonata (B) | | 1.660.470,56 |
| Parte vincolata | | |
| Vincoli derivanti da leggi e dai principi contabili | | 0,00 |
| Vincoli derivanti da trasferimenti | | 453.209,04 |
| Vincoli derivanti dalla contrazione di mutui | | 0,00 |
| Vincoli formalmente attribuiti dall'ente | | 453.016,00 |
| Altri vincoli | | 0,00 |
| Totale parte vincolata (C) | | 906.225,04 |
| Parte destinata agli investimenti | | |
| Totale parte destinata agli investimenti (D) | | 0,00 |
| Totale parte disponibile (E=A-B-C-D) | | 1.355.559,12 |
| F) di cui Disavanzo da debito autorizzato e non contratto (6) | | 0,00 |
| Se E è negativo, tale importo è iscritto tra le spese del bilancio di previsione come disavanzo da ripianare ⁽⁶⁾ | | |

(1) Indicare l'importo del fondo pluriennale vincolato risultante dal conto del bilancio (in spesa).

(2) Se negativo, le regioni indicano in nota la quota del disavanzo corrispondente al debito autorizzato e non contratto, distintamente da quella derivante dalla gestione ordinaria.

(3) Non comprende il fondo pluriennale vincolato.

(4) Indicare l'importo del Fondo crediti di dubbia esigibilità risultante dall'allegato 8 c).

(5) Solo per le regioni Indicare l'importo dell'accantonamento per residui perenti al 31 dicembre 2020

(6) Solo per le Regioni e le Province autonome. In caso di risultato negativo, le regioni iscrivono nel passivo del bilancio distintamente il disavanzo di amministrazione da ripianare (lettera E al netto della lettera F) e il disavanzo derivante da debito autorizzato e non contratto (lettera F).

ELENCO ANALITICO DELLE RISORSE ACCANTONATE NEL RISULTATO DI AMMINISTRAZIONE (*)

| Capitolo di spesa | descrizione | Risorse accantonate al 1/1/2020 (5) | Risorse accantonate applicate al bilancio dell'esercizio 2020 (con segno -1) | Risorse accantonate stanziare nella spesa del bilancio dell'esercizio 2020 | Variazione accantonamenti effettuata in sede di rendiconto (con segno +/-2) | Risorse accantonate nel risultato di amministrazione al 31/12/2020 |
|---|---|-------------------------------------|--|--|---|--|
| | | (a) | (b) | (c) | (d) | (e)=(a)+(b)+(c)+(d) |
| Fondo contenzioso | | | | | | |
| U8201040401 | FONDO RISCHI CONTENZIOSO | 0,00 | 0,00 | 0,00 | 150.000,00 | 150.000,00 |
| Totale Fondo contenzioso | | 0,00 | 0,00 | 0,00 | 150.000,00 | 150.000,00 |
| Fondo crediti di dubbia esigibilità (3) | | | | | | |
| U8201040201 | ACCANTONAMENTO AL FONDO CREDITI DUBBIA ESIGIBILITA' | 1.520.672,89 | 0,00 | 318.484,44 | -328.686,77 | 1.510.470,56 |
| Totale Fondo crediti di dubbia esigibilità | | 1.520.672,89 | 0,00 | 318.484,44 | -328.686,77 | 1.510.470,56 |
| Accantonamento residui perenti (solo per le regioni) | | | | | | |
| U0700310101 | RESIDUI PASSIVI DI PARTE CORRENTE PERENTI AGLI EFFETTI AMMINISTRATIVI E REISCRITTI NEL BILANCIO DI COMPETENZA | 146.872,29 | 0,00 | 0,00 | -146.872,29 | 0,00 |
| Totale Accantonamento residui perenti (solo per le regioni) | | 146.872,29 | 0,00 | 0,00 | -146.872,29 | 0,00 |
| Altri accantonamenti(4) | | | | | | |
| U8201040301 | FONDO PER PAGAMENTO EMOLUMENTI ACCESSORI ARRETRATI AI DIPENDENTI | 1.783.165,07 | 1.611.424,17 | 0,00 | -171.740,90 | 0,00 |
| Totale Altri accantonamenti | | 1.783.165,07 | 1.611.424,17 | 0,00 | -171.740,90 | 0,00 |
| Totale | | 3.450.710,25 | 1.611.424,17 | 318.484,44 | -497.299,96 | 1.660.470,56 |

(*) **Le modalità di compilazione delle singole voci del prospetto sono descritte nel paragrafo 13.7.1 del principio applicato della programmazione**

- (1) Indicare, con il segno (-), l'utilizzo dei fondi accantonati attraverso l'applicazione in bilancio della corrispondente quota del risultato di amministrazione.
- (2) Indicare con il segno (+) i maggiori accantonamenti nel risultato di amministrazione effettuati in sede di predisposizione del rendiconto, e con il segno (-) , le riduzioni degli accantonamenti effettuati in sede di predisposizione del rendiconto.
- (3) Con riferimento ai capitoli di bilancio riguardanti il FCDE, devono essere preliminarmente valorizzate le colonne (a) e (e) nelle quali devono essere indicate rispettivamente le quote accantonate nel risultato di amministrazione degli esercizi (2018) e (2019) determinate nel rispetto dei principi contabili. Successivamente sono valorizzati gli importi di cui alla lettera (b), che corrispondono alla quota del risultato di amministrazione applicata al bilancio 2019 per le rispettive quote del FCDE. Se l'importo della colonna (e) è minore della somma algebrica delle colonne (a) +(b), la differenza è iscritta con il segno (-) nella colonna (d). Se l'importo della colonna (e) è maggiore della somma algebrica delle colonne (a)+(b), la differenza è iscritta con il segno (+) nella colonna (c) entro il limite dell'importo stanziato in bilancio per il FCDE (previsione definitiva). Se lo stanziamento di bilancio non è capiente, la differenza è iscritta nella colonna (d) con il segno (+).
- (4) I fondi di riserva e i fondi speciali non confluiscono nella quota accantonata del risultato di amministrazione.
- (5) In caso di revisione della composizione del risultato di amministrazione all'inizio dell'esercizio (vincolati, accantonati e destinati agli investimenti) i dati della colonna 1 possono non corrispondere con i dati dell'ultima colonna del prospetto a/1 del rendiconto dell'esercizio precedente.

Allegato a/2) Risultato di amministrazione - quote vincolate

ELENCO ANALITICO DELLE RISORSE VINCOLATE NEL RISULTATO DI AMMINISTRAZIONE (*)

| Cap. di entrata | Descr. | Capitolo di spesa correlato | Descr. | Risorse vinc. nel risultato di amministrazione al 1/1/2020 (1) | Risorse vincolate applicate al bilancio dell'esercizio 2020 | Entrate vincolate accertate nell'esercizio 2020 | Impegni eserc. 2020 finanziati da entrate vincolate accertate nell'esercizio o da quote vincolate del risultato di amministrazione | Fondo plur. vinc. al 31/12/2020 finanziato da entrate vincolate accertate nell'esercizio o da quote vincolate del risultato di amministrazione | Cancellazione di residui attivi vincolati (2) o eliminazione del vincolo su quote del risultato di amministrazione (+) e cancellazione di residui passivi finanziati da risorse vincolate (-) (gestione dei residui): | Cancellazione nell'esercizio 2020 di impegni finanziati dal fondo pluriennale vincolato dopo l'approvazione del rendiconto dell'esercizio 2019 non reimpegnati nell'esercizio 2020 | Risorse vincolate nel bilancio al 31/12/2020 | Risorse vincolate nel risultato di amministrazione al 31/12/2020 |
|--|-----------------------------|-----------------------------|------------------------------------|--|---|---|--|--|---|--|--|--|
| | | | | (a) | (b) | (c) | (d) | (e) | (f) | (g) | (h)=(b)+(c)-(d)-(e)+(g) | (i)=(a)+(c)-(d)-(e)-(f)+(g) |
| Vincoli derivanti da Trasferimenti | | | | | | | | | | | | |
| E2301000801 | CORPI IDRICI | U2105050801 | PROGETTO STRATEGICO | 200.815,33 | 200.815,33 | 228.503,55 | 0,00 | 0,00 | 70.553,01 | 0,00 | 429.318,88 | 358.765,87 |
| E3302003101 | CONVENZIONE CELICO | U2105171501 | SPESE PER INDAGINI E ANALISI | 2.900,00 | 2.900,00 | 0,00 | 0,00 | 0,00 | 2.900,00 | 0,00 | 2.900,00 | 0,00 |
| E3302003301 | ACQUE DI BALNEAZIONE | U2105190101 | ATTIVITA' SOPRALLUOGO | 0,00 | 0,00 | 0,00 | 0,00 | 0,00 | 0,00 | 0,00 | 0,00 | 0,00 |
| E3302003301 | ACQUE DI BALNEAZIONE | U2105190201 | SPESE PERSONALE | 0,00 | 0,00 | 0,00 | 0,00 | 0,00 | 0,00 | 0,00 | 0,00 | 0,00 |
| E3302003301 | ACQUE DI BALNEAZIONE | U2105190301 | SISTEMA CARTOGRAFICO | 21.480,00 | 21.480,00 | 41.250,00 | 0,00 | 0,00 | 0,00 | 0,00 | 62.730,00 | 62.730,00 |
| E3302003301 | ACQUE DI BALNEAZIONE | U2105190401 | HARDWARE | 2.250,00 | 2.250,00 | 0,00 | 0,00 | 0,00 | 0,00 | 0,00 | 2.250,00 | 2.250,00 |
| E3302003301 | ACQUE DI BALNEAZIONE | U2105190501 | ATTREZZATURA SCIENTIFICA | 0,00 | 0,00 | 0,00 | 0,00 | 0,00 | 0,00 | 0,00 | 0,00 | 0,00 |
| E3302003301 | ACQUE DI BALNEAZIONE | U2105190601 | MANUTENZIONE APPLICAZIONE | 0,00 | 0,00 | 0,00 | 0,00 | 0,00 | 0,00 | 0,00 | 0,00 | 0,00 |
| E2402000701 | AZIENDA OSPEDALIERA CS | U2105200301 | MATERIALE DI CONSUMO | 5.875,54 | 0,00 | 0,00 | 0,00 | 0,00 | 0,00 | 0,00 | 0,00 | 5.875,54 |
| E2402000701 | AZIENDA OSPEDALIERA CS | U2105200401 | ACQUISTO STRUMENTAZIONE | 0,00 | 0,00 | 0,00 | 0,00 | 0,00 | 0,00 | 0,00 | 0,00 | 0,00 |
| E3404001001 | NON ABUSIAMO DEL MARE | U2105240301 | SPESE PER IL PERSONALE | 23.587,63 | 23.587,63 | 0,00 | 0,00 | 0,00 | 0,00 | 0,00 | 23.587,63 | 23.587,63 |
| E3404001001 | NON ABUSIAMO DEL MARE | U2105240401 | STUDIO E RICERCA DA TERZI | 0,00 | 0,00 | 0,00 | 0,00 | 0,00 | 0,00 | 0,00 | 0,00 | 0,00 |
| E3404001001 | NON ABUSIAMO DEL MARE | U2105240501 | REALIZZAZIONE ATTIVITA' | 0,00 | 0,00 | 0,00 | 0,00 | 0,00 | 0,00 | 0,00 | 0,00 | 0,00 |
| E3404001001 | NON ABUSIAMO DEL MARE | U2105240601 | FUNZIONAMENTO DI GESTIONE | 0,00 | 0,00 | 0,00 | 0,00 | 0,00 | 0,00 | 0,00 | 0,00 | 0,00 |
| E3302003201 | CONVENZIONE CEM CAMPI ELET. | U2105250101 | HARDWARE | 22.500,00 | 22.500,00 | 0,00 | 22.496,14 | 0,00 | 3,86 | 0,00 | 3,86 | 0,00 |
| E3302003201 | CONVENZIONE CEM CAMPI ELET. | U2105250201 | SOFTWARE | 80.000,00 | 80.000,00 | 0,00 | 80.000,00 | 0,00 | 0,00 | 0,00 | 0,00 | 0,00 |
| E3302003201 | CONVENZIONE CEM CAMPI ELET. | U2105250301 | ACQUISTO STRUMENTI PER MISURAZIONI | 106.425,00 | 106.425,00 | 0,00 | 106.425,00 | 0,00 | 0,00 | 0,00 | 0,00 | 0,00 |
| E3302003201 | CONVENZIONE CEM CAMPI ELET. | U2105250401 | AFFIDAMENTI ESTERNI | 15.000,00 | 15.000,00 | 0,00 | 15.000,00 | 0,00 | 0,00 | 0,00 | 0,00 | 0,00 |
| E3302003201 | CONVENZIONE CEM CAMPI ELET. | U2105250501 | TRASFERTE | 0,00 | 0,00 | 0,00 | 0,00 | 0,00 | 0,00 | 0,00 | 0,00 | 0,00 |
| E3302001601 | SIC CARLIT | U2202050101 | SPESE PER IL PERSONALE GDL | 40.584,33 | 40.584,33 | 0,00 | 40.584,33 | 0,00 | 0,00 | 0,00 | 0,00 | 0,00 |
| E3302001601 | SIC CARLIT | U2202050301 | SPESE PER MEZZI MOBILI | 0,00 | 0,00 | 0,00 | 0,00 | 0,00 | 0,00 | 0,00 | 0,00 | 0,00 |
| E3302001601 | SIC CARLIT | U2202050601 | COMUNICAZIONE E DIVULGAZIONE | 0,00 | 0,00 | 0,00 | 0,00 | 0,00 | 0,00 | 0,00 | 0,00 | 0,00 |
| E3302001601 | SIC CARLIT | U2202050801 | ELABORAZIONI DATI | 0,00 | 0,00 | 0,00 | 0,00 | 0,00 | 0,00 | 0,00 | 0,00 | 0,00 |
| Totale vincoli derivanti da Trasferimenti (I/2) | | | | 539.717,83 | 533.842,29 | 269.753,55 | 282.805,47 | 0,00 | 73.456,87 | 0,00 | 520.790,37 | 453.209,04 |
| Vincoli formalmente attribuiti dall'ente | | | | | | | | | | | | |
| E3302000201 | ECOREATI | U8101020101 | FONDO ECOREATI | 309.758,00 | 0,00 | 143.258,00 | 0,00 | 0,00 | 0,00 | 0,00 | 0,00 | 453.016,00 |
| Totale vincoli formalmente attribuiti dall'ente (I/4) | | | | 309.758,00 | 0,00 | 143.258,00 | 0,00 | 0,00 | 0,00 | 0,00 | 0,00 | 453.016,00 |
| Totale risorse vincolate (I=I/1+I/2+I/3+I/4+I/5) | | | | 849.475,83 | 533.842,29 | 413.011,55 | 282.805,47 | 0,00 | 73.456,87 | 0,00 | 520.790,37 | 906.225,04 |

| | | |
|---|-------------------|-------------------|
| Totale quote accantonate riguardanti le risorse vincolate da legge (m/1) | 0,00 | 0,00 |
| Totale quote accantonate riguardanti le risorse vincolate da trasferimenti (m/2) | 0,00 | 0,00 |
| Totale quote accantonate riguardanti le risorse vincolate da finanziamenti (m/3) | 0,00 | 0,00 |
| Totale quote accantonate riguardanti le risorse vincolate dall'ente (m/4) | 0,00 | 0,00 |
| Totale quote accantonate riguardanti le risorse vincolate da altro (m/5) | 0,00 | 0,00 |
| Totale quote accantonate riguardanti le risorse vincolate (m=m/1+m/2+m/3+m/4+m/5) | 0,00 | 0,00 |
| Totale risorse vincolate da legge al netto di quelle che sono state oggetto di accantonamenti (n/1=l/1-m/1) | 0,00 | 0,00 |
| Totale risorse vincolate da trasferimenti al netto di quelle che sono state oggetto di accantonamenti (n/2=l/2-m/2) | 520.790,37 | 453.209,04 |
| Totale risorse vincolate da finanziamenti al netto di quelle che sono state oggetto di accantonamenti (n/3=l/3-m/3) | 0,00 | 0,00 |
| Totale risorse vincolate dall'Ente al netto di quelle che sono state oggetto di accantonamenti (n/4=l/4-m/4) | 0,00 | 453.016,00 |
| Totale risorse vincolate da altro al netto di quelle che sono state oggetto di accantonamenti (n/5=l/5-m/5) | 0,00 | 0,00 |
| Totale risorse vincolate al netto di quelle che sono state oggetto di accantonamenti (n=l-m) | 520.790,37 | 906.225,04 |

(*) **Le modalità di compilazione delle singole voci del prospetto sono descritte nel paragrafo 13.7.2 del principio applicato della programmazione**

(1) In caso di revisione della composizione del risultato di amministrazione all'inizio dell'esercizio (vincolati, accantonati e destinati agli investimenti) i dati della colonna 1 possono non corrispondere con i dati dell'ultima colonna del prospetto a/2 del rendiconto dell'esercizio precedente.

(2) Esclusa la cancellazione di residui attivi non compresi nella quota vincolata del risultato di amministrazione dell'esercizio precedente (ad es. i residui attivi vincolati che hanno finanziato impegni).

COMPOSIZIONE DELL'ACCANTONAMENTO AL FONDO CREDITI DI DUBBIA ESIGIBILITA' * E AL FONDO SVALUTAZIONE CREDITI
Esercizio finanziario 2020

| TIPOLOGIA | DENOMINAZIONE | RESIDUI ATTIVI FORMATISI NELL'ESERCIZIO CUI SI RIFERISCE IL RENDICONTO (a) | RESIDUI ATTIVI DEGLI ESERCIZI PRECEDENTI (b) | TOTALE RESIDUI ATTIVI (c) = (a) + (b) | IMPORTO MINIMO DEL FONDO (d) | FONDO CREDITI DI DUBBIA ESIGIBILITA' (e) | % di accantonamento al fondo crediti di dubbia esigibilità (f) = (e) / (c) |
|-----------|---|---|--|---|------------------------------------|--|--|
| | Trasferimenti correnti | | | | | | |
| 2010100 | Tipologia 101: Trasferimenti correnti da Amministrazioni pubbliche | 60.364,16 | 179.973,58 | 240.337,74 | 0,00 | 0,00 | 0,00% |
| 2010500 | Tipologia 105: Trasferimenti correnti dall'Unione Europea e dal Resto del Mondo | 40.260,00 | 3.199,15 | 43.459,15 | 0,00 | 0,00 | 0,00% |
| | Trasferimenti correnti dal Resto del Mondo | 40.260,00 | 3.199,15 | 43.459,15 | 0,00 | 0,00 | 0,00% |
| 2000000 | TOTALE TITOLO 2 | 100.624,16 | 183.172,73 | 283.796,89 | 0,00 | 0,00 | 0,00% |
| | Entrate extratributarie | | | | | | |
| 3010000 | Tipologia 100: Vendita di beni e servizi e proventi derivanti dalla gestione dei beni | 40.613,72 | 1.548.216,83 | 1.588.830,55 | 1.510.470,56 | 1.510.470,56 | 95,07% |
| 3050000 | Tipologia 500: Rimborsi e altre entrate correnti | 911.080,13 | 228.408,01 | 1.139.488,14 | 0,00 | 0,00 | 0,00% |
| 3000000 | TOTALE TITOLO 3 | 951.693,85 | 1.776.624,84 | 2.728.318,69 | 1.510.470,56 | 1.510.470,56 | 55,36% |
| | TOTALE GENERALE | 1.052.318,01 | 1.959.797,57 | 3.012.115,58 | 1.510.470,56 | 1.510.470,56 | 50,15% |
| | <i>DI CUI FONDO CREDITI DI DUBBIA ESIGIBILITA' IN C/CAPITALE</i> | | | | | | |
| | <i>DI CUI FONDO CREDITI DI DUBBIA ESIGIBILITA' DI PARTE CORRENTE (n)</i> | 1.052.318,01 | 1.959.797,57 | 3.012.115,58 | 1.510.470,56 | 1.510.470,56 | 50,15% |

| COMPOSIZIONE FONDO SVALUTAZIONE CREDITI | TOTALE CREDITI | FONDO SVALUTAZIONE CREDITI |
|---|---------------------|----------------------------|
| RESIDUI ATTIVI NEL CONTO DEL BILANCIO | 3.012.115,58 | 1.510.470,56 |
| CREDITI STRALCIATI DAL CONTO DEL BILANCIO | 312.224,78 | 312.224,78 |
| TOTALE | 3.324.340,36 | 1.822.695,34 |

- * Il fondo crediti di dubbia esigibilità è un accantonamento del risultato di amministrazione. Non richiedono l'accantonamento a tale fondo: a) i trasferimenti da altre Amministrazioni pubbliche e dall'Unione europea; b) i crediti assistiti da fidejussione; c) le entrate tributarie che, sulla base dei nuovi principi contabili, sono accertate per cassa.
- (e) Gli importi della colonna (e) non devono essere inferiori a quelli della colonna (d); se sono superiori le motivazioni della differenza sono indicate nella relazione al rendiconto. Il totale generale della colonna (f) corrisponde all'importo del fondo crediti di dubbia esigibilità accantonato nel risultato di amministrazione.
- (g) Indicare il totale generale della colonna c).
- (h) Indicare il totale generale della colonna e).
- (i) Indicare l'importo complessivo dei crediti stralciati dal conto del bilancio nell'esercizio in corso e negli esercizi precedenti.
- (l) corrisponde all'importo della cella (i).
- (m) trattasi solo degli accertamenti di entrate riguardanti i titoli 5, 6, 7.
- (n) comprende anche l'accantonamento riguardante i crediti del titolo 5.

ARPACAL

Agenzia Regionale per la Protezione dell'Ambiente della Calabria

FONDO CREDITI DUBBIA ESIGIBILITA' RENDICONTO 2020

| CODICE_CAPIT | DESC_CAP | RESIDUI_AL 31/12/2020 | RESIDUI2019 | RESIDUI 2018 | RESIDUI 2017 | RESIDUI 2016 | RESIDUI 2015 | INCASS. 2019 | INCASS.2018 | INCASS. 2017 | INCASS. 2016 | INCASS. 2015 | % FCDE | % MINIMA_FCD | IMPORTO_MINMC | % EFFETTIVA_ | IMPORTO_EFFETTIVO_FCDE |
|--------------|-----------|-----------------------|--------------|--------------|--------------|--------------|--------------|--------------|-------------|--------------|--------------|--------------|--------|--------------|---------------|--------------|------------------------|
| E3301000100 | PROVENTI | 282.396,07 | 504.400,06 | 526.376,91 | 549.002,76 | 564.257,47 | 587.602,46 | 7.520,06 | 18.742,38 | 22.625,85 | 15.254,71 | 0,00 | 97,63 | 100,00 | 275.703,28 | 100,00 | 275.703,28 |
| E3301000101 | PROVENTI | 125.083,49 | 115.837,13 | 123.592,80 | 130.344,16 | 121.823,73 | 0,00 | 136,60 | 7.754,82 | 12.587,13 | 4.716,01 | 0,00 | 96,02 | 100,00 | 120.105,17 | 100,00 | 120.105,17 |
| E3301000200 | PROVENTI | 522.795,01 | 1.185.584,13 | 1.454.664,87 | 1.487.551,58 | 1.526.849,63 | 1.591.551,19 | 21.419,10 | 266.564,45 | 32.886,71 | 39.298,05 | 0,00 | 95,02 | 100,00 | 496.759,82 | 100,00 | 496.759,82 |
| E3301000201 | PROVENTI | 158.395,12 | 140.784,35 | 135.349,97 | 111.945,88 | 103.371,81 | 0,00 | 23.558,97 | 22.845,87 | 10.481,24 | 32.076,29 | 0,00 | 85,20 | 100,00 | 134.952,64 | 100,00 | 134.952,64 |
| E3301000300 | PROVENTI | 262.150,91 | 578.956,98 | 669.879,15 | 690.739,86 | 718.855,02 | 722.355,26 | 12.704,82 | 87.057,26 | 20.860,71 | 28.115,16 | 0,00 | 95,58 | 100,00 | 250.563,84 | 100,00 | 250.563,84 |
| E3301000301 | PROVENTI | 58.381,63 | 64.269,55 | 79.684,46 | 71.557,72 | 57.070,36 | 0,00 | 3.461,97 | 18.853,00 | 12.531,26 | 13.822,81 | 0,00 | 85,84 | 100,00 | 50.114,79 | 100,00 | 50.114,79 |
| E3301000400 | PROVENTI | 2.508,92 | 49.004,07 | 49.004,07 | 49.004,07 | 49.004,07 | 49.574,61 | 9.900,43 | 0,00 | 0,00 | 0,00 | 0,00 | 95,96 | 100,00 | 2.407,56 | 100,00 | 2.407,56 |
| E3301000401 | PROVENTI | 13.590,37 | 19.020,84 | 25.064,86 | 25.064,86 | 95.386,57 | 0,00 | 5.554,47 | 9.032,96 | 0,00 | 72.210,71 | 0,00 | 71,81 | 100,00 | 9.759,24 | 100,00 | 9.759,24 |
| E3301000500 | PROVENTI | 84.678,90 | 126.060,35 | 150.218,85 | 162.745,36 | 162.745,36 | 162.760,83 | 4.441,07 | 24.086,25 | 12.526,51 | 0,00 | 0,00 | 94,55 | 100,00 | 80.063,90 | 100,00 | 80.063,90 |
| E3301000501 | PROVENTI | 23.394,51 | 24.274,96 | 24.122,59 | 43.499,60 | 43.517,60 | 0,00 | 920,45 | 81,87 | 19.377,01 | 18,00 | 0,00 | 90,26 | 100,00 | 21.115,88 | 100,00 | 21.115,88 |
| E3301000600 | PROVENTI | 60.106,10 | 148.433,75 | 148.832,40 | 148.832,40 | 148.832,40 | 148.882,01 | 0,00 | 0,00 | 0,00 | 0,00 | 0,00 | 100,00 | 100,00 | 60.106,10 | 100,00 | 60.106,10 |
| E3404000101 | ENTRATE E | 9.840,80 | 11.361,89 | 9.886,48 | 10.159,00 | 14.802,26 | 0,00 | 0,00 | 0,00 | 2.023,61 | 4.743,26 | 0,00 | 89,61 | 100,00 | 8.818,34 | 100,00 | 8.818,34 |

1.510.470,56

COMPOSIZIONE PER MISSIONI E PROGRAMMI DEL FONDO PLURIENNALE VINCOLATO DELL'ESERCIZIO 2020 DI RIFERIMENTO DEL BILANCIO 2020*

| MISSIONI E PROGRAMMI | | Fondo pluriennale vincolato al 31 dicembre dell'esercizio 2019 | Spese impegnate negli esercizi precedenti e imputate all'esercizio 2020 e coperte dal fondo pluriennale vincolato | Riaccertamento degli impegni di cui alla lettera b) effettuata nel corso dell'esercizio 2020 (cd. economie di impegno) | Riaccertamento degli impegni di cui alla lettera b) effettuata nel corso dell'esercizio 2020 (cd. economie di impegno) su impegni pluriennali finanziati dal FPV e imputati agli esercizi successivi a 2020 | Quota del fondo pluriennale vincolato al 31 dicembre dell'esercizio 2019 rinviata all'esercizio 2021 e successivi | Spese impegnate nell'esercizio 2020 con imputazione all'esercizio 2021 e coperte dal fondo pluriennale vincolato | Spese impegnate nell'esercizio 2020 con imputazione all'esercizio 2022 e coperte dal fondo pluriennale vincolato | Spese impegnate nell'esercizio 2020 con imputazione a esercizi successivi a quelli considerati nel bilancio pluriennale e coperte dal fondo pluriennale vincolato | Fondo pluriennale vincolato al 31 dicembre dell'esercizio 2020 |
|----------------------|---|--|---|--|---|---|--|--|---|--|
| | | (a) | (b) | (x) | (y) | (c) = (a) - (b) - (x) - (y) | (d) | (e) | (f) | (g) = (c) + (d) + (e) + (f) |
| 01 | MISSIONE 01 - Servizi istituzionali, generali e di gestione | | | | | | | | | |
| 03 | Gestione economica, finanziaria, programmazione e provveditorato | 20.648,00 | 20.648,00 | 0,00 | 0,00 | 0,00 | 0,00 | 0,00 | 0,00 | 0,00 |
| 05 | Gestione dei beni demaniali e patrimoniali | 5.238.871,00 | 5.238.871,00 | 0,00 | 0,00 | 0,00 | 5.341.817,11 | 0,00 | 0,00 | 5.341.817,11 |
| 08 | Statistica e sistemi informativi | 0,00 | 0,00 | 0,00 | 0,00 | 0,00 | 475.058,69 | 0,00 | 0,00 | 475.058,69 |
| 10 | Risorse umane | 7.000,00 | 7.000,00 | 0,00 | 0,00 | 0,00 | 0,00 | 0,00 | 0,00 | 0,00 |
| | TOTALE MISSIONE 01 - Servizi istituzionali, generali e di gestione | 5.266.519,00 | 5.266.519,00 | 0,00 | 0,00 | 0,00 | 5.816.875,80 | 0,00 | 0,00 | 5.816.875,80 |
| 09 | MISSIONE 09 - Sviluppo sostenibile e tutela del territorio e dell'ambiente | | | | | | | | | |
| 01 | Difesa del suolo | 84.180,00 | 84.180,00 | 0,00 | 0,00 | 0,00 | 0,00 | 0,00 | 0,00 | 0,00 |
| 02 | Tutela, valorizzazione e recupero ambientale | 146.588,51 | 126.561,60 | 20.026,91 | 0,00 | 0,00 | 494.100,00 | 0,00 | 0,00 | 494.100,00 |
| 09 | Politica regionale unitaria per lo sviluppo sostenibile e la tutela del territorio e l'ambiente | 87.306,97 | 87.306,97 | 0,00 | 0,00 | 0,00 | 0,00 | 0,00 | 0,00 | 0,00 |
| | TOTALE MISSIONE 09 - Sviluppo sostenibile e tutela del territorio e dell'ambiente | 318.075,48 | 298.048,57 | 20.026,91 | 0,00 | 0,00 | 494.100,00 | 0,00 | 0,00 | 494.100,00 |
| 11 | MISSIONE 11 - Soccorso civile | | | | | | | | | |
| 01 | Sistema di protezione civile | 74.963,51 | 74.963,51 | 0,00 | 0,00 | 0,00 | 0,00 | 0,00 | 0,00 | 0,00 |
| | TOTALE MISSIONE 11 - Soccorso civile | 74.963,51 | 74.963,51 | 0,00 | 0,00 | 0,00 | 0,00 | 0,00 | 0,00 | 0,00 |
| | TOTALE | 5.659.557,99 | 5.639.531,08 | 20.026,91 | 0,00 | 0,00 | 6.310.975,80 | 0,00 | 0,00 | 6.310.975,80 |

* Indicare gli anni di riferimento 2020, 2021 e 2022.

- (a) Indicare l'importo del fondo pluriennale vincolato risultante dal consuntivo dell'anno precedente. Nel primo esercizio di applicazione del titolo primo del D.Lgs 118/2011 la voce indica l'importo del fondo pluriennale vincolato definito in occasione del riaccertamento straordinario dei residui, pari alla differenza tra gli impegni cancellati e reimputati all'esercizio e agli esercizi successivi e gli accertamenti cancellati e reimputati all'esercizio e agli esercizi successivi.
- (b) Indicare l'importo degli impegni assunti negli esercizi precedenti e imputati all'esercizio cui si riferisce il rendiconto finanziati dal FPV. Nel primo esercizio di applicazione del titolo primo del D.Lgs 118/2011 è indicata la differenza tra gli impegni reimputati all'esercizio e gli accertamenti reimputati al medesimo esercizio.
- (x) Indicare le economie, registrate nel corso dell'esercizio e verificate in sede di rendiconto, sugli impegni finanziati dal fondo pluriennale vincolato indicati dalla lettera b.
- (d), (e), (f) Indicare gli impegni assunti nel corso dell'esercizio 2020 con imputazione all'esercizio 2021 (colonna d), all'esercizio 2022 (colonna e), e agli esercizi successivi (colonna f), comprese le spese prenotate sulla base della gara per l'affidamento dei lavori, formalmente indetta ai sensi dell'art. 53, comma 2, del citato decreto legislativo n. 163 del 2006, riguardanti le spese di investimento per lavori pubblici, di cui all'art. 3 comma 7 del decreto legislativo 12 aprile 2006, n.163 "Codice dei contratti pubblici", esigibili negli esercizi successivi.

COMPOSIZIONE PER MISSIONI E PROGRAMMI DEL FONDO PLURIENNALE VINCOLATO DELL'ESERCIZIO 2021 DI RIFERIMENTO DEL BILANCIO 2020*

| MISSIONI E PROGRAMMI | | Fondo pluriennale vincolato al 31 dicembre dell'esercizio 2020 | Spese impegnate negli esercizi precedenti e imputate all'esercizio 2021 e coperte dal fondo pluriennale vincolato | Riaccertamento degli impegni di cui alla lettera b) effettuata nel corso dell'esercizio 2021 (cd. economie di impegno) | Riaccertamento degli impegni di cui alla lettera b) effettuata nel corso dell'esercizio 2021 (cd. economie di impegno) su impegni pluriennali finanziati dal FPV e imputati agli esercizi successivi a 2021 | Quota del fondo pluriennale vincolato al 31 dicembre dell'esercizio 2020 rinviata all'esercizio 2022 e successivi | Spese impegnate nell'esercizio 2021 con imputazione all'esercizio 2022 e coperte dal fondo pluriennale vincolato | Spese impegnate nell'esercizio 2021 con imputazione all'esercizio 2023 e coperte dal fondo pluriennale vincolato | Spese impegnate nell'esercizio 2021 con imputazione a esercizi successivi a quelli considerati nel bilancio pluriennale e coperte dal fondo pluriennale vincolato | Fondo pluriennale vincolato al 31 dicembre dell'esercizio 2021 |
|----------------------|--|--|---|--|---|---|--|--|---|--|
| | | (a) | (b) | (x) | (y) | (c) = (a) - (b) - (x) - (y) | (d) | (e) | (f) | (g) = (c) + (d) + (e) + (f) |
| 01 | MISSIONE 01 - Servizi istituzionali, generali e di gestione | | | | | | | | | |
| 05 | Gestione dei beni demaniali e patrimoniali | 5.341.817,11 | 5.341.817,11 | 0,00 | 0,00 | 0,00 | 0,00 | 0,00 | 0,00 | 0,00 |
| 08 | Statistica e sistemi informativi | 475.058,69 | 475.058,69 | 0,00 | 0,00 | 0,00 | 0,00 | 0,00 | 0,00 | 0,00 |
| | TOTALE MISSIONE 01 - Servizi istituzionali, generali e di gestione | 5.816.875,80 | 5.816.875,80 | 0,00 | 0,00 | 0,00 | 0,00 | 0,00 | 0,00 | 0,00 |
| 09 | MISSIONE 09 - Sviluppo sostenibile e tutela del territorio e dell'ambiente | | | | | | | | | |
| 02 | Tutela, valorizzazione e recupero ambientale | 494.100,00 | 494.100,00 | 0,00 | 0,00 | 0,00 | 0,00 | 0,00 | 0,00 | 0,00 |
| | TOTALE MISSIONE 09 - Sviluppo sostenibile e tutela del territorio e dell'ambiente | 494.100,00 | 494.100,00 | 0,00 | 0,00 | 0,00 | 0,00 | 0,00 | 0,00 | 0,00 |
| | TOTALE | 6.310.975,80 | 6.310.975,80 | 0,00 | 0,00 | 0,00 | 0,00 | 0,00 | 0,00 | 0,00 |

* Indicare gli anni di riferimento 2020, 2021 e 2022.

- (a) Indicare l'importo del fondo pluriennale vincolato risultante dal consuntivo dell'anno precedente. Nel primo esercizio di applicazione del titolo primo del D.Lgs 118/2011 la voce indica l'importo del fondo pluriennale vincolato definito in occasione del riaccertamento straordinario dei residui, pari alla differenza tra gli impegni cancellati e reimputati all'esercizio e agli esercizi successivi e gli accertamenti cancellati e reimputati all'esercizio e agli esercizi successivi.
- (b) Indicare l'importo degli impegni assunti negli esercizi precedenti e imputati all'esercizio cui si riferisce il rendiconto finanziati dal FPV. Nel primo esercizio di applicazione del titolo primo del D.Lgs 118/2011 è indicata la differenza tra gli impegni reimputati all'esercizio e gli accertamenti reimputati al medesimo esercizio.
- (x) Indicare le economie, registrate nel corso dell'esercizio e verificate in sede di rendiconto, sugli impegni finanziati dal fondo pluriennale vincolato indicati dalla lettera b.
- (d), (e), (f) Indicare gli impegni assunti nel corso dell'esercizio 2020 con imputazione all'esercizio 2021 (colonna d), all'esercizio 2022 (colonna e), e agli esercizi successivi (colonna f), comprese le spese prenotate sulla base della gara per l'affidamento dei lavori, formalmente indetta ai sensi dell'art. 53, comma 2, del citato decreto legislativo n. 163 del 2006, riguardanti le spese di investimento per lavori pubblici, di cui all'art. 3 comma 7 del decreto legislativo 12 aprile 2006, n.163 "Codice dei contratti pubblici", esigibili negli esercizi successivi.

-
- * Indicare gli anni di riferimento 2020, 2021 e 2022.
- (a) Indicare l'importo del fondo pluriennale vincolato risultante dal consuntivo dell'anno precedente. Nel primo esercizio di applicazione del titolo primo del D.Lgs 118/2011 la voce indica l'importo del fondo pluriennale vincolato definito in occasione del riaccertamento straordinario dei residui, pari alla differenza tra gli impegni cancellati e reimputati all'esercizio e agli esercizi successivi e gli accertamenti cancellati e reimputati all'esercizio e agli esercizi successivi.
- (b) Indicare l'importo degli impegni assunti negli esercizi precedenti e imputati all'esercizio cui si riferisce il rendiconto finanziati dal FPV. Nel primo esercizio di applicazione del titolo primo del D.Lgs 118/2011 è indicata la differenza tra gli impegni reimputati all'esercizio e gli accertamenti reimputati al medesimo esercizio.
- (x) Indicare le economie, registrate nel corso dell'esercizio e verificate in sede di rendiconto, sugli impegni finanziati dal fondo pluriennale vincolato indicati dalla lettera b.
- (d), (e), Indicare gli impegni assunti nel corso dell'esercizio 2020 con imputazione all'esercizio 2021 (colonna d), all'esercizio 2022 (colonna e), e agli esercizi successivi (colonna f), comprese le spese prenotate sulla base della gara per l'affidamento dei lavori, formalmente indetta ai sensi dell'art. 53, comma 2, del citato decreto legislativo n. 163 del 2006, riguardanti le spese di investimento per lavori pubblici, di cui all'art. 3 comma 7 del decreto legislativo 12 aprile 2006, n.163 "Codice dei contratti pubblici", esigibili negli esercizi successivi.
- (f)

ARPACAL

| Dettagli Residui Passivi Eliminati dal 2020 e Reimputati nel 2021/Composizione FPV | | | | | Operazioni di riaccertamento | Residuo da mantenere | Residui da cancellare per differimento esigibilità |
|--|--------------|--|----------------------|-------------|---------------------------------|----------------------|--|
| N° Impegno | Anno Impegno | Descrizione Residui | Importo Residuo | Capitolo | Codifica | Totale da mantenere | Totale da reimputare |
| 326 | 2020 | Servizio manutenzione straordinaria e sanificazione impianti di climatizzazione nelle varie sedi Arpacal per emergenza Covid 19 | 134.142,50 | U1204060401 | 01D | 0,00 | 134.142,50 |
| 385 | 2020 | Trasferimento dorsale laboratoristica di Cosenza presso l'immobile di via Leonardo da Vinci di Castrolibero (CS) - Codice CUP I32J18000580005. Deliberazio | 2.800.000,00 | U1204060201 | 04D,02M | 749,08 | 2.799.250,92 |
| 393 | 2020 | Acquisto strumentazione tecnico-scientifica a supporto della rete Laboratorista Arpacal impegno di spesa, preinformazione e approvazione progetto Prelim | 2.188.871,00 | U1204011801 | 04D,02M | 2.074,21 | 2.186.796,79 |
| 508 | 2020 | GARA TARATURE STRUMENTAZIONE RUP CHIAPPETTA FRANCESCO | 13.000,00 | U1204014801 | 04D | 0,00 | 13.000,00 |
| 573 | 2020 | REALIZZAZIONE INFRASTRUTTURA SOFTWARE GESTIONE WORKFLOWSUID 3401 | 36.600,00 | U2102030401 | 02D | 0,00 | 36.600,00 |
| 574 | 2020 | REALIZZAZIONE INFRASTRUTTURA SOFTWARE GESTIONE WORKFLOWSUID 3401 | 25.000,00 | U1203010401 | 02D | 0,00 | 25.000,00 |
| 575 | 2020 | REALIZZAZIONE INFRASTRUTTURA SOFTWARE GESTIONE WORKFLOWSUID 3401 | 10.555,20 | U2102030601 | 02D | 0,00 | 10.555,20 |
| 576 | 2020 | REALIZZAZIONE INFRASTRUTTURA SOFTWARE GESTIONE WORKFLOWSUID 3401 | 2.184,80 | U2102031301 | 02D | 0,00 | 2.184,80 |
| 577 | 2020 | STRUMENTAZIONE PER RADIAZIONE E RUMOREUID 3408 | 341.100,00 | U1204014901 | 02D | 0,00 | 341.100,00 |
| 578 | 2020 | STRUMENTAZIONE LABORATORIO FISICOUID 3410 | 140.000,00 | U1204014901 | 02D | 0,00 | 140.000,00 |
| 582 | 2020 | SERVIZI INFORMATICI CERTIFICATI AGID IN CLOUD SAAS-IASS PER LA REALIZZAZIONE DI UNA PIATTAFORMA DI SERVIZI ONLINE SPID PAGOPA APPIOIUD 3419 | 40.000,00 | U1203010201 | 02D | 0,00 | 40.000,00 |
| 583 | 2020 | SERVIZI INFORMATICI CERTIFICATI AGID IN CLOUD SAAS-IASS PER LA REALIZZAZIONE DI UNA PIATTAFORMA DI SERVIZI ONLINE SPID PAGOPA APPIOIUD 3419 | 24.024,00 | U2102030301 | 02D | 0,00 | 24.024,00 |
| 584 | 2020 | SERVIZI INFORMATICI CERTIFICATI AGID IN CLOUD SAAS-IASS PER LA REALIZZAZIONE DI UNA PIATTAFORMA DI SERVIZI ONLINE SPID PAGOPA APPIOIUD 3419 | 530,19 | U2102030701 | 02D | 0,00 | 530,19 |
| 585 | 2020 | SERVIZI INFORMATICI CERTIFICATI AGID IN CLOUD SAAS-IASS PER LA REALIZZAZIONE DI UNA PIATTAFORMA DI SERVIZI ONLINE SPID PAGOPA APPIOIUD 3419 | 7.022,00 | U2103030501 | 02D | 0,00 | 7.022,00 |
| 586 | 2020 | ASSISTENZA TECNICA SU APPARECCHIATURE PER IL MIGLIORAMENTO DELLA DIGITALIZZAZIONEUID 3405 | 40.000,00 | U1203010101 | 02D | 0,00 | 40.000,00 |
| 587 | 2020 | INSTALLAZIONE E ASSISTENZA TECNICA SU APPARECCHIATURE PER IL MIGLIORAMENTO DELLA DIGITALIZZAZIONEUID 3405 | 11.200,00 | U2102030101 | 02D | 0,00 | 11.200,00 |
| 588 | 2020 | INSTALLAZIONE E ASSISTENZA TECNICA SU APPARECCHIATURE PER IL MIGLIORAMENTO DELLA DIGITALIZZAZIONEUID 3405 | 40.000,00 | U2102030801 | 02D | 0,00 | 40.000,00 |
| 597 | 2020 | ADEMPIMENTI SICUREZZA INFORMATICA AI SENSI DELLA CIRCOLARE AGID 2/2017UID 3421 | 60.000,00 | U2102031201 | 02D | 0,00 | 60.000,00 |
| 598 | 2020 | ADEMPIMENTI SICUREZZA INFORMATICA AI SENSI DELLA CIRCOLARE AGID 2/2017UID 3421 | 8.800,00 | U2102030101 | 02D | 0,00 | 8.800,00 |
| 599 | 2020 | ADEMPIMENTI SICUREZZA INFORMATICA AI SENSI DELLA CIRCOLARE AGID 2/2017UID 3421 | 35.000,00 | U2102031101 | 02D | 0,00 | 35.000,00 |
| 600 | 2020 | REGOLARIZZAZIONE TECNICO AMMINISTRATIVA DEGLI IMMOBILI DI PROPRIETA'PER DISMISSIONE | 120.000,00 | U2105160301 | 02D | 0,00 | 120.000,00 |
| 601 | 2020 | ACQUISTO STRUMENTI SCIENTIFICI DA CAMPO E DA LABORATORIO PER L'ESPLETAMENTO DI INDAGINI ANALITICHE NELLE EMERGENGE AMBIENTALI UID 34 | 235.769,40 | U1204011801 | 02D | 0,00 | 235.769,40 |
| | | | 17.750.505,95 | | | 2.823,29 | 6.310.975,80 |

**PROSPETTO DELLE ENTRATE DI BILANCIO PER TITOLI, TIPOLOGIE E CATEGORIE REGIONI (*)
ACCERTAMENTI 2020**

| TITOLO TIPOLOGIA CATEGORIA | DENOMINAZIONE | ACCERTAMENTI | <i>di cui entrate accertate non ricorrenti</i> | RISCOSSIONI IN C/ COMPETENZA | RISCOSSIONI IN C/ RESIDUI |
|---|--|----------------------|--|---|--------------------------------------|
| | <i>Trasferimenti correnti</i> | | | | |
| 2010100 | TIPOLOGIA: 101 Trasferimenti correnti da Amministrazioni pubbliche | 16.552.653,69 | 16.552.653,69 | 16.492.289,53 | 1.649.904,83 |
| 2010101 | Trasferimenti correnti da Amministrazioni Centrali | 1.316.751,75 | 1.316.751,75 | 1.301.751,75 | 1.513.931,25 |
| 2010102 | Trasferimenti correnti da Amministrazioni Locali | 15.235.124,66 | 15.235.124,66 | 15.189.760,50 | 135.973,58 |
| 2010103 | Trasferimenti correnti da Enti di Previdenza | 777,28 | 777,28 | 777,28 | 0,00 |
| 2010500 | TIPOLOGIA: 105 Trasferimenti correnti dall'Unione Europea e dal Resto del Mondo | 154.233,88 | 154.233,88 | 113.973,88 | 0,00 |
| 2010501 | Trasferimenti correnti dall'Unione Europea | 154.233,88 | 154.233,88 | 113.973,88 | 0,00 |
| 2000000 | TOTALE TITOLO 2 | 16.706.887,57 | 16.706.887,57 | 16.606.263,41 | 1.649.904,83 |
| | <i>Entrate extratributarie</i> | | | | |
| 3010000 | TIPOLOGIA: 100 Vendita di beni e servizi e proventi derivanti dalla gestione dei beni | 636.781,34 | 636.781,34 | 596.167,62 | 102.455,16 |
| 3010200 | Entrate dalla vendita e dall'erogazione di servizi | 636.781,34 | 636.781,34 | 596.167,62 | 102.455,16 |
| 3030000 | TIPOLOGIA: 300 Interessi attivi | 6.916,88 | 6.916,88 | 6.916,88 | 0,00 |
| 3030300 | Altri interessi attivi | 6.916,88 | 6.916,88 | 6.916,88 | 0,00 |
| 3050000 | TIPOLOGIA: 500 Rimborsi e altre entrate correnti | 1.332.766,44 | 1.332.766,44 | 421.686,31 | 17.972,62 |
| 3050200 | Rimborsi in entrata | 598.203,40 | 598.203,40 | 192.892,80 | 17.972,62 |
| 3059900 | Altre entrate correnti n.a.c | 734.563,04 | 734.563,04 | 228.793,51 | 0,00 |
| 3000000 | TOTALE TITOLO 3 | 1.976.464,66 | 1.976.464,66 | 1.024.770,81 | 120.427,78 |
| | <i>Entrate in conto capitale</i> | | | | |
| 4020000 | TIPOLOGIA: 200 Contributi agli investimenti | 0,00 | 0,00 | 0,00 | 3.476,63 |
| 4020100 | Contributi agli investimenti da amministrazioni pubbliche | 0,00 | 0,00 | 0,00 | 3.476,63 |
| 4000000 | TOTALE TITOLO 4 | 0,00 | 0,00 | 0,00 | 3.476,63 |

| TITOLO TIPOLOGIA CATEGORIA | DENOMINAZIONE | ACCERTAMENTI | <i>di cui entrate accertate non ricorrenti</i> | RISCOSSIONI IN C/ COMPETENZA | RISCOSSIONI IN C/ RESIDUI |
|---|---|----------------------|--|---|--------------------------------------|
| | <i>Entrate per conto terzi e partite di giro</i> | | | | |
| 9010000 | TIPOLOGIA: 100 Entrate per partite di giro | 3.343.269,03 | 3.343.269,03 | 3.342.495,17 | 42.416,00 |
| 9010100 | Altre ritenute | 715.185,66 | 715.185,66 | 715.101,55 | 42.416,00 |
| 9010200 | Ritenute su redditi da lavoro dipendente | 2.476.094,87 | 2.476.094,87 | 2.476.094,87 | 0,00 |
| 9019900 | Altre entrate per partite di giro | 151.988,50 | 151.988,50 | 151.298,75 | 0,00 |
| 9020000 | TIPOLOGIA: 200 Entrate per conto terzi | 1.093,96 | 1.093,96 | 977,64 | 0,00 |
| 9020400 | Deposito di/presso terzi | 1.093,96 | 1.093,96 | 977,64 | 0,00 |
| 9000000 | TOTALE TITOLO 9 | 3.344.362,99 | 3.344.362,99 | 3.343.472,81 | 42.416,00 |
| | TOTALE TITOLI | 22.027.715,22 | 22.027.715,22 | 20.974.507,03 | 1.816.225,24 |

(*) Gli enti adeguano il prospetto a seguito dell'aggiornamento del piano dei conti integrato.

**RIEPILOGO SPESE PER TITOLI E MACROAGGREGATI
IMPEGNI 2020**

| TITOLI E MACROAGGREGATI DI SPESA | | Totale | - di cui non ricorrenti |
|----------------------------------|--|----------------------|-------------------------|
| | TITOLO 1 - Spese correnti | | |
| 101 | Redditi da lavoro dipendente | 12.809.032,03 | 12.809.032,03 |
| 102 | Imposte e tasse a carico dell'ente | 963.169,58 | 963.169,58 |
| 103 | Acquisto di beni e servizi | 3.337.649,21 | 3.337.649,21 |
| 104 | Trasferimenti correnti | 1.254.369,53 | 1.254.369,53 |
| 105 | Trasferimenti di tributi | 603,20 | 603,20 |
| 109 | Altre spese correnti | 137.467,45 | 137.467,45 |
| 110 | Altre spese correnti | 206.747,80 | 206.747,80 |
| 100 | TOTALE TITOLO 1 | 18.709.038,80 | 18.709.038,80 |
| | TITOLO 2 - Spese in conto capitale | | |
| 202 | Investimenti fissi lordi | 2.012.018,11 | 2.012.018,11 |
| 200 | TOTALE TITOLO 2 | 2.012.018,11 | 2.012.018,11 |
| | TITOLO 7 - Uscite per conto terzi e partite di giro | | |
| 701 | Uscite per partite di giro | 3.343.269,03 | 3.343.269,03 |
| 702 | Uscite per conto terzi | 1.093,96 | 1.093,96 |
| 700 | TOTALE TITOLO 7 | 3.344.362,99 | 3.344.362,99 |
| | TOTALE | 24.065.419,90 | 24.065.419,90 |

(1) Gli stanziamenti di spesa riguardanti il macroaggregato "Fondi per rimborso prestiti" non possono essere impegnati e pagati.

PROSPETTO DELLE SPESE DI BILANCIO PER MISSIONI, PROGRAMMI E MACROAGGREGATI
SPESE CORRENTI - IMPEGNI
Esercizio finanziario 2020

| MISSIONI E PROGRAMMI \ MACROAGGREGATI | | Redditi da lavoro dipendente | Imposte e tasse a carico dell'ente | Acquisto di beni e servizi | Trasferimenti correnti | Trasferimenti di tributi | Altre spese correnti | Altre spese correnti | TOTALE |
|---------------------------------------|---|------------------------------|------------------------------------|----------------------------|------------------------|--------------------------|----------------------|----------------------|----------------------|
| | | 101 | 102 | 103 | 104 | 105 | 109 | 110 | 100 |
| 01 | MISSIONE 01 - Servizi istituzionali, generali e di gestione | | | | | | | | |
| 01 | Organi istituzionali | | | 415.688,19 | | | | 915,00 | 416.603,19 |
| 02 | Segreteria generale | | 15.212,36 | 8.333,35 | | | | 4.000,00 | 27.545,71 |
| 03 | Gestione economica, finanziaria, programmazione e provveditorato | | | 689.600,87 | | | | | 689.600,87 |
| 04 | Gestione delle entrate tributarie e servizi fiscali | | 60.411,93 | | | 603,20 | 5.687,68 | 69.832,80 | 136.535,61 |
| 05 | Gestione dei beni demaniali e patrimoniali | | | 723.920,73 | | | | | 723.920,73 |
| 08 | Statistica e sistemi informativi | | | 236.066,53 | | | | | 236.066,53 |
| 10 | Risorse umane | 12.407.456,85 | 887.545,29 | 50.217,48 | | | 90.000,00 | | 13.435.219,62 |
| 11 | Altri servizi generali | | | 20.762,47 | | | 41.779,77 | 132.000,00 | 194.542,24 |
| | TOTALE MISSIONE 1 - Servizi istituzionali, generali e di gestione | 12.407.456,85 | 963.169,58 | 2.144.589,62 | | 603,20 | 137.467,45 | 206.747,80 | 15.860.034,50 |
| 09 | MISSIONE 09 - Sviluppo sostenibile e tutela del territorio e dell'ambiente | | | | | | | | |
| 01 | Difesa del suolo | 346.650,38 | | 216.292,76 | 1.254.369,53 | | | | 1.817.312,67 |
| 02 | Tutela, valorizzazione e recupero ambientale | 54.924,80 | | 661.710,15 | | | | | 716.634,95 |
| 08 | Qualità dell'aria e riduzione dell'inquinamento | | | 220.000,00 | | | | | 220.000,00 |
| 09 | Politica regionale unitaria per lo sviluppo sostenibile e la tutela del territorio e l'ambiente | | | 14.826,73 | | | | | 14.826,73 |
| | TOTALE MISSIONE 9 - Sviluppo sostenibile e tutela del territorio e dell'ambiente | 401.575,18 | | 1.112.829,64 | 1.254.369,53 | | | | 2.768.774,35 |
| 11 | MISSIONE 11 - Soccorso civile | | | | | | | | |
| 01 | Sistema di protezione civile | | | 80.229,95 | | | | | 80.229,95 |
| | TOTALE MISSIONE 11 - Soccorso civile | | | 80.229,95 | | | | | 80.229,95 |
| | TOTALE MACROAGGREGATI | 12.809.032,03 | 963.169,58 | 3.337.649,21 | 1.254.369,53 | 603,20 | 137.467,45 | 206.747,80 | 18.709.038,80 |

PROSPETTO DELLE SPESE DI BILANCIO PER MISSIONI, PROGRAMMI E MACROAGGREGATI
SPESE CORRENTI - IMPEGNI
Esercizio finanziario 2021

| MISSIONI E PROGRAMMI \ MACROAGGREGATI | | Redditi da lavoro dipendente | Imposte e tasse a carico dell'ente | Acquisto di beni e servizi | Trasferimenti correnti | Trasferimenti di tributi | Altre spese correnti | Altre spese correnti | TOTALE |
|---------------------------------------|---|------------------------------|------------------------------------|----------------------------|------------------------|--------------------------|----------------------|----------------------|---------------------|
| | | 101 | 102 | 103 | 104 | 105 | 109 | 110 | 100 |
| 01 | MISSIONE 01 - Servizi istituzionali, generali e di gestione | | | | | | | | |
| 01 | Organi istituzionali | | | 42.969,22 | | | | 0,00 | 42.969,22 |
| 02 | Segreteria generale | | 0,00 | 24,40 | | | | 0,00 | 24,40 |
| 03 | Gestione economica, finanziaria, programmazione e provveditorato | | | 98.240,00 | | | | | 98.240,00 |
| 04 | Gestione delle entrate tributarie e servizi fiscali | | 2,00 | | | 0,00 | 0,00 | 0,40 | 2,40 |
| 05 | Gestione dei beni demaniali e patrimoniali | | | 58.311,00 | | | | | 58.311,00 |
| 08 | Statistica e sistemi informativi | | | 30.000,00 | | | | | 30.000,00 |
| 10 | Risorse umane | 1.449.286,19 | 67.291,14 | 0,00 | | | 0,00 | | 1.516.577,33 |
| 11 | Altri servizi generali | | | 0,00 | | | 0,00 | 0,00 | 0,00 |
| | TOTALE MISSIONE 1 - Servizi istituzionali, generali e di gestione | 1.449.286,19 | 67.293,14 | 229.544,62 | | 0,00 | 0,00 | 0,40 | 1.746.124,35 |
| 09 | MISSIONE 09 - Sviluppo sostenibile e tutela del territorio e dell'ambiente | | | | | | | | |
| 01 | Difesa del suolo | 13.895,71 | | 23.175,59 | 0,00 | | | | 37.071,30 |
| 02 | Tutela, valorizzazione e recupero ambientale | 0,00 | | 238.363,66 | | | | | 238.363,66 |
| 08 | Qualità dell'aria e riduzione dell'inquinamento | | | 0,00 | | | | | 0,00 |
| 09 | Politica regionale unitaria per lo sviluppo sostenibile e la tutela del territorio e l'ambiente | | | 0,00 | | | | | 0,00 |
| | TOTALE MISSIONE 9 - Sviluppo sostenibile e tutela del territorio e dell'ambiente | 13.895,71 | | 261.539,25 | 0,00 | | | | 275.434,96 |
| 11 | MISSIONE 11 - Soccorso civile | | | | | | | | |
| 01 | Sistema di protezione civile | | | 0,00 | | | | | 0,00 |
| | TOTALE MISSIONE 11 - Soccorso civile | | | 0,00 | | | | | 0,00 |
| | TOTALE MACROAGGREGATI | 1.463.181,90 | 67.293,14 | 491.083,87 | 0,00 | 0,00 | 0,00 | 0,40 | 2.021.559,31 |

PROSPETTO DELLE SPESE DI BILANCIO PER MISSIONI, PROGRAMMI E MACROAGGREGATI
SPESE CORRENTI - IMPEGNI
Esercizio finanziario 2022

| MISSIONI E PROGRAMMI \ MACROAGGREGATI | | Redditi da lavoro dipendente | Imposte e tasse a carico dell'ente | Acquisto di beni e servizi | Trasferimenti correnti | Trasferimenti di tributi | Altre spese correnti | Altre spese correnti | TOTALE |
|---------------------------------------|---|------------------------------|------------------------------------|----------------------------|------------------------|--------------------------|----------------------|----------------------|------------------|
| | | 101 | 102 | 103 | 104 | 105 | 109 | 110 | 100 |
| 01 | MISSIONE 01 - Servizi istituzionali, generali e di gestione | | | | | | | | |
| 01 | Organi istituzionali | | | 0,00 | | | | 0,00 | 0,00 |
| 02 | Segreteria generale | | 0,00 | 0,00 | | | | 0,00 | 0,00 |
| 03 | Gestione economica, finanziaria, programmazione e provveditorato | | | 0,00 | | | | | 0,00 |
| 04 | Gestione delle entrate tributarie e servizi fiscali | | 0,00 | | | 0,00 | 0,00 | 0,00 | 0,00 |
| 05 | Gestione dei beni demaniali e patrimoniali | | | 30.000,00 | | | | | 30.000,00 |
| 08 | Statistica e sistemi informativi | | | 0,00 | | | | | 0,00 |
| 10 | Risorse umane | 0,00 | 0,00 | 0,00 | | | 0,00 | | 0,00 |
| 11 | Altri servizi generali | | | 0,00 | | | 0,00 | 0,00 | 0,00 |
| | TOTALE MISSIONE 1 - Servizi istituzionali, generali e di gestione | 0,00 | 0,00 | 30.000,00 | | 0,00 | 0,00 | 0,00 | 30.000,00 |
| 09 | MISSIONE 09 - Sviluppo sostenibile e tutela del territorio e dell'ambiente | | | | | | | | |
| 01 | Difesa del suolo | 0,00 | | 0,00 | 0,00 | | | | 0,00 |
| 02 | Tutela, valorizzazione e recupero ambientale | 0,00 | | 60.120,00 | | | | | 60.120,00 |
| 08 | Qualità dell'aria e riduzione dell'inquinamento | | | 0,00 | | | | | 0,00 |
| 09 | Politica regionale unitaria per lo sviluppo sostenibile e la tutela del territorio e l'ambiente | | | 0,00 | | | | | 0,00 |
| | TOTALE MISSIONE 9 - Sviluppo sostenibile e tutela del territorio e dell'ambiente | 0,00 | | 60.120,00 | 0,00 | | | | 60.120,00 |
| 11 | MISSIONE 11 - Soccorso civile | | | | | | | | |
| 01 | Sistema di protezione civile | | | 0,00 | | | | | 0,00 |
| | TOTALE MISSIONE 11 - Soccorso civile | | | 0,00 | | | | | 0,00 |
| | TOTALE MACROAGGREGATI | 0,00 | 0,00 | 90.120,00 | 0,00 | 0,00 | 0,00 | 0,00 | 90.120,00 |

PROSPETTO DELLE SPESE DI BILANCIO PER MISSIONI, PROGRAMMI E MACROAGGREGATI
SPESE CORRENTI - PAGAMENTI IN C/COMPETENZA
Esercizio finanziario 2020 (*)

| MISSIONI E PROGRAMMI \ MACROAGGREGATI | | Redditi da lavoro dipendente | Imposte e tasse a carico dell'ente | Acquisto di beni e servizi | Trasferimenti correnti | Trasferimenti di tributi | Altre spese correnti | Altre spese correnti | TOTALE |
|---------------------------------------|---|------------------------------|------------------------------------|----------------------------|------------------------|--------------------------|----------------------|----------------------|----------------------|
| | | 101 | 102 | 103 | 104 | 105 | 109 | 110 | 100 |
| 01 | MISSIONE 01 - Servizi istituzionali, generali e di gestione | | | | | | | | |
| 01 | Organi istituzionali | | | 163.793,75 | | | | | 163.793,75 |
| 02 | Segreteria generale | | 15.212,36 | 2.715,57 | | | | 4.000,00 | 21.927,93 |
| 03 | Gestione economica, finanziaria, programmazione e provveditorato | | | 488.112,98 | | | | | 488.112,98 |
| 04 | Gestione delle entrate tributarie e servizi fiscali | | 59.376,58 | | | 603,20 | 3.716,71 | 40.591,63 | 104.288,12 |
| 05 | Gestione dei beni demaniali e patrimoniali | | | 317.580,56 | | | | | 317.580,56 |
| 08 | Statistica e sistemi informativi | | | 81.427,55 | | | | | 81.427,55 |
| 10 | Risorse umane | 10.136.757,73 | 592.822,44 | 2.717,51 | | | | | 10.732.297,68 |
| 11 | Altri servizi generali | | | 7.360,56 | | | 41.779,77 | 18.620,00 | 67.760,33 |
| | TOTALE MISSIONE 1 - Servizi istituzionali, generali e di gestione | 10.136.757,73 | 667.411,38 | 1.063.708,48 | | 603,20 | 45.496,48 | 63.211,63 | 11.977.188,90 |
| 09 | MISSIONE 09 - Sviluppo sostenibile e tutela del territorio e dell'ambiente | | | | | | | | |
| 01 | Difesa del suolo | 328.390,31 | | 174.592,81 | 1.254.369,53 | | | | 1.757.352,65 |
| 02 | Tutela, valorizzazione e recupero ambientale | 45.592,45 | | 153.972,74 | | | | | 199.565,19 |
| 08 | Qualità dell'aria e riduzione dell'inquinamento | | | 91.931,08 | | | | | 91.931,08 |
| | TOTALE MISSIONE 9 - Sviluppo sostenibile e tutela del territorio e dell'ambiente | 373.982,76 | | 420.496,63 | 1.254.369,53 | | | | 2.048.848,92 |
| 11 | MISSIONE 11 - Soccorso civile | | | | | | | | |
| 01 | Sistema di protezione civile | | | 22.511,04 | | | | | 22.511,04 |
| | TOTALE MISSIONE 11 - Soccorso civile | | | 22.511,04 | | | | | 22.511,04 |
| | TOTALE MACROAGGREGATI | 10.510.740,49 | 667.411,38 | 1.506.716,15 | 1.254.369,53 | 603,20 | 45.496,48 | 63.211,63 | 14.048.548,86 |

(*) Allegato introdotto dal DM 1 dicembre 2015. Gli enti locali possono rinviare la decorrenza dell'aggiornamento dello schema di rendiconto all'esercizio in cui i rendiconti dei Comuni e delle Province sono acquisiti dalla banca dati delle amministrazioni pubbliche di cui all'articolo 13 della legge n. 196 del 2009 e resi disponibili a ISTAT.

PROSPETTO DELLE SPESE DI BILANCIO PER MISSIONI, PROGRAMMI E MACROAGGREGATI
SPESE CORRENTI - PAGAMENTI C/RESIDUI
Esercizio finanziario 2020 (*)

| MISSIONI E PROGRAMMI \ MACROAGGREGATI | | Redditi da lavoro dipendente | Imposte e tasse a carico dell'ente | Acquisto di beni e servizi | Trasferimenti correnti | Altre spese correnti | Altre spese correnti | TOTALE |
|---------------------------------------|---|------------------------------|------------------------------------|----------------------------|------------------------|----------------------|----------------------|---------------------|
| | | 101 | 102 | 103 | 104 | 109 | 110 | 100 |
| 01 | MISSIONE 01 - Servizi istituzionali, generali e di gestione | | | | | | | |
| 01 | Organi istituzionali | | | 35.794,08 | | | | 35.794,08 |
| 02 | Segreteria generale | | | 506,67 | | | | 506,67 |
| 03 | Gestione economica, finanziaria, programmazione e provveditorato | | | 319.373,28 | | | 1.864,04 | 321.237,32 |
| 04 | Gestione delle entrate tributarie e servizi fiscali | | 93.631,26 | | | 5.343,41 | | 98.974,67 |
| 05 | Gestione dei beni demaniali e patrimoniali | | | 245.902,40 | | | | 245.902,40 |
| 08 | Statistica e sistemi informativi | | | 39.358,73 | | | | 39.358,73 |
| 10 | Risorse umane | 379.752,90 | 43.192,92 | 28.597,90 | | 132.695,00 | | 584.238,72 |
| 11 | Altri servizi generali | | | 336.868,67 | | | 82.450,71 | 419.319,38 |
| | TOTALE MISSIONE 1 - Servizi istituzionali, generali e di gestione | 379.752,90 | 136.824,18 | 1.006.401,73 | | 138.038,41 | 84.314,75 | 1.745.331,97 |
| 09 | MISSIONE 09 - Sviluppo sostenibile e tutela del territorio e dell'ambiente | | | | | | | |
| 01 | Difesa del suolo | 59.131,95 | | 108.659,12 | 847.878,61 | | | 1.015.669,68 |
| 02 | Tutela, valorizzazione e recupero ambientale | 3.923,20 | | 241.385,83 | | | | 245.309,03 |
| 08 | Qualità dell'aria e riduzione dell'inquinamento | | | 27.467,81 | | | | 27.467,81 |
| 09 | Politica regionale unitaria per lo sviluppo sostenibile e la tutela del territorio e l'ambiente | | | 21.628,83 | | | | 21.628,83 |
| | TOTALE MISSIONE 9 - Sviluppo sostenibile e tutela del territorio e dell'ambiente | 63.055,15 | | 399.141,59 | 847.878,61 | | | 1.310.075,35 |
| 11 | MISSIONE 11 - Soccorso civile | | | | | | | |
| 01 | Sistema di protezione civile | | | 22.768,31 | | | | 22.768,31 |
| | TOTALE MISSIONE 11 - Soccorso civile | | | 22.768,31 | | | | 22.768,31 |
| 13 | MISSIONE 13 - Tutela della salute | | | | | | | |
| 07 | Ulteriori spese in materia sanitaria | | | 3.550,97 | | | | 3.550,97 |
| | TOTALE MISSIONE 13 - Tutela della salute | | | 3.550,97 | | | | 3.550,97 |
| 18 | MISSIONE 18 - Relazioni con le altre autonomie territoriali e locali | | | | | | | |
| 01 | Relazioni finanziarie con le altre autonomie territoriali | | | 479.713,78 | | | | 479.713,78 |
| | TOTALE MISSIONE 18 - Relazioni con le altre autonomie territoriali e locali | | | 479.713,78 | | | | 479.713,78 |
| TOTALE MACROAGGREGATI | | 442.808,05 | 136.824,18 | 1.911.576,38 | 847.878,61 | 138.038,41 | 84.314,75 | 3.561.440,38 |

(*) Allegato introdotto dal DM 1 dicembre 2015. Gli enti locali possono rinviare la decorrenza dell'aggiornamento dello schema di rendiconto all'esercizio in cui i rendiconti dei Comuni e delle Province sono acquisiti dalla banca dati delle amministrazioni pubbliche di cui all'articolo 13 della legge n. 196 del 2009 e resi disponibili a ISTAT.

**PROSPETTO DELLE SPESE DI BILANCIO PER MISSIONI, PROGRAMMI E MACROAGGREGATI
SPESE IN CONTO CAPITALE E SPESE PER INCREMENTO DI ATTIVITA' FINANZIARIE - IMPEGNI
Esercizio finanziario 2020**

| MISSIONI E PROGRAMMI \ MACROAGGREGATI | | Investimenti fissi lordi | TOTALE Spese in conto capitale |
|---------------------------------------|---|--------------------------|--------------------------------|
| | | 202 | 200 |
| 01 | MISSIONE 01 - Servizi istituzionali, generali e di gestione | | |
| 03 | Gestione economica, finanziaria, programmazione e provveditorato | 15.352,65 | 15.352,65 |
| 05 | Gestione dei beni demaniali e patrimoniali | 6.124,40 | 6.124,40 |
| 08 | Statistica e sistemi informativi | 73.075,81 | 73.075,81 |
| | TOTALE MISSIONE 1 - Servizi istituzionali, generali e di gestione | 94.552,86 | 94.552,86 |
| 09 | MISSIONE 09 - Sviluppo sostenibile e tutela del territorio e dell'ambiente | | |
| 01 | Difesa del suolo | 109.664,58 | 109.664,58 |
| 02 | Tutela, valorizzazione e recupero ambientale | 219.065,58 | 219.065,58 |
| | TOTALE MISSIONE 9 - Sviluppo sostenibile e tutela del territorio e dell'ambiente | 328.730,16 | 328.730,16 |
| 11 | MISSIONE 11 - Soccorso civile | | |
| 01 | Sistema di protezione civile | 1.588.735,09 | 1.588.735,09 |
| | TOTALE MISSIONE 11 - Soccorso civile | 1.588.735,09 | 1.588.735,09 |
| | TOTALE MACROAGGREGATI | 2.012.018,11 | 2.012.018,11 |

**PROSPETTO DELLE SPESE DI BILANCIO PER MISSIONI, PROGRAMMI E MACROAGGREGATI
SPESE IN CONTO CAPITALE E SPESE PER INCREMENTO DI ATTIVITA' FINANZIARIE - IMPEGNI
Esercizio finanziario 2021**

| MISSIONI E PROGRAMMI \ MACROAGGREGATI | | Investimenti fissi lordi | TOTALE Spese in conto capitale |
|---------------------------------------|---|--------------------------|--------------------------------|
| | | 202 | 200 |
| 01 | MISSIONE 01 - Servizi istituzionali, generali e di gestione | | |
| 03 | Gestione economica, finanziaria, programmazione e provveditorato | 0,00 | 0,00 |
| 05 | Gestione dei beni demaniali e patrimoniali | 0,00 | 0,00 |
| 08 | Statistica e sistemi informativi | 0,00 | 0,00 |
| | TOTALE MISSIONE 1 - Servizi istituzionali, generali e di gestione | 0,00 | 0,00 |
| 09 | MISSIONE 09 - Sviluppo sostenibile e tutela del territorio e dell'ambiente | | |
| 01 | Difesa del suolo | 0,00 | 0,00 |
| 02 | Tutela, valorizzazione e recupero ambientale | 0,00 | 0,00 |
| | TOTALE MISSIONE 9 - Sviluppo sostenibile e tutela del territorio e dell'ambiente | 0,00 | 0,00 |
| 11 | MISSIONE 11 - Soccorso civile | | |
| 01 | Sistema di protezione civile | 0,00 | 0,00 |
| | TOTALE MISSIONE 11 - Soccorso civile | 0,00 | 0,00 |
| | TOTALE MACROAGGREGATI | 0,00 | 0,00 |

**PROSPETTO DELLE SPESE DI BILANCIO PER MISSIONI, PROGRAMMI E MACROAGGREGATI
SPESE IN CONTO CAPITALE E SPESE PER INCREMENTO DI ATTIVITA' FINANZIARIE - IMPEGNI
Esercizio finanziario 2022**

| MISSIONI E PROGRAMMI \ MACROAGGREGATI | | Investimenti fissi lordi | TOTALE Spese in conto capitale |
|---------------------------------------|---|--------------------------|--------------------------------|
| | | 202 | 200 |
| 01 | MISSIONE 01 - Servizi istituzionali, generali e di gestione | | |
| 03 | Gestione economica, finanziaria, programmazione e provveditorato | 0,00 | 0,00 |
| 05 | Gestione dei beni demaniali e patrimoniali | 0,00 | 0,00 |
| 08 | Statistica e sistemi informativi | 0,00 | 0,00 |
| | TOTALE MISSIONE 1 - Servizi istituzionali, generali e di gestione | 0,00 | 0,00 |
| 09 | MISSIONE 09 - Sviluppo sostenibile e tutela del territorio e dell'ambiente | | |
| 01 | Difesa del suolo | 0,00 | 0,00 |
| 02 | Tutela, valorizzazione e recupero ambientale | 0,00 | 0,00 |
| | TOTALE MISSIONE 9 - Sviluppo sostenibile e tutela del territorio e dell'ambiente | 0,00 | 0,00 |
| 11 | MISSIONE 11 - Soccorso civile | | |
| 01 | Sistema di protezione civile | 0,00 | 0,00 |
| | TOTALE MISSIONE 11 - Soccorso civile | 0,00 | 0,00 |
| | TOTALE MACROAGGREGATI | 0,00 | 0,00 |

PROSPETTO DELLE SPESE DI BILANCIO PER MISSIONI, PROGRAMMI E MACROAGGREGATI
SPESE IN CONTO CAPITALE E SPESE PER INCREMENTO DI ATTIVITA' FINANZIARIE - PAGAMENTI IN C/COMPETENZA
Esercizio finanziario 2020 (*)

| MISSIONI E PROGRAMMI \ MACROAGGREGATI | | Investimenti fissi lordi | TOTALE Spese in conto capitale |
|---------------------------------------|---|--------------------------|--------------------------------|
| | | 202 | 200 |
| 01 | MISSIONE 01 - Servizi istituzionali, generali e di gestione | | |
| 03 | Gestione economica, finanziaria, programmazione e provveditorato | 11.161,95 | 11.161,95 |
| 05 | Gestione dei beni demaniali e patrimoniali | 2.399,11 | 2.399,11 |
| | TOTALE MISSIONE 1 - Servizi istituzionali, generali e di gestione | 13.561,06 | 13.561,06 |
| 09 | MISSIONE 09 - Sviluppo sostenibile e tutela del territorio e dell'ambiente | | |
| 01 | Difesa del suolo | 109.664,58 | 109.664,58 |
| 02 | Tutela, valorizzazione e recupero ambientale | 27.472,14 | 27.472,14 |
| | TOTALE MISSIONE 9 - Sviluppo sostenibile e tutela del territorio e dell'ambiente | 137.136,72 | 137.136,72 |
| 11 | MISSIONE 11 - Soccorso civile | | |
| 01 | Sistema di protezione civile | 438.714,14 | 438.714,14 |
| | TOTALE MISSIONE 11 - Soccorso civile | 438.714,14 | 438.714,14 |
| | TOTALE MACROAGGREGATI | 589.411,92 | 589.411,92 |

(*) Allegato introdotto dal DM 1 dicembre 2015. Gli enti locali possono rinviare la decorrenza dell'aggiornamento dello schema di rendiconto all'esercizio in cui i rendiconti dei Comuni e delle Province sono acquisiti dalla banca dati delle amministrazioni pubbliche di cui all'articolo 13 della legge n. 196 del 2009 e resi disponibili a ISTAT.

PROSPETTO DELLE SPESE DI BILANCIO PER MISSIONI, PROGRAMMI E MACROAGGREGATI
SPESE IN CONTO CAPITALE E SPESE PER INCREMENTO DI ATTIVITA' FINANZIARIE - PAGAMENTI IN C/RESIDUI
Esercizio finanziario 2020 (*)

| MISSIONI E PROGRAMMI \ MACROAGGREGATI | | Investimenti fissi lordi | TOTALE Spese in conto capitale |
|---------------------------------------|---|--------------------------|--------------------------------|
| | | 202 | 200 |
| 01 | MISSIONE 01 - Servizi istituzionali, generali e di gestione | | |
| 03 | Gestione economica, finanziaria, programmazione e provveditorato | 9.543,75 | 9.543,75 |
| 05 | Gestione dei beni demaniali e patrimoniali | 32.256,11 | 32.256,11 |
| 08 | Statistica e sistemi informativi | 17.100,74 | 17.100,74 |
| | TOTALE MISSIONE 1 - Servizi istituzionali, generali e di gestione | 58.900,60 | 58.900,60 |
| 09 | MISSIONE 09 - Sviluppo sostenibile e tutela del territorio e dell'ambiente | | |
| 01 | Difesa del suolo | 85.306,38 | 85.306,38 |
| 02 | Tutela, valorizzazione e recupero ambientale | 763.844,67 | 763.844,67 |
| | TOTALE MISSIONE 9 - Sviluppo sostenibile e tutela del territorio e dell'ambiente | 849.151,05 | 849.151,05 |
| 13 | MISSIONE 13 - Tutela della salute | | |
| 07 | Ulteriori spese in materia sanitaria | 8.215,48 | 8.215,48 |
| | TOTALE MISSIONE 13 - Tutela della salute | 8.215,48 | 8.215,48 |
| | TOTALE MACROAGGREGATI | 916.267,13 | 916.267,13 |

(*) Allegato introdotto dal DM 1 dicembre 2015. Gli enti locali possono rinviare la decorrenza dell'aggiornamento dello schema di rendiconto all'esercizio in cui i rendiconti dei Comuni e delle Province sono acquisiti dalla banca dati delle amministrazioni pubbliche di cui all'articolo 13 della legge n. 196 del 2009 e resi disponibili a ISTAT.

**PROSPETTO DELLE SPESE DI BILANCIO PER MISSIONI, PROGRAMMI E MACROAGGREGATI
SPESE PER RIMBORSO DI PRESTITI - IMPEGNI
Esercizio finanziario 2020**

| | |
|---------------------------------------|--|
| MISSIONI E PROGRAMMI \ MACROAGGREGATI | |
| | |
| <i>TOTALE MACROAGGREGATI</i> | |
| MISSIONI E PROGRAMMI \ MACROAGGREGATI | |
| | |

(1) Gli stanziamenti di spesa riguardanti il macroaggregato "Fondi per rimborso prestiti" non possono essere impegnati e pagati.

**PROSPETTO DELLE SPESE DI BILANCIO PER MISSIONI, PROGRAMMI E MACROAGGREGATI
SPESE PER RIMBORSO DI PRESTITI - IMPEGNI
Esercizio finanziario 2021**

| | |
|---------------------------------------|--|
| MISSIONI E PROGRAMMI \ MACROAGGREGATI | |
| | |
| <i>TOTALE MACROAGGREGATI</i> | |
| MISSIONI E PROGRAMMI \ MACROAGGREGATI | |
| | |

(1) Gli stanziamenti di spesa riguardanti il macroaggregato "Fondi per rimborso prestiti" non possono essere impegnati e pagati.

**PROSPETTO DELLE SPESE DI BILANCIO PER MISSIONI, PROGRAMMI E MACROAGGREGATI
SPESE PER RIMBORSO DI PRESTITI - IMPEGNI
Esercizio finanziario 2022**

| | |
|---------------------------------------|--|
| MISSIONI E PROGRAMMI \ MACROAGGREGATI | |
| | |
| <i>TOTALE MACROAGGREGATI</i> | |
| MISSIONI E PROGRAMMI \ MACROAGGREGATI | |
| | |

(1) Gli stanziamenti di spesa riguardanti il macroaggregato "Fondi per rimborso prestiti" non possono essere impegnati e pagati.

PROSPETTO DELLE SPESE DI BILANCIO PER MISSIONI, PROGRAMMI E MACROAGGREGATI
SPESE PER SERVIZI PER CONTO TERZI E PARTITE DI GIRO - IMPEGNI
Esercizio finanziario 2020

| MISSIONI E PROGRAMMI \ MACROAGGREGATI | | Uscite per partite di giro | Uscite per conto terzi | TOTALE |
|---------------------------------------|---|----------------------------|------------------------|---------------------|
| | | 701 | 702 | 700 |
| 99 | MISSIONE 99 - SERVIZI PER CONTO TERZI | | | |
| 01 | Servizi per conto terzi - Partite di giro | 3.343.269,03 | 1.093,96 | 3.344.362,99 |
| | TOTALE MISSIONE 99 - SERVIZI PER CONTO TERZI | 3.343.269,03 | 1.093,96 | 3.344.362,99 |
| | TOTALE MACROAGGREGATI | 3.343.269,03 | 1.093,96 | 3.344.362,99 |

PROSPETTO DELLE SPESE DI BILANCIO PER MISSIONI, PROGRAMMI E MACROAGGREGATI
SPESE PER SERVIZI PER CONTO TERZI E PARTITE DI GIRO - IMPEGNI
Esercizio finanziario 2021

| MISSIONI E PROGRAMMI \ MACROAGGREGATI | | Uscite per partite di giro | Uscite per conto terzi | TOTALE |
|---------------------------------------|---|----------------------------|------------------------|-------------------|
| | | 701 | 702 | 700 |
| 99 | MISSIONE 99 - SERVIZI PER CONTO TERZI | | | |
| 01 | Servizi per conto terzi - Partite di giro | 458.378,81 | 0,00 | 458.378,81 |
| | TOTALE MISSIONE 99 - SERVIZI PER CONTO TERZI | 458.378,81 | 0,00 | 458.378,81 |
| | TOTALE MACROAGGREGATI | 458.378,81 | 0,00 | 458.378,81 |

PROSPETTO DELLE SPESE DI BILANCIO PER MISSIONI, PROGRAMMI E MACROAGGREGATI
SPESE PER SERVIZI PER CONTO TERZI E PARTITE DI GIRO - IMPEGNI
Esercizio finanziario 2022

| MISSIONI E PROGRAMMI \ MACROAGGREGATI | | Uscite per partite di giro | Uscite per conto terzi | TOTALE |
|---------------------------------------|---|----------------------------|------------------------|-------------|
| | | 701 | 702 | 700 |
| 99 | MISSIONE 99 - SERVIZI PER CONTO TERZI | | | |
| 01 | Servizi per conto terzi - Partite di giro | 0,00 | 0,00 | 0,00 |
| | TOTALE MISSIONE 99 - SERVIZI PER CONTO TERZI | 0,00 | 0,00 | 0,00 |
| | TOTALE MACROAGGREGATI | 0,00 | 0,00 | 0,00 |

Allegato f) al Rendiconto - Accertamenti pluriennali

**ACCERTAMENTI ASSUNTI NELL'ESERCIZIO DI RIFERIMENTO E NEGLI ESERCIZI PRECEDENTI IMPUTATI ALL'ANNO SUCCESSIVO
CUI SI RIFERISCE IL RENDICONTO E SEGUENTI - ANNO 2020**

| TITOLI E TIPOLOGIE DI ENTRATA | | Anno successivo a quello cui si riferisce il rendiconto | | Secondo anno successivo a quello cui si riferisce il rendiconto | | Anni successivi |
|-------------------------------|--|---|---------------------|---|--------------|-----------------|
| | | Previsioni di competenza | Accertamenti | Previsioni di competenza del bilancio pluriennale | Accertamenti | Accertamenti |
| | TITOLO 2 - Trasferimenti correnti | | | | | |
| 20101 | TIPOLOGIA 101 - Trasferimenti correnti da Amministrazioni pubbliche | 16.390.349,56 | 5.011.604,99 | 16.331.630,90 | 0,00 | 0,00 |
| 20000 | TOTALE TITOLO 2 | 16.390.349,56 | 5.011.604,99 | 16.331.630,90 | 0,00 | 0,00 |
| | TITOLO 3 - Entrate extratributarie | | | | | |
| 30100 | TIPOLOGIA 100 - Vendita di beni e servizi e proventi derivanti dalla gestione dei beni | 1.565.499,94 | 433.981,13 | 1.550.933,56 | 0,00 | 0,00 |
| 30300 | TIPOLOGIA 300 - Interessi attivi | 10.000,00 | 0,00 | 10.000,00 | 0,00 | 0,00 |
| 30500 | TIPOLOGIA 500 - Rimborsi e altre entrate correnti | 940.709,95 | 118.528,73 | 606.231,96 | 0,00 | 0,00 |
| 30000 | TOTALE TITOLO 3 | 2.516.209,89 | 552.509,86 | 2.167.165,52 | 0,00 | 0,00 |
| | TITOLO 4 - Entrate in conto capitale | | | | | |
| 40200 | TIPOLOGIA 200 - Contributi agli investimenti | 13.335,00 | 0,00 | 13.335,00 | 0,00 | 0,00 |
| 40400 | TIPOLOGIA 400 - Entrate da alienazione di beni materiali e immateriali | 20.000,00 | 0,00 | 0,00 | 0,00 | 0,00 |
| 40000 | TOTALE TITOLO 4 | 33.335,00 | 0,00 | 13.335,00 | 0,00 | 0,00 |
| | TITOLO 9 - Entrate per conto terzi e partite di giro | | | | | |
| 90100 | TIPOLOGIA 100 - Entrate per partite di giro | 7.310.000,00 | 625.680,70 | 7.310.000,00 | 0,00 | 0,00 |
| 90200 | TIPOLOGIA 200 - Entrate per conto terzi | 25.000,00 | 0,00 | 25.000,00 | 0,00 | 0,00 |
| 90000 | TOTALE TITOLO 9 | 7.335.000,00 | 625.680,70 | 7.335.000,00 | 0,00 | 0,00 |
| | TOTALE | 26.274.894,45 | 6.189.795,55 | 25.847.131,42 | 0,00 | 0,00 |

**IMPEGNI ASSUNTI NELL'ESERCIZIO DI RIFERIMENTO E NEGLI ESERCIZI PRECEDENTI IMPUTATI ALL'ANNO SUCCESSIVO
CUI SI RIFERISCE IL RENDICONTO E SEGUENTI - ANNO 2020**

| TITOLI E MACROAGGREGATI DI SPESA | | Anno successivo a quello cui si riferisce il rendiconto | | Secondo anno successivo a quello cui si riferisce il rendiconto | | Anni successivi |
|----------------------------------|--|---|---------------------|---|------------------|-----------------|
| | | Previsioni di competenza | Impegni | Previsioni di competenza del bilancio pluriennale | Impegni | Impegni |
| | TITOLO 1 - Spese correnti | | | | | |
| 101 | Redditi da lavoro dipendente | 12.829.724,64 | 1.463.181,90 | 12.825.556,94 | 0,00 | 0,00 |
| 102 | Imposte e tasse a carico dell'ente | 908.372,94 | 67.293,14 | 907.499,20 | 0,00 | 0,00 |
| 103 | Acquisto di beni e servizi | 3.882.840,27 | 491.083,87 | 3.289.868,17 | 90.120,00 | 0,00 |
| 105 | Trasferimenti di tributi | 6.000,00 | 0,00 | 3.500,00 | 0,00 | 0,00 |
| 109 | Altre spese correnti | 176.000,00 | 0,00 | 176.000,00 | 0,00 | 0,00 |
| 110 | Altre spese correnti | 503.189,00 | 0,40 | 593.189,00 | 0,00 | 0,00 |
| 100 | TOTALE TITOLO 1 | 18.306.126,85 | 2.021.559,31 | 17.795.613,31 | 90.120,00 | 0,00 |
| | TITOLO 2 - Spese in conto capitale | | | | | |
| 202 | Investimenti fissi lordi | 6.944.743,40 | 0,00 | 716.518,11 | 0,00 | 0,00 |
| 200 | TOTALE TITOLO 2 | 6.944.743,40 | 0,00 | 716.518,11 | 0,00 | 0,00 |
| | TITOLO 7 - Uscite per conto terzi e partite di giro | | | | | |
| 701 | Uscite per partite di giro | 7.305.000,00 | 458.378,81 | 7.305.000,00 | 0,00 | 0,00 |
| 702 | Uscite per conto terzi | 30.000,00 | 0,00 | 30.000,00 | 0,00 | 0,00 |
| 700 | TOTALE TITOLO 7 | 7.335.000,00 | 458.378,81 | 7.335.000,00 | 0,00 | 0,00 |
| | TOTALE | 32.585.870,25 | 2.479.938,12 | 25.847.131,42 | 90.120,00 | 0,00 |

(1) Gli stanziamenti di spesa riguardanti il macroaggregato "Fondi per rimborso prestiti" non possono essere impegnati e pagati.

PROSPETTO DEI COSTI PER MISSIONE

| MISSIONI | | COMPONENTI NEGATIVI DELLA GESTIONE | | | | | | | | | | | | | | Totale componenti negativi della gestione | |
|---------------------------|--|---|---|---|------------------------|---|--|---------------------------|----------------------|---|---|---|--------------------------|---------------------------|---------------------------|---|---------------------------|
| | | Consumi materie prime | | Prestazioni di servizi e Trasferimenti e contributi | | | | Utilizzo di beni di terzi | Personale | Ammortamenti e svalutazioni | | | Accantonamenti | | Oneri diversi di gestione | | |
| | | Acquisto di materie prime e/o beni di consumo | Variazioni nelle rimanenze di materie prime e/o beni di consumo (+/-) | Prestazioni di servizi | Trasferimenti correnti | Contributi agli investimenti ad altre Amministrazioni pubbliche | Contributi agli investimenti ad altri soggetti | Utilizzo beni di terzi | Personale | Ammortamenti immobilizzazioni Immateriali | Ammortamenti immobilizzazioni materiali | Altre svalutazioni delle immobilizzazioni | Svalutazione dei crediti | Accantonamento per rischi | Altri accantonamenti | | Oneri diversi di gestione |
| MISSIONE 01 | Servizi istituzionali, generali e di gestione | 38.122,42 | -10.350,00 | 1.292.962,15 | -832.985,99 | 0,00 | 0,00 | 100.962,69 | 12.496.406,44 | 511.802,99 | 891.427,65 | 0,00 | 0,00 | 0,00 | 150.000,00 | 402.107,12 | 15.040.455,47 |
| MISSIONE 09 | Sviluppo sostenibile e tutela del territorio e dell'ambiente | 467.545,85 | 0,00 | 778.126,52 | 2.102.248,14 | 0,00 | 0,00 | 88.054,42 | 312.625,59 | 0,00 | 0,00 | 0,00 | 0,00 | 0,00 | 0,00 | 0,00 | 3.748.600,52 |
| MISSIONE 11 | Soccorso civile | 0,00 | 0,00 | 102.998,26 | 0,00 | 0,00 | 0,00 | 0,00 | 0,00 | 0,00 | 0,00 | 0,00 | 0,00 | 0,00 | 0,00 | 0,00 | 102.998,26 |
| MISSIONE 13 | Tutela della salute | 3.248,83 | 0,00 | 0,00 | 0,00 | 0,00 | 0,00 | 0,00 | 0,00 | 0,00 | 0,00 | 0,00 | 0,00 | 0,00 | 0,00 | 0,00 | 3.248,83 |
| MISSIONE 18 | Relazioni con le altre autonomie territoriali e locali | 0,00 | 0,00 | 465.628,07 | 0,00 | 0,00 | 0,00 | 0,00 | 0,00 | 0,00 | 0,00 | 0,00 | 0,00 | 0,00 | 0,00 | 0,00 | 465.628,07 |
| TOTALE COSTI/ONERI | | 508.917,10 | -10.350,00 | 2.639.715,00 | 1.269.262,15 | 0,00 | 0,00 | 189.017,11 | 12.809.032,03 | 511.802,99 | 891.427,65 | 0,00 | 0,00 | 0,00 | 150.000,00 | 402.107,12 | 19.360.931,15 |

| MISSIONI | | ONERI FINANZIARI | | RETTIFICHE DI VALORE ATTIVITA' FINANZIARIE | | COMPONENTI ED ONERI STRAORDINARI | | | | IMPOSTE | | TOTALE COSTI PER MISSIONE | |
|---------------------------|--|-------------------------------------|-------------------------|--|--|--|---------------------------|---------------------------------|--------------------------|---------------------------|-------------------|---------------------------|----------------------|
| | | Oneri finanziari | | Svalutazioni | | Oneri straordinari | | | | Imposte | | | |
| | | Interessi ed altri oneri finanziari | Totale Oneri finanziari | Svalutazioni | Totale rettifiche di valore attività finanziarie | Sopravvenienze passive e insussistenze dell'attivo | Minusvalenze patrimoniali | Trasferimenti in conto capitale | Altri oneri straordinari | Totale Oneri straordinari | Imposte | | Totale Imposte |
| MISSIONE 01 | Servizi istituzionali, generali e di gestione | 0,00 | 0,00 | 0,00 | 0,00 | 100,00 | 0,00 | 0,00 | 0,00 | 100,00 | 890.988,29 | 890.988,29 | 15.931.543,76 |
| MISSIONE 09 | Sviluppo sostenibile e tutela del territorio e dell'ambiente | 0,00 | 0,00 | 0,00 | 0,00 | 0,00 | 0,00 | 0,00 | 0,00 | 0,00 | 0,00 | 0,00 | 3.748.600,52 |
| MISSIONE 11 | Soccorso civile | 0,00 | 0,00 | 0,00 | 0,00 | 0,00 | 0,00 | 0,00 | 0,00 | 0,00 | 0,00 | 0,00 | 102.998,26 |
| MISSIONE 13 | Tutela della salute | 0,00 | 0,00 | 0,00 | 0,00 | 0,00 | 0,00 | 0,00 | 0,00 | 0,00 | 0,00 | 0,00 | 3.248,83 |
| MISSIONE 18 | Relazioni con le altre autonomie territoriali e locali | 0,00 | 0,00 | 0,00 | 0,00 | 0,00 | 0,00 | 0,00 | 0,00 | 0,00 | 0,00 | 0,00 | 465.628,07 |
| TOTALE COSTI/ONERI | | 0,00 | 0,00 | 0,00 | 0,00 | 100,00 | 0,00 | 0,00 | 0,00 | 100,00 | 890.988,29 | 890.988,29 | 20.252.019,44 |

ELENCO DEI RESIDUI ATTIVI PROVENIENTI DAGLI ESERCIZI ANTERIORI A QUELLO DI COMPETENZA ai sensi art. 11 comma 4 lett. m) del d.lgs. 118/2011

| TITOLO TIPOLOGIA CATEGORIA CAPITOLO | DESCRIZIONE | ESPF | RESIDUI ATTIVI AL 1/1/ 2020 (RS) | RISCOSSIONI IN C/ RESIDUI (RR) | RIACCERTAMENTI RESIDUI (R) | RESIDUI ATTIVI DA ESERCIZI PRECEDENTI (EP = RS -RR+R) |
|---|--|------|-------------------------------------|-----------------------------------|-------------------------------|--|
| TITOLO 2 - Trasferimenti correnti | | | | | | |
| TIPOLOGIA 101 - Trasferimenti correnti da Amministrazioni pubbliche | | | | | | |
| CATEGORIA 101 - Trasferimenti correnti da Amministrazioni Centrali | | | | | | |
| CAPITOLO E3302001501 - Risorse Autonome | | | | | | |
| | CONVENZIONE MONITORAGGIO GAS RADON COMUNE DI CURINGA E INAIL | 2016 | 31.000,00 | 0,00 | 0,00 | 31.000,00 |
| | TOTALE CAPITOLO | | 31.000,00 | 0,00 | 0,00 | 31.000,00 |
| CAPITOLO E3302002401 - Risorse Autonome | | | | | | |
| | CONVENZIONE REG.CAL. DIP. AMBIENTE "MARINE STRATEGY" | 2018 | 45.522,34 | 45.522,34 | 0,00 | 0,00 |
| | CONVENZIONE REG.CAL. DIP. AMBIENTE "MARINE STRATEGY" | 2019 | 1.468.408,91 | 1.468.408,91 | 0,00 | 0,00 |
| | NOTA: VINCOLO AI CAPITOLI PARTE SPESA 2105170101-2105170201-2105170301-2105170401-2105170501 | | | | | |
| | TOTALE CAPITOLO | | 1.513.931,25 | 1.513.931,25 | 0,00 | 0,00 |
| | TOTALE CATEGORIA 101 - Trasferimenti correnti da Amministrazioni Centrali | | 1.544.931,25 | 1.513.931,25 | 0,00 | 31.000,00 |
| CATEGORIA 102 - Trasferimenti correnti da Amministrazioni Locali | | | | | | |
| CAPITOLO E2501000101 - Risorse Autonome | | | | | | |
| | CONVENZIONE ARPACAL/PROVINCIA DI CS CONTROLLI AMBIENTALI | 2019 | 38.863,65 | 38.863,65 | 0,00 | 0,00 |
| | TOTALE CAPITOLO | | 38.863,65 | 38.863,65 | 0,00 | 0,00 |
| CAPITOLO E2501000601 - Risorse Autonome | | | | | | |
| | CONVENZIONE INCIDENTI RILEVANTI REP. 33/INT | 2019 | 789,93 | 789,93 | 0,00 | 0,00 |
| | TOTALE CAPITOLO | | 789,93 | 789,93 | 0,00 | 0,00 |
| CAPITOLO E3302002200 - Risorse Autonome | | | | | | |
| | CONVENZIONI VARIE | 2014 | 9.123,58 | 0,00 | 0,00 | 9.123,58 |
| | TOTALE CAPITOLO | | 9.123,58 | 0,00 | 0,00 | 9.123,58 |
| CAPITOLO E3302002301 - Risorse Autonome | | | | | | |
| | CONVENZIONE REGIONE CALABRIA PIANO DI CARATTERIZZAZIONE E ANALISI RISCHIO EX DISCARICA ABUSIVA COMUNE DI CROTONEI (KR) | 2016 | 46.320,00 | 46.320,00 | 0,00 | 0,00 |
| | TOTALE CAPITOLO | | 46.320,00 | 46.320,00 | 0,00 | 0,00 |
| CAPITOLO E3302002901 - Risorse Autonome | | | | | | |
| | CONVENZIONE TRA ARPACAL E REGIONE CALABRIA - PIANO REGIONALE DELLE BONIFICHE | 2016 | 138.600,00 | 50.000,00 | 0,00 | 88.600,00 |
| | TOTALE CAPITOLO | | 138.600,00 | 50.000,00 | 0,00 | 88.600,00 |
| CAPITOLO E3302003201 - Risorse Autonome | | | | | | |
| | CONVENZIONE REGCAL CATASTO SORGENTI CAMPI ELETTRICI, MAGNETICI ED ELETTROMAGNETICI | 2018 | 51.250,00 | 0,00 | 0,00 | 51.250,00 |
| | TOTALE CAPITOLO | | 51.250,00 | 0,00 | 0,00 | 51.250,00 |
| | TOTALE CATEGORIA 102 - Trasferimenti correnti da Amministrazioni Locali | | 284.947,16 | 135.973,58 | 0,00 | 148.973,58 |
| | TOTALE TIPOLOGIA 101 - Trasferimenti correnti da Amministrazioni pubbliche | | 1.829.878,41 | 1.649.904,83 | 0,00 | 179.973,58 |
| TIPOLOGIA 105 - Trasferimenti correnti dall'Unione Europea e dal Resto del Mondo | | | | | | |

| TITOLO TIPOLOGIA CATEGORIA CAPITOLO | DESCRIZIONE | ESPF | RESIDUI ATTIVI AL 1/1/ 2020 (RS) | RISCOSSIONI IN C/ RESIDUI (RR) | RIACCERTAMENTI RESIDUI (R) | RESIDUI ATTIVI DA ESERCIZI PRECEDENTI (EP = RS -RR+R) |
|--|-------------|------|-------------------------------------|-----------------------------------|-------------------------------|--|
| CATEGORIA 501 - Trasferimenti correnti dall'Unione Europea | | | | | | |
| CAPITOLO E2301000401 - Risorse Autonome | | | | | | |
| CONVENZIONE REG. CAL. DIP. 5 ATT. PROD. FERS 2007/2013 ASSE II ENERGIA LINEA 2.1.1.1 "REALIZZAZIONE IMPIANTO FOTOVOLTAICO SEDE C.LE E DAP CZ" | | | | | | |
| | | 2016 | 3.199,15 | 0,00 | 0,00 | 3.199,15 |
| TOTALE CAPITOLO | | | 3.199,15 | 0,00 | 0,00 | 3.199,15 |
| TOTALE CATEGORIA 501 - Trasferimenti correnti dall'Unione Europea | | | 3.199,15 | 0,00 | 0,00 | 3.199,15 |
| TOTALE TIPOLOGIA 105 - Trasferimenti correnti dall'Unione Europea e dal Resto del Mondo | | | 3.199,15 | 0,00 | 0,00 | 3.199,15 |
| TOTALE TITOLO 2 - Trasferimenti correnti | | | 1.833.077,56 | 1.649.904,83 | 0,00 | 183.172,73 |
| TITOLO 3 - Entrate extratributarie | | | | | | |
| TIPOLOGIA 100 - Vendita di beni e servizi e proventi derivanti dalla gestione dei beni | | | | | | |
| CATEGORIA 200 - Entrate dalla vendita e dall'erogazione di servizi | | | | | | |
| CAPITOLO E2501000401 - Risorse Autonome | | | | | | |
| CONVENZIONE CONTROLLO SCARICHI DAP VIBO/PROVINCIA VV | | | | | | |
| | | 2019 | 642,27 | 0,00 | 0,00 | 642,27 |
| TOTALE CAPITOLO | | | 642,27 | 0,00 | 0,00 | 642,27 |
| CAPITOLO E3301000100 - Risorse Autonome | | | | | | |
| PROVENTI DA TERZI PER ATTIVITÀ SVOLTE DAL DIPARTIMENTO DI CATANZARO | | | | | | |
| | | 2010 | 27.787,40 | 0,00 | 0,00 | 27.787,40 |
| | | 2011 | 81.771,61 | 170,48 | 0,00 | 81.601,13 |
| | | 2012 | 78.320,64 | 0,00 | 0,00 | 78.320,64 |
| | | 2013 | 87.681,01 | 0,00 | 0,00 | 87.681,01 |
| | | 2014 | 7.005,89 | 0,00 | 0,00 | 7.005,89 |
| TOTALE CAPITOLO | | | 282.566,55 | 170,48 | 0,00 | 282.396,07 |
| CAPITOLO E3301000101 - Risorse Autonome | | | | | | |
| PROVENTI DA TERZI PER ATTIVITÀ SVOLTE DAL DIPARTIMENTO DI CATANZARO | | | | | | |
| | | 2015 | 111.432,08 | 14.075,53 | 0,00 | 97.356,55 |
| | | 2016 | 625,51 | 0,00 | 0,00 | 625,51 |
| | | 2017 | 3.642,94 | 0,00 | 0,00 | 3.642,94 |
| | | 2019 | 9.819,81 | 1.796,37 | 0,00 | 8.023,44 |
| TOTALE CAPITOLO | | | 125.520,34 | 15.871,90 | 0,00 | 109.648,44 |
| CAPITOLO E3301000200 - Risorse Autonome | | | | | | |
| PROVENTI DA TERZI PER ATTIVITÀ SVOLTE DAL DIPARTIMENTO DI COSENZA | | | | | | |
| | | 2010 | 75.502,67 | 0,00 | 0,00 | 75.502,67 |
| | | 2011 | 209.255,17 | 170,48 | 0,00 | 209.084,69 |
| | | 2012 | 100.396,97 | 0,00 | 0,00 | 100.396,97 |
| | | 2013 | 96.247,73 | 0,00 | 0,00 | 96.247,73 |
| | | 2014 | 41.562,95 | 0,00 | 0,00 | 41.562,95 |
| TOTALE CAPITOLO | | | 522.965,49 | 170,48 | 0,00 | 522.795,01 |
| CAPITOLO E3301000201 - Risorse Autonome | | | | | | |
| PROVENTI DA TERZI PER ATTIVITÀ SVOLTE DAL DIPARTIMENTO DI COSENZA | | | | | | |
| | | 2015 | 70.909,80 | 0,00 | 0,00 | 70.909,80 |
| | | 2016 | 29.463,24 | 11.130,41 | 0,00 | 18.332,83 |
| | | 2017 | 10.992,43 | 0,00 | 0,00 | 10.992,43 |
| | | 2018 | 5.859,91 | 0,00 | 0,00 | 5.859,91 |
| | | 2019 | 33.508,60 | 18.873,58 | 0,00 | 14.635,02 |
| TOTALE CAPITOLO | | | 150.733,98 | 30.003,99 | 0,00 | 120.729,99 |

| TITOLO TIPOLOGIA CATEGORIA CAPITOLO | DESCRIZIONE | ESPF | RESIDUI ATTIVI AL 1/1/ 2020 (RS) | RISCOSSIONI IN C/ RESIDUI (RR) | RIACCERTAMENTI RESIDUI (R) | RESIDUI ATTIVI DA ESERCIZI PRECEDENTI (EP = RS -RR+R) |
|---|------------------------|------|-------------------------------------|-----------------------------------|-------------------------------|--|
| CAPITOLO E3301000300 - Risorse Autonome | | | | | | |
| PROVENTI DA TERZI PER ATTIVITA' SVOLTE DAL DIPARTIMENTO DI REGGIO CALABRIA | | | | | | |
| | | 2010 | 67.916,41 | 0,00 | 0,00 | 67.916,41 |
| | | 2011 | 29.104,43 | 0,00 | 0,00 | 29.104,43 |
| | | 2012 | 103.310,99 | 0,00 | 0,00 | 103.310,99 |
| | | 2013 | 60.885,70 | 0,00 | 0,00 | 60.885,70 |
| | | 2014 | 933,38 | 0,00 | 0,00 | 933,38 |
| | TOTALE CAPITOLO | | 262.150,91 | 0,00 | 0,00 | 262.150,91 |
| CAPITOLO E3301000301 - Risorse Autonome | | | | | | |
| PROVENTI DA TERZI PER ATTIVITA' SVOLTE DAL DIPARTIMENTO DI REGGIO CALABRIA | | | | | | |
| | | 2015 | 40.778,64 | 5.554,47 | 0,00 | 35.224,17 |
| | | 2016 | 18.230,05 | 0,00 | 0,00 | 18.230,05 |
| | | 2017 | 1.798,89 | 0,00 | 0,00 | 1.798,89 |
| | | 2019 | 3.093,87 | 2.472,44 | 0,00 | 621,43 |
| | TOTALE CAPITOLO | | 63.901,45 | 8.026,91 | 0,00 | 55.874,54 |
| CAPITOLO E3301000400 - Risorse Autonome | | | | | | |
| PROVENTI DA TERZI PER ATTIVITA' SVOLTE DAL DIPARTIMENTO DI VIBO VALENTIA | | | | | | |
| | | 2012 | 701,99 | 0,00 | 0,00 | 701,99 |
| | | 2014 | 1.806,93 | 0,00 | 0,00 | 1.806,93 |
| | TOTALE CAPITOLO | | 2.508,92 | 0,00 | 0,00 | 2.508,92 |
| CAPITOLO E3301000401 - Risorse Autonome | | | | | | |
| PROVENTI DA TERZI PER ATTIVITA' SVOLTE DAL DIPARTIMENTO DI VIBO VALENTIA | | | | | | |
| | | 2015 | 8.588,43 | 0,00 | 0,00 | 8.588,43 |
| | | 2016 | 1.889,00 | 0,00 | 0,00 | 1.889,00 |
| | | 2018 | 2.988,94 | 0,00 | 0,00 | 2.988,94 |
| | | 2019 | 124,00 | 0,00 | 0,00 | 124,00 |
| | TOTALE CAPITOLO | | 13.590,37 | 0,00 | 0,00 | 13.590,37 |
| CAPITOLO E3301000500 - Risorse Autonome | | | | | | |
| PROVENTI DA TERZI PER ATTIVITA' SVOLTE DAL DIPARTIMENTO DI CROTONE | | | | | | |
| | | 2010 | 41.163,34 | 0,00 | 0,00 | 41.163,34 |
| | | 2011 | 20.472,15 | 0,00 | 0,00 | 20.472,15 |
| | | 2012 | 18.167,86 | 0,00 | 0,00 | 18.167,86 |
| | | 2013 | 4.875,55 | 0,00 | 0,00 | 4.875,55 |
| | TOTALE CAPITOLO | | 84.678,90 | 0,00 | 0,00 | 84.678,90 |
| CAPITOLO E3301000501 - Risorse Autonome | | | | | | |
| PROVENTI DA TERZI PER ATTIVITA' SVOLTE DAL DIPARTIMENTO DI CROTONE | | | | | | |
| | | 2015 | 23.354,51 | 0,00 | 0,00 | 23.354,51 |
| | TOTALE CAPITOLO | | 23.354,51 | 0,00 | 0,00 | 23.354,51 |
| CAPITOLO E3301000600 - Risorse Autonome | | | | | | |
| PROVENTI DA TERZI PER ATTIVITA' SVOLTE DALLA SEDE CENTRALE | | | | | | |
| | | 2011 | 59.673,60 | 0,00 | 0,00 | 59.673,60 |
| | | 2012 | 277,56 | 0,00 | 0,00 | 277,56 |
| | | 2014 | 154,94 | 0,00 | 0,00 | 154,94 |
| | TOTALE CAPITOLO | | 60.106,10 | 0,00 | 0,00 | 60.106,10 |
| CAPITOLO E3302002101 - Risorse Autonome | | | | | | |
| CONVENZIONE CON EDISON SPA | | | | | | |

| TITOLO TIPOLOGIA CATEGORIA CAPITOLO | DESCRIZIONE | ESPF | RESIDUI ATTIVI AL 1/1/ 2020 (RS) | RISCOSSIONI IN C/ RESIDUI (RR) | RIACCERTAMENTI RESIDUI (R) | RESIDUI ATTIVI DA ESERCIZI PRECEDENTI (EP = RS -RR+R) |
|--|-------------|------|-------------------------------------|-----------------------------------|-------------------------------|--|
| | | 2019 | 22.163,98 | 22.163,98 | 0,00 | 0,00 |
| TOTALE CAPITOLO | | | 22.163,98 | 22.163,98 | 0,00 | 0,00 |
| CAPITOLO E3302002201 - Risorse Autonome | | | | | | |
| CONVENZIONI VARIE | | | | | | |
| NOTA: RIMBORSO DELLE SPESE DI FUNZIONAMENTO ASL - IMMOBILE GALLICO | | | | | | |
| | | 2017 | 26.047,42 | 26.047,42 | 0,00 | 0,00 |
| TOTALE CAPITOLO | | | 26.047,42 | 26.047,42 | 0,00 | 0,00 |
| CAPITOLO E3404000101 - Risorse Autonome | | | | | | |
| ENTRATE EVENTUALI E DIVERSE | | | | | | |
| | | 2015 | 8.035,39 | 0,00 | 0,00 | 8.035,39 |
| | | 2016 | 100,00 | 0,00 | -100,00 | 0,00 |
| | | 2017 | 230,00 | 0,00 | 0,00 | 230,00 |
| | | 2018 | 1.475,41 | 0,00 | 0,00 | 1.475,41 |
| TOTALE CAPITOLO | | | 9.840,80 | 0,00 | -100,00 | 9.740,80 |
| TOTALE CATEGORIA 200 - Entrate dalla vendita e dall'erogazione di servizi | | | 1.650.771,99 | 102.455,16 | -100,00 | 1.548.216,83 |
| TOTALE TIPOLOGIA 100 - Vendita di beni e servizi e proventi derivanti dalla gestione dei beni | | | 1.650.771,99 | 102.455,16 | -100,00 | 1.548.216,83 |
| TIPOLOGIA 500 - Rimborsi e altre entrate correnti | | | | | | |
| CATEGORIA 200 - Rimborsi in entrata | | | | | | |
| CAPITOLO E2402000301 - Risorse Autonome | | | | | | |
| TRASFERIMENTO PER IL PERSONALE COMANDATO (COMANDI IN USCITA) | | | | | | |
| NOTA: Capitolo Quota Parte Vincolato spettanze comandati in entrata sul capitolo parte spesa UI201011901 | | | | | | |
| | | 2019 | 190.229,92 | 17.972,62 | 0,00 | 172.257,30 |
| TOTALE CAPITOLO | | | 190.229,92 | 17.972,62 | 0,00 | 172.257,30 |
| CAPITOLO E2402000601 - Risorse Autonome | | | | | | |
| RECUPERO SPESE DI SOCCOMBENZA DIPENDENTI | | | | | | |
| | | 2019 | 33.185,00 | 0,00 | 0,00 | 33.185,00 |
| TOTALE CAPITOLO | | | 33.185,00 | 0,00 | 0,00 | 33.185,00 |
| CAPITOLO E2501000501 - Risorse Autonome | | | | | | |
| INCASSO SPESE RIMBORSO PUBBLICITA' GARE | | | | | | |
| | | 2019 | 3.002,69 | 0,00 | 0,00 | 3.002,69 |
| TOTALE CAPITOLO | | | 3.002,69 | 0,00 | 0,00 | 3.002,69 |
| TOTALE CATEGORIA 200 - Rimborsi in entrata | | | 226.417,61 | 17.972,62 | 0,00 | 208.444,99 |
| CATEGORIA 900 - Altre entrate correnti n.a.c | | | | | | |
| CAPITOLO E3402000201 - Risorse Autonome | | | | | | |
| INTROITI DA IMPIANTI FOTOVOLTAICI | | | | | | |
| | | 2015 | 6.884,38 | 0,00 | 0,00 | 6.884,38 |
| | | 2017 | 3.266,37 | 0,00 | 0,00 | 3.266,37 |
| | | 2018 | 585,06 | 0,00 | 0,00 | 585,06 |
| | | 2019 | 3.319,05 | 0,00 | 0,00 | 3.319,05 |
| TOTALE CAPITOLO | | | 14.054,86 | 0,00 | 0,00 | 14.054,86 |
| CAPITOLO E3404000201 - Risorse Autonome | | | | | | |
| ENTRATE DERIVANTI DALL' INVERSIONE CONTABILITA' IVA | | | | | | |
| NOTA: CAPITOLO IN VINCOLO PARTE SPESA AL CAPITOLO U 1204100301 IMPOSTA SUL VALORE AGGIUNTO | | | | | | |
| | | 2018 | 5.908,16 | 0,00 | 0,00 | 5.908,16 |
| TOTALE CAPITOLO | | | 5.908,16 | 0,00 | 0,00 | 5.908,16 |

| TITOLO TIPOLOGIA CATEGORIA CAPITOLO | DESCRIZIONE | ESPF | RESIDUI ATTIVI AL 1/1/ 2020 (RS) | RISCOSSIONI IN C/ RESIDUI (RR) | RIACCERTAMENTI RESIDUI (R) | RESIDUI ATTIVI DA ESERCIZI PRECEDENTI (EP = RS -RR+R) |
|--|---|------|-------------------------------------|-----------------------------------|-------------------------------|--|
| | TOTALE CATEGORIA 900 - Altre entrate correnti n.a.c | | 19.963,02 | 0,00 | 0,00 | 19.963,02 |
| | TOTALE TIPOLOGIA 500 - Rimborsi e altre entrate correnti | | 246.380,63 | 17.972,62 | 0,00 | 228.408,01 |
| | TOTALE TITOLO 3 - Entrate extratributarie | | 1.897.152,62 | 120.427,78 | -100,00 | 1.776.624,84 |
| | TITOLO 4 - Entrate in conto capitale | | | | | |
| | TIPOLOGIA 200 - Contributi agli investimenti | | | | | |
| | CATEGORIA 100 - Contributi agli investimenti da amministrazioni pubbliche | | | | | |
| | CAPITOLO E2402000101 - Risorse Autonome | | | | | |
| | CONVENZIONE ARPACAL_REGIONE CALABRIA_CONTRIBUTO VERIFICHE PERIODICHE IMPIANTI DI SOLLEVAMENTO | | | | | |
| | | 2019 | 3.476,63 | 3.476,63 | 0,00 | 0,00 |
| | TOTALE CAPITOLO | | 3.476,63 | 3.476,63 | 0,00 | 0,00 |
| | TOTALE CATEGORIA 100 - Contributi agli investimenti da amministrazioni pubbliche | | 3.476,63 | 3.476,63 | 0,00 | 0,00 |
| | TOTALE TIPOLOGIA 200 - Contributi agli investimenti | | 3.476,63 | 3.476,63 | 0,00 | 0,00 |
| | TOTALE TITOLO 4 - Entrate in conto capitale | | 3.476,63 | 3.476,63 | 0,00 | 0,00 |
| | TITOLO 9 - Entrate per conto terzi e partite di giro | | | | | |
| | TIPOLOGIA 100 - Entrate per partite di giro | | | | | |
| | CATEGORIA 100 - Altre ritenute | | | | | |
| | CAPITOLO E6102000801 - Risorse Autonome | | | | | |
| | SPLIT PAYMENT | | | | | |
| | | 2018 | 47.574,22 | 0,00 | 0,00 | 47.574,22 |
| | | 2019 | 119.490,30 | 42.416,00 | 0,00 | 77.074,30 |
| | TOTALE CAPITOLO | | 167.064,52 | 42.416,00 | 0,00 | 124.648,52 |
| | TOTALE CATEGORIA 100 - Altre ritenute | | 167.064,52 | 42.416,00 | 0,00 | 124.648,52 |
| | CATEGORIA 200 - Ritenute su redditi da lavoro dipendente | | | | | |
| | CAPITOLO E6101000101 - Risorse Autonome | | | | | |
| | RITENUTE SU COMPETENZE ED ASSEGNI CORRISPOSTI AL PERSONALE DELL'ARPACAL PER CONTRIBUTI PREVIDENZIALI ED ASSISTENZIALI | | | | | |
| | | 2017 | 96.158,70 | 0,00 | 0,00 | 96.158,70 |
| | TOTALE CAPITOLO | | 96.158,70 | 0,00 | 0,00 | 96.158,70 |
| | CAPITOLO E6102000101 - Risorse Autonome | | | | | |
| | RITENUTE PER CONTO TERZI(SEQUESTERI, CESSIONI, QUOTE,PENSIONI, ECC.) | | | | | |
| | | 2016 | 18.255,42 | 0,00 | 0,00 | 18.255,42 |
| | | 2017 | 14.484,10 | 0,00 | 0,00 | 14.484,10 |
| | | 2018 | 18.525,56 | 0,00 | 0,00 | 18.525,56 |
| | | 2019 | 19.593,17 | 0,00 | 0,00 | 19.593,17 |
| | TOTALE CAPITOLO | | 70.858,25 | 0,00 | 0,00 | 70.858,25 |
| | TOTALE CATEGORIA 200 - Ritenute su redditi da lavoro dipendente | | 167.016,95 | 0,00 | 0,00 | 167.016,95 |
| | CATEGORIA 900 - Altre entrate per partite di giro | | | | | |
| | CAPITOLO E6102000201 - Risorse Autonome | | | | | |
| | MOVIMENTO DI FONDI PER IL SERVIZIO DI ECONOMATO | | | | | |
| | | 2016 | 5.000,00 | 0,00 | 0,00 | 5.000,00 |
| | | 2017 | 3.125,95 | 0,00 | 0,00 | 3.125,95 |
| | | 2018 | 17.005,18 | 0,00 | 0,00 | 17.005,18 |
| | | 2019 | 3.000,00 | 0,00 | 0,00 | 3.000,00 |
| | TOTALE CAPITOLO | | 28.131,13 | 0,00 | 0,00 | 28.131,13 |
| | CAPITOLO E6102000901 - Risorse Autonome | | | | | |
| | PARTITE DI GIRO DIVERSE | | | | | |

| TITOLO TIPOLOGIA CATEGORIA CAPITOLO | DESCRIZIONE | ESPF | RESIDUI ATTIVI AL 1/1/ 2020 (RS) | RISCOSSIONI IN C/ RESIDUI (RR) | RIACCERTAMENTI RESIDUI (R) | RESIDUI ATTIVI DA ESERCIZI PRECEDENTI (EP = RS -RR+R) |
|--|--|------|-------------------------------------|-----------------------------------|-------------------------------|--|
| | | 2016 | 71.138,71 | 0,00 | 0,00 | 71.138,71 |
| | | 2017 | 33.621,60 | 0,00 | 0,00 | 33.621,60 |
| | | 2018 | 5.116,43 | 0,00 | 0,00 | 5.116,43 |
| | | 2019 | 2.050,48 | 0,00 | 0,00 | 2.050,48 |
| | TOTALE CAPITOLO | | 111.927,22 | 0,00 | 0,00 | 111.927,22 |
| | TOTALE CATEGORIA 900 - Altre entrate per partite di giro | | 140.058,35 | 0,00 | 0,00 | 140.058,35 |
| | TOTALE TIPOLOGIA 100 - Entrate per partite di giro | | 474.139,82 | 42.416,00 | 0,00 | 431.723,82 |
| | TOTALE TITOLO 9 - Entrate per conto terzi e partite di giro | | 474.139,82 | 42.416,00 | 0,00 | 431.723,82 |
| | TOTALE GENERALE | | 4.207.846,63 | 1.816.225,24 | -100,00 | 2.391.521,39 |

ELENCO DEI RESIDUI PASSIVI PROVENIENTI DAGLI ESERCIZI ANTERIORI A QUELLO DI COMPETENZA ai sensi art. 11 comma 4 lett. m) del d.lgs. 118/2011

| MISSIONE PROGRAMMA TITOLO MACROAGGREGATO CAPITOLO | DESCRIZIONE | ESPF | RESIDUI PASSIVI AL 1/1/2020 (RS) | PAGAMENTI IN C/ RESIDUI (PR) | RIACCERTAMENTO RESIDUI (R)(1) | RESIDUI PASSIVI DA ESERCIZI PRECEDENTI (EP=RS- PR+R) |
|--|------------------------|------|-------------------------------------|---------------------------------|-----------------------------------|---|
| MISSIONE 01 - Servizi istituzionali, generali e di gestione | | | | | | |
| PROGRAMMA 0101 - Organi istituzionali | | | | | | |
| TITOLO 1 - Spese correnti | | | | | | |
| MACROAGGREGATO 103 - Acquisto di beni e servizi | | | | | | |
| CAPITOLO U1101010101 - Risorse Autonome | | | | | | |
| INDENNITA' DOVUTE AL REVISORE UNICO DEI CONTI | | | | | | |
| | | 2018 | 13.000,00 | 7.462,20 | -5.537,80 | 0,00 |
| | | 2019 | 19.000,00 | 14.924,40 | -4.075,60 | 0,00 |
| | TOTALE CAPITOLO | | 32.000,00 | 22.386,60 | -9.613,40 | 0,00 |
| CAPITOLO U1201010101 - Risorse Autonome | | | | | | |
| SPETTANZE E CONTRIBUTI DIVERSI A CARICO DELL'ENTE PER I DIRETTORI DELL'AGENZIA E LORO STAFF | | | | | | |
| | | 2019 | 13.221,28 | 13.221,28 | 0,00 | 0,00 |
| | TOTALE CAPITOLO | | 13.221,28 | 13.221,28 | 0,00 | 0,00 |
| CAPITOLO U1201010201 - Risorse Autonome | | | | | | |
| RIMBORSI SPESE PER ATTIVITA' FUORI SEDE | | | | | | |
| | | 2017 | 1.102,38 | 0,00 | -1.102,38 | 0,00 |
| | | 2019 | 280,20 | 186,20 | -94,00 | 0,00 |
| | TOTALE CAPITOLO | | 1.382,58 | 186,20 | -1.196,38 | 0,00 |
| CAPITOLO U1202010101 - Risorse Autonome | | | | | | |
| COMPENSI E RIMBORSI ORGANISMO INDIPENDENTE DI VALUTAZIONE (OIV) | | | | | | |
| | | 2015 | 10.792,29 | 0,00 | -10.792,29 | 0,00 |
| | TOTALE CAPITOLO | | 10.792,29 | 0,00 | -10.792,29 | 0,00 |
| CAPITOLO U1204070101 - Risorse Autonome | | | | | | |
| SPESE PER STUDI RICERCHE, CONSULENZE GIURIDICO-AMMINISTRATIVE-TECNICHE, PRESTAZIONI PROFESSIONALI E SPECIALI INCARICHI | | | | | | |
| NOTA: L.R. 27 APRILE 2015, N. 11 SPENDING REVIEW | | | | | | |
| | | 2016 | 406,50 | 0,00 | -406,50 | 0,00 |
| | TOTALE CAPITOLO | | 406,50 | 0,00 | -406,50 | 0,00 |
| TOTALE MACROAGGREGATO 103 - Acquisto di beni e servizi | | | 57.802,65 | 35.794,08 | -22.008,57 | 0,00 |
| TOTALE TITOLO 1 - Spese correnti | | | 57.802,65 | 35.794,08 | -22.008,57 | 0,00 |
| TOTALE PROGRAMMA 0101 - Organi istituzionali | | | 57.802,65 | 35.794,08 | -22.008,57 | 0,00 |
| PROGRAMMA 0102 - Segreteria generale | | | | | | |
| TITOLO 1 - Spese correnti | | | | | | |
| MACROAGGREGATO 103 - Acquisto di beni e servizi | | | | | | |
| CAPITOLO U1204010701 - Risorse Autonome | | | | | | |
| SPESE PER STAMPATI, CARTA E CANCELLERIA | | | | | | |
| NOTA: L.R. 27 APRILE 2015, N. 11 SPENDING REVIEW | | | | | | |
| | | 2019 | 3.000,00 | 0,00 | -3.000,00 | 0,00 |
| | TOTALE CAPITOLO | | 3.000,00 | 0,00 | -3.000,00 | 0,00 |
| CAPITOLO U1204010801 - Risorse Autonome | | | | | | |
| SPESE POSTALI, TELEGRAFICHE E DI TRASPORTO MATERIALI | | | | | | |
| NOTA: L.R. 27 APRILE 2015, N. 11 SPENDING REVIEW | | | | | | |
| | | 2018 | 1.900,00 | 0,00 | 0,00 | 1.900,00 |
| | | 2019 | 2.748,00 | 0,00 | -732,00 | 2.016,00 |

| MISSIONE PROGRAMMA TITOLO MACROAGGREGATO CAPITOLO | DESCRIZIONE | ESPF | RESIDUI PASSIVI AL 1/1/2020 (RS) | PAGAMENTI IN C/ RESIDUI (PR) | RIACCERTAMENTO RESIDUI (R)(1) | RESIDUI PASSIVI DA ESERCIZI PRECEDENTI (EP=RS- PR+R) |
|---|-------------|------|-------------------------------------|---------------------------------|-----------------------------------|---|
| TOTALE CAPITOLO | | | 4.648,00 | 0,00 | -732,00 | 3.916,00 |
| CAPITOLO U1204013901 - Risorse Autonome | | | | | | |
| SPESE PER MANUTENZIONI E RIPARAZIONI AUTOVETTURE IN DOTAZIONE | | | | | | |
| NOTA: L.R. 27 APRILE 2015, N. 11 SPENDING REVIEW | | | | | | |
| | 2017 | | 4.999,99 | 0,00 | 0,00 | 4.999,99 |
| | 2018 | | 180,00 | 0,00 | 0,00 | 180,00 |
| | 2019 | | 5.000,00 | 506,67 | 0,00 | 4.493,33 |
| TOTALE CAPITOLO | | | 10.179,99 | 506,67 | 0,00 | 9.673,32 |
| CAPITOLO U2104030701 - Risorse Autonome | | | | | | |
| CENTRO FUNZIONALE STRATEGICO - SPESA PER CANCELLERIA E ACQUISTI VARI - FONDI MINISTERIALI VINCOLATI INCOMPRIMIBILI | | | | | | |
| | 2019 | | 2.997,54 | 0,00 | -2.000,00 | 997,54 |
| TOTALE CAPITOLO | | | 2.997,54 | 0,00 | -2.000,00 | 997,54 |
| CAPITOLO U3101020301 - Risorse Autonome | | | | | | |
| SPESE PER STAMPATI, CANCELLERIA E CARTA | | | | | | |
| NOTA: L.R. 27 APRILE 2015, N. 11 SPENDING REVIEW | | | | | | |
| | 2019 | | 1.530,70 | 0,00 | -1.530,70 | 0,00 |
| TOTALE CAPITOLO | | | 1.530,70 | 0,00 | -1.530,70 | 0,00 |
| CAPITOLO U4101020301 - Risorse Autonome | | | | | | |
| SPESE PER CANCELLERIA E ACQUISTI VARI | | | | | | |
| NOTA: L.R. 27 APRILE 2015, N. 11 SPENDING REVIEW | | | | | | |
| | 2019 | | 4.000,00 | 0,00 | -4.000,00 | 0,00 |
| TOTALE CAPITOLO | | | 4.000,00 | 0,00 | -4.000,00 | 0,00 |
| CAPITOLO U5101020301 - Risorse Autonome | | | | | | |
| SPESE PER STAMPATI, CANCELLERIA E CARTA | | | | | | |
| NOTA: L.R. 27 APRILE 2015, N. 11 SPENDING REVIEW | | | | | | |
| | 2019 | | 4.000,00 | 0,00 | -4.000,00 | 0,00 |
| TOTALE CAPITOLO | | | 4.000,00 | 0,00 | -4.000,00 | 0,00 |
| CAPITOLO U6101020301 - Risorse Autonome | | | | | | |
| SPESE PER STAMPATI, CANCELLERIA E CARTA | | | | | | |
| NOTA: L.R. 27 APRILE 2015, N. 11 SPENDING REVIEW | | | | | | |
| | 2019 | | 1.000,00 | 0,00 | 0,00 | 1.000,00 |
| TOTALE CAPITOLO | | | 1.000,00 | 0,00 | 0,00 | 1.000,00 |
| CAPITOLO U7101020301 - Risorse Autonome | | | | | | |
| SPESE PER CANCELLERIA E ACQUISTI VARI | | | | | | |
| NOTA: L.R. 27 APRILE 2015, N. 11 SPENDING REVIEW | | | | | | |
| | 2018 | | 30,00 | 0,00 | -30,00 | 0,00 |
| | 2019 | | 1.000,00 | 0,00 | 0,00 | 1.000,00 |
| TOTALE CAPITOLO | | | 1.030,00 | 0,00 | -30,00 | 1.000,00 |
| TOTALE MACROAGGREGATO 103 - Acquisto di beni e servizi | | | 32.386,23 | 506,67 | -15.292,70 | 16.586,86 |
| TOTALE TITOLO 1 - Spese correnti | | | 32.386,23 | 506,67 | -15.292,70 | 16.586,86 |
| TOTALE PROGRAMMA 0102 - Segreteria generale | | | 32.386,23 | 506,67 | -15.292,70 | 16.586,86 |
| PROGRAMMA 0103 - Gestione economica, finanziaria, programmazione e provveditorato | | | | | | |
| TITOLO 1 - Spese correnti | | | | | | |
| MACROAGGREGATO 103 - Acquisto di beni e servizi | | | | | | |

| MISSIONE PROGRAMMA TITOLO MACROAGGREGATO CAPITOLO | DESCRIZIONE | ESPF | RESIDUI PASSIVI AL 1/1/2020 (RS) | PAGAMENTI IN C/ RESIDUI (PR) | RIACCERTAMENTO RESIDUI (R)(1) | RESIDUI PASSIVI DA ESERCIZI PRECEDENTI (EP=RS- PR+R) |
|---|------------------------|------|-------------------------------------|---------------------------------|-----------------------------------|---|
| CAPITOLO U1204010601 - Risorse Autonome | | | | | | |
| SPESE PER ASSISTENZA, MANUTENZIONI, RIPARAZIONI DI IMPIANTI, MACCHINARI E MOBILI | | | | | | |
| NOTA: L.R. 27 APRILE 2015, N. 11 SPENDING REVIEW | | | | | | |
| | | 2015 | 7.458,47 | 0,00 | -7.458,47 | 0,00 |
| | | 2017 | 400,00 | 0,00 | 0,00 | 400,00 |
| | | 2019 | 49.124,08 | 48.865,12 | 0,00 | 258,96 |
| | TOTALE CAPITOLO | | 56.982,55 | 48.865,12 | -7.458,47 | 658,96 |
| CAPITOLO U1204011001 - Risorse Autonome | | | | | | |
| SPESE PER NOLEGGIO AUTOVETTURE | | | | | | |
| | | 2017 | 39.223,81 | 19.745,70 | 0,00 | 19.478,11 |
| | | 2018 | 39.226,41 | 7.567,82 | -23.288,52 | 8.370,07 |
| | | 2019 | 11.544,43 | 6.507,10 | 0,00 | 5.037,33 |
| | TOTALE CAPITOLO | | 89.994,65 | 33.820,62 | -23.288,52 | 32.885,51 |
| CAPITOLO U1204011501 - Risorse Autonome | | | | | | |
| SPESE TELEFONICHE RADIOMOBILI | | | | | | |
| NOTA: L.R. 27 APRILE 2015, N. 11 SPENDING REVIEW | | | | | | |
| | | 2016 | 330,07 | 0,00 | -330,07 | 0,00 |
| | TOTALE CAPITOLO | | 330,07 | 0,00 | -330,07 | 0,00 |
| CAPITOLO U1204012401 - Risorse Autonome | | | | | | |
| ACQUISTO CONSUMABILI DA LABORATORIO-GAS TECNICI DORSALI LABORATORISTICHE | | | | | | |
| | | 2017 | 6.420,69 | 0,00 | -6.420,69 | 0,00 |
| | | 2019 | 20.000,00 | 0,00 | -20.000,00 | 0,00 |
| | TOTALE CAPITOLO | | 26.420,69 | 0,00 | -26.420,69 | 0,00 |
| CAPITOLO U1204013301 - Risorse Autonome | | | | | | |
| SPESE PER CONSUMI DI ACQUA | | | | | | |
| NOTA: L.R. 27 APRILE 2015, N. 11 SPENDING REVIEW | | | | | | |
| | | 2017 | 6.269,61 | 0,00 | 0,00 | 6.269,61 |
| | | 2018 | 120,87 | 0,00 | 0,00 | 120,87 |
| | | 2019 | 1.358,46 | 527,54 | 0,00 | 830,92 |
| | TOTALE CAPITOLO | | 7.748,94 | 527,54 | 0,00 | 7.221,40 |
| CAPITOLO U1204013401 - Risorse Autonome | | | | | | |
| SPESE PER CONSUMO GAS PER RISCALDAMENTO | | | | | | |
| NOTA: L.R. 27 APRILE 2015, N. 11 SPENDING REVIEW | | | | | | |
| | | 2015 | 3.860,95 | 0,00 | -3.860,95 | 0,00 |
| | | 2019 | 11.000,00 | 0,00 | -11.000,00 | 0,00 |
| | TOTALE CAPITOLO | | 14.860,95 | 0,00 | -14.860,95 | 0,00 |
| CAPITOLO U1204013501 - Risorse Autonome | | | | | | |
| CENTRO GEOLOGIA E AMIANTO-MANUTENZIONE ATTREZZATURE LABORATORISTICHE | | | | | | |
| NOTA: L.R. 27 APRILE 2015, N. 11 SPENDING REVIEW | | | | | | |
| | | 2019 | 3.965,00 | 3.965,00 | 0,00 | 0,00 |
| | TOTALE CAPITOLO | | 3.965,00 | 3.965,00 | 0,00 | 0,00 |
| CAPITOLO U1204013601 - Risorse Autonome | | | | | | |
| SPESE PER ASSISTENZA, MANUTENZIONE E RIPARAZIONE MACCHINE PER UFFICIO | | | | | | |
| NOTA: L.R. 27 APRILE 2015, N. 11 SPENDING REVIEW | | | | | | |

| MISSIONE PROGRAMMA TITOLO MACROAGGREGATO CAPITOLO | DESCRIZIONE | ESPF | RESIDUI PASSIVI AL 1/1/2020 (RS) | PAGAMENTI IN C/ RESIDUI (PR) | RIACCERTAMENTO RESIDUI (R)(1) | RESIDUI PASSIVI DA ESERCIZI PRECEDENTI (EP=RS- PR+R) |
|---|--|------|-------------------------------------|---------------------------------|-----------------------------------|---|
| | | 2016 | 4.000,00 | 0,00 | -4.000,00 | 0,00 |
| | | 2017 | 14.000,00 | 3.390,24 | -4.000,00 | 6.609,76 |
| | | 2018 | 5.226,17 | 5.226,17 | 0,00 | 0,00 |
| | | 2019 | 23.377,70 | 5.154,04 | 0,00 | 18.223,66 |
| | TOTALE CAPITOLO | | 46.603,87 | 13.770,45 | -8.000,00 | 24.833,42 |
| | CAPITOLO U1204014301 - Risorse Autonome | | | | | |
| | ADEGUAMENTO SICUREZZA DLGS 81/08 SPESE PER MANUTENZIONI IMPIANTI E MACCHINARI - SEDE C.LE | | | | | |
| | | 2016 | 8.553,00 | 0,00 | 0,00 | 8.553,00 |
| | | 2018 | 300,00 | 0,00 | 0,00 | 300,00 |
| | | 2019 | 10.000,00 | 10.000,00 | 0,00 | 0,00 |
| | TOTALE CAPITOLO | | 18.853,00 | 10.000,00 | 0,00 | 8.853,00 |
| | CAPITOLO U1204014401 - Risorse Autonome | | | | | |
| | SPESE ADEGUAMENTO SICUREZZA DLGS 81/08 - SPETTANZE MEDICO COMPETENTE E MEDICO AUTORIZZATO | | | | | |
| | | 2019 | 23.229,14 | 23.094,93 | -134,21 | 0,00 |
| | TOTALE CAPITOLO | | 23.229,14 | 23.094,93 | -134,21 | 0,00 |
| | CAPITOLO U1204030101 - Risorse Autonome | | | | | |
| | SPESE PER ACQUISTO LIBRI, RIVISTE, GIORNALI, ABBONAMENTI ED ALTRE PUBBLICAZIONI | | | | | |
| | NOTA: L.R. 27 APRILE 2015, N. 11 SPENDING REVIEW | | | | | |
| | | 2019 | 299,01 | 0,00 | 0,00 | 299,01 |
| | TOTALE CAPITOLO | | 299,01 | 0,00 | 0,00 | 299,01 |
| | CAPITOLO U2104030101 - Risorse Autonome | | | | | |
| | CENTRO FUNZIONALE STRATEGICO - FONDO ECONOMALE SPESE PER ACQUISTI DI STAMPATI, CANCELLERIA E CARTA- FONDI MINISTERIALI VINCOLATI INCOMPRIMIBILI | | | | | |
| | | 2019 | 1.500,00 | 272,50 | -77,50 | 1.150,00 |
| | TOTALE CAPITOLO | | 1.500,00 | 272,50 | -77,50 | 1.150,00 |
| | CAPITOLO U2104030201 - Risorse Autonome | | | | | |
| | CENTRO FUNZIONALE STRATEGICO - FONDO ECONOMALE SPESE PER SERVIZI POSTALI - FONDI MINISTERIALI VINCOLATI INCOMPRIMIBILI | | | | | |
| | | 2017 | 704,36 | 0,00 | 0,00 | 704,36 |
| | TOTALE CAPITOLO | | 704,36 | 0,00 | 0,00 | 704,36 |
| | CAPITOLO U2104030401 - Risorse Autonome | | | | | |
| | CENTRO FUNZIONALE STRATEGICO - MANUTENZIONE IMPIANTI E MACCHINARI DLGS 81 - FONDI MINISTERIALI VINCOLATI INCOMPRIMIBILI | | | | | |
| | | 2017 | 5.130,61 | 0,00 | -5.130,61 | 0,00 |
| | | 2018 | 1.958,60 | 510,60 | 0,00 | 1.448,00 |
| | TOTALE CAPITOLO | | 7.089,21 | 510,60 | -5.130,61 | 1.448,00 |
| | CAPITOLO U2104030501 - Risorse Autonome | | | | | |
| | CENTRO FUNZIONALE STRATEGICO - SPESE PER CONSUMI ILLUMINAZIONE E UTENZA ACQUA - FONDI MINISTERIALI VINCOLATI INCOMPRIMIBILI | | | | | |
| | | 2015 | 382,31 | 0,00 | -382,31 | 0,00 |
| | TOTALE CAPITOLO | | 382,31 | 0,00 | -382,31 | 0,00 |
| | CAPITOLO U2104030801 - Risorse Autonome | | | | | |
| | CENTRO FUNZIONALE STRATEGICO - SPESE PER MANUTENZIONE E RIPARAZIONE AUTOVEICOLI - FONDI MINISTERIALI VINCOLATI INCOMPRIMIBILI | | | | | |
| | | 2019 | 730,39 | 0,00 | 0,00 | 730,39 |
| | TOTALE CAPITOLO | | 730,39 | 0,00 | 0,00 | 730,39 |
| | CAPITOLO U2104032901 - Risorse Autonome | | | | | |
| | CENTRO FUNZIONALE STRATEGICO - SPESE PER GAS RISCALDAMENTO UFFICI - FONDI MINISTERIALI VINCOLATI INCOMPRIMIBILI | | | | | |
| | | 2019 | 1.500,00 | 0,00 | -1.500,00 | 0,00 |
| | TOTALE CAPITOLO | | 1.500,00 | 0,00 | -1.500,00 | 0,00 |

| MISSIONE PROGRAMMA TITOLO MACROAGGREGATO CAPITOLO | DESCRIZIONE | ESPF | RESIDUI PASSIVI AL 1/1/2020 (RS) | PAGAMENTI IN C/ RESIDUI (PR) | RIACCERTAMENTO RESIDUI (R)(1) | RESIDUI PASSIVI DA ESERCIZI PRECEDENTI (EP=RS- PR+R) |
|---|------------------------|------|-------------------------------------|---------------------------------|-----------------------------------|---|
| <i>CAPITOLO U2104033401 - Risorse Autonome</i> | | | | | | |
| CENTRO FUNZIONALE STRATEGICO - SPESE PER ACQUISTO DI CARBURANTE - FONDI MINISTERIALI VINCOLATI INCOMPRIMIBILI | | | | | | |
| | | 2018 | 1.000,00 | 1.000,00 | 0,00 | 0,00 |
| | TOTALE CAPITOLO | | 1.000,00 | 1.000,00 | 0,00 | 0,00 |
| <i>CAPITOLO U2301010601 - Risorse Autonome</i> | | | | | | |
| FONDO ECONOMALE - SPESE PER SERVIZI POSTALI | | | | | | |
| | | 2017 | 289,52 | 0,00 | 0,00 | 289,52 |
| | TOTALE CAPITOLO | | 289,52 | 0,00 | 0,00 | 289,52 |
| <i>CAPITOLO U2301010701 - Risorse Autonome</i> | | | | | | |
| FONDO ECONOMALE - PICCOLE MANUTENZIONI AUTOMEZZI | | | | | | |
| | | 2017 | 128,92 | 0,00 | 0,00 | 128,92 |
| | TOTALE CAPITOLO | | 128,92 | 0,00 | 0,00 | 128,92 |
| <i>CAPITOLO U2301010801 - Risorse Autonome</i> | | | | | | |
| FONDO ECONOMALE - PICCOLE MANUTENZIONI DI MOBILI E ARREDI | | | | | | |
| | | 2017 | 300,00 | 0,00 | 0,00 | 300,00 |
| | TOTALE CAPITOLO | | 300,00 | 0,00 | 0,00 | 300,00 |
| <i>CAPITOLO U2301010901 - Risorse Autonome</i> | | | | | | |
| FONDO ECONOMALE - PICCOLE RIPARAZIONI DI MACCHINARIE MOBILI | | | | | | |
| | | 2017 | 500,00 | 0,00 | 0,00 | 500,00 |
| | TOTALE CAPITOLO | | 500,00 | 0,00 | 0,00 | 500,00 |
| <i>CAPITOLO U2301011001 - Risorse Autonome</i> | | | | | | |
| FONDO ECONOMALE - PICCOLE MANUTENZIONI IMMOBILI | | | | | | |
| | | 2017 | 500,00 | 0,00 | 0,00 | 500,00 |
| | TOTALE CAPITOLO | | 500,00 | 0,00 | 0,00 | 500,00 |
| <i>CAPITOLO U3101010601 - Risorse Autonome</i> | | | | | | |
| ADEGUMENTO SICUREZZA DLGS 81/08 - SPESE PER MANUTENZIONI E MACCHINARI | | | | | | |
| | | 2018 | 1.880,86 | 550,00 | -852,00 | 478,86 |
| | | 2019 | 1.360,57 | 1.059,56 | -301,01 | 0,00 |
| | TOTALE CAPITOLO | | 3.241,43 | 1.609,56 | -1.153,01 | 478,86 |
| <i>CAPITOLO U3101010701 - Risorse Autonome</i> | | | | | | |
| ADEGUMENTO SICUREZZA DLGS 81/08 SPESE PER MANUTENZIONE ATTREZZATURE | | | | | | |
| | | 2018 | 10.000,00 | 3.900,00 | 0,00 | 6.100,00 |
| | | 2019 | 1.504,75 | 894,74 | -610,01 | 0,00 |
| | TOTALE CAPITOLO | | 11.504,75 | 4.794,74 | -610,01 | 6.100,00 |
| <i>CAPITOLO U3101010801 - Risorse Autonome</i> | | | | | | |
| ADEGUMENTO SICUREZZA DLGS 81/08 - SPESE PER MANUTENZIONI DI MOBILI E ARREDI | | | | | | |
| | | 2018 | 9.977,89 | 9.277,89 | 0,00 | 700,00 |
| | TOTALE CAPITOLO | | 9.977,89 | 9.277,89 | 0,00 | 700,00 |
| <i>CAPITOLO U3101010901 - Risorse Autonome</i> | | | | | | |
| ADEGUMENTO SICUREZZA DLGS 81/08 SERVIZIO DI PULIZIA E SMALTIMENTI | | | | | | |
| | | 2017 | 100,00 | 14,61 | -85,39 | 0,00 |
| | | 2018 | 8.270,69 | 0,00 | 0,00 | 8.270,69 |
| | TOTALE CAPITOLO | | 8.370,69 | 14,61 | -85,39 | 8.270,69 |
| <i>CAPITOLO U3101011501 - Risorse Autonome</i> | | | | | | |
| FONDO ECONOMALE - PICCOLE MANUTENZIONI MOBILI E ARREDI | | | | | | |

| MISSIONE PROGRAMMA TITOLO MACROAGGREGATO CAPITOLO | DESCRIZIONE | ESPF | RESIDUI PASSIVI AL 1/1/2020 (RS) | PAGAMENTI IN C/ RESIDUI (PR) | RIACCERTAMENTO RESIDUI (R)(1) | RESIDUI PASSIVI DA ESERCIZI PRECEDENTI (EP=RS- PR+R) |
|---|-------------|------|-------------------------------------|---------------------------------|-----------------------------------|---|
| | | 2017 | 500,00 | 0,00 | 0,00 | 500,00 |
| TOTALE CAPITOLO | | | 500,00 | 0,00 | 0,00 | 500,00 |
| CAPITOLO U3101020101 - Risorse Autonome | | | | | | |
| SPESE INCOMPRIMIBILI ILLUMINAZIONE LABORATORI | | | | | | |
| NOTA: NO LEX 69/2012 PER GARANTIRE SICUREZZA STRUMENTAZIONI SCIENTIFICHE VINCOLATA PARTE ENTRATA CAP 3402000201 "INTROITI DA IMPIANTO FOTOVOLTAICO" | | | | | | |
| | | 2019 | 30.000,00 | 30.000,00 | 0,00 | 0,00 |
| TOTALE CAPITOLO | | | 30.000,00 | 30.000,00 | 0,00 | 0,00 |
| CAPITOLO U3101020201 - Risorse Autonome | | | | | | |
| SPESE PER ASSISTENZA, MANUTENZIONE, RIPARAZIONE DI ATTREZZATURE | | | | | | |
| NOTA: L.R. 27 APRILE 2015, N. 11 SPENDING REVIEW | | | | | | |
| | | 2019 | 2.000,00 | 2.000,00 | 0,00 | 0,00 |
| TOTALE CAPITOLO | | | 2.000,00 | 2.000,00 | 0,00 | 0,00 |
| CAPITOLO U3101021201 - Risorse Autonome | | | | | | |
| SPESE "INCOMPRIMIBILI" PER CONSUMO GAS DA RISCALDAMENTO | | | | | | |
| | | 2019 | 507,91 | 0,00 | -507,91 | 0,00 |
| TOTALE CAPITOLO | | | 507,91 | 0,00 | -507,91 | 0,00 |
| CAPITOLO U4101010301 - Risorse Autonome | | | | | | |
| ADEGUAMENTO SICUREZZA DLGFS 81/08 ACQUISTO DI BENI MEDICALI CONSUMABILI E CASSETTE DI PRONTO SOCCORSO | | | | | | |
| | | 2018 | 500,00 | 0,00 | 0,00 | 500,00 |
| TOTALE CAPITOLO | | | 500,00 | 0,00 | 0,00 | 500,00 |
| CAPITOLO U4101010401 - Risorse Autonome | | | | | | |
| ADEGUAMENTO SICUREZZA DLGS 81/08 SPESE PER ACQUISTO DI DPI | | | | | | |
| | | 2016 | 7.972,09 | 0,00 | -7.972,09 | 0,00 |
| | | 2018 | 500,00 | 0,00 | 0,00 | 500,00 |
| | | 2019 | 580,72 | 165,92 | -414,80 | 0,00 |
| TOTALE CAPITOLO | | | 9.052,81 | 165,92 | -8.386,89 | 500,00 |
| CAPITOLO U4101010501 - Risorse Autonome | | | | | | |
| ADEGUAMENTO SICUREZZA DLGS 81/08 SPESE PER MANUTENZIONE DI ATTREZZATURE | | | | | | |
| | | 2017 | 134,57 | 0,00 | -134,57 | 0,00 |
| | | 2018 | 500,00 | 0,00 | 0,00 | 500,00 |
| | | 2019 | 10.000,00 | 10.000,00 | 0,00 | 0,00 |
| TOTALE CAPITOLO | | | 10.634,57 | 10.000,00 | -134,57 | 500,00 |
| CAPITOLO U4101010601 - Risorse Autonome | | | | | | |
| ADEGUAMENTO SICUREZZA DLGS 81/08 SPESE PER MANUTENZIONE IMPIANTI | | | | | | |
| | | 2018 | 10.300,00 | 10.000,00 | 0,00 | 300,00 |
| TOTALE CAPITOLO | | | 10.300,00 | 10.000,00 | 0,00 | 300,00 |
| CAPITOLO U4101011501 - Risorse Autonome | | | | | | |
| FONDO ECONOMALE - MANUTENZIONE DI MOBILI E ARREDI | | | | | | |
| | | 2017 | 500,00 | 0,00 | 0,00 | 500,00 |
| TOTALE CAPITOLO | | | 500,00 | 0,00 | 0,00 | 500,00 |
| CAPITOLO U4101011601 - Risorse Autonome | | | | | | |
| FONDO ECONOMALE - RIPARAZIONE DI MACCHINARI E MOBILI | | | | | | |
| | | 2017 | 136,73 | 0,00 | -136,73 | 0,00 |
| TOTALE CAPITOLO | | | 136,73 | 0,00 | -136,73 | 0,00 |

| MISSIONE PROGRAMMA TITOLO MACROAGGREGATO CAPITOLO | DESCRIZIONE | ESPF | RESIDUI PASSIVI AL 1/1/2020 (RS) | PAGAMENTI IN C/ RESIDUI (PR) | RIACCERTAMENTO RESIDUI (R)(1) | RESIDUI PASSIVI DA ESERCIZI PRECEDENTI (EP=RS- PR+R) |
|---|-------------|------|-------------------------------------|---------------------------------|-----------------------------------|---|
| CAPITOLO U4101020101 - <i>Risorse Autonome</i> | | | | | | |
| SPESE INCOMPRIMIBILI PER ILLUMINAZIONE LABORATORI | | | | | | |
| NOTA: NO LEX 69/2012 PER GARANTIRE SICUREZZA STRUMENTAZIONI SCIENTIFICHE VINCOLATA PARTE ENTRATA CAP 3402000201 "INTROITI DA IMPIANTO FOTOVOLTAICO" | | | | | | |
| | | 2019 | 58.034,35 | 58.034,35 | 0,00 | 0,00 |
| TOTALE CAPITOLO | | | 58.034,35 | 58.034,35 | 0,00 | 0,00 |
| CAPITOLO U4101021101 - <i>Risorse Autonome</i> | | | | | | |
| SPESE PER ASSISTENZA, MANUTENZIONE, RIPARAZIONE DI MACCHINE PER UFFICIO | | | | | | |
| NOTA: L.R. 27 APRILE 2015, N. 11 SPENDING REVIEW | | | | | | |
| | | 2019 | 812,65 | 812,64 | -0,01 | 0,00 |
| TOTALE CAPITOLO | | | 812,65 | 812,64 | -0,01 | 0,00 |
| CAPITOLO U4101021201 - <i>Risorse Autonome</i> | | | | | | |
| SPESE PER ASSISTENZA, MANUTENZIONE, RIPARAZIONE DI IMPIANTI E MACCHINARI | | | | | | |
| NOTA: L.R. 27 APRILE 2015, N. 11 SPENDING REVIEW | | | | | | |
| | | 2019 | 2.000,00 | 0,00 | 0,00 | 2.000,00 |
| TOTALE CAPITOLO | | | 2.000,00 | 0,00 | 0,00 | 2.000,00 |
| CAPITOLO U4101021601 - <i>Risorse Autonome</i> | | | | | | |
| TEMATICI DAP CS- SPESE "INCOMPRIMIBILI" PER CONSUMI ACQUA | | | | | | |
| | | 2016 | 6.404,50 | 50,70 | -6.353,80 | 0,00 |
| TOTALE CAPITOLO | | | 6.404,50 | 50,70 | -6.353,80 | 0,00 |
| CAPITOLO U4101021701 - <i>Risorse Autonome</i> | | | | | | |
| TEMATICI DAP CS- SPESE "INCOMPRIMIBILI" PER CONSUMI GAS PER RISCALDAMENTO UFFICI | | | | | | |
| | | 2016 | 911,49 | 0,00 | -911,49 | 0,00 |
| | | 2018 | 10.000,00 | 0,00 | -10.000,00 | 0,00 |
| TOTALE CAPITOLO | | | 10.911,49 | 0,00 | -10.911,49 | 0,00 |
| CAPITOLO U5101010201 - <i>Risorse Autonome</i> | | | | | | |
| ADEGUAMENTO SICUREZZA DLGS 81/08 SPESE PER MANUTENZIONI IMPIANTI E MACCHINARI | | | | | | |
| | | 2019 | 10.000,00 | 9.920,50 | -79,50 | 0,00 |
| TOTALE CAPITOLO | | | 10.000,00 | 9.920,50 | -79,50 | 0,00 |
| CAPITOLO U5101010301 - <i>Risorse Autonome</i> | | | | | | |
| ADEGUAMENTO SICUREZZA DLGS 81/08 ACQUISTO BENI MEDICALI CONSUMABILI E CASSETTE PRONTO SOCCORSO | | | | | | |
| | | 2017 | 14.296,00 | 0,00 | -14.296,00 | 0,00 |
| TOTALE CAPITOLO | | | 14.296,00 | 0,00 | -14.296,00 | 0,00 |
| CAPITOLO U5101010401 - <i>Risorse Autonome</i> | | | | | | |
| ADEGUAMENTO SICUREZZA DLGS 81/08 ACQUISTO DPI | | | | | | |
| | | 2017 | 2.452,20 | 878,40 | -1.573,80 | 0,00 |
| | | 2018 | 800,00 | 0,00 | 0,00 | 800,00 |
| | | 2019 | 1.978,84 | 989,42 | -989,42 | 0,00 |
| TOTALE CAPITOLO | | | 5.231,04 | 1.867,82 | -2.563,22 | 800,00 |
| CAPITOLO U5101010501 - <i>Risorse Autonome</i> | | | | | | |
| ADEGUAMENTO SICUREZZA DLGS 81/08 SPESE PER MANUTENZIONE ATTREZZATURE | | | | | | |
| | | 2017 | 240,01 | 0,00 | 0,00 | 240,01 |
| | | 2018 | 1.000,00 | 0,00 | 0,00 | 1.000,00 |
| | | 2019 | 5.000,00 | 5.000,00 | 0,00 | 0,00 |
| TOTALE CAPITOLO | | | 6.240,01 | 5.000,00 | 0,00 | 1.240,01 |

| MISSIONE PROGRAMMA TITOLO MACROAGGREGATO CAPITOLO | DESCRIZIONE | ESPF | RESIDUI PASSIVI AL 1/1/2020 (RS) | PAGAMENTI IN C/ RESIDUI (PR) | RIACCERTAMENTO RESIDUI (R)(1) | RESIDUI PASSIVI DA ESERCIZI PRECEDENTI (EP=RS- PR+R) |
|--|------------------------|------|-------------------------------------|---------------------------------|-----------------------------------|---|
| CAPITOLO U5101010601 - Risorse Autonome | | | | | | |
| ADEGUAMENTO SICUREZZA DLGS 81/08 SPESE PER MANUTENZIONI DI MOBILI E ARREDI | | | | | | |
| | | 2018 | 800,00 | 0,00 | 0,00 | 800,00 |
| | | 2019 | 6.000,00 | 6.000,00 | 0,00 | 0,00 |
| | TOTALE CAPITOLO | | 6.800,00 | 6.000,00 | 0,00 | 800,00 |
| CAPITOLO U5101010701 - Risorse Autonome | | | | | | |
| ADEGUAMENTO SICUREZZA DLGS 81/08 SERVIZIO DI PULIZIA E SMALTIMENTI | | | | | | |
| | | 2017 | 462,00 | 462,00 | 0,00 | 0,00 |
| | | 2019 | 4.605,50 | 4.605,50 | 0,00 | 0,00 |
| | TOTALE CAPITOLO | | 5.067,50 | 5.067,50 | 0,00 | 0,00 |
| CAPITOLO U5101011301 - Risorse Autonome | | | | | | |
| FONDO ECONOMALE SPESE PER SERVIZI POSTALI | | | | | | |
| | | 2016 | 200,00 | 0,00 | -200,00 | 0,00 |
| | TOTALE CAPITOLO | | 200,00 | 0,00 | -200,00 | 0,00 |
| CAPITOLO U5101011701 - Risorse Autonome | | | | | | |
| FONDO ECONOMALE - MANUTENZIONE IMMOBILI | | | | | | |
| | | 2016 | 500,00 | 0,00 | 0,00 | 500,00 |
| | TOTALE CAPITOLO | | 500,00 | 0,00 | 0,00 | 500,00 |
| CAPITOLO U5101012001 - Risorse Autonome | | | | | | |
| SPESE PER ASSISTENZA, MANUTENZIONE, RIPARAZIONE DI IMPIANTI E MACCHINARI | | | | | | |
| NOTA: L.R. 27 APRILE 2015, N. 11 SPENDING REVIEW | | | | | | |
| | | 2016 | 519,09 | 0,00 | -519,09 | 0,00 |
| | TOTALE CAPITOLO | | 519,09 | 0,00 | -519,09 | 0,00 |
| CAPITOLO U5101012301 - Risorse Autonome | | | | | | |
| SPESE "INCOMPRIMIBILI" PER CONSUMI ACQUA | | | | | | |
| | | 2016 | 7.000,00 | 0,00 | -7.000,00 | 0,00 |
| | | 2019 | 1.000,00 | 0,00 | 0,00 | 1.000,00 |
| | TOTALE CAPITOLO | | 8.000,00 | 0,00 | -7.000,00 | 1.000,00 |
| CAPITOLO U5101012401 - Risorse Autonome | | | | | | |
| SPESE "INCOMPRIMIBILI" PER CONSUMIBILI GAS PER RISCALDAMENTO UFFICI | | | | | | |
| | | 2019 | 256,43 | 0,00 | -256,43 | 0,00 |
| | TOTALE CAPITOLO | | 256,43 | 0,00 | -256,43 | 0,00 |
| CAPITOLO U5101020101 - Risorse Autonome | | | | | | |
| SPESE INCOMPRIMIBILI ILLUMINAZIONE LABORATORI | | | | | | |
| NOTA: NO LEX 69/2012 PER GARANTIRE SICUREZZA STRUMENTAZIONI SCIENTIFICHE VINCOLATA PARTE ENTRATA CAP 3402000201 "INTROITI DA IMPIANTO FOTOVOLTAICO" | | | | | | |
| | | 2015 | 710,80 | 0,00 | -710,80 | 0,00 |
| | TOTALE CAPITOLO | | 710,80 | 0,00 | -710,80 | 0,00 |
| CAPITOLO U6101010301 - Risorse Autonome | | | | | | |
| ADEGUAMENTO SICUREZZA DLGS 81/08 ACQUISTO DI BENI MEDICALI CONSUMABILI E CASSETTE PRONTO SOCCORSO | | | | | | |
| | | 2018 | 900,00 | 0,00 | 0,00 | 900,00 |
| | TOTALE CAPITOLO | | 900,00 | 0,00 | 0,00 | 900,00 |
| CAPITOLO U6101010401 - Risorse Autonome | | | | | | |
| ADEGUAMENTO SICUREZZA DLGS 81/08 SPESE PER ACQUISTO DPI | | | | | | |
| | | 2018 | 200,00 | 0,00 | 0,00 | 200,00 |
| | TOTALE CAPITOLO | | 200,00 | 0,00 | 0,00 | 200,00 |

| MISSIONE PROGRAMMA TITOLO MACROAGGREGATO CAPITOLO | DESCRIZIONE | ESPF | RESIDUI PASSIVI AL 1/1/2020 (RS) | PAGAMENTI IN C/ RESIDUI (PR) | RIACCERTAMENTO RESIDUI (R)(1) | RESIDUI PASSIVI DA ESERCIZI PRECEDENTI (EP=RS- PR+R) |
|--|------------------------|------|-------------------------------------|---------------------------------|-----------------------------------|---|
| CAPITOLO U6101010501 - Risorse Autonome | | | | | | |
| ADEGUAMENTO SICUREZZA DLGS 81/08 SPESE PER MANUTENZIONE ATTREZZATURE | | | | | | |
| | | 2019 | 5.000,00 | 3.585,78 | -1.414,22 | 0,00 |
| | TOTALE CAPITOLO | | 5.000,00 | 3.585,78 | -1.414,22 | 0,00 |
| CAPITOLO U6101010601 - Risorse Autonome | | | | | | |
| ADEGUAMENTO SICUREZZA DLGS 81/08 SPESE PER MANUTENZIONI DI MOBILI E ARREDI | | | | | | |
| | | 2018 | 500,00 | 0,00 | 0,00 | 500,00 |
| | | 2019 | 5.000,00 | 5.000,00 | 0,00 | 0,00 |
| | TOTALE CAPITOLO | | 5.500,00 | 5.000,00 | 0,00 | 500,00 |
| CAPITOLO U6101010701 - Risorse Autonome | | | | | | |
| ADEGUAMENTO SICUREZZA DLGS 81/08 SERVIZIO DI PULIZIA E SMALTIMENTI | | | | | | |
| | | 2018 | 500,00 | 0,00 | 0,00 | 500,00 |
| | TOTALE CAPITOLO | | 500,00 | 0,00 | 0,00 | 500,00 |
| CAPITOLO U6101010901 - Risorse Autonome | | | | | | |
| FONDO ECONOMALE ACQUISTO RIVISTE E QUOTIDIANI | | | | | | |
| | | 2016 | 200,00 | 0,00 | -200,00 | 0,00 |
| | TOTALE CAPITOLO | | 200,00 | 0,00 | -200,00 | 0,00 |
| CAPITOLO U6101011401 - Risorse Autonome | | | | | | |
| FONDO ECONOMALE MANUTEN ZIONE AUTOMEZZI | | | | | | |
| | | 2016 | 500,00 | 0,00 | 0,00 | 500,00 |
| | TOTALE CAPITOLO | | 500,00 | 0,00 | 0,00 | 500,00 |
| CAPITOLO U6101011501 - Risorse Autonome | | | | | | |
| FONDO ECONOMALE MANUTENZIONE MOBILI E ARREDI | | | | | | |
| | | 2016 | 141,40 | 0,00 | -141,40 | 0,00 |
| | TOTALE CAPITOLO | | 141,40 | 0,00 | -141,40 | 0,00 |
| CAPITOLO U6101011601 - Risorse Autonome | | | | | | |
| FONDO ECONOMALE RIPARAZIONE MACCHINARI E MOBILI | | | | | | |
| | | 2016 | 463,55 | 0,00 | 0,00 | 463,55 |
| | TOTALE CAPITOLO | | 463,55 | 0,00 | 0,00 | 463,55 |
| CAPITOLO U6101021601 - Risorse Autonome | | | | | | |
| SPESE "INCOMPRIMIBILI" PER CONSUMI GAS PER IRSCALADAMENTO UFFICI | | | | | | |
| | | 2019 | 1.738,71 | 1.675,08 | -63,63 | 0,00 |
| | TOTALE CAPITOLO | | 1.738,71 | 1.675,08 | -63,63 | 0,00 |
| CAPITOLO U7101010201 - Risorse Autonome | | | | | | |
| ADEGUAMENTO SICUREZZA DLGS 81/08 SPESE PER MANUTENZIONI IMPIANTI E MACCHINARI | | | | | | |
| | | 2018 | 300,00 | 0,00 | 0,00 | 300,00 |
| | | 2019 | 5.000,00 | 5.000,00 | 0,00 | 0,00 |
| | TOTALE CAPITOLO | | 5.300,00 | 5.000,00 | 0,00 | 300,00 |
| CAPITOLO U7101010301 - Risorse Autonome | | | | | | |
| ADEGUAMENTO SICUREZZA DLGS 81/08 ACQUISTO DI BENI MEDICALI E CASSETTE PRONTO SOCCORSO | | | | | | |
| | | 2017 | 3.172,16 | 0,00 | -3.172,16 | 0,00 |
| | | 2018 | 300,00 | 0,00 | 0,00 | 300,00 |
| | TOTALE CAPITOLO | | 3.472,16 | 0,00 | -3.172,16 | 300,00 |
| CAPITOLO U7101010501 - Risorse Autonome | | | | | | |
| SICUREZZA D.LGS 81/08 - ADEGUAMENTO SICUREZZA DLGS 81/08 SPESE PER MANUTENZIONE ATTREZZATURE E IMPIANTI | | | | | | |

| MISSIONE PROGRAMMA TITOLO MACROAGGREGATO CAPITOLO | DESCRIZIONE | ESPF | RESIDUI PASSIVI AL 1/1/2020 (RS) | PAGAMENTI IN C/ RESIDUI (PR) | RIACCERTAMENTO RESIDUI (R)(1) | RESIDUI PASSIVI DA ESERCIZI PRECEDENTI (EP=RS- PR+R) |
|---|---|------|-------------------------------------|---------------------------------|-----------------------------------|---|
| | | 2018 | 67,00 | 0,00 | 0,00 | 67,00 |
| | | 2019 | 2.735,28 | 2.325,36 | 0,00 | 409,92 |
| | TOTALE CAPITOLO | | 2.802,28 | 2.325,36 | 0,00 | 476,92 |
| | CAPITOLO U7101010601 - Risorse Autonome | | | | | |
| | SICUREZZA D.LGS 81/08 - MANUTENZIONE MOBILI, IMMOBILI E ARREDI | | | | | |
| | | 2018 | 500,00 | 0,00 | 0,00 | 500,00 |
| | | 2019 | 7.000,00 | 7.000,00 | 0,00 | 0,00 |
| | TOTALE CAPITOLO | | 7.500,00 | 7.000,00 | 0,00 | 500,00 |
| | CAPITOLO U7101011301 - Risorse Autonome | | | | | |
| | FONDO ECONOMALE SPESE PER SERVIZI POSTALI | | | | | |
| | | 2016 | 168,01 | 0,00 | -168,01 | 0,00 |
| | TOTALE CAPITOLO | | 168,01 | 0,00 | -168,01 | 0,00 |
| | CAPITOLO U7101020501 - Risorse Autonome | | | | | |
| | SPESE TELEFONICHE "INCOMPRIMIBILI" | | | | | |
| | | 2019 | 4.344,07 | 4.344,07 | 0,00 | 0,00 |
| | TOTALE CAPITOLO | | 4.344,07 | 4.344,07 | 0,00 | 0,00 |
| | TOTALE MACROAGGREGATO 103 - Acquisto di beni e servizi | | 575.853,40 | 319.373,28 | -146.647,60 | 109.832,52 |
| | MACROAGGREGATO 110 - Altre spese correnti | | | | | |
| | CAPITOLO U2105260101 - Risorse Autonome | | | | | |
| | CONVENZIONE INCIDENTI RILEVANTI REP.33/INT -RIMBORSO ISPETTORI IGS- | | | | | |
| | | 2019 | 5.000,00 | 1.864,04 | 0,00 | 3.135,96 |
| | TOTALE CAPITOLO | | 5.000,00 | 1.864,04 | 0,00 | 3.135,96 |
| | TOTALE MACROAGGREGATO 110 - Altre spese correnti | | 5.000,00 | 1.864,04 | 0,00 | 3.135,96 |
| | TOTALE TITOLO 1 - Spese correnti | | 580.853,40 | 321.237,32 | -146.647,60 | 112.968,48 |
| | TITOLO 2 - Spese in conto capitale | | | | | |
| | MACROAGGREGATO 202 - Investimenti fissi lordi | | | | | |
| | CAPITOLO U1204014201 - Risorse Autonome | | | | | |
| | ADEGUAMENTO SICUREZZA D.LGS 81/08 MOBILI E ARREDI - SEDE C.LE | | | | | |
| | | 2019 | 7.880,00 | 3.000,00 | -4.880,00 | 0,00 |
| | TOTALE CAPITOLO | | 7.880,00 | 3.000,00 | -4.880,00 | 0,00 |
| | CAPITOLO U2104031201 - Risorse Autonome | | | | | |
| | CENTRO FUNZIONALE STRATEGICO - ESECUZIONE ELABORAZIONE MISURE DI PORTATA SEZIONI FLUVIALI- FONDI MINISTERIALI VINCOLATI INCOMPRIMIBILI | | | | | |
| | | 2019 | 3.536,40 | 3.536,40 | 0,00 | 0,00 |
| | TOTALE CAPITOLO | | 3.536,40 | 3.536,40 | 0,00 | 0,00 |
| | CAPITOLO U5101010101 - Risorse Autonome | | | | | |
| | ADEGUAMENTO SICUREZZA DLGS 81/08 MOBILI E ARREDI | | | | | |
| | | 2019 | 4.880,00 | 3.007,35 | 0,00 | 1.872,65 |
| | TOTALE CAPITOLO | | 4.880,00 | 3.007,35 | 0,00 | 1.872,65 |
| | CAPITOLO U7101010101 - Risorse Autonome | | | | | |
| | ADEGUAMENTO SICUREZZA DLGS 81/08 MOBILI E ARREDI | | | | | |
| | | 2016 | 428,85 | 0,00 | 0,00 | 428,85 |
| | | 2018 | 300,00 | 0,00 | 0,00 | 300,00 |
| | TOTALE CAPITOLO | | 728,85 | 0,00 | 0,00 | 728,85 |
| | TOTALE MACROAGGREGATO 202 - Investimenti fissi lordi | | 17.025,25 | 9.543,75 | -4.880,00 | 2.601,50 |
| | TOTALE TITOLO 2 - Spese in conto capitale | | 17.025,25 | 9.543,75 | -4.880,00 | 2.601,50 |
| | TOTALE PROGRAMMA 0103 - Gestione economica, finanziaria, programmazione e provveditorato | | 597.878,65 | 330.781,07 | -151.527,60 | 115.569,98 |

| MISSIONE PROGRAMMA TITOLO MACROAGGREGATO CAPITOLO | DESCRIZIONE | ESPF | RESIDUI PASSIVI AL 1/1/2020 (RS) | PAGAMENTI IN C/ RESIDUI (PR) | RIACCERTAMENTO RESIDUI (R)(1) | RESIDUI PASSIVI DA ESERCIZI PRECEDENTI (EP=RS- PR+R) |
|--|-------------|------|-------------------------------------|---------------------------------|-----------------------------------|---|
| PROGRAMMA 0104 - Gestione delle entrate tributarie e servizi fiscali | | | | | | |
| TITOLO 1 - Spese correnti | | | | | | |
| MACROAGGREGATO 102 - Imposte e tasse a carico dell'ente | | | | | | |
| CAPITOLO U1204100901 - Risorse Autonome | | | | | | |
| IMPOSTA DI BOLLO | | | | | | |
| | | 2018 | 511,92 | 0,00 | 0,00 | 511,92 |
| TOTALE CAPITOLO | | | 511,92 | 0,00 | 0,00 | 511,92 |
| CAPITOLO U1204101001 - Risorse Autonome | | | | | | |
| TASSE SERVIZI INDIVISIBILI , RIFIUTI E IMU (TASI-TARI-IMU) | | | | | | |
| | | 2015 | 10.165,00 | 0,00 | -10.165,00 | 0,00 |
| | | 2017 | 46.255,27 | 14.960,00 | -3.507,66 | 27.787,61 |
| | | 2019 | 90.695,90 | 78.671,26 | 0,00 | 12.024,64 |
| TOTALE CAPITOLO | | | 147.116,17 | 93.631,26 | -13.672,66 | 39.812,25 |
| TOTALE MACROAGGREGATO 102 - Imposte e tasse a carico dell'ente | | | 147.628,09 | 93.631,26 | -13.672,66 | 40.324,17 |
| MACROAGGREGATO 109 - Altre spese correnti | | | | | | |
| CAPITOLO U1204101101 - Risorse Autonome | | | | | | |
| ALTRI RIMBORSI DI SOMME NON DOVUTE O INCASSATE IN ECCESSO | | | | | | |
| | | 2019 | 9.514,08 | 5.343,41 | -153,29 | 4.017,38 |
| TOTALE CAPITOLO | | | 9.514,08 | 5.343,41 | -153,29 | 4.017,38 |
| TOTALE MACROAGGREGATO 109 - Altre spese correnti | | | 9.514,08 | 5.343,41 | -153,29 | 4.017,38 |
| TOTALE TITOLO 1 - Spese correnti | | | 157.142,17 | 98.974,67 | -13.825,95 | 44.341,55 |
| TOTALE PROGRAMMA 0104 - Gestione delle entrate tributarie e servizi fiscali | | | 157.142,17 | 98.974,67 | -13.825,95 | 44.341,55 |
| PROGRAMMA 0105 - Gestione dei beni demaniali e patrimoniali | | | | | | |
| TITOLO 1 - Spese correnti | | | | | | |
| MACROAGGREGATO 103 - Acquisto di beni e servizi | | | | | | |
| CAPITOLO U1204010101 - Risorse Autonome | | | | | | |
| SPESE CONTRATTUALI PER FITTO LOCALI ADIBITI AD UFFICI DI ARPACAL | | | | | | |
| | | 2016 | 5.289,80 | 4.350,00 | -939,80 | 0,00 |
| | | 2017 | 19.530,99 | 16.934,49 | 0,00 | 2.596,50 |
| | | 2018 | 4.356,09 | 4.350,00 | -6,09 | 0,00 |
| | | 2019 | 61.804,46 | 37.277,45 | 0,00 | 24.527,01 |
| TOTALE CAPITOLO | | | 90.981,34 | 62.911,94 | -945,89 | 27.123,51 |
| CAPITOLO U1204010201 - Risorse Autonome | | | | | | |
| SPESE PER MANUTENZIONI, RIPARAZIONI, ADATTAMENTO E SERVIZI VARI | | | | | | |
| NOTA: L.R. 27 APRILE 2015, N. 11 SPENDING REVIEW | | | | | | |
| | | 2016 | 263,63 | 0,00 | 0,00 | 263,63 |
| | | 2018 | 8.047,98 | 8.047,98 | 0,00 | 0,00 |
| | | 2019 | 6.000,00 | 0,00 | 0,00 | 6.000,00 |
| TOTALE CAPITOLO | | | 14.311,61 | 8.047,98 | 0,00 | 6.263,63 |
| CAPITOLO U1204010401 - Risorse Autonome | | | | | | |
| SPESE PER PULIZIE UFFICI E LOCALI | | | | | | |
| NOTA: L.R. 27 APRILE 2015, N. 11 SPENDING REVIEW | | | | | | |
| | | 2017 | 13.968,10 | 13.968,10 | 0,00 | 0,00 |
| | | 2018 | 9.871,53 | 9.871,53 | 0,00 | 0,00 |
| | | 2019 | 163.829,46 | 0,00 | 0,00 | 163.829,46 |
| TOTALE CAPITOLO | | | 187.669,09 | 23.839,63 | 0,00 | 163.829,46 |

| MISSIONE PROGRAMMA TITOLO MACROAGGREGATO CAPITOLO | DESCRIZIONE | ESPF | RESIDUI PASSIVI AL 1/1/2020 (RS) | PAGAMENTI IN C/ RESIDUI (PR) | RIACCERTAMENTO RESIDUI (R)(1) | RESIDUI PASSIVI DA ESERCIZI PRECEDENTI (EP=RS- PR+R) |
|--|------------------------|------|-------------------------------------|---------------------------------|-----------------------------------|---|
| CAPITOLO U1204010501 - Risorse Autonome | | | | | | |
| SPESE PER VIGILANZA DIURNA E NOTTURNA UFFICI | | | | | | |
| NOTA: L.R. 27 APRILE 2015, N. 11 SPENDING REVIEW | | | | | | |
| | | 2016 | 3.753,50 | 0,00 | -3.753,50 | 0,00 |
| | | 2017 | 1.606,05 | 823,50 | 0,00 | 782,55 |
| | | 2018 | 1.777,98 | 1.777,98 | 0,00 | 0,00 |
| | | 2019 | 24.003,47 | 24.003,47 | 0,00 | 0,00 |
| | TOTALE CAPITOLO | | 31.141,00 | 26.604,95 | -3.753,50 | 782,55 |
| CAPITOLO U1204011601 - Risorse Autonome | | | | | | |
| SPESE CONDOMINIALI DEGLI UFFICI E LABORATORI DI ARPACAL | | | | | | |
| NOTA: L.R. 27 APRILE 2015, N. 11 SPENDING REVIEW | | | | | | |
| | | 2019 | 2.289,00 | 1.089,00 | 0,00 | 1.200,00 |
| | TOTALE CAPITOLO | | 2.289,00 | 1.089,00 | 0,00 | 1.200,00 |
| CAPITOLO U1204012201 - Risorse Autonome | | | | | | |
| ACQUISTO E NOLEGGIO STRUMENTAZIONE INFORMATICA (FOTOCOPIATORI MULTIF.-STAMPANTI- PC) | | | | | | |
| | | 2015 | 4.426,55 | 4.426,55 | 0,00 | 0,00 |
| | | 2018 | 6.882,83 | 6.679,49 | 0,00 | 203,34 |
| | | 2019 | 7.000,00 | 2.373,13 | 0,00 | 4.626,87 |
| | TOTALE CAPITOLO | | 18.309,38 | 13.479,17 | 0,00 | 4.830,21 |
| CAPITOLO U1204012701 - Risorse Autonome | | | | | | |
| ACQUISTO CARBURANTE VEICOLI SPECIALI ATTREZZATI LAB, MOBILI IN DOTAZIONE - INCOMPRIMIBILI NO LEX 69 | | | | | | |
| | | 2019 | 30.000,00 | 29.517,82 | -482,18 | 0,00 |
| | TOTALE CAPITOLO | | 30.000,00 | 29.517,82 | -482,18 | 0,00 |
| CAPITOLO U1204014101 - Risorse Autonome | | | | | | |
| ADEGUAMENTO SICUREZZA DLGS 81/08 ACQUISTO BENI MEDICALI CONSUMABILI E CASSETTE PRONTO SOCCORSO - SEDE C.LE | | | | | | |
| | | 2019 | 1.000,00 | 0,00 | 0,00 | 1.000,00 |
| | TOTALE CAPITOLO | | 1.000,00 | 0,00 | 0,00 | 1.000,00 |
| CAPITOLO U1204014501 - Risorse Autonome | | | | | | |
| SICUREZZA DLGS 81 - RITIRO E SMALTIMENTO RIFIUTI SPECIALI | | | | | | |
| | | 2017 | 3.577,44 | 3.577,44 | 0,00 | 0,00 |
| | | 2018 | 20.000,00 | 20.000,00 | 0,00 | 0,00 |
| | | 2019 | 50.000,00 | 26.691,79 | -308,21 | 23.000,00 |
| | TOTALE CAPITOLO | | 73.577,44 | 50.269,23 | -308,21 | 23.000,00 |
| CAPITOLO U1204014601 - Risorse Autonome | | | | | | |
| SPESE ADEGUAMENTO SICUREZZA DLGS 81/08 - ACQUISTO DPI | | | | | | |
| | | 2019 | 24.681,71 | 0,00 | 0,00 | 24.681,71 |
| | TOTALE CAPITOLO | | 24.681,71 | 0,00 | 0,00 | 24.681,71 |
| CAPITOLO U1204060301 - Risorse Autonome | | | | | | |
| SPESE PER RISTRUTTURAZIONI E ADEGUAMENTI SICUREZZA DLGS 81 (RIFACIMENTO PARAPETTO RC - ANTINCENDIO V.LE TRIESTE-ADEGUAMENTO CASTROLIBERO) | | | | | | |
| | | 2019 | 137.404,82 | 4.404,82 | 0,00 | 133.000,00 |
| | TOTALE CAPITOLO | | 137.404,82 | 4.404,82 | 0,00 | 133.000,00 |
| CAPITOLO U3101020401 - Risorse Autonome | | | | | | |
| SPESE PER MANUTENZIONE, RIPARAZIONE, ACQUISTO DI CARBURANTE AUTOVEICOLI | | | | | | |
| NOTA: L.R. 27 APRILE 2015, N. 11 SPENDING REVIEW | | | | | | |
| | | 2018 | 421,17 | 421,17 | 0,00 | 0,00 |

| MISSIONE PROGRAMMA TITOLO MACROAGGREGATO CAPITOLO | DESCRIZIONE | ESPF | RESIDUI PASSIVI AL 1/1/2020 (RS) | PAGAMENTI IN C/ RESIDUI (PR) | RIACCERTAMENTO RESIDUI (R)(1) | RESIDUI PASSIVI DA ESERCIZI PRECEDENTI (EP=RS- PR+R) |
|---|---|------|-------------------------------------|---------------------------------|-----------------------------------|---|
| | | 2019 | 15,00 | 0,00 | 0,00 | 15,00 |
| | TOTALE CAPITOLO | | 436,17 | 421,17 | 0,00 | 15,00 |
| | CAPITOLO U3101020701 - Risorse Autonome | | | | | |
| | SPESE PER MANUTENZIONI, RIPARAZIONI E SERVIZI VARI | | | | | |
| | NOTA: L.R. 27 APRILE 2015, N. 11 SPENDING REVIEW | | | | | |
| | | 2018 | 125,66 | 0,00 | -125,66 | 0,00 |
| | | 2019 | 4.000,00 | 4.000,00 | 0,00 | 0,00 |
| | TOTALE CAPITOLO | | 4.125,66 | 4.000,00 | -125,66 | 0,00 |
| | CAPITOLO U3102010101 - Risorse Autonome | | | | | |
| | ADEGUAMENTO SICUREZZA DLGS 81/08 SPESE PER MANUTENZIONE IMPIANTI | | | | | |
| | | 2018 | 10.000,00 | 10.000,00 | 0,00 | 0,00 |
| | TOTALE CAPITOLO | | 10.000,00 | 10.000,00 | 0,00 | 0,00 |
| | CAPITOLO U4101020201 - Risorse Autonome | | | | | |
| | SPESE PER ASSISTENZA, MANUTENZIONE, RIPARAZIONE DI ATTREZZATURE | | | | | |
| | NOTA: L.R. 27 APRILE 2015, N. 11 SPENDING REVIEW | | | | | |
| | | 2018 | 3.000,00 | 3.000,00 | 0,00 | 0,00 |
| | | 2019 | 3.000,00 | 711,19 | 0,00 | 2.288,81 |
| | TOTALE CAPITOLO | | 6.000,00 | 3.711,19 | 0,00 | 2.288,81 |
| | CAPITOLO U4101020701 - Risorse Autonome | | | | | |
| | SPESE PER MANUTENZIONI, RIPARAZIONI E SERVIZI VARI | | | | | |
| | NOTA: L.R. 27 APRILE 2015, N. 11 SPENDING REVIEW | | | | | |
| | | 2018 | 4.000,00 | 2.367,14 | -1.632,86 | 0,00 |
| | | 2019 | 1.527,00 | 1.527,00 | 0,00 | 0,00 |
| | TOTALE CAPITOLO | | 5.527,00 | 3.894,14 | -1.632,86 | 0,00 |
| | CAPITOLO U5101020701 - Risorse Autonome | | | | | |
| | SPESE PER MANUTENZIONI, RIPARAZIONI E SERVIZI VARI | | | | | |
| | NOTA: L.R. 27 APRILE 2015, N. 11 SPENDING REVIEW | | | | | |
| | | 2016 | 1.733,32 | 0,00 | -1.733,32 | 0,00 |
| | | 2019 | 2.107,56 | 1.188,49 | -919,07 | 0,00 |
| | TOTALE CAPITOLO | | 3.840,88 | 1.188,49 | -2.652,39 | 0,00 |
| | CAPITOLO U6101020401 - Risorse Autonome | | | | | |
| | SPESE PER MANUTENZIONE , RIPARAZIONE AUTOVEICOLI | | | | | |
| | NOTA: L.R. 27 APRILE 2015, N. 11 SPENDING REVIEW | | | | | |
| | | 2018 | 882,36 | 882,36 | 0,00 | 0,00 |
| | TOTALE CAPITOLO | | 882,36 | 882,36 | 0,00 | 0,00 |
| | CAPITOLO U6101020701 - Risorse Autonome | | | | | |
| | SPESE PER MANUTENZIONI, RIPARAZIONI E SERVIZI VARI | | | | | |
| | NOTA: L.R. 27 APRILE 2015, N. 11 SPENDING REVIEW | | | | | |
| | | 2019 | 854,00 | 0,00 | -854,00 | 0,00 |
| | TOTALE CAPITOLO | | 854,00 | 0,00 | -854,00 | 0,00 |
| | CAPITOLO U7101020401 - Risorse Autonome | | | | | |
| | SPESE PER MANUTENZIONI E RIPARAZIONE AUTOVETTURE | | | | | |
| | NOTA: L.R. 27 APRILE 2015, N. 11 SPENDING REVIEW | | | | | |
| | | 2019 | 1.640,51 | 1.640,51 | 0,00 | 0,00 |

| MISSIONE PROGRAMMA TITOLO MACROAGGREGATO CAPITOLO | DESCRIZIONE | ESPF | RESIDUI PASSIVI AL 1/1/2020 (RS) | PAGAMENTI IN C/ RESIDUI (PR) | RIACCERTAMENTO RESIDUI (R)(1) | RESIDUI PASSIVI DA ESERCIZI PRECEDENTI (EP=RS- PR+R) |
|---|-------------|------|-------------------------------------|---------------------------------|-----------------------------------|---|
| TOTALE CAPITOLO | | | 1.640,51 | 1.640,51 | 0,00 | 0,00 |
| TOTALE MACROAGGREGATO 103 - Acquisto di beni e servizi | | | 644.671,97 | 245.902,40 | -10.754,69 | 388.014,88 |
| TOTALE TITOLO 1 - Spese correnti | | | 644.671,97 | 245.902,40 | -10.754,69 | 388.014,88 |
| TITOLO 2 - Spese in conto capitale | | | | | | |
| MACROAGGREGATO 202 - Investimenti fissi lordi | | | | | | |
| CAPITOLO U1204011801 - Risorse Autonome | | | | | | |
| ACQUISTO D'IMPIANTI E ATTREZZATURE LABORATORISTICHE "INCOMPRIMIBILI" | | | | | | |
| NOTA: L.R. 27 APRILE 2015, N. 11 SPENDING REVIEW | | | | | | |
| | | 2019 | 31.740,94 | 31.740,94 | 0,00 | 0,00 |
| TOTALE CAPITOLO | | | 31.740,94 | 31.740,94 | 0,00 | 0,00 |
| CAPITOLO U1204012001 - Risorse Autonome | | | | | | |
| ACQUISTI DI MACCHINE ELETTRONICHE E COMPUTERS | | | | | | |
| | | 2019 | 515,17 | 515,17 | 0,00 | 0,00 |
| TOTALE CAPITOLO | | | 515,17 | 515,17 | 0,00 | 0,00 |
| TOTALE MACROAGGREGATO 202 - Investimenti fissi lordi | | | 32.256,11 | 32.256,11 | 0,00 | 0,00 |
| TOTALE TITOLO 2 - Spese in conto capitale | | | 32.256,11 | 32.256,11 | 0,00 | 0,00 |
| TOTALE PROGRAMMA 0105 - Gestione dei beni demaniali e patrimoniali | | | 676.928,08 | 278.158,51 | -10.754,69 | 388.014,88 |
| PROGRAMMA 0108 - Statistica e sistemi informativi | | | | | | |
| TITOLO 1 - Spese correnti | | | | | | |
| MACROAGGREGATO 103 - Acquisto di beni e servizi | | | | | | |
| CAPITOLO U1203010201 - Risorse Autonome | | | | | | |
| SOFTWARE E APPLICAZIONI CONNESSE ALLE INFRASTRUTTURE SISTEMISTICHE INFORMATICHE AGENZIALI | | | | | | |
| | | 2018 | 10.760,40 | 10.760,40 | 0,00 | 0,00 |
| | | 2019 | 20.000,00 | 0,00 | 0,00 | 20.000,00 |
| TOTALE CAPITOLO | | | 30.760,40 | 10.760,40 | 0,00 | 20.000,00 |
| CAPITOLO U1203010301 - Risorse Autonome | | | | | | |
| REALIZZAZIONE DEL SISTEMA DI PROTOCOLLO DI ARCHIVIAZIONE INFORMATICA E PRIVACY | | | | | | |
| | | 2019 | 2.562,00 | 2.562,00 | 0,00 | 0,00 |
| TOTALE CAPITOLO | | | 2.562,00 | 2.562,00 | 0,00 | 0,00 |
| CAPITOLO U1203010401 - Risorse Autonome | | | | | | |
| SPESE PER LA GESTIONE E LA MANUTENZIONE DEGLI APPARATI C.LI DI ELABORAZIONE DEL SISTEMA INFORMATIVO AGENZIALE | | | | | | |
| | | 2019 | 4.000,00 | 1.152,33 | 0,00 | 2.847,67 |
| TOTALE CAPITOLO | | | 4.000,00 | 1.152,33 | 0,00 | 2.847,67 |
| CAPITOLO U1204060401 - Risorse Autonome | | | | | | |
| ATTIVITA' ADEGUAMENTO IMPIANTI TECNOLOGICI DLGS 81_SICUREZZA (ELETTRICI-TERMOIDRAULICI-ANTINCENDIO-ELEVATORI) | | | | | | |
| | | 2019 | 11.660,00 | 0,00 | -11.660,00 | 0,00 |
| TOTALE CAPITOLO | | | 11.660,00 | 0,00 | -11.660,00 | 0,00 |
| CAPITOLO U2102030201 - Risorse Autonome | | | | | | |
| SERVIZI ACQUISIZIONE SOFTWARE SIST. INF. GEST_PROTOCOLLO E GESTIONE DOCUMENTALE | | | | | | |
| | | 2018 | 1.400,00 | 0,00 | -1.400,00 | 0,00 |
| TOTALE CAPITOLO | | | 1.400,00 | 0,00 | -1.400,00 | 0,00 |
| CAPITOLO U2102030601 - Risorse Autonome | | | | | | |
| MANUTENZIONE APPLICATIVI SOFTWARE_ASSISTENZA | | | | | | |
| | | 2019 | 20.656,00 | 14.884,00 | 0,00 | 5.772,00 |
| TOTALE CAPITOLO | | | 20.656,00 | 14.884,00 | 0,00 | 5.772,00 |

| MISSIONE PROGRAMMA TITOLO MACROAGGREGATO CAPITOLO | DESCRIZIONE | ESPF | RESIDUI PASSIVI AL 1/1/2020 (RS) | PAGAMENTI IN C/ RESIDUI (PR) | RIACCERTAMENTO RESIDUI (R)(1) | RESIDUI PASSIVI DA ESERCIZI PRECEDENTI (EP=RS- PR+R) |
|---|-------------|------|-------------------------------------|---------------------------------|-----------------------------------|---|
| <i>CAPITOLO U2102031101 - Risorse Autonome</i> | | | | | | |
| GESTIONE HARDWARE_SERVIZIO MANUTENZIONE HARDWARE | | | | | | |
| | | 2019 | 10.000,00 | 10.000,00 | 0,00 | 0,00 |
| TOTALE CAPITOLO | | | 10.000,00 | 10.000,00 | 0,00 | 0,00 |
| TOTALE MACROAGGREGATO 103 - Acquisto di beni e servizi | | | 81.038,40 | 39.358,73 | -13.060,00 | 28.619,67 |
| TOTALE TITOLO 1 - Spese correnti | | | 81.038,40 | 39.358,73 | -13.060,00 | 28.619,67 |
| TITOLO 2 - Spese in conto capitale | | | | | | |
| MACROAGGREGATO 202 - Investimenti fissi lordi | | | | | | |
| <i>CAPITOLO U1203010501 - Risorse Autonome</i> | | | | | | |
| SERVIZI ACQUISIZIONE SOFTWARE ERP GESTIONE CONTABILE E PATRIMONILAE (PIANO INF PARTE II) | | | | | | |
| | | 2018 | 3.586,80 | 0,00 | 0,00 | 3.586,80 |
| TOTALE CAPITOLO | | | 3.586,80 | 0,00 | 0,00 | 3.586,80 |
| <i>CAPITOLO U1203010502 - Risorse Autonome</i> | | | | | | |
| SPESE INERENTI ALLA REALIZZAZIONE DEL SISTEMA INTEGRATO DI CARTOGRAFIA DEL TERRITORIO REGIONALE. Prestazioni professionali e specialistiche | | | | | | |
| | | 2019 | 40.000,00 | 17.100,74 | 0,00 | 22.899,26 |
| TOTALE CAPITOLO | | | 40.000,00 | 17.100,74 | 0,00 | 22.899,26 |
| <i>CAPITOLO U2102030901 - Risorse Autonome</i> | | | | | | |
| GESTIONE HARDWARE_FORNITURA POSTAZIONI DI LAVORO E P.C. | | | | | | |
| | | 2018 | 57,34 | 0,00 | 0,00 | 57,34 |
| TOTALE CAPITOLO | | | 57,34 | 0,00 | 0,00 | 57,34 |
| TOTALE MACROAGGREGATO 202 - Investimenti fissi lordi | | | 43.644,14 | 17.100,74 | 0,00 | 26.543,40 |
| TOTALE TITOLO 2 - Spese in conto capitale | | | 43.644,14 | 17.100,74 | 0,00 | 26.543,40 |
| TOTALE PROGRAMMA 0108 - Statistica e sistemi informativi | | | 124.682,54 | 56.459,47 | -13.060,00 | 55.163,07 |
| PROGRAMMA 0110 - Risorse umane | | | | | | |
| TITOLO 1 - Spese correnti | | | | | | |
| MACROAGGREGATO 101 - Redditi da lavoro dipendente | | | | | | |
| <i>CAPITOLO U1201013101 - Risorse Autonome</i> | | | | | | |
| STIPENDI PERSONALE AGENZIALE - CONTRIBUTI OBBLIGATORI | | | | | | |
| | | 2019 | 313.156,92 | 313.134,92 | -22,00 | 0,00 |
| TOTALE CAPITOLO | | | 313.156,92 | 313.134,92 | -22,00 | 0,00 |
| <i>CAPITOLO U1201013301 - Risorse Autonome</i> | | | | | | |
| STIPENDI ORGANI AGENZIALI - CONTRIBUTI OBBLIGATORI | | | | | | |
| | | 2019 | 61.418,11 | 61.418,11 | 0,00 | 0,00 |
| TOTALE CAPITOLO | | | 61.418,11 | 61.418,11 | 0,00 | 0,00 |
| <i>CAPITOLO U1201013701 - Risorse Autonome</i> | | | | | | |
| PERSONALE A TEMPO INDETERMINATO(EX LPU)_INTEGRAZIONE ORARIA_ONERI CPDE_TFR | | | | | | |
| | | 2019 | 5.199,87 | 5.199,87 | 0,00 | 0,00 |
| TOTALE CAPITOLO | | | 5.199,87 | 5.199,87 | 0,00 | 0,00 |
| TOTALE MACROAGGREGATO 101 - Redditi da lavoro dipendente | | | 379.774,90 | 379.752,90 | -22,00 | 0,00 |
| MACROAGGREGATO 102 - Imposte e tasse a carico dell'ente | | | | | | |
| <i>CAPITOLO U1201013001 - Risorse Autonome</i> | | | | | | |
| STIPENDI PERSONALE AGENZIALE - IRAP | | | | | | |
| | | 2019 | 2.278,48 | 2.278,48 | 0,00 | 0,00 |
| TOTALE CAPITOLO | | | 2.278,48 | 2.278,48 | 0,00 | 0,00 |

| MISSIONE PROGRAMMA TITOLO MACROAGGREGATO CAPITOLO | DESCRIZIONE | ESPF | RESIDUI PASSIVI AL 1/1/2020 (RS) | PAGAMENTI IN C/ RESIDUI (PR) | RIACCERTAMENTO RESIDUI (R)(1) | RESIDUI PASSIVI DA ESERCIZI PRECEDENTI (EP=RS- PR+R) |
|--|------------------------|------|-------------------------------------|---------------------------------|-----------------------------------|---|
| CAPITOLO U1201013201 - Risorse Autonome | | | | | | |
| STIPENDI ORGANI AGENZIALI - IRAP | | | | | | |
| | | 2019 | 40.914,44 | 40.914,44 | 0,00 | 0,00 |
| | TOTALE CAPITOLO | | 40.914,44 | 40.914,44 | 0,00 | 0,00 |
| TOTALE MACROAGGREGATO 102 - Imposte e tasse a carico dell'ente | | | 43.192,92 | 43.192,92 | 0,00 | 0,00 |
| MACROAGGREGATO 103 - Acquisto di beni e servizi | | | | | | |
| CAPITOLO U1201010701 - Risorse Autonome | | | | | | |
| RIMBORSO SPESE PER MISSIONI INERENTI AL PERSONALE DELL'ARPACAL | | | | | | |
| | | 2015 | 1.150,91 | 0,00 | -1.150,91 | 0,00 |
| | | 2016 | 994,53 | 0,00 | 0,00 | 994,53 |
| | | 2017 | 373,95 | 0,00 | -373,95 | 0,00 |
| | | 2019 | 5.017,42 | 3.799,92 | -1.217,50 | 0,00 |
| | TOTALE CAPITOLO | | 7.536,81 | 3.799,92 | -2.742,36 | 994,53 |
| CAPITOLO U1201010901 - Risorse Autonome | | | | | | |
| SPESE PER ACCERTAMENTI SANITARI INERENTI AL PERSONALE ARPACAL | | | | | | |
| | | 2016 | 6.305,29 | 0,00 | -6.305,29 | 0,00 |
| | | 2018 | 686,01 | 0,00 | 0,00 | 686,01 |
| | TOTALE CAPITOLO | | 6.991,30 | 0,00 | -6.305,29 | 686,01 |
| CAPITOLO U1201012801 - Risorse Autonome | | | | | | |
| SPESE PER LA FORMAZIONE OBBLIGATORIA PERSONALE AGENZIALE (TRASPARENZA-ANTICORRUZIONE-SICUREZZA) | | | | | | |
| | | 2019 | 4.621,74 | 228,14 | 0,00 | 4.393,60 |
| | TOTALE CAPITOLO | | 4.621,74 | 228,14 | 0,00 | 4.393,60 |
| CAPITOLO U3101021001 - Risorse Autonome | | | | | | |
| RIMBORSO SPESE MISSIONE PERSONALE DAP | | | | | | |
| NOTA: L.R. 27 APRILE 2015, N. 11 SPENDING REVIEW | | | | | | |
| | | 2015 | 1.112,84 | 0,00 | -1.112,84 | 0,00 |
| | | 2018 | 1.244,41 | 0,00 | -1.244,41 | 0,00 |
| | | 2019 | 309,78 | 307,57 | -2,21 | 0,00 |
| | TOTALE CAPITOLO | | 2.667,03 | 307,57 | -2.359,46 | 0,00 |
| CAPITOLO U4101021001 - Risorse Autonome | | | | | | |
| RIMBORSO SPESE MISSIONI PERSONALE DAP | | | | | | |
| NOTA: L.R. 27 APRILE 2015, N. 11 SPENDING REVIEW | | | | | | |
| | | 2017 | 1.845,41 | 0,00 | -1.845,41 | 0,00 |
| | | 2018 | 12.870,56 | 7.113,23 | -4.871,87 | 885,46 |
| | | 2019 | 17.241,80 | 14.004,25 | -3.093,65 | 143,90 |
| | TOTALE CAPITOLO | | 31.957,77 | 21.117,48 | -9.810,93 | 1.029,36 |
| CAPITOLO U5101021001 - Risorse Autonome | | | | | | |
| RIMBORSO SPESE MISSIONI PERSONALE DAP | | | | | | |
| NOTA: L.R. 27 APRILE 2015, N. 11 SPENDING REVIEW | | | | | | |
| | | 2015 | 747,14 | 0,00 | -747,14 | 0,00 |
| | | 2018 | 556,88 | 358,62 | -198,26 | 0,00 |
| | | 2019 | 5.222,60 | 2.031,14 | -3.191,46 | 0,00 |
| | TOTALE CAPITOLO | | 6.526,62 | 2.389,76 | -4.136,86 | 0,00 |

| MISSIONE PROGRAMMA TITOLO MACROAGGREGATO CAPITOLO | DESCRIZIONE | ESPF | RESIDUI PASSIVI AL 1/1/2020 (RS) | PAGAMENTI IN C/ RESIDUI (PR) | RIACCERTAMENTO RESIDUI (R)(1) | RESIDUI PASSIVI DA ESERCIZI PRECEDENTI (EP=RS- PR+R) |
|---|------------------------|------|-------------------------------------|---------------------------------|-----------------------------------|---|
| CAPITOLO U7101021001 - Risorse Autonome | | | | | | |
| RIMBORSO SPESE MISSIONI PERSONALE DAP | | | | | | |
| NOTA: L.R. 27 APRILE 2015, N. 11 SPENDING REVIEW | | | | | | |
| | | 2016 | 1.303,69 | 0,00 | -1.303,69 | 0,00 |
| | | 2019 | 755,03 | 755,03 | 0,00 | 0,00 |
| | TOTALE CAPITOLO | | 2.058,72 | 755,03 | -1.303,69 | 0,00 |
| TOTALE MACROAGGREGATO 103 - Acquisto di beni e servizi | | | 62.359,99 | 28.597,90 | -26.658,59 | 7.103,50 |
| MACROAGGREGATO 109 - Altre spese correnti | | | | | | |
| CAPITOLO UI201011801 - Risorse Autonome | | | | | | |
| SPESE PER IL PERSONALE COMANDATO IN ENTRATA | | | | | | |
| NOTA: ENTRO I LIMITI DEI CAPITOLI DI PARTE ENTRATA 2402000301 | | | | | | |
| | | 2017 | 38.037,71 | 0,00 | -4.304,88 | 33.732,83 |
| | | 2018 | 81.112,96 | 41.409,67 | 0,00 | 39.703,29 |
| | | 2019 | 123.680,80 | 91.285,33 | 0,00 | 32.395,47 |
| | TOTALE CAPITOLO | | 242.831,47 | 132.695,00 | -4.304,88 | 105.831,59 |
| TOTALE MACROAGGREGATO 109 - Altre spese correnti | | | 334.467,37 | 132.695,00 | -4.304,88 | 197.467,49 |
| TOTALE TITOLO 1 - Spese correnti | | | 819.795,18 | 584.238,72 | -30.985,47 | 204.570,99 |
| TOTALE PROGRAMMA 0110 - Risorse umane | | | 819.795,18 | 584.238,72 | -30.985,47 | 204.570,99 |
| PROGRAMMA 0111 - Altri servizi generali | | | | | | |
| TITOLO 1 - Spese correnti | | | | | | |
| MACROAGGREGATO 103 - Acquisto di beni e servizi | | | | | | |
| CAPITOLO UI204040201 - Risorse Autonome | | | | | | |
| SPESE PER ATTI A DIFESA DEI DIRITTI DELL'ARPACAL | | | | | | |
| | | 2018 | 1.210,00 | 368,12 | -31,88 | 810,00 |
| | | 2019 | 4.385,00 | 3.599,00 | 0,00 | 786,00 |
| | TOTALE CAPITOLO | | 5.595,00 | 3.967,12 | -31,88 | 1.596,00 |
| CAPITOLO UI204040301 - Risorse Autonome | | | | | | |
| SPESE PER COMPETENZE PROFESSIONALI SPETTANTI AGLI AVVOCATI NOMINATI PER L'ARPACAL | | | | | | |
| | | 2016 | 28.520,36 | 0,00 | -3.172,00 | 25.348,36 |
| | | 2017 | 23.821,18 | 8.174,58 | 0,00 | 15.646,60 |
| | | 2018 | 20.985,28 | 7.180,43 | 0,00 | 13.804,85 |
| | | 2019 | 26.185,82 | 5.897,80 | 0,00 | 20.288,02 |
| | TOTALE CAPITOLO | | 99.512,64 | 21.252,81 | -3.172,00 | 75.087,83 |
| CAPITOLO UI204040401 - Risorse Autonome | | | | | | |
| SPESE DI GIUSTIZIA A CARICO DEL BILANCIO DI ARPACAL NEI CASI DI SOCCOMENZA DELL'ENTE IN GIUDIZIO | | | | | | |
| | | 2018 | 1.241,00 | 0,00 | 0,00 | 1.241,00 |
| | | 2019 | 324.318,81 | 311.648,74 | -11.536,48 | 1.133,59 |
| | TOTALE CAPITOLO | | 325.559,81 | 311.648,74 | -11.536,48 | 2.374,59 |
| TOTALE MACROAGGREGATO 103 - Acquisto di beni e servizi | | | 430.667,45 | 336.868,67 | -14.740,36 | 79.058,42 |
| MACROAGGREGATO 110 - Altre spese correnti | | | | | | |
| CAPITOLO UI204012301 - Risorse Autonome | | | | | | |
| COPERTURE ASSICURATIVE | | | | | | |

| MISSIONE PROGRAMMA TITOLO MACROAGGREGATO CAPITOLO | DESCRIZIONE | ESPF | RESIDUI PASSIVI AL 1/1/2020 (RS) | PAGAMENTI IN C/ RESIDUI (PR) | RIACCERTAMENTO RESIDUI (R)(1) | RESIDUI PASSIVI DA ESERCIZI PRECEDENTI (EP=RS- PR+R) |
|--|-------------|------|-------------------------------------|---------------------------------|-----------------------------------|---|
| | | 2018 | 57.567,23 | 42.358,50 | -15.208,73 | 0,00 |
| | | 2019 | 132.000,00 | 40.092,21 | 0,00 | 91.907,79 |
| TOTALE CAPITOLO | | | 189.567,23 | 82.450,71 | -15.208,73 | 91.907,79 |
| TOTALE MACROAGGREGATO 110 - Altre spese correnti | | | 189.567,23 | 82.450,71 | -15.208,73 | 91.907,79 |
| TOTALE TITOLO 1 - Spese correnti | | | 620.234,68 | 419.319,38 | -29.949,09 | 170.966,21 |
| TOTALE PROGRAMMA 0111 - Altri servizi generali | | | 620.234,68 | 419.319,38 | -29.949,09 | 170.966,21 |
| TOTALE MISSIONE 01 - Servizi istituzionali, generali e di gestione | | | 3.086.850,18 | 1.804.232,57 | -287.404,07 | 995.213,54 |
| MISSIONE 09 - Sviluppo sostenibile e tutela del territorio e dell'ambiente | | | | | | |
| PROGRAMMA 0901 - Difesa del suolo | | | | | | |
| TITOLO 1 - Spese correnti | | | | | | |
| MACROAGGREGATO 101 - Redditi da lavoro dipendente | | | | | | |
| CAPITOLO U2105170801 - Risorse Autonome | | | | | | |
| CONVENZIONE REG.CAL. DIP. AMBIENTE "MARINE STRATEGY" - PERSONALE A TEMPO INDETERMINATO, DETERMINATO E ATIPICO | | | | | | |
| | | 2019 | 59.131,95 | 59.131,95 | 0,00 | 0,00 |
| TOTALE CAPITOLO | | | 59.131,95 | 59.131,95 | 0,00 | 0,00 |
| TOTALE MACROAGGREGATO 101 - Redditi da lavoro dipendente | | | 59.131,95 | 59.131,95 | 0,00 | 0,00 |
| MACROAGGREGATO 103 - Acquisto di beni e servizi | | | | | | |
| CAPITOLO U2104031101 - Risorse Autonome | | | | | | |
| CENTRO FUNZIONALE STRATEGICO - CANONI PER OCCUPAZIONE AREE PER CENTRALINE DI MONITORAGGIO - FONDI MINISTERIALI VINCOLATI INCOMPRIMIBILI | | | | | | |
| | | 2017 | 5.033,61 | 0,00 | -5.033,61 | 0,00 |
| TOTALE CAPITOLO | | | 5.033,61 | 0,00 | -5.033,61 | 0,00 |
| CAPITOLO U2105170201 - Risorse Autonome | | | | | | |
| CONVENZIONE REG.CAL DIP. AMBIENTE "MARINE STRATEGY" - MATERIALI DI CONSUMO | | | | | | |
| NOTA: VINCOLO PARTE ENTRATA CAPITOLO 33020024 | | | | | | |
| | | 2016 | 2.071,07 | 0,00 | -2.071,07 | 0,00 |
| | | 2017 | 5.891,07 | 0,00 | -5.891,07 | 0,00 |
| | | 2018 | 27.731,57 | 21.269,87 | 0,00 | 6.461,70 |
| | | 2019 | 15.409,19 | 10.828,66 | -2.865,14 | 1.715,39 |
| TOTALE CAPITOLO | | | 51.102,90 | 32.098,53 | -10.827,28 | 8.177,09 |
| CAPITOLO U2105170301 - Risorse Autonome | | | | | | |
| CONVENZIONE REG.CAL DIP. AMBIENTE "MARINE STRATEGY" - SPESE PER SERVIZI | | | | | | |
| NOTA: VINCOLO PARTE ENTRATA CAPITOLO 3302002401 | | | | | | |
| | | 2018 | 53.500,61 | 26.643,07 | -24.027,05 | 2.830,49 |
| TOTALE CAPITOLO | | | 53.500,61 | 26.643,07 | -24.027,05 | 2.830,49 |
| CAPITOLO U2105170302 - Risorse Autonome | | | | | | |
| CONVENZIONE REG.CAL DIP. AMBIENTE "MARINE STRATEGY" - SPESE PER SERVIZI | | | | | | |
| | | 2019 | 104.971,53 | 44.819,79 | -49.836,54 | 10.315,20 |
| TOTALE CAPITOLO | | | 104.971,53 | 44.819,79 | -49.836,54 | 10.315,20 |
| CAPITOLO U2105170701 - Risorse Autonome | | | | | | |
| CONVENZIONE REG.CAL. DIP. AMBIENTE "MARINE STRATEGY" "MISSIONI" | | | | | | |
| | | 2017 | 1.947,15 | 0,00 | -1.947,15 | 0,00 |
| | | 2018 | 1.273,74 | 0,00 | -1.273,74 | 0,00 |
| | | 2019 | 3.019,67 | 672,54 | -2.347,13 | 0,00 |
| TOTALE CAPITOLO | | | 6.240,56 | 672,54 | -5.568,02 | 0,00 |
| CAPITOLO U2105171201 - Risorse Autonome | | | | | | |
| CONVENZIONE REG.CAL. DIP. AMBIENTE "MARINE STRATEGY" - SERVIZI ESTERNI PER INCARICHI | | | | | | |

| MISSIONE PROGRAMMA TITOLO MACROAGGREGATO CAPITOLO | DESCRIZIONE | ESPF | RESIDUI PASSIVI AL 1/1/2020 (RS) | PAGAMENTI IN C/ RESIDUI (PR) | RIACCERTAMENTO RESIDUI (R)(1) | RESIDUI PASSIVI DA ESERCIZI PRECEDENTI (EP=RS- PR+R) |
|--|---|------|-------------------------------------|---------------------------------|-----------------------------------|---|
| | | 2017 | 1.200,00 | 0,00 | -1.200,00 | 0,00 |
| TOTALE CAPITOLO | | | 1.200,00 | 0,00 | -1.200,00 | 0,00 |
| CAPITOLO U2105210101 - Risorse Autonome | | | | | | |
| | CONVENZIONE DIPARTIMENTO POLITICHE DELL'AMBIENTE - PIANO REGIONALE DELLE BONIFICHE - SITI INQUINATI ATTIVITA' DI SOPRALLUOGO | | | | | |
| | NOTA: VINCOLO PARTE ENTRATA CAPITOLO 3302002901 | | | | | |
| | | 2015 | 255.818,60 | 1.165,42 | 0,00 | 254.653,18 |
| | | 2017 | 33.892,74 | 3.259,77 | -606,47 | 30.026,50 |
| TOTALE CAPITOLO | | | 289.711,34 | 4.425,19 | -606,47 | 284.679,68 |
| CAPITOLO U2105210201 - Risorse Autonome | | | | | | |
| | CONVENZIONE DIPARTIMENTO POLITICHE DELL'AMBIENTE - PIANO REGIONALE DELLE BONIFICHE - SITI INQUINATI INDAGINI GEOFISICHE | | | | | |
| | NOTA: VINCOLO PARTE ENTRATA CAPITOLO 3302002901 | | | | | |
| | | 2015 | 84.493,00 | 0,00 | 0,00 | 84.493,00 |
| | | 2017 | 52.204,89 | 0,00 | 0,00 | 52.204,89 |
| TOTALE CAPITOLO | | | 136.697,89 | 0,00 | 0,00 | 136.697,89 |
| TOTALE MACROAGGREGATO 103 - Acquisto di beni e servizi | | | 648.458,44 | 108.659,12 | -97.098,97 | 442.700,35 |
| MACROAGGREGATO 104 - Trasferimenti correnti | | | | | | |
| CAPITOLO U2105170401 - Risorse Autonome | | | | | | |
| | CONVENZIONE REG.CAL DIP. AMBIENTE "MARINE STRATEGY" - SPETTANZE ARPA SICILIA | | | | | |
| | NOTA: VINCOLO PARTE ENTRATA CAPITOLO 3302002401 | | | | | |
| | | 2019 | 847.878,61 | 847.878,61 | 0,00 | 0,00 |
| TOTALE CAPITOLO | | | 847.878,61 | 847.878,61 | 0,00 | 0,00 |
| TOTALE MACROAGGREGATO 104 - Trasferimenti correnti | | | 847.878,61 | 847.878,61 | 0,00 | 0,00 |
| TOTALE TITOLO 1 - Spese correnti | | | 1.555.469,00 | 1.015.669,68 | -97.098,97 | 442.700,35 |
| TITOLO 2 - Spese in conto capitale | | | | | | |
| MACROAGGREGATO 202 - Investimenti fissi lordi | | | | | | |
| CAPITOLO U2104031301 - Risorse Autonome | | | | | | |
| | CENTRO FUNZIONALE STRATEGICO- CONVENZIONE ARPACAL MULTIRISCHI CON ISPRA/ABR CALABRIA - FONDI MINISTERIALI VINCOLATI INCOMPRIMIBILI | | | | | |
| | | 2018 | 4.451,38 | 748,47 | 0,00 | 3.702,91 |
| TOTALE CAPITOLO | | | 4.451,38 | 748,47 | 0,00 | 3.702,91 |
| CAPITOLO U2105170101 - Risorse Autonome | | | | | | |
| | CONVENZIONE REG.CAL DIP. AMBIENTE "MARINE STRATEGY" - ACQUISTO DI BENI DUREVOLI | | | | | |
| | NOTA: SPESA VINCOLATA PARTE ENTRATA CAP. 33020024 | | | | | |
| | | 2016 | 19.621,00 | 19.621,00 | 0,00 | 0,00 |
| | | 2019 | 62.916,57 | 62.576,11 | -110,47 | 229,99 |
| TOTALE CAPITOLO | | | 82.537,57 | 82.197,11 | -110,47 | 229,99 |
| CAPITOLO U2105210301 - Risorse Autonome | | | | | | |
| | CONVENZIONE DIPARTIMENTO POLITICHE DELL'AMBIENTE - PIANO REGIONALE DELLE BONIFICHE - SITI INQUINATI ACQUISTO DI STRUMENTAZIONE | | | | | |
| | NOTA: VINCOLO PARTE ENTRATA CAPITOLO 3302002901 | | | | | |
| | | 2015 | 38.311,96 | 2.360,80 | 0,00 | 35.951,16 |
| | | 2017 | 97.192,67 | 0,00 | -681,27 | 96.511,40 |
| TOTALE CAPITOLO | | | 135.504,63 | 2.360,80 | -681,27 | 132.462,56 |
| TOTALE MACROAGGREGATO 202 - Investimenti fissi lordi | | | 222.493,58 | 85.306,38 | -791,74 | 136.395,46 |
| TOTALE TITOLO 2 - Spese in conto capitale | | | 222.493,58 | 85.306,38 | -791,74 | 136.395,46 |
| TOTALE PROGRAMMA 0901 - Difesa del suolo | | | 1.777.962,58 | 1.100.976,06 | -97.890,71 | 579.095,81 |
| PROGRAMMA 0902 - Tutela, valorizzazione e recupero ambientale | | | | | | |

| MISSIONE PROGRAMMA TITOLO MACROAGGREGATO CAPITOLO | DESCRIZIONE | ESPF | RESIDUI PASSIVI AL 1/1/2020 (RS) | PAGAMENTI IN C/ RESIDUI (PR) | RIACCERTAMENTO RESIDUI (R)(1) | RESIDUI PASSIVI DA ESERCIZI PRECEDENTI (EP=RS- PR+R) |
|--|-------------|------|-------------------------------------|---------------------------------|-----------------------------------|---|
| TITOLO 1 - Spese correnti | | | | | | |
| MACROAGGREGATO 101 - Redditi da lavoro dipendente | | | | | | |
| CAPITOLO U2102020601 - Risorse Autonome | | | | | | |
| QUALITA' E ACCREDITAMENTO_SEDE DI CATANZARO_COSTI ACCREDIA (MANTENIMENTI, VISITE E RINNOVI) | | | | | | |
| | | 2019 | 6.000,00 | 2.752,00 | -77,22 | 3.170,78 |
| TOTALE CAPITOLO | | | 6.000,00 | 2.752,00 | -77,22 | 3.170,78 |
| CAPITOLO U2105230601 - Risorse Autonome | | | | | | |
| GESTIONE DANNO SIN-RECLUTAMENTO PERSONALE A TEMPO DETERMINATO | | | | | | |
| | | 2018 | 43.855,74 | 0,00 | 0,00 | 43.855,74 |
| TOTALE CAPITOLO | | | 43.855,74 | 0,00 | 0,00 | 43.855,74 |
| CAPITOLO U2202050101 - Risorse Vincolate (Capitolo: E3302001601) | | | | | | |
| CONVENZIONE REGCAL_PROGETTO SIC/CARLIT_SPESE PER IL PERSONALE GRUPPO LAVORO E COORDINAMENTI | | | | | | |
| | | 2018 | 1.171,20 | 1.171,20 | 0,00 | 0,00 |
| TOTALE CAPITOLO | | | 1.171,20 | 1.171,20 | 0,00 | 0,00 |
| TOTALE MACROAGGREGATO 101 - Redditi da lavoro dipendente | | | 51.026,94 | 3.923,20 | -77,22 | 47.026,52 |
| MACROAGGREGATO 103 - Acquisto di beni e servizi | | | | | | |
| CAPITOLO U1204014801 - Risorse Autonome | | | | | | |
| SPESE PER INTERVENTI MANUTENTIVI STRUMENTAZIONE LABORATORISTICA - INCOMPRIMIBILE LEX 69/11 - | | | | | | |
| NOTA: DEBITO FUORI BILANCIO AGILENT DAP COSENZA EURO 40.000,00 (2015) | | | | | | |
| | | 2018 | 242,78 | 218,38 | -24,40 | 0,00 |
| | | 2019 | 35.000,00 | 35.000,00 | 0,00 | 0,00 |
| TOTALE CAPITOLO | | | 35.242,78 | 35.218,38 | -24,40 | 0,00 |
| CAPITOLO U1204100601 - Risorse Autonome | | | | | | |
| SERVIZI DI TARATURA STRUMENTAZIONE LABORATORISTICA - SPESA INCOMPRIMIBILE LEX 69/13 | | | | | | |
| | | 2017 | 13.739,51 | 13.223,79 | -515,72 | 0,00 |
| | | 2018 | 24.400,00 | 0,00 | 0,00 | 24.400,00 |
| | | 2019 | 37.956,80 | 36.903,20 | -1.053,60 | 0,00 |
| TOTALE CAPITOLO | | | 76.096,31 | 50.126,99 | -1.569,32 | 24.400,00 |
| CAPITOLO U2102020101 - Risorse Autonome | | | | | | |
| QUALITA' E ACCREDITAMENTO_ISCRIZIONE UNICHIM | | | | | | |
| | | 2019 | 3.000,00 | 1.185,35 | -1.814,65 | 0,00 |
| TOTALE CAPITOLO | | | 3.000,00 | 1.185,35 | -1.814,65 | 0,00 |
| CAPITOLO U2102020201 - Risorse Autonome | | | | | | |
| QUALITA' E ACCREDITAMENTO_SEDE DI COSENZA_ACQUISTO CONSUMABILI DI LABORATORIO | | | | | | |
| | | 2017 | 4.111,75 | 1.916,56 | -2.195,19 | 0,00 |
| | | 2018 | 4.410,30 | 963,70 | -3.446,60 | 0,00 |
| TOTALE CAPITOLO | | | 8.522,05 | 2.880,26 | -5.641,79 | 0,00 |
| CAPITOLO U2102020301 - Risorse Autonome | | | | | | |
| QUALITA' E ACCREDITAMENTO_SEDE DI COSENZA_COSTI ACCREDIA (MANTENIMENTO-VISITE E RINNOVI) | | | | | | |
| | | 2016 | 300,01 | 0,00 | -300,01 | 0,00 |
| | | 2018 | 2.212,80 | 0,00 | -2.212,80 | 0,00 |
| | | 2019 | 12.000,00 | 1.568,96 | -10.431,04 | 0,00 |
| TOTALE CAPITOLO | | | 14.512,81 | 1.568,96 | -12.943,85 | 0,00 |
| CAPITOLO U2102020501 - Risorse Autonome | | | | | | |
| QUALITA' E ACCREDITAMENTO_SEDE DI COSENZA_MANUTENZIONI E TARATURE STRUMENTAZIONI LABORATORISTICHE (INCOMPRIMIBILI NO LEX 69) | | | | | | |

| MISSIONE PROGRAMMA TITOLO MACROAGGREGATO CAPITOLO | DESCRIZIONE | ESPF | RESIDUI PASSIVI AL 1/1/2020 (RS) | PAGAMENTI IN C/ RESIDUI (PR) | RIACCERTAMENTO RESIDUI (R)(1) | RESIDUI PASSIVI DA ESERCIZI PRECEDENTI (EP=RS- PR+R) |
|---|---|------|-------------------------------------|---------------------------------|-----------------------------------|---|
| | | 2017 | 776,16 | 0,00 | -776,16 | 0,00 |
| | | 2019 | 21.000,00 | 13.603,00 | 0,00 | 7.397,00 |
| | TOTALE CAPITOLO | | 21.776,16 | 13.603,00 | -776,16 | 7.397,00 |
| | <i>CAPITOLO U2102020701 - Risorse Autonome</i> | | | | | |
| | QUALITA' E ACCREDITAMENTO_SEDE DI CATANZARO_ ACQUISTO DI CONSUMABILI DA LABORATORIO | 2019 | 4.265,12 | 4.265,12 | 0,00 | 0,00 |
| | TOTALE CAPITOLO | | 4.265,12 | 4.265,12 | 0,00 | 0,00 |
| | <i>CAPITOLO U2102021101 - Risorse Autonome</i> | | | | | |
| | QUALITA' E ACCREDITAMENTO_SEDE DI REGGIO CALABRIA_COSTI ACCREDIA (MANTENIMENTO E VISITE DI RINNOVO) | 2018 | 5.394,74 | 0,00 | -5.394,74 | 0,00 |
| | | 2019 | 878,40 | 0,00 | -878,40 | 0,00 |
| | TOTALE CAPITOLO | | 6.273,14 | 0,00 | -6.273,14 | 0,00 |
| | <i>CAPITOLO U2102021201 - Risorse Autonome</i> | | | | | |
| | QUALITA' E ACCREDITAMENTO_SEDE DI REGGIO CALABRIA_ACQUISTO CONSUMABILI DA LABORATORIO | 2019 | 878,40 | 610,00 | -268,40 | 0,00 |
| | TOTALE CAPITOLO | | 878,40 | 610,00 | -268,40 | 0,00 |
| | <i>CAPITOLO U2105230401 - Risorse Autonome</i> | | | | | |
| | CONVENZIONE ARPACAL/INAIL - GAS RADON - RIMBORSO SPESE TRASFERTE | 2016 | 290,11 | 0,00 | -290,11 | 0,00 |
| | TOTALE CAPITOLO | | 290,11 | 0,00 | -290,11 | 0,00 |
| | <i>CAPITOLO U2202050801 - Risorse Vincolate (Capitolo: E3302001601)</i> | | | | | |
| | CONVENZIONE REGCAL_PROGETTO SIC/CARLIT_ELABORAZIONI DATI E CARTTOGRAFIE | 2018 | 6.000,00 | 6.000,00 | 0,00 | 0,00 |
| | TOTALE CAPITOLO | | 6.000,00 | 6.000,00 | 0,00 | 0,00 |
| | <i>CAPITOLO U2202050901 - Risorse Vincolate (Capitolo: E3302001601)</i> | | | | | |
| | CONVENZIONE REGCAL_PROGETTO SIC/CARLIT_MAPPATURA E TASSONOMIA | 2018 | 2.500,00 | 2.500,00 | 0,00 | 0,00 |
| | TOTALE CAPITOLO | | 2.500,00 | 2.500,00 | 0,00 | 0,00 |
| | <i>CAPITOLO U2202051001 - Risorse Vincolate (Capitolo: E3302001601)</i> | | | | | |
| | CONVENZIONE REGCAL_PROGETTO SIC/CARLIT_ATTUAZIONE PROTOCOLLO | 2018 | 8.500,00 | 8.500,00 | 0,00 | 0,00 |
| | TOTALE CAPITOLO | | 8.500,00 | 8.500,00 | 0,00 | 0,00 |
| | <i>CAPITOLO U2202051101 - Risorse Vincolate (Capitolo: E3302001601)</i> | | | | | |
| | CONVENZIONE REGCAL_PROGETTO SIC/CARLIT_CARATTERIZZAZIONE DELLE BIODIVERSITA' E CARTOGRAFIA | 2018 | 5.000,00 | 5.000,00 | 0,00 | 0,00 |
| | TOTALE CAPITOLO | | 5.000,00 | 5.000,00 | 0,00 | 0,00 |
| | <i>CAPITOLO U2401011801 - Risorse Autonome</i> | | | | | |
| | PROGETTO POR 2014_2020_ASSE 5_PREVENZIONE RISCHI_CFS 2.0_METEO IDROGEOLOGICO_INCARICHI CONSULENZE | 2019 | 44.031,86 | 26.419,11 | 0,00 | 17.612,75 |
| | TOTALE CAPITOLO | | 44.031,86 | 26.419,11 | 0,00 | 17.612,75 |
| | <i>CAPITOLO U3101020601 - Risorse Autonome</i> | | | | | |
| | SPESE PER CONSUMABILI DI LABORATORIO | 2015 | 707,09 | 0,00 | -707,09 | 0,00 |
| | | 2016 | 1.020,37 | 0,00 | -1.020,37 | 0,00 |
| | | 2018 | 51.932,68 | 1.631,99 | 0,00 | 50.300,69 |
| | | 2019 | 32.000,66 | 25.198,74 | -462,38 | 6.339,54 |

| MISSIONE PROGRAMMA TITOLO MACROAGGREGATO CAPITOLO | DESCRIZIONE | ESPF | RESIDUI PASSIVI AL 1/1/2020 (RS) | PAGAMENTI IN C/ RESIDUI (PR) | RIACCERTAMENTO RESIDUI (R)(1) | RESIDUI PASSIVI DA ESERCIZI PRECEDENTI (EP=RS- PR+R) |
|--|-------------|------|-------------------------------------|---------------------------------|-----------------------------------|---|
| TOTALE CAPITOLO | | | 85.660,80 | 26.830,73 | -2.189,84 | 56.640,23 |
| CAPITOLO U4101020600 - Risorse Autonome | | | | | | |
| SPESE PER CONSUMABILI DI LABORATORIO | | | | | | |
| | 2014 | | 3.638,04 | 0,00 | -3.638,04 | 0,00 |
| TOTALE CAPITOLO | | | 3.638,04 | 0,00 | -3.638,04 | 0,00 |
| CAPITOLO U4101020601 - Risorse Autonome | | | | | | |
| SPESE PER CONSUMABILI DI LABORATORIO | | | | | | |
| | 2016 | | 198,86 | 0,00 | -198,86 | 0,00 |
| | 2017 | | 4.513,82 | 1.248,43 | 0,00 | 3.265,39 |
| | 2018 | | 40.527,26 | 19.654,14 | 0,00 | 20.873,12 |
| | 2019 | | 86.913,65 | 19.699,76 | -3.127,42 | 64.086,47 |
| TOTALE CAPITOLO | | | 132.153,59 | 40.602,33 | -3.326,28 | 88.224,98 |
| CAPITOLO U5101020601 - Risorse Autonome | | | | | | |
| SPESE PER CONSUMABILI DI LABORATORIO | | | | | | |
| | 2017 | | 1.287,20 | 0,00 | -1.287,20 | 0,00 |
| | 2018 | | 1.032,71 | 0,00 | -232,71 | 800,00 |
| | 2019 | | 16.151,54 | 7.087,09 | 0,00 | 9.064,45 |
| TOTALE CAPITOLO | | | 18.471,45 | 7.087,09 | -1.519,91 | 9.864,45 |
| CAPITOLO U6101020601 - Risorse Autonome | | | | | | |
| SPESE PER CONSUMABILI DI LABORATORIO | | | | | | |
| | 2017 | | 743,13 | 0,00 | -343,13 | 400,00 |
| | 2018 | | 13.375,40 | 7.891,34 | -5.484,06 | 0,00 |
| TOTALE CAPITOLO | | | 14.118,53 | 7.891,34 | -5.827,19 | 400,00 |
| CAPITOLO U7101020601 - Risorse Autonome | | | | | | |
| SPESE PER CONSUMABILI DI LABORATORIO | | | | | | |
| | 2016 | | 227,90 | 0,00 | -227,90 | 0,00 |
| | 2018 | | 2.151,61 | 782,17 | -1.369,44 | 0,00 |
| | 2019 | | 9.627,21 | 315,00 | -9.312,21 | 0,00 |
| TOTALE CAPITOLO | | | 12.006,72 | 1.097,17 | -10.909,55 | 0,00 |
| TOTALE MACROAGGREGATO 103 - Acquisto di beni e servizi | | | 502.937,87 | 241.385,83 | -57.012,63 | 204.539,41 |
| MACROAGGREGATO 110 - Altre spese correnti | | | | | | |
| CAPITOLO U2105230501 - Risorse Autonome | | | | | | |
| CONVENZIONE ARPACAL/INAIL - GAS RADON - SPESE GENERALI | | | | | | |
| | 2016 | | 1.000,00 | 0,00 | -1.000,00 | 0,00 |
| TOTALE CAPITOLO | | | 1.000,00 | 0,00 | -1.000,00 | 0,00 |
| TOTALE MACROAGGREGATO 110 - Altre spese correnti | | | 1.000,00 | 0,00 | -1.000,00 | 0,00 |
| TOTALE TITOLO 1 - Spese correnti | | | 554.964,81 | 245.309,03 | -58.089,85 | 251.565,93 |
| TITOLO 2 - Spese in conto capitale | | | | | | |
| MACROAGGREGATO 202 - Investimenti fissi lordi | | | | | | |
| CAPITOLO U1204014901 - Risorse Autonome | | | | | | |
| ACQUISTO ATTREZZATURE LABORATORISTICHE "INCOMPRESSIBILI" | | | | | | |
| | 2019 | | 61.203,85 | 60.949,26 | -254,59 | 0,00 |
| TOTALE CAPITOLO | | | 61.203,85 | 60.949,26 | -254,59 | 0,00 |
| CAPITOLO U2105190501 - Risorse Autonome | | | | | | |
| CONVENZIONE ARPACAL/REGIONE CALABRIA CONTROLLO ACQUE DI BALNEAZIONE-ATTREZZATURA SCIENTIFICA- | | | | | | |
| | 2019 | | 4.880,00 | 3.326,94 | 0,00 | 1.553,06 |

| MISSIONE PROGRAMMA TITOLO MACROAGGREGATO CAPITOLO | DESCRIZIONE | ESPF | RESIDUI PASSIVI AL 1/1/2020 (RS) | PAGAMENTI IN C/ RESIDUI (PR) | RIACCERTAMENTO RESIDUI (R)(1) | RESIDUI PASSIVI DA ESERCIZI PRECEDENTI (EP=RS- PR+R) |
|---|-------------|------|-------------------------------------|---------------------------------|-----------------------------------|---|
| TOTALE CAPITOLO | | | 4.880,00 | 3.326,94 | 0,00 | 1.553,06 |
| CAPITOLO U2202050301 - Risorse Vincolate (Capitolo: E3302001601) | | | | | | |
| CONVENZIONE REGCAL_PROGETTO SIC/CARLIT_SPESE PER MEZZI MOBILI | | 2018 | 4.944,47 | 3.000,00 | 0,00 | 1.944,47 |
| TOTALE CAPITOLO | | | 4.944,47 | 3.000,00 | 0,00 | 1.944,47 |
| CAPITOLO U2401012301 - Risorse Autonome | | | | | | |
| PROGETTO POR 2014_2020_ASSE5_PREVENZIONE RISCHI_CFS 2.0_METEO IDROGEOLOGICO_MEZZI DI TRASPORTO STRADALI | | 2019 | 103.937,34 | 82.376,20 | 0,00 | 21.561,14 |
| TOTALE CAPITOLO | | | 103.937,34 | 82.376,20 | 0,00 | 21.561,14 |
| CAPITOLO U2401012601 - Risorse Autonome | | | | | | |
| PROGETTO POR 2014_2020_ASSE5_PREVENZIONE RISCHI_CFS 2.0_METEO IDROGEOLOGICO_IMPIANTI | | 2019 | 497.522,50 | 60.485,27 | 0,00 | 437.037,23 |
| TOTALE CAPITOLO | | | 497.522,50 | 60.485,27 | 0,00 | 437.037,23 |
| CAPITOLO U2401013101 - Risorse Autonome | | | | | | |
| PROGETTO POR 2014_2020_ASSE 5_PREVENZIONE RISCHI_CFS 2.0_METEO IDROGEOLOGICO_SVILUPPO SOFTWARE E MANUTENZIONE | | 2019 | 553.707,00 | 553.707,00 | 0,00 | 0,00 |
| TOTALE CAPITOLO | | | 553.707,00 | 553.707,00 | 0,00 | 0,00 |
| TOTALE MACROAGGREGATO 202 - Investimenti fissi lordi | | | 1.226.195,16 | 763.844,67 | -254,59 | 462.095,90 |
| TOTALE TITOLO 2 - Spese in conto capitale | | | 1.226.195,16 | 763.844,67 | -254,59 | 462.095,90 |
| TOTALE PROGRAMMA 0902 - Tutela, valorizzazione e recupero ambientale | | | 1.781.159,97 | 1.009.153,70 | -58.344,44 | 713.661,83 |
| PROGRAMMA 0908 - Qualità dell'aria e riduzione dell'inquinamento | | | | | | |
| TITOLO 1 - Spese correnti | | | | | | |
| MACROAGGREGATO 101 - Redditi da lavoro dipendente | | | | | | |
| CAPITOLO U2105050801 - Risorse Autonome | | | | | | |
| CONVENZIONE TRA ARPACAL E REGIONE CALABRIA MONITORAGGIO CORPI IDRICI SOTTERRANEI E SUPERFICIALI DEC - IMPLEMENTAZIONE PROGETTO STRATEGICO | | 2019 | 82.494,82 | 0,00 | 0,00 | 82.494,82 |
| NOTA: VINCOLO PARTE ENTRATA CAPITOLO 3302000101 | | | | | | |
| TOTALE CAPITOLO | | | 82.494,82 | 0,00 | 0,00 | 82.494,82 |
| TOTALE MACROAGGREGATO 101 - Redditi da lavoro dipendente | | | 82.494,82 | 0,00 | 0,00 | 82.494,82 |
| MACROAGGREGATO 103 - Acquisto di beni e servizi | | | | | | |
| CAPITOLO U1204012601 - Risorse Autonome | | | | | | |
| SORVEGLIANZA RADIOPROTEZIONE | | 2018 | 13.000,00 | 10.000,00 | 0,00 | 3.000,00 |
| TOTALE CAPITOLO | | | 13.000,00 | 10.000,00 | 0,00 | 3.000,00 |
| CAPITOLO U2105050201 - Risorse Autonome | | | | | | |
| CONVENZIONE TRA ARPACAL E REGIONE CALABRIA MONITORAGGIO QUALI-QUANTITATIVO CORPI IDRICI SOTTERRANEI E SUPERFICIALI DELLA REGIONE CALABRIA DEC - IMPLEMENTAZIONE SISTEMA INFORMATICO | | 2016 | 23.550,48 | 12.783,53 | 0,00 | 10.766,95 |
| NOTA: VINCOLO PARTE ENTRATA CAPITOLO 3302000101 | | | | | | |
| TOTALE CAPITOLO | | | 23.550,48 | 12.783,53 | 0,00 | 10.766,95 |
| CAPITOLO U2202020201 - Risorse Autonome | | | | | | |
| AVVIAMENTO CONV. EDISON QUALITA' ARIA - ATTIVITA' REGIONALE DI MONITORAGGIO - SPESE PER ANALISI E CONTROLLI | | 2015 | 4.357,75 | 0,00 | -4.357,75 | 0,00 |
| NOTA: VINCOLO PARTE ENTRATA CAPITOLO 3302002101 | | 2018 | 7.205,84 | 4.684,28 | 0,00 | 2.521,56 |
| TOTALE CAPITOLO | | | 11.563,59 | 4.684,28 | -4.357,75 | 2.521,56 |

| MISSIONE PROGRAMMA TITOLO MACROAGGREGATO CAPITOLO | DESCRIZIONE | ESPF | RESIDUI PASSIVI AL 1/1/2020 (RS) | PAGAMENTI IN C/ RESIDUI (PR) | RIACCERTAMENTO RESIDUI (R)(1) | RESIDUI PASSIVI DA ESERCIZI PRECEDENTI (EP=RS- PR+R) |
|---|---|------|-------------------------------------|---------------------------------|-----------------------------------|---|
| | TOTALE MACROAGGREGATO 103 - Acquisto di beni e servizi | | 48.114,07 | 27.467,81 | -4.357,75 | 16.288,51 |
| | TOTALE TITOLO 1 - Spese correnti | | 130.608,89 | 27.467,81 | -4.357,75 | 98.783,33 |
| | TOTALE PROGRAMMA 0908 - Qualità dell'aria e riduzione dell'inquinamento | | 130.608,89 | 27.467,81 | -4.357,75 | 98.783,33 |
| | PROGRAMMA 0909 - Politica regionale unitaria per lo sviluppo sostenibile e la tutela del territorio e l'ambiente | | | | | |
| | TITOLO 1 - Spese correnti | | | | | |
| | MACROAGGREGATO 103 - Acquisto di beni e servizi | | | | | |
| | CAPITOLO U2404010201 - Risorse Autonome | | | | | |
| | FONDI POR RETE DI MONITO RAGGIO QUALITA' DELL'ARIA - SPESE PER CAMPIONAMENTI E CONTROLLI | | | | | |
| | | 2016 | 149.502,16 | 21.628,83 | -127.873,33 | 0,00 |
| | TOTALE CAPITOLO | | 149.502,16 | 21.628,83 | -127.873,33 | 0,00 |
| | TOTALE MACROAGGREGATO 103 - Acquisto di beni e servizi | | 149.502,16 | 21.628,83 | -127.873,33 | 0,00 |
| | TOTALE TITOLO 1 - Spese correnti | | 149.502,16 | 21.628,83 | -127.873,33 | 0,00 |
| | TITOLO 2 - Spese in conto capitale | | | | | |
| | MACROAGGREGATO 202 - Investimenti fissi lordi | | | | | |
| | CAPITOLO U2406010101 - Risorse Autonome | | | | | |
| | CONVENZIONE POR REG.CAL POTENZIAMENTO LABORATORI E RETE MONIT. RADIOATTIVITA' - ACQUISTO STRUMENTAZIONE | | | | | |
| | NOTA: VINCOLO PARTE ENTRATA CAPITOLO 2301000501 | | | | | |
| | | 2015 | 225,00 | 0,00 | -225,00 | 0,00 |
| | TOTALE CAPITOLO | | 225,00 | 0,00 | -225,00 | 0,00 |
| | CAPITOLO U2410010100 - Risorse Autonome | | | | | |
| | ACQUISIZIONE RISORSE STRUMENTALI PER REALIZZAZIONE IMPIANTI | | | | | |
| | NOTA: SPESA VINCOLATA PARTE ENTRATA CAP. 23010004 | | | | | |
| | | 2014 | 8.409,58 | 0,00 | -8.409,58 | 0,00 |
| | TOTALE CAPITOLO | | 8.409,58 | 0,00 | -8.409,58 | 0,00 |
| | TOTALE MACROAGGREGATO 202 - Investimenti fissi lordi | | 8.634,58 | 0,00 | -8.634,58 | 0,00 |
| | TOTALE TITOLO 2 - Spese in conto capitale | | 8.634,58 | 0,00 | -8.634,58 | 0,00 |
| | TOTALE PROGRAMMA 0909 - Politica regionale unitaria per lo sviluppo sostenibile e la tutela del territorio e l'ambiente | | 158.136,74 | 21.628,83 | -136.507,91 | 0,00 |
| | TOTALE MISSIONE 09 - Sviluppo sostenibile e tutela del territorio e dell'ambiente | | 3.847.868,18 | 2.159.226,40 | -297.100,81 | 1.391.540,97 |
| | MISSIONE 11 - Soccorso civile | | | | | |
| | PROGRAMMA 1101 - Sistema di protezione civile | | | | | |
| | TITOLO 1 - Spese correnti | | | | | |
| | MACROAGGREGATO 103 - Acquisto di beni e servizi | | | | | |
| | CAPITOLO U2104031001 - Risorse Autonome | | | | | |
| | CENTRO FUNZIONALE STRATEGICO - SPESE PER MANUTENZIONE, RIPARAZIONE E SERVIZI VARI PER ATTIVAZIONE AREA METEO LEX 100/2012 - FONDI MINISTERIALI VINCOLATI INCOMPRIMIBILI | | | | | |
| | NOTA: CAPITOLO VINCOLATO PARTE ENTRATA CAP. 24010002 | | | | | |
| | | 2017 | 727,12 | 727,12 | 0,00 | 0,00 |
| | | 2019 | 1.582,00 | 1.582,00 | 0,00 | 0,00 |
| | TOTALE CAPITOLO | | 2.309,12 | 2.309,12 | 0,00 | 0,00 |
| | CAPITOLO U2104033101 - Risorse Autonome | | | | | |
| | CENTRO FUNZIONALE STRATEGICO - SPESE PER MANUTENZIONE RIPARAZIONE MACCHINE PER UFFICIO - FONDI MINISTERIALI VINCOLATI INCOMPRIMIBILI | | | | | |
| | | 2019 | 22.000,00 | 17.682,93 | -4.317,07 | 0,00 |
| | TOTALE CAPITOLO | | 22.000,00 | 17.682,93 | -4.317,07 | 0,00 |
| | CAPITOLO U2401011401 - Risorse Autonome | | | | | |
| | PROGETTO POR 2014_2020_ASSE 5_PREVENZIONE RISCHI_CFS 2.0_METEO IDROGEOL._PROGETTAZIONE E SUPPORTO RUP | | | | | |
| | | 2019 | 68.370,66 | 2.776,26 | 0,00 | 65.594,40 |

| MISSIONE PROGRAMMA TITOLO MACROAGGREGATO CAPITOLO | DESCRIZIONE | ESPF | RESIDUI PASSIVI AL 1/1/2020 (RS) | PAGAMENTI IN C/ RESIDUI (PR) | RIACCERTAMENTO RESIDUI (R)(1) | RESIDUI PASSIVI DA ESERCIZI PRECEDENTI (EP=RS- PR+R) |
|--|-------------|------|-------------------------------------|---------------------------------|-----------------------------------|---|
| TOTALE CAPITOLO | | | 68.370,66 | 2.776,26 | 0,00 | 65.594,40 |
| TOTALE MACROAGGREGATO 103 - Acquisto di beni e servizi | | | 92.679,78 | 22.768,31 | -4.317,07 | 65.594,40 |
| TOTALE TITOLO 1 - Spese correnti | | | 92.679,78 | 22.768,31 | -4.317,07 | 65.594,40 |
| TOTALE PROGRAMMA 1101 - Sistema di protezione civile | | | 92.679,78 | 22.768,31 | -4.317,07 | 65.594,40 |
| TOTALE MISSIONE 11 - Soccorso civile | | | 92.679,78 | 22.768,31 | -4.317,07 | 65.594,40 |
| MISSIONE 13 - Tutela della salute | | | | | | |
| PROGRAMMA 1307 - Ulteriori spese in materia sanitaria | | | | | | |
| TITOLO 1 - Spese correnti | | | | | | |
| MACROAGGREGATO 103 - Acquisto di beni e servizi | | | | | | |
| CAPITOLO U2105200301 - Risorse Autonome | | | | | | |
| CONVENZIONE ARPACAL - AZIENDA OSPEDALIERA ANNUNZIATA - ACQUISTO MATERIALE DI CONSUMO- | | | | | | |
| | | 2019 | 13.054,00 | 3.550,97 | 0,00 | 9.503,03 |
| TOTALE CAPITOLO | | | 13.054,00 | 3.550,97 | 0,00 | 9.503,03 |
| TOTALE MACROAGGREGATO 103 - Acquisto di beni e servizi | | | 13.054,00 | 3.550,97 | 0,00 | 9.503,03 |
| TOTALE TITOLO 1 - Spese correnti | | | 13.054,00 | 3.550,97 | 0,00 | 9.503,03 |
| TITOLO 2 - Spese in conto capitale | | | | | | |
| MACROAGGREGATO 202 - Investimenti fissi lordi | | | | | | |
| CAPITOLO U2105200401 - Risorse Autonome | | | | | | |
| CONVENZIONE ARPACAL - AZIENDA OSPEDALIERA ANNUNZIATA COSENZA- ACQUISTO STRUMENTAZIONE | | | | | | |
| | | 2019 | 11.590,00 | 8.215,48 | -3.374,52 | 0,00 |
| TOTALE CAPITOLO | | | 11.590,00 | 8.215,48 | -3.374,52 | 0,00 |
| TOTALE MACROAGGREGATO 202 - Investimenti fissi lordi | | | 11.590,00 | 8.215,48 | -3.374,52 | 0,00 |
| TOTALE TITOLO 2 - Spese in conto capitale | | | 11.590,00 | 8.215,48 | -3.374,52 | 0,00 |
| TOTALE PROGRAMMA 1307 - Ulteriori spese in materia sanitaria | | | 24.644,00 | 11.766,45 | -3.374,52 | 9.503,03 |
| TOTALE MISSIONE 13 - Tutela della salute | | | 24.644,00 | 11.766,45 | -3.374,52 | 9.503,03 |
| MISSIONE 18 - Relazioni con le altre autonomie territoriali e locali | | | | | | |
| PROGRAMMA 1801 - Relazioni finanziarie con le altre autonomie territoriali | | | | | | |
| TITOLO 1 - Spese correnti | | | | | | |
| MACROAGGREGATO 103 - Acquisto di beni e servizi | | | | | | |
| CAPITOLO U2105040501 - Risorse Autonome | | | | | | |
| SERVIZI MANUTENTIVI RETE REGIONALE Q.A. DLGS 132/2016 | | | | | | |
| NOTA: INTEGRAZIONE ART.2 C.C. 2 CONV. 1404/2017 PARTE B QUALITA' ARIA - QUOTA PARTE SATURAZIONE QUINTO | | | | | | |
| | | 2018 | 220.722,45 | 209.776,07 | 0,00 | 10.946,38 |
| | | 2019 | 312.693,03 | 269.937,71 | 0,00 | 42.755,32 |
| TOTALE CAPITOLO | | | 533.415,48 | 479.713,78 | 0,00 | 53.701,70 |
| TOTALE MACROAGGREGATO 103 - Acquisto di beni e servizi | | | 533.415,48 | 479.713,78 | 0,00 | 53.701,70 |
| TOTALE TITOLO 1 - Spese correnti | | | 533.415,48 | 479.713,78 | 0,00 | 53.701,70 |
| TOTALE PROGRAMMA 1801 - Relazioni finanziarie con le altre autonomie territoriali | | | 533.415,48 | 479.713,78 | 0,00 | 53.701,70 |
| TOTALE MISSIONE 18 - Relazioni con le altre autonomie territoriali e locali | | | 533.415,48 | 479.713,78 | 0,00 | 53.701,70 |
| MISSIONE 99 - SERVIZI PER CONTO TERZI | | | | | | |
| PROGRAMMA 9901 - Servizi per conto terzi - Partite di giro | | | | | | |
| TITOLO 7 - Uscite per conto terzi e partite di giro | | | | | | |
| MACROAGGREGATO 701 - Uscite per partite di giro | | | | | | |
| CAPITOLO U9101010100 - Risorse Autonome | | | | | | |
| VERSAMENTO RITENUTE COMPETENZE ED ASSEgni CORRISPOSTI AL PERSONALE DELL'ARPACAL PER CONTRIBUTI PREVIDENZIALI ED ASSISTENZIALI | | | | | | |
| | | 2013 | 390,12 | 0,00 | 0,00 | 390,12 |

| MISSIONE PROGRAMMA TITOLO MACROAGGREGATO CAPITOLO | DESCRIZIONE | ESPF | RESIDUI PASSIVI AL 1/1/2020 (RS) | PAGAMENTI IN C/ RESIDUI (PR) | RIACCERTAMENTO RESIDUI (R)(1) | RESIDUI PASSIVI DA ESERCIZI PRECEDENTI (EP=RS- PR+R) |
|--|-------------|------|-------------------------------------|---------------------------------|-----------------------------------|---|
| TOTALE CAPITOLO | | | 390,12 | 0,00 | 0,00 | 390,12 |
| CAPITOLO U9101010101 - Risorse Autonome | | | | | | |
| VERSAMENTO RITENUTE COMPETENZE ED ASSEGNI CORRISPOSTI AL PERSONALE DELL'ARPACAL PER CONTRIBUTI PREVIDENZIALI ED ASSISTENZIALI | | | | | | |
| | 2016 | | 68.004,89 | 0,00 | 0,00 | 68.004,89 |
| | 2017 | | 97.380,04 | 0,00 | 0,00 | 97.380,04 |
| | 2018 | | 12,25 | 0,00 | 0,00 | 12,25 |
| | 2019 | | 157.377,89 | 135.768,48 | 0,00 | 21.609,41 |
| TOTALE CAPITOLO | | | 322.775,07 | 135.768,48 | 0,00 | 187.006,59 |
| CAPITOLO U9101010300 - Risorse Autonome | | | | | | |
| VERSAMENTO RITENUTE SU REDDITI TASSABILI IN VIA DI RIVALSA | | | | | | |
| | 2013 | | 96.460,55 | 0,00 | 0,00 | 96.460,55 |
| TOTALE CAPITOLO | | | 96.460,55 | 0,00 | 0,00 | 96.460,55 |
| CAPITOLO U9101010301 - Risorse Autonome | | | | | | |
| VERSAMENTO RITENUTE SU REDDITI TASSABILI IN VIA DI RIVALSA | | | | | | |
| | 2017 | | 10.095,68 | 9.150,40 | 0,00 | 945,28 |
| | 2019 | | 279.460,91 | 279.460,91 | 0,00 | 0,00 |
| TOTALE CAPITOLO | | | 289.556,59 | 288.611,31 | 0,00 | 945,28 |
| CAPITOLO U9102010100 - Risorse Autonome | | | | | | |
| VERSAMENTI RITENUTE PER CONTO TERZI(SEQUESTRI, CESSIONI, QUOTE PENSIONI ECC.) | | | | | | |
| | 2013 | | 43.674,93 | 0,00 | 0,00 | 43.674,93 |
| TOTALE CAPITOLO | | | 43.674,93 | 0,00 | 0,00 | 43.674,93 |
| CAPITOLO U9102010101 - Risorse Autonome | | | | | | |
| VERSAMENTI RITENUTE PER CONTO TERZI(SEQUESTRI, CESSIONI, QUOTE PENSIONI ECC.) | | | | | | |
| | 2015 | | 16.434,45 | 16.184,33 | 0,00 | 250,12 |
| | 2016 | | 18.359,07 | 18.359,07 | 0,00 | 0,00 |
| | 2017 | | 14.484,10 | 14.484,10 | 0,00 | 0,00 |
| | 2019 | | 16.927,28 | 16.641,04 | 0,00 | 286,24 |
| TOTALE CAPITOLO | | | 66.204,90 | 65.668,54 | 0,00 | 536,36 |
| CAPITOLO U9102010200 - Risorse Autonome | | | | | | |
| MOVIMENTI DI FONDI PER IL SERVIZIO DI ECONOMATO | | | | | | |
| | 2014 | | 3.000,00 | 0,00 | 0,00 | 3.000,00 |
| TOTALE CAPITOLO | | | 3.000,00 | 0,00 | 0,00 | 3.000,00 |
| CAPITOLO U9102010201 - Risorse Autonome | | | | | | |
| MOVIMENTI DI FONDI PER IL SERVIZIO DI ECONOMATO | | | | | | |
| | 2019 | | 3.000,00 | 0,00 | 0,00 | 3.000,00 |
| TOTALE CAPITOLO | | | 3.000,00 | 0,00 | 0,00 | 3.000,00 |
| CAPITOLO U9102010801 - Risorse Autonome | | | | | | |
| SPLIT PAYMENT | | | | | | |
| | 2017 | | 3.920,40 | 0,00 | 0,00 | 3.920,40 |
| | 2019 | | 58.682,29 | 58.682,29 | 0,00 | 0,00 |
| TOTALE CAPITOLO | | | 62.602,69 | 58.682,29 | 0,00 | 3.920,40 |
| CAPITOLO U9102010900 - Risorse Autonome | | | | | | |
| PAGAMENTI SU COMPENSI PROFESSIONALI E PARTITE DI GIRO DIVERSE | | | | | | |
| | 2013 | | 147.956,53 | 0,00 | -7.905,27 | 140.051,26 |
| | 2014 | | 126.282,50 | 0,00 | 0,00 | 126.282,50 |
| TOTALE CAPITOLO | | | 274.239,03 | 0,00 | -7.905,27 | 266.333,76 |

| MISSIONE PROGRAMMA TITOLO MACROAGGREGATO CAPITOLO | DESCRIZIONE | ESPF | RESIDUI PASSIVI AL 1/1/2020 (RS) | PAGAMENTI IN C/ RESIDUI (PR) | RIACCERTAMENTO RESIDUI (R)(1) | RESIDUI PASSIVI DA ESERCIZI PRECEDENTI (EP=RS- PR+R) |
|--|--|------|-------------------------------------|---------------------------------|-----------------------------------|---|
| CAPITOLO U9102010901 - Risorse Autonome | | | | | | |
| PAGAMENTI SU COMPENSI PROFESSIONALI E PARTITE DI GIRO DIVERSE | | | | | | |
| | | 2015 | 128.398,30 | 0,00 | 0,00 | 128.398,30 |
| | | 2016 | 98.338,39 | 0,00 | 0,00 | 98.338,39 |
| | | 2017 | 122.102,48 | 0,00 | 0,00 | 122.102,48 |
| | | 2018 | 142.888,96 | 0,00 | 0,00 | 142.888,96 |
| | | 2019 | 123.972,78 | 26.947,31 | 0,00 | 97.025,47 |
| | TOTALE CAPITOLO | | 615.700,91 | 26.947,31 | 0,00 | 588.753,60 |
| | TOTALE MACROAGGREGATO 701 - Uscite per partite di giro | | 1.777.604,79 | 575.677,93 | -7.905,27 | 1.194.021,59 |
| | TOTALE TITOLO 7 - Uscite per conto terzi e partite di giro | | 1.777.604,79 | 575.677,93 | -7.905,27 | 1.194.021,59 |
| | TOTALE PROGRAMMA 9901 - Servizi per conto terzi - Partite di giro | | 1.777.604,79 | 575.677,93 | -7.905,27 | 1.194.021,59 |
| | TOTALE MISSIONE 99 - SERVIZI PER CONTO TERZI | | 1.777.604,79 | 575.677,93 | -7.905,27 | 1.194.021,59 |
| | TOTALE GENERALE | | 9.363.062,41 | 5.053.385,44 | -600.101,74 | 3.709.575,23 |

**CONTO DEL BILANCIO - GESTIONE DELLE ENTRATE
DETTAGLIO PER CAPITOLO**

| TITOLO TIPOLOGIA CAPITOLO | DENOMINAZIONE | RESIDUI ATTIVI AL 1/1/2020 (RS) | | RISCOSSIONI IN C/RESIDUI (RR) | | RIACCERTAMENTI RESIDUI (R) (3) | | | | RESIDUI ATTIVI DA ESERCIZI PRECEDENTI (EP=RS-RR+R) | |
|---------------------------------|--|---|---------------|--------------------------------------|---------------|---|---------------|---|-------------|---|-----------|
| | | PREVISIONI DEFINITIVE DI COMPETENZA (CP) | | RISCOSSIONI IN C/ COMPETENZA (RC) | | ACCERTAMENTI (A)(4) | | MAGGIORI O MINORI ENTRATE DI COMPETENZA =A- CP(5) | | RESIDUI ATTIVI DA ESERCIZIO DI COMPETENZA (EC=A-RC) | |
| | | PREVISIONI DEFINITIVE DI CASSA (CS) | | TOTALE RISCOSSIONI (TR=RR +RC) | | MAGGIORI O MINORI ENTRATE DI CASSA =TR-CS(5) | | | | TOTALE RESIDUI ATTIVI DA RIPORTARE (TR=EP+EC) | |
| | FONDO PLURIENNALE VINCOLATO PER SPESE CORRENTI (1) | CP | 645.520,08 | | | | | | | | |
| | FONDO PLURIENNALE VINCOLATO PER SPESE IN CONTO CAPITALE (1) | CP | 5.014.037,91 | | | | | | | | |
| | UTILIZZO AVANZO DI AMMINISTRAZIONE (2) | CP | 3.053.916,46 | | | | | | | | |
| | <i>- di cui Utilizzo Fondo anticipazioni di liquidità (DL 35/2013 e successive modifiche e rifinanziamenti) - solo per le Regioni</i> | CP | 0,00 | | | | | | | | |
| TITOLO 2: | <i>Trasferimenti correnti</i> | | | | | | | | | | |
| | TIPOLOGIA 101: Trasferimenti correnti da Amministrazioni pubbliche | | | | | | | | | | |
| E2401000101 | <i>Risorse Autonome</i> | RS | 0,00 | RR | 0,00 | R | 0,00 | | | EP | 0,00 |
| | | CP | 15.000.000,00 | RC | 14.969.760,50 | A | 14.969.760,50 | CP | -30.239,50 | EC | 0,00 |
| | TRASFERIMENTI CORRENTI DELLA REGIONE CALABRIA | CS | 15.000.000,00 | TR | 14.969.760,50 | CS | -30.239,50 | | | TR | 0,00 |
| E2401000201 | <i>Risorse Autonome</i> | RS | 0,00 | RR | 0,00 | R | 0,00 | | | EP | 0,00 |
| | | CP | 300.000,00 | RC | 0,00 | A | 0,00 | CP | -300.000,00 | EC | 0,00 |
| | TRASFERIMENTO CFM CONVENZIONE CON REGIONE CALABRIA REP. N. 354/2010 | CS | 300.000,00 | TR | 0,00 | CS | -300.000,00 | | | TR | 0,00 |
| E2401000501 | <i>Risorse Autonome</i> | RS | 0,00 | RR | 0,00 | R | 0,00 | | | EP | 0,00 |
| | | CP | 220.000,00 | RC | 220.000,00 | A | 220.000,00 | CP | 0,00 | EC | 0,00 |
| | TRASFERIMENTI REGIONE CALABRIA PER PROROGA RETE REGIONALE MONITORAGGIO QUALITA' DELL'ARIA | CS | 220.000,00 | TR | 220.000,00 | CS | 0,00 | | | TR | 0,00 |
| E2402000701 | <i>Risorse Autonome</i> | RS | 0,00 | RR | 0,00 | R | 0,00 | | | EP | 0,00 |
| | | CP | 45.241,70 | RC | 0,00 | A | 0,00 | CP | -45.241,70 | EC | 0,00 |
| | CONVENZIONE ARPACAL - AZIENDA OSPEDALIERA Annunziata di COSENZA | CS | 45.241,70 | TR | 0,00 | CS | -45.241,70 | | | TR | 0,00 |
| E2501000101 | <i>Risorse Autonome</i> | RS | 38.863,65 | RR | 38.863,65 | R | 0,00 | | | EP | 0,00 |
| | | CP | 30.000,00 | RC | 0,00 | A | 3.324,23 | CP | -26.675,77 | EC | 3.324,23 |
| | CONVENZIONE ARPACAL/PROVINCIA DI CS CONTROLLI AMBIENTALI | CS | 68.863,65 | TR | 38.863,65 | CS | -30.000,00 | | | TR | 3.324,23 |
| E2501000201 | <i>Risorse Autonome</i> | RS | 0,00 | RR | 0,00 | R | 0,00 | | | EP | 0,00 |
| | | CP | 9.000,00 | RC | 4.500,00 | A | 9.000,00 | CP | 0,00 | EC | 4.500,00 |
| | CONVENZIONE ISPRA/ ARPACAL CONTROLLO IMPIANTI GESTIONE RIFIUTI | CS | 9.000,00 | TR | 4.500,00 | CS | -4.500,00 | | | TR | 4.500,00 |
| E2501000601 | <i>Risorse Autonome</i> | RS | 789,93 | RR | 789,93 | R | 0,00 | | | EP | 0,00 |
| | | CP | 24.000,30 | RC | 0,00 | A | 789,93 | CP | -23.210,37 | EC | 789,93 |
| | CONVENZIONE INCIDENTI RILEVANTI REP. 33/INT | CS | 24.790,23 | TR | 789,93 | CS | -24.000,30 | | | TR | 789,93 |
| E3102000201 | <i>Risorse Autonome</i> | RS | 0,00 | RR | 0,00 | R | 0,00 | | | EP | 0,00 |
| | | CP | 60.000,00 | RC | 777,28 | A | 777,28 | CP | -59.222,72 | EC | 0,00 |
| | RIMBORSI INDENNITA' INAIL | CS | 60.000,00 | TR | 777,28 | CS | -59.222,72 | | | TR | 0,00 |
| E3302001501 | <i>Risorse Autonome</i> | RS | 31.000,00 | RR | 0,00 | R | 0,00 | | | EP | 31.000,00 |
| | | CP | 0,00 | RC | 0,00 | A | 0,00 | CP | 0,00 | EC | 0,00 |
| | CONVENZIONE MONITORAGGIO GAS RADON COMUNE DI CURINGA E INAIL | CS | 31.000,00 | TR | 0,00 | CS | -31.000,00 | | | TR | 31.000,00 |
| E3302001601 | <i>Risorse Vincolate (Capitolo: U2202050101; U2202050201; U2202050301; U2202050401; U2202050501; U2202050701; U2202050801; U2202050901; U2202051001; U2202051101; U2202051201)</i> | RS | 0,00 | RR | 0,00 | R | 0,00 | | | EP | 0,00 |
| | | CP | 24.055,67 | RC | 0,00 | A | 0,00 | CP | -24.055,67 | EC | 0,00 |
| | CONVENZIONE REGCAL_PROGETTO SIC CARLIT | CS | 24.055,67 | TR | 0,00 | CS | -24.055,67 | | | TR | 0,00 |
| E3302002200 | <i>Risorse Autonome</i> | RS | 9.123,58 | RR | 0,00 | R | 0,00 | | | EP | 9.123,58 |
| | | CP | 0,00 | RC | 0,00 | A | 0,00 | CP | 0,00 | EC | 0,00 |
| | CONVENZIONI VARIE | CS | 9.123,58 | TR | 0,00 | CS | -9.123,58 | | | TR | 9.123,58 |
| E3302002301 | <i>Risorse Autonome</i> | RS | 46.320,00 | RR | 46.320,00 | R | 0,00 | | | EP | 0,00 |
| | | CP | 0,00 | RC | 0,00 | A | 0,00 | CP | 0,00 | EC | 0,00 |
| | CONVENZIONE REGIONE CALABRIA PIANO DI CARATTERIZZAZIONE E ANALISI RISCHIO EX DISCARICA ABUSIVA COMUNE DI CROTONEI (KR) | CS | 46.320,00 | TR | 46.320,00 | CS | 0,00 | | | TR | 0,00 |

| TIPOLOGIA TIPOLOGIA CAPITOLO | DENOMINAZIONE | RESIDUI ATTIVI AL 1/1/2020 (RS) | | RISCOSSIONI IN C/RESIDUI (RR) | | RIACCERTAMENTI RESIDUI (R) (3) | | RESIDUI ATTIVI DA ESERCIZI PRECEDENTI (EP=RS-RR+R) | | | |
|--|---|---|------------|--------------------------------------|------------|---|-------------|---|-------------|---|------------|
| | | PREVISIONI DEFINITIVE DI COMPETENZA (CP) | | RISCOSSIONI IN C/ COMPETENZA (RC) | | ACCERTAMENTI (A)(4) | | MAGGIORI O MINORI ENTRATE DI COMPETENZA =A- CP(5) | | RESIDUI ATTIVI DA ESERCIZIO DI COMPETENZA (EC=A-RC) | |
| | | PREVISIONI DEFINITIVE DI CASSA (CS) | | TOTALE RISCOSSIONI (TR=RR +RC) | | MAGGIORI O MINORI ENTRATE DI CASSA =TR-CS(5) | | | | TOTALE RESIDUI ATTIVI DA RIPORTARE (TR=EP+EC) | |
| TIPOLOGIA 100: Vendita di beni e servizi e proventi derivanti dalla gestione dei beni | | | | | | | | | | | |
| E2501000401 | Risorse Autonome | RS | 642,27 | RR | 0,00 | R | 0,00 | | | EP | 642,27 |
| | | CP | 0,00 | RC | 0,00 | A | 0,00 | CP | 0,00 | EC | 0,00 |
| | CONVENZIONE CONTROLLO SCARICHI DAP VIBO/PROVINCIA VV | CS | 642,27 | TR | 0,00 | CS | -642,27 | | | TR | 642,27 |
| E2501000701 | Risorse Autonome | RS | 0,00 | RR | 0,00 | R | 0,00 | | | EP | 0,00 |
| | | CP | 47.580,00 | RC | 0,00 | A | 0,00 | CP | -47.580,00 | EC | 0,00 |
| | CONVENZIONE DAP KR ERGOSUD/ARPACAL | CS | 47.580,00 | TR | 0,00 | CS | -47.580,00 | | | TR | 0,00 |
| E3103000101 | Risorse Autonome | RS | 0,00 | RR | 0,00 | R | 0,00 | | | EP | 0,00 |
| | | CP | 100.000,00 | RC | 0,00 | A | 0,00 | CP | -100.000,00 | EC | 0,00 |
| | CENTRO GEOLOGIA E AMIANTO_PROVENTI PER ATTIVITA' DI ANALISI-MONITORAGGI E CONTROLLI | CS | 100.000,00 | TR | 0,00 | CS | -100.000,00 | | | TR | 0,00 |
| E3301000100 | Risorse Autonome | RS | 282.566,55 | RR | 170,48 | R | 0,00 | | | EP | 282.396,07 |
| | | CP | 0,00 | RC | 0,00 | A | 0,00 | CP | 0,00 | EC | 0,00 |
| | PROVENTI DA TERZI PER ATTIVITÀ SVOLTE DAL DIPARTIMENTO DI CATANZARO | CS | 282.566,55 | TR | 170,48 | CS | -282.396,07 | | | TR | 282.396,07 |
| E3301000101 | Risorse Autonome | RS | 125.520,34 | RR | 15.871,90 | R | 0,00 | | | EP | 109.648,44 |
| | | CP | 320.000,00 | RC | 102.373,41 | A | 103.597,49 | CP | -216.402,51 | EC | 1.224,08 |
| | PROVENTI DA TERZI PER ATTIVITÀ SVOLTE DAL DIPARTIMENTO DI CATANZARO | CS | 445.520,34 | TR | 118.245,31 | CS | -327.275,03 | | | TR | 110.872,52 |
| E3301000200 | Risorse Autonome | RS | 522.965,49 | RR | 170,48 | R | 0,00 | | | EP | 522.795,01 |
| | | CP | 0,00 | RC | 0,00 | A | 0,00 | CP | 0,00 | EC | 0,00 |
| | PROVENTI DA TERZI PER ATTIVITA' SVOLTE DAL DIPARTIMENTO DI COSENZA | CS | 522.965,49 | TR | 170,48 | CS | -522.795,01 | | | TR | 522.795,01 |
| E3301000201 | Risorse Autonome | RS | 150.733,98 | RR | 30.003,99 | R | 0,00 | | | EP | 120.729,99 |
| | | CP | 600.000,00 | RC | 225.708,97 | A | 237.187,05 | CP | -362.812,95 | EC | 11.478,08 |
| | PROVENTI DA TERZI PER ATTIVITA' SVOLTE DAL DIPARTIMENTO DI COSENZA | CS | 750.733,98 | TR | 255.712,96 | CS | -495.021,02 | | | TR | 132.208,07 |
| E3301000300 | Risorse Autonome | RS | 262.150,91 | RR | 0,00 | R | 0,00 | | | EP | 262.150,91 |
| | | CP | 0,00 | RC | 0,00 | A | 0,00 | CP | 0,00 | EC | 0,00 |
| | PROVENTI DA TERZI PER ATTIVITA' SVOLTE DAL DIPARTIMENTO DI REGGIO CALABRIA | CS | 262.150,91 | TR | 0,00 | CS | -262.150,91 | | | TR | 262.150,91 |
| E3301000301 | Risorse Autonome | RS | 63.901,45 | RR | 8.026,91 | R | 0,00 | | | EP | 55.874,54 |
| | | CP | 250.000,00 | RC | 184.364,83 | A | 190.071,66 | CP | -59.928,34 | EC | 5.706,83 |
| | PROVENTI DA TERZI PER ATTIVITA' SVOLTE DAL DIPARTIMENTO DI REGGIO CALABRIA | CS | 313.901,45 | TR | 192.391,74 | CS | -121.509,71 | | | TR | 61.581,37 |
| E3301000400 | Risorse Autonome | RS | 2.508,92 | RR | 0,00 | R | 0,00 | | | EP | 2.508,92 |
| | | CP | 0,00 | RC | 0,00 | A | 0,00 | CP | 0,00 | EC | 0,00 |
| | PROVENTI DA TERZI PER ATTIVITA' SVOLTE DAL DIPARTIMENTO DI VIBO VALENTIA | CS | 2.508,92 | TR | 0,00 | CS | -2.508,92 | | | TR | 2.508,92 |
| E3301000401 | Risorse Autonome | RS | 13.590,37 | RR | 0,00 | R | 0,00 | | | EP | 13.590,37 |
| | | CP | 100.000,00 | RC | 6.840,00 | A | 6.840,00 | CP | -93.160,00 | EC | 0,00 |
| | PROVENTI DA TERZI PER ATTIVITA' SVOLTE DAL DIPARTIMENTO DI VIBO VALENTIA | CS | 113.590,37 | TR | 6.840,00 | CS | -106.750,37 | | | TR | 13.590,37 |
| E3301000500 | Risorse Autonome | RS | 84.678,90 | RR | 0,00 | R | 0,00 | | | EP | 84.678,90 |
| | | CP | 0,00 | RC | 0,00 | A | 0,00 | CP | 0,00 | EC | 0,00 |
| | PROVENTI DA TERZI PER ATTIVITA' SVOLTE DAL DIPARTIMENTO DI CROTONE | CS | 84.678,90 | TR | 0,00 | CS | -84.678,90 | | | TR | 84.678,90 |
| E3301000501 | Risorse Autonome | RS | 23.354,51 | RR | 0,00 | R | 0,00 | | | EP | 23.354,51 |
| | | CP | 297.207,59 | RC | 49.010,09 | A | 49.050,09 | CP | -248.157,50 | EC | 40,00 |
| | PROVENTI DA TERZI PER ATTIVITA' SVOLTE DAL DIPARTIMENTO DI CROTONE | CS | 320.562,10 | TR | 49.010,09 | CS | -271.552,01 | | | TR | 23.394,51 |
| E3301000600 | Risorse Autonome | RS | 60.106,10 | RR | 0,00 | R | 0,00 | | | EP | 60.106,10 |
| | | CP | 0,00 | RC | 0,00 | A | 0,00 | CP | 0,00 | EC | 0,00 |
| | PROVENTI DA TERZI PER ATTIVITA' SVOLTE DALLA SEDE CENTRALE | CS | 60.106,10 | TR | 0,00 | CS | -60.106,10 | | | TR | 60.106,10 |
| E3301000601 | Risorse Autonome | RS | 0,00 | RR | 0,00 | R | 0,00 | | | EP | 0,00 |
| | | CP | 0,00 | RC | 414,60 | A | 414,60 | CP | 414,60 | EC | 0,00 |
| | PROVENTI DA TERZI PER ATTIVITA' SVOLTE DALLA SEDE CENTRALE | CS | 0,00 | TR | 414,60 | CS | 414,60 | | | TR | 0,00 |
| E3302002101 | Risorse Autonome | RS | 22.163,98 | RR | 22.163,98 | R | 0,00 | | | EP | 0,00 |
| | | CP | 103.081,99 | RC | 0,00 | A | 22.163,98 | CP | -80.918,01 | EC | 22.163,98 |
| | CONVENZIONE CON EDISON SPA | CS | 125.245,97 | TR | 22.163,98 | CS | -103.081,99 | | | TR | 22.163,98 |

| TIPOLOGIA TIPOLOGIA CAPITOLO | DENOMINAZIONE | RESIDUI ATTIVI AL 1/1/2020 (RS) | | RISCOSSIONI IN C/RESIDUI (RR) | | RIACCERTAMENTI RESIDUI (R) (3) | | RESIDUI ATTIVI DA ESERCIZI PRECEDENTI (EP=RS-RR+R) | | | |
|------------------------------------|---|---|---------------------|--------------------------------------|-------------------|---|----------------------|---|----------------------|---|---------------------|
| | | PREVISIONI DEFINITIVE DI COMPETENZA (CP) | | RISCOSSIONI IN C/ COMPETENZA (RC) | | ACCERTAMENTI (A)(4) | | MAGGIORI O MINORI ENTRATE DI COMPETENZA =A- CP(5) | | RESIDUI ATTIVI DA ESERCIZIO DI COMPETENZA (EC=A-RC) | |
| | | PREVISIONI DEFINITIVE DI CASSA (CS) | | TOTALE RISCOSSIONI (TR=RR +RC) | | MAGGIORI O MINORI ENTRATE DI CASSA =TR-CS(5) | | | | TOTALE RESIDUI ATTIVI DA RIPORTARE (TR=EP+EC) | |
| E3302002201 | Risorse Autonome | RS | 26.047,42 | RR | 26.047,42 | R | 0,00 | CP | 0,00 | EP | 0,00 |
| | CONVENZIONI VARIE | CP | 0,00 | RC | 0,00 | A | 0,00 | | | EC | 0,00 |
| | | CS | 26.047,42 | TR | 26.047,42 | CS | 0,00 | | | TR | 0,00 |
| | NOTA: RIMBORSO DELLE SPESE DI FUNZIONAMENTO ASL - IMMOBILE GALLICO | | | | | | | | | | |
| E3302002701 | Risorse Autonome | RS | 0,00 | RR | 0,00 | R | 0,00 | CP | -19.487,40 | EP | 0,00 |
| | CONVENZIONE BIOMASSE ITALIA SPA-BIOMASSE CROTONE SPA | CP | 44.025,60 | RC | 24.538,20 | A | 24.538,20 | | | EC | 0,00 |
| | | CS | 44.025,60 | TR | 24.538,20 | CS | -19.487,40 | | | TR | 0,00 |
| E3404000101 | Risorse Autonome | RS | 9.840,80 | RR | 0,00 | R | -100,00 | CP | -17.081,73 | EP | 9.740,80 |
| | ENTRATE EVENTUALI E DIVERSE | CP | 20.000,00 | RC | 2.917,52 | A | 2.918,27 | | | EC | 0,75 |
| | | CS | 29.840,80 | TR | 2.917,52 | CS | -26.923,28 | | | TR | 9.741,55 |
| 30100 | TIPOLOGIA 100: Vendita di beni e servizi e proventi derivanti dalla gestione dei beni | RS | 1.650.771,99 | RR | 102.455,16 | R | -100,00 | CP | -1.245.113,84 | EP | 1.548.216,83 |
| | | CP | 1.881.895,18 | RC | 596.167,62 | A | 636.781,34 | | | EC | 40.613,72 |
| | | CS | 3.532.667,17 | TR | 698.622,78 | CS | -2.834.044,39 | | | TR | 1.588.830,55 |
| | TIPOLOGIA 300: Interessi attivi | | | | | | | | | | |
| E3102000101 | Risorse Autonome | RS | 0,00 | RR | 0,00 | R | 0,00 | CP | -3.083,12 | EP | 0,00 |
| | INTERESSI ATTIVI SULLE GIACENZE DI CASSA | CP | 10.000,00 | RC | 6.916,88 | A | 6.916,88 | | | EC | 0,00 |
| | | CS | 10.000,00 | TR | 6.916,88 | CS | -3.083,12 | | | TR | 0,00 |
| 30300 | TIPOLOGIA 300: Interessi attivi | RS | 0,00 | RR | 0,00 | R | 0,00 | CP | -3.083,12 | EP | 0,00 |
| | | CP | 10.000,00 | RC | 6.916,88 | A | 6.916,88 | | | EC | 0,00 |
| | | CS | 10.000,00 | TR | 6.916,88 | CS | -3.083,12 | | | TR | 0,00 |
| | TIPOLOGIA 500: Rimborsi e altre entrate correnti | | | | | | | | | | |
| E2402000301 | Risorse Autonome | RS | 190.229,92 | RR | 17.972,62 | R | 0,00 | CP | 136.649,10 | EP | 172.257,30 |
| | TRASFERIMENTO PER IL PERSONALE COMANDATO (COMANDI IN USCITA) | CP | 220.499,00 | RC | 0,00 | A | 357.148,10 | | | EC | 357.148,10 |
| | | CS | 410.728,92 | TR | 17.972,62 | CS | -392.756,30 | | | TR | 529.405,40 |
| | NOTA: Capitolo Quota Parte Vincolato spettanze comandati in entrata sul capitolo parte spesa U1201011901 | | | | | | | | | | |
| E2402000501 | Risorse Autonome | RS | 0,00 | RR | 0,00 | R | 0,00 | CP | -5.304,70 | EP | 0,00 |
| | TRASFERIMENTO MINISTERO DEL LAVORO FINANZIAMENTO ASSUNZIONE TEMPO DETERMINATO LPU/LSU | CP | 235.731,96 | RC | 183.961,58 | A | 230.427,26 | | | EC | 46.465,68 |
| | | CS | 235.731,96 | TR | 183.961,58 | CS | -51.770,38 | | | TR | 46.465,68 |
| | NOTA: VINCOLO PARTE SPESA AI CAPITOLI 12010122-12010134-12010135 | | | | | | | | | | |
| E2402000601 | Risorse Autonome | RS | 33.185,00 | RR | 0,00 | R | 0,00 | CP | -36.905,60 | EP | 33.185,00 |
| | RECUPERO SPESE DI SOCCOMENZA DIPENDENTI | CP | 40.000,00 | RC | 1.600,00 | A | 3.094,40 | | | EC | 1.494,40 |
| | | CS | 73.185,00 | TR | 1.600,00 | CS | -71.585,00 | | | TR | 34.679,40 |
| E2501000301 | Risorse Autonome | RS | 0,00 | RR | 0,00 | R | 0,00 | CP | -125.000,00 | EP | 0,00 |
| | RECUPERO SPESE SOCCOMENZA NON DIPENDENTI | CP | 125.000,00 | RC | 0,00 | A | 0,00 | | | EC | 0,00 |
| | | CS | 125.000,00 | TR | 0,00 | CS | -125.000,00 | | | TR | 0,00 |
| E2501000501 | Risorse Autonome | RS | 3.002,69 | RR | 0,00 | R | 0,00 | CP | -4.000,00 | EP | 3.002,69 |
| | INCASSO SPESE RIMBORSO PUBBLICITA' GARE | CP | 4.000,00 | RC | 0,00 | A | 0,00 | | | EC | 0,00 |
| | | CS | 7.002,69 | TR | 0,00 | CS | -7.002,69 | | | TR | 3.002,69 |
| E3302000201 | Risorse Vincolate (Capitolo: U8101020101) | RS | 0,00 | RR | 0,00 | R | 0,00 | CP | 1.758,00 | EP | 0,00 |
| | PROVENTI DA REATI ECO-AMBIENTALI | CP | 141.500,00 | RC | 143.258,00 | A | 143.258,00 | | | EC | 0,00 |
| | | CS | 141.500,00 | TR | 143.258,00 | CS | 1.758,00 | | | TR | 0,00 |
| E3402000201 | Risorse Autonome | RS | 14.054,86 | RR | 0,00 | R | 0,00 | CP | -59.869,22 | EP | 14.054,86 |
| | INTROITI DA IMPIANTI FOTOVOLTAICI | CP | 154.477,99 | RC | 85.535,51 | A | 94.608,77 | | | EC | 9.073,26 |
| | | CS | 168.532,85 | TR | 85.535,51 | CS | -82.997,34 | | | TR | 23.128,12 |
| E3404000201 | Risorse Autonome | RS | 5.908,16 | RR | 0,00 | R | 0,00 | CP | -70.000,00 | EP | 5.908,16 |
| | ENTRATE DERIVANTI DALL' INVERSIONE CONTABILITA' IVA | CP | 70.000,00 | RC | 0,00 | A | 0,00 | | | EC | 0,00 |
| | | CS | 75.908,16 | TR | 0,00 | CS | -75.908,16 | | | TR | 5.908,16 |
| | NOTA: CAPITULO IN VINCOLO PARTE SPESA AL CAPITULO U 1204100301 IMPOSTA SUL VALORE AGGIUNTO | | | | | | | | | | |

| TITOLO TIPOLOGIA CAPITOLO | DENOMINAZIONE | RESIDUI ATTIVI AL 1/1/2020 (RS) | | RISCOSSIONI IN C/RESIDUI (RR) | | RIACCERTAMENTI RESIDUI (R) (3) | | RESIDUI ATTIVI DA ESERCIZI PRECEDENTI (EP=RS-RR+R) | | | |
|--|--|---|---------------------|--------------------------------------|---------------------|---|----------------------|---|----------------------|---|---------------------|
| | | PREVISIONI DEFINITIVE DI COMPETENZA (CP) | | RISCOSSIONI IN C/ COMPETENZA (RC) | | ACCERTAMENTI (A)(4) | | MAGGIORI O MINORI ENTRATE DI COMPETENZA =A- CP(5) | | RESIDUI ATTIVI DA ESERCIZIO DI COMPETENZA (EC=A-RC) | |
| | | PREVISIONI DEFINITIVE DI CASSA (CS) | | TOTALE RISCOSSIONI (TR=RR +RC) | | MAGGIORI O MINORI ENTRATE DI CASSA =TR-CS(5) | | | | TOTALE RESIDUI ATTIVI DA RIPORTARE (TR=EP+EC) | |
| E3404000301 | Risorse Autonome | RS | 0,00 | RR | 0,00 | R | 0,00 | | | EP | 0,00 |
| | ENTRATE DA ATTIVITA' COMMERCIALE SPLIT PAYMENT | CP | 70.000,00 | RC | 0,00 | A | 0,00 | CP | -70.000,00 | EC | 0,00 |
| | | CS | 70.000,00 | TR | 0,00 | CS | -70.000,00 | | | TR | 0,00 |
| E3404000501 | Risorse Autonome | RS | 0,00 | RR | 0,00 | R | 0,00 | | | EP | 0,00 |
| | ONTABILIZZAZIONE TRATTENUTE STIPENDI PER REIMMISSIONE IN BILANCIO_SPESE DEL PERSONALE | CP | 550.000,00 | RC | 0,00 | A | 496.696,27 | CP | -53.303,73 | EC | 496.696,27 |
| | | CS | 550.000,00 | TR | 0,00 | CS | -550.000,00 | | | TR | 496.696,27 |
| E3405000101 | Risorse Autonome | RS | 0,00 | RR | 0,00 | R | 0,00 | | | EP | 0,00 |
| | RECUPERO SOMME EROGATE IMPROPRIAMENTE DALL'AGENZIA | CP | 95.000,00 | RC | 7.331,22 | A | 7.533,64 | CP | -87.466,36 | EC | 202,42 |
| | | CS | 95.000,00 | TR | 7.331,22 | CS | -87.668,78 | | | TR | 202,42 |
| | NOTA: CAPITOLO IN VINCOLO PARTE SPESA CAPITOLO U 1204060201 PER EURO 95.000,00 INTERVENTO SICUREZZA IMMOBILE CASTROLIBERO | | | | | | | | | | |
| 30500 | TIPOLOGIA 500: Rimborsi e altre entrate correnti | RS | 246.380,63 | RR | 17.972,62 | R | 0,00 | | | EP | 228.408,01 |
| | | CP | 1.706.208,95 | RC | 421.686,31 | A | 1.332.766,44 | CP | -373.442,51 | EC | 911.080,13 |
| | | CS | 1.952.589,58 | TR | 439.658,93 | CS | -1.512.930,65 | | | TR | 1.139.488,14 |
| 30000 TOTALE | Entrate extratributarie | RS | 1.897.152,62 | RR | 120.427,78 | R | -100,00 | | | EP | 1.776.624,84 |
| TITOLO 3 | | CP | 3.598.104,13 | RC | 1.024.770,81 | A | 1.976.464,66 | CP | -1.621.639,47 | EC | 951.693,85 |
| | | CS | 5.495.256,75 | TR | 1.145.198,59 | CS | -4.350.058,16 | | | TR | 2.728.318,69 |
| TITOLO 4: Entrate in conto capitale | | | | | | | | | | | |
| TIPOLOGIA 200: Contributi agli investimenti | | | | | | | | | | | |
| E2402000101 | Risorse Autonome | RS | 3.476,63 | RR | 3.476,63 | R | 0,00 | | | EP | 0,00 |
| | CONVENZIONE ARPACAL_REGIONE CALABRIA_CONTRIBUTO VERIFICHE PERIODICHE IMPIANTI DI SOLLEVAMENTO | CP | 13.335,00 | RC | 0,00 | A | 0,00 | CP | -13.335,00 | EC | 0,00 |
| | | CS | 16.811,63 | TR | 3.476,63 | CS | -13.335,00 | | | TR | 0,00 |
| 40200 | TIPOLOGIA 200: Contributi agli investimenti | RS | 3.476,63 | RR | 3.476,63 | R | 0,00 | | | EP | 0,00 |
| | | CP | 13.335,00 | RC | 0,00 | A | 0,00 | CP | -13.335,00 | EC | 0,00 |
| | | CS | 16.811,63 | TR | 3.476,63 | CS | -13.335,00 | | | TR | 0,00 |
| TIPOLOGIA 400: Entrate da alienazione di beni materiali e immateriali | | | | | | | | | | | |
| E4101000101 | Risorse Autonome | RS | 0,00 | RR | 0,00 | R | 0,00 | | | EP | 0,00 |
| | RICAVI PER ALIENAZIONE DI BENI MOBILI E OGGETTI FUORI USO | CP | 40.000,00 | RC | 0,00 | A | 0,00 | CP | -40.000,00 | EC | 0,00 |
| | | CS | 40.000,00 | TR | 0,00 | CS | -40.000,00 | | | TR | 0,00 |
| 40400 | TIPOLOGIA 400: Entrate da alienazione di beni materiali e immateriali | RS | 0,00 | RR | 0,00 | R | 0,00 | | | EP | 0,00 |
| | | CP | 40.000,00 | RC | 0,00 | A | 0,00 | CP | -40.000,00 | EC | 0,00 |
| | | CS | 40.000,00 | TR | 0,00 | CS | -40.000,00 | | | TR | 0,00 |
| 40000 TOTALE | Entrate in conto capitale | RS | 3.476,63 | RR | 3.476,63 | R | 0,00 | | | EP | 0,00 |
| TITOLO 4 | | CP | 53.335,00 | RC | 0,00 | A | 0,00 | CP | -53.335,00 | EC | 0,00 |
| | | CS | 56.811,63 | TR | 3.476,63 | CS | -53.335,00 | | | TR | 0,00 |
| TITOLO 9: Entrate per conto terzi e partite di giro | | | | | | | | | | | |
| TIPOLOGIA 100: Entrate per partite di giro | | | | | | | | | | | |
| E6101000101 | Risorse Autonome | RS | 96.158,70 | RR | 0,00 | R | 0,00 | | | EP | 96.158,70 |
| | RITENUTE SU COMPETENZE ED ASSEGNATI CORRISPONDI AL PERSONALE DELL'ARPACAL PER CONTRIBUTI PREVIDENZIALI ED ASSISTENZIALI | CP | 2.700.000,00 | RC | 879.364,34 | A | 879.364,34 | CP | -1.820.635,66 | EC | 0,00 |
| | | CS | 2.796.158,70 | TR | 879.364,34 | CS | -1.916.794,36 | | | TR | 96.158,70 |

| TIPOLOGIA CAPITOLO | DENOMINAZIONE | RESIDUI ATTIVI AL 1/1/2020 (RS) | | RISCOSSIONI IN C/RESIDUI (RR) | | RIACCERTAMENTI RESIDUI (R) (3) | | RESIDUI ATTIVI DA ESERCIZI PRECEDENTI (EP=RS-RR+R) | | | |
|---|--|---|----------------------|--------------------------------------|----------------------|---|-----------------------|---|-----------------------|---|---------------------|
| | | PREVISIONI DEFINITIVE DI COMPETENZA (CP) | | RISCOSSIONI IN C/ COMPETENZA (RC) | | ACCERTAMENTI (A)(4) | | MAGGIORI O MINORI ENTRATE DI COMPETENZA =A- CP(5) | | RESIDUI ATTIVI DA ESERCIZIO DI COMPETENZA (EC=A-RC) | |
| | | PREVISIONI DEFINITIVE DI CASSA (CS) | | TOTALE RISCOSSIONI (TR=RR +RC) | | MAGGIORI O MINORI ENTRATE DI CASSA =TR-CS(5) | | | | TOTALE RESIDUI ATTIVI DA RIPORTARE (TR=EP+EC) | |
| E6101000201 | Risorse Autonome | RS | 0,00 | RR | 0,00 | R | 0,00 | | | EP | 0,00 |
| | RITENUTE SULLE RETRIBUZIONI DEL PERSONALE PER CONTRIBUTI GESCAL | CP | 5.000,00 | RC | 0,00 | A | 0,00 | CP | -5.000,00 | EC | 0,00 |
| | | CS | 5.000,00 | TR | 0,00 | CS | -5.000,00 | | | TR | 0,00 |
| E6101000301 | Risorse Autonome | RS | 0,00 | RR | 0,00 | R | 0,00 | | | EP | 0,00 |
| | RITENUTE SU REDDITI TASSABILI IN VIA DI RIVALSA | CP | 2.950.000,00 | RC | 1.414.935,85 | A | 1.414.935,85 | CP | -1.535.064,15 | EC | 0,00 |
| | | CS | 2.950.000,00 | TR | 1.414.935,85 | CS | -1.535.064,15 | | | TR | 0,00 |
| E6102000101 | Risorse Autonome | RS | 70.858,25 | RR | 0,00 | R | 0,00 | | | EP | 70.858,25 |
| | RITENUTE PER CONTO TERZI(SEQUESTERI, CESSIONI, QUOTE,PENSIONI, ECC.) | CP | 300.000,00 | RC | 181.794,68 | A | 181.794,68 | CP | -118.205,32 | EC | 0,00 |
| | | CS | 370.858,25 | TR | 181.794,68 | CS | -189.063,57 | | | TR | 70.858,25 |
| E6102000201 | Risorse Autonome | RS | 28.131,13 | RR | 0,00 | R | 0,00 | | | EP | 28.131,13 |
| | MOVIMENTO DI FONDI PER IL SERVIZIO DI ECONOMATO | CP | 150.000,00 | RC | 0,00 | A | 0,00 | CP | -150.000,00 | EC | 0,00 |
| | | CS | 178.131,13 | TR | 0,00 | CS | -178.131,13 | | | TR | 28.131,13 |
| E6102000401 | Risorse Autonome | RS | 0,00 | RR | 0,00 | R | 0,00 | | | EP | 0,00 |
| | RIMBORSO SPESE PER ISTRUTTORIE, RILIEVI, ACCERTAMENTI E SOPRALLUOGHI EFFETTUATI PER CONTO DI PRIVATI E VARIE | CP | 5.000,00 | RC | 0,00 | A | 0,00 | CP | -5.000,00 | EC | 0,00 |
| | | CS | 5.000,00 | TR | 0,00 | CS | -5.000,00 | | | TR | 0,00 |
| E6102000801 | Risorse Autonome | RS | 167.064,52 | RR | 42.416,00 | R | 0,00 | | | EP | 124.648,52 |
| | SPLIT PAYMENT | CP | 800.000,00 | RC | 715.101,55 | A | 715.185,66 | CP | -84.814,34 | EC | 84,11 |
| | | CS | 967.064,52 | TR | 757.517,55 | CS | -209.546,97 | | | TR | 124.732,63 |
| E6102000901 | Risorse Autonome | RS | 111.927,22 | RR | 0,00 | R | 0,00 | | | EP | 111.927,22 |
| | PARTITE DI GIRO DIVERSE | CP | 400.000,00 | RC | 151.298,75 | A | 151.988,50 | CP | -248.011,50 | EC | 689,75 |
| | | CS | 511.927,22 | TR | 151.298,75 | CS | -360.628,47 | | | TR | 112.616,97 |
| 90100 | TIPOLOGIA 100: Entrate per partite di giro | RS | 474.139,82 | RR | 42.416,00 | R | 0,00 | | | EP | 431.723,82 |
| | | CP | 7.310.000,00 | RC | 3.342.495,17 | A | 3.343.269,03 | CP | -3.966.730,97 | EC | 773,86 |
| | | CS | 7.784.139,82 | TR | 3.384.911,17 | CS | -4.399.228,65 | | | TR | 432.497,68 |
| TIPOLOGIA 200: Entrate per conto terzi | | | | | | | | | | | |
| E6102000301 | Risorse Autonome | RS | 0,00 | RR | 0,00 | R | 0,00 | | | EP | 0,00 |
| | DEPOSITI CAUZIONALI DI TERZI | CP | 5.000,00 | RC | 0,00 | A | 116,32 | CP | -4.883,68 | EC | 116,32 |
| | | CS | 5.000,00 | TR | 0,00 | CS | -5.000,00 | | | TR | 116,32 |
| E6102000601 | Risorse Autonome | RS | 0,00 | RR | 0,00 | R | 0,00 | | | EP | 0,00 |
| | DEPOSITI PER SPESE CONTRATTUALI E DI ASTA | CP | 20.000,00 | RC | 977,64 | A | 977,64 | CP | -19.022,36 | EC | 0,00 |
| | | CS | 20.000,00 | TR | 977,64 | CS | -19.022,36 | | | TR | 0,00 |
| 90200 | TIPOLOGIA 200: Entrate per conto terzi | RS | 0,00 | RR | 0,00 | R | 0,00 | | | EP | 0,00 |
| | | CP | 25.000,00 | RC | 977,64 | A | 1.093,96 | CP | -23.906,04 | EC | 116,32 |
| | | CS | 25.000,00 | TR | 977,64 | CS | -24.022,36 | | | TR | 116,32 |
| 90000 TOTALE TITOLO 9 | Entrate per conto terzi e partite di giro | RS | 474.139,82 | RR | 42.416,00 | R | 0,00 | | | EP | 431.723,82 |
| | | CP | 7.335.000,00 | RC | 3.343.472,81 | A | 3.344.362,99 | CP | -3.990.637,01 | EC | 890,18 |
| | | CS | 7.809.139,82 | TR | 3.385.888,81 | CS | -4.423.251,01 | | | TR | 432.614,00 |
| TOTALE TITOLI | | | | | | | | | | | |
| | | RS | 4.207.846,63 | RR | 1.816.225,24 | R | -100,00 | | | EP | 2.391.521,39 |
| | | CP | 38.272.265,32 | RC | 20.974.507,03 | A | 22.027.715,22 | CP | -16.244.550,10 | EC | 1.053.208,19 |
| | | CS | 42.480.111,95 | TR | 22.790.732,27 | CS | -19.689.379,68 | | | TR | 3.444.729,58 |
| TOTALE GENERALE DELLE ENTRATE | | | | | | | | | | | |
| | | RS | 4.207.846,63 | RR | 1.816.225,24 | R | -100,00 | | | EP | 2.391.521,39 |
| | | CP | 46.985.739,77 | RC | 20.974.507,03 | A | 22.027.715,22 | CP | -16.244.550,10 | EC | 1.053.208,19 |
| | | CS | 42.480.111,95 | TR | 22.790.732,27 | CS | -19.689.379,68 | | | TR | 3.444.729,58 |

(1) Indicare l'importo del fondo pluriennale vincolato risultante dal conto del bilancio dell'anno precedente (spesa). Nel primo esercizio di applicazione del titolo primo del decreto legislativo n. 118/2011 si indica un importo pari a 0 e, a seguito del riaccertamento straordinario dei residui previsto dall'articolo 3, comma 7, l'importo del fondo pluriennale vincolato determinato in tale occasione.

(2) Indicare l'importo definitivo dell'utilizzo del risultato di amministrazione.

(3) Indicare l'ammontare complessivo derivante dal riaccertamento dei residui (comprende l'importo dei crediti definitivamente cancellati in quanto assolutamente inesigibili, l'importo dei crediti cancellati e reimputati agli esercizi in cui l'obbligazione è esigibile effettuata in occasione del riaccertamento straordinario dei residui, l'importo dei crediti di dubbia e difficile esazione cancellati secondo le modalità previste dal principio applicato della contabilità finanziaria 9.2). La voce comprende inoltre le rettifiche in aumento dei residui attivi effettuate a seguito della riscossione di residui attivi cancellati dalle scritture (ad es. In anni precedenti è stato cancellato un residuo attivo in quanto considerato assolutamente inesigibile. In caso di riscossione di tale credito nel corso dell'esercizio cui si riferisce il rendiconto si effettua un riaccertamento dei residui attivi in aumento). Le rettifiche in aumento sono indicate con il segno "+", le rettifiche in riduzione sono indicate con il segno "-".

- (4) Indicare gli accertamenti imputati contabilmente all'esercizio cui il rendiconto si riferisce al netto dei crediti che, in occasione del riaccertamento ordinario dei residui effettuato ai sensi dell'articolo 3, comma 4, risultassero non esigibili e reimputati agli esercizi in cui le obbligazioni risultano esigibili. Nel primo esercizio di applicazione del titolo primo del D.Lgs 118/2011 la voce comprende i crediti che sono stati oggetto del riaccertamento straordinario dei residui e reimputati all'esercizio.
- (5) Le maggiori entrate sono indicate con il segno "+", le minori entrate sono indicate con il segno "-".

**CONTO DEL BILANCIO - GESTIONE DELLE SPESE
DETTAGLIO PER CAPITOLO**

| MISSIONE, PROGRAMMA, TITOLO, CAPITOLO | DENOMINAZIONE | RESIDUI PASSIVI AL 1/1/2020 (RS) | | PAGAMENTI IN C/RESIDUI (PR) | | RIACCERTAMENTO RESIDUI (R)(1) | | | | RESIDUI PASSIVI DA ESERCIZI PRECEDENTI (EP=RS-PR+R) | |
|---|--|---|-------------------|------------------------------------|-------------------|--|-------------------|--|------------------|--|-------------------|
| | | PREVISIONI DEFINITIVE DI COMPETENZA (CP) | | PAGAMENTI IN C/ COMPETENZA (PC) | | IMPEGNI (I)(2) | | ECONOMIE DI COMPETENZA (ECP=CP-I-FPV) | | RESIDUI PASSIVI DA ESERCIZIO DI COMPETENZA (EC=I-PC) | |
| | | PREVISIONI DEFINITIVE DI CASSA (CS) | | TOTALE PAGAMENTI (TP=PR +PC) | | FONDO PLURIENNALE VINCOLATO (FPV) (3) | | | | TOTALE RESIDUI PASSIVI DA RIPORTARE (TR=EP+EC) | |
| DISAVANZO DI AMMINISTRAZIONE | | CP | 0,00 | | | | | | | | |
| <i>MISSIONE 01</i> | <i>Servizi istituzionali, generali e di gestione</i> | | | | | | | | | | |
| 0101 PROGRAMMA 01 | Organi istituzionali | | | | | | | | | | |
| TITOLO 1 | Spese correnti | | | | | | | | | | |
| U1101010101 | <i>Risorse Autonome</i> | RS | 32.000,00 | PR | 22.386,60 | R | -9.613,40 | | | EP | 0,00 |
| | INDENNITA' DOVUTE AL REVISORE UNICO DEI CONTI | CP | 30.000,00 | PC | 12.437,27 | I | 15.320,74 | ECP | 14.679,26 | EC | 2.883,47 |
| | | CS | 62.000,00 | TP | 34.823,87 | FPV | 0,00 | | | TR | 2.883,47 |
| U1101010201 | <i>Risorse Autonome</i> | RS | 0,00 | PR | 0,00 | R | 0,00 | | | EP | 0,00 |
| | REVISORE UNICO - RIMBORSO SPESE | CP | 3.000,00 | PC | 0,00 | I | 0,00 | ECP | 3.000,00 | EC | 0,00 |
| | | CS | 3.000,00 | TP | 0,00 | FPV | 0,00 | | | TR | 0,00 |
| U1201010101 | <i>Risorse Autonome</i> | RS | 13.221,28 | PR | 13.221,28 | R | 0,00 | | | EP | 0,00 |
| | SPETTANZE E CONTRIBUTI DIVERSI A CARICO DELL'ENTE PER I DIRETTORI DELL'AGENZIA E LORO STAFF | CP | 400.000,00 | PC | 150.989,03 | I | 400.000,00 | ECP | 0,00 | EC | 249.010,97 |
| | | CS | 413.221,28 | TP | 164.210,31 | FPV | 0,00 | | | TR | 249.010,97 |
| U1201010201 | <i>Risorse Autonome</i> | RS | 1.382,58 | PR | 186,20 | R | -1.196,38 | | | EP | 0,00 |
| | RIMBORSI SPESE PER ATTIVITA' FUORI SEDE | CP | 2.000,00 | PC | 367,45 | I | 367,45 | ECP | 1.632,55 | EC | 0,00 |
| | | CS | 3.382,58 | TP | 553,65 | FPV | 0,00 | | | TR | 0,00 |
| U1202010101 | <i>Risorse Autonome</i> | RS | 10.792,29 | PR | 0,00 | R | -10.792,29 | | | EP | 0,00 |
| | COMPENSI E RIMBORSI ORGANISMO INDIPENDENTE DI VALUTAZIONE (OIV) | CP | 0,00 | PC | 0,00 | I | 0,00 | ECP | 0,00 | EC | 0,00 |
| | | CS | 10.792,29 | TP | 0,00 | FPV | 0,00 | | | TR | 0,00 |
| U1204070101 | <i>Risorse Autonome</i> | RS | 406,50 | PR | 0,00 | R | -406,50 | | | EP | 0,00 |
| | SPESE PER STUDI RICERCHE, CONSULENZE GIURIDICO-AMMINISTRATIVE-TECNICHE, PRESTAZIONI PROFESSIONALI E SPECIALI INCARICHI | CP | 0,00 | PC | 0,00 | I | 0,00 | ECP | 0,00 | EC | 0,00 |
| | | CS | 406,50 | TP | 0,00 | FPV | 0,00 | | | TR | 0,00 |
| | NOTA: L.R. 27 APRILE 2015, N. 11 SPENDING REVIEW | | | | | | | | | | |
| U1204070201 | <i>Risorse Autonome</i> | RS | 0,00 | PR | 0,00 | R | 0,00 | | | EP | 0,00 |
| | SPESE PER SERVIZI DI TERZI INERENTI ATTIVITA' ISTITUZIONALI (RICHIESTE PROCURA - AIA-CARATTERIZZAZIONI-RICHIESTE A.G.) | CP | 10.000,00 | PC | 0,00 | I | 915,00 | ECP | 9.085,00 | EC | 915,00 |
| | | CS | 10.000,00 | TP | 0,00 | FPV | 0,00 | | | TR | 915,00 |
| TOTALE TITOLO 1 | Spese correnti | RS | 57.802,65 | PR | 35.794,08 | R | -22.008,57 | | | EP | 0,00 |
| | | CP | 445.000,00 | PC | 163.793,75 | I | 416.603,19 | ECP | 28.396,81 | EC | 252.809,44 |
| | | CS | 502.802,65 | TP | 199.587,83 | FPV | 0,00 | | | TR | 252.809,44 |
| TOTALE PROGRAMMA 01 | Organi istituzionali | RS | 57.802,65 | PR | 35.794,08 | R | -22.008,57 | | | EP | 0,00 |
| | | CP | 445.000,00 | PC | 163.793,75 | I | 416.603,19 | ECP | 28.396,81 | EC | 252.809,44 |
| | | CS | 502.802,65 | TP | 199.587,83 | FPV | 0,00 | | | TR | 252.809,44 |
| 0102 PROGRAMMA 02 | Segreteria generale | | | | | | | | | | |
| TITOLO 1 | Spese correnti | | | | | | | | | | |
| U1204010701 | <i>Risorse Autonome</i> | RS | 3.000,00 | PR | 0,00 | R | -3.000,00 | | | EP | 0,00 |
| | SPESE PER STAMPATI, CARTA E CANCELLERIA | CP | 11.100,19 | PC | 366,00 | I | 1.141,05 | ECP | 9.959,14 | EC | 775,05 |
| | | CS | 14.100,19 | TP | 366,00 | FPV | 0,00 | | | TR | 775,05 |
| | NOTA: L.R. 27 APRILE 2015, N. 11 SPENDING REVIEW | | | | | | | | | | |

| MISSIONE, PROGRAMMA, TITOLO, CAPITOLO | DENOMINAZIONE | RESIDUI PASSIVI AL 1/1/2020 (RS) | | PAGAMENTI IN C/RESIDUI (PR) | | RIACCERTAMENTO RESIDUI (R)(1) | | | | RESIDUI PASSIVI DA ESERCIZI PRECEDENTI (EP=RS-PR+R) | |
|---|--|---|------------|------------------------------------|-----------|--|------------|--|-----------|--|-----------|
| | | PREVISIONI DEFINITIVE DI COMPETENZA (CP) | | PAGAMENTI IN C/ COMPETENZA (PC) | | IMPEGNI (I)(2) | | ECONOMIE DI COMPETENZA (ECP=CP-I-FPV) | | RESIDUI PASSIVI DA ESERCIZIO DI COMPETENZA (EC=I-PC) | |
| | | PREVISIONI DEFINITIVE DI CASSA (CS) | | TOTALE PAGAMENTI (TP=PR +PC) | | FONDO PLURIENNALE VINCOLATO (FPV) (3) | | | | TOTALE RESIDUI PASSIVI DA RIPORTARE (TR=EP+EC) | |
| U1204010301 | Risorse Autonome | RS | 0,00 | PR | 0,00 | R | 0,00 | | | EP | 0,00 |
| | SPESE PER CONSUMI DI ILLUMINAZIONE | CP | 20.000,00 | PC | 19.992,69 | I | 19.992,69 | ECP | 7,31 | EC | 0,00 |
| | | CS | 20.000,00 | TP | 19.992,69 | FPV | 0,00 | | | TR | 0,00 |
| | NOTA: L.R. 27 APRILE 2015, N. 11 SPENDING REVIEW | | | | | | | | | | |
| U1204010601 | Risorse Autonome | RS | 56.982,55 | PR | 48.865,12 | R | -7.458,47 | | | EP | 658,96 |
| | SPESE PER ASSISTENZA, MANUTENZIONI, RIPARAZIONI DI IMPIANTI, MACCHINARI E MOBILI | CP | 60.000,00 | PC | 0,00 | I | 59.999,99 | ECP | 0,01 | EC | 59.999,99 |
| | | CS | 116.982,55 | TP | 48.865,12 | FPV | 0,00 | | | TR | 60.658,95 |
| | NOTA: L.R. 27 APRILE 2015, N. 11 SPENDING REVIEW | | | | | | | | | | |
| U1204011001 | Risorse Autonome | RS | 89.994,65 | PR | 33.820,62 | R | -23.288,52 | | | EP | 32.885,51 |
| | SPESE PER NOLEGGIO AUTOVETTURE | CP | 45.000,00 | PC | 5.612,00 | I | 10.000,00 | ECP | 35.000,00 | EC | 4.388,00 |
| | | CS | 134.994,65 | TP | 39.432,62 | FPV | 0,00 | | | TR | 37.273,51 |
| U1204011201 | Risorse Autonome | RS | 0,00 | PR | 0,00 | R | 0,00 | | | EP | 0,00 |
| | SEDE C.LE - ADEGUAMENTO SICUREZZA DLGS 81/08 - SPESE PER CONSULENZA SPECIALISTICA E FORMATORI | CP | 10.000,00 | PC | 0,00 | I | 0,00 | ECP | 10.000,00 | EC | 0,00 |
| | | CS | 10.000,00 | TP | 0,00 | FPV | 0,00 | | | TR | 0,00 |
| U1204011301 | Risorse Autonome | RS | 0,00 | PR | 0,00 | R | 0,00 | | | EP | 0,00 |
| | SPESE TELEFONICHE ORDINARIE | CP | 55.958,44 | PC | 55.958,44 | I | 55.958,44 | ECP | 0,00 | EC | 0,00 |
| | | CS | 55.958,44 | TP | 55.958,44 | FPV | 0,00 | | | TR | 0,00 |
| | NOTA: L.R. 27 APRILE 2015, N. 11 SPENDING REVIEW | | | | | | | | | | |
| U1204011501 | Risorse Autonome | RS | 330,07 | PR | 0,00 | R | -330,07 | | | EP | 0,00 |
| | SPESE TELEFONICHE RADIOMOBILI | CP | 20.134,40 | PC | 20.134,36 | I | 20.134,36 | ECP | 0,04 | EC | 0,00 |
| | | CS | 20.464,47 | TP | 20.134,36 | FPV | 0,00 | | | TR | 0,00 |
| | NOTA: L.R. 27 APRILE 2015, N. 11 SPENDING REVIEW | | | | | | | | | | |
| U1204012401 | Risorse Autonome | RS | 26.420,69 | PR | 0,00 | R | -26.420,69 | | | EP | 0,00 |
| | ACQUISTO CONSUMABILI DA LABORATORIO-GAS TECNICI DORSALI LABORATORISTICHE | CP | 25.000,00 | PC | 19.997,99 | I | 22.446,71 | ECP | 2.553,29 | EC | 2.448,72 |
| | | CS | 51.420,69 | TP | 19.997,99 | FPV | 0,00 | | | TR | 2.448,72 |
| U1204012901 | Risorse Autonome | RS | 0,00 | PR | 0,00 | R | 0,00 | | | EP | 0,00 |
| | SPESE TRASFERIMENTO PACCHETTO DATI DA LINEE TELEFONICHE - INCOMPRESSIBILE NO LEX 69 | CP | 10.000,00 | PC | 10.000,00 | I | 10.000,00 | ECP | 0,00 | EC | 0,00 |
| | | CS | 10.000,00 | TP | 10.000,00 | FPV | 0,00 | | | TR | 0,00 |
| U1204013301 | Risorse Autonome | RS | 7.748,94 | PR | 527,54 | R | 0,00 | | | EP | 7.221,40 |
| | SPESE PER CONSUMI DI ACQUA | CP | 8.000,00 | PC | 0,00 | I | 1.000,00 | ECP | 7.000,00 | EC | 1.000,00 |
| | | CS | 15.748,94 | TP | 527,54 | FPV | 0,00 | | | TR | 8.221,40 |
| | NOTA: L.R. 27 APRILE 2015, N. 11 SPENDING REVIEW | | | | | | | | | | |
| U1204013401 | Risorse Autonome | RS | 14.860,95 | PR | 0,00 | R | -14.860,95 | | | EP | 0,00 |
| | SPESE PER CONSUMO GAS PER RISCALDAMENTO | CP | 9.000,00 | PC | 8.984,45 | I | 8.984,45 | ECP | 15,55 | EC | 0,00 |
| | | CS | 23.860,95 | TP | 8.984,45 | FPV | 0,00 | | | TR | 0,00 |
| | NOTA: L.R. 27 APRILE 2015, N. 11 SPENDING REVIEW | | | | | | | | | | |
| U1204013501 | Risorse Autonome | RS | 3.965,00 | PR | 3.965,00 | R | 0,00 | | | EP | 0,00 |
| | CENTRO GEOLOGIA E AMIANTO-MANUTENZIONE ATTREZZATURE LABORATORISTICHE | CP | 0,00 | PC | 0,00 | I | 0,00 | ECP | 0,00 | EC | 0,00 |
| | | CS | 3.965,00 | TP | 3.965,00 | FPV | 0,00 | | | TR | 0,00 |
| | NOTA: L.R. 27 APRILE 2015, N. 11 SPENDING REVIEW | | | | | | | | | | |
| U1204013601 | Risorse Autonome | RS | 46.603,87 | PR | 13.770,45 | R | -8.000,00 | | | EP | 24.833,42 |
| | SPESE PER ASSISTENZA, MANUTENZIONE E RIPARAZIONE MACCHINE PER UFFICIO | CP | 0,00 | PC | 0,00 | I | 0,00 | ECP | 0,00 | EC | 0,00 |
| | | CS | 46.603,87 | TP | 13.770,45 | FPV | 0,00 | | | TR | 24.833,42 |
| | NOTA: L.R. 27 APRILE 2015, N. 11 SPENDING REVIEW | | | | | | | | | | |
| U1204014001 | Risorse Autonome | RS | 0,00 | PR | 0,00 | R | 0,00 | | | EP | 0,00 |
| | SPESE PER MANUTENZIONI E RIPARAZIONI VEICOLI SPECIALI ATTREZZATI LAB. MOBILI IN DOTAZIONE (NO REGIME LEX 69/2012) | CP | 5.000,00 | PC | 4.955,17 | I | 4.955,17 | ECP | 44,83 | EC | 0,00 |
| | | CS | 5.000,00 | TP | 4.955,17 | FPV | 0,00 | | | TR | 0,00 |
| U1204014301 | Risorse Autonome | RS | 18.853,00 | PR | 10.000,00 | R | 0,00 | | | EP | 8.853,00 |
| | ADEGUAMENTO SICUREZZA DLGS 81/08 SPESE PER MANUTENZIONI IMPIANTI E MACCHINARI - SEDE C.LE | CP | 10.000,00 | PC | 10.000,00 | I | 10.000,00 | ECP | 0,00 | EC | 0,00 |
| | | CS | 28.853,00 | TP | 20.000,00 | FPV | 0,00 | | | TR | 8.853,00 |

| MISSIONE, PROGRAMMA, TITOLO, CAPITOLO | DENOMINAZIONE | RESIDUI PASSIVI AL 1/1/2020 (RS) | | PAGAMENTI IN C/RESIDUI (PR) | | RIACCERTAMENTO RESIDUI (R)(1) | | | | RESIDUI PASSIVI DA ESERCIZI PRECEDENTI (EP=RS-PR+R) | |
|---|--|---|-----------|------------------------------------|-----------|--|-----------|--|-----------|--|----------|
| | | PREVISIONI DEFINITIVE DI COMPETENZA (CP) | | PAGAMENTI IN C/ COMPETENZA (PC) | | IMPEGNI (1)(2) | | ECONOMIE DI COMPETENZA (ECP=CP-I-FPV) | | RESIDUI PASSIVI DA ESERCIZIO DI COMPETENZA (EC=I-PC) | |
| | | PREVISIONI DEFINITIVE DI CASSA (CS) | | TOTALE PAGAMENTI (TP=PR +PC) | | FONDO PLURIENNALE VINCOLATO (FPV) (3) | | | | TOTALE RESIDUI PASSIVI DA RIPORTARE (TR=EP+EC) | |
| U1204014401 | Risorse Autonome | RS | 23.229,14 | PR | 23.094,93 | R | -134,21 | | | EP | 0,00 |
| | SPESA ADEGUAMENTO SICUREZZA DLGS 81/08 - SPETTANZE MEDICO | CP | 45.000,00 | PC | 0,00 | I | 313,63 | ECP | 44.686,37 | EC | 313,63 |
| | COMPETENTE E MEDICO AUTORIZZATO | CS | 68.229,14 | TP | 23.094,93 | FPV | 0,00 | | | TR | 313,63 |
| U1204030101 | Risorse Autonome | RS | 299,01 | PR | 0,00 | R | 0,00 | | | EP | 299,01 |
| | SPESA PER ACQUISTO LIBRI, RIVISTE, GIORNALI, ABBONAMENTI ED ALTRE | CP | 4.259,07 | PC | 824,99 | I | 2.500,00 | ECP | 1.759,07 | EC | 1.675,01 |
| | PUBBLICAZIONI | CS | 4.558,08 | TP | 824,99 | FPV | 0,00 | | | TR | 1.974,02 |
| | NOTA: L.R. 27 APRILE 2015, N. 11 SPENDING REVIEW | | | | | | | | | | |
| U1204090201 | Risorse Autonome | RS | 0,00 | PR | 0,00 | R | 0,00 | | | EP | 0,00 |
| | ONERI BANCARI PER IL SERVIZIO DI TESORERIA | CP | 5.000,00 | PC | 1.798,38 | I | 1.798,38 | ECP | 3.201,62 | EC | 0,00 |
| | | CS | 5.000,00 | TP | 1.798,38 | FPV | 0,00 | | | TR | 0,00 |
| U2104030101 | Risorse Autonome | RS | 1.500,00 | PR | 272,50 | R | -77,50 | | | EP | 1.150,00 |
| | CENTRO FUNZIONALE STRATEGICO - FONDO ECONOMALE SPESE PER ACQUISTI DI | CP | 1.500,00 | PC | 0,00 | I | 0,00 | ECP | 1.500,00 | EC | 0,00 |
| | STAMPATI, CANCELLERIA E CARTA - FONDI MINISTERIALI VINCOLATI | CS | 3.000,00 | TP | 272,50 | FPV | 0,00 | | | TR | 1.150,00 |
| | INCOMPRIMIBILI | | | | | | | | | | |
| U2104030201 | Risorse Autonome | RS | 704,36 | PR | 0,00 | R | 0,00 | | | EP | 704,36 |
| | CENTRO FUNZIONALE STRATEGICO - FONDO ECONOMALE SPESE PER SERVIZI | CP | 0,00 | PC | 0,00 | I | 0,00 | ECP | 0,00 | EC | 0,00 |
| | POSTALI - FONDI MINISTERIALI VINCOLATI INCOMPRIMIBILI | CS | 704,36 | TP | 0,00 | FPV | 0,00 | | | TR | 704,36 |
| U2104030301 | Risorse Autonome | RS | 0,00 | PR | 0,00 | R | 0,00 | | | EP | 0,00 |
| | CENTRO FUNZIONALE STRATEGICO - ADEGUAMENTO SICUREZZA DLGS 81/08 | CP | 19.000,00 | PC | 1.399,20 | I | 1.399,20 | ECP | 17.600,80 | EC | 0,00 |
| | ACQUISTO BENI MEDICALI, CASSETTE PRONTO SOCCORSO E DPI- FONDI | CS | 19.000,00 | TP | 1.399,20 | FPV | 0,00 | | | TR | 0,00 |
| | MINISTERIALI VINCOLATI INCOMPRIMIBILI | | | | | | | | | | |
| U2104030401 | Risorse Autonome | RS | 7.089,21 | PR | 510,60 | R | -5.130,61 | | | EP | 1.448,00 |
| | CENTRO FUNZIONALE STRATEGICO - MANUTENZIONE IMPIANTI E MACCHINARI | CP | 15.000,00 | PC | 0,00 | I | 0,00 | ECP | 15.000,00 | EC | 0,00 |
| | DLGS 81 - FONDI MINISTERIALI VINCOLATI INCOMPRIMIBILI | CS | 22.089,21 | TP | 510,60 | FPV | 0,00 | | | TR | 1.448,00 |
| U2104030501 | Risorse Autonome | RS | 382,31 | PR | 0,00 | R | -382,31 | | | EP | 0,00 |
| | CENTRO FUNZIONALE STRATEGICO - SPESE PER CONSUMI ILLUMINAZIONE E | CP | 15.000,00 | PC | 14.999,90 | I | 14.999,90 | ECP | 0,10 | EC | 0,00 |
| | UTENZA ACQUA - FONDI MINISTERIALI VINCOLATI INCOMPRIMIBILI | CS | 15.382,31 | TP | 14.999,90 | FPV | 0,00 | | | TR | 0,00 |
| U2104030801 | Risorse Autonome | RS | 730,39 | PR | 0,00 | R | 0,00 | | | EP | 730,39 |
| | CENTRO FUNZIONALE STRATEGICO - SPESE PER MANUTENZIONE E RIPARAZIONE | CP | 5.000,00 | PC | 0,00 | I | 3.962,02 | ECP | 1.037,98 | EC | 3.962,02 |
| | AUTOVEICOLI - FONDI MINISTERIALI VINCOLATI INCOMPRIMIBILI | CS | 5.730,39 | TP | 0,00 | FPV | 0,00 | | | TR | 4.692,41 |
| U2104030901 | Risorse Autonome | RS | 0,00 | PR | 0,00 | R | 0,00 | | | EP | 0,00 |
| | CENTRO FUNZIONALE STRATEGICO - SPESE TELEFONICHE E ASSISTENZA SCHEDE | CP | 15.000,00 | PC | 15.000,00 | I | 15.000,00 | ECP | 0,00 | EC | 0,00 |
| | DATI - FONDI MINISTERIALI VINCOLATI INCOMPRIMIBILI | CS | 15.000,00 | TP | 15.000,00 | FPV | 0,00 | | | TR | 0,00 |
| U2104032301 | Risorse Autonome | RS | 0,00 | PR | 0,00 | R | 0,00 | | | EP | 0,00 |
| | CENTRO FUNZIONALE STRATEGICO - ADEGUAMENTO SICUREZZA ACQUISTO DPI - | CP | 5.000,00 | PC | 0,00 | I | 5.000,00 | ECP | 0,00 | EC | 5.000,00 |
| | FONDI MINISTERIALI VINCOLATI INCOMPRIMIBILI | CS | 5.000,00 | TP | 0,00 | FPV | 0,00 | | | TR | 5.000,00 |
| U2104032501 | Risorse Autonome | RS | 0,00 | PR | 0,00 | R | 0,00 | | | EP | 0,00 |
| | CENTRO FUNZIONALE STRATEGICO - ADEGUAMENTO SICUREZZA DLGS 81/08 | CP | 3.000,00 | PC | 0,00 | I | 0,00 | ECP | 3.000,00 | EC | 0,00 |
| | SPESE PER MANUTENZIONE ATTREZZATURE - FONDI MINISTERIALI VINCOLATI | CS | 3.000,00 | TP | 0,00 | FPV | 0,00 | | | TR | 0,00 |
| | INCOMPRIMIBILI | | | | | | | | | | |
| U2104032801 | Risorse Autonome | RS | 0,00 | PR | 0,00 | R | 0,00 | | | EP | 0,00 |
| | CENTRO FUNZIONALE STRATEGICO - SPESE PER CONSUMI DI ACQUA - FONDI | CP | 2.000,00 | PC | 0,00 | I | 0,00 | ECP | 2.000,00 | EC | 0,00 |
| | MINISTERIALI VINCOLATI INCOMPRIMIBILI | CS | 2.000,00 | TP | 0,00 | FPV | 0,00 | | | TR | 0,00 |
| U2104032901 | Risorse Autonome | RS | 1.500,00 | PR | 0,00 | R | -1.500,00 | | | EP | 0,00 |
| | CENTRO FUNZIONALE STRATEGICO - SPESE PER GAS RISCALDAMENTO UFFICI - | CP | 3.000,00 | PC | 0,00 | I | 1.000,00 | ECP | 2.000,00 | EC | 1.000,00 |
| | FONDI MINISTERIALI VINCOLATI INCOMPRIMIBILI | CS | 4.500,00 | TP | 0,00 | FPV | 0,00 | | | TR | 1.000,00 |
| U2104033401 | Risorse Autonome | RS | 1.000,00 | PR | 1.000,00 | R | 0,00 | | | EP | 0,00 |
| | CENTRO FUNZIONALE STRATEGICO - SPESE PER ACQUISTO DI CARBURANTE - | CP | 2.000,00 | PC | 0,00 | I | 0,00 | ECP | 2.000,00 | EC | 0,00 |
| | FONDI MINISTERIALI VINCOLATI INCOMPRIMIBILI | CS | 3.000,00 | TP | 1.000,00 | FPV | 0,00 | | | TR | 0,00 |

| MISSIONE, PROGRAMMA, TITOLO, CAPITOLO | DENOMINAZIONE | RESIDUI PASSIVI AL 1/1/2020 (RS) | | PAGAMENTI IN C/RESIDUI (PR) | | RIACCERTAMENTO RESIDUI (R)(1) | | ECONOMIE DI COMPETENZA (ECP=CP-I-FPV) | RESIDUI PASSIVI DA ESERCIZI PRECEDENTI (EP=RS-PR+R) | | |
|---|--|---|------------|------------------------------------|-----------|--|-----------|--|--|-----------|--|
| | | PREVISIONI DEFINITIVE DI COMPETENZA (CP) | | PAGAMENTI IN C/ COMPETENZA (PC) | | IMPEGNI (I)(2) | | | RESIDUI PASSIVI DA ESERCIZIO DI COMPETENZA (EC=I-PC) | | |
| | | PREVISIONI DEFINITIVE DI CASSA (CS) | | TOTALE PAGAMENTI (TP=PR +PC) | | FONDO PLURIENNALE VINCOLATO (FPV) (3) | | | TOTALE RESIDUI PASSIVI DA RIPORTARE (TR=EP+EC) | | |
| U2105260101 | Risorse Autonome | RS | 5.000,00 | PR | 1.864,04 | R | 0,00 | | EP | 3.135,96 | |
| | CONVENZIONE INCIDENTI RILEVANTI REP.33/INT - RIMBORSO ISPETTORI IGS- | CP | 0,00 | PC | 0,00 | I | 0,00 | ECP | EC | 0,00 | |
| | | CS | 5.000,00 | TP | 1.864,04 | FPV | 0,00 | | TR | 3.135,96 | |
| U2301010601 | Risorse Autonome | RS | 289,52 | PR | 0,00 | R | 0,00 | | EP | 289,52 | |
| | FONDO ECONOMALE - SPESE PER SERVIZI POSTALI | CP | 0,00 | PC | 0,00 | I | 0,00 | ECP | EC | 0,00 | |
| | | CS | 289,52 | TP | 0,00 | FPV | 0,00 | | TR | 289,52 | |
| U2301010701 | Risorse Autonome | RS | 128,92 | PR | 0,00 | R | 0,00 | | EP | 128,92 | |
| | FONDO ECONOMALE - PICCOLE MANUTENZIONI AUTOMEZZI | CP | 0,00 | PC | 0,00 | I | 0,00 | ECP | EC | 0,00 | |
| | | CS | 128,92 | TP | 0,00 | FPV | 0,00 | | TR | 128,92 | |
| U2301010801 | Risorse Autonome | RS | 300,00 | PR | 0,00 | R | 0,00 | | EP | 300,00 | |
| | FONDO ECONOMALE - PICCOLE MANUTENZIONI DI MOBILI E ARREDI | CP | 0,00 | PC | 0,00 | I | 0,00 | ECP | EC | 0,00 | |
| | | CS | 300,00 | TP | 0,00 | FPV | 0,00 | | TR | 300,00 | |
| U2301010901 | Risorse Autonome | RS | 500,00 | PR | 0,00 | R | 0,00 | | EP | 500,00 | |
| | FONDO ECONOMALE - PICCOLE RIPARAZIONI DI MACCHINAR IE MOBILI | CP | 0,00 | PC | 0,00 | I | 0,00 | ECP | EC | 0,00 | |
| | | CS | 500,00 | TP | 0,00 | FPV | 0,00 | | TR | 500,00 | |
| U2301011001 | Risorse Autonome | RS | 500,00 | PR | 0,00 | R | 0,00 | | EP | 500,00 | |
| | FONDO ECONOMALE - PICCOLE MANUTENZIONI IMMOBILI | CP | 0,00 | PC | 0,00 | I | 0,00 | ECP | EC | 0,00 | |
| | | CS | 500,00 | TP | 0,00 | FPV | 0,00 | | TR | 500,00 | |
| U3101010401 | Risorse Autonome | RS | 0,00 | PR | 0,00 | R | 0,00 | | EP | 0,00 | |
| | ADEGUAMENTO SICUREZZA DLGS 81/08 SPESE ACQUISTI DEI DPI | CP | 25.000,00 | PC | 23.435,00 | I | 24.460,58 | ECP | EC | 1.025,58 | |
| | | CS | 25.000,00 | TP | 23.435,00 | FPV | 0,00 | | TR | 1.025,58 | |
| U3101010601 | Risorse Autonome | RS | 3.241,43 | PR | 1.609,56 | R | -1.153,01 | | EP | 478,86 | |
| | ADEGUMANTO SICUREZZA DLGS 81/08 - SPESE PER MANUTENZIONI E MACCHINARI | CP | 20.000,00 | PC | 10.075,98 | I | 14.559,48 | ECP | EC | 4.483,50 | |
| | | CS | 23.241,43 | TP | 11.685,54 | FPV | 0,00 | | TR | 4.962,36 | |
| U3101010701 | Risorse Autonome | RS | 11.504,75 | PR | 4.794,74 | R | -610,01 | | EP | 6.100,00 | |
| | ADEGUMENTO SICUREZZA DLGS 81/08 SPESE PER MANUTENZIONE ATTREZZATURE | CP | 25.000,00 | PC | 0,00 | I | 549,00 | ECP | EC | 549,00 | |
| | | CS | 36.504,75 | TP | 4.794,74 | FPV | 0,00 | | TR | 6.649,00 | |
| U3101010801 | Risorse Autonome | RS | 9.977,89 | PR | 9.277,89 | R | 0,00 | | EP | 700,00 | |
| | ADEGUAMENTO SICUREZZA DLGS 81/08 - SPESE PER MANUTENZIONI DI MOBILI E ARREDI | CP | 5.000,00 | PC | 0,00 | I | 0,00 | ECP | EC | 0,00 | |
| | | CS | 14.977,89 | TP | 9.277,89 | FPV | 0,00 | | TR | 700,00 | |
| U3101010901 | Risorse Autonome | RS | 8.370,69 | PR | 14,61 | R | -85,39 | | EP | 8.270,69 | |
| | ADEGUAMENTO SICUREZZA DLGS 81/08 SERVIZIO DI PULIZIA E SMALTIMENTI | CP | 5.000,00 | PC | 0,00 | I | 350,01 | ECP | EC | 350,01 | |
| | | CS | 13.370,69 | TP | 14,61 | FPV | 0,00 | | TR | 8.620,70 | |
| U3101011501 | Risorse Autonome | RS | 500,00 | PR | 0,00 | R | 0,00 | | EP | 500,00 | |
| | FONDO ECONOMALE - PICCOLE MANUTENZIONI MOBILI E ARREDI | CP | 0,00 | PC | 0,00 | I | 0,00 | ECP | EC | 0,00 | |
| | | CS | 500,00 | TP | 0,00 | FPV | 0,00 | | TR | 500,00 | |
| U3101020101 | Risorse Autonome | RS | 30.000,00 | PR | 30.000,00 | R | 0,00 | | EP | 0,00 | |
| | SPESE INCOMPRIMIBILI ILLUMINAZIONE LABORATORI | CP | 75.000,00 | PC | 54.723,33 | I | 74.981,69 | ECP | EC | 20.258,36 | |
| | | CS | 105.000,00 | TP | 84.723,33 | FPV | 0,00 | | TR | 20.258,36 | |
| | NOTA: NO LEX 69/2012 PER GARANTIRE SICUREZZA STRUMENTAZIONI SCIENTIFICHE VINCOLATA PARTE ENTRATA CAP 3402000201 "INTROITI DA IMPIANTO FOTOVOLTAICO" | | | | | | | | | | |
| U3101020201 | Risorse Autonome | RS | 2.000,00 | PR | 2.000,00 | R | 0,00 | | EP | 0,00 | |
| | SPESE PER ASSISTENZA, MANUTENZIONE, RIPARAZIONE DI ATTREZZATURE | CP | 2.000,00 | PC | 0,00 | I | 2.000,00 | ECP | EC | 2.000,00 | |
| | | CS | 4.000,00 | TP | 2.000,00 | FPV | 0,00 | | TR | 2.000,00 | |
| | NOTA: L.R. 27 APRILE 2015, N. 11 SPENDING REVIEW | | | | | | | | | | |
| U3101020501 | Risorse Autonome | RS | 0,00 | PR | 0,00 | R | 0,00 | | EP | 0,00 | |
| | SPESE TELEFONICHE INCOMPRIMIBILI LEX 69 | CP | 20.000,00 | PC | 20.000,00 | I | 20.000,00 | ECP | EC | 0,00 | |
| | | CS | 20.000,00 | TP | 20.000,00 | FPV | 0,00 | | TR | 0,00 | |
| U3101021201 | Risorse Autonome | RS | 507,91 | PR | 0,00 | R | -507,91 | | EP | 0,00 | |
| | SPESE "INCOMPRIMIBILI" PER CONSUMO GAS DA RISCALDAMENTO | CP | 12.000,00 | PC | 6.282,52 | I | 11.092,35 | ECP | EC | 4.809,83 | |
| | | CS | 12.507,91 | TP | 6.282,52 | FPV | 0,00 | | TR | 4.809,83 | |

| MISSIONE, PROGRAMMA, TITOLO, CAPITOLO | DENOMINAZIONE | RESIDUI PASSIVI AL 1/1/2020 (RS) | | PAGAMENTI IN C/RESIDUI (PR) | | RIACCERTAMENTO RESIDUI (R)(1) | | | | RESIDUI PASSIVI DA ESERCIZI PRECEDENTI (EP=RS-PR+R) | |
|---|--|---|------------|------------------------------------|-----------|--|------------|--|-----------|--|----------|
| | | PREVISIONI DEFINITIVE DI COMPETENZA (CP) | | PAGAMENTI IN C/ COMPETENZA (PC) | | IMPEGNI (I)(2) | | ECONOMIE DI COMPETENZA (ECP=CP-I-FPV) | | RESIDUI PASSIVI DA ESERCIZIO DI COMPETENZA (EC=I-PC) | |
| | | PREVISIONI DEFINITIVE DI CASSA (CS) | | TOTALE PAGAMENTI (TP=PR +PC) | | FONDO PLURIENNALE VINCOLATO (FPV) (3) | | | | TOTALE RESIDUI PASSIVI DA RIPORTARE (TR=EP+EC) | |
| U4101010301 | Risorse Autonome | RS | 500,00 | PR | 0,00 | R | 0,00 | | | EP | 500,00 |
| | ADEGUAMENTO SICUREZZA DLGFS 81/08 ACQUISTO DI BENI MEDICALI CONSUMABILI E CASSETTE DI PRONTO SOCCORSO | CP | 0,00 | PC | 0,00 | I | 0,00 | ECP | 0,00 | EC | 0,00 |
| | | CS | 500,00 | TP | 0,00 | FPV | 0,00 | | | TR | 500,00 |
| U4101010401 | Risorse Autonome | RS | 9.052,81 | PR | 165,92 | R | -8.386,89 | | | EP | 500,00 |
| | ADEGUAMENTO SICUREZZA DLGS 81/08 SPESE PER ACQUISTO DI DPI | CP | 5.000,00 | PC | 4.075,96 | I | 4.075,96 | ECP | 924,04 | EC | 0,00 |
| | | CS | 14.052,81 | TP | 4.241,88 | FPV | 0,00 | | | TR | 500,00 |
| U4101010501 | Risorse Autonome | RS | 10.634,57 | PR | 10.000,00 | R | -134,57 | | | EP | 500,00 |
| | ADEGUAMENTO SICUREZZA DLGS 81/08 SPESE PER MANUTENZIONE DI ATTREZZATURE | CP | 20.000,00 | PC | 10.219,60 | I | 10.219,60 | ECP | 9.780,40 | EC | 0,00 |
| | | CS | 30.634,57 | TP | 20.219,60 | FPV | 0,00 | | | TR | 500,00 |
| U4101010601 | Risorse Autonome | RS | 10.300,00 | PR | 10.000,00 | R | 0,00 | | | EP | 300,00 |
| | ADEGUAMENTO SICUREZZA DLGS 81/08 SPESE PER MANUTENZIONE IMPIANTI | CP | 10.000,00 | PC | 1.514,00 | I | 3.466,00 | ECP | 6.534,00 | EC | 1.952,00 |
| | | CS | 20.300,00 | TP | 11.514,00 | FPV | 0,00 | | | TR | 2.252,00 |
| U4101011501 | Risorse Autonome | RS | 500,00 | PR | 0,00 | R | 0,00 | | | EP | 500,00 |
| | FONDO ECONOMALE - MANUTENZIONE DI MOBILI E ARREDI | CP | 0,00 | PC | 0,00 | I | 0,00 | ECP | 0,00 | EC | 0,00 |
| | | CS | 500,00 | TP | 0,00 | FPV | 0,00 | | | TR | 500,00 |
| U4101011601 | Risorse Autonome | RS | 136,73 | PR | 0,00 | R | -136,73 | | | EP | 0,00 |
| | FONDO ECONOMALE - RIPARAZIONE DI MACCHINARI E MOBILI | CP | 0,00 | PC | 0,00 | I | 0,00 | ECP | 0,00 | EC | 0,00 |
| | | CS | 136,73 | TP | 0,00 | FPV | 0,00 | | | TR | 0,00 |
| U4101020101 | Risorse Autonome | RS | 58.034,35 | PR | 58.034,35 | R | 0,00 | | | EP | 0,00 |
| | SPESE INCOMPRIMIBILI PER ILLUMINAZIONE LABORATORI | CP | 50.000,00 | PC | 40.683,42 | I | 50.000,00 | ECP | 0,00 | EC | 9.316,58 |
| | | CS | 108.034,35 | TP | 98.717,77 | FPV | 0,00 | | | TR | 9.316,58 |
| | NOTA: NO LEX 69/2012 PER GARANTIRE SICUREZZA STRUMENTAZIONI SCIENTIFICHE VINCOLATA PARTE ENTRATA CAP 3402000201 "INTROITI DA IMPIANTO FOTOVOLTAICO" | | | | | | | | | | |
| U4101020501 | Risorse Autonome | RS | 0,00 | PR | 0,00 | R | 0,00 | | | EP | 0,00 |
| | SPESE TELEFONICHE "INCOMPRIMIBILI EX LEX 69" | CP | 20.000,00 | PC | 15.780,91 | I | 20.000,00 | ECP | 0,00 | EC | 4.219,09 |
| | | CS | 20.000,00 | TP | 15.780,91 | FPV | 0,00 | | | TR | 4.219,09 |
| U4101021101 | Risorse Autonome | RS | 812,65 | PR | 812,64 | R | -0,01 | | | EP | 0,00 |
| | SPESE PER ASSISTENZA, MANUTENZIONE, RIPARAZIONE DI MACCHINE PER UFFICIO | CP | 0,00 | PC | 0,00 | I | 0,00 | ECP | 0,00 | EC | 0,00 |
| | | CS | 812,65 | TP | 812,64 | FPV | 0,00 | | | TR | 0,00 |
| | NOTA: L.R. 27 APRILE 2015, N. 11 SPENDING REVIEW | | | | | | | | | | |
| U4101021201 | Risorse Autonome | RS | 2.000,00 | PR | 0,00 | R | 0,00 | | | EP | 2.000,00 |
| | SPESE PER ASSISTENZA, MANUTENZIONE, RIPARAZIONE DI IMPIANTI E MACCHINARI | CP | 2.000,00 | PC | 0,00 | I | 2.000,00 | ECP | 0,00 | EC | 2.000,00 |
| | | CS | 4.000,00 | TP | 0,00 | FPV | 0,00 | | | TR | 4.000,00 |
| | NOTA: L.R. 27 APRILE 2015, N. 11 SPENDING REVIEW | | | | | | | | | | |
| U4101021601 | Risorse Autonome | RS | 6.404,50 | PR | 50,70 | R | -6.353,80 | | | EP | 0,00 |
| | TEMATICI DAP CS- SPESE "INCOMPRIMIBILI" PER CONSUMI ACQUA | CP | 6.000,00 | PC | 0,00 | I | 280,03 | ECP | 5.719,97 | EC | 280,03 |
| | | CS | 12.404,50 | TP | 50,70 | FPV | 0,00 | | | TR | 280,03 |
| U4101021701 | Risorse Autonome | RS | 10.911,49 | PR | 0,00 | R | -10.911,49 | | | EP | 0,00 |
| | TEMATICI DAP CS- SPESE "INCOMPRIMIBILI" PER CONSUMI GAS PER RISCALDAMENTO UFFICI | CP | 20.000,00 | PC | 0,00 | I | 0,00 | ECP | 20.000,00 | EC | 0,00 |
| | | CS | 30.911,49 | TP | 0,00 | FPV | 0,00 | | | TR | 0,00 |
| U5101010201 | Risorse Autonome | RS | 10.000,00 | PR | 9.920,50 | R | -79,50 | | | EP | 0,00 |
| | ADEGUAMENTO SICUREZZA DLGS 81/08 SPESE PER MANUTENZIONI IMPIANTI E MACCHINARI | CP | 10.000,00 | PC | 5.469,29 | I | 10.000,00 | ECP | 0,00 | EC | 4.530,71 |
| | | CS | 20.000,00 | TP | 15.389,79 | FPV | 0,00 | | | TR | 4.530,71 |
| U5101010301 | Risorse Autonome | RS | 14.296,00 | PR | 0,00 | R | -14.296,00 | | | EP | 0,00 |
| | ADEGUAMENTO SICUREZZA DLGS 81/08 ACQUISTO BENI MEDICALI CONSUMABILI E CASSETTE PRONTO SOCCORSO | CP | 0,00 | PC | 0,00 | I | 0,00 | ECP | 0,00 | EC | 0,00 |
| | | CS | 14.296,00 | TP | 0,00 | FPV | 0,00 | | | TR | 0,00 |
| U5101010401 | Risorse Autonome | RS | 5.231,04 | PR | 1.867,82 | R | -2.563,22 | | | EP | 800,00 |
| | ADEGUAMENTO SICUREZZA DLGS 81/08 ACQUISTO DPI | CP | 5.000,00 | PC | 4.913,58 | I | 4.913,58 | ECP | 86,42 | EC | 0,00 |
| | | CS | 10.231,04 | TP | 6.781,40 | FPV | 0,00 | | | TR | 800,00 |

| MISSIONE, PROGRAMMA, TITOLO, CAPITOLO | DENOMINAZIONE | RESIDUI PASSIVI AL 1/1/2020 (RS) | | PAGAMENTI IN C/RESIDUI (PR) | | RIACCERTAMENTO RESIDUI (R)(1) | | RESIDUI PASSIVI DA ESERCIZI PRECEDENTI (EP=RS-PR+R) | | | |
|---|--|---|-----------|------------------------------------|-----------|--|-----------|---|----------|--|-----------|
| | | PREVISIONI DEFINITIVE DI COMPETENZA (CP) | | PAGAMENTI IN C/ COMPETENZA (PC) | | IMPEGNI (I)(2) | | ECONOMIE DI COMPETENZA (ECP=CP-I-FPV) | | RESIDUI PASSIVI DA ESERCIZIO DI COMPETENZA (EC=I-PC) | |
| | | PREVISIONI DEFINITIVE DI CASSA (CS) | | TOTALE PAGAMENTI (TP=PR +PC) | | FONDO PLURIENNALE VINCOLATO (FPV) (3) | | | | TOTALE RESIDUI PASSIVI DA RIPORTARE (TR=EP+EC) | |
| U5101010501 | Risorse Autonome | RS | 6.240,01 | PR | 5.000,00 | R | 0,00 | | | EP | 1.240,01 |
| | ADEGUAMENTO SICUREZZA DLGS 81/08 SPESE PER MANUTENZIONE | CP | 10.000,00 | PC | 0,00 | I | 10.000,00 | ECP | 0,00 | EC | 10.000,00 |
| | ATTREZZATURE | CS | 16.240,01 | TP | 5.000,00 | FPV | 0,00 | | | TR | 11.240,01 |
| U5101010601 | Risorse Autonome | RS | 6.800,00 | PR | 6.000,00 | R | 0,00 | | | EP | 800,00 |
| | ADEGUAMENTO SICUREZZA DLGS 81/08 SPESE PER MANUTENZIONI DI MOBILI E | CP | 6.000,00 | PC | 0,00 | I | 0,00 | ECP | 6.000,00 | EC | 0,00 |
| | ARREDI | CS | 12.800,00 | TP | 6.000,00 | FPV | 0,00 | | | TR | 800,00 |
| U5101010701 | Risorse Autonome | RS | 5.067,50 | PR | 5.067,50 | R | 0,00 | | | EP | 0,00 |
| | ADEGUAMENTO SICUREZZA DLGS 81/08 SERVIZIO DI PULIZIA E SMALTIMENTI | CP | 5.000,00 | PC | 0,00 | I | 0,00 | ECP | 5.000,00 | EC | 0,00 |
| | | CS | 10.067,50 | TP | 5.067,50 | FPV | 0,00 | | | TR | 0,00 |
| U5101011301 | Risorse Autonome | RS | 200,00 | PR | 0,00 | R | -200,00 | | | EP | 0,00 |
| | FONDO ECONOMALE SPESE PER SERVIZI POSTALI | CP | 0,00 | PC | 0,00 | I | 0,00 | ECP | 0,00 | EC | 0,00 |
| | | CS | 200,00 | TP | 0,00 | FPV | 0,00 | | | TR | 0,00 |
| U5101011701 | Risorse Autonome | RS | 500,00 | PR | 0,00 | R | 0,00 | | | EP | 500,00 |
| | FONDO ECONOMALE - MANUTENZIONE IMMOBILI | CP | 0,00 | PC | 0,00 | I | 0,00 | ECP | 0,00 | EC | 0,00 |
| | | CS | 500,00 | TP | 0,00 | FPV | 0,00 | | | TR | 500,00 |
| U5101011901 | Risorse Autonome | RS | 0,00 | PR | 0,00 | R | 0,00 | | | EP | 0,00 |
| | SPESE PER ASSISTENZA, MANUTENZIONE, RIPARAZIONE DI MACCHINE PER | CP | 1.000,00 | PC | 0,00 | I | 0,00 | ECP | 1.000,00 | EC | 0,00 |
| | UFFICIO | CS | 1.000,00 | TP | 0,00 | FPV | 0,00 | | | TR | 0,00 |
| | NOTA: L.R. 27 APRILE 2015, N. 11 SPENDING REVIEW | | | | | | | | | | |
| U5101012001 | Risorse Autonome | RS | 519,09 | PR | 0,00 | R | -519,09 | | | EP | 0,00 |
| | SPESE PER ASSISTENZA, MANUTENZIONE, RIPARAZIONE DI IMPIANTI E | CP | 1.000,00 | PC | 0,00 | I | 0,00 | ECP | 1.000,00 | EC | 0,00 |
| | MACCHINARI | CS | 1.519,09 | TP | 0,00 | FPV | 0,00 | | | TR | 0,00 |
| | NOTA: L.R. 27 APRILE 2015, N. 11 SPENDING REVIEW | | | | | | | | | | |
| U5101012301 | Risorse Autonome | RS | 8.000,00 | PR | 0,00 | R | -7.000,00 | | | EP | 1.000,00 |
| | SPESE "INCOMPRIMIBILI" PER CONSUMI ACQUA | CP | 5.000,00 | PC | 0,00 | I | 0,00 | ECP | 5.000,00 | EC | 0,00 |
| | | CS | 13.000,00 | TP | 0,00 | FPV | 0,00 | | | TR | 1.000,00 |
| U5101012401 | Risorse Autonome | RS | 256,43 | PR | 0,00 | R | -256,43 | | | EP | 0,00 |
| | SPESE "INCOMPRIMIBILI" PER CONSUMIBILI GAS PER RISCALDAMENTO UFFICI | CP | 10.000,00 | PC | 0,00 | I | 10.000,00 | ECP | 0,00 | EC | 10.000,00 |
| | | CS | 10.256,43 | TP | 0,00 | FPV | 0,00 | | | TR | 10.000,00 |
| U5101020101 | Risorse Autonome | RS | 710,80 | PR | 0,00 | R | -710,80 | | | EP | 0,00 |
| | SPESE INCOMPRIMIBILI ILLUMINAZIONE LABORATORI | CP | 40.000,00 | PC | 39.525,81 | I | 39.981,73 | ECP | 18,27 | EC | 455,92 |
| | | CS | 40.710,80 | TP | 39.525,81 | FPV | 0,00 | | | TR | 455,92 |
| | NOTA: NO LEX 69/2012 PER GARANTIRE SICUREZZA STRUMENTAZIONI SCIENTIFICHE VINCOLATA PARTE ENTRATA CAP 3402000201 "INTROITI DA IMPIANTO FOTOVOLTAICO" | | | | | | | | | | |
| U5101020501 | Risorse Autonome | RS | 0,00 | PR | 0,00 | R | 0,00 | | | EP | 0,00 |
| | SPESE TELEFONICHE "INCOMPRIMIBILI" | CP | 23.011,63 | PC | 23.011,63 | I | 23.011,63 | ECP | 0,00 | EC | 0,00 |
| | | CS | 23.011,63 | TP | 23.011,63 | FPV | 0,00 | | | TR | 0,00 |
| U6101010101 | Risorse Autonome | RS | 0,00 | PR | 0,00 | R | 0,00 | | | EP | 0,00 |
| | ADEGUAMENTO SICUREZZA DLGS 81/08 MOBILI E ARREDI | CP | 4.000,00 | PC | 0,00 | I | 0,00 | ECP | 4.000,00 | EC | 0,00 |
| | | CS | 4.000,00 | TP | 0,00 | FPV | 0,00 | | | TR | 0,00 |
| U6101010201 | Risorse Autonome | RS | 0,00 | PR | 0,00 | R | 0,00 | | | EP | 0,00 |
| | ADEGUAMENTO SICUREZZA DLGS 81/08 SPESE PER MANUTENZIONI IMPIANTI E | CP | 19.650,00 | PC | 0,00 | I | 19.300,00 | ECP | 350,00 | EC | 19.300,00 |
| | MACCHINARI | CS | 19.650,00 | TP | 0,00 | FPV | 0,00 | | | TR | 19.300,00 |
| U6101010301 | Risorse Autonome | RS | 900,00 | PR | 0,00 | R | 0,00 | | | EP | 900,00 |
| | ADEGUAMENTO SICUREZZA DLGS 81/08 ACQUISTO DI BENI MEDICALI | CP | 1.000,00 | PC | 0,00 | I | 976,00 | ECP | 24,00 | EC | 976,00 |
| | CONSUMABILI E CASSETTE PRONTO SOCCORSO | CS | 1.900,00 | TP | 0,00 | FPV | 0,00 | | | TR | 1.876,00 |
| U6101010401 | Risorse Autonome | RS | 200,00 | PR | 0,00 | R | 0,00 | | | EP | 200,00 |
| | ADEGUAMENTO SICUREZZA DLGS 81/08 SPESE PER ACQUISTO DPI | CP | 5.000,00 | PC | 4.906,04 | I | 4.906,04 | ECP | 93,96 | EC | 0,00 |
| | | CS | 5.200,00 | TP | 4.906,04 | FPV | 0,00 | | | TR | 200,00 |

| MISSIONE, PROGRAMMA, TITOLO, CAPITOLO | DENOMINAZIONE | RESIDUI PASSIVI AL 1/1/2020 (RS) | | PAGAMENTI IN C/RESIDUI (PR) | | RIACCERTAMENTO RESIDUI (R)(1) | | ECONOMIE DI COMPETENZA (ECP=CP-I-FPV) | RESIDUI PASSIVI DA ESERCIZI PRECEDENTI (EP=RS-PR+R) | | |
|---|--|---|-----------|------------------------------------|-----------|--|-----------|--|--|----------|--|
| | | PREVISIONI DEFINITIVE DI COMPETENZA (CP) | | PAGAMENTI IN C/ COMPETENZA (PC) | | IMPEGNI (I)(2) | | | RESIDUI PASSIVI DA ESERCIZIO DI COMPETENZA (EC=I-PC) | | |
| | | PREVISIONI DEFINITIVE DI CASSA (CS) | | TOTALE PAGAMENTI (TP=PR +PC) | | FONDO PLURIENNALE VINCOLATO (FPV) (3) | | | TOTALE RESIDUI PASSIVI DA RIPORTARE (TR=EP+EC) | | |
| U6101010501 | Risorse Autonome | RS | 5.000,00 | PR | 3.585,78 | R | -1.414,22 | | EP | 0,00 | |
| | ADEGUAMENTO SICUREZZA DLGS 81/08 SPESE PER MANUTENZIONE | CP | 9.000,00 | PC | 0,00 | I | 0,00 | ECP | 9.000,00 | 0,00 | |
| | ATTREZZATURE | CS | 14.000,00 | TP | 3.585,78 | FPV | 0,00 | | | 0,00 | |
| U6101010601 | Risorse Autonome | RS | 5.500,00 | PR | 5.000,00 | R | 0,00 | | EP | 500,00 | |
| | ADEGUAMENTO SICUREZZA DLGS 81/08 SPESE PER MANUTENZIONI DI MOBILI E | CP | 5.000,00 | PC | 0,00 | I | 626,35 | ECP | 4.373,65 | 626,35 | |
| | ARREDI | CS | 10.500,00 | TP | 5.000,00 | FPV | 0,00 | | | 1.126,35 | |
| U6101010701 | Risorse Autonome | RS | 500,00 | PR | 0,00 | R | 0,00 | | EP | 500,00 | |
| | ADEGUAMENTO SICUREZZA DLGS 81/08 SERVIZIO DI PULIZIA E SMALTIMENTI | CP | 1.998,00 | PC | 998,00 | I | 998,00 | ECP | 1.000,00 | 0,00 | |
| | | CS | 2.498,00 | TP | 998,00 | FPV | 0,00 | | | 500,00 | |
| U6101010901 | Risorse Autonome | RS | 200,00 | PR | 0,00 | R | -200,00 | | EP | 0,00 | |
| | FONDO ECONOMALE ACQUISTO RIVISTE E QUOTIDIANI | CP | 0,00 | PC | 0,00 | I | 0,00 | ECP | 0,00 | 0,00 | |
| | | CS | 200,00 | TP | 0,00 | FPV | 0,00 | | | 0,00 | |
| U6101011401 | Risorse Autonome | RS | 500,00 | PR | 0,00 | R | 0,00 | | EP | 500,00 | |
| | FONDO ECONOMALE MANUTENZIONE AUTOMEZZI | CP | 0,00 | PC | 0,00 | I | 0,00 | ECP | 0,00 | 0,00 | |
| | | CS | 500,00 | TP | 0,00 | FPV | 0,00 | | | 500,00 | |
| U6101011501 | Risorse Autonome | RS | 141,40 | PR | 0,00 | R | -141,40 | | EP | 0,00 | |
| | FONDO ECONOMALE MANUTENZIONE MOBILI E ARREDI | CP | 0,00 | PC | 0,00 | I | 0,00 | ECP | 0,00 | 0,00 | |
| | | CS | 141,40 | TP | 0,00 | FPV | 0,00 | | | 0,00 | |
| U6101011601 | Risorse Autonome | RS | 463,55 | PR | 0,00 | R | 0,00 | | EP | 463,55 | |
| | FONDO ECONOMALE RIPARAZIONE MACCHINARI E MOBILI | CP | 0,00 | PC | 0,00 | I | 0,00 | ECP | 0,00 | 0,00 | |
| | | CS | 463,55 | TP | 0,00 | FPV | 0,00 | | | 463,55 | |
| U6101020101 | Risorse Autonome | RS | 0,00 | PR | 0,00 | R | 0,00 | | EP | 0,00 | |
| | SPESE INCOMPRIMIBILI ILLUMINAZIONE LABORATORI | CP | 20.000,00 | PC | 15.261,96 | I | 20.000,00 | ECP | 0,00 | 4.738,04 | |
| | | CS | 20.000,00 | TP | 15.261,96 | FPV | 0,00 | | | 4.738,04 | |
| | NOTA: NO LEX 69/2012 PER GARANTIRE SICUREZZA STRUMENTAZIONI SCIENTIFICHE VINCOLATA PARTE ENTRATA CAP 3402000201 "INTROITI DA IMPIANTO FOTOVOLTAICO" | | | | | | | | | | |
| U6101020501 | Risorse Autonome | RS | 0,00 | PR | 0,00 | R | 0,00 | | EP | 0,00 | |
| | SPESE TELEFONICHE "INCOMPRIMIBILI" | CP | 8.000,00 | PC | 0,00 | I | 8.000,00 | ECP | 0,00 | 8.000,00 | |
| | | CS | 8.000,00 | TP | 0,00 | FPV | 0,00 | | | 8.000,00 | |
| U6101021101 | Risorse Autonome | RS | 0,00 | PR | 0,00 | R | 0,00 | | EP | 0,00 | |
| | SPESE PER ASSISTENZA, MANUTENZIONE, RIPARAZIONE DI MACCHINE PER | CP | 1.000,00 | PC | 0,00 | I | 100,00 | ECP | 900,00 | 100,00 | |
| | UFFICIO | CS | 1.000,00 | TP | 0,00 | FPV | 0,00 | | | 100,00 | |
| U6101021201 | Risorse Autonome | RS | 0,00 | PR | 0,00 | R | 0,00 | | EP | 0,00 | |
| | SPESE PER ASSISTENZA, MANUTENZIONE, RIPARAZIONE DI IMPIANTI E | CP | 1.000,00 | PC | 0,00 | I | 0,00 | ECP | 1.000,00 | 0,00 | |
| | MACCHINARI | CS | 1.000,00 | TP | 0,00 | FPV | 0,00 | | | 0,00 | |
| U6101021501 | Risorse Autonome | RS | 0,00 | PR | 0,00 | R | 0,00 | | EP | 0,00 | |
| | SPESE "INCOMPRIMIBILI" PER CONSUMI ACQUA | CP | 3.000,00 | PC | 0,00 | I | 1.000,00 | ECP | 2.000,00 | 1.000,00 | |
| | | CS | 3.000,00 | TP | 0,00 | FPV | 0,00 | | | 1.000,00 | |
| U6101021601 | Risorse Autonome | RS | 1.738,71 | PR | 1.675,08 | R | -63,63 | | EP | 0,00 | |
| | SPESE "INCOMPRIMIBILI" PER CONSUMI GAS PER IRSCALADAMENTO UFFICI | CP | 3.000,00 | PC | 674,66 | I | 3.000,00 | ECP | 0,00 | 2.325,34 | |
| | | CS | 4.738,71 | TP | 2.349,74 | FPV | 0,00 | | | 2.325,34 | |
| U7101010201 | Risorse Autonome | RS | 5.300,00 | PR | 5.000,00 | R | 0,00 | | EP | 300,00 | |
| | ADEGUAMENTO SICUREZZA DLGS 81/08 SPESE PER MANUTENZIONI IMPIANTI E | CP | 5.000,00 | PC | 296,18 | I | 3.341,90 | ECP | 1.658,10 | 3.045,72 | |
| | MACCHINARI | CS | 10.300,00 | TP | 5.296,18 | FPV | 0,00 | | | 3.345,72 | |
| U7101010301 | Risorse Autonome | RS | 3.472,16 | PR | 0,00 | R | -3.172,16 | | EP | 300,00 | |
| | ADEGUAMENTO SICUREZZA DLGS 81/08 ACQUISTO DI BENI MEDICALI E CASSETTE | CP | 0,00 | PC | 0,00 | I | 0,00 | ECP | 0,00 | 0,00 | |
| | PRONTO SOCCORSO | CS | 3.472,16 | TP | 0,00 | FPV | 0,00 | | | 300,00 | |
| U7101010401 | Risorse Autonome | RS | 0,00 | PR | 0,00 | R | 0,00 | | EP | 0,00 | |
| | ADEGUAMENTO SICUREZZA DLGS 81/08 SPESE PER ACQUISTO DPI | CP | 2.000,00 | PC | 0,00 | I | 2.000,00 | ECP | 0,00 | 2.000,00 | |
| | | CS | 2.000,00 | TP | 0,00 | FPV | 0,00 | | | 2.000,00 | |

| MISSIONE, PROGRAMMA, TITOLO, CAPITOLO | DENOMINAZIONE | RESIDUI PASSIVI AL 1/1/2020 (RS) | | PAGAMENTI IN C/RESIDUI (PR) | | RIACCERTAMENTO RESIDUI (R)(1) | | | | RESIDUI PASSIVI DA ESERCIZI PRECEDENTI (EP=RS-PR+R) | |
|---|--|---|---------------------|------------------------------------|-------------------|--|--------------------|--|-------------------|--|-------------------|
| | | PREVISIONI DEFINITIVE DI COMPETENZA (CP) | | PAGAMENTI IN C/ COMPETENZA (PC) | | IMPEGNI (I)(2) | | ECONOMIE DI COMPETENZA (ECP=CP-I-FPV) | | RESIDUI PASSIVI DA ESERCIZIO DI COMPETENZA (EC=I-PC) | |
| | | PREVISIONI DEFINITIVE DI CASSA (CS) | | TOTALE PAGAMENTI (TP=PR +PC) | | FONDO PLURIENNALE VINCOLATO (FPV) (3) | | | | TOTALE RESIDUI PASSIVI DA RIPORTARE (TR=EP+EC) | |
| U7101010501 | Risorse Autonome | RS | 2.802,28 | PR | 2.325,36 | R | 0,00 | | | EP | 476,92 |
| | | CP | 3.000,00 | PC | 366,00 | I | 366,00 | ECP | 2.634,00 | EC | 0,00 |
| | SICUREZZA D.LGS 81/08 - ADEGUAMENTO SICUREZZA DLGS 81/08 SPESE PER MANUTENZIONE ATTREZZATURE E IMPIANTI | CS | 5.802,28 | TP | 2.691,36 | FPV | 0,00 | | | TR | 476,92 |
| U7101010601 | Risorse Autonome | RS | 7.500,00 | PR | 7.000,00 | R | 0,00 | | | EP | 500,00 |
| | | CP | 2.000,00 | PC | 0,00 | I | 0,00 | ECP | 2.000,00 | EC | 0,00 |
| | SICUREZZA D.LGS 81/08 - MANUTENZIONE MOBILI, IMMOBILI E ARREDI | CS | 9.500,00 | TP | 7.000,00 | FPV | 0,00 | | | TR | 500,00 |
| U7101010701 | Risorse Autonome | RS | 0,00 | PR | 0,00 | R | 0,00 | | | EP | 0,00 |
| | | CP | 3.000,00 | PC | 0,00 | I | 0,00 | ECP | 3.000,00 | EC | 0,00 |
| | ADEGUAMENTO SICUREZZA DLGS 81/08 SERVIZIO DI PULIZIA E SMALTIMENTI | CS | 3.000,00 | TP | 0,00 | FPV | 0,00 | | | TR | 0,00 |
| U7101011301 | Risorse Autonome | RS | 168,01 | PR | 0,00 | R | -168,01 | | | EP | 0,00 |
| | | CP | 0,00 | PC | 0,00 | I | 0,00 | ECP | 0,00 | EC | 0,00 |
| | FONDO ECONOMALE SPESE PER SERVIZI POSTALI | CS | 168,01 | TP | 0,00 | FPV | 0,00 | | | TR | 0,00 |
| U7101020101 | Risorse Autonome | RS | 0,00 | PR | 0,00 | R | 0,00 | | | EP | 0,00 |
| | | CP | 10.000,00 | PC | 10.000,00 | I | 10.000,00 | ECP | 0,00 | EC | 0,00 |
| | SPESE INCOMPRIMIBILI ILLUMINAZIONE LABORATORI | CS | 10.000,00 | TP | 10.000,00 | FPV | 0,00 | | | TR | 0,00 |
| | NOTA: NO LEX 69/2012 PER GARANTIRE SICUREZZA STRUMENTAZIONI SCIENTIFICHE VINCOLATA PARTE ENTRATA CAP 3402000201 "INTROITI DA IMPIANTO FOTOVOLTAICO" | | | | | | | | | | |
| U7101020501 | Risorse Autonome | RS | 4.344,07 | PR | 4.344,07 | R | 0,00 | | | EP | 0,00 |
| | | CP | 6.000,00 | PC | 6.000,00 | I | 6.000,00 | ECP | 0,00 | EC | 0,00 |
| | SPESE TELEFONICHE "INCOMPRIMIBILI" | CS | 10.344,07 | TP | 10.344,07 | FPV | 0,00 | | | TR | 0,00 |
| U7101021101 | Risorse Autonome | RS | 0,00 | PR | 0,00 | R | 0,00 | | | EP | 0,00 |
| | | CP | 1.000,00 | PC | 0,00 | I | 0,00 | ECP | 1.000,00 | EC | 0,00 |
| | SPESE PER ASSISTENZA, MANUTENZIONE, RIPARAZIONE DI MACCHINE PER UFFICIO | CS | 1.000,00 | TP | 0,00 | FPV | 0,00 | | | TR | 0,00 |
| | NOTA: L.R. 27 APRILE 2015, N. 11 SPENDING REVIEW | | | | | | | | | | |
| U7101021201 | Risorse Autonome | RS | 0,00 | PR | 0,00 | R | 0,00 | | | EP | 0,00 |
| | | CP | 1.000,00 | PC | 0,00 | I | 0,00 | ECP | 1.000,00 | EC | 0,00 |
| | SPESE PER ASSISTENZA, MANUTENZIONE, RIPARAZIONE DI IMPIANTI E MACCHINARI | CS | 1.000,00 | TP | 0,00 | FPV | 0,00 | | | TR | 0,00 |
| | NOTA: L.R. 27 APRILE 2015, N. 11 SPENDING REVIEW | | | | | | | | | | |
| U7101021501 | Risorse Autonome | RS | 0,00 | PR | 0,00 | R | 0,00 | | | EP | 0,00 |
| | | CP | 3.000,00 | PC | 241,54 | I | 1.600,00 | ECP | 1.400,00 | EC | 1.358,46 |
| | SPESE "INCOMPRIMIBILI" PER CONSUMI ACQUA | CS | 3.000,00 | TP | 241,54 | FPV | 0,00 | | | TR | 1.358,46 |
| U7101021601 | Risorse Autonome | RS | 0,00 | PR | 0,00 | R | 0,00 | | | EP | 0,00 |
| | | CP | 2.000,00 | PC | 0,00 | I | 2.000,00 | ECP | 0,00 | EC | 2.000,00 |
| | SPESE "INCOMPRIMIBILI" PER CONSUMI GAS PER RISCALDAMENTO UFFICI | CS | 2.000,00 | TP | 0,00 | FPV | 0,00 | | | TR | 2.000,00 |
| TOTALE TITOLO 1 | Spese correnti | RS | 580.853,40 | PR | 321.237,32 | R | -146.647,60 | | | EP | 112.968,48 |
| | | CP | 975.511,54 | PC | 488.112,98 | I | 689.600,87 | ECP | 285.910,67 | EC | 201.487,89 |
| | | CS | 1.556.364,94 | TP | 809.350,30 | FPV | 0,00 | | | TR | 314.456,37 |
| TITOLO 2 | Spese in conto capitale | | | | | | | | | | |
| U1204014201 | Risorse Autonome | RS | 7.880,00 | PR | 3.000,00 | R | -4.880,00 | | | EP | 0,00 |
| | | CP | 25.000,00 | PC | 11.161,95 | I | 11.161,95 | ECP | 13.838,05 | EC | 0,00 |
| | ADEGUAMENTO SICUREZZA D.LGS 81/08 MOBILI E ARREDI - SEDE C.LE | CS | 32.880,00 | TP | 14.161,95 | FPV | 0,00 | | | TR | 0,00 |
| U2104031201 | Risorse Autonome | RS | 3.536,40 | PR | 3.536,40 | R | 0,00 | | | EP | 0,00 |
| | | CP | 4.000,00 | PC | 0,00 | I | 0,00 | ECP | 4.000,00 | EC | 0,00 |
| | CENTRO FUNZIONALE STRATEGICO - ESECUZIONE ELABORAZIONE MISURE DI PORTATA SEZIONI FLUVIALI- FONDI MINISTERIALI VINCOLATI INCOMPRIMIBILI | CS | 7.536,40 | TP | 3.536,40 | FPV | 0,00 | | | TR | 0,00 |
| U3101010501 | Risorse Autonome | RS | 0,00 | PR | 0,00 | R | 0,00 | | | EP | 0,00 |
| | | CP | 5.000,00 | PC | 0,00 | I | 0,00 | ECP | 5.000,00 | EC | 0,00 |
| | ADEGUAMENTO SICUREZZA DLGS 81/08 - MOBILI E ARREDI | CS | 5.000,00 | TP | 0,00 | FPV | 0,00 | | | TR | 0,00 |

| MISSIONE, PROGRAMMA, TITOLO, CAPITOLO | DENOMINAZIONE | RESIDUI PASSIVI AL 1/1/2020 (RS) | | PAGAMENTI IN C/RESIDUI (PR) | | RIACCERTAMENTO RESIDUI (R)(1) | | | | RESIDUI PASSIVI DA ESERCIZI PRECEDENTI (EP=RS-PR+R) | |
|---|---|---|------------|------------------------------------|------------|--|------------|--|-----------|--|------------|
| | | PREVISIONI DEFINITIVE DI COMPETENZA (CP) | | PAGAMENTI IN C/ COMPETENZA (PC) | | IMPEGNI (I)(2) | | ECONOMIE DI COMPETENZA (ECP=CP-I-FPV) | | RESIDUI PASSIVI DA ESERCIZIO DI COMPETENZA (EC=I-PC) | |
| | | PREVISIONI DEFINITIVE DI CASSA (CS) | | TOTALE PAGAMENTI (TP=PR +PC) | | FONDO PLURIENNALE VINCOLATO (FPV) (3) | | | | TOTALE RESIDUI PASSIVI DA RIPORTARE (TR=EP+EC) | |
| U1204010101 | Risorse Autonome | RS | 90.981,34 | PR | 62.911,94 | R | -945,89 | | | EP | 27.123,51 |
| | | CP | 105.000,00 | PC | 73.719,03 | I | 105.000,00 | ECP | 0,00 | EC | 31.280,97 |
| | SPESA CONTRATTUALI PER FITTO LOCALI ADIBITI AD UFFICI DI ARPACAL | CS | 195.981,34 | TP | 136.630,97 | FPV | 0,00 | | | TR | 58.404,48 |
| U1204010201 | Risorse Autonome | RS | 14.311,61 | PR | 8.047,98 | R | 0,00 | | | EP | 6.263,63 |
| | | CP | 20.000,00 | PC | 1.161,53 | I | 20.000,00 | ECP | 0,00 | EC | 18.838,47 |
| | SPESA PER MANUTENZIONI, RIPARAZIONI, ADATTAMENTO E SERVIZI VARI | CS | 34.311,61 | TP | 9.209,51 | FPV | 0,00 | | | TR | 25.102,10 |
| | NOTA: L.R. 27 APRILE 2015, N. 11 SPENDING REVIEW | | | | | | | | | | |
| U1204010401 | Risorse Autonome | RS | 187.669,09 | PR | 23.839,63 | R | 0,00 | | | EP | 163.829,46 |
| | | CP | 148.000,00 | PC | 134.157,73 | I | 148.000,00 | ECP | 0,00 | EC | 13.842,27 |
| | SPESA PER PULIZIE UFFICI E LOCALI | CS | 335.669,09 | TP | 157.997,36 | FPV | 0,00 | | | TR | 177.671,73 |
| | NOTA: L.R. 27 APRILE 2015, N. 11 SPENDING REVIEW | | | | | | | | | | |
| U1204010501 | Risorse Autonome | RS | 31.141,00 | PR | 26.604,95 | R | -3.753,50 | | | EP | 782,55 |
| | | CP | 80.000,00 | PC | 51.781,88 | I | 79.999,99 | ECP | 0,01 | EC | 28.218,11 |
| | SPESA PER VIGILANZA DIURNA E NOTTURNA UFFICI | CS | 111.141,00 | TP | 78.386,83 | FPV | 0,00 | | | TR | 29.000,66 |
| | NOTA: L.R. 27 APRILE 2015, N. 11 SPENDING REVIEW | | | | | | | | | | |
| U1204010901 | Risorse Autonome | RS | 0,00 | PR | 0,00 | R | 0,00 | | | EP | 0,00 |
| | | CP | 23.186,19 | PC | 12.000,00 | I | 12.000,00 | ECP | 11.186,19 | EC | 0,00 |
| | ACQUISTO CARBURANTE AUTOVETTURE - FUEL CARD | CS | 23.186,19 | TP | 12.000,00 | FPV | 0,00 | | | TR | 0,00 |
| | NOTA: L.R. 27 APRILE 2015, N. 11 SPENDING REVIEW | | | | | | | | | | |
| U1204011601 | Risorse Autonome | RS | 2.289,00 | PR | 1.089,00 | R | 0,00 | | | EP | 1.200,00 |
| | | CP | 5.000,00 | PC | 1.655,20 | I | 4.841,64 | ECP | 158,36 | EC | 3.186,44 |
| | SPESA CONDOMINIALI DEGLI UFFICI E LABORATORI DI ARPACAL | CS | 7.289,00 | TP | 2.744,20 | FPV | 0,00 | | | TR | 4.386,44 |
| | NOTA: L.R. 27 APRILE 2015, N. 11 SPENDING REVIEW | | | | | | | | | | |
| U1204012201 | Risorse Autonome | RS | 18.309,38 | PR | 13.479,17 | R | 0,00 | | | EP | 4.830,21 |
| | | CP | 11.000,00 | PC | 209,30 | I | 10.713,48 | ECP | 286,52 | EC | 10.504,18 |
| | ACQUISTO E NOLEGGIO STRUMENTAZIONE INFORMATICA (FOTOCOPIATORI MULTIF.-STAMPANTI- PC) | CS | 29.309,38 | TP | 13.688,47 | FPV | 0,00 | | | TR | 15.334,39 |
| U1204012701 | Risorse Autonome | RS | 30.000,00 | PR | 29.517,82 | R | -482,18 | | | EP | 0,00 |
| | | CP | 30.000,00 | PC | 0,00 | I | 0,00 | ECP | 30.000,00 | EC | 0,00 |
| | ACQUISTO CARBURANTE VEICOLI SPECIALI ATTREZZATI LAB, MOBILI IN DOTAZIONE - INCOMPRIMIBILI NO LEX 69 | CS | 60.000,00 | TP | 29.517,82 | FPV | 0,00 | | | TR | 0,00 |
| U1204014101 | Risorse Autonome | RS | 1.000,00 | PR | 0,00 | R | 0,00 | | | EP | 1.000,00 |
| | | CP | 5.000,00 | PC | 2.692,20 | I | 4.156,20 | ECP | 843,80 | EC | 1.464,00 |
| | ADEGUAMENTO SICUREZZA DLGS 81/08 ACQUISTO BENI MEDICALI CONSUMABILI E CASSETTE PRONTO SOCCORSO - SEDE C.LE | CS | 6.000,00 | TP | 2.692,20 | FPV | 0,00 | | | TR | 2.464,00 |
| U1204014501 | Risorse Autonome | RS | 73.577,44 | PR | 50.269,23 | R | -308,21 | | | EP | 23.000,00 |
| | | CP | 50.000,00 | PC | 2.928,00 | I | 30.884,94 | ECP | 19.115,06 | EC | 27.956,94 |
| | SICUREZZA DLGS 81 - RITIRO E SMALTIMENTO RIFIUTI SPECIALI | CS | 123.577,44 | TP | 53.197,23 | FPV | 0,00 | | | TR | 50.956,94 |
| U1204014601 | Risorse Autonome | RS | 24.681,71 | PR | 0,00 | R | 0,00 | | | EP | 24.681,71 |
| | | CP | 25.000,00 | PC | 18.607,66 | I | 24.510,21 | ECP | 489,79 | EC | 5.902,55 |
| | SPESA ADEGUAMENTO SICUREZZA DLGS 81/08 - ACQUISTO DPI | CS | 49.681,71 | TP | 18.607,66 | FPV | 0,00 | | | TR | 30.584,26 |
| U1204060301 | Risorse Autonome | RS | 137.404,82 | PR | 4.404,82 | R | 0,00 | | | EP | 133.000,00 |
| | | CP | 250.000,00 | PC | 5.000,00 | I | 250.000,00 | ECP | 0,00 | EC | 245.000,00 |
| | SPESA PER RISTRUTTURAZIONI E ADEGUAMENTI SICUREZZA DLGS 81 (RIFACIMENTO PARAPETTO RC - ANTINCENDIO V.LE TRIESTE-ADEGUAMENTO CASTROLIBERO) | CS | 387.404,82 | TP | 9.404,82 | FPV | 0,00 | | | TR | 378.000,00 |
| U2104030601 | Risorse Autonome | RS | 0,00 | PR | 0,00 | R | 0,00 | | | EP | 0,00 |
| | | CP | 20.000,00 | PC | 0,00 | I | 7.000,00 | ECP | 13.000,00 | EC | 7.000,00 |
| | CENTRO FUNZIONALE STRATEGICO - ASSISTENZA RIPARAZIONE MANUTENZIONE MACCHINARI E MOBILI - FONDI MINISTERIALI VINCOLATI INCOMPRIMIBILI | CS | 20.000,00 | TP | 0,00 | FPV | 0,00 | | | TR | 7.000,00 |
| U2104032601 | Risorse Autonome | RS | 0,00 | PR | 0,00 | R | 0,00 | | | EP | 0,00 |
| | | CP | 1.000,00 | PC | 0,00 | I | 0,00 | ECP | 1.000,00 | EC | 0,00 |
| | CENTRO FUNZIONALE STRATEGICO - SPESE SICUREZZA SPESE PER MANUTENZIONE DI MOBILI E ARREDI - FONDI MINISTERIALI VINCOLATI INCOMPRIMIBILI | CS | 1.000,00 | TP | 0,00 | FPV | 0,00 | | | TR | 0,00 |
| U2104032701 | Risorse Autonome | RS | 0,00 | PR | 0,00 | R | 0,00 | | | EP | 0,00 |
| | | CP | 1.000,00 | PC | 0,00 | I | 0,00 | ECP | 1.000,00 | EC | 0,00 |
| | CENTRO FUNZIONALE STRATEGICO - SICUREZZA DLGS 81 SERVIZI DI PULIZIA E SMALTIMENTI- FONDI MINISTERIALI VINCOLATI INCOMPRIMIBILI | CS | 1.000,00 | TP | 0,00 | FPV | 0,00 | | | TR | 0,00 |

| MISSIONE, PROGRAMMA, TITOLO, CAPITOLO | DENOMINAZIONE | RESIDUI PASSIVI AL 1/1/2020 (RS) | | PAGAMENTI IN C/RESIDUI (PR) | | RIACCERTAMENTO RESIDUI (R)(1) | | | | RESIDUI PASSIVI DA ESERCIZI PRECEDENTI (EP=RS-PR+R) | |
|---|---|---|---------------------|------------------------------------|-------------------|--|---------------------|--|-------------------|--|-------------------|
| | | PREVISIONI DEFINITIVE DI COMPETENZA (CP) | | PAGAMENTI IN C/ COMPETENZA (PC) | | IMPEGNI (I)(2) | | ECONOMIE DI COMPETENZA (ECP=CP-I-FPV) | | RESIDUI PASSIVI DA ESERCIZIO DI COMPETENZA (EC=I-PC) | |
| | | PREVISIONI DEFINITIVE DI CASSA (CS) | | TOTALE PAGAMENTI (TP=PR +PC) | | FONDO PLURIENNALE VINCOLATO (FPV) (3) | | | | TOTALE RESIDUI PASSIVI DA RIPORTARE (TR=EP+EC) | |
| U7101020401 | Risorse Autonome | RS | 1.640,51 | PR | 1.640,51 | R | 0,00 | | | EP | 0,00 |
| | SPESA PER MANUTENZIONI E RIPARAZIONE AUTOVETTURE | CP | 1.000,00 | PC | 0,00 | I | 637,24 | ECP | 362,76 | EC | 637,24 |
| | | CS | 2.640,51 | TP | 1.640,51 | FPV | 0,00 | | | TR | 637,24 |
| | NOTA: L.R. 27 APRILE 2015, N. 11 SPENDING REVIEW | | | | | | | | | | |
| U7101020701 | Risorse Autonome | RS | 0,00 | PR | 0,00 | R | 0,00 | | | EP | 0,00 |
| | SPESA PER MANUTENZIONI, RIPARAZIONI E SERVIZI VARI | CP | 1.000,00 | PC | 0,00 | I | 0,00 | ECP | 1.000,00 | EC | 0,00 |
| | | CS | 1.000,00 | TP | 0,00 | FPV | 0,00 | | | TR | 0,00 |
| | NOTA: L.R. 27 APRILE 2015, N. 11 SPENDING REVIEW | | | | | | | | | | |
| TOTALE TITOLO 1 | Spese correnti | RS | 644.671,97 | PR | 245.902,40 | R | -10.754,69 | | | EP | 388.014,88 |
| | | CP | 947.185,52 | PC | 317.580,56 | I | 723.920,73 | ECP | 103.264,79 | EC | 406.340,17 |
| | | CS | 1.591.857,49 | TP | 563.482,96 | FPV | 120.000,00 | | | TR | 794.355,05 |
| TITOLO 2 | Spese in conto capitale | | | | | | | | | | |
| U1204011801 | Risorse Autonome | RS | 31.740,94 | PR | 31.740,94 | R | 0,00 | | | EP | 0,00 |
| | ACQUISTO D'IMPIANTI E ATTREZZATURE LABORATORISTICHE "INCOMPRIMIBILI" | CP | 2.468.871,00 | PC | 1.423,13 | I | 3.497,34 | ECP | 42.807,47 | EC | 2.074,21 |
| | | CS | 2.500.611,94 | TP | 33.164,07 | FPV | 2.422.566,19 | | | TR | 2.074,21 |
| | NOTA: L.R. 27 APRILE 2015, N. 11 SPENDING REVIEW | | | | | | | | | | |
| U1204012001 | Risorse Autonome | RS | 515,17 | PR | 515,17 | R | 0,00 | | | EP | 0,00 |
| | ACQUISTI DI MACCHINE ELETTRONICHE E COMPUTERS | CP | 10.000,00 | PC | 975,98 | I | 1.877,98 | ECP | 8.122,02 | EC | 902,00 |
| | | CS | 10.515,17 | TP | 1.491,15 | FPV | 0,00 | | | TR | 902,00 |
| U1204013201 | Risorse Autonome | RS | 0,00 | PR | 0,00 | R | 0,00 | | | EP | 0,00 |
| | SPESA PER L'IMPLEMENTAZIONE DEGLI IMPIANTI FOTOVOLTAICI | CP | 40.000,00 | PC | 0,00 | I | 0,00 | ECP | 40.000,00 | EC | 0,00 |
| | | CS | 40.000,00 | TP | 0,00 | FPV | 0,00 | | | TR | 0,00 |
| U1204060201 | Risorse Autonome | RS | 0,00 | PR | 0,00 | R | 0,00 | | | EP | 0,00 |
| | SPESA PER RISTRUTTURAZIONI IMMOBILI PER ADEGUAMENTI NORMATIVA D.LGS 81/08 | CP | 3.444.391,04 | PC | 0,00 | I | 749,08 | ECP | 644.391,04 | EC | 749,08 |
| | | CS | 3.444.391,04 | TP | 0,00 | FPV | 2.799.250,92 | | | TR | 749,08 |
| | NOTA: CAPITOLO U IN VINCOLO PARTE ENTRATA CAPITOLO E 3405000101 ESCUSSIONE POL.FIDEJ. INTERVENTO SICUREZZA IMMOBILE CASTROLIBERO PER EURO 95.000,00 | | | | | | | | | | |
| U2104032401 | Risorse Autonome | RS | 0,00 | PR | 0,00 | R | 0,00 | | | EP | 0,00 |
| | CENTRO FUNZIONALE STRATEGICO - ADEGUAMENTO SICUREZZA MOBILI E ARREDI - FONDI MINISTERIALI VINCOLATI INCOMPRIMIBILI | CP | 1.000,00 | PC | 0,00 | I | 0,00 | ECP | 1.000,00 | EC | 0,00 |
| | | CS | 1.000,00 | TP | 0,00 | FPV | 0,00 | | | TR | 0,00 |
| TOTALE TITOLO 2 | Spese in conto capitale | RS | 32.256,11 | PR | 32.256,11 | R | 0,00 | | | EP | 0,00 |
| | | CP | 5.964.262,04 | PC | 2.399,11 | I | 6.124,40 | ECP | 736.320,53 | EC | 3.725,29 |
| | | CS | 5.996.518,15 | TP | 34.655,22 | FPV | 5.221.817,11 | | | TR | 3.725,29 |
| TOTALE PROGRAMMA 05 | Gestione dei beni demaniali e patrimoniali | RS | 676.928,08 | PR | 278.158,51 | R | -10.754,69 | | | EP | 388.014,88 |
| | | CP | 6.911.447,56 | PC | 319.979,67 | I | 730.045,13 | ECP | 839.585,32 | EC | 410.065,46 |
| | | CS | 7.588.375,64 | TP | 598.138,18 | FPV | 5.341.817,11 | | | TR | 798.080,34 |
| 0108 PROGRAMMA 08 | Statistica e sistemi informativi | | | | | | | | | | |
| TITOLO 1 | Spese correnti | | | | | | | | | | |
| U1203010101 | Risorse Autonome | RS | 0,00 | PR | 0,00 | R | 0,00 | | | EP | 0,00 |
| | SPESA PER IL RINNOVO DEGLI APPARATI C.LI DI ELABORAZIONE (SERVER) DEL SISTEMA INFORMATIVO AGENZIALE | CP | 40.000,00 | PC | 0,00 | I | 0,00 | ECP | 0,00 | EC | 0,00 |
| | | CS | 40.000,00 | TP | 0,00 | FPV | 40.000,00 | | | TR | 0,00 |
| U1203010201 | Risorse Autonome | RS | 30.760,40 | PR | 10.760,40 | R | 0,00 | | | EP | 20.000,00 |
| | SOFTWARE E APPLICAZIONI CONNESSE ALLE INFRASTRUTTURE SISTEMISTICHE INFORMATICHE AGENZIALI | CP | 40.000,00 | PC | 0,00 | I | 0,00 | ECP | 0,00 | EC | 0,00 |
| | | CS | 70.760,40 | TP | 10.760,40 | FPV | 40.000,00 | | | TR | 20.000,00 |

| MISSIONE, PROGRAMMA, TITOLO, CAPITOLO | DENOMINAZIONE | RESIDUI PASSIVI AL 1/1/2020 (RS) | | PAGAMENTI IN C/RESIDUI (PR) | | RIACCERTAMENTO RESIDUI (R)(1) | | | | RESIDUI PASSIVI DA ESERCIZI PRECEDENTI (EP=RS-PR+R) | |
|---|---|---|-------------------|------------------------------------|-------------------|--|-------------------|--|------------------|--|-------------------|
| | | PREVISIONI DEFINITIVE DI COMPETENZA (CP) | | PAGAMENTI IN C/ COMPETENZA (PC) | | IMPEGNI (I)(2) | | ECONOMIE DI COMPETENZA (ECP=CP-I-FPV) | | RESIDUI PASSIVI DA ESERCIZIO DI COMPETENZA (EC=I-PC) | |
| | | PREVISIONI DEFINITIVE DI CASSA (CS) | | TOTALE PAGAMENTI (TP=PR +PC) | | FONDO PLURIENNALE VINCOLATO (FPV) (3) | | | | TOTALE RESIDUI PASSIVI DA RIPORTARE (TR=EP+EC) | |
| U1203010301 | Risorse Autonome | RS | 2.562,00 | PR | 2.562,00 | R | 0,00 | | | EP | 0,00 |
| | REALIZZAZIONE DEL SISTEMA DI PROTOCOLLO DI ARCHIVIAZIONE INFORMATICA E PRIVACY | CP | 40.000,00 | PC | 305,00 | I | 39.024,00 | ECP | 976,00 | EC | 38.719,00 |
| | | CS | 42.562,00 | TP | 2.867,00 | FPV | 0,00 | | | TR | 38.719,00 |
| U1203010401 | Risorse Autonome | RS | 4.000,00 | PR | 1.152,33 | R | 0,00 | | | EP | 2.847,67 |
| | SPESE PER LA GESTIONE E LA MANUTENZIONE DEGLI APPARATI C.LI DI ELABORAZIONE DEL SISTEMA INFORMATIVO AGENZIALE | CP | 50.000,00 | PC | 0,00 | I | 24.384,95 | ECP | 615,05 | EC | 24.384,95 |
| | | CS | 54.000,00 | TP | 1.152,33 | FPV | 25.000,00 | | | TR | 27.232,62 |
| U1204060401 | Risorse Autonome | RS | 11.660,00 | PR | 0,00 | R | -11.660,00 | | | EP | 0,00 |
| | ATTIVITA' ADEGUAMENTO IMPIANTI TECNOLOGICI DLGS 81_SICUREZZA (ELETTRICI-TERMOIDRAULICI-ANTINCENDIO-ELEVATORI) | CP | 195.000,00 | PC | 25.607,80 | I | 40.607,80 | ECP | 20.249,70 | EC | 15.000,00 |
| | | CS | 206.660,00 | TP | 25.607,80 | FPV | 134.142,50 | | | TR | 15.000,00 |
| U2102021601 | Risorse Autonome | RS | 0,00 | PR | 0,00 | R | 0,00 | | | EP | 0,00 |
| | QUALITA' E ACCREDITAMENTO_STAMPATI E CANCELLERIA SUPPORTI DIDATTICI | CP | 2.000,00 | PC | 0,00 | I | 0,00 | ECP | 2.000,00 | EC | 0,00 |
| | | CS | 2.000,00 | TP | 0,00 | FPV | 0,00 | | | TR | 0,00 |
| U2102030201 | Risorse Autonome | RS | 1.400,00 | PR | 0,00 | R | -1.400,00 | | | EP | 0,00 |
| | SERVIZI ACQUISIZIONE SOFTWARE SIST. INF. GEST_PROTOCOLLO E GESTIONE DOCUMENTALE | CP | 5.000,00 | PC | 0,00 | I | 5.000,00 | ECP | 0,00 | EC | 5.000,00 |
| | | CS | 6.400,00 | TP | 0,00 | FPV | 0,00 | | | TR | 5.000,00 |
| U2102030301 | Risorse Autonome | RS | 0,00 | PR | 0,00 | R | 0,00 | | | EP | 0,00 |
| | SERVIZI ACQUISIZIONE SOFTWARE SIST. INF. GEST_PIANO INFORMATIZZAZIONE_AVVIO | CP | 50.000,00 | PC | 0,00 | I | 25.000,00 | ECP | 976,00 | EC | 25.000,00 |
| | | CS | 50.000,00 | TP | 0,00 | FPV | 24.024,00 | | | TR | 25.000,00 |
| U2102030401 | Risorse Autonome | RS | 0,00 | PR | 0,00 | R | 0,00 | | | EP | 0,00 |
| | SERVIZI ACQUISIZIONE SOFTWARE SIST. INF. GEST_SIST. GESTIONALE LABORATORISTICO "LIMPS" | CP | 36.600,00 | PC | 0,00 | I | 0,00 | ECP | 0,00 | EC | 0,00 |
| | | CS | 36.600,00 | TP | 0,00 | FPV | 36.600,00 | | | TR | 0,00 |
| U2102030601 | Risorse Autonome | RS | 20.656,00 | PR | 14.884,00 | R | 0,00 | | | EP | 5.772,00 |
| | MANUTENZIONE APPLICATIVI SOFTWARE_ASSISTENZA | CP | 25.000,00 | PC | 0,00 | I | 14.444,80 | ECP | 0,00 | EC | 14.444,80 |
| | | CS | 45.656,00 | TP | 14.884,00 | FPV | 10.555,20 | | | TR | 20.216,80 |
| U2102031101 | Risorse Autonome | RS | 10.000,00 | PR | 10.000,00 | R | 0,00 | | | EP | 0,00 |
| | GESTIONE HARDWARE_SERVIZIO MANUTENZIONE HARDWARE | CP | 35.000,00 | PC | 0,00 | I | 0,00 | ECP | 0,00 | EC | 0,00 |
| | | CS | 45.000,00 | TP | 10.000,00 | FPV | 35.000,00 | | | TR | 0,00 |
| U2102031301 | Risorse Autonome | RS | 0,00 | PR | 0,00 | R | 0,00 | | | EP | 0,00 |
| | CONSULENZA SOFTWARE IN LICENZA USO | CP | 8.000,00 | PC | 0,00 | I | 5.270,00 | ECP | 545,20 | EC | 5.270,00 |
| | | CS | 8.000,00 | TP | 0,00 | FPV | 2.184,80 | | | TR | 5.270,00 |
| U2102031401 | Risorse Autonome | RS | 0,00 | PR | 0,00 | R | 0,00 | | | EP | 0,00 |
| | SERVIZIO TRASMISSIONE DATI (INCLUSO VOIP) | CP | 100.000,00 | PC | 55.514,75 | I | 82.334,98 | ECP | 17.665,02 | EC | 26.820,23 |
| | | CS | 100.000,00 | TP | 55.514,75 | FPV | 0,00 | | | TR | 26.820,23 |
| U2103030501 | Risorse Autonome | RS | 0,00 | PR | 0,00 | R | 0,00 | | | EP | 0,00 |
| | SERVIZI DI CONSULENZA SU SOFTWARE IN LICENZA USO INAZ | CP | 8.000,00 | PC | 0,00 | I | 0,00 | ECP | 978,00 | EC | 0,00 |
| | | CS | 8.000,00 | TP | 0,00 | FPV | 7.022,00 | | | TR | 0,00 |
| TOTALE TITOLO 1 | Spese correnti | RS | 81.038,40 | PR | 39.358,73 | R | -13.060,00 | | | EP | 28.619,67 |
| | | CP | 634.600,00 | PC | 81.427,55 | I | 236.066,53 | ECP | 44.004,97 | EC | 154.638,98 |
| | | CS | 715.638,40 | TP | 120.786,28 | FPV | 354.528,50 | | | TR | 183.258,65 |
| TITOLO 2 | Spese in conto capitale | | | | | | | | | | |
| U1203010501 | Risorse Autonome | RS | 3.586,80 | PR | 0,00 | R | 0,00 | | | EP | 3.586,80 |
| | SERVIZI ACQUISIZIONE SOFTWARE ERP GESTIONE CONTABILE E PATRIMONIALE (PIANO INF PARTE II) | CP | 30.000,00 | PC | 0,00 | I | 30.000,00 | ECP | 0,00 | EC | 30.000,00 |
| | | CS | 73.586,80 | TP | 0,00 | FPV | 0,00 | | | TR | 33.586,80 |
| U1203010502 | Risorse Autonome | RS | 40.000,00 | PR | 17.100,74 | R | 0,00 | | | EP | 22.899,26 |
| | SPESE INERENTI ALLA REALIZZAZIONE DEL SISTEMA INTEGRATO DI CARTOGRAFIA DEL TERRITORIO REGIONALE. Prestazioni professionali e specialistiche | CP | 0,00 | PC | 0,00 | I | 0,00 | ECP | 0,00 | EC | 0,00 |
| | | CS | 0,00 | TP | 17.100,74 | FPV | 0,00 | | | TR | 22.899,26 |
| U2102021501 | Risorse Autonome | RS | 0,00 | PR | 0,00 | R | 0,00 | | | EP | 0,00 |
| | QUALITA' E ACCREDITAMENTO_ATTREZZATURE HARDWARE E APPARECCHIATURE ELETTRONICHE | CP | 3.000,00 | PC | 0,00 | I | 0,00 | ECP | 3.000,00 | EC | 0,00 |
| | | CS | 3.000,00 | TP | 0,00 | FPV | 0,00 | | | TR | 0,00 |

| MISSIONE, PROGRAMMA, TITOLO, CAPITOLO | DENOMINAZIONE | RESIDUI PASSIVI AL 1/1/2020 (RS) | | PAGAMENTI IN C/RESIDUI (PR) | | RIACCERTAMENTO RESIDUI (R)(1) | | | | RESIDUI PASSIVI DA ESERCIZI PRECEDENTI (EP=RS-PR+R) | |
|---|---|---|-------------------|------------------------------------|-------------------|--|-------------------|--|------------------|--|-------------------|
| | | PREVISIONI DEFINITIVE DI COMPETENZA (CP) | | PAGAMENTI IN C/ COMPETENZA (PC) | | IMPEGNI (I)(2) | | ECONOMIE DI COMPETENZA (ECP=CP-I-FPV) | | RESIDUI PASSIVI DA ESERCIZIO DI COMPETENZA (EC=I-PC) | |
| | | PREVISIONI DEFINITIVE DI CASSA (CS) | | TOTALE PAGAMENTI (TP=PR +PC) | | FONDO PLURIENNALE VINCOLATO (FPV) (3) | | | | TOTALE RESIDUI PASSIVI DA RIPORTARE (TR=EP+EC) | |
| U2102030101 | Risorse Autonome | RS | 0,00 | PR | 0,00 | R | 0,00 | | | EP | 0,00 |
| | | CP | 20.000,00 | PC | 0,00 | I | 0,00 | ECP | 0,00 | EC | 0,00 |
| | SPESA PER LA FORNITURA DI APPARECCHIATURE SISTEMA INFORMATICO E PER IL NET WORKING | CS | 20.000,00 | TP | 0,00 | FPV | 20.000,00 | | | TR | 0,00 |
| U2102030701 | Risorse Autonome | RS | 0,00 | PR | 0,00 | R | 0,00 | | | EP | 0,00 |
| | | CP | 12.000,00 | PC | 0,00 | I | 11.469,81 | ECP | 0,00 | EC | 11.469,81 |
| | MANUTENZIONE E CANONI SOFTWARE_GESTIONE GIURIDICA ED ECONOMICA DEL PERSONALE_SUIT INAZ | CS | 12.000,00 | TP | 0,00 | FPV | 530,19 | | | TR | 11.469,81 |
| U2102030801 | Risorse Autonome | RS | 0,00 | PR | 0,00 | R | 0,00 | | | EP | 0,00 |
| | | CP | 40.000,00 | PC | 0,00 | I | 0,00 | ECP | 0,00 | EC | 0,00 |
| | GESTIONE HARDWARE_ SPESE PER IL RINNOVO DEGLI APPARATI PERIFERICI | CS | 40.000,00 | TP | 0,00 | FPV | 40.000,00 | | | TR | 0,00 |
| U2102030901 | Risorse Autonome | RS | 57,34 | PR | 0,00 | R | 0,00 | | | EP | 57,34 |
| | | CP | 5.000,00 | PC | 0,00 | I | 1.606,00 | ECP | 3.394,00 | EC | 1.606,00 |
| | GESTIONE HARDWARE_FORNITURA POSTAZIONI DI LAVORO E P.C. | CS | 5.057,34 | TP | 0,00 | FPV | 0,00 | | | TR | 1.663,34 |
| U2102031201 | Risorse Autonome | RS | 0,00 | PR | 0,00 | R | 0,00 | | | EP | 0,00 |
| | | CP | 80.000,00 | PC | 0,00 | I | 20.000,00 | ECP | 0,00 | EC | 20.000,00 |
| | GESTIONE SOFTWARE_SERVIZI E SOFTWARE PER LA SICUREZZA INFORMATICA (MISURE AGID E ADEGUAMENTI GDPR) | CS | 80.000,00 | TP | 0,00 | FPV | 60.000,00 | | | TR | 20.000,00 |
| U2102031501 | Risorse Autonome | RS | 0,00 | PR | 0,00 | R | 0,00 | | | EP | 0,00 |
| | | CP | 10.000,00 | PC | 0,00 | I | 10.000,00 | ECP | 0,00 | EC | 10.000,00 |
| | ACQUISIZIONE SOFTWARE GESTIONE CICLO PERFORMANCE | CS | 10.000,00 | TP | 0,00 | FPV | 0,00 | | | TR | 10.000,00 |
| TOTALE TITOLO 2 | Spese in conto capitale | RS | 43.644,14 | PR | 17.100,74 | R | 0,00 | | | EP | 26.543,40 |
| | | CP | 200.000,00 | PC | 0,00 | I | 73.075,81 | ECP | 6.394,00 | EC | 73.075,81 |
| | | CS | 243.644,14 | TP | 17.100,74 | FPV | 120.530,19 | | | TR | 99.619,21 |
| TOTALE PROGRAMMA 08 | Statistica e sistemi informativi | RS | 124.682,54 | PR | 56.459,47 | R | -13.060,00 | | | EP | 55.163,07 |
| | | CP | 834.600,00 | PC | 81.427,55 | I | 309.142,34 | ECP | 50.398,97 | EC | 227.714,79 |
| | | CS | 959.282,54 | TP | 137.887,02 | FPV | 475.058,69 | | | TR | 282.877,86 |
| 0110 PROGRAMMA 10 | Risorse umane | | | | | | | | | | |
| TITOLO 1 | Spese correnti | | | | | | | | | | |
| U1201010501 | Risorse Autonome | RS | 0,00 | PR | 0,00 | R | 0,00 | | | EP | 0,00 |
| | | CP | 7.665.986,91 | PC | 6.554.081,05 | I | 6.848.788,37 | ECP | 817.198,54 | EC | 294.707,32 |
| | SPESA PER STIPENDI, ALTRI ASSEgni FISSI IVI COMPRESSE QUELLE PER IL PAGAMENTO DELLE INDENNITA' DI POSIZIONE E CONTRIBUTI DIVERSI A CARICO DELL'ENTE, INERENTI AL PERSONALE DELL'ARPACAL | CS | 7.665.986,91 | TP | 6.554.081,05 | FPV | 0,00 | | | TR | 294.707,32 |
| U1201010701 | Risorse Autonome | RS | 7.536,81 | PR | 3.799,92 | R | -2.742,36 | | | EP | 994,53 |
| | | CP | 107.101,24 | PC | 2.717,51 | I | 34.404,07 | ECP | 72.697,17 | EC | 31.686,56 |
| | RIMBORSO SPESE PER MISSIONI INERENTI AL PERSONALE DELL'ARPACAL | CS | 114.638,05 | TP | 6.517,43 | FPV | 0,00 | | | TR | 32.681,09 |
| U1201010801 | Risorse Autonome | RS | 0,00 | PR | 0,00 | R | 0,00 | | | EP | 0,00 |
| | | CP | 12.898,76 | PC | 0,00 | I | 5.997,41 | ECP | 6.901,35 | EC | 5.997,41 |
| | SPESA PER LA FORMAZIONE E L'AGGIORNAMENTO PROFESSIONALE INERENTE AL PERSONALE ARPACAL | CS | 12.898,76 | TP | 0,00 | FPV | 0,00 | | | TR | 5.997,41 |
| U1201010901 | Risorse Autonome | RS | 6.991,30 | PR | 0,00 | R | -6.305,29 | | | EP | 686,01 |
| | | CP | 20.000,00 | PC | 0,00 | I | 0,00 | ECP | 20.000,00 | EC | 0,00 |
| | SPESA PER ACCERTAMENTI SANITARI INERENTI AL PERSONALE ARPACAL | CS | 26.991,30 | TP | 0,00 | FPV | 0,00 | | | TR | 686,01 |
| U1201011301 | Risorse Autonome | RS | 0,00 | PR | 0,00 | R | 0,00 | | | EP | 0,00 |
| | | CP | 135.000,00 | PC | 14.934,19 | I | 124.924,80 | ECP | 10.075,20 | EC | 109.990,61 |
| | SPESA PER IL SERVIZIO SOSTITUTIVO MENSA INERENTE AL PERSONALE DELL'ARPACAL | CS | 135.000,00 | TP | 14.934,19 | FPV | 0,00 | | | TR | 109.990,61 |
| U1201011401 | Risorse Autonome | RS | 0,00 | PR | 0,00 | R | 0,00 | | | EP | 0,00 |
| | | CP | 710.000,00 | PC | 0,00 | I | 0,00 | ECP | 710.000,00 | EC | 0,00 |
| | CATEGORIE PROTETTE SPETTANZE STIPENDIALI | CS | 710.000,00 | TP | 0,00 | FPV | 0,00 | | | TR | 0,00 |
| U1201011501 | Risorse Autonome | RS | 0,00 | PR | 0,00 | R | 0,00 | | | EP | 0,00 |
| | | CP | 1.745.878,95 | PC | 588.753,39 | I | 1.745.878,95 | ECP | 0,00 | EC | 1.157.125,56 |
| | FONDO PER LA CONTRATTAZIONE DECENTRATA DEL PERSONALE DEL COMPARTO | CS | 1.745.878,95 | TP | 588.753,39 | FPV | 0,00 | | | TR | 1.157.125,56 |

| MISSIONE, PROGRAMMA, TITOLO, CAPITOLO | DENOMINAZIONE | RESIDUI PASSIVI AL 1/1/2020 (RS) | | PAGAMENTI IN C/RESIDUI (PR) | | RIACCERTAMENTO RESIDUI (R)(I) | | | | RESIDUI PASSIVI DA ESERCIZI PRECEDENTI (EP=RS-PR+R) | |
|---|---|---|---------------------|------------------------------------|---------------------|--|---------------------|--|-------------------|--|-------------------|
| | | PREVISIONI DEFINITIVE DI COMPETENZA (CP) | | PAGAMENTI IN C/ COMPETENZA (PC) | | IMPEGNI (I)(2) | | ECONOMIE DI COMPETENZA (ECP=CP-I-FPV) | | RESIDUI PASSIVI DA ESERCIZIO DI COMPETENZA (EC=I-PC) | |
| | | PREVISIONI DEFINITIVE DI CASSA (CS) | | TOTALE PAGAMENTI (TP=PR +PC) | | FONDO PLURIENNALE VINCOLATO (FPV) (3) | | | | TOTALE RESIDUI PASSIVI DA RIPORTARE (TR=EP+EC) | |
| U2104031301 | Risorse Autonome | RS | 4.451,38 | PR | 748,47 | R | 0,00 | | | EP | 3.702,91 |
| | | CP | 0,00 | PC | 0,00 | I | 0,00 | ECP | 0,00 | EC | 0,00 |
| | CENTRO FUNZIONALE STRATEGICO- CONVENZIONE ARPACAL MULTIRISCHI CON ISPRA/ABR CALABRIA - FONDI MINISTERIALI VINCOLATI INCOMPRIMIBILI | CS | 4.451,38 | TP | 748,47 | FPV | 0,00 | | | TR | 3.702,91 |
| U2105170101 | Risorse Autonome | RS | 82.537,57 | PR | 82.197,11 | R | -110,47 | | | EP | 229,99 |
| | | CP | 140.221,64 | PC | 109.664,58 | I | 109.664,58 | ECP | 30.557,06 | EC | 0,00 |
| | CONVENZIONE REG.CAL DIP. AMBIENTE "MARINE STRATEGY" - ACQUISTO DI BENI DUREVOLI | CS | 222.759,21 | TP | 191.861,69 | FPV | 0,00 | | | TR | 229,99 |
| | NOTA: SPESA VINCOLATA PARTE ENTRATA CAP. 33020024 | | | | | | | | | | |
| U2105170901 | Risorse Autonome | RS | 0,00 | PR | 0,00 | R | 0,00 | | | EP | 0,00 |
| | | CP | 23.370,27 | PC | 0,00 | I | 0,00 | ECP | 23.370,27 | EC | 0,00 |
| | CONVENZIONE REG.CAL. DIP. AMBIENTE "MARINE STRATEGY" - SPESE PER IL COORDINAMENTO DELLE SOTTOREGIONI | CS | 23.370,27 | TP | 0,00 | FPV | 0,00 | | | TR | 0,00 |
| U2105210301 | Risorse Autonome | RS | 135.504,63 | PR | 2.360,80 | R | -681,27 | | | EP | 132.462,56 |
| | | CP | 0,00 | PC | 0,00 | I | 0,00 | ECP | 0,00 | EC | 0,00 |
| | CONVENZIONE DIPARTIMENTO POLITICHE DELL'AMBIENTE - PIANO REGIONALE DELLE BONIFICHE - SITI INQUINATI ACQUISTO DI STRUMENTAZIONE | CS | 135.504,63 | TP | 2.360,80 | FPV | 0,00 | | | TR | 132.462,56 |
| | NOTA: VINCOLO PARTE ENTRATA CAPITOLO 3302002901 | | | | | | | | | | |
| TOTALE TITOLO 2 | Spese in conto capitale | RS | 222.493,58 | PR | 85.306,38 | R | -791,74 | | | EP | 136.395,46 |
| | | CP | 163.591,91 | PC | 109.664,58 | I | 109.664,58 | ECP | 53.927,33 | EC | 0,00 |
| | | CS | 386.085,49 | TP | 194.970,96 | FPV | 0,00 | | | TR | 136.395,46 |
| TOTALE PROGRAMMA 01 | Difesa del suolo | RS | 1.777.962,58 | PR | 1.100.976,06 | R | -97.890,71 | | | EP | 579.095,81 |
| | | CP | 2.373.382,91 | PC | 1.867.017,23 | I | 1.926.977,25 | ECP | 446.405,66 | EC | 59.960,02 |
| | | CS | 4.151.345,49 | TP | 2.967.993,29 | FPV | 0,00 | | | TR | 639.055,83 |
| 0902 PROGRAMMA 02 | Tutela, valorizzazione e recupero ambientale | | | | | | | | | | |
| TITOLO 1 | Spese correnti | | | | | | | | | | |
| U1204014801 | Risorse Autonome | RS | 35.242,78 | PR | 35.218,38 | R | -24,40 | | | EP | 0,00 |
| | | CP | 150.000,00 | PC | 56.335,77 | I | 136.477,73 | ECP | 522,27 | EC | 80.141,96 |
| | SPESE PER INTERVENTI MANUTENTIVI STRUMENTAZIONE LABORATORISTICA - INCOMPRIMIBILE LEX 69/11 - | CS | 185.242,78 | TP | 91.554,15 | FPV | 13.000,00 | | | TR | 80.141,96 |
| | NOTA: DEBITO FUORI BILANCIO AGILENT DAP COSENZA EURO 40.000,00 (2015) | | | | | | | | | | |
| U1204100601 | Risorse Autonome | RS | 76.096,31 | PR | 50.126,99 | R | -1.569,32 | | | EP | 24.400,00 |
| | | CP | 20.000,00 | PC | 0,00 | I | 20.000,00 | ECP | 0,00 | EC | 20.000,00 |
| | SERVIZI DI TARATURA STRUMENTAZIONE LABORATORISTICA - SPESA INCOMPRIMIBILE LEX 69/13 | CS | 96.096,31 | TP | 50.126,99 | FPV | 0,00 | | | TR | 44.400,00 |
| U2102020101 | Risorse Autonome | RS | 3.000,00 | PR | 1.185,35 | R | -1.814,65 | | | EP | 0,00 |
| | | CP | 3.000,00 | PC | 0,00 | I | 1.500,00 | ECP | 1.500,00 | EC | 1.500,00 |
| | QUALITA' E ACCREDITAMENTO_ISCRIZIONE UNICHIM | CS | 6.000,00 | TP | 1.185,35 | FPV | 0,00 | | | TR | 1.500,00 |
| U2102020201 | Risorse Autonome | RS | 8.522,05 | PR | 2.880,26 | R | -5.641,79 | | | EP | 0,00 |
| | | CP | 32.100,00 | PC | 19.546,13 | I | 32.060,67 | ECP | 39,33 | EC | 12.514,54 |
| | QUALITA' E ACCREDITAMENTO_SEDE DI COSENZA_ACQUISTO CONSUMABILI DI LABORATORIO | CS | 40.622,05 | TP | 22.426,39 | FPV | 0,00 | | | TR | 12.514,54 |
| U2102020301 | Risorse Autonome | RS | 14.512,81 | PR | 1.568,96 | R | -12.943,85 | | | EP | 0,00 |
| | | CP | 10.000,00 | PC | 0,00 | I | 0,00 | ECP | 10.000,00 | EC | 0,00 |
| | QUALITA' E ACCREDITAMENTO_SEDE DI COSENZA_COSTI ACCREDIA (MANTENIMENTO-VISITE E RINNOVI) | CS | 24.512,81 | TP | 1.568,96 | FPV | 0,00 | | | TR | 0,00 |
| U2102020501 | Risorse Autonome | RS | 21.776,16 | PR | 13.603,00 | R | -776,16 | | | EP | 7.397,00 |
| | | CP | 14.400,00 | PC | 0,00 | I | 5.000,00 | ECP | 9.400,00 | EC | 5.000,00 |
| | QUALITA' E ACCREDITAMENTO_SEDE DI COSENZA_MANUTENZIONI E TARATURE STRUMENTAZIONI LABORATORISTICHE (INCOMPRIMIBILI NO LEX 69) | CS | 36.176,16 | TP | 13.603,00 | FPV | 0,00 | | | TR | 12.397,00 |
| U2102020601 | Risorse Autonome | RS | 6.000,00 | PR | 2.752,00 | R | -77,22 | | | EP | 3.170,78 |
| | | CP | 9.900,00 | PC | 7.808,00 | I | 7.808,00 | ECP | 2.092,00 | EC | 0,00 |
| | QUALITA' E ACCREDITAMENTO_SEDE DI CATANZARO_COSTI ACCREDIA (MANTENIMENTI, VISITE E RINNOVI) | CS | 15.900,00 | TP | 10.560,00 | FPV | 0,00 | | | TR | 3.170,78 |

| MISSIONE, PROGRAMMA, TITOLO, CAPITOLO | DENOMINAZIONE | RESIDUI PASSIVI AL 1/1/2020 (RS) | | PAGAMENTI IN C/RESIDUI (PR) | | RIACCERTAMENTO RESIDUI (R)(1) | | | | RESIDUI PASSIVI DA ESERCIZI PRECEDENTI (EP=RS-PR+R) | |
|---|---|---|-----------|------------------------------------|----------|--|-----------|--|-----------|--|-----------|
| | | PREVISIONI DEFINITIVE DI COMPETENZA (CP) | | PAGAMENTI IN C/ COMPETENZA (PC) | | IMPEGNI (1)(2) | | ECONOMIE DI COMPETENZA (ECP=CP-I-FPV) | | RESIDUI PASSIVI DA ESERCIZIO DI COMPETENZA (EC=I-PC) | |
| | | PREVISIONI DEFINITIVE DI CASSA (CS) | | TOTALE PAGAMENTI (TP=PR +PC) | | FONDO PLURIENNALE VINCOLATO (FPV) (3) | | | | TOTALE RESIDUI PASSIVI DA RIPORTARE (TR=EP+EC) | |
| U2102020701 | Risorse Autonome | RS | 4.265,12 | PR | 4.265,12 | R | 0,00 | | | EP | 0,00 |
| | QUALITA' E ACCREDITAMENTO_SEDE DI CATANZARO_ ACQUISTO DI CONSUMABILI DA LABORATORIO | CP | 20.000,00 | PC | 640,50 | I | 20.000,00 | ECP | 0,00 | EC | 19.359,50 |
| | | CS | 24.265,12 | TP | 4.905,62 | FPV | 0,00 | | | TR | 19.359,50 |
| U2102020901 | Risorse Autonome | RS | 0,00 | PR | 0,00 | R | 0,00 | | | EP | 0,00 |
| | QUALITA' E ACCREDITAMENTO_SEDE DI CATANZARO_MANUTENZIONE E TARATURE STRUMENTAZIONI (INCOMPRESSIBILI NO LEX 69) | CP | 23.000,00 | PC | 0,00 | I | 9.000,00 | ECP | 14.000,00 | EC | 9.000,00 |
| | | CS | 23.000,00 | TP | 0,00 | FPV | 0,00 | | | TR | 9.000,00 |
| U2102021101 | Risorse Autonome | RS | 6.273,14 | PR | 0,00 | R | -6.273,14 | | | EP | 0,00 |
| | QUALITA' E ACCREDITAMENTO_SEDE DI REGGIO CALABRIA_COSTI ACCREDIA (MANTENIMENTO E VISITE DI RINNOVO) | CP | 19.721,60 | PC | 7.808,00 | I | 9.421,60 | ECP | 10.300,00 | EC | 1.613,60 |
| | | CS | 25.994,74 | TP | 7.808,00 | FPV | 0,00 | | | TR | 1.613,60 |
| U2102021201 | Risorse Autonome | RS | 878,40 | PR | 610,00 | R | -268,40 | | | EP | 0,00 |
| | QUALITA' E ACCREDITAMENTO_SEDE DI REGGIO CALABRIA_ACQUISTO CONSUMABILI DA LABORATORIO | CP | 1.000,00 | PC | 0,00 | I | 0,00 | ECP | 1.000,00 | EC | 0,00 |
| | | CS | 1.878,40 | TP | 610,00 | FPV | 0,00 | | | TR | 0,00 |
| U2102021401 | Risorse Autonome | RS | 0,00 | PR | 0,00 | R | 0,00 | | | EP | 0,00 |
| | QUALITA' E ACCREDITAMENTO_SEDE DI REGGIO CALABRIA_MANUTENZIONI E TARATURE STRUMENTAZIONI (INCOMPRESSIBILI NO LEX 69) | CP | 9.000,00 | PC | 0,00 | I | 0,00 | ECP | 9.000,00 | EC | 0,00 |
| | | CS | 9.000,00 | TP | 0,00 | FPV | 0,00 | | | TR | 0,00 |
| U2105020201 | Risorse Autonome | RS | 0,00 | PR | 0,00 | R | 0,00 | | | EP | 0,00 |
| | CONVENZIONE BIOMASSE - SPESE PER CANCELLERIA, STAMPATI E CARTA | CP | 1.000,00 | PC | 0,00 | I | 0,00 | ECP | 1.000,00 | EC | 0,00 |
| | | CS | 1.000,00 | TP | 0,00 | FPV | 0,00 | | | TR | 0,00 |
| | NOTA: VINCOLO PARTE ENTRATA CAPITOLO 3302002701 | | | | | | | | | | |
| U2105190101 | Risorse Autonome | RS | 0,00 | PR | 0,00 | R | 0,00 | | | EP | 0,00 |
| | CONVENZIONE ARPACAL/REGIONE CALABRIA CONTROLLO ACQUE DI BALNEAZIONE-SPESE PERSONALE-COSTI DI SOPRALLUOGO- | CP | 7.260,00 | PC | 0,00 | I | 0,00 | ECP | 7.260,00 | EC | 0,00 |
| | | CS | 7.260,00 | TP | 0,00 | FPV | 0,00 | | | TR | 0,00 |
| | NOTA: SPESA VINCOLATA PARTE ENTRATA CAP. 33020011 | | | | | | | | | | |
| U2105190201 | Risorse Autonome | RS | 0,00 | PR | 0,00 | R | 0,00 | | | EP | 0,00 |
| | CONVENZIONE ARPACAL/REGIONE CALABRIA CONTROLLO ACQUE DI BALNEAZIONE-SPESE DEL PERSONALE- | CP | 7.920,00 | PC | 0,00 | I | 0,00 | ECP | 7.920,00 | EC | 0,00 |
| | | CS | 7.920,00 | TP | 0,00 | FPV | 0,00 | | | TR | 0,00 |
| U2105190301 | Risorse Autonome | RS | 0,00 | PR | 0,00 | R | 0,00 | | | EP | 0,00 |
| | CONVENZIONE ARPACAL/REGIONE CALABRIA CONTROLLO ACQUE DI BALNEAZIONE-ATTIVITA' DEL PERSONALE SU SISTEMA CARTOGRAFICO E PORTALE DELLA SALUTE- | CP | 31.500,00 | PC | 0,00 | I | 0,00 | ECP | 31.500,00 | EC | 0,00 |
| | | CS | 31.500,00 | TP | 0,00 | FPV | 0,00 | | | TR | 0,00 |
| U2105190601 | Risorse Autonome | RS | 0,00 | PR | 0,00 | R | 0,00 | | | EP | 0,00 |
| | CONVENZIONE ARPACAL/REGIONE CALABRIA CONTROLLO ACQUE DI BALNEAZIONE-GESTIONE MANUTENZIONE APPLICAZIONI- | CP | 18.300,00 | PC | 0,00 | I | 0,00 | ECP | 18.300,00 | EC | 0,00 |
| | | CS | 18.300,00 | TP | 0,00 | FPV | 0,00 | | | TR | 0,00 |
| U2105230401 | Risorse Autonome | RS | 290,11 | PR | 0,00 | R | -290,11 | | | EP | 0,00 |
| | CONVENZIONE ARPACAL/INAIL - GAS RADON - RIMBORSO SPESE TRASFERTE | CP | 0,00 | PC | 0,00 | I | 0,00 | ECP | 0,00 | EC | 0,00 |
| | | CS | 290,11 | TP | 0,00 | FPV | 0,00 | | | TR | 0,00 |
| U2105230501 | Risorse Autonome | RS | 1.000,00 | PR | 0,00 | R | -1.000,00 | | | EP | 0,00 |
| | CONVENZIONE ARPACAL/INAIL - GAS RADON - SPESE GENERALI | CP | 0,00 | PC | 0,00 | I | 0,00 | ECP | 0,00 | EC | 0,00 |
| | | CS | 1.000,00 | TP | 0,00 | FPV | 0,00 | | | TR | 0,00 |
| U2105230601 | Risorse Autonome | RS | 43.855,74 | PR | 0,00 | R | 0,00 | | | EP | 43.855,74 |
| | GESTIONE DANNO SIN-RECLUTAMENTO PERSONALE A TEMPO DETERMINATO | CP | 0,00 | PC | 0,00 | I | 0,00 | ECP | 0,00 | EC | 0,00 |
| | | CS | 43.855,74 | TP | 0,00 | FPV | 0,00 | | | TR | 43.855,74 |
| U2105240301 | Risorse Autonome | RS | 0,00 | PR | 0,00 | R | 0,00 | | | EP | 0,00 |
| | CONVENZIONE REP. 108/int. -NON ABUSIAMO DEL MARE- SPESE PER IL PERSONALE INTERNO- | CP | 22.326,67 | PC | 0,00 | I | 0,00 | ECP | 22.326,67 | EC | 0,00 |
| | | CS | 22.326,67 | TP | 0,00 | FPV | 0,00 | | | TR | 0,00 |
| U2105240401 | Risorse Autonome | RS | 0,00 | PR | 0,00 | R | 0,00 | | | EP | 0,00 |
| | CONVENZIONE REP. 108/int. -NON ABUSIAMO DEL MARE- STUDI E RICERCA DA PARTE DI TERZI | CP | 12.810,00 | PC | 0,00 | I | 0,00 | ECP | 12.810,00 | EC | 0,00 |
| | | CS | 12.810,00 | TP | 0,00 | FPV | 0,00 | | | TR | 0,00 |

| MISSIONE, PROGRAMMA, TITOLO, CAPITOLO | DENOMINAZIONE | RESIDUI PASSIVI AL 1/1/2020 (RS) | | PAGAMENTI IN C/RESIDUI (PR) | | RIACCERTAMENTO RESIDUI (R)(1) | | | | RESIDUI PASSIVI DA ESERCIZI PRECEDENTI (EP=RS-PR+R) | |
|---|---|---|-----------|------------------------------------|-----------|--|-----------|--|-----------|--|-----------|
| | | PREVISIONI DEFINITIVE DI COMPETENZA (CP) | | PAGAMENTI IN C/ COMPETENZA (PC) | | IMPEGNI (I)(2) | | ECONOMIE DI COMPETENZA (ECP=CP-I-FPV) | | RESIDUI PASSIVI DA ESERCIZIO DI COMPETENZA (EC=I-PC) | |
| | | PREVISIONI DEFINITIVE DI CASSA (CS) | | TOTALE PAGAMENTI (TP=PR +PC) | | FONDO PLURIENNALE VINCOLATO (FPV) (3) | | | | TOTALE RESIDUI PASSIVI DA RIPORTARE (TR=EP+EC) | |
| U2105240501 | <i>Risorse Autonome</i> | RS | 0,00 | PR | 0,00 | R | 0,00 | | | EP | 0,00 |
| | CONVENZIONE REP. 108/int. -NON ABUSIAMO DEL MARE- SPESE PER LA REALIZZAZIONE DI ATTIVITA' | CP | 20.172,42 | PC | 0,00 | I | 0,00 | ECP | 20.172,42 | EC | 0,00 |
| | | CS | 20.172,42 | TP | 0,00 | FPV | 0,00 | | | TR | 0,00 |
| U2105240601 | <i>Risorse Autonome</i> | RS | 0,00 | PR | 0,00 | R | 0,00 | | | EP | 0,00 |
| | CONVENZIONE REP. 108/int. -NON ABUSIAMO DEL MARE- SPESE FUNZIONAMENTO E GESTIONE | CP | 3.660,00 | PC | 0,00 | I | 0,00 | ECP | 3.660,00 | EC | 0,00 |
| | | CS | 3.660,00 | TP | 0,00 | FPV | 0,00 | | | TR | 0,00 |
| U2105241101 | <i>Risorse Autonome</i> | RS | 0,00 | PR | 0,00 | R | 0,00 | | | EP | 0,00 |
| | CONVENZIONE CISAS REP n.72/int. ELABORAZIONE DATI AMBIENTALI | CP | 1.500,00 | PC | 0,00 | I | 0,00 | ECP | 1.500,00 | EC | 0,00 |
| | | CS | 1.500,00 | TP | 0,00 | FPV | 0,00 | | | TR | 0,00 |
| U2105241201 | <i>Risorse Autonome</i> | RS | 0,00 | PR | 0,00 | R | 0,00 | | | EP | 0,00 |
| | CONVENZIONE CISAS REP n.72/int. BORSE DI STUDIO PER SISTEMAZIONE ED ANALISI DATI | CP | 13.000,00 | PC | 0,00 | I | 0,00 | ECP | 13.000,00 | EC | 0,00 |
| | | CS | 13.000,00 | TP | 0,00 | FPV | 0,00 | | | TR | 0,00 |
| U2105241301 | <i>Risorse Autonome</i> | RS | 0,00 | PR | 0,00 | R | 0,00 | | | EP | 0,00 |
| | CONVENZIONE CISAS REP n.72/int. RIMBORSO MISSIONI | CP | 5.000,00 | PC | 0,00 | I | 0,00 | ECP | 5.000,00 | EC | 0,00 |
| | | CS | 5.000,00 | TP | 0,00 | FPV | 0,00 | | | TR | 0,00 |
| U2105241401 | <i>Risorse Autonome</i> | RS | 0,00 | PR | 0,00 | R | 0,00 | | | EP | 0,00 |
| | CONVENZIONE CISAS REP n.72/int. ACQUISTO MATERIALI | CP | 500,00 | PC | 0,00 | I | 0,00 | ECP | 500,00 | EC | 0,00 |
| | | CS | 500,00 | TP | 0,00 | FPV | 0,00 | | | TR | 0,00 |
| U2105250201 | <i>Risorse Autonome</i> | RS | 0,00 | PR | 0,00 | R | 0,00 | | | EP | 0,00 |
| | CONVENZIONE REGCAL CATASTO SORGENTI CAMPI ELETTRICI,MAGNETICI ED ELETTRROMAGNETICI - SOFTWARE (SCHEDA A CEM) | CP | 80.000,00 | PC | 0,00 | I | 80.000,00 | ECP | 0,00 | EC | 80.000,00 |
| | | CS | 80.000,00 | TP | 0,00 | FPV | 0,00 | | | TR | 80.000,00 |
| U2105250401 | <i>Risorse Autonome</i> | RS | 0,00 | PR | 0,00 | R | 0,00 | | | EP | 0,00 |
| | CONVENZIONE REGCAL CATASTO SORGENTI CAMPI ELETTRICI,MAGNETICI ED ELETTRROMAGNETICI - AFFIDAMENTI ESTERNI (SCHEDA B CEM) | CP | 38.000,00 | PC | 0,00 | I | 15.000,00 | ECP | 23.000,00 | EC | 15.000,00 |
| | | CS | 38.000,00 | TP | 0,00 | FPV | 0,00 | | | TR | 15.000,00 |
| U2105250501 | <i>Risorse Autonome</i> | RS | 0,00 | PR | 0,00 | R | 0,00 | | | EP | 0,00 |
| | CONVENZIONE REGCAL CATASTO SORGENTI CAMPI ELETTRICI,MAGNETICI ED ELETTRROMAGNETICI - SPESE TRASFERTA (SCHEDA B CEM) | CP | 1.350,00 | PC | 0,00 | I | 0,00 | ECP | 1.350,00 | EC | 0,00 |
| | | CS | 1.350,00 | TP | 0,00 | FPV | 0,00 | | | TR | 0,00 |
| U2202050101 | <i>Risorse Vincolate (Capitolo: E3302001601)</i> | RS | 1.171,20 | PR | 1.171,20 | R | 0,00 | | | EP | 0,00 |
| | CONVENZIONE REGCAL_PROGETTO SIC/CARLIT_SPESE PER IL PERSONALE GRUPPO LA VORO E COORDINAMENTI | CP | 50.000,00 | PC | 37.784,45 | I | 47.116,80 | ECP | 2.883,20 | EC | 9.332,35 |
| | | CS | 51.171,20 | TP | 38.955,65 | FPV | 0,00 | | | TR | 9.332,35 |
| U2202050601 | <i>Risorse Autonome</i> | RS | 0,00 | PR | 0,00 | R | 0,00 | | | EP | 0,00 |
| | CONVENZIONE REGCAL_PROGETTO SIC/CARLIT_COMUNICAZIONE E DIVULGAZIONE | CP | 18.300,00 | PC | 18.300,00 | I | 18.300,00 | ECP | 0,00 | EC | 0,00 |
| | | CS | 18.300,00 | TP | 18.300,00 | FPV | 0,00 | | | TR | 0,00 |
| U2202050801 | <i>Risorse Vincolate (Capitolo: E3302001601)</i> | RS | 6.000,00 | PR | 6.000,00 | R | 0,00 | | | EP | 0,00 |
| | CONVENZIONE REGCAL_PROGETTO SIC/CARLIT_ELABORAZIONI DATI E CARTTOGRAFIE | CP | 14.640,00 | PC | 0,00 | I | 0,00 | ECP | 14.640,00 | EC | 0,00 |
| | | CS | 20.640,00 | TP | 6.000,00 | FPV | 0,00 | | | TR | 0,00 |
| U2202050901 | <i>Risorse Vincolate (Capitolo: E3302001601)</i> | RS | 2.500,00 | PR | 2.500,00 | R | 0,00 | | | EP | 0,00 |
| | CONVENZIONE REGCAL_PROGETTO SIC/CARLIT_MAPPATURA E TASSONOMIA | CP | 0,00 | PC | 0,00 | I | 0,00 | ECP | 0,00 | EC | 0,00 |
| | | CS | 2.500,00 | TP | 2.500,00 | FPV | 0,00 | | | TR | 0,00 |
| U2202051001 | <i>Risorse Vincolate (Capitolo: E3302001601)</i> | RS | 8.500,00 | PR | 8.500,00 | R | 0,00 | | | EP | 0,00 |
| | CONVENZIONE REGCAL_PROGETTO SIC/CARLIT_ATTUAZIONE PROTOCOLLO | CP | 0,00 | PC | 0,00 | I | 0,00 | ECP | 0,00 | EC | 0,00 |
| | | CS | 8.500,00 | TP | 8.500,00 | FPV | 0,00 | | | TR | 0,00 |
| U2202051101 | <i>Risorse Vincolate (Capitolo: E3302001601)</i> | RS | 5.000,00 | PR | 5.000,00 | R | 0,00 | | | EP | 0,00 |
| | CONVENZIONE REGCAL_PROGETTO SIC/CARLIT_CARATTERIZZAZIONE DELLE BIODIVERSITA' E CARTOGRAFIA | CP | 0,00 | PC | 0,00 | I | 0,00 | ECP | 0,00 | EC | 0,00 |
| | | CS | 5.000,00 | TP | 5.000,00 | FPV | 0,00 | | | TR | 0,00 |
| U2401011801 | <i>Risorse Autonome</i> | RS | 44.031,86 | PR | 26.419,11 | R | 0,00 | | | EP | 17.612,75 |
| | PROGETTO POR 2014_2020_ASSE 5_PREVENZIONE RISCHI_CFS 2.0_METEO IDROGEOLOGICO_INCARICHI CONSULENZE | CP | 0,00 | PC | 0,00 | I | 0,00 | ECP | 0,00 | EC | 0,00 |
| | | CS | 44.031,86 | TP | 26.419,11 | FPV | 0,00 | | | TR | 17.612,75 |
| U2401011901 | <i>Risorse Autonome</i> | RS | 0,00 | PR | 0,00 | R | 0,00 | | | EP | 0,00 |
| | PROGETTO POR 2014_2020_ASSE 5_PREVENZIONE RISCHI_CFS 2.0_METEO IDROGEOLOGICO_PUBBLICAZIONE BANDI DI GARA | CP | 56.354,91 | PC | 0,00 | I | 0,00 | ECP | 56.354,91 | EC | 0,00 |
| | | CS | 56.354,91 | TP | 0,00 | FPV | 0,00 | | | TR | 0,00 |

| MISSIONE, PROGRAMMA, TITOLO, CAPITOLO | DENOMINAZIONE | RESIDUI PASSIVI AL 1/1/2020 (RS) | | PAGAMENTI IN C/RESIDUI (PR) | | RIACCERTAMENTO RESIDUI (R)(1) | | | | RESIDUI PASSIVI DA ESERCIZI PRECEDENTI (EP=RS-PR+R) | |
|---|---|---|---------------------|------------------------------------|-------------------|--|-------------------|--|-------------------|--|-------------------|
| | | PREVISIONI DEFINITIVE DI COMPETENZA (CP) | | PAGAMENTI IN C/ COMPETENZA (PC) | | IMPEGNI (I)(2) | | ECONOMIE DI COMPETENZA (ECP=CP-I-FPV) | | RESIDUI PASSIVI DA ESERCIZIO DI COMPETENZA (EC=I-PC) | |
| | | PREVISIONI DEFINITIVE DI CASSA (CS) | | TOTALE PAGAMENTI (TP=PR +PC) | | FONDO PLURIENNALE VINCOLATO (FPV) (3) | | | | TOTALE RESIDUI PASSIVI DA RIPORTARE (TR=EP+EC) | |
| U3101020601 | Risorse Autonome | RS | 85.660,80 | PR | 26.830,73 | R | -2.189,84 | | | EP | 56.640,23 |
| | SPESE PER CONSUMABILI DI LABORATORIO | CP | 99.000,00 | PC | 216,78 | I | 98.999,98 | ECP | 0,02 | EC | 98.783,20 |
| | | CS | 184.660,80 | TP | 27.047,51 | FPV | 0,00 | | | TR | 155.423,43 |
| U4101020600 | Risorse Autonome | RS | 3.638,04 | PR | 0,00 | R | -3.638,04 | | | EP | 0,00 |
| | SPESE PER CONSUMABILI DI LABORATORIO | CP | 0,00 | PC | 0,00 | I | 0,00 | ECP | 0,00 | EC | 0,00 |
| | | CS | 3.638,04 | TP | 0,00 | FPV | 0,00 | | | TR | 0,00 |
| U4101020601 | Risorse Autonome | RS | 132.153,59 | PR | 40.602,33 | R | -3.326,28 | | | EP | 88.224,98 |
| | SPESE PER CONSUMABILI DI LABORATORIO | CP | 87.000,00 | PC | 3.235,23 | I | 87.000,00 | ECP | 0,00 | EC | 83.764,77 |
| | | CS | 219.153,59 | TP | 43.837,56 | FPV | 0,00 | | | TR | 171.989,75 |
| U5101020601 | Risorse Autonome | RS | 18.471,45 | PR | 7.087,09 | R | -1.519,91 | | | EP | 9.864,45 |
| | SPESE PER CONSUMABILI DI LABORATORIO | CP | 70.000,00 | PC | 22.898,97 | I | 68.958,81 | ECP | 1.041,19 | EC | 46.059,84 |
| | | CS | 88.471,45 | TP | 29.986,06 | FPV | 0,00 | | | TR | 55.924,29 |
| U6101020601 | Risorse Autonome | RS | 14.118,53 | PR | 7.891,34 | R | -5.827,19 | | | EP | 400,00 |
| | SPESE PER CONSUMABILI DI LABORATORIO | CP | 40.000,00 | PC | 20.000,00 | I | 40.000,00 | ECP | 0,00 | EC | 20.000,00 |
| | | CS | 54.118,53 | TP | 27.891,34 | FPV | 0,00 | | | TR | 20.400,00 |
| U7101020601 | Risorse Autonome | RS | 12.006,72 | PR | 1.097,17 | R | -10.909,55 | | | EP | 0,00 |
| | SPESE PER CONSUMABILI DI LABORATORIO | CP | 20.000,00 | PC | 4.991,36 | I | 19.991,36 | ECP | 8,64 | EC | 15.000,00 |
| | | CS | 32.006,72 | TP | 6.088,53 | FPV | 0,00 | | | TR | 15.000,00 |
| TOTALE TITOLO 1 | Spese correnti | RS | 554.964,81 | PR | 245.309,03 | R | -58.089,85 | | | EP | 251.565,93 |
| | | CP | 1.031.715,60 | PC | 199.565,19 | I | 716.634,95 | ECP | 302.080,65 | EC | 517.069,76 |
| | | CS | 1.586.680,41 | TP | 444.874,22 | FPV | 13.000,00 | | | TR | 768.635,69 |
| TITOLO 2 | Spese in conto capitale | | | | | | | | | | |
| U1204014901 | Risorse Autonome | RS | 61.203,85 | PR | 60.949,26 | R | -254,59 | | | EP | 0,00 |
| | ACQUISTO ATTREZZATURE LABORATORISTICHE "INCOMPRIMIBILI" | CP | 868.676,91 | PC | 0,00 | I | 66.004,44 | ECP | 321.572,47 | EC | 66.004,44 |
| | | CS | 929.880,76 | TP | 60.949,26 | FPV | 481.100,00 | | | TR | 66.004,44 |
| U2102020401 | Risorse Autonome | RS | 0,00 | PR | 0,00 | R | 0,00 | | | EP | 0,00 |
| | QUALITA' E ACCREDITAMENTO_SEDE DI COSENZA_ACQUISTO ATTREZZATURE E STRUMENTAZIONI DA LABORATORIO (INCOMPRIMIBILI NO LEX 69) | CP | 30.000,00 | PC | 0,00 | I | 0,00 | ECP | 30.000,00 | EC | 0,00 |
| | | CS | 30.000,00 | TP | 0,00 | FPV | 0,00 | | | TR | 0,00 |
| U2102020801 | Risorse Autonome | RS | 0,00 | PR | 0,00 | R | 0,00 | | | EP | 0,00 |
| | QUALITA' E ACCREDITAMENTO_SEDE DI CATANZARO_ACQUISTO DI ATTREZZATURE E STRUMENTAZIONI (INCOMPRIMIBILI NO LEX 69) | CP | 18.300,00 | PC | 976,00 | I | 15.000,00 | ECP | 3.300,00 | EC | 14.024,00 |
| | | CS | 18.300,00 | TP | 976,00 | FPV | 0,00 | | | TR | 14.024,00 |
| U2102021301 | Risorse Autonome | RS | 0,00 | PR | 0,00 | R | 0,00 | | | EP | 0,00 |
| | QUALITA' E ACCREDITAMENTO_SEDE DI REGGIO CALABRIA_ACQUISTO ATTREZZATURE E STRUMENTAZIONI (INCOMPRIMIBILI NO LEX 69) | CP | 8.000,00 | PC | 0,00 | I | 0,00 | ECP | 8.000,00 | EC | 0,00 |
| | | CS | 8.000,00 | TP | 0,00 | FPV | 0,00 | | | TR | 0,00 |
| U2105190401 | Risorse Autonome | RS | 0,00 | PR | 0,00 | R | 0,00 | | | EP | 0,00 |
| | CONVENZIONE ARPACAL/REGIONE CALABRIA CONTROLLO ACQUE DI BALNEAZIONE-HARDWARE- | CP | 5.140,00 | PC | 0,00 | I | 5.140,00 | ECP | 0,00 | EC | 5.140,00 |
| | | CS | 5.140,00 | TP | 0,00 | FPV | 0,00 | | | TR | 5.140,00 |
| U2105190501 | Risorse Autonome | RS | 4.880,00 | PR | 3.326,94 | R | 0,00 | | | EP | 1.553,06 |
| | CONVENZIONE ARPACAL/REGIONE CALABRIA CONTROLLO ACQUE DI BALNEAZIONE-ATTREZZATURA SCIENTIFICA- | CP | 0,00 | PC | 0,00 | I | 0,00 | ECP | 0,00 | EC | 0,00 |
| | | CS | 4.880,00 | TP | 3.326,94 | FPV | 0,00 | | | TR | 1.553,06 |
| U2105250101 | Risorse Autonome | RS | 0,00 | PR | 0,00 | R | 0,00 | | | EP | 0,00 |
| | CONVENZIONE REGCAL CATASTO SORGENTI CAMPI ELETTRICI,MAGNETICI ED ELETTROMAGNETICI - HARDWARE (SCHEDA A CEM) | CP | 22.500,00 | PC | 22.496,14 | I | 22.496,14 | ECP | 3,86 | EC | 0,00 |
| | | CS | 22.500,00 | TP | 22.496,14 | FPV | 0,00 | | | TR | 0,00 |
| U2105250301 | Risorse Autonome | RS | 0,00 | PR | 0,00 | R | 0,00 | | | EP | 0,00 |
| | CONVENZIONE REGCAL CATASTO SORGENTI CAMPI ELETTRICI,MAGNETICI ED ELETTROMAGNETICI - ACQUISTO STRUMENTI PER MISURAZIONI (SCHEDA B CEM) | CP | 223.770,00 | PC | 0,00 | I | 106.425,00 | ECP | 117.345,00 | EC | 106.425,00 |
| | | CS | 223.770,00 | TP | 0,00 | FPV | 0,00 | | | TR | 106.425,00 |
| U2202050301 | Risorse Vincolate (Capitolo: E3302001601) | RS | 4.944,47 | PR | 3.000,00 | R | 0,00 | | | EP | 1.944,47 |
| | CONVENZIONE REGCAL_PROGETTO SIC/CARLIT_SPESE PER MEZZI MOBILI | CP | 0,00 | PC | 0,00 | I | 0,00 | ECP | 0,00 | EC | 0,00 |
| | | CS | 4.944,47 | TP | 3.000,00 | FPV | 0,00 | | | TR | 1.944,47 |

| MISSIONE, PROGRAMMA, TITOLO, CAPITOLO | DENOMINAZIONE | RESIDUI PASSIVI AL 1/1/2020 (RS) | | PAGAMENTI IN C/RESIDUI (PR) | | RIACCERTAMENTO RESIDUI (R)(1) | | | | RESIDUI PASSIVI DA ESERCIZI PRECEDENTI (EP=RS-PR+R) | |
|---|--|---|---------------------|------------------------------------|---------------------|--|-------------------|--|-------------------|--|---------------------|
| | | PREVISIONI DEFINITIVE DI COMPETENZA (CP) | | PAGAMENTI IN C/ COMPETENZA (PC) | | IMPEGNI (I)(2) | | ECONOMIE DI COMPETENZA (ECP=CP-I-FPV) | | RESIDUI PASSIVI DA ESERCIZIO DI COMPETENZA (EC=I-PC) | |
| | | PREVISIONI DEFINITIVE DI CASSA (CS) | | TOTALE PAGAMENTI (TP=PR +PC) | | FONDO PLURIENNALE VINCOLATO (FPV) (3) | | | | TOTALE RESIDUI PASSIVI DA RIPORTARE (TR=EP+EC) | |
| U2401012301 | Risorse Autonome | RS | 103.937,34 | PR | 82.376,20 | R | 0,00 | | | EP | 21.561,14 |
| | PROGETTO POR 2014_2020_ASSE5_PREVENZIONE RISCHI_CFS 2.0_METEO | CP | 20.740,16 | PC | 4.000,00 | I | 4.000,00 | ECP | 16.740,16 | EC | 0,00 |
| | IDROGEOLOGICO_MEZZI DI TRASPORTO STRADALI | CS | 124.677,50 | TP | 86.376,20 | FPV | 0,00 | | | TR | 21.561,14 |
| U2401012601 | Risorse Autonome | RS | 497.522,50 | PR | 60.485,27 | R | 0,00 | | | EP | 437.037,23 |
| | PROGETTO POR 2014_2020_ASSE5_PREVENZIONE RISCHI_CFS 2.0_METEO | CP | 0,00 | PC | 0,00 | I | 0,00 | ECP | 0,00 | EC | 0,00 |
| | IDROGEOLOGICO_IMPANTI | CS | 497.522,50 | TP | 60.485,27 | FPV | 0,00 | | | TR | 437.037,23 |
| U2401013101 | Risorse Autonome | RS | 553.707,00 | PR | 553.707,00 | R | 0,00 | | | EP | 0,00 |
| | PROGETTO POR 2014_2020_ASSE 5_PREVENZIONE RISCHI_CFS 2.0_METEO | CP | 0,00 | PC | 0,00 | I | 0,00 | ECP | 0,00 | EC | 0,00 |
| | IDROGEOLOGICO_SVILUPPO SOFTWARE E MANUTENZIONE | CS | 553.707,00 | TP | 553.707,00 | FPV | 0,00 | | | TR | 0,00 |
| TOTALE TITOLO 2 | Spese in conto capitale | RS | 1.226.195,16 | PR | 763.844,67 | R | -254,59 | | | EP | 462.095,90 |
| | | CP | 1.197.127,07 | PC | 27.472,14 | I | 219.065,58 | ECP | 496.961,49 | EC | 191.593,44 |
| | | CS | 2.423.322,23 | TP | 791.316,81 | FPV | 481.100,00 | | | TR | 653.689,34 |
| TOTALE PROGRAMMA 02 | Tutela, valorizzazione e recupero ambientale | RS | 1.781.159,97 | PR | 1.009.153,70 | R | -58.344,44 | | | EP | 713.661,83 |
| | | CP | 2.228.842,67 | PC | 227.037,33 | I | 935.700,53 | ECP | 799.042,14 | EC | 708.663,20 |
| | | CS | 4.010.002,64 | TP | 1.236.191,03 | FPV | 494.100,00 | | | TR | 1.422.325,03 |
| 0908 PROGRAMMA 08 | Qualità dell'aria e riduzione dell'inquinamento | | | | | | | | | | |
| TITOLO 1 | Spese correnti | | | | | | | | | | |
| U1204012601 | Risorse Autonome | RS | 13.000,00 | PR | 10.000,00 | R | 0,00 | | | EP | 3.000,00 |
| | SORVEGLIANZA RADIOPROTEZIONE | CP | 15.000,00 | PC | 0,00 | I | 0,00 | ECP | 15.000,00 | EC | 0,00 |
| | | CS | 28.000,00 | TP | 10.000,00 | FPV | 0,00 | | | TR | 3.000,00 |
| U2105050201 | Risorse Autonome | RS | 23.550,48 | PR | 12.783,53 | R | 0,00 | | | EP | 10.766,95 |
| | CONVENZIONE TRA ARPACAL E REGIONE CALABRIA MONITORAGGIO QUALI- | CP | 0,00 | PC | 0,00 | I | 0,00 | ECP | 0,00 | EC | 0,00 |
| | QUANTITATIVO CORPI IDRICI SOTTERRANEI E SUPERFICIALI DELLA REGIONE | CS | 23.550,48 | TP | 12.783,53 | FPV | 0,00 | | | TR | 10.766,95 |
| | CALABRIA DEC - IMPLEMENTAZIONE SISTEMA INFORMATICO | | | | | | | | | | |
| | NOTA: VINCOLO PARTE ENTRATA CAPITOLO 3302000101 | | | | | | | | | | |
| U2105050801 | Risorse Autonome | RS | 82.494,82 | PR | 0,00 | R | 0,00 | | | EP | 82.494,82 |
| | CONVENZIONE TRA ARPACAL E REGIONE CALABRIA MONITORAGGIO CORPI | CP | 336.952,40 | PC | 0,00 | I | 0,00 | ECP | 336.952,40 | EC | 0,00 |
| | IDRICI SOTTERRANEI E SUPERFICIALI DEC - IMPLEMENTAZIONE PROGETTO | CS | 419.447,22 | TP | 0,00 | FPV | 0,00 | | | TR | 82.494,82 |
| | STRATEGICO | | | | | | | | | | |
| | NOTA: VINCOLO PARTE ENTRATA CAPITOLO 3302000101 | | | | | | | | | | |
| U2202020201 | Risorse Autonome | RS | 11.563,59 | PR | 4.684,28 | R | -4.357,75 | | | EP | 2.521,56 |
| | AVVIAMENTO CONV. EDISON QUALITA' ARIA - ATTIVITA' REGIONALE DI | CP | 0,00 | PC | 0,00 | I | 0,00 | ECP | 0,00 | EC | 0,00 |
| | MONITORAGGIO - SPESE PER ANALISI E CONTROLLI | CS | 11.563,59 | TP | 4.684,28 | FPV | 0,00 | | | TR | 2.521,56 |
| | NOTA: VINCOLO PARTE ENTRATA CAPITOLO 3302002101 | | | | | | | | | | |
| U2404011501 | Risorse Autonome | RS | 0,00 | PR | 0,00 | R | 0,00 | | | EP | 0,00 |
| | SERVIZI DI MANUTENZIONE SULLA RETE REGIONALE QUALITA' DELL'ARIA | CP | 220.000,00 | PC | 91.931,08 | I | 220.000,00 | ECP | 0,00 | EC | 128.068,92 |
| | | CS | 220.000,00 | TP | 91.931,08 | FPV | 0,00 | | | TR | 128.068,92 |
| | NOTA: RUP ING. VOTTARI DELIBERA N. 308 DEL 10/08/2020 | | | | | | | | | | |
| TOTALE TITOLO 1 | Spese correnti | RS | 130.608,89 | PR | 27.467,81 | R | -4.357,75 | | | EP | 98.783,33 |
| | | CP | 571.952,40 | PC | 91.931,08 | I | 220.000,00 | ECP | 351.952,40 | EC | 128.068,92 |
| | | CS | 702.561,29 | TP | 119.398,89 | FPV | 0,00 | | | TR | 226.852,25 |
| TOTALE PROGRAMMA 08 | Qualità dell'aria e riduzione dell'inquinamento | RS | 130.608,89 | PR | 27.467,81 | R | -4.357,75 | | | EP | 98.783,33 |
| | | CP | 571.952,40 | PC | 91.931,08 | I | 220.000,00 | ECP | 351.952,40 | EC | 128.068,92 |
| | | CS | 702.561,29 | TP | 119.398,89 | FPV | 0,00 | | | TR | 226.852,25 |

| MISSIONE, PROGRAMMA, TITOLO, CAPITOLO | DENOMINAZIONE | RESIDUI PASSIVI AL 1/1/2020 (RS) | | PAGAMENTI IN C/RESIDUI (PR) | | RIACCERTAMENTO RESIDUI (R)(1) | | | | RESIDUI PASSIVI DA ESERCIZI PRECEDENTI (EP=RS-PR+R) | |
|---|---|---|-------------------|------------------------------------|-------------|--|-------------|--|-------------------|--|-------------|
| | | PREVISIONI DEFINITIVE DI COMPETENZA (CP) | | PAGAMENTI IN C/ COMPETENZA (PC) | | IMPEGNI (I)(2) | | ECONOMIE DI COMPETENZA (ECP=CP-I-FPV) | | RESIDUI PASSIVI DA ESERCIZIO DI COMPETENZA (EC=I-PC) | |
| | | PREVISIONI DEFINITIVE DI CASSA (CS) | | TOTALE PAGAMENTI (TP=PR +PC) | | FONDO PLURIENNALE VINCOLATO (FPV) (3) | | | | TOTALE RESIDUI PASSIVI DA RIPORTARE (TR=EP+EC) | |
| 2001 PROGRAMMA 01 | Fondo di riserva | | | | | | | | | | |
| TITOLO 1 | Spese correnti | | | | | | | | | | |
| U8201020101 | Risorse Autonome | RS | 0,00 | PR | 0,00 | R | 0,00 | | | EP | 0,00 |
| | FONDO DI RISERVA PER LE SPESE IMPREVISTE | CP | 60.702,42 | PC | 0,00 | I | 0,00 | ECP | 60.702,42 | EC | 0,00 |
| | | CS | 60.702,42 | TP | 0,00 | FPV | 0,00 | | | TR | 0,00 |
| TOTALE TITOLO 1 | Spese correnti | RS | 0,00 | PR | 0,00 | R | 0,00 | | | EP | 0,00 |
| | | CP | 60.702,42 | PC | 0,00 | I | 0,00 | ECP | 60.702,42 | EC | 0,00 |
| | | CS | 60.702,42 | TP | 0,00 | FPV | 0,00 | | | TR | 0,00 |
| TOTALE PROGRAMMA 01 | Fondo di riserva | RS | 0,00 | PR | 0,00 | R | 0,00 | | | EP | 0,00 |
| | | CP | 60.702,42 | PC | 0,00 | I | 0,00 | ECP | 60.702,42 | EC | 0,00 |
| | | CS | 60.702,42 | TP | 0,00 | FPV | 0,00 | | | TR | 0,00 |
| 2002 PROGRAMMA 02 | Fondo svalutazione crediti | | | | | | | | | | |
| TITOLO 1 | Spese correnti | | | | | | | | | | |
| U8201040201 | Risorse Autonome | RS | 0,00 | PR | 0,00 | R | 0,00 | | | EP | 0,00 |
| | ACCANTONAMENTO AL FONDO CREDITI DI DUBBIA ESIGIBILITA' | CP | 318.484,44 | PC | 0,00 | I | 0,00 | ECP | 318.484,44 | EC | 0,00 |
| | | CS | 318.484,44 | TP | 0,00 | FPV | 0,00 | | | TR | 0,00 |
| TOTALE TITOLO 1 | Spese correnti | RS | 0,00 | PR | 0,00 | R | 0,00 | | | EP | 0,00 |
| | | CP | 318.484,44 | PC | 0,00 | I | 0,00 | ECP | 318.484,44 | EC | 0,00 |
| | | CS | 318.484,44 | TP | 0,00 | FPV | 0,00 | | | TR | 0,00 |
| TOTALE PROGRAMMA 02 | Fondo svalutazione crediti | RS | 0,00 | PR | 0,00 | R | 0,00 | | | EP | 0,00 |
| | | CP | 318.484,44 | PC | 0,00 | I | 0,00 | ECP | 318.484,44 | EC | 0,00 |
| | | CS | 318.484,44 | TP | 0,00 | FPV | 0,00 | | | TR | 0,00 |
| 2003 PROGRAMMA 03 | Altri fondi | | | | | | | | | | |
| TITOLO 1 | Spese correnti | | | | | | | | | | |
| U0700310101 | Risorse Autonome | RS | 0,00 | PR | 0,00 | R | 0,00 | | | EP | 0,00 |
| | RESIDUI PASSIVI DI PARTE CORRENTE PERENTI AGLI EFFETTI AMMINISTRATIVI E REISCRITTI NEL BILANCIO DI COMPETENZA | CP | 146.872,29 | PC | 0,00 | I | 0,00 | ECP | 146.872,29 | EC | 0,00 |
| | | CS | 146.872,29 | TP | 0,00 | FPV | 0,00 | | | TR | 0,00 |
| U8101020101 | Risorse Vincolate (Capitolo: E3302000201) | RS | 0,00 | PR | 0,00 | R | 0,00 | | | EP | 0,00 |
| | FONDO VINCOLATO PROVENTI DA ECO-REATI | CP | 141.500,00 | PC | 0,00 | I | 0,00 | ECP | 141.500,00 | EC | 0,00 |
| | | CS | 141.500,00 | TP | 0,00 | FPV | 0,00 | | | TR | 0,00 |
| TOTALE TITOLO 1 | Spese correnti | RS | 0,00 | PR | 0,00 | R | 0,00 | | | EP | 0,00 |
| | | CP | 288.372,29 | PC | 0,00 | I | 0,00 | ECP | 288.372,29 | EC | 0,00 |
| | | CS | 288.372,29 | TP | 0,00 | FPV | 0,00 | | | TR | 0,00 |
| TOTALE PROGRAMMA 03 | Altri fondi | RS | 0,00 | PR | 0,00 | R | 0,00 | | | EP | 0,00 |
| | | CP | 288.372,29 | PC | 0,00 | I | 0,00 | ECP | 288.372,29 | EC | 0,00 |
| | | CS | 288.372,29 | TP | 0,00 | FPV | 0,00 | | | TR | 0,00 |
| TOTALE MISSIONE 20 | FONDI E ACCANTONAMENTI | RS | 0,00 | PR | 0,00 | R | 0,00 | | | EP | 0,00 |
| | | CP | 667.559,15 | PC | 0,00 | I | 0,00 | ECP | 667.559,15 | EC | 0,00 |
| | | CS | 667.559,15 | TP | 0,00 | FPV | 0,00 | | | TR | 0,00 |

| MISSIONE, PROGRAMMA, TITOLO, CAPITOLO | DENOMINAZIONE | RESIDUI PASSIVI AL 1/1/2020 (RS) | | PAGAMENTI IN C/RESIDUI (PR) | | RIACCERTAMENTO RESIDUI (R)(1) | | | | RESIDUI PASSIVI DA ESERCIZI PRECEDENTI (EP=RS-PR+R) | |
|---|---|---|--------------|------------------------------------|--------------|--|--------------|--|--------------|--|------------|
| | | PREVISIONI DEFINITIVE DI COMPETENZA (CP) | | PAGAMENTI IN C/ COMPETENZA (PC) | | IMPEGNI (I)(2) | | ECONOMIE DI COMPETENZA (ECP=CP-I-FPV) | | RESIDUI PASSIVI DA ESERCIZIO DI COMPETENZA (EC=I-PC) | |
| | | PREVISIONI DEFINITIVE DI CASSA (CS) | | TOTALE PAGAMENTI (TP=PR +PC) | | FONDO PLURIENNALE VINCOLATO (FPV) (3) | | | | TOTALE RESIDUI PASSIVI DA RIPORTARE (TR=EP+EC) | |
| MISSIONE 99 | SERVIZI PER CONTO TERZI | | | | | | | | | | |
| 9901 PROGRAMMA 01 | Servizi per conto terzi - Partite di giro | | | | | | | | | | |
| TITOLO 7 | Uscite per conto terzi e partite di giro | | | | | | | | | | |
| U91010100 | Risorse Autonome | RS | 390,12 | PR | 0,00 | R | 0,00 | | | EP | 390,12 |
| | | CP | 0,00 | PC | 0,00 | I | 0,00 | ECP | 0,00 | EC | 0,00 |
| | VERSAMENTO RITENUTE COMPETENZE ED ASSEGNI CORRISPOSTI AL PERSONALE DELL'ARPACAL PER CONTRIBUTI PREVIDENZIALI ED ASSISTENZIALI | CS | 390,12 | TP | 0,00 | FPV | 0,00 | | | TR | 390,12 |
| U91010101 | Risorse Autonome | RS | 322.775,07 | PR | 135.768,48 | R | 0,00 | | | EP | 187.006,59 |
| | | CP | 2.700.000,00 | PC | 740.939,53 | I | 879.364,34 | ECP | 1.820.635,66 | EC | 138.424,81 |
| | VERSAMENTO RITENUTE COMPETENZE ED ASSEGNI CORRISPOSTI AL PERSONALE DELL'ARPACAL PER CONTRIBUTI PREVIDENZIALI ED ASSISTENZIALI | CS | 3.022.775,07 | TP | 876.708,01 | FPV | 0,00 | | | TR | 325.431,40 |
| U9101010201 | Risorse Autonome | RS | 0,00 | PR | 0,00 | R | 0,00 | | | EP | 0,00 |
| | | CP | 5.000,00 | PC | 0,00 | I | 0,00 | ECP | 5.000,00 | EC | 0,00 |
| | VERSAMENTO RITENUTE SULE RETRIBUZIONI DEL PERSONALE PER CONTRIBUTI GESCAL | CS | 5.000,00 | TP | 0,00 | FPV | 0,00 | | | TR | 0,00 |
| U9101010300 | Risorse Autonome | RS | 96.460,55 | PR | 0,00 | R | 0,00 | | | EP | 96.460,55 |
| | | CP | 0,00 | PC | 0,00 | I | 0,00 | ECP | 0,00 | EC | 0,00 |
| | VERSAMENTO RITENUTE SU REDDITI TASSABILI IN VIA DI RIVALSA | CS | 96.460,55 | TP | 0,00 | FPV | 0,00 | | | TR | 96.460,55 |
| U9101010301 | Risorse Autonome | RS | 289.556,59 | PR | 288.611,31 | R | 0,00 | | | EP | 945,28 |
| | | CP | 2.950.000,00 | PC | 1.158.690,57 | I | 1.414.935,85 | ECP | 1.535.064,15 | EC | 256.245,28 |
| | VERSAMENTO RITENUTE SU REDDITI TASSABILI IN VIA DI RIVALSA | CS | 3.239.556,59 | TP | 1.447.301,88 | FPV | 0,00 | | | TR | 257.190,56 |
| U9102010100 | Risorse Autonome | RS | 43.674,93 | PR | 0,00 | R | 0,00 | | | EP | 43.674,93 |
| | | CP | 0,00 | PC | 0,00 | I | 0,00 | ECP | 0,00 | EC | 0,00 |
| | VERSAMENTI RITENUTE PER CONTO TERZI(SEQUESTRI, CESSIONI, QUOTE PENSIONI ECC.) | CS | 43.674,93 | TP | 0,00 | FPV | 0,00 | | | TR | 43.674,93 |
| U9102010101 | Risorse Autonome | RS | 66.204,90 | PR | 65.668,54 | R | 0,00 | | | EP | 536,36 |
| | | CP | 300.000,00 | PC | 178.312,97 | I | 181.794,68 | ECP | 118.205,32 | EC | 3.481,71 |
| | VERSAMENTI RITENUTE PER CONTO TERZI(SEQUESTRI, CESSIONI, QUOTE PENSIONI ECC.) | CS | 366.204,90 | TP | 243.981,51 | FPV | 0,00 | | | TR | 4.018,07 |
| U9102010200 | Risorse Autonome | RS | 3.000,00 | PR | 0,00 | R | 0,00 | | | EP | 3.000,00 |
| | | CP | 0,00 | PC | 0,00 | I | 0,00 | ECP | 0,00 | EC | 0,00 |
| | MOVIMENTI DI FONDI PER IL SERVIZIO DI ECONOMATO | CS | 3.000,00 | TP | 0,00 | FPV | 0,00 | | | TR | 3.000,00 |
| U9102010201 | Risorse Autonome | RS | 3.000,00 | PR | 0,00 | R | 0,00 | | | EP | 3.000,00 |
| | | CP | 150.000,00 | PC | 0,00 | I | 0,00 | ECP | 150.000,00 | EC | 0,00 |
| | MOVIMENTI DI FONDI PER IL SERVIZIO DI ECONOMATO | CS | 153.000,00 | TP | 0,00 | FPV | 0,00 | | | TR | 3.000,00 |
| U9102010301 | Risorse Autonome | RS | 0,00 | PR | 0,00 | R | 0,00 | | | EP | 0,00 |
| | | CP | 5.000,00 | PC | 0,00 | I | 116,32 | ECP | 4.883,68 | EC | 116,32 |
| | DEPOSITI CAUZIONALI | CS | 5.000,00 | TP | 0,00 | FPV | 0,00 | | | TR | 116,32 |
| U9102010401 | Risorse Autonome | RS | 0,00 | PR | 0,00 | R | 0,00 | | | EP | 0,00 |
| | | CP | 5.000,00 | PC | 0,00 | I | 0,00 | ECP | 5.000,00 | EC | 0,00 |
| | SPESE PER ISTRUTTURIE, RILIEVI, ACCERTAMENTI E SOPRALLUOGHI EFFETTUATI PER CONTO DI PRIVATI | CS | 5.000,00 | TP | 0,00 | FPV | 0,00 | | | TR | 0,00 |
| U9102010601 | Risorse Autonome | RS | 0,00 | PR | 0,00 | R | 0,00 | | | EP | 0,00 |
| | | CP | 20.000,00 | PC | 977,64 | I | 977,64 | ECP | 19.022,36 | EC | 0,00 |
| | RIMBORSO DI DEPOSITI PER SPESE CONTRATTUALI E D'ASTA | CS | 20.000,00 | TP | 977,64 | FPV | 0,00 | | | TR | 0,00 |
| U9102010801 | Risorse Autonome | RS | 62.602,69 | PR | 58.682,29 | R | 0,00 | | | EP | 3.920,40 |
| | | CP | 800.000,00 | PC | 572.999,88 | I | 715.185,66 | ECP | 84.814,34 | EC | 142.185,78 |
| | SPLIT PAYMENT | CS | 862.602,69 | TP | 631.682,17 | FPV | 0,00 | | | TR | 146.106,18 |
| U9102010900 | Risorse Autonome | RS | 274.239,03 | PR | 0,00 | R | -7.905,27 | | | EP | 266.333,76 |
| | | CP | 0,00 | PC | 0,00 | I | 0,00 | ECP | 0,00 | EC | 0,00 |
| | PAGAMENTI SU COMPENSI PROFESSIONALI E PARTITE DI GIRO DIVERSE | CS | 274.239,03 | TP | 0,00 | FPV | 0,00 | | | TR | 266.333,76 |
| U9102010901 | Risorse Autonome | RS | 615.700,91 | PR | 26.947,31 | R | 0,00 | | | EP | 588.753,60 |
| | | CP | 400.000,00 | PC | 26.101,89 | I | 151.988,50 | ECP | 248.011,50 | EC | 125.886,61 |
| | PAGAMENTI SU COMPENSI PROFESSIONALI E PARTITE DI GIRO DIVERSE | CS | 1.015.700,91 | TP | 53.049,20 | FPV | 0,00 | | | TR | 714.640,21 |

| MISSIONE, PROGRAMMA, TITOLO, CAPITOLO | DENOMINAZIONE | RESIDUI PASSIVI AL 1/1/2020 (RS) | | PAGAMENTI IN C/RESIDUI (PR) | | RIACCERTAMENTO RESIDUI (R)(1) | | RESIDUI PASSIVI DA ESERCIZI PRECEDENTI (EP=RS-PR+R) | | | |
|---|--|---|---------------|------------------------------------|---------------|--|---------------|---|---------------|--|--|
| | | PREVISIONI DEFINITIVE DI COMPETENZA (CP) | | PAGAMENTI IN C/ COMPETENZA (PC) | | IMPEGNI (I)(2) | | ECONOMIE DI COMPETENZA (ECP=CP-I-FPV) | | RESIDUI PASSIVI DA ESERCIZIO DI COMPETENZA (EC=I-PC) | |
| | | PREVISIONI DEFINITIVE DI CASSA (CS) | | TOTALE PAGAMENTI (TP=PR +PC) | | FONDO PLURIENNALE VINCOLATO (FPV) (3) | | | | TOTALE RESIDUI PASSIVI DA RIPORTARE (TR=EP+EC) | |
| TOTALE TITOLO 7 | Uscite per conto terzi e partite di giro | RS | 1.777.604,79 | PR | 575.677,93 | R | -7.905,27 | EP | 1.194.021,59 | | |
| | | CP | 7.335.000,00 | PC | 2.678.022,48 | I | 3.344.362,99 | ECP | 3.990.637,01 | | |
| | | CS | 9.112.604,79 | TP | 3.253.700,41 | FPV | 0,00 | EC | 666.340,51 | | |
| | | | | | | | | TR | 1.860.362,10 | | |
| TOTALE PROGRAMMA 01 | Servizi per conto terzi - Partite di giro | RS | 1.777.604,79 | PR | 575.677,93 | R | -7.905,27 | EP | 1.194.021,59 | | |
| | | CP | 7.335.000,00 | PC | 2.678.022,48 | I | 3.344.362,99 | ECP | 3.990.637,01 | | |
| | | CS | 9.112.604,79 | TP | 3.253.700,41 | FPV | 0,00 | EC | 666.340,51 | | |
| | | | | | | | | TR | 1.860.362,10 | | |
| TOTALE MISSIONE 99 | SERVIZI PER CONTO TERZI | RS | 1.777.604,79 | PR | 575.677,93 | R | -7.905,27 | EP | 1.194.021,59 | | |
| | | CP | 7.335.000,00 | PC | 2.678.022,48 | I | 3.344.362,99 | ECP | 3.990.637,01 | | |
| | | CS | 9.112.604,79 | TP | 3.253.700,41 | FPV | 0,00 | EC | 666.340,51 | | |
| | | | | | | | | TR | 1.860.362,10 | | |
| TOTALE MISSIONI | | RS | 9.363.062,41 | PR | 5.053.385,44 | R | -600.101,74 | EP | 3.709.575,23 | | |
| | | CP | 46.985.739,77 | PC | 17.315.983,26 | I | 24.065.419,90 | ECP | 16.609.344,07 | | |
| | | CS | 56.348.802,18 | TP | 22.369.368,70 | FPV | 6.310.975,80 | EC | 6.749.436,64 | | |
| | | | | | | | | TR | 10.459.011,87 | | |
| TOTALE GENERALE DELLE SPESE | | RS | 9.363.062,41 | PR | 5.053.385,44 | R | -600.101,74 | EP | 3.709.575,23 | | |
| | | CP | 46.985.739,77 | PC | 17.315.983,26 | I | 24.065.419,90 | ECP | 16.609.344,07 | | |
| | | CS | 56.348.802,18 | TP | 22.369.368,70 | FPV | 6.310.975,80 | EC | 6.749.436,64 | | |
| | | | | | | | | TR | 10.459.011,87 | | |

- (1) Indicare l'ammontare complessivo derivante dal riaccertamento dei residui (sia l'importo dei debiti definitivamente cancellati dalle scritture, sia, l'importo dei debiti cancellati e reimputati agli esercizi successivi effettuato in occasione del riaccertamento straordinario dei residui). Non riguarda il riaccertamento di impegni di competenza dell'esercizio cui si riferisce il rendiconto. In sede di riaccertamento dei residui non può essere effettuata una rettifica in aumento dei residui passivi se non nei casi espressamente consentiti (Principio contabile applicato della contabilità finanziaria 9.1 di cui all'Allegato n. 4-2). Le rettifiche in aumento sono indicate con il segno "+", le rettifiche in riduzione sono indicate con il segno "-".
- (2) Indicare gli impegni imputati contabilmente all'esercizio cui il rendiconto si riferisce al netto dei debiti che, in occasione del riaccertamento ordinario dei residui effettuato ai sensi dell'articolo 3, comma 4, risultassero non esigibili e reimputati agli esercizi in cui le obbligazioni risultano esigibili. Nel primo esercizio di applicazione del titolo primo del decreto legislativo n. 118 del 2011, la voce comprende i debiti che sono stati cancellati nell'ambito del riaccertamento straordinario dei residui con imputazione all'esercizio.
- (3) Indicare l'importo corrispondente agli impegni imputati agli esercizi successivi finanziati con il fondo pluriennale vincolato.

**PIANO DEGLI INDICATORI DI BILANCIO DEGLI ORGANISMI E DEGLI ENTI STRUMENTALI DELLE REGIONI E DELLE PROVINCE AUT.
INDICATORI SINTETICI
RENDICONTO ESERCIZIO 2020**

| TIPOLOGIA INDICATORE | | DEFINIZIONE | VALORE INDICATORE (percentuale) |
|----------------------|---|--|---------------------------------|
| 1 | Rigidità strutturale di bilancio | | |
| 1.1 | Incidenza spese rigide (ripiano disavanzo, personale e debito) su entrate correnti | [ripiano disavanzo a carico dell'esercizio + Impegni (Macroaggregati 1.1 "Redditi di lavoro dipendente" + pdc 1.02.01.01.000 "IRAP" - FPV entrata concernente il Macroaggregato 1.1 + FPV personale in uscita 1.1 + 1.7 "Interessi passivi" + Titolo 4 Rimbors prestii)] / Accertamenti primi tre titoli Entrate | 73,33% |
| 2 | Entrate correnti | | |
| 2.1 | Incidenza degli accertamenti di parte corrente sulle previsioni iniziali di parte corrente | Totale accertamenti primi tre titoli di entrata / Stanziamenti iniziali di competenza dei primi tre titoli delle Entrate | 0,00% |
| 2.2 | Incidenza degli accertamenti di parte corrente sulle previsioni definitive di parte corrente | Totale accertamenti primi tre titoli di entrata / Stanziamenti definitivi di competenza dei primi tre titoli delle Entrate | 60,50% |
| 2.3 | Incidenza degli accertamenti delle entrate proprie sulle previsioni iniziali di parte corrente | Totale accertamenti (pdc E.1.01.00.00.000 "Tributi" - "Compartecipazioni di tributi" E.1.01.04.00.000 + E.3.00.00.00.000 "Entrate extratributarie") / Stanziamenti iniziali di competenza dei primi tre titoli delle Entrate | 0,00% |
| 2.4 | Incidenza degli accertamenti delle entrate proprie sulle previsioni definitive di parte corrente | Totale accertamenti (pdc E.1.01.00.00.000 "Tributi" - "Compartecipazioni di tributi" E.1.01.04.00.000 + E.3.00.00.00.000 "Entrate extratributarie") / Stanziamenti definitivi di competenza dei primi tre titoli delle Entrate | 6,40% |
| 2.5 | Incidenza degli incassi correnti sulle previsioni iniziali di parte corrente | Totale incassi c/competenza e c/residui dei primi tre titoli di entrata / Stanziamenti iniziali di cassa dei primi tre titoli delle Entrate | 0,00% |
| 2.6 | Incidenza degli incassi correnti sulle previsioni definitive di parte corrente | Totale incassi c/competenza e c/residui primi tre titoli di entrata / Stanziamenti definitivi di cassa dei primi tre titoli delle Entrate | 56,05% |
| 2.7 | Incidenza degli incassi delle entrate proprie sulle previsioni iniziali di parte corrente | Totale incassi c/competenza e c/residui (pdc E.1.01.00.00.000 "Tributi" - "Compartecipazioni di tributi" E.1.01.04.00.000 + E.3.00.00.00.000 "Entrate extratributarie") / Stanziamenti iniziali di cassa dei primi tre titoli delle Entrate | 0,00% |
| 2.8 | Incidenza degli incassi delle entrate proprie sulle previsioni definitive di parte corrente | Totale incassi c/competenza e c/residui (pdc E.1.01.00.00.000 "Tributi" - "Compartecipazioni di tributi" E.1.01.04.00.000 + E.3.00.00.00.000 "Entrate extratributarie") / Stanziamenti definitivi di cassa dei primi tre titoli delle Entrate | 3,31% |
| 3 | Anticipazioni dell'Istituto tesoriere | | |
| 3.1 | Utilizzo medio Anticipazioni di tesoreria | Sommatoria degli utilizzi giornalieri delle anticipazioni nell'esercizio / (365 x max previsto dalla norma) | 0,00% |
| 3.2 | Anticipazioni chiuse solo contabilmente | Anticipazione di tesoreria all'inizio dell'esercizio successivo / max previsto dalla norma | 0,00% |
| 4 | Spese di personale | | |
| 4.1 | Incidenza della spesa di personale sulla spesa corrente | Impegni (Macroaggregato 1.1 "Redditi di lavoro dipendente" + pdc 1.02.01.01.000 "IRAP" + FPV personale in uscita 1.1 - FPV personale in entrata concernente il Macroaggregato 1.1) / Impegni (Spesa corrente - FCDE corrente + FPV concernente il Macroaggregato 1.1 - FPV di entrata concernente il Macroaggregato 1.1) | 73,23% |
| 4.2 | Incidenza del salario accessorio ed incentivante rispetto al totale della spesa di personale <i>Indica il peso delle componenti afferenti la contrattazione decentrata dell'ente rispetto al totale dei redditi da lavoro</i> | Impegni (pdc 1.01.01.004 + 1.01.01.008 "indennità e altri compensi al personale a tempo indeterminato e determinato" + pdc 1.01.01.003 + 1.01.01.007 "straordinario al personale a tempo indeterminato e determinato" + FPV in uscita concernente il Macroaggregato 1.1 - FPV di entrata concernente il Macroaggregato 1.1) / Impegni (Macroaggregato 1.1 "Redditi di lavoro dipendente" + pdc U.1.02.01.01.000 "IRAP" + FPV in uscita concernente il Macroaggregato 1.1 - FPV in entrata concernente il Macroaggregato 1.1) | 0,00% |
| 4.3 | Incidenza spesa personale flessibile rispetto al totale della spesa di personale <i>Indica come gli enti soddisfano le proprie esigenze di risorse umane, mixando le varie alternative contrattuali più rigide (personale dipendente) o meno rigide (forme di lavoro flessibile)</i> | Impegni (pdc U.1.03.02.010.000 "Consulenze" + pdc U.1.03.02.12.000 "lavoro flessibile/LSU/Lavoro interinale" + pdc U.1.03.02.11.000 "Prestazioni professionali e specialistiche") / Impegni (Macroaggregato 1.1 "Redditi di lavoro dipendente" + pdc U.1.02.01.01.000 "IRAP" + FPV in uscita concernente il Macroaggregato 1.1 - FPV in entrata concernente il Macroaggregato 1.1) | 1,28% |
| 5 | Interessi passivi | | |
| 5.1 | Incidenza degli interessi passivi sulle entrate correnti | Impegni Macroaggregato 1.7 "Interessi passivi" / Accertamenti primi tre titoli delle Entrate ("Entrate correnti") | 0,00% |
| 5.2 | Incidenza degli interessi passivi sulle anticipazioni sul totale della spesa per interessi passivi | Impegni voce del pdc U.1.07.06.04.000 "Interessi passivi su anticipazioni di tesoreria" / Impegni Macroaggregato 1.7 "Interessi passivi" | 0,00% |
| 5.3 | Incidenza interessi di mora sul totale della spesa per interessi passivi | Impegni voce del pdc U.1.07.06.02.000 "Interessi di mora" / Impegni Macroaggregato 1.7 "Interessi passivi" | 0,00% |
| 6 | Investimenti | | |
| 6.1 | Incidenza investimenti sul totale della spesa corrente e in conto capitale | Impegni (Macroaggregato 2.2 "Investimenti fissi lordi e acquisto di terreni" + Macroaggregato 2.3 "Contributi agli investimenti") / totale Impegni Tit. I + II | 9,71% |
| 6.2 | Quota investimenti complessivi finanziati dal risparmio corrente | Margine corrente di competenza / [Impegni + relativi FPV (Macroaggregato 2.2 "Investimenti fissi lordi e acquisto di terreni" + Macroaggregato 2.3 "Contributi agli investimenti")] (9) | 0,00% |
| 6.3 | Quota investimenti complessivi finanziati dal saldo positivo delle partite finanziarie | Saldo positivo delle partite finanziarie / [Impegni + relativi FPV (Macroaggregato 2.2 "Investimenti fissi lordi e acquisto di terreni" + Macroaggregato 2.3 "Contributi agli investimenti")](9) | 0,00% |
| 6.4 | Quota investimenti complessivi finanziati da debito | Accertamenti (Titolo 6 "Accensione prestiti" - Categoria 6.02.02 "Anticipazioni" - Categoria 6.03.03 "Accensione prestiti a seguito di escussione di garanzie" - Accensioni di prestiti da rinegoziazioni) / [Impegni + relativi FPV (Macroaggregato 2.2 "Investimenti fissi lordi e acquisto di terreni" + Macroaggregato 2.3 "Contributi agli investimenti")] (9) | 0,00% |
| 7 | Analisi dei residui | | |

| TIPOLOGIA INDICATORE | | DEFINIZIONE | VALORE INDICATORE (percentuale) |
|---|---|--|---------------------------------|
| 7.1 | Incidenza nuovi residui passivi di parte corrente su stock residui passivi correnti | Totale residui passivi titolo 1 di competenza dell'esercizio / Totale residui passivi titolo 1 al 31 dicembre | 71,17% |
| 7.2 | Incidenza nuovi residui passivi in c/capitale su stock residui passivi in conto capitale al 31 dicembre | Totale residui passivi titolo 2 di competenza dell'esercizio/ Totale residui titolo 2 al 31 dicembre | 69,39% |
| 7.3 | Incidenza nuovi residui passivi per incremento attività finanziarie su stock residui passivi per incremento attività finanziarie al 31 dicembre | Totale residui passivi titolo 3 di competenza dell'esercizio / Totale residui passivi titolo 3 al 31 dicembre | 0,00% |
| 7.4 | Incidenza nuovi residui attivi di parte corrente su stock residui attivi di parte corrente | Totale residui attivi titoli 1,2,3 di competenza dell'esercizio / Totale residui attivi titolo 1, 2, 3 al 31 dicembre | 34,94% |
| 7.5 | Incidenza nuovi residui attivi in c/capitale su stock residui attivi in c/capitale | Totale residui attivi titolo 4 di competenza dell'esercizio / Totale residui attivi titolo 4 al 31 dicembre | 0,00% |
| 7.6 | Incidenza nuovi residui attivi per riduzione di attività finanziarie su stock residui attivi per riduzione di attività finanziarie | Totale residui attivi titolo 5 di competenza dell'esercizio / Totale residui attivi titolo 5 al 31 dicembre | 0,00% |
| 8 Smaltimento debiti non finanziari | | | |
| 8.1 | Smaltimento debiti commerciali nati nell'esercizio | Pagamenti di competenza (Macroaggregati 1.3 "Acquisto di beni e servizi" + 2.2 "Investimenti fissi lordi e acquisto di terreni") / Impegni di competenza (Macroaggregati 1.3 "Acquisto di beni e servizi" + 2.2 "Investimenti fissi lordi e acquisto di terreni") | 39,18% |
| 8.2 | Smaltimento debiti commerciali nati negli esercizi precedenti | Pagamenti c/residui (Macroaggregati 1.3 "Acquisto di beni e servizi" + 2.2 "Investimenti fissi lordi e acquisto di terreni") / stock residui al 1° gennaio (Macroaggregati 1.3 "Acquisto di beni e servizi" + 2.2 "Investimenti fissi lordi e acquisto di terreni") | 52,03% |
| 8.3 | Smaltimento debiti commerciali nati negli esercizi precedenti | Pagamenti di competenza [Trasferimenti correnti a Amministrazioni Pubbliche (U.1.04.01.00.000) + Trasferimenti di tributi (U.1.05.00.00.000) + Fondi perequativi (U.1.06.00.00.000) + Contributi agli investimenti a Amministrazioni pubbliche (U.2.03.01.00.000) + Altri trasferimenti in conto capitale (U.2.04.01.00.000 + U.2.04.11.00.000 + U.2.04.16.00.000 + U.2.04.21.00.000)] / Impegni di competenza [Trasferimenti correnti a Amministrazioni Pubbliche (U.1.04.01.00.000) + Trasferimenti di tributi (U.1.05.00.00.000) + Fondi perequativi (U.1.06.00.00.000) + Contributi agli investimenti a Amministrazioni pubbliche (U.2.03.01.00.000) + Altri trasferimenti in conto capitale (U.2.04.01.00.000 + U.2.04.11.00.000 + U.2.04.16.00.000 + U.2.04.21.00.000)] | 100,00% |
| 8.4 | Smaltimento debiti verso altre amministrazioni pubbliche nati negli esercizi precedenti | Pagamenti in c/residui [Trasferimenti correnti a Amministrazioni Pubbliche (U.1.04.01.00.000) + Trasferimenti di tributi (U.1.05.00.00.000) + Fondi perequativi (U.1.06.00.00.000) + Contributi agli investimenti a Amministrazioni pubbliche (U.2.03.01.00.000) + Altri trasferimenti in conto capitale (U.2.04.01.00.000) + Trasferimenti di tributi (U.1.05.00.00.000) + Fondi perequativi (U.1.06.00.00.000) + Contributi agli investimenti a Amministrazioni pubbliche (U.2.03.01.00.000) + Altri trasferimenti in conto capitale (U.2.04.01.00.000 + U.2.04.11.00.000 + U.2.04.16.00.000 + U.2.04.21.00.000)] / stock residui al 1° gennaio [Trasferimenti correnti a Amministrazioni Pubbliche (U.1.04.01.00.000) + Trasferimenti di tributi (U.1.05.00.00.000) + Fondi perequativi (U.1.06.00.00.000) + Contributi agli investimenti a Amministrazioni pubbliche (U.2.03.01.00.000) + Altri trasferimenti in conto capitale (U.2.04.01.00.000 + U.2.04.11.00.000 + U.2.04.16.00.000 + U.2.04.21.00.000)] | 100,00% |
| 8.5 | Indicatore annuale di tempestività dei pagamenti (di cui al Comma 1, dell'articolo 9, DPCM del 22 settembre 2014) | Giorni effettivi intercorrenti tra la data di scadenza della fattura o richiesta equivalente di pagamento e la data di pagamento ai fornitori moltiplicata per l'importo dovuto, rapportata alla somma degli importi pagati nel periodo di riferimento | 0,00 |
| 9 Debiti finanziari | | | |
| 9.1 | Incidenza estinzioni anticipate debiti finanziari | Impegni per estinzioni anticipate / Debito da finanziamento al 31 dicembre anno precedente (2) | 0,00% |
| 9.2 | Incidenza estinzioni ordinarie debiti finanziari | (Totale impegni Titolo 4 della spesa - Impegni estinzioni anticipate) / Debito da finanziamento al 31/12 anno precedente (2) | 0,00% |
| 9.3 | Sostenibilità debiti finanziari | [Impegni (Totale 1.7 "Interessi passivi" - "Interessi di mora" (U.1.07.06.02.000) - "Interessi per anticipazioni prestiti" (U.1.07.06.04.000) + Titolo 4 della spesa - estinzioni anticipate) - (Accertamenti Entrate categoria E.4.02.06.00.000 "Contributi agli investimenti direttamente destinati al rimborso di prestiti da amministrazioni pubbliche") + Trasferimenti in conto capitale per assunzione di debiti dell'amministrazione da parte di amministrazioni pubbliche (E.4.03.01.00.000) + Trasferimenti in conto capitale da parte di amministrazioni pubbliche per cancellazione di debiti dell'amministrazione (E.4.03.04.00.000)] / Accertamenti titoli 1, 2 e 3 | 0,00% |
| 10 Composizione dell'avanzo di amministrazione (4) | | | |
| 10.1 | Incidenza quota libera di parte corrente nell'avanzo | Quota libera di parte corrente dell'avanzo/Avanzo di amministrazione (5) | 34,56% |
| 10.2 | Incidenza quota libera in c/capitale nell'avanzo | Quota libera in conto capitale dell'avanzo/Avanzo di amministrazione (6) | 0,00% |
| 10.3 | Incidenza quota accantonata nell'avanzo | Quota accantonata dell'avanzo/Avanzo di amministrazione (7) | 42,33% |
| 10.4 | Incidenza quota vincolata nell'avanzo | Quota vincolata dell'avanzo/Avanzo di amministrazione (8) | 23,10% |
| 11 Disavanzo di amministrazione | | | |
| 11.1 | Quota disavanzo ripianato nell'esercizio | Disavanzo di amministrazione esercizio precedente - Disavanzo di amministrazione esercizio in corso / Totale Disavanzo esercizio precedente (3) | 0,00% |
| 11.2 | Incremento del disavanzo rispetto all'esercizio precedente | Disavanzo di amministrazione esercizio in corso - Disavanzo di amministrazione esercizio precedente / Totale Disavanzo esercizio precedente (3) | 0,00% |
| 11.3 | Sostenibilità patrimoniale del disavanzo | Totale disavanzo di amministrazione (3) / Patrimonio netto (1) | 0,00% |
| 11.4 | Sostenibilità disavanzo effettivamente a carico dell'esercizio | Disavanzo iscritto in spesa del conto del bilancio / Accertamenti dei titoli 1, 2 e 3 delle entrate | 0,00% |
| 12 Debiti fuori bilancio | | | |
| 12.1 | Debiti riconosciuti e finanziati | Importo Debiti fuori bilancio riconosciuti e finanziati / Totale impegni titolo I e titolo II | 0,00% |
| 12.2 | Debiti in corso di riconoscimento | Importo debiti fuori bilancio in corso di riconoscimento/Totale accertamento entrate dei titoli 1, 2 e 3 | 0,00% |
| 12.3 | Debiti riconosciuti e in corso di finanziamento | Importo Debiti fuori bilancio riconosciuti e in corso di finanziamento/Totale accertamento entrate dei titoli 1, 2 e 3 | 0,00% |
| 13 Fondo pluriennale vincolato | | | |
| 13.1 | Utilizzo del FPV | (Fondo pluriennale vincolato corrente e capitale iscritto in entrata del bilancio - Quota del fondo pluriennale vincolato corrente e capitale non utilizzata nel corso dell'esercizio e rinviata agli esercizi successivi) / Fondo pluriennale vincolato di parte corrente e in conto capitale iscritto in entrata nel bilancio (Per il FPV riferirsi ai valori riportati nell'allegato del rendiconto concernente il FPV, totale delle colonne a) e c) | 100,00% |
| 14 Partite di giro e conto terzi | | | |
| 14.1 | Incidenza partite di giro e conto terzi in entrata | Totale accertamenti Entrate per conto terzi e partite di giro / Totale accertamenti primi tre titoli delle entrate | 17,90% |

| TIPOLOGIA INDICATORE | | DEFINIZIONE | VALORE INDICATORE (percentuale) |
|----------------------|---|---|---------------------------------------|
| 14.2 | Incidenza partite di giro e conto terzi in uscita | Totale impegni Uscite per conto terzi e partite di giro / Totale impegni del titolo I della spesa | 17,88% |

- (1) Il Patrimonio Netto è pari alla Lettera A) dello stato patrimoniale passivo. Gli organismi e gli enti strumentali delle Autonomie speciali che adottano il DLgs 118/2011 a decorrere dal 2016 elaborano l'indicatore a decorrere dal 2017.
- (2) Il debito da finanziamento è pari alla Lettera D1 dello stato patrimoniale passivo. Gli organismi e gli enti strumentali delle Autonomie speciali che adottano il DLgs 118/2011 a decorrere dal 2016 elaborano l'indicatore a decorrere dal 2017.
- (3) Indicatore da rappresentare solo in caso di disavanzo di amministrazione. Il disavanzo di amministrazione è pari alla lettera E dell'allegato al rendiconto riguardante il risultato di amministrazione dell'esercizio di riferimento, al netto del disavanzo da debito autorizzato e non contratto.
- (4) Da compilare solo se la voce E dell'allegato al rendiconto concernente il risultato di amministrazione è positivo o pari a 0.
- (5) La quota libera di parte corrente del risultato di amministrazione è pari alla voce E riportata nell'allegato a) al rendiconto. Il risultato di amministrazione è pari alla lettera A del predetto allegato a).
- (6) La quota libera in c/capitale del risultato di amministrazione è pari alla voce D riportata nell'allegato a) al rendiconto. Il risultato di amministrazione è pari alla lettera A riportata nel predetto allegato a).
- (7) La quota accantonata del risultato di amministrazione è pari alla voce B riportata nell'allegato a) al rendiconto. Il risultato di amministrazione è pari alla lettera A del predetto allegato a).
- (8) La quota vincolata del risultato di amministrazione è pari alla voce C riportata nell'allegato a) al rendiconto. Il risultato di amministrazione è pari alla lettera A riportata nel predetto allegato a).
- (9) Indicare al numeratore solo la quota del finanziamento destinata alla copertura di investimenti, e al denominatore escludere gli investimenti che, nell'esercizio, sono finanziati dal FPV.

**PIANO DEGLI INDICATORI DI BILANCIO DEGLI ORGANISMI E DEGLI ENTI STRUMENTALI DELLE REGIONI E DELLE PROVINCE AUT.
INDICATORI ANALITICI CONCERNENTI LA COMPOSIZIONE DELLE ENTRATE E L'EFFETTIVA CAPACITA' DI RISCOSSIONE
RENDICONTO ESERCIZIO 2020**

| TITOLO TIPOLOGIA | DENOMINAZIONE | COMPOSIZIONE DELLE ENTRATE (valori percentuali) | | | PERCENTUALE DI RISCOSSIONE | | | | |
|-----------------------|---|--|--|---|---|---|---|--|--|
| | | PREVISIONI INIZIALI COMPETENZA/ TOTALE PREVISIONI INIZIALI COMPETENZA | PREVISIONI DEFINITIVE COMPETENZA/ TOTALE PREVISIONI DEFINITIVE COMPETENZA | ACCERTAMENTI/ TOTALE ACCERTAMENTI | % DI RISCOSSIONE PREVISTA NEL BILANCIO DI PREVISIONE INIZIALE: PREVISIONI INIZIALI CASSA/ (PREVISIONI INIZIALI DI COMPETENZA + RESIDUI) | % DI RISCOSSIONE PREVISTA NELLE PREVISIONI DEFINITIVE: PREVISIONI DEFINITIVE CASSA/ (PREVISIONI DEFINITIVE COMPETENZA + RESIDUI) | % DI RISCOSSIONE COMPLESSIVA: (RISCOSSIONI C/ COMP+ RISCOSSIONI C/ RESIDUI)/ (ACCERTAMENTI + RESIDUI DEFINITIVI INIZIALI) | % DI RISCOSSIONE DEI CREDITI ESIGIBILI NELL'ESERCIZIO: RISCOSSIONI C/ COMPETENZA / ACCERTAMENTI DI COMPETENZA | % DI RISCOSSIONE DEI CREDITI ESIGIBILI NEGLI ESERCIZI PRECEDENTI: RISCOSSIONI C/ RESIDUI / RESIDUI DEFINITIVI INIZIALI |
| TITOLO 2: | Trasferimenti correnti | | | | | | | | |
| 20101 | TIPOLOGIA 101: Trasferimenti correnti da Amministrazioni pubbliche | 0,00% | 47,60% | 57,15% | 0,00% | 100,00% | 32,88% | 33,18% | 30,43% |
| 20105 | TIPOLOGIA 105: Trasferimenti correnti dall'Unione Europea e dal Resto del Mondo | 0,00% | 23,52% | 33,78% | 0,00% | 100,00% | 0,44% | 0,44% | 0,00% |
| 20000 | TOTALE TITOLO 2: Trasferimenti correnti | 0,00% | 71,13% | 90,93% | 0,00% | 100,00% | 21,69% | 21,02% | 30,38% |
| TITOLO 3: | Entrate extratributarie | | | | | | | | |
| 30100 | TIPOLOGIA 100: Vendita di beni e servizi e proventi derivanti dalla gestione dei beni | 0,00% | 4,95% | 0,89% | 0,00% | 100,00% | 11,49% | 92,95% | 1,78% |
| 30300 | TIPOLOGIA 300: Interessi attivi | 0,00% | 0,03% | 0,03% | 0,00% | 100,00% | 100,00% | 100,00% | 0,00% |
| 30500 | TIPOLOGIA 500: Rimborsi e altre entrate correnti | 0,00% | 4,48% | 1,21% | 0,00% | 100,00% | 29,75% | 53,05% | 0,00% |
| 30000 | TOTALE TITOLO 3: Entrate extratributarie | 0,00% | 9,46% | 2,13% | 0,00% | 100,00% | 15,46% | 70,31% | 1,58% |
| TITOLO 4: | Entrate in conto capitale | | | | | | | | |
| 40200 | TIPOLOGIA 200: Contributi agli investimenti | 0,00% | 0,04% | 0,00% | 0,00% | 100,00% | 0,00% | 0,00% | 0,00% |
| 40400 | TIPOLOGIA 400: Entrate da alienazione di beni materiali e immateriali | 0,00% | 0,11% | 0,00% | 0,00% | 100,00% | 0,00% | 0,00% | 0,00% |
| 40000 | TOTALE TITOLO 4: Entrate in conto capitale | 0,00% | 0,14% | 0,00% | 0,00% | 100,00% | 0,00% | 0,00% | 0,00% |
| TITOLO 9: | Entrate per conto terzi e partite di giro | | | | | | | | |
| 90100 | TIPOLOGIA 100: Entrate per partite di giro | 0,00% | 19,21% | 6,94% | 0,00% | 100,00% | 79,32% | 100,00% | 0,00% |
| 90200 | TIPOLOGIA 200: Entrate per conto terzi | 0,00% | 0,07% | 0,00% | 0,00% | 100,00% | 0,00% | 0,00% | 0,00% |
| 90000 | TOTALE TITOLO 9: Entrate per conto terzi e partite di giro | 0,00% | 19,28% | 6,94% | 0,00% | 100,00% | 79,31% | 99,99% | 0,00% |
| TOTALE ENTRATE | | 0,00% | 100,00% | 100,00% | 0,00% | 100,00% | 25,42% | 27,55% | 13,11% |

**PIANO DEGLI INDICATORI DI BILANCIO DEGLI ORGANISMI E DEGLI ENTI STRUMENTALI DELLE REGIONI E DELLE PROVINCE AUT.
INDICATORI ANALITICI CONCERNENTI LA COMPOSIZIONE DELLE SPESE PER MISSIONI E PROGRAMMI
RENDICONTO ESERCIZIO 2020**

| MISSIONI E PROGRAMMI | | COMPOSIZIONE DELLE SPESE PER MISSIONI E PROGRAMMI (dati percentuali) | | | | | | |
|--|---|--|--|--|--|---|--------------------------------------|---|
| | | PREVISIONI INIZIALI | | PREVISIONI DEFINITIVE | | DATI DI RENDICONTO | | |
| | | INCIDENZA MISSIONI/ PROGRAMMI: PREVISIONI STANZIAMENTO/ TOTALE PREVISIONI MISSIONI | DI CUI INCIDENZA FPV: PREVISIONI STANZIAMENTO FPV/ PREVISIONE FPV TOTALE | INCIDENZA MISSIONI/ PROGRAMMI: PREVISIONI STANZIAMENTO/ TOTALE PREVISIONI MISSIONI | DI CUI INCIDENZA FPV: PREVISIONI STANZIAMENTO FPV/ PREVISIONE FPV TOTALE | INCIDENZA MISSIONE PROGRAMMA: (IMPEGNI+FPV)/ (TOTALE IMPEGNI+ TOTALE FPV) | DI CUI INCIDENZA FPV: FPV/TOTALE FPV | DI CUI INCIDENZA ECONOMIE DI SPESA: ECONOMIE DI COMPETENZA/ TOTALE ECONOMIE DI COMPETENZA |
| MISSIONE 01 Servizi istituzionali, generali e di gestione | | | | | | | | |
| 01 | Organi istituzionali | 0,00% | 0,00% | 1,02% | 0,00% | 1,63% | 0,00% | 0,27% |
| 02 | Segreteria generale | 0,00% | 0,00% | 0,11% | 0,00% | 0,01% | 0,00% | 0,23% |
| 03 | Gestione economica, finanziaria, programmazione e provveditorato | 0,00% | 0,00% | 2,26% | 0,00% | 2,47% | 0,00% | 2,00% |
| 04 | Gestione delle entrate tributarie e servizi fiscali | 0,00% | 0,00% | 0,43% | 0,00% | 0,10% | 0,00% | 0,84% |
| 05 | Gestione dei beni demaniali e patrimoniali | 0,00% | 0,00% | 15,28% | 0,00% | 22,46% | 0,00% | 6,28% |
| 08 | Statistica e sistemi informativi | 0,00% | 0,00% | 1,88% | 0,00% | 0,71% | 0,00% | 3,34% |
| 10 | Risorse umane | 0,00% | 0,00% | 30,42% | 0,00% | 50,80% | 0,00% | 4,88% |
| 11 | Altri servizi generali | 0,00% | 0,00% | 0,72% | 0,00% | 0,57% | 0,00% | 0,92% |
| TOTALE MISSIONE 01 Servizi istituzionali, generali e di gestione | | 0,00% | 0,00% | 52,13% | 0,00% | 78,74% | 0,00% | 18,76% |
| MISSIONE 09 Sviluppo sostenibile e tutela del territorio e dell'ambiente | | | | | | | | |
| 01 | Difesa del suolo | 0,00% | 0,00% | 5,34% | 0,00% | 2,87% | 0,00% | 8,45% |
| 02 | Tutela, valorizzazione e recupero ambientale | 0,00% | 0,00% | 3,46% | 0,00% | 3,77% | 0,00% | 3,07% |
| 08 | Qualità dell'aria e riduzione dell'inquinamento | 0,00% | 0,00% | 0,98% | 0,00% | 0,33% | 0,00% | 1,79% |
| 09 | Politica regionale unitaria per lo sviluppo sostenibile e la tutela del territorio e l'ambiente | 0,00% | 0,00% | 0,20% | 0,00% | 0,35% | 0,00% | 0,00% |
| TOTALE MISSIONE 09 Sviluppo sostenibile e tutela del territorio e dell'ambiente | | 0,00% | 0,00% | 9,98% | 0,00% | 7,32% | 0,00% | 13,31% |
| MISSIONE 11 Soccorso civile | | | | | | | | |
| 01 | Sistema di protezione civile | 0,00% | 0,00% | 19,84% | 0,00% | 6,75% | 0,00% | 36,25% |
| TOTALE MISSIONE 11 Soccorso civile | | 0,00% | 0,00% | 19,84% | 0,00% | 6,75% | 0,00% | 36,25% |
| MISSIONE 13 Tutela della salute | | | | | | | | |
| 07 | Ulteriori spese in materia sanitaria | 0,00% | 0,00% | 0,05% | 0,00% | 0,08% | 0,00% | 0,00% |
| TOTALE MISSIONE 13 Tutela della salute | | 0,00% | 0,00% | 0,05% | 0,00% | 0,08% | 0,00% | 0,00% |
| MISSIONE 20 FONDI E ACCANTONAMENTI | | | | | | | | |
| 01 | Fondo di riserva | 0,00% | 0,00% | 0,14% | 0,00% | 0,00% | 0,00% | 0,31% |
| 02 | Fondo svalutazione crediti | 0,00% | 0,00% | 0,72% | 0,00% | 0,00% | 0,00% | 1,62% |
| 03 | Altri fondi | 0,00% | 0,00% | 0,65% | 0,00% | 0,00% | 0,00% | 1,46% |
| TOTALE MISSIONE 20 FONDI E ACCANTONAMENTI | | 0,00% | 0,00% | 1,50% | 0,00% | 0,00% | 0,00% | 3,39% |
| MISSIONE 99 SERVIZI PER CONTO TERZI | | | | | | | | |
| 01 | Servizi per conto terzi - Partite di giro | 0,00% | 0,00% | 16,51% | 0,00% | 7,10% | 0,00% | 28,30% |
| TOTALE MISSIONE 99 SERVIZI PER CONTO TERZI | | 0,00% | 0,00% | 16,51% | 0,00% | 7,10% | 0,00% | 28,30% |

**PIANO DEGLI INDICATORI DI BILANCIO DEGLI ORGANISMI E DEGLI ENTI STRUMENTALI DELLE REGIONI E DELLE PROVINCE AUT.
INDICATORI CONCERNENTI LA CAPACITA' DI PAGARE SPESE PER MISSIONI E PROGRAMMI
RENDICONTO ESERCIZIO 2020**

| MISSIONI E PROGRAMMI | | CAPACITA' DI PAGARE SPESE NEL CORSO DELL'ESERCIZIO 2020 (dati percentuali) | | | | |
|--|---|---|---|--|---|---|
| | | CAPACITA' DI PAGAMENTO NEL BILANCIO DI PREVISIONE INIZIALE: PREVISIONI INIZIALI CASSA/ (RESIDUI +PREVISIONI INIZIALI COMPETENZA - FPV | CAPACITA' DI PAGAMENTO NELLE PREVISIONI DEFINITIVE: PREVISIONI DEFINITIVE CASSA/ (RESIDUI + PREVISIONI DEFINITIVE COMPETENZA - FPV) | CAPACITA' DI PAGAMENTO A CONSUNTIVO: (PAGAM. C/ COMPETENZA + PAGAMENTO C/ RESIDUI) / (IMPEGNI + RESIDUI DEFINITIVI INIZIALI) | CAPACITA' DI PAGAMENTO DELLE SPESE NELL'ESERCIZIO: PAGAM. C/ COMPETENZA / IMPEGNI | CAPACITA' DI PAGAMENTO DELLE SPESE ESIGIBILI NEGLI ESERCIZI PRECEDENTI: PAGAM. C/ RESIDUI / RESIDUI DEFINITIVI INIZIALI |
| MISSIONE 01 Servizi istituzionali, generali e di gestione | | | | | | |
| 01 | Organi istituzionali | 0,00% | 100,00% | 15,50% | 14,39% | 23,20% |
| 02 | Segreteria generale | 0,00% | 100,00% | 2,80% | 17,26% | 1,56% |
| 03 | Gestione economica, finanziaria, programmazione e provveditorato | 0,00% | 100,00% | 44,66% | 56,15% | 32,93% |
| 04 | Gestione delle entrate tributarie e servizi fiscali | 0,00% | 100,00% | 50,19% | 30,05% | 53,46% |
| 05 | Gestione dei beni demaniali e patrimoniali | 0,00% | 100,00% | 4,04% | 0,73% | 31,22% |
| 08 | Statistica e sistemi informativi | 0,00% | 100,00% | 22,73% | 9,20% | 41,76% |
| 10 | Risorse umane | 0,00% | 100,00% | 47,84% | 46,63% | 66,47% |
| 11 | Altri servizi generali | 0,00% | 100,00% | 50,28% | 4,67% | 60,58% |
| TOTALE MISSIONE 01 Servizi istituzionali, generali e di gestione | | 0,00% | 100,00% | 34,61% | 32,50% | 47,91% |
| MISSIONE 09 Sviluppo sostenibile e tutela del territorio e dell'ambiente | | | | | | |
| 01 | Difesa del suolo | 0,00% | 100,00% | 54,30% | 39,84% | 60,06% |
| 02 | Tutela, valorizzazione e recupero ambientale | 0,00% | 100,00% | 29,60% | 4,49% | 42,72% |
| 08 | Qualità dell'aria e riduzione dell'inquinamento | 0,00% | 100,00% | 21,03% | 0,00% | 57,09% |
| 09 | Politica regionale unitaria per lo sviluppo sostenibile e la tutela del territorio e l'ambiente | 0,00% | 100,00% | 8,81% | 0,00% | 13,68% |
| TOTALE MISSIONE 09 Sviluppo sostenibile e tutela del territorio e dell'ambiente | | 0,00% | 100,00% | 39,50% | 17,91% | 49,87% |
| MISSIONE 11 Soccorso civile | | | | | | |
| 01 | Sistema di protezione civile | 0,00% | 100,00% | 1,27% | 0,29% | 18,84% |
| TOTALE MISSIONE 11 Soccorso civile | | 0,00% | 100,00% | 1,27% | 0,29% | 18,84% |
| MISSIONE 13 Tutela della salute | | | | | | |
| 07 | Ulteriori spese in materia sanitaria | 0,00% | 100,00% | 22,60% | 0,00% | 40,95% |
| TOTALE MISSIONE 13 Tutela della salute | | 0,00% | 100,00% | 22,60% | 0,00% | 40,95% |
| MISSIONE 18 Relazioni con le altre autonomie territoriali e locali | | | | | | |
| 01 | Relazioni finanziarie con le altre autonomie territoriali | 0,00% | 100,00% | 58,39% | 0,00% | 58,39% |
| TOTALE MISSIONE 18 Relazioni con le altre autonomie territoriali e locali | | 0,00% | 100,00% | 58,39% | 0,00% | 58,39% |
| MISSIONE 20 FONDI E ACCANTONAMENTI | | | | | | |
| 01 | Fondo di riserva | 0,00% | 100,00% | 0,00% | 0,00% | 0,00% |
| 02 | Fondo svalutazione crediti | 0,00% | 100,00% | 0,00% | 0,00% | 0,00% |
| 03 | Altri fondi | 0,00% | 100,00% | 0,00% | 0,00% | 0,00% |
| TOTALE MISSIONE 20 FONDI E ACCANTONAMENTI | | 0,00% | 100,00% | 0,00% | 0,00% | 0,00% |
| MISSIONE 99 SERVIZI PER CONTO TERZI | | | | | | |
| 01 | Servizi per conto terzi - Partite di giro | 0,00% | 100,00% | 50,70% | 72,65% | 29,01% |
| TOTALE MISSIONE 99 SERVIZI PER CONTO TERZI | | 0,00% | 100,00% | 50,70% | 72,65% | 29,01% |



PAPPATERRA
DOMENICO
22.11.2021
14:56:24 UTC



REGIONE CALABRIA
Dipartimento
Territorio e Tutela dell'Ambiente

ALLEGATO ALLA DELIBERAZIONE
N. 17 DEL 23 DICEMBRE 2021

Al Dirigente Generale Reggente

Dipartimento Economia e Finanze
pec: dipartimento.bilancio@pec.regione.calabria.it

Oggetto: Relazione Dipartimento vigilante per rilascio parere dell'art. 57 della legge regionale n. 8/02 – rendiconto di gestione esercizio 2020 dell'Agenzia Regionale per la Protezione dell'Ambiente della Regione Calabria – ArpaCal.

Con comunicazione pervenuta a mezzo posta elettronica certificata del 22/11/2021 l'Agenzia Regionale per la Protezione dell'Ambiente della Regione Calabria ha trasmesso il rendiconto di gestione per l'esercizio 2020 approvato con delibera del Direttore Generale n. 418 del 18/11/2021 con i relativi allegati.

Preliminarmente, si rileva che non sono stati rispettati i termini indicati dalla legge regionale 4 febbraio 2002, n. 8 per la presentazione dei documenti contabili al Dipartimento competente per materia secondo le scadenze stabilite dalla medesima normativa, per la successiva trasmissione ed approvazione da parte dei competenti organi dell'amministrazione regionale.


Dalla documentazione pervenuta è possibile rilevare:

- che il Revisore Unico dei Conti, in qualità di "organo di vigilanza sulla regolarità contabile e finanziaria dell'ARPACAL" ai sensi dell'art. 12 della legge regionale 3 agosto 1999 n. 20 e s.m.i., ha espresso parere favorevole al rendiconto di gestione per l'esercizio 2020 certificando – per le proprie competenze – il rispetto della vigente normativa.
- che il Comitato di Indirizzo dell'Agenzia Regionale per la Protezione dell'Ambiente della Regione Calabria di cui all'art. 10 comma 1 della legge regionale 20/99 ha espresso parere favorevole al rendiconto di gestione per l'esercizio 2020 nella seduta del 10/12/2021.

Per come previsto dalla deliberazione di Giunta regionale n. 527/2020, si è proceduto ad effettuare l'analisi della compatibilità amministrativo contabile della documentazione pervenuta con la vigente normativa in materia di contenimento delle spese.

In merito, appare opportuno richiamare quanto ribadito dalla magistratura contabile secondo cui, *in mancanza di espresse deroghe legislative (o di una corretta interpretazione della normativa richiamata), non è possibile in alcun modo introdurre in via esegetica eccezioni al rispetto dei vincoli così come previsti dal Legislatore.*

Pertanto, in applicazione di detto criterio, sono state escluse dal computo le previsioni per le quali l'agenzia ha indicato nella descrizione del relativo capitolo di spesa la dicitura "qualità e accreditamento" e "adeguamento sicurezza DLGS 81/08" poiché derivanti da specifiche norme di legge (Decreto Legislativo 9 aprile 2008 n. 81, Decreto legislativo 3



REGIONE CALABRIA
 Dipartimento
 Territorio e Tutela dell'Ambiente

Al Dirigente Generale Reggente

aprile 2006, n. 152, Decreto 14 aprile 2009, n. 56, Regolamento (CE) n. 882/2004 del Parlamento Europeo e del Consiglio del 29 aprile 2004); sono state escluse inoltre le spese definite "incomprimibili", in quanto ritenute necessarie "per le attività istituzionali inderogabili per il funzionamento della organizzazione e per l'adempimento agli obblighi di legge". Tale impostazione sembra coerente con il principio espresso dalla magistratura contabile che specifica che: "L'esclusione di ogni altra spesa [...] dal novero degli oneri soggetti a riduzione può essere ammessa solo a condizione che le relative attività siano strettamente inerenti, connaturate o coesenziali all'esercizio di una determinata funzione amministrativa nei vari settori in cui si sviluppa l'azione del (Comune). Del che l'ente dovrà dare idonea motivazione negli atti" e "che le finalità di "riduzione dei costi degli apparati amministrativi" e di contenimento delle spese generali [...] determinano la necessità che l'esplicazione dell'attività amministrativa sia il più possibile strettamente attinente alle finalità istituzionali dell'ente" (deliberazione n. 8/2013/PAR - Sezione di Controllo per la Regione Valle d'Aosta/Vallée d'Aoste).

Sono state, altresì, escluse le spese oggetto di finanziamenti aggiuntivi e specifici trasferiti da altri soggetti pubblici o privati ovvero quelle totalmente finanziate con fondi dell'Unione Europea e/o Ministeriali (principio di neutralità finanziaria).


Per quanto attiene la parte spesa del rendiconto di gestione per l'esercizio 2020, ferme restando le misure di contenimento della spesa già previste dalle disposizioni vigenti, trovano applicazione le disposizioni di cui all'art. 6 comma 1 lettere a) e b) della legge regionale 27 dicembre 2016 n. 43.

La normativa in argomento dispone che gli Enti sub-regionali provvedano a realizzare immediatamente la riduzione nella misura minima del 10% delle spese elencate nel comma 1 lettera b) rispetto a quelle sostenute nell'anno 2014.

Le spese di personale di cui al comma 1 lettera a) non devono essere superiori al costo sostenuto nell'anno 2014.

Di seguito si riportano i dati relativi alla comparazione tra i costi sostenuti nell'anno 2014 e gli impegni di spesa assunti nell'anno 2020.

| Tipologia di spesa | Costo anno 2014 | Previsioni anno 2020 | Aumento o riduzione |
|--|-----------------|----------------------|---------------------|
| costi per il personale al lordo degli oneri riflessi e dell'IRAP | 14.881.570,15 | 13.842.006,81 | |
| relazioni pubbliche, convegni, mostre, pubblicità e rappresentanza | 5.695,45 | - | |
| Missioni | 128.986,56 | 34.771,52 | |
| attività di formazione | 2.750,00 | 5.997,41 | |
| acquisto di mobili e arredi | 0,00 | - | |
| vigilanza diurna e notturna dei locali adibiti ad uffici | 91.860,00 | 79.999,99 | |



REGIONE CALABRIA
 Dipartimento
 Territorio e Tutela dell'Ambiente

Al Dirigente Generale Reggente

| | | | |
|---|-------------------|-------------------|----------------|
| canoni e utenze per la telefonia, la luce, l'acqua il gas e gli altri servizi | 525.533,69 | 336.404,92 | |
| manutenzione di mobili, acquisto e manutenzione di macchine e attrezzature varie non informatiche per il funzionamento degli uffici | 134.650,52 | 99.451,78 | |
| acquisto di stampati, registri, cancelleria e materiale vario per gli uffici | 12.333,54 | 1.141,05 | |
| acquisto di libri, riviste, giornali ed altre pubblicazioni | 4.732,30 | 2.500,00 | |
| pubblicazione di studi, ricerche, manifesti ed altri documenti | 0,00 | - | |
| spese postali e telegrafiche | 14.936,57 | 1.784,95 | |
| Totale | 921.478,63 | 562.051,62 | -39,01% |

Con provvedimento n. 16 del 16/01/2020 è stato approvato il prospetto contenente le misure di contenimento delle spese art. 6 c. 1 lettere a, b, Legge Regionale 43/2016. Esercizio finanziario 2020.

Per le ulteriori misure di contenimento già previste dalle disposizioni vigenti si rappresenta che:

- 1) Risultano applicate agli emolumenti previsti per il Direttore generale le misure contenute nella Legge regionale 11 agosto 2010, n. 22 art. 9 comma 2.
- 2) non sono previste spese che ricadono nell'ambito applicativo della Legge regionale 11 agosto 2010, n. 22 art. 9 comma 3.
- 3) non sono previste spese di sponsorizzazione.
- 4) sono state ottemperate le disposizioni di cui all'art. 8 Legge regionale 23 dicembre 2011, n. 47;
- 5) non sono previste spese che ricadono nell'ambito applicativo dell'art. 13 comma 5 della l.r. 69/12 (*Nel caso in cui la partecipazione ai comitati, alle commissioni, ad altri Organi collegiali non sia onorifica, i compensi, i gettoni, le indennità, le retribuzioni o altre utilità comunque denominate, corrisposti ai componenti di organi di indirizzo, direzione e controllo, di consigli di amministrazione e ai titolari di incarichi di qualsiasi tipo, nominati negli enti sub-regionali, negli Istituti, nelle Agenzie, nelle Aziende, nelle Fondazioni, negli altri enti dipendenti, ausiliari o vigilati dalla Regione, anche con personalità giuridica di diritto privato nonché gli enti di cui alla legge regionale 24 dicembre 2001 n. 38, sono automaticamente ridotti del 20 per cento rispetto al valore attuale. La riduzione non si applica al trattamento retributivo di servizio. Le somme di cui al presente comma si intendono onnicomprensive del rimborso spese*);
- 6) le spese che ricadono nell'ambito di applicazione della l.r. 69/12 art. 13 comma 10 lettera a) (*la spesa annua per incarichi di studio, di consulenza e prestazione d'opera professionale a soggetti esterni deve essere ridotta dell'80 per cento rispetto a quella sostenuta nell'anno 2009. Alla presente disposizione si applicano*



REGIONE CALABRIA

Dipartimento

Territorio e Tutela dell'Ambiente

Al Dirigente Generale Reggente

le esclusioni di cui all'art. 3, comma 5, della presente legge; b) nel rispetto dei limiti di cui alla precedente lettera a), possono essere conferiti incarichi di consulenza in materia informatica solo in casi eccezionali, adeguatamente motivati, in cui occorra provvedere alla soluzione di problemi specifici connessi al funzionamento dei sistemi informatici), a incarichi per la difesa in giudizio dell'ente, consulenza informatica, ovvero finanziate con risorse aggiuntive regionali, ministeriali e comunitarie (capitoli U1204040301, U2105240401, U2105250201, U2102031301);

- 7) *le spese che ricadono nell'ambito di applicazione della l.r. 69/12 art. 13 comma 10 lettera d) (possono avvalersi di personale a tempo determinato ovvero con contratti di collaborazione coordinata e continuativa nel limite del 50 per cento della spesa sostenuta per le rispettive finalità nell'anno 2009), afferiscono alla convenzione Marine Strategy il cui finanziamento è garantito da risorse ministeriali aggiuntive (cfr. capitolo U2105170801);*
- 8) *le spese che ricadono nell'ambito di applicazione della l.r. 69/12 art. 13 comma 10 lettera h) (le spese per la manutenzione, il noleggio e la gestione di autovetture, nonché per l'acquisto di buoni taxi, devono essere ridotte dell'80 per cento rispetto alle medesime spese dell'anno 2009. Il predetto limite può essere derogato, per il solo anno 2013, esclusivamente per effetto di contratti pluriennali già in essere. Per quanto non disciplinato dalla presente disposizione si applica l'articolo 5, comma 2, del decreto legge 6 luglio 2012 n. 95, convertito nella legge 7 agosto 2012, n. 135) risultano essere inferiori ai limiti imposti dalla vigente normativa essendo complessivamente pari ad euro 42.663,88 (limite = 80.653,534 (20% di 403.267,67 dal rendiconto 2009 sui capitoli 12040109 (€ 229.548,52), 12040110 (€ 78.719,15), 12040121 (€ 95.000,00)));*
- 9) *Con riferimento alla l.r. 69/12 art. 13 comma 10 lettera l) (in attuazione dell'art. 3 del decreto legge 6 luglio 2012 n. 95, convertito dalla legge 7 agosto 2012 n. 135, i canoni dei contratti di locazione passiva sono ridotti nella misura del 15 per cento a partire dall'1 gennaio 2015. A decorrere dalla data dell'entrata in vigore della presente legge la riduzione di cui al periodo precedente si applica comunque ai contratti di locazione scaduti o rinnovati dopo tale data. Analoga riduzione si applica anche agli utilizzi in essere in assenza di titolo alla data di entrata in vigore della presente legge. Il rinnovo del rapporto di locazione è consentito solo in presenza e coesistenza delle seguenti condizioni: 1) disponibilità delle risorse finanziarie necessarie per il pagamento dei canoni, degli oneri e dei costi d'uso, per il periodo di durata del contratto di locazione; 2) permanenza delle esigenze allocative in relazione ai fabbisogni espressi agli esiti dei piani di razionalizzazione nonché di quelli di riorganizzazione ed accorpamento delle strutture previste dalle norme vigenti; 3) in mancanza delle condizioni di cui ai precedenti punti 1) e 2), si attuano le disposizioni contenute al primo periodo dell'art. 3, comma 5, del decreto legge 6 luglio 2012 n. 95, convertito dalla legge 7 agosto 2012, n. 135. Pur in presenza delle risorse finanziarie necessarie per il pagamento dei canoni, degli oneri e dei costi d'uso, l'eventuale prosecuzione nell'utilizzo dopo la scadenza degli immobili già condotti in locazione, per i quali la proprietà ha esercitato il diritto di recesso alla scadenza, deve essere autorizzata dal competente organo di vertice*



REGIONE CALABRIA
Dipartimento
Territorio e Tutela dell'Ambiente

Il Dirigente Generale Reggente


e l'autorizzazione deve essere trasmessa al Dipartimento vigilante e al Dipartimento «Controlli») le spese che ricadono nell'ambito di applicazione della citata legge regionale risultano essere complessivamente inferiore ai limiti imposti dalla medesima fonte normativa [spese anno 2020 = € 105.738,26 (limite = 125.879,46 (riduzione 15% costo anno 2014 capitolo 12040101 € 148.093,48))].

- 10) le spese che ricadono nell'ambito di applicazione della l.r. 69/12 art. 13 comma 10 lettera p) punto 1) (ridurre del 20 per cento, rispetto all'anno 2009: 1) le spese per la manutenzione, riparazione, adattamento e gestione dei locali. In ogni caso le ordinaria e straordinaria degli immobili non possono essere superiori alla misura del 2 per cento del valore dell'immobile stesso), imputate sui capitoli U1204060201 e U1204060301 sono indicate dall'Agenzia come inerenti agli adempimenti di cui al D.Lgs. 81/2008.
- 11) le misure di contenimento previste all'art. 2 della Legge regionale 27 aprile 2015, n. 11 risultano assorbite da quelle disposte dalla Legge regionale 27 dicembre 2016, n. 43;
- 12) Risulta applicato agli emolumenti dovuti all'attuale Organo di revisione quanto previsto dal vigente art. 12 comma 4 della legge regionale 3 agosto 1999 n. 20.

Tenuto conto di quanto sopra, verificato il rispetto delle misure di contenimento della spesa da parte dell'Ente strumentale, si conclude l'istruttoria per la parte di competenza di questo dipartimento con parere favorevole al rendiconto dell'Agenzia Regionale per la Protezione dell'Ambiente della Regione Calabria per l'esercizio 2020.

Ing. Gianfranco Comito





REGIONE CALABRIA
Dipartimento
Territorio e Tutela dell'Ambiente

Al Dirigente Generale Reggente

- **Allegato 1** – Spese dell'esercizio 2020 ricadenti nell'ambito di applicazione dell'art. 6 comma 1 lettera a) legge regionale 27 dicembre 2016 n. 43;
- **Allegato 2** – Spese dell'esercizio 2020 ricadenti nell'ambito di applicazione dell'art. 6 comma 1 lettera b) legge regionale 27 dicembre 2016 n. 43;
- **Allegato 3** – Spese dell'esercizio 2020 derivanti da specifiche norme di legge ovvero definite "incomprimibili", in quanto ritenute necessarie "per le attività istituzionali inderogabili" ovvero oggetto di finanziamenti aggiuntivi e specifici trasferiti da altri soggetti pubblici o privati;



REGIONE CALABRIA

Dipartimento

Territorio e Tutela dell'Ambiente



Regione Calabria
Aoo REGCAL
Prot. N. 534518 del 10/12/2021

Il Dirigente Generale Reggente

Allegato 1

art. 6 comma 1 lettera a) legge regionale 27 dicembre 2016 n. 43

| Anno | Numero | Descrizione Impegno | Capitolo | Conto Finanziario | Descrizione | Valore |
|------|--------|---|-------------|-------------------|--|------------|
| 2020 | 34 | Convenzione Consip - Buoni Pasto ed. 8 - Sodexo Motivation Solutions Italia srl - | U1201011301 | U.1.01.01.02.002 | Buoni pasto | 124.924,80 |
| 2020 | 50 | STIPENDI GENNAIO 2020 DIRETTORI | U1201010101 | U.1.03.02.01.001 | Organi istituzionali dell'amministrazione - Indennità | 8.263,31 |
| 2020 | 51 | APPROVAZIONE BILANCIO PREVENTIVO TRIENNALE 2020/2022 | U1201010501 | U.1.01.01.01.002 | Voci stipendiali corrisposte al personale a tempo indeterminato | 504.992,32 |
| 2020 | 52 | STIPENDI GENNAIO 2020 FONDO COMPARTO | U1201011501 | U.1.01.01.01.004 | Indennità ed altri compensi, esclusi i rimborsi spesa per missione, corrisposti al personale a tempo indeterminato | 39.093,48 |
| 2020 | 53 | STIPENDI GENNAIO 2020 FONDO DIRIGENZA | U1201011601 | U.1.01.01.01.004 | Indennità ed altri compensi, esclusi i rimborsi spesa per missione, corrisposti al personale a tempo indeterminato | 51.011,68 |
| 2020 | 55 | STIPENDI GENNAIO 2020 INDENNITA' DI VACANZA CONTRATTUALE | U1201010501 | U.1.01.01.01.002 | Voci stipendiali corrisposte al personale a tempo indeterminato | 4.148,17 |
| 2020 | 57 | STIPENDI GENNAIO 2020 EX LSU LPU | U1201013501 | U.1.01.01.01.002 | Voci stipendiali corrisposte al personale a tempo indeterminato | 18.999,39 |
| 2020 | 89 | STIPENDI FEBBRAIO 2020 DIRETTORI | U1201010101 | U.1.03.02.01.001 | Organi istituzionali dell'amministrazione - Indennità | 8.263,31 |
| 2020 | 90 | STIPENDI FEBBRAIO 2020 TABELLARE | U1201010501 | U.1.01.01.01.002 | Voci stipendiali corrisposte al personale a tempo indeterminato | 498.921,60 |
| 2020 | 91 | STIPENDI FEBBRAIO 2020 FONDO COMPARTO | U1201011501 | U.1.01.01.01.004 | Indennità ed altri compensi, esclusi i rimborsi spesa per missione, corrisposti al personale a tempo indeterminato | 39.089,79 |
| 2020 | 92 | STIPENDI FEBBRAIO 2020 FONDI DIRIGENTA | U1201011601 | U.1.01.01.01.004 | Indennità ed altri compensi, esclusi i rimborsi spesa per missione, corrisposti al personale a tempo indeterminato | 51.011,68 |
| 2020 | 93 | STIPENDI FEBBRAIO 2020 INDENNITA' VACANZA CONTRATTUALE | U1201010501 | U.1.01.01.01.002 | Voci stipendiali corrisposte al personale a tempo indeterminato | 4.111,20 |



REGIONE CALABRIA

Dipartimento

Territorio e Tutela dell'Ambiente

Il Dirigente Generale Reggente

Allegato 1

art. 6 comma 1 lettera a) legge regionale 27 dicembre 2016 n. 43

| | | | | | | |
|------|-----|--|-------------|------------------|--|------------|
| 2020 | 94 | STIPENDI FEBBRAIO 2020 ELEMENTO PEREQUATIVO | U1201010501 | U.1.01.01.01.002 | Voci stipendiali corrisposte al personale a tempo indeterminato | 6.933,40 |
| 2020 | 95 | STIPENDI FEBBRAIO LSU/LPU STABILIZZATI | U1201013501 | U.1.01.01.01.002 | Voci stipendiali corrisposte al personale a tempo indeterminato | 19.689,25 |
| 2020 | 101 | STIPENDIO FEBBRAIO 2020 DIPENDENTE CRUPI COSTANTINO | U1201010501 | U.1.01.01.01.002 | Voci stipendiali corrisposte al personale a tempo indeterminato | 1.204,91 |
| 2020 | 140 | STIPENDI MARZO 2020 DIRETTORI | U1201010101 | U.1.03.02.01.001 | Organi istituzionali dell'amministrazione - Indennità | 8.263,31 |
| 2020 | 142 | STIPENDI MARZO 2020 TABELLARE | U1201010501 | U.1.01.01.01.002 | Voci stipendiali corrisposte al personale a tempo indeterminato | 500.328,91 |
| 2020 | 143 | STIPENDI MARZO 2020 FONDI COMPARTO | U1201011501 | U.1.01.01.01.004 | Indennità ed altri compensi, esclusi i rimborsi spesa per missione, corrisposti al personale a tempo indeterminato | 38.539,70 |
| 2020 | 144 | STIPENDI MARZO 2020 FONDI DIRIGENZA | U1201011601 | U.1.01.01.01.004 | Indennità ed altri compensi, esclusi i rimborsi spesa per missione, corrisposti al personale a tempo indeterminato | 54.758,75 |
| 2020 | 145 | STIPENDI MARZO 2020 INDENNITA' DI VACANZA CONTRATTUALE | U1201010501 | U.1.01.01.01.002 | Voci stipendiali corrisposte al personale a tempo indeterminato | 4.115,13 |
| 2020 | 146 | STIPENDI MARZO 2020 ELEMENTO PEREQUATIVO | U1201010501 | U.1.01.01.01.002 | Voci stipendiali corrisposte al personale a tempo indeterminato | 3.464,51 |
| 2020 | 147 | STIPENDI MARZO 2020 SPETTANZE EX LSU/LPU | U1201013501 | U.1.01.01.01.002 | Voci stipendiali corrisposte al personale a tempo indeterminato | 19.344,32 |
| 2020 | 184 | CONTRIBUTI FEBBRAIO 2020-FONDO CREDITO C/ENTE DR. GIULIANO | U1201013101 | U.1.01.02.01.001 | Contributi obbligatori per il personale | 28,92 |
| 2020 | 185 | CONTRIBUTI FEBBRAIO 2020-CPDEL DIPENDENTI C/ENTE | U1201013101 | U.1.01.02.01.001 | Contributi obbligatori per il personale | 139.175,35 |
| 2020 | 186 | CONTRIBUTI FEBBRAIO 2020-CPDEL DR. GIULIANO C/ENTE | U1201013101 | U.1.01.02.01.001 | Contributi obbligatori per il personale | 2.697,97 |
| 2020 | 187 | CONTRIBUTI FEBBRAIO 2020-CPDEL AGG.1% DR. GIULIANO C/ENTE | U1201013101 | U.1.01.02.01.001 | Contributi obbligatori per il personale | 43,34 |
| 2020 | 188 | CONTRIBUTI FEBBRAIO 2020-CPDEL LSU-TD C/ENTE | U1201013701 | U.1.01.02.01.001 | Contributi obbligatori per il personale | 4.686,04 |



REGIONE CALABRIA

Dipartimento

Territorio e Tutela dell'Ambiente

Il Dirigente Generale Reggente

Allegato 1

art. 6 comma 1 lettera a) legge regionale 27 dicembre 2016 n. 43

| art. 6 comma 1 lettera a) legge regionale 27 dicembre 2016 n. 43 | | | | | | |
|--|-----|---|-------------|------------------|--|------------|
| 2020 | 189 | CONTRIBUTI FEBBRAIO 2020-CONTRIBUTO DISOCCUPAZIONE | U1201013701 | U.1.01.02.01.001 | Contributi obbligatori per il personale | 340,56 |
| 2020 | 190 | CONTRIBUTI FEBBRAIO 2020-CPS C/ENTE | U1201013101 | U.1.01.02.01.001 | Contributi obbligatori per il personale | 2.122,47 |
| 2020 | 191 | CONTRIBUTI FEBBRAIO 2020-IRAP EX LSU-TD | U1201013401 | U.1.02.01.01.001 | Imposta regionale sulle attività produttive (IRAP) | 1.673,59 |
| 2020 | 192 | CONTRIBUTI FEBBRAIO 2020-IRAP DIPENDENTI | U1201013001 | U.1.02.01.01.001 | Imposta regionale sulle attività produttive (IRAP) | 50.795,03 |
| 2020 | 193 | CONTRIBUTI FEBBRAIO 2020-INADEL TFR DIPENDENTI C/ENTE | U1201013101 | U.1.01.02.01.001 | Contributi obbligatori per il personale | 18.107,78 |
| 2020 | 194 | CONTRIBUTI FEBBRAIO 2020-INADEL TFR LSU-TD C/ENTE | U1201013701 | U.1.01.02.01.001 | Contributi obbligatori per il personale | 960,84 |
| 2020 | 195 | CONTRIBUTI FEBBRAIO 2020-INADEL TFS DIPENDENTI C/ENTE | U1201013101 | U.1.01.02.01.001 | Contributi obbligatori per il personale | 5.674,90 |
| 2020 | 196 | CONTRIBUTI FEBBRAIO 2020-INADEL TFS DR. GIULIANO C/ENTE | U1201013101 | U.1.01.02.01.001 | Contributi obbligatori per il personale | 403,25 |
| 2020 | 197 | CONTRIBUTI FEBBRAIO 2020-INAIL DIPENDENTI C/ENTE | U1201013101 | U.1.01.02.01.001 | Contributi obbligatori per il personale | 7.491,59 |
| 2020 | 204 | CONTRIBUTI MARZO 2020-FONDO CREDITO C/ENTE DR. GIULIANO | U1201013101 | U.1.01.02.01.001 | Contributi obbligatori per il personale | 28,92 |
| 2020 | 206 | CONTRIBUTI MARZO 2020-CPS C/ENTE | U1201013101 | U.1.01.02.01.001 | Contributi obbligatori per il personale | 2.122,47 |
| 2020 | 209 | CONTRIBUTI MARZO 2020-CONTRIBUTO DISOCCUPAZIONE | U1201013701 | U.1.01.02.01.001 | Contributi obbligatori per il personale | 341,74 |
| 2020 | 210 | CONTRIBUTI MARZO 2020-CPDEL DIPENDENTI C/ENTE | U1201013101 | U.1.01.02.01.001 | Contributi obbligatori per il personale | 138.962,30 |
| 2020 | 211 | CONTRIBUTI MARZO 2020-CPDEL C/ENTE DR. GIULIANO | U1201013101 | U.1.01.02.01.001 | Contributi obbligatori per il personale | 2.697,97 |
| 2020 | 212 | CONTRIBUTI MARZO 2020-CPDEL AGG. 1% C/ENTE DR. GIULIANO | U1201013101 | U.1.01.02.01.001 | Contributi obbligatori per il personale | 43,34 |
| 2020 | 213 | CONTRIBUTI MARZO 2020-CPDEL LSU-TD C/ENTE | U1201013701 | U.1.01.02.01.001 | Contributi obbligatori per il personale | 4.603,95 |
| 2020 | 215 | CONTRIBUTI MARZO 2020-IRAP DIPENDENTI C/ENTE | U1201013001 | U.1.02.01.01.001 | Imposta regionale sulle attività produttive (IRAP) | 56.240,57 |
| 2020 | 216 | CONTRIBUTI MARZO 2020-IRAP EX LSU-TD | U1201013401 | U.1.02.01.01.001 | Imposta regionale sulle attività produttive (IRAP) | 1.644,27 |
| 2020 | 217 | CONTRIBUTI MARZO 2020-INADEL TFR DIPENDENTI C/ENTE | U1201013101 | U.1.01.02.01.001 | Contributi obbligatori per il personale | 18.002,85 |
| 2020 | 219 | CONTRIBUTI MARZO 2020-INADEL TFR EX LSU-TD C/ENTE | U1201013701 | U.1.01.02.01.001 | Contributi obbligatori per il personale | 944,00 |



REGIONE CALABRIA

Dipartimento

Territorio e Tutela dell'Ambiente

Il Dirigente Generale Reggente

Allegato 1

art. 6 comma 1 lettera a) legge regionale 27 dicembre 2016 n. 43

| | | | | | | |
|------|-----|---|-------------|------------------|--|------------|
| 2020 | 220 | CONTRIBUTI MARZO 2020- INADEL TFS DIPENDENTI C/ENTE | U1201013101 | U.1.01.02.01.001 | Contributi obbligatori per il personale | 5.736,48 |
| 2020 | 221 | CONTRIBUTI MARZO 2020- INADEL TFS C/ENTE DR. GIULIANO | U1201013101 | U.1.01.02.01.001 | Contributi obbligatori per il personale | 403,25 |
| 2020 | 222 | CONTRIBUTI MARZO 2020- INAIL DIPENDENTI C/ENTE | U1201013101 | U.1.01.02.01.001 | Contributi obbligatori per il personale | 8.808,34 |
| 2020 | 234 | STIPENDI APRILE 2020 DIRETTORE | U1201010101 | U.1.03.02.01.001 | Organi istituzionali dell'amministrazione - Indennità | 8.263,31 |
| 2020 | 235 | STIPENDI APRILE 2020 TABELLARE DIPENDENTI | U1201010501 | U.1.01.01.01.002 | Voci stipendiali corrisposte al personale a tempo indeterminato | 497.008,62 |
| 2020 | 236 | STIPENDI APRILE 2020 FONDO COMPARTO | U1201011501 | U.1.01.01.01.004 | Indennità ed altri compensi, esclusi i rimborsi spesa per missione, corrisposti al personale a tempo indeterminato | 39.135,30 |
| 2020 | 237 | STIPENDI APRILE 2020 FONDO DIRIGENZA | U1201011601 | U.1.01.01.01.004 | Indennità ed altri compensi, esclusi i rimborsi spesa per missione, corrisposti al personale a tempo indeterminato | 52.924,26 |
| 2020 | 238 | STIPENDI APRILE 2020 IVC | U1201010501 | U.1.01.01.01.002 | Voci stipendiali corrisposte al personale a tempo indeterminato | 4.073,11 |
| 2020 | 239 | STIPENDI APRILE 2020 ELEMENTO PEREQUATIVO | U1201010501 | U.1.01.01.01.002 | Voci stipendiali corrisposte al personale a tempo indeterminato | 3.490,51 |
| 2020 | 240 | STIPENDI APRILE 2020 EX LSU LPU | U1201013501 | U.1.01.01.01.002 | Voci stipendiali corrisposte al personale a tempo indeterminato | 19.344,32 |
| 2020 | 252 | VERSAMENTO INPS PER SCOPERTURA DEBITORIA- PRESTITI DA RICONCILIARE- (TRATTENUTE APRILE 2020) | U1201013101 | U.1.01.02.01.001 | Contributi obbligatori per il personale | 286,24 |
| 2020 | 265 | STIPENDI MAGGIO 2020 DIRETTORI | U1201010101 | U.1.03.02.01.001 | Organi istituzionali dell'amministrazione - Indennità | 8.263,31 |
| 2020 | 266 | STIPENDI MAGGIO 2020 TABELLARE | U1201010501 | U.1.01.01.01.002 | Voci stipendiali corrisposte al personale a tempo indeterminato | 503.249,33 |
| 2020 | 267 | STIPENDI MAGGIO 2020 FONDI COMPARTO | U1201011501 | U.1.01.01.01.004 | Indennità ed altri compensi, esclusi i rimborsi spesa per missione, corrisposti al personale a tempo indeterminato | 37.411,52 |



REGIONE CALABRIA

Dipartimento

Territorio e Tutela dell'Ambiente



Regione Calabria
Aoo REGCAL
Prot. N. 534518 del 10/12/2021

Il Dirigente Generale Reggente

Allegato 1

art. 6 comma 1 lettera a) legge regionale 27 dicembre 2016 n. 43

| | | | | | | |
|------|-----|---|-------------|------------------|--|------------|
| 2020 | 268 | STIPENDI MAGGIO 2020 FONDI DIRIGENZA | U1201011601 | U.1.01.01.01.004 | Indennità ed altri compensi, esclusi i rimborsi spesa per missione, corrisposti al personale a tempo indeterminato | 53.546,26 |
| 2020 | 269 | STIPENDI MAGGIO 2020 IVC | U1201010501 | U.1.01.01.01.002 | Voci stipendiali corrisposte al personale a tempo indeterminato | 4.073,11 |
| 2020 | 270 | STIPENDI MAGGIO 2020 ELEMENTO PEREQUATIVO | U1201010501 | U.1.01.01.01.002 | Voci stipendiali corrisposte al personale a tempo indeterminato | 3.490,51 |
| 2020 | 271 | STIPENDI MAGGIO 2020 EX LSU LPU | U1201013501 | U.1.01.01.01.002 | Voci stipendiali corrisposte al personale a tempo indeterminato | 19.344,32 |
| 2020 | 277 | CONTRIBUTI E FISCO APRILE 2020-FONDO CREDITO C/ENTE DR. GIULIANO | U1201013101 | U.1.01.02.01.001 | Contributi obbligatori per il personale | 28,92 |
| 2020 | 278 | CONTRIBUTI E FISCO APRILE 2020-CPS C/ENTE | U1201013101 | U.1.01.02.01.001 | Contributi obbligatori per il personale | 2.124,51 |
| 2020 | 279 | CONTRIBUTI E FISCO APRILE 2020-CONTRIBUTO DISOCCUPAZIONE | U1201013701 | U.1.01.02.01.001 | Contributi obbligatori per il personale | 334,72 |
| 2020 | 280 | CONTRIBUTI E FISCO APRILE 2020-CPDEL DIPENDENTI C/ENTE | U1201013101 | U.1.01.02.01.001 | Contributi obbligatori per il personale | 137.661,54 |
| 2020 | 281 | CONTRIBUTI E FISCO APRILE 2020-CPDEL C/ENTE DR. GIULIANO | U1201013101 | U.1.01.02.01.001 | Contributi obbligatori per il personale | 2.697,97 |
| 2020 | 282 | CONTRIBUTI E FISCO APRILE 2020-CPDEL AGG.1% DR. GIULIANO C/ENTE | U1201013101 | U.1.01.02.01.001 | Contributi obbligatori per il personale | 43,34 |
| 2020 | 283 | CONTRIBUTI E FISCO APRILE 2020-CPDEL LSU-TD C/ENTE | U1201013701 | U.1.01.02.01.001 | Contributi obbligatori per il personale | 4.603,95 |
| 2020 | 284 | CONTRIBUTI E FISCO APRILE 2020-IRAP DIPENDENTI C/ENTE | U1201013001 | U.1.02.01.01.001 | Imposta regionale sulle attività produttive (IRAP) | 50.513,54 |
| 2020 | 285 | CONTRIBUTI E FISCO APRILE 2020-IRAP EX LSU-TD | U1201013401 | U.1.02.01.01.001 | Imposta regionale sulle attività produttive (IRAP) | 1.644,27 |
| 2020 | 286 | CONTRIBUTI E FISCO APRILE 2020-INADEL TFR DIPENDENTI C/ENTE | U1201013101 | U.1.01.02.01.001 | Contributi obbligatori per il personale | 18.034,00 |
| 2020 | 287 | CONTRIBUTI E FISCO APRILE 2020-INADEL TFR EX LSU-T.D. C/ENTE | U1201013701 | U.1.01.02.01.001 | Contributi obbligatori per il personale | 944,00 |
| 2020 | 288 | CONTRIBUTI E FISCO APRILE 2020-INADEL TFS DIPENDENTI C/ENTE | U1201013101 | U.1.01.02.01.001 | Contributi obbligatori per il personale | 5.552,55 |
| 2020 | 289 | CONTRIBUTI E FISCO APRILE 2020-INADEL TFS DR. GIULIANO C/ENTE | U1201013101 | U.1.01.02.01.001 | Contributi obbligatori per il personale | 403,25 |



REGIONE CALABRIA

Dipartimento

Territorio e Tutela dell'Ambiente



Regione Calabria
Aoo REGCAL
Prot. N. 534518 del 10/12/2021

Il Dirigente Generale Reggente

Allegato 1

art. 6 comma 1 lettera a) legge regionale 27 dicembre 2016 n. 43

| | | | | | | |
|------|-----|--|-------------|------------------|--|--------------|
| 2020 | 290 | CONTRIBUTI E FISCO APRILE 2020-INAIL DIPENDENTI C/ENTE | U1201013101 | U.1.01.02.01.001 | Contributi obbligatori per il personale | 7.009,66 |
| 2020 | 291 | CONTRIBUTI E FISCO APRILE 2020-INAIL PAGAMENTO RATA COMPETENZA 2019 | U1201013101 | U.1.01.02.01.001 | Contributi obbligatori per il personale | 111,25 |
| 2020 | 304 | RIMBORSO CONTRIBUTI ALL'ASP CONTRIBUTI DIRETTORE GENERALE UID 2786 | U1201013101 | U.1.01.02.01.001 | Contributi obbligatori per il personale | 18.855,02 |
| 2020 | 305 | INTEGRAZIONE INDENNITA' DI ESCLUSIVITA' DIRIGENTI | U1201011601 | U.1.01.01.01.004 | Indennità ed altri compensi, esclusi i rimborsi spesa per missione, corrisposti al personale a tempo indeterminato | 51.122,78 |
| 2020 | 307 | INDENNITÀ DI ESCLUSIVITÀ ANNO 2020 DIRIGENTI UID 2783 A SEGUITO DI SOTTOSCRIZIONE DEL CCNL TRIENNIO 2016-2018 | U1201011601 | U.1.01.01.01.004 | Indennità ed altri compensi, esclusi i rimborsi spesa per missione, corrisposti al personale a tempo indeterminato | 24.895,08 |
| 2020 | 308 | INDENNITÀ DI ESCLUSIVITÀ ANNO 2020 DIRIGENTI UID 2783 A SEGUITO DI SOTTOSCRIZIONE DEL CCNL TRIENNIO 2016-2018 | U1201010501 | U.1.01.01.01.002 | Voci stipendiali corrisposte al personale a tempo indeterminato | 13.860,07 |
| 2020 | 309 | INDENNITÀ DI ESCLUSIVITÀ ANNO 2020 DIRIGENTI UID 2783 A SEGUITO DI SOTTOSCRIZIONE DEL CCNL TRIENNIO 2016-2018 | U1201013101 | U.1.01.02.01.001 | Contributi obbligatori per il personale | 0,00 |
| 2020 | 310 | INDENNITÀ DI ESCLUSIVITÀ ANNO 2020 DIRIGENTI UID 2783 A SEGUITO DI SOTTOSCRIZIONE DEL CCNL TRIENNIO 2016-2018 | U1201013001 | U.1.02.01.01.001 | Imposta regionale sulle attività produttive (IRAP) | 0,00 |
| 2020 | 311 | INDENNITÀ DI ESCLUSIVITÀ ANNO 2020 DIRIGENTI UID 2783 A SEGUITO DI SOTTOSCRIZIONE DEL CCNL TRIENNIO 2016-2018 | U1201013101 | U.1.01.02.01.001 | Contributi obbligatori per il personale | 0,00 |
| 2020 | 312 | STIPENDI ANNO 2020 TABELLARE | U1201010501 | U.1.01.01.01.002 | Voci stipendiali corrisposte al personale a tempo indeterminato | 4.184.209,76 |
| 2020 | 313 | STIPENDI ANNO 2020 FONDO COMPARTO | U1201011501 | U.1.01.01.01.004 | Indennità ed altri compensi, esclusi i rimborsi spesa per | 734.928,29 |



REGIONE CALABRIA

Dipartimento

Territorio e Tutela dell'Ambiente



Regione Calabria
Aoo REGCAL
Prot. N. 534518 del 10/12/2021

Il Dirigente Generale Reggente

Allegato 1

art. 6 comma 1 lettera a) legge regionale 27 dicembre 2016 n. 43

| | | | | | | |
|------|-----|---|-------------|------------------|--|--------------|
| | | | | | missione, corrisposti al personale a tempo indeterminato | |
| 2020 | 314 | STIPENDI ANNO 2020 FONDO DIRIGENZA | U1201011601 | U.1.01.01.01.004 | Indennità ed altri compensi, esclusi i rimborsi spesa per missione, corrisposti al personale a tempo indeterminato | 576.336,64 |
| 2020 | 315 | STIPENDI ANNO 2020 CPDEL | U1201013101 | U.1.01.02.01.001 | Contributi obbligatori per il personale | 1.493.974,21 |
| 2020 | 316 | STIPENDI ANNO 2020 IRAP | U1201013001 | U.1.02.01.01.001 | Imposta regionale sulle attività produttive (IRAP) | 591.034,71 |
| 2020 | 317 | STIPENDI ANNO 2020 DIRETTORI | U1201010101 | U.1.03.02.01.001 | Organi istituzionali dell'amministrazione - Indennità | 358.683,45 |
| 2020 | 318 | STIPENDI ANNO 2020 IRAP DIRETTORI | U1201013201 | U.1.02.01.01.001 | Imposta regionale sulle attività produttive (IRAP) | 27.392,87 |
| 2020 | 319 | STIPENDI ANNO 2020 CONTRIBUTI DIRETTORI | U1201013301 | U.1.01.02.01.001 | Contributi obbligatori per il personale | 92.426,75 |
| 2020 | 320 | STIPENDI ANNO 2020 IRAP EX LSU/LPU | U1201013401 | U.1.02.01.01.001 | Imposta regionale sulle attività produttive (IRAP) | 9.537,07 |
| 2020 | 321 | STIPENDI ANNO 2020 TABELLARE EX LSU/LPU | U1201013501 | U.1.01.01.01.002 | Voci stipendiali corrisposte al personale a tempo indeterminato | 73.857,20 |
| 2020 | 329 | CONTRIBUTI E FISCO MAGGIO 2020-CONTRIBUTO DISOCCUPAZIONE | U1201013701 | U.1.01.02.01.001 | Contributi obbligatori per il personale | 333,64 |
| 2020 | 330 | CONTRIBUTI E FISCO MAGGIO 2020- INADEL TFR (T.D.-LSU) C/ENTE | U1201013701 | U.1.01.02.01.001 | Contributi obbligatori per il personale | 944,00 |
| 2020 | 331 | CONTRIBUTI E FISCO MAGGIO 2020-CPDEL LSU-TD C/ENTE | U1201013701 | U.1.01.02.01.001 | Contributi obbligatori per il personale | 2.705,67 |
| 2020 | 345 | SPESE TRASFERTA BUDGET SEDE CENTRALE 2020 | U1201010701 | U.1.03.02.02.002 | Indennità di missione e di trasferta | 2.307,46 |
| 2020 | 346 | SPESE TRASFERTA BUDGET DIPARTIMENTO DI COSENZA 2020 | U1201010701 | U.1.03.02.02.002 | Indennità di missione e di trasferta | 27.313,98 |
| 2020 | 347 | SPESE TRASFERTA BUDGET DIPARTIMENTO DI CATANZARO 2020 | U1201010701 | U.1.03.02.02.002 | Indennità di missione e di trasferta | 2.654,08 |
| 2020 | 348 | SPESE TRASFERTA BUDGET SDIIPARTIMENTO DI REGGIO CALABRIA 2020 | U1201010701 | U.1.03.02.02.002 | Indennità di missione e di trasferta | 1.539,89 |
| 2020 | 349 | SPESE TRASFERTA BUDGET DIPARTIMENTO VIBO 2020 | U1201010701 | U.1.03.02.02.002 | Indennità di missione e di trasferta | 0,00 |
| 2020 | 350 | SPESE TRASFERTA BUDGET DIPARTIMENTO DI CROTONE 2020 | U1201010701 | U.1.03.02.02.002 | Indennità di missione e di trasferta | 124,26 |



REGIONE CALABRIA

Dipartimento

Territorio e Tutela dell'Ambiente



Regione Calabria
Aoo REGCAL
Prot. N. 534518 del 10/12/2021

Il Dirigente Generale Reggente

Allegato 1

art. 6 comma 1 lettera a) legge regionale 27 dicembre 2016 n. 43

| | | | | | | |
|------|-----|--|-------------|------------------|---|------------|
| 2020 | 351 | SPESE TRASFERTA BUDGET ORGANI DELL'AGENZIA 2020 | U1201010201 | U.1.03.02.02.002 | Indennità di missione e di trasferta | 367,45 |
| 2020 | 361 | FORMAZIONE PER MISURAZIONI FONOMETRICHE | U1201010801 | U.1.03.02.04.999 | Acquisto di servizi per altre spese per formazione e addestramento n.a.c. | 700,00 |
| 2020 | 433 | STIPENDI ANNO 2020 EX LSU LPU | U1201013601 | U.1.01.01.01.002 | Voci stipendiali corrisposte al personale a tempo indeterminato | 75.812,80 |
| 2020 | 452 | ATTIVITA' DI FORMAZIONE ARPA PUGLIA SUL 5G UID 3113 | U1201010801 | U.1.03.02.04.999 | Acquisto di servizi per altre spese per formazione e addestramento n.a.c. | 2.977,41 |
| 2020 | 524 | LIQUIDAZIONE COMPENSO REVISORE ANNUALITA' 2020 | U1101010101 | U.1.03.02.01.008 | Compensi agli organi istituzionali di revisione, di controllo ed altri incarichi istituzionali dell'amministrazione | 12.437,27 |
| 2020 | 525 | ADEGUAMENTO CONTRATTUALE DIRIGENTI UID 3310 | U1201013101 | U.1.01.02.01.001 | Contributi obbligatori per il personale | 47.350,40 |
| 2020 | 526 | ADEGUAMENTO CONTRATTUALE DIRIGENTI UID 3310 | U1201013001 | U.1.02.01.01.001 | Imposta regionale sulle attività produttive (IRAP) | 15.085,40 |
| 2020 | 527 | ADEGUAMENTO CONTRATTUALE DIRIGENTI UID 3310 | U1201010501 | U.1.01.01.01.002 | Voci stipendiali corrisposte al personale a tempo indeterminato | 107.113,20 |
| 2020 | 529 | ESECUZIONE ANALISI ARPA PUGLIA CONTROLLI SU SEDIMENTO MARINO UID 2759 | U1204070201 | U.1.10.99.99.999 | Altre spese correnti n.a.c. | 915,00 |
| 2020 | 545 | SPESE TRASFERTA VERBALE ACC. 368/20 COMUNE SELLIA MARINA | U1201010701 | U.1.03.02.02.002 | Indennità di missione e di trasferta | 464,40 |
| 2020 | 605 | INDENNITÀ DA CORRISPONDERE AL REVISORE DI CONTI A SALDO 2020 | U1101010101 | U.1.03.02.01.008 | Compensi agli organi istituzionali di revisione, di controllo ed altri incarichi istituzionali dell'amministrazione | 2.883,47 |
| 2020 | 607 | IRAP SALDO 2020 | U1201013001 | U.1.02.01.01.001 | Imposta regionale sulle attività produttive (IRAP) | 81.983,97 |
| 2020 | 608 | CONTRIBUTI MESE DI DICEMBRE 2020 | U1201013101 | U.1.01.02.01.001 | Contributi obbligatori per il personale | 325.011,79 |
| 2020 | 609 | COMANDI 2020 | U1201011801 | U.1.09.01.01.001 | Rimborsi per spese di personale (comando, distacco, fuori ruolo, convenzioni, ecc.) | 90.000,00 |



REGIONE CALABRIA

Dipartimento

Territorio e Tutela dell'Ambiente

Il Dirigente Generale Reggente

Allegato 1

art. 6 comma 1 lettera a) legge regionale 27 dicembre 2016 n. 43

| | | | | | | |
|---------------|-----|---|-------------|------------------|--|----------------------|
| 2020 | 610 | FONDI COMPARTO ANNI PRECEDENTI | U1201011501 | U.1.01.01.01.004 | Indennità ed altri compensi, esclusi i rimborsi spesa per missione, corrisposti al personale a tempo indeterminato | 817.680,87 |
| 2020 | 612 | PARTECIPAZIONE FORMATIVA SNPA UID 3479 | U1201010801 | U.1.03.02.04.999 | Acquisto di servizi per altre spese per formazione e addestramento n.a.c. | 2.320,00 |
| Totale | | | | | | 13.842.006,81 |

Allegato 2

art. 6 comma 1 lettera b) legge regionale 27 dicembre 2016 n. 43

| Anno | Numero | Descrizione Impegno | Capitolo | Conto Finanziario | Descrizione | Valore |
|------|--------|---|-------------|-------------------|--------------------------------------|-----------|
| 2020 | 481 | RINNOVO PIATTAFORMA ARUBA | U1204010801 | U.1.03.02.16.002 | Spese postali | 30,00 |
| 2020 | 494 | TRASLOCO STUFA UID | U1204010801 | U.1.03.02.16.002 | Spese postali | 488,00 |
| 2020 | 498 | RITIRO E TRASPORTO SORGENTI RADIOATTIVE UID 3259 | U1204010801 | U.1.03.02.16.002 | Spese postali | 1.085,80 |
| 2020 | 561 | RIMBORSO SPESE ECONOMICI DIPARTIMENTI UID 3354 | U1204010801 | U.1.03.02.16.002 | Spese postali | 181,15 |
| 2020 | 345 | SPESE TRASFERTA BUDGET SEDE CENTRALE 2020 | U1201010701 | U.1.03.02.02.002 | Indennità di missione e di trasferta | 2.307,46 |
| 2020 | 346 | SPESE TRASFERTA BUDGET DIPARTIMENTO DI COSENZA 2020 | U1201010701 | U.1.03.02.02.002 | Indennità di missione e di trasferta | 27.313,98 |
| 2020 | 347 | SPESE TRASFERTA BUDGET DIPARTIMENTO DI CATANZARO 2020 | U1201010701 | U.1.03.02.02.002 | Indennità di missione e di trasferta | 2.654,08 |
| 2020 | 348 | SPESE TRASFERTA BUDGET SDI DIPARTIMENTO DI REGGIO CALABRIA 2020 | U1201010701 | U.1.03.02.02.002 | Indennità di missione e di trasferta | 1.539,89 |
| 2020 | 349 | SPESE TRASFERTA BUDGET DIPARTIMENTO VIBO 2020 | U1201010701 | U.1.03.02.02.002 | Indennità di missione e di trasferta | 0,00 |
| 2020 | 350 | SPESE TRASFERTA BUDGET DIPARTIMENTO DI CROTONE 2020 | U1201010701 | U.1.03.02.02.002 | Indennità di missione e di trasferta | 124,26 |
| 2020 | 351 | SPESE TRASFERTA BUDGET ORGANI DELL'AGENZIA 2020 | U1201010201 | U.1.03.02.02.002 | Indennità di missione e di trasferta | 367,45 |
| 2020 | 545 | SPESE TRASFERTA VERBALE ACC. 368/20 COMUNE SELLIA MARINA | U1201010701 | U.1.03.02.02.002 | Indennità di missione e di trasferta | 464,40 |



REGIONE CALABRIA

Dipartimento

Territorio e Tutela dell'Ambiente

Il Dirigente Generale Reggente

Allegato 2

art. 6 comma 1 lettera b) legge regionale 27 dicembre 2016 n. 43

| Anno | Numero | Descrizione Impegno | Capitolo | Conto Finanziario | Descrizione | Valore |
|------|--------|---|-------------|-------------------|---|-----------|
| 2020 | 361 | FORMAZIONE PER MISURAZIONI FONOMETRICHE | U1201010801 | U.1.03.02.04.999 | Acquisto di servizi per altre spese per formazione e addestramento n.a.c. | 700,00 |
| 2020 | 452 | ATTIVITA' DI FORMAZIONE ARPA PUGLIA SUL 5G UID 3113 | U1201010801 | U.1.03.02.04.999 | Acquisto di servizi per altre spese per formazione e addestramento n.a.c. | 2.977,41 |
| 2020 | 612 | PARTECIPAZIONE FORMATIVA SNPA UID 3479 | U1201010801 | U.1.03.02.04.999 | Acquisto di servizi per altre spese per formazione e addestramento n.a.c. | 2.320,00 |
| 2020 | 110 | Rimborso spese servizio di volontariato relativo alle attività di supporto, affiancamento al portierato e controllo accessi presso la Sede Centrale ArpaCal di cui alla Convenzione numero 1402 del 22.05.2017. | U1204010501 | U.1.03.02.13.001 | Servizi di sorveglianza e custodia | 6.250,00 |
| 2020 | 264 | RINNOVO SERVIZIO PORTIERATO ATTIVITA' DI SUPPORTO E CONTROLLO ACCESSI UID 2674 | U1204010501 | U.1.03.02.13.001 | Servizi di sorveglianza e custodia | 8.750,00 |
| 2020 | 358 | SERVIZIO DI VIGILANZA E VIDEOSORVEGLIANZA UID2507 | U1204010501 | U.1.03.02.13.001 | Servizi di sorveglianza e custodia | 50.000,00 |
| 2020 | 559 | RIMBORSO PORTIERATO UID 3325 | U1204010501 | U.1.03.02.13.001 | Servizi di sorveglianza e custodia | 0,00 |
| 2020 | 569 | ATTIVITA' PRENOTAZIONE SALDO FATTURE VIGILANZA ANNO IN CORSO RUP SALVATORE FERRO | U1204010501 | U.1.03.02.13.001 | Servizi di sorveglianza e custodia | 14.999,99 |
| 2020 | 22 | ADESIONE A CONVENZIONE CONSIP TELEFONIA MOBILE 7 | U1204011501 | U.1.03.02.05.002 | Telefonia mobile | 20.134,00 |
| 2020 | 29 | Convenzione Consip "Energia Elettrica 16", per la fornitura di energia elettrica a prezzo fisso e servizi connessi per le diverse Sedi Agenziali. | U1204010301 | U.1.03.02.05.004 | Energia elettrica | 19.992,69 |
| 2020 | 39 | ARROTONDAMENTO IMPEGNO N. 4/2019 FATTURA FASTWEB PAE0042266 DEL 31/12/2019 | U2102031401 | U.1.03.02.19.004 | Servizi di rete per trasmissione dati e VoIP e relativa manutenzione | 0,18 |
| 2020 | 49 | SALDO FATTURE TIM 2020 | U1204011301 | U.1.03.02.05.001 | Telefonia fissa | 5.000,00 |
| 2020 | 68 | SALDO FATTURE GAS 2020 | U1204013401 | U.1.03.02.05.006 | Gas | 8.984,45 |



REGIONE CALABRIA

Dipartimento

Territorio e Tutela dell'Ambiente

Regione Calabria
Aoo REGCAL
Prot. N. 534518 del 10/12/2021

Il Dirigente Generale Reggente

Allegato 2

art. 6 comma 1 lettera b) legge regionale 27 dicembre 2016 n. 43

| Anno | Numero | Descrizione Impegno | Capitolo | Conto Finanziario | Descrizione | Valore |
|------|--------|---|-------------|-------------------|---|-----------|
| 2020 | 70 | SALDO FATTURE FASTWEB/TIM | U1204011301 | U.1.03.02.05.001 | Telefonia fissa | 50.958,44 |
| 2020 | 130 | ARROTONDAMENTO PASSIVO IMPEGNO 1/2020 CONNESSIONE DATI | U1204011501 | U.1.03.02.05.002 | Telefonia mobile | 0,36 |
| 2020 | 163 | SERVIZI CONSORTILI DAP VIBO UID 1911 | U1204013301 | U.1.03.02.05.005 | Acqua | 1.000,00 |
| 2020 | 178 | FACILITY MANAGEMENT SERVIZIO PULIZIA E SANIFICAZIONE UID 2547 | U1204010401 | U.1.03.02.13.002 | Servizi di pulizia e lavanderia | 42.373,18 |
| 2020 | 241 | ACQUA SEDE CENTRALE | U1204013301 | U.1.03.02.05.005 | Acqua | 0,00 |
| 2020 | 257 | Approvazione progetto del servizio di pulizie e sanificazione con relativo impegno di spesa UID 2165 | U1204010401 | U.1.03.02.13.002 | Servizi di pulizia e lavanderia | 94.709,69 |
| 2020 | 327 | PULIZIA PARTE ESTERNA DIPARTIMENTO DI CROTONE UID 2749 | U1204010401 | U.1.03.02.13.002 | Servizi di pulizia e lavanderia | 6.026,80 |
| 2020 | 374 | Saldo fattura fastweb 2020 | U2102031401 | U.1.03.02.19.004 | Servizi di rete per trasmissione dati e VoIP e relativa manutenzione | 26.334,80 |
| 2020 | 521 | Saldo Fatture 2020 | U2102031401 | U.1.03.02.19.004 | Servizi di rete per trasmissione dati e VoIP e relativa manutenzione | 30.000,00 |
| 2020 | 543 | SALDO FATTURE IMPRESA DI PULIZIA | U1204010401 | U.1.03.02.13.002 | Servizi di pulizia e lavanderia | 4.890,33 |
| 2020 | 611 | SALDO FATTURE FASTWEB | U2102031401 | U.1.03.02.19.004 | Servizi di rete per trasmissione dati e VoIP e relativa manutenzione | 26.000,00 |
| 2020 | 8 | INDIZIONE GARA MANUTENZIONE STRAORDINARIA STRUMENTAZIONE LABORATORI | U1204010601 | U.1.03.02.09.001 | Manutenzione ordinaria e riparazioni di mezzi di trasporto ad uso civile, di sicurezza e di ordine pubblico | 59.999,99 |
| 2020 | 10 | INDIZIONE GARA MANUTENZIONE STRAORDINARIA STRUMENTAZIONE LABORATORI | U3101020201 | U.1.03.02.09.005 | Manutenzione ordinaria e riparazioni di attrezzature scientifiche e sanitarie | 2.000,00 |
| 2020 | 11 | INDIZIONE GARA MANUTENZIONE STRAORDINARIA STRUMENTAZIONE LABORATORI | U3101020701 | U.1.03.02.09.011 | Manutenzione ordinaria e riparazioni di altri beni materiali | 4.000,00 |
| 2020 | 12 | INDIZIONE GARA MANUTENZIONE STRAORDINARIA STRUMENTAZIONE LABORATORI | U4101020201 | U.1.03.02.09.005 | Manutenzione ordinaria e riparazioni di attrezzature scientifiche e sanitarie | 3.000,00 |

*Il Dirigente Generale Reggente***Allegato 2****art. 6 comma 1 lettera b) legge regionale 27 dicembre 2016 n. 43**

| Anno | Numero | Descrizione Impegno | Capitolo | Conto Finanziario | Descrizione | Valore |
|------|--------|--|-------------|-------------------|---|-----------|
| 2020 | 13 | INDIZIONE GARA MANUTENZIONE STRAORDINARIA STRUMENTAZIONE LABORATORI | U4101021201 | U.1.03.02.09.004 | Manutenzione ordinaria e riparazioni di impianti e macchinari | 2.000,00 |
| 2020 | 14 | INDIZIONE GARA MANUTENZIONE STRAORDINARIA STRUMENTAZIONE LABORATORI | U4101020701 | U.1.03.02.09.004 | Manutenzione ordinaria e riparazioni di impianti e macchinari | 4.000,00 |
| 2020 | 15 | INDIZIONE GARA MANUTENZIONE STRAORDINARIA STRUMENTAZIONE LABORATORI | U1204010201 | U.1.03.02.09.005 | Manutenzione ordinaria e riparazioni di attrezzature scientifiche e sanitarie | 20.000,00 |
| 2020 | 43 | Riparazione della centrifuga Hettich modello Universal 320 occorrente al laboratorio Chimico del Dipartimento Provinciale di Catanzaro. | U5101020201 | U.1.03.02.09.005 | Manutenzione ordinaria e riparazioni di attrezzature scientifiche e sanitarie | 848,88 |
| 2020 | 88 | Autorizzazione a contrarre con l'O.E. Fulltech Instruments srl P.I. 08277501006 servizio di riparazione del sistema di produzione di acqua ultrapura in dotazione al Laboratorio Chimico del Dipartimento Provinciale di Catanzaro. | U5101020201 | U.1.03.02.09.005 | Manutenzione ordinaria e riparazioni di attrezzature scientifiche e sanitarie | 603,90 |
| 2020 | 117 | Sorgenti di taratura e smaltimenti di sorgenti esauste afferenti ai Servizi Fisici dei Dipartimento Proposta di delibera N. 91 del 28/02/2020 UID2453 | U6101021101 | U.1.03.02.09.005 | Manutenzione ordinaria e riparazioni di attrezzature scientifiche e sanitarie | 100,00 |
| 2020 | 263 | TARATURA PER IL RILASCIO CERTIFICAZIONE FONOMETRO MARCA 01dB MODELLO SOLO BLUE UID 2669 | U5101020201 | U.1.03.02.09.005 | Manutenzione ordinaria e riparazioni di attrezzature scientifiche e sanitarie | 486,78 |
| 2020 | 352 | TARATURE N. 4 STRUMENTI DI MISURAZIONE MARCA HT IN DOTAZIONE AL SERVIZIO VERIFICHE IMPIANTISTICHE | U5101020201 | U.1.03.02.09.005 | Manutenzione ordinaria e riparazioni di attrezzature scientifiche e sanitarie | 1.012,60 |
| 2020 | 439 | MANUTENZIONE LABORATORIO MOBILE TG DM 671 | U1204014001 | U.1.03.02.09.001 | Manutenzione ordinaria e riparazioni di mezzi di trasporto ad uso civile, di sicurezza e di ordine pubblico | 1.399,63 |



REGIONE CALABRIA

Dipartimento

Territorio e Tutela dell'Ambiente

Regione Calabria
Aoo REGCAL
Prot. N. 534518 del 10/12/2021

Il Dirigente Generale Reggente

Allegato 2

art. 6 comma 1 lettera b) legge regionale 27 dicembre 2016 n. 43

| Anno | Numero | Descrizione Impegno | Capitolo | Conto Finanziario | Descrizione | Valore |
|---------------|--------|--|-------------|-------------------|--|-------------------|
| 2020 | 509 | TARATURE STRUMENTI RADIAZIONE E RUMORE RUP CHIAPPETTA Francesco | U1204010601 | U.1.03.02.09.005 | Manutenzione ordinaria e riparazioni di attrezzature scientifiche e sanitarie | 0,00 |
| 2020 | 45 | Affidamento della fornitura di n.3 registri stampati e rilegati per l'esigenze dell'Ufficio Accettazione Campioni del Dipartimento di Catanzaro. | U1204010701 | U.1.03.01.02.001 | Carta, cancelleria e stampati | 366,00 |
| 2020 | 502 | ACQUISTO REGISTRI STAMPATI UID 3133 | U1204010701 | U.1.03.01.02.001 | Carta, cancelleria e stampati | 366,00 |
| 2020 | 560 | RIMBORSO SPESE ECONOMALI DIPARTIMENTI UID3354 | U1204010701 | U.1.03.01.02.001 | Carta, cancelleria e stampati | 409,05 |
| 2020 | 166 | ABBONAMENTI QUOTIDIANI REGIONALI IN USO ALL'URP UID2448 | U1204030101 | U.1.03.01.01.001 | Giornali e riviste | 2.500,00 |
| Totale | | | | | | 562.051,62 |



REGIONE CALABRIA

Dipartimento

Territorio e Tutela dell'Ambiente

Regione Calabria
Aoo REGCAL
Prot. N. 534518 del 10/12/2021

Il Dirigente Generale Reggente

Allegato 3

Spese dell'esercizio 2020 derivanti da specifiche norme di legge ovvero definite "incomprimibili", in quanto ritenute necessarie "per le attività istituzionali inderogabili" ovvero oggetto di finanziamenti aggiuntivi e specifici trasferiti da altri soggetti pubblici o privati

| Anno | Numero | Descrizione Impegno | Capitolo | Conto Finanziario | Descrizione | Valore |
|------|--------|---|-------------|-------------------|---|--------------|
| 2020 | 1 | Connessione dati per accesso ai servizi internet. Monte Pettinascura. | U2104030901 | U.1.03.02.05.001 | Telefonia fissa | 1.449,00 |
| 2020 | 9 | INDIZIONE GARA MANUTENZIONE STRAORDINARIA STRUMENTAZIONE LABORATORI | U1204014801 | U.1.03.02.09.005 | Manutenzione ordinaria e riparazioni di attrezzature scientifiche e sanitarie | 49.938,63 |
| 2020 | 16 | MANUTENZIONE CAPPE CHIMICHE A FLUSSO LAMINARE | U1204014301 | U.1.03.02.09.005 | Manutenzione ordinaria e riparazioni di attrezzature scientifiche e sanitarie | 10.000,00 |
| 2020 | 17 | MANUTENZIONE CAPPE CHIMICHE A FLUSSO LAMINARE | U4101010501 | U.1.03.02.09.005 | Manutenzione ordinaria e riparazioni di attrezzature scientifiche e sanitarie | 10.000,00 |
| 2020 | 18 | MANUTENZIONE CAPPE CHIMICHE A FLUSSO LAMINARE | U5101010201 | U.1.03.02.09.004 | Manutenzione ordinaria e riparazioni di impianti e macchinari | 10.000,00 |
| 2020 | 19 | MANUTENZIONE CAPPE CHIMICHE A FLUSSO LAMINARE | U6101010201 | U.1.03.02.09.004 | Manutenzione ordinaria e riparazioni di impianti e macchinari | 9.650,00 |
| 2020 | 20 | ADESIONE CONVENZIONE CONSIP "GAS NATURALE 10" | U4101021701 | U.1.03.02.05.006 | Gas | 0,00 |
| 2020 | 24 | Convenzione Consip "Energia Elettrica 16", per la fornitura di energia elettrica a prezzo fisso e servizi connessi per le diverse Sedi Agenziali | U3101020101 | U.1.03.02.05.004 | Energia elettrica | 44.981,69 |
| 2020 | 25 | Convenzione Consip "Energia Elettrica 16", per la fornitura di energia elettrica a prezzo fisso e servizi connessi per le diverse Sedi Agenziali. | U4101020101 | U.1.03.02.05.004 | Energia elettrica | 50.000,00 |
| 2020 | 26 | Convenzione Consip "Energia Elettrica 16", per la fornitura di energia elettrica a prezzo fisso e servizi connessi per le diverse Sedi Agenziali. | U5101020101 | U.1.03.02.05.004 | Energia elettrica | 39.981,73 |
| 2020 | 27 | Convenzione Consip "Energia Elettrica 16", per la fornitura di energia elettrica a prezzo fisso e servizi connessi per le diverse Sedi Agenziali. | U6101020101 | U.1.03.02.05.004 | Energia elettrica | 20.000,00 |
| 2020 | 28 | Convenzione Consip "Energia Elettrica 16", per la fornitura di energia elettrica a prezzo fisso e servizi connessi per le diverse Sedi Agenziali. | U7101020101 | U.1.03.02.05.004 | Energia elettrica | 10.000,00 |
| 2020 | 30 | Convenzione Consip "Energia Elettrica 16", per la fornitura di energia elettrica a prezzo fisso e servizi connessi per le diverse Sedi Agenziali. | U2104030501 | U.1.03.02.05.004 | Energia elettrica | 14.999,90 |
| 2020 | 32 | Oggetto: POR CALABRIA FESR FSE 14/20 - Asse 5 Prevenzione dei rischi - Obiettivo 5.1 Riduzione del rischio idrogeologico e di erosione costiera - Azione 5.1.4 - Integrazione e sviluppo di sistemi di prevenzione e gestione | U2401011201 | U.2.02.03.02.001 | Sviluppo software e manutenzione evolutiva | 1.041.565,00 |



REGIONE CALABRIA

Dipartimento

Territorio e Tutela dell'Ambiente

Il Dirigente Generale Reggente

| | | | | | | |
|------|-----|--|-------------|------------------|---|-----------|
| | | dell'emergenza, anche attraverso meccanismi e reti digitali interoperabili di allerta precoce. Convenzione del 20 novembre 2017, rep. n. 1452. | | | | |
| 2020 | 33 | GARA UNIFICATA DORSALI LABORATORISTICHE | U5101012401 | U.1.03.02.05.006 | Gas | 10.000,00 |
| 2020 | 40 | Riparazione unità di climatizzazione a servizio del Laboratorio Bionaturalistico del Dipartimento Provinciale di Catanzaro. Impegno di spesa e approvazione preventivo | U3101010601 | U.1.03.02.09.004 | Manutenzione ordinaria e riparazioni di impianti e macchinari | 3.111,00 |
| 2020 | 42 | Autorizzazione a contrarre e all'impegno di spesa tramite affidamento diretto alla ditta Ecologia Oggi SpA per servizio spot di ritiro, trasporto e smaltimento di rifiuti speciali pericolosi presso il Dipartimento Provinciale di Catanzaro | U1204014501 | U.1.03.02.99.999 | Altri servizi diversi n.a.c. | 2.928,00 |
| 2020 | 46 | Servizio di ospitalità dei ripetitori di Monte Zomaro, Serra Crista e Serralta San Vito su siti di proprietà della società Wind Tre S.P.A. | U2104031101 | U.1.03.02.07.001 | Noleggi e locazioni di beni immobili | 11.197,81 |
| 2020 | 47 | OSPITALITA' DEI RIPETITORI DI MONTE PORO E MONTE MANCUSO SUI SITI DI PROPRIETA' DELLA SOCIETA' EI TOWERS SPA | U2104031101 | U.1.03.02.07.001 | Noleggi e locazioni di beni immobili | 7.537,16 |
| 2020 | 48 | CANONE DI OSPITALITA' DELLE STAZIONI DELLA RETE DI MONITORAGGIO REGIONALE PER IL RISCHIO IDROGEOLOGICO ED IDRAULICO IMPEGNO 2020 | U2104031101 | U.1.03.02.07.001 | Noleggi e locazioni di beni immobili | 9.427,02 |
| 2020 | 69 | RICARICA GAS DAP VV | U6101021601 | U.1.03.02.05.006 | Gas | 3.000,00 |
| 2020 | 83 | SMALTIMENTO RIFIUTI SPECIALI PRESENTI PRESSO LA DORSALE LABORATORISTICA DEL DAP DI COSENZA | U1204014501 | U.1.03.02.99.999 | Altri servizi diversi n.a.c. | 9.903,59 |
| 2020 | 84 | REINTEGRO CASSETTE DI PRONTO SOCCORSO DAP COSENZA | U1204014101 | U.1.03.01.05.999 | Altri beni e prodotti sanitari n.a.c. | 418,46 |
| 2020 | 85 | MATERIALE IGIENICO SANITARIO PER IL DAP DI COSENZA | U1204014101 | U.1.03.01.05.999 | Altri beni e prodotti sanitari n.a.c. | 2.273,74 |
| 2020 | 103 | Ricevitore satellitare DVB-2 per la ricezione delle immagini satellitari EUMETSAT presso sala operativa del Centro Regionale Funzionale Multirischi - | U2104031001 | U.1.03.02.09.004 | Manutenzione ordinaria e riparazioni di impianti e macchinari | 1.159,00 |
| 2020 | 104 | Reintegro armadietto e cassette primo soccorso ex art.45 del DM del 15 luglio 2003, n. 388 UID 2513 | U2104030301 | U.1.03.01.05.003 | Dispositivi medici | 70,76 |
| 2020 | 105 | ACQUISTO ESTINTORI | U2104030301 | U.1.03.01.05.003 | Dispositivi medici | 350,00 |
| 2020 | 115 | REGOLARIZZAZIONE FATTURE FASTWEB 2020 | U3101020501 | U.1.03.02.05.001 | Telefonia fissa | 20.000,00 |
| 2020 | 116 | Fornitura di sorgenti di taratura e smaltimenti di sorgenti esauste afferenti ai Servizi Fisici dei Dipartimenti Provinciali di Arpacal. Proposta di delibera N. 91 del 28/02/2020 UID 2453 | U1204100601 | U.1.03.02.09.005 | Manutenzione ordinaria e riparazioni di attrezzature scientifiche e sanitarie | 20.000,00 |
| 2020 | 119 | COLONNINE, TENDINASTRO+PORTAVVISI [CIG Z272C642AD] - PER TUTTE LE SEDI ARPACAL, DISPOSIZIONI DI SICUREZZA NEI LUOGHI DI LAVORO, | U1204014201 | U.2.02.01.03.999 | Mobili e arredi n.a.c. | 7.490,80 |



REGIONE CALABRIA

Dipartimento

Territorio e Tutela dell'Ambiente

Il Dirigente Generale Reggente

| | | | | | | |
|------|-----|---|-------------|------------------|---|-----------|
| | | EMERGENZA "CORONAVIRUS" COVID-19 - | | | | |
| 2020 | 120 | Lavori di somma urgenza per la funzionalità dell'impianto di climatizzazione della Sala CED del Centro Regionale Funzionale Multirischi Sicurezza del Territorio dell'ARPACAL. Approvazione della perizia giustificativa ed impegno di spesa. UID2525 | U2104033101 | U.1.03.02.09.006 | Manutenzione ordinaria e riparazioni di macchine per ufficio | 616,10 |
| 2020 | 125 | Manutenzione della piattaforma elevatrice per disabili marca OTIS -mod. HOMELIFT- imp. 54NR1587, installata presso la sede del Dipartimento ARPACal di Crotone. | U7101010201 | U.1.03.02.09.004 | Manutenzione ordinaria e riparazioni di impianti e macchinari | 1.528,42 |
| 2020 | 126 | Manutenzione della piattaforma elevatrice per disabili marca OTIS -mod. HOMELIFT- imp. 54NR1587, installata presso la sede del Dipartimento ARPACal di Crotone. | U7101010201 | U.1.03.02.09.004 | Manutenzione ordinaria e riparazioni di impianti e macchinari | 125,00 |
| 2020 | 127 | SALDO FATTURE FASTWEB | U2104030901 | U.1.03.02.05.001 | Telefonia fissa | 13.551,00 |
| 2020 | 128 | SALDO FATTURE FASTWEB | U5101020501 | U.1.03.02.05.001 | Telefonia fissa | 23.011,63 |
| 2020 | 133 | ACQUISTO MATERIALE IGIENICO SICUREZZA LABORATORI DAP REGGIO | U5101010401 | U.1.03.01.02.007 | Altri materiali tecnico-specialistici non sanitari | 1.513,58 |
| 2020 | 135 | DISPOSITIVI DPI EMERGENZA COVID UID 2523 | U1204014601 | U.1.03.01.02.003 | Equipaggiamento | 15.831,45 |
| 2020 | 148 | DETERGENTI E ANTIBATTERICI | U1204014601 | U.1.03.01.02.003 | Equipaggiamento | 8.678,76 |
| 2020 | 149 | Saldo fatture 2020 telefonia tim | U7101020501 | U.1.03.02.05.001 | Telefonia fissa | 6.000,00 |
| 2020 | 161 | LAVORI URGENTI SU AUTOCLAVE MANUTENZIONE STRAORDINARIA UID 2529 DAP CZ | U3101010601 | U.1.03.02.09.004 | Manutenzione ordinaria e riparazioni di impianti e macchinari | 6.964,98 |
| 2020 | 167 | MANUTENZIONE ANNUALE SU MINERALIZZATORE CEM MARS 6 LAB CHIM DAP CS UID 2495 | U1204014801 | U.1.03.02.09.005 | Manutenzione ordinaria e riparazioni di attrezzature scientifiche e sanitarie | 5.856,00 |
| 2020 | 174 | SALDO FATTURE GAS 2020 | U3101021201 | U.1.03.02.05.006 | Gas | 4.999,59 |
| 2020 | 175 | FORNITURA PRESID MEDICALI DAP RC UID 2083 | U1204014101 | U.1.03.01.05.003 | Dispositivi medici | 1.464,00 |
| 2020 | 176 | RIPARAZIONE GUASTO IMPIANTO FERMO E MANUTENZIONE UID 1672 | U5101010501 | U.1.03.02.09.004 | Manutenzione ordinaria e riparazioni di impianti e macchinari | 10.000,00 |
| 2020 | 177 | MANUTENZIONE IMPIANTO ASCENSORE DAP RC UID 1672 | U3102010101 | U.1.03.02.09.004 | Manutenzione ordinaria e riparazioni di impianti e macchinari | 980,00 |
| 2020 | 199 | APPROVAZIONE SCHEMA POLIZZA ASSICURATIVE CENTRO METEO | U2104031001 | U.1.03.02.09.004 | Manutenzione ordinaria e riparazioni di impianti e macchinari | 3.100,00 |
| 2020 | 214 | PAGAMENTO ECOTASSA AUTOVEICOLI FUORISTRADA POR CALABRIA FESR FSE ASSE 5 PREVENZIONE DEI RISCHI - OBIETTIVO 5.1 RIDUZIONE DEL RISCHIO IDROGEOLOGICO E DI EROSIONE COSTIERA . AZIONE 5.1.4- UID 2596 | U2401012301 | U.2.02.01.01.001 | Mezzi di trasporto stradali | 4.000,00 |



REGIONE CALABRIA

Dipartimento

Territorio e Tutela dell'Ambiente

Il Dirigente Generale Reggente

| | | | | | | |
|------|-----|--|-------------|------------------|---|-----------|
| 2020 | 218 | ACQUISTO FOTOMETRO DAP CZ UID 2532 | U1204011801 | U.2.02.01.05.001 | Attrezzature scientifiche | 717,97 |
| 2020 | 225 | DELINEATORI COLONNINE TENDI NASTRO PORTAVVISI PER EMERGENZA CORONAVIRUS UID 2612 | U1204014201 | U.2.02.01.03.999 | Mobili e arredi n.a.c. | 1.678,72 |
| 2020 | 246 | DPI PER EMERGENZA COVID UID 2634 | U3101010401 | U.1.03.01.05.003 | Dispositivi medici | 5.000,00 |
| 2020 | 247 | DPI EMERGENZA COVID UID 2634 | U4101010401 | U.1.03.01.02.004 | Vestiaro | 1.252,50 |
| 2020 | 248 | FACILITY MANAGEMENT UID2547 | U3101010601 | U.1.03.02.09.004 | Manutenzione ordinaria e riparazioni di impianti e macchinari | 457,50 |
| 2020 | 249 | FACILITY MANAGEMENT UID2547 | U4101010601 | U.1.03.02.09.003 | Manutenzione ordinaria e riparazioni di mobili e arredi | 1.098,00 |
| 2020 | 250 | FACILITY MANAGEMENT UID2547 | U3102010101 | U.1.03.02.09.004 | Manutenzione ordinaria e riparazioni di impianti e macchinari | 1.793,40 |
| 2020 | 251 | FACILITY MANAGEMENT SERVIZIO PULIZIA E SANIFICAZIONE UID 2547 | U1204014501 | U.1.03.02.99.999 | Altri servizi diversi n.a.c. | 27,93 |
| 2020 | 258 | ATTREZZATURA CAMPIONAMENTO PER SERVIZIO ACQUE UID 2662 | U1204011801 | U.2.02.01.05.001 | Attrezzature scientifiche | 434,32 |
| 2020 | 262 | SERVIZI CONSORTILI CORAP UID 2636 | U7101021501 | U.1.03.02.05.005 | Acqua | 1.600,00 |
| 2020 | 293 | SPESA URGENTE RIPRISTINO IMPIANTO ELETTRICO | U7101010501 | U.1.03.02.09.005 | Manutenzione ordinaria e riparazioni di attrezzature scientifiche e sanitarie | 366,00 |
| 2020 | 297 | SALDO FATTURE TIM DPI EMERGENZA COVID | U4101020501 | U.1.03.02.05.001 | Telefonia fissa | 964,05 |
| 2020 | 298 | IUD 2728 ACQUISTO DPI | U4101010401 | U.1.03.01.02.003 | Equipaggiamento | 2.823,46 |
| 2020 | 299 | UID 2728 | U5101010401 | U.1.03.01.02.007 | Altri materiali tecnico- specialistici non sanitari | 3.400,00 |
| 2020 | 300 | DPI EMERGENZA COVID UID 2728 | U6101010401 | U.1.03.01.02.007 | Altri materiali tecnico- specialistici non sanitari | 4.906,04 |
| 2020 | 301 | Acquisto DPI UID 2728 | U7101010401 | U.1.03.01.02.004 | Vestiaro | 2.000,00 |
| 2020 | 302 | Lavori manutenzione straordinaria unità idroniche impianto di climatizzazione | U3101010601 | U.1.03.02.09.004 | Manutenzione ordinaria e riparazioni di impianti e macchinari | 3.172,00 |
| 2020 | 306 | TARATURE E SMALTIMENTO SORGENTI ESAURITE | U1204014801 | U.1.03.02.09.005 | Manutenzione ordinaria e riparazioni di attrezzature scientifiche e sanitarie | 25.200,00 |
| 2020 | 326 | Servizio manutenzione straordinaria e sanificazione impianti di climatizzazione nelle varie sedi Arpacal per emergenza Covid 19 | U1204060401 | U.1.03.02.09.004 | Manutenzione ordinaria e riparazioni di impianti e macchinari | 0,00 |
| 2020 | 333 | AFFIDAMENTO DIRETTO ECOLOGIA OGGI SERVIZIO RITIRO RIFIUTI SPECIALI UID 2250 | U1204014501 | U.1.03.02.99.999 | Altri servizi diversi n.a.c. | 3.855,20 |
| 2020 | 340 | INTERVENTO TECNICO SU IMPIANTO GAS TECNICI UID 2836 | U3101010601 | U.1.03.02.09.004 | Manutenzione ordinaria e riparazioni di impianti e macchinari | 854,00 |



REGIONE CALABRIA

Dipartimento

Territorio e Tutela dell'Ambiente

Il Dirigente Generale Reggente

| | | | | | | |
|------|-----|--|-------------|------------------|---|------------|
| 2020 | 353 | FORNITURA DATA LOGGER UID 2795 | U1204011801 | U.2.02.01.05.001 | Attrezzature scientifiche | 270,84 |
| 2020 | 354 | CONSUMI DAP CS UID 2641 | U4101021601 | U.1.03.02.05.005 | Acqua | 280,03 |
| 2020 | 357 | ADESIONE CONTRATTO QUADRO CONSIP SERVIZI DI CLOUD COMPUTING SPC CLOUD UID 2819 | U2401010401 | U.2.02.01.05.001 | Attrezzature scientifiche | 546.632,07 |
| 2020 | 360 | LAVORI DI SOMMA UGENZA SALA CED DEL CFM UID 2858 | U2104031001 | U.1.03.02.09.004 | Manutenzione ordinaria e riparazioni di impianti e macchinari | 391,34 |
| 2020 | 371 | Riparazione condizionatore dap CS UID 2864 | U7101010201 | U.1.03.02.09.004 | Manutenzione ordinaria e riparazioni di impianti e macchinari | 97,60 |
| 2020 | 373 | LAVORI DI RIPARAZIONE UNITA' IDRONICA IMPIANTO DI CLIMATIZZAZIONE SEDE CENTRALE UID 2882 | U1204060401 | U.1.03.02.09.004 | Manutenzione ordinaria e riparazioni di impianti e macchinari | 15.000,00 |
| 2020 | 375 | INDIZIONE GARA MANUTENZIONE STRAORDINARIA STRUMENTAZIONE LABORATORI UID 2882 | U1204014801 | U.1.03.02.09.004 | Manutenzione ordinaria e riparazioni di impianti e macchinari | 50.000,00 |
| 2020 | 376 | MANUTENZIONE CAPPE CHIMICHE A FLUSSO LAMINARE UID 2882 | U6101010201 | U.1.03.02.09.004 | Manutenzione ordinaria e riparazioni di impianti e macchinari | 9.650,00 |
| 2020 | 377 | RDO PER AGGIUDICAZIONE GAS TECNICI DEI LABORATORI PER I DIPARTIMENTI PROVINCIALI ARPACAL UID 2882 | U4101021701 | U.1.03.02.05.006 | Gas | 0,00 |
| 2020 | 380 | POR CALABRIA FESR 2014_2020 INDAGINE AFFIDAMENTO SUPPORTO AL RUP EX ART. 31 C. 8 DLGS 50/2016 UID 2882 | U2401011401 | U.1.03.02.11.009 | Prestazioni tecnico- scientifiche a fini di ricerca | 74.963,51 |
| 2020 | 382 | SPESE PER RETE REGIONALE MONITORAGGIO QUALITA' DELL'ARIA UID 2882 | U2404010101 | U.1.03.02.99.999 | Altri servizi diversi n.a.c. | 14.826,73 |
| 2020 | 384 | Lavori di pulizia, giardinaggio, sfalcio vegetazione, potatura alberi e smaltimento dello spazio verde di pertinenza antistante il Dipartimento Provinciale A.R.P.A.Cal. di Vibo Valentia UID 2882 | U6101010701 | U.1.03.02.13.002 | Servizi di pulizia e lavanderia | 998,00 |
| 2020 | 385 | Trasferimento dorsale laboratoristica di Cosenza presso l'immobile di via Leonardo da Vinci di Castrolibero (CS) - Codice CUP I32J18000580005. Deliberazione a contrarre, ai sensi dell'art. 32 comma 2 D.Lgs. n. 50/2016. UID 2882 | U1204060201 | U.2.02.01.09.002 | Fabbricati ad uso commerciale e istituzionale | 749,08 |
| 2020 | 392 | Interventi di ripristino dei locali e degli impianti del Laboratorio Chimico del Dipartimento Provinciale di Catanzaro interessati dell'incendio del 31/07/2019 - Delibrazione a contrarre, ai sensi dell'Art. 32 comma 2 del D.Lgs. n° 50/2016 e s.m.i. UID 2882 | U1204060301 | U.1.03.02.09.008 | Manutenzione ordinaria e riparazioni di beni immobili | 250.000,00 |
| 2020 | 393 | Acquisto strumentazione tecnico- scientifica a supporto della rete Laboratorista Arpacal impegno di spesa, preinformazione e approvazione progetto Preliminare/studio di fattibilità UID 2882 | U1204011801 | U.2.02.01.05.001 | Attrezzature scientifiche | 2.074,21 |
| 2020 | 395 | MONITOR PORTATILE PER MISURA MULTIPARAMETRICA E MISURAZIONE RADON20026.91 UID 2882 | U1204014901 | U.2.02.01.05.001 | Attrezzature scientifiche | 0,00 |
| 2020 | 408 | ACQUISTO N. 6 SCAFFALATURE METALLICHE COMPONENTI UID 2882 | U1204014201 | U.2.02.01.03.001 | Mobili e arredi per ufficio | 1.992,43 |



REGIONE CALABRIA

Dipartimento

Territorio e Tutela dell'Ambiente

Il Dirigente Generale Reggente

| | | | | | | |
|------|-----|---|-------------|------------------|---|-----------|
| 2020 | 409 | IMPIANTO CLIMATIZZAZIONE UID 2905 | U4101010601 | U.1.03.02.09.003 | Manutenzione ordinaria e riparazioni di mobili e arredi | 660,00 |
| 2020 | 410 | RIPARAZIONE FRIGORIFERO UID 2939 | U1204014801 | U.1.03.02.09.005 | Manutenzione ordinaria e riparazioni di attrezzature scientifiche e sanitarie | 433,10 |
| 2020 | 411 | MANUTENZIONE ANTINCENDIO UID 2940 | U4101010601 | U.1.03.02.09.003 | Manutenzione ordinaria e riparazioni di mobili e arredi | 1.708,00 |
| 2020 | 417 | saldo fatture telefoniche 2020 | U4101020501 | U.1.03.02.05.001 | Telefonia fissa | 19.035,95 |
| 2020 | 419 | Dispositivo "uomo a terra" | U2104030301 | U.1.03.01.05.003 | Dispositivi medici | 978,44 |
| 2020 | 421 | Saldo Fatture Fastweb 2020 | U1204012901 | U.1.03.02.19.004 | Servizi di rete per trasmissione dati e VoIP e relativa manutenzione | 10.000,00 |
| 2020 | 424 | MANUTENZIONE STRUMENTAZIONE FISSA PER LABORATORI FISICI UID 2998 | U1204014801 | U.1.03.02.09.005 | Manutenzione ordinaria e riparazioni di attrezzature scientifiche e sanitarie | 5.050,00 |
| 2020 | 425 | INSTALLAZIONE TERMOSCANNER UID 3022 | U1204060401 | U.1.03.02.09.004 | Manutenzione ordinaria e riparazioni di impianti e macchinari | 15.847,80 |
| 2020 | 426 | CONTROLLO PERIODOICO SEMESTRALE PORTE TAGLIAFUOCO, MANIGLIONIANTIPOANICO ED ESTINTORI UID 2972 | U6101010601 | U.1.03.02.09.003 | Manutenzione ordinaria e riparazioni di mobili e arredi | 626,35 |
| 2020 | 443 | SETACCIO RETSCH MOD AS 200 | U1204014901 | U.2.02.01.05.001 | Attrezzature scientifiche | 208,62 |
| 2020 | 450 | SALDO FATTURE GAS ENEL | U3101021201 | U.1.03.02.05.006 | Gas | 1.000,00 |
| 2020 | 454 | PULIZIA E SANIFICAZIONE AUTOMEZZO UID 3112 | U3101010901 | U.1.03.02.13.002 | Servizi di pulizia e lavanderia | 350,01 |
| 2020 | 457 | PROROGA TECNICA SERVIZIO MANUTENZIONE DI SISTEMI IP E PDL UID 3121 | U2104030601 | U.1.03.02.09.004 | Manutenzione ordinaria e riparazioni di impianti e macchinari | 7.000,00 |
| 2020 | 464 | AFFIDAMENTO SERVIZIO MANUTENZIONE BIENNALE DI TIPO "FULL RISK" UID 3096 | U1204014801 | U.1.03.02.09.005 | Manutenzione ordinaria e riparazioni di attrezzature scientifiche e sanitarie | 0,00 |
| 2020 | 465 | SALDO FATTURE GAS 2020 AGSM | U3101021201 | U.1.03.02.05.006 | Gas | 152,23 |
| 2020 | 466 | MANUTENZIONE STRAORDINARIA IMPIANTO RILEVAZIONE ANTINCENDIO UID 3146 | U1204060401 | U.1.03.02.09.004 | Manutenzione ordinaria e riparazioni di impianti e macchinari | 9.760,00 |
| 2020 | 470 | Attività di rinnovo accreditamento uid 3009 | U2102020901 | U.1.03.02.09.005 | Manutenzione ordinaria e riparazioni di attrezzature scientifiche e sanitarie | 9.000,00 |
| 2020 | 471 | Attività di rinnovo accreditamento uid 3009 | U2102020801 | U.2.02.01.05.001 | Attrezzature scientifiche | 5.000,00 |



REGIONE CALABRIA

Dipartimento

Territorio e Tutela dell'Ambiente

Il Dirigente Generale Reggente

| | | | | | | |
|------|-----|---|-------------|------------------|---|-----------|
| 2020 | 472 | Attività di rinnovo accreditamento uid 3009 | U2102020501 | U.1.03.02.09.005 | Manutenzione ordinaria e riparazioni di attrezzature scientifiche e sanitarie | 5.000,00 |
| 2020 | 473 | Attività di rinnovo accreditamento uid 3009 | U2102020801 | U.2.02.01.05.001 | Attrezzature scientifiche | 10.000,00 |
| 2020 | 474 | SALDO FATTURE 2020 | U6101020501 | U.1.03.02.05.001 | Telefonia fissa | 8.000,00 |
| 2020 | 481 | RINNOVO PIATTAFORMA ARUBA MEMORIE RIGIDE | U1204010801 | U.1.03.02.16.002 | Spese postali | 30,00 |
| 2020 | 482 | UID 3111 | U2401010401 | U.2.02.01.05.001 | Attrezzature scientifiche | 538,02 |
| 2020 | 486 | contratto di ospitalità tra CK HUTCHISON NETWORKS ITALIA S.P.A e ARPACAL per i siti di Monte Zomaro, Serra Crista e Serralta San Vito. UID 3174 | U2104031101 | U.1.03.02.07.001 | Noleggi e locazioni di beni immobili | 0,00 |
| 2020 | 487 | Rinnovo contratto di ospitalità tra EI TOWERS SPA e ARPACAL dei ripetitori sui siti di Monte Poro (VV) e Monte Mancuso (CZ) UID 3189 | U2104031101 | U.1.03.02.07.001 | Noleggi e locazioni di beni immobili | 0,00 |
| 2020 | 489 | ACQUISTO DPI EMERGENZA COVID 19 | U3101010401 | U.1.03.01.05.003 | Dispositivi medici | 18.435,00 |
| 2020 | 493 | RIPARAZIONE LINEA GAS DAP CS UID 3125 | U4101010501 | U.1.03.02.09.005 | Manutenzione ordinaria e riparazioni di attrezzature scientifiche e sanitarie | 219,60 |
| 2020 | 494 | TRASLOCO STUFA UID | U1204010801 | U.1.03.02.16.002 | Spese postali | 488,00 |
| 2020 | 495 | SERVIZI CORAP DAP VV UID 3175 | U6101021501 | U.1.03.02.05.005 | Acqua | 1.000,00 |
| 2020 | 496 | MATERIALI IGIENICO DAP VV UID 3199 | U6101010301 | U.1.03.01.02.007 | Altri materiali tecnico-specialistici non sanitari | 976,00 |
| 2020 | 498 | RITIRO E TRASPORTO SORGENTI RADIOATTIVE UID 3259 | U1204010801 | U.1.03.02.16.002 | Spese postali | 1.085,80 |
| 2020 | 499 | RIPARAZIONE PIATTAFORMA ELEVATRICE UID 3236 | U7101010201 | U.1.03.02.09.004 | Manutenzione ordinaria e riparazioni di impianti e macchinari | 1.590,88 |
| 2020 | 507 | APPROVAZIONE PREVENTIVO ED IMPEGNO DI SPESA PER LA MANUTENZIONE ORDINARIA (TAGLIANDO E SOSTITUZIONE BATTERIA) DELL'AUTOVEICOLO MODELLO LAND CRUISER TG.ZA718NH U2104030801 | U2104030801 | U.1.03.02.09.001 | Manutenzione ordinaria e riparazioni di mezzi di trasporto ad uso civile, di sicurezza e di ordine pubblico | 667,46 |
| 2020 | 508 | GARA TARATURE STRUMENTAZIONE RUP CHIAPPETTA FRANCESCO U1204014801 | U1204014801 | U.1.03.02.09.005 | Manutenzione ordinaria e riparazioni di attrezzature scientifiche e sanitarie | 0,00 |
| 2020 | 513 | ARMADIO PER PRODOTTI LIQUIDI E SOLIDI INFIAMMABILI U5101010101 | U5101010101 | U.2.02.01.03.001 | Mobili e arredi per ufficio | 3.531,90 |
| 2020 | 516 | Ritiro rifiuti e trasporto dai Dipartimenti uid 3277 | U1204014501 | U.1.03.02.15.004 | Contratti di servizio per la raccolta rifiuti | 11.000,00 |



REGIONE CALABRIA

Dipartimento

Territorio e Tutela dell'Ambiente

Il Dirigente Generale Reggente

| | | | | | | |
|------|-----|---|-------------|------------------|---|-----------|
| 2020 | 517 | AUTOMEZZI DAP VIBO REVISIONE E TAGLIANDO UID 3182 | U2104030801 | U.1.03.02.09.001 | Manutenzione ordinaria e riparazioni di mezzi di trasporto ad uso civile, di sicurezza e di ordine pubblico | 1.196,36 |
| 2020 | 518 | MANUTENZIONE AUTOMEZZI DAP RC UID 3155 | U2104030801 | U.1.03.02.09.001 | Manutenzione ordinaria e riparazioni di mezzi di trasporto ad uso civile, di sicurezza e di ordine pubblico | 1.110,00 |
| 2020 | 519 | SONDE MULTIPARAMETRICHE PER I SERVIZI TEMATICI ACQUE UID 3272 | U1204014901 | U.2.02.01.05.001 | Attrezzature scientifiche | 8.790,10 |
| 2020 | 520 | Saldo fatture enel 2020 UID 3272 | U3101020101 | U.1.03.02.05.004 | Energia elettrica | 30.000,00 |
| 2020 | 533 | acquisto di spettometri gamma da campo, contaminometri e rateometri portatili per i Servizi Agenti Fisici dei Dip. di CS e RC UID 3348 | U1204014901 | U.2.02.01.05.001 | Attrezzature scientifiche | 48.800,00 |
| 2020 | 540 | SALDO 2020 UID 3297 | U3101021201 | U.1.03.02.05.006 | Gas | 4.940,53 |
| 2020 | 546 | SONICATORE AD IMMERSIONE UID 3297 | U1204014901 | U.2.02.01.05.001 | Attrezzature scientifiche | 8.205,72 |
| 2020 | 556 | TRATTENUTA IN FATTURA DELLO 0,5% RELATIVA ALLE FATTURE RIGUARDANTI L'ADESIONE ALLA CONVENZIONE CONSIP "GESTIONE INTEGRATA SICUREZZA SUI LUOGHI DI LAVORI" UID 3348 | U1204014401 | U.1.03.02.18.001 | Spese per accertamenti sanitari resi necessari dall'attività lavorativa | 313,63 |
| 2020 | 557 | ACQUISTO DPI UID 3190 | U2104032301 | U.1.03.01.02.004 | Vestituario | 5.000,00 |
| 2020 | 558 | ACQUISTO DPI UID 3190 | U3101010401 | U.1.03.01.05.003 | Dispositivi medici | 1.025,58 |
| 2020 | 561 | RIMBORSO SPESE ECONOMICHE DIPARTIMENTI UID 3354 | U1204010801 | U.1.03.02.16.002 | Spese postali | 181,15 |
| 2020 | 562 | RIMBORSO SPESE ECONOMICHE DIPARTIMENTI UID 3354 UID 3354 | U3102010101 | U.1.03.02.09.004 | Manutenzione ordinaria e riparazioni di impianti e macchinari | 2.902,67 |
| 2020 | 564 | ACQUISTO ESTINTORI UID 3264 | U5101010101 | U.2.02.01.03.001 | Mobili e arredi per ufficio | 658,80 |
| 2020 | 571 | SANIFICAZIONE AUTOMEZZO UID 3382 | U2104030801 | U.1.03.02.09.001 | Manutenzione ordinaria e riparazioni di mezzi di trasporto ad uso civile, di sicurezza e di ordine pubblico | 988,20 |
| 2020 | 577 | STRUMENTAZIONE PER RADIAZIONE E RUMORE UID 3408 | U1204014901 | U.2.02.01.05.001 | Attrezzature scientifiche | 0,00 |
| 2020 | 578 | STRUMENTAZIONE LABORATORIO FISICO UID 3410 | U1204014901 | U.2.02.01.05.001 | Attrezzature scientifiche | 0,00 |
| 2020 | 579 | CALDAIA PER LABORATORIO CHIMICO COSENZA UID 3410 | U3101010701 | U.1.03.02.09.005 | Manutenzione ordinaria e riparazioni di attrezzature scientifiche e sanitarie | 549,00 |



REGIONE CALABRIA

Dipartimento

Territorio e Tutela dell'Ambiente

Regione Calabria
Aoo REGCAL
Prot. N. 534518 del 10/12/2021

Il Dirigente Generale Reggente

| | | | | | | |
|------|-----|---|-------------|------------------|--|----------|
| | | UID 3384 | | | | |
| 2020 | 580 | SERVIZIO RITIRO SPECIALI UID 3414 RIFORNIMENTO GPL DAP VIBO | U1204014501 | U.1.03.02.15.004 | Contratti di servizio per la raccolta rifiuti | 3.170,22 |
| 2020 | 592 | UID 3404 RIFORNIMENTO GPL DAP VIBO | U2104032901 | U.1.03.02.05.006 | Gas | 1.000,00 |
| 2020 | 593 | UID 3404 RIFORNIMENTO GPL DAP VIBO | U7101021601 | U.1.03.02.05.006 | Gas | 2.000,00 |
| 2020 | 601 | ACQUISTO STRUMENTI SCIENTIFICI DA CAMPO E DA LABORATORIO PER L'ESPLETAMENTO DI INDAGINI ANALITICHE NELLE EMERGENGE AMBIENTALI UID 3426 | U1204011801 | U.2.02.01.05.001 | Attrezzature scientifiche | 0,00 |



Regione Calabria

VERBALE N. 1

L'anno 2021, il giorno 10 del mese di dicembre, alle ore 11.00, in Catanzaro, alla Località Germaneto c/o la Cittadella Regionale Jole Santelli, si è riunito il Comitato Regionale d'Indirizzo dell'ARPACAL - art. 10 l.r. 3 agosto 1999 n. 20 - a seguito di regolare convocazione di cui alla nota del Presidente della Regione Calabria prot. Regcal n. 528609 del 06.12.2021.

Per il Comitato sono presenti:

1. il Capo di Gabinetto Luciano Vigna, delegato dal Presidente della Regione Calabria (nota prot. Regcal n. 529445 del 07/12/2021);
2. il delegato dell'UPI Consigliere Fabio Talarico;
3. il Presidente dell'ANCI Marcello Manna;

Si dà atto della presenza del Direttore Generale ARPACal Domenico Pappaterra, assistito dal Direttore Scientifico dell'ARPACal Michelangelo Iannone e dal Direttore Scientifico Antonio Calli.

È altresì presente Ida Cozza, in qualità di componente dell'Ufficio di Capo di Gabinetto, con funzione di segretario verbalizzante.

La riunione odierna è stata convocata con il seguente ordine del giorno:

1. Parere sul Rendiconto Finanziario di Gestione, Bilancio Economico Patrimoniale e relativi schemi allegati. Esercizio 2020 (Delibera ARPACal 418 del 18/11/2021);
2. Varie ed eventuali

Presiede il Comitato il Capo di Gabinetto Luciano Vigna che dà atto dell'insediamento del Comitato d'Indirizzo e apre la discussione sul punto all'ordine del giorno relativo al "Rendiconto Finanziario di Gestione, Bilancio Economico Patrimoniale e relativi schemi allegati. Esercizio 2020 (Delibera ARPACal 418 del 18/11/2021)".

Il Direttore Generale dell'Agenzia riassume i contenuti della documentazione evidenziando le risorse finanziarie a disposizione dell'Agenzia (aliquota del fondo sanitario e entrate proprie) e il loro utilizzo in relazione ai compiti istituzionali e alle ulteriori attività richieste dalla Regione Calabria. Evidenzia l'intenzione di utilizzare l'avanzo di amministrazione ottenuto come fondo di garanzia e per completare la rete laboratoristica di Cosenza. Sottolinea altresì che il rendiconto è corredato dal parere favorevole del revisore dei conti.

A latere del punto all'ordine del giorno, il Direttore Generale dell'Agenzia, riassume le attività in itinere sulle quali focalizzare l'attenzione della Regione (funzionamento del centro regionale multirischi, rete di monitoraggio della qualità dell'aria, piano di tutela delle acque, acque di balneazione, etc.).

Terminato l'intervento, il Capo di Gabinetto, il Delegato dell'UPI e il Presidente ANCI esprimono parere positivo all'approvazione del Rendiconto Finanziario di Gestione, Bilancio Economico Patrimoniale e relativi schemi allegati. Esercizio 2020 (Delibera ARPACal 418 del 18/11/2021).

Sulla base della condivisione di tutti i presenti, il Presidente del Comitato chiude la riunione alle ore 11.30

Del che si è redatto il presente verbale che viene letto, chiuso, confermato e sottoscritto.

Catanzaro li 10/12/2021

F.to il Segretario verbalizzante
Ida Cozza

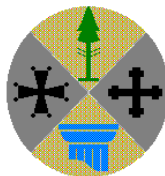
F.to il Capo di Gabinetto
Luciano Vigna

F.to il Consigliere UPI
Fabio Talarico

F.to il Presidente ANCI
Marcello Manna

F.to il Direttore Generale ARPACal
Domenico Pappaterra

ALLEGATO 3



REGIONE CALABRIA

Dipartimento Economia e Finanze

Settore Controllo contabile bilanci e rendiconti Enti Strumentali, Aziende, Agenzie, Fondazioni, Società

Istruttoria sul rendiconto di gestione esercizio finanziario 2020
ai sensi dell'articolo 57, comma 7, della legge regionale 4 febbraio 2002, n. 8

Agenzia Regionale per la Protezione dell'Ambiente della Calabria (ARPACAL)



Premessa

L'articolo 57 della legge regionale 4 febbraio 2002, n. 8, comma 7, dispone che i rendiconti degli Enti, delle Aziende e delle Agenzie regionali vengano trasmessi ai rispettivi dipartimenti della Giunta regionale competenti per materia che, previa istruttoria conclusa con parere favorevole, li inviano al dipartimento Bilancio, Finanze e Patrimonio (oggi Economia e Finanze) per la definitiva istruttoria di propria competenza. La Giunta trasmette i rendiconti al Consiglio Regionale per l'approvazione.

La presente istruttoria mira ad analizzare le risultanze della *contabilità finanziaria* contenute nel rendiconto per l'esercizio 2020 dell'Agenzia Regionale per la Protezione dell'Ambiente della Calabria (ARPACAL), istituita ai sensi della legge regionale 3 agosto 1999, n. 20.

L'ultima parte della presente istruttoria analizza le risultanze della *contabilità economico-patrimoniale* di ARPACAL, che rileva i costi/oneri e i ricavi/proventi derivanti dalle transazioni poste in essere dall'Ente nel corso dell'esercizio 2020.



Istruttoria rendiconto esercizio finanziario 2020

Premesso che

- l'istruttoria necessaria all'approvazione da parte degli organi competenti del rendiconto generale dell'Agenzia Regionale per la Protezione dell'Ambiente della Calabria (ARPACAL) relativo all'anno 2020, richiede l'esame del Conto del Bilancio, dello Stato Patrimoniale e del Conto Economico per come previsti dall'allegato 10 del decreto legislativo 23 giugno 2011, n.118;
- con deliberazione n. 297 dell'8.09.2021 il Direttore Generale dell'ARPACAL ha approvato il riaccertamento ordinario dei residui, quale operazione propedeutica alla corretta determinazione delle risultanze contabili al 31.12.2020, da riportare nel relativo rendiconto di gestione;
- con deliberazione n. 418 del 18.11.2021 il Direttore Generale dell'ARPACAL ha approvato il rendiconto di gestione 2020 di cui al vigente allegato 10 del decreto legislativo 23 giugno 2011, n. 118 approvando le risultanze di cui alla contabilità finanziaria per come contenute nel Conto del Bilancio, nonché i risultati della contabilità economico-patrimoniale, per come esposti nel Conto Economico, nello Stato Patrimoniale e nella Nota Integrativa;
- con verbale del 18.11.2021 il Revisore Unico dei Conti dell'Ente ha rilasciato parere favorevole all'approvazione del rendiconto generale dell'ARPACAL per l'esercizio 2020;
- il Comitato regionale di indirizzo di ARPACAL, istituito ai sensi dell'articolo 10 della legge regionale 3 agosto 1999 n. 20, nella seduta del 10.12.2021, ha espresso parere favorevole all'approvazione del rendiconto 2020 dell'ARPACAL;
- il Dipartimento Territorio e Tutela dell'Ambiente, che esercita la vigilanza sulle attività, ha trasmesso con nota prot. 534518 del 10.12.2021 l'istruttoria di propria competenza ai sensi dell'articolo 57 della legge regionale 4 febbraio 2002, n. 8 esprimendo parere favorevole all'approvazione del rendiconto di gestione al 31.12.2020;

Tenuto conto che le competenze del Dipartimento Economia e Finanze riguardano esclusivamente gli aspetti contabili e che ogni ulteriore ed eventuale verifica in ordine all'attività gestoria dell'Ente non potrà che essere effettuata nelle dovute sedi dal Dipartimento competente per materia (Territorio e Tutela dell'Ambiente), che esercita la vigilanza sulle attività dell'ARPACAL;

Considerato che sono stati esaminati il Conto del bilancio, lo Stato Patrimoniale e il Conto Economico, da cui si evincono le necessarie corrispondenze delle risultanze economico-patrimoniali con la consistenza dei residui attivi e passivi e il saldo di cassa dell'esercizio 2020;

Tutto ciò premesso, si riporta, di seguito, l'esito delle verifiche effettuate rispetto a quanto riportato nel rendiconto di gestione 2020 di ARPACAL, mediante l'elaborazione di prospetti riepilogativi che evidenziano la sussistenza di:

- corrispondenze in conto residui e conto competenza tra i risultati finali dell'esercizio 2019 e gli iniziali del 2020;
- allineamento tra la gestione finanziaria e le risultanze del conto del tesoriere;
- quadratura tra impegni e accertamenti registrati nelle partite di giro;
- correttezza formale della determinazione del Fondo Pluriennale Vincolato, di parte corrente e capitale, e del risultato di amministrazione.



| TITOLI DI ENTRATA | RESIDUI ATTIVI FINALI DA RENDICONTO 2019 | RESIDUI ATTIVI INIZIALI DA RENDICONTO 2020 | DIFFERENZA | RESIDUI DA RESIDUO | ELIMINAZIONE RESIDUI DA RESIDUO | RESIDUI DA RESIDUO FINALI AL 31/12/2020 | RESIDUI DA COMPETENZA | TOTALE RESIDUI ATTIVI FINALI RENDICONTO 2020 | ACCERTATO | REVERSALI C/RESIDUI | REVERSALI C/COMPETENZA | TOTALE REVERSALI ANNO 2020 | CONTO DEL TESORIERE TOTALE INCASSI |
|---|--|--|---------------|-----------------------|---------------------------------|---|-----------------------|--|------------------------|-----------------------|------------------------|----------------------------|------------------------------------|
| TIT. F - Entrate correnti di natura tributaria e contributiva | € 0,00 | € 0,00 | € 0,00 | € 0,00 | € 0,00 | € 0,00 | € 0,00 | € 0,00 | € 0,00 | € 0,00 | € 0,00 | € 0,00 | € 0,00 |
| TIT. II - Trasferimenti correnti | € 1.833.077,56 | € 1.833.077,56 | € 0,00 | € 183.172,73 | € 0,00 | € 183.172,73 | € 100.624,16 | € 283.796,89 | € 16.706.887,57 | € 1.649.904,83 | € 16.606.263,41 | € 18.256.168,24 | € 18.256.168,24 |
| TIT. III - Entrate extratributarie | € 1.897.152,62 | € 1.897.152,62 | € 0,00 | € 1.776.724,84 | € 100,00 | € 1.776.624,84 | € 951.693,85 | € 2.728.318,69 | € 1.976.464,66 | € 120.427,78 | € 1.024.770,81 | € 1.145.198,59 | € 1.145.198,59 |
| TIT. IV - Entrate in conto capitale | € 3.476,63 | € 3.476,63 | € 0,00 | € 0,00 | € 0,00 | € 0,00 | € 0,00 | € 0,00 | € 0,00 | € 3.476,63 | € 0,00 | € 3.476,63 | € 3.476,63 |
| TIT. V - Entrate da riduzione di attività finanziarie | € 0,00 | € 0,00 | € 0,00 | € 0,00 | € 0,00 | € 0,00 | € 0,00 | € 0,00 | € 0,00 | € 0,00 | € 0,00 | € 0,00 | € 0,00 |
| TIT. VI - Accensione di prestiti | € 0,00 | € 0,00 | € 0,00 | € 0,00 | € 0,00 | € 0,00 | € 0,00 | € 0,00 | € 0,00 | € 0,00 | € 0,00 | € 0,00 | € 0,00 |
| TIT. VII - Anticipazioni da Istituto Tesoriere/Cassiere | € 0,00 | € 0,00 | € 0,00 | € 0,00 | € 0,00 | € 0,00 | € 0,00 | € 0,00 | € 0,00 | € 0,00 | € 0,00 | € 0,00 | € 0,00 |
| TIT. IX - Entrate per conto di terzi e partite di giro | € 474.139,82 | € 474.139,82 | € 0,00 | € 431.723,82 | € 0,00 | € 431.723,82 | € 890,18 | € 432.614,00 | € 3.344.362,99 | € 42.416,00 | € 3.343.472,81 | € 3.385.888,81 | € 3.385.888,81 |
| TOTALE | € 4.207.846,63 | € 4.207.846,63 | € 0,00 | € 2.391.621,39 | € 100,00 | € 2.391.521,39 | € 1.053.208,19 | € 3.444.729,58 | € 22.027.715,22 | € 1.816.225,24 | € 20.974.507,03 | € 22.790.732,27 | € 22.790.732,27 |

| TITOLI DI SPESA | RESIDUI PASSIVI FINALI DA RENDICONTO 2019 | RESIDUI PASSIVI INIZIALI DA RENDICONTO 2020 | DIFFERENZA | RESIDUI DA RESIDUO | ELIMINAZIONE RESIDUI DA RESIDUO | RESIDUI DA RESIDUO FINALI AL 31/12/2020 | RESIDUI DA COMPETENZA | TOTALE RESIDUI PASSIVI FINALI RENDICONTO 2020 | IMPEGNATO | MANDATI C/RESIDUI | MANDATI C/COMPETENZA | TOTALE MANDATI ANNO 2020 | CONTO DEL TESORIERE TOTALE PAGAMENTI |
|---|---|---|---------------|-----------------------|---------------------------------|---|-----------------------|---|------------------------|-----------------------|------------------------|--------------------------|--------------------------------------|
| TIT. F - Spese correnti | € 6.023.618,80 | € 6.023.618,80 | € 0,00 | € 2.462.178,42 | € 574.261,04 | € 1.887.917,38 | € 4.660.489,94 | € 6.548.407,32 | € 18.709.038,80 | € 3.561.440,38 | € 14.048.548,86 | € 17.609.989,24 | € 17.609.989,24 |
| TIT. II - Spese in conto capitale | € 1.561.838,82 | € 1.561.838,82 | € 0,00 | € 645.571,69 | € 17.935,43 | € 627.636,26 | € 1.422.606,19 | € 2.050.242,45 | € 2.012.018,11 | € 916.267,13 | € 589.411,92 | € 1.505.679,05 | € 1.505.679,05 |
| TIT. III - Spese per incremento di attività finanziarie | € 0,00 | € 0,00 | € 0,00 | € 0,00 | € 0,00 | € 0,00 | € 0,00 | € 0,00 | € 0,00 | € 0,00 | € 0,00 | € 0,00 | € 0,00 |
| TIT. IV - Rimborsamento di prestiti | € 0,00 | € 0,00 | € 0,00 | € 0,00 | € 0,00 | € 0,00 | € 0,00 | € 0,00 | € 0,00 | € 0,00 | € 0,00 | € 0,00 | € 0,00 |
| TIT. V - Chiusura anticipazioni ricevute da Istituto Tesoriere - Cassiere | € 0,00 | € 0,00 | € 0,00 | € 0,00 | € 0,00 | € 0,00 | € 0,00 | € 0,00 | € 0,00 | € 0,00 | € 0,00 | € 0,00 | € 0,00 |
| TIT. VI - Spese per conto di terzi e partite di giro | € 1.777.604,79 | € 1.777.604,79 | € 0,00 | € 1.201.926,86 | € 7.905,27 | € 1.194.021,59 | € 666.340,51 | € 1.860.362,10 | € 3.344.362,99 | € 575.677,93 | € 2.678.022,48 | € 3.253.700,41 | € 3.253.700,41 |
| TOTALE | € 9.363.062,41 | € 9.363.062,41 | € 0,00 | € 4.309.676,97 | € 600.101,74 | € 3.709.575,23 | € 6.749.436,64 | € 10.459.011,87 | € 24.065.419,90 | € 5.053.385,44 | € 17.315.983,26 | € 22.369.368,70 | € 22.369.368,70 |

Fonte: Sistema di Contabilità COEC

In particolare, per come evidenziato nella sopraesposta tabella, è stata verificata la determinazione dei residui attivi e passivi al 31.12.2020, con particolare attenzione all'esatta corrispondenza tra i dati finali del 2019 e i dati iniziali del 2020.

Nello specifico partendo da un saldo iniziale, all'1.01.2020, pari a € 4.207.846,63, per i residui attivi, ed € 9.363.062,41, per i residui passivi, in conseguenza delle variazioni verificatesi nel corso della gestione 2020, nonché a seguito dell'iscrizione dei residui di nuova formazione, ammontanti rispettivamente ad € 1.053.208,19 per i residui attivi ed a € 6.749.436,64 per i residui passivi, è stata determinata la consistenza finale, della gestione in conto residui, al 31.12.2020 complessivamente in € 3.444.729,58 per i residui attivi ed € 10.459.011,87 per quelli passivi.

Si rileva, inoltre, la piena corrispondenza della gestione di cassa in termini di mandati e ordinativi d'incasso emessi dall'Ente rispetto alle registrazioni presenti nel Conto del Tesoriere, con un saldo di cassa che presenta un valore iniziale all'1.01.2020 pari a € 16.826.149,24 e una consistenza finale al 31.12.2020 di € 17.247.512,81.

In particolare si rilevano pagamenti in conto residui per € 5.053.385,44 e in conto competenza per € 17.315.983,26 con un totale pari a € 22.369.368,70, mentre, con riferimento agli incassi, risultano emessi ordinativi, rispettivamente, per € 1.816.225,24 in conto residui ed € 20.974.507,03 in conto competenza con un totale pari a € 22.790.732,27.

Si rileva, infine, la quadratura delle partite di giro e in c/terzi che, difatti, presentano accertamenti e impegni di pari importo ammontanti a un totale di € 3.344.362,99.

Fondo Pluriennale Vincolato (FPV)

Circa la verifica della determinazione del Fondo Pluriennale Vincolato (FPV) alla data del 31.12.2020 si evidenziano, di seguito, i valori rilevati nel FPV, sia per la parte relativa alle spese

correnti che per la parte relativa alle spese in conto capitale, specificando, inoltre, le quote del fondo originate dai valori in conto residui rispetto a quelli appostati nella competenza:

| CASISTICA | DESCRIZIONE | Segno | QUOTA RESIDUI | QUOTA COMPETENZA |
|------------------|--|--------------|-----------------------|-------------------------|
| | FPV al 01/01/2020 | (+) | € 5.659.557,99 | |
| A | Impegni finanziati nell'esercizio 2020 dal FPV, per come reimputati da prospetto 5/1 e da riaccertamenti ordinari, al netto di economie e reimputazioni agli esercizi successivi al 2020. | (-) | € 653.483,37 | |
| B | Impegni assunti in esercizi precedenti al 2020 e reimputati a seguito del riaccertamento ordinario dei residui prima al 2020 e, successivamente, al 2021 o esercizi successivi a quest'ultimo. | (+) | € 4.986.047,71 | |
| C | Economie su impegni finanziati da FPV. | (-) | € 20.026,91 | |
| | Impegni assunti nel corso del 2020 e imputati a FPV. | (+) | | € 0,00 |
| | Impegni assunti nel 2020 e reimputati in seguito al riaccertamento ordinario dei residui al 2021 e/o ad esercizi successivi a quest'ultimo. | (+) | | € 1.324.928,09 |
| | SUB – TOTALI | | € 4.986.047,71 | € 1.324.928,09 |
| | TOTALE FPV AL 31/12/2020 | | € 6.310.975,80 | |
| | Di cui Spese Correnti | | € 487.528,50 | |
| | Di cui Spese in Conto Capitale | | € 5.823.447,30 | |

Fonte: Sistema di Contabilità COEC

Con riferimento ai suddetti valori occorre fare delle precisazioni circa la formazione del Fondo Pluriennale Vincolato, rilevando, in primo luogo, come lo stesso sia la diretta conseguenza dell'applicazione del *principio della competenza finanziaria potenziata*.

Nello specifico il Fondo Pluriennale Vincolato viene istituito per rappresentare contabilmente la copertura finanziaria - costituita da entrate accertate e imputate nel corso del medesimo esercizio in cui è registrato l'impegno - di quelle spese che, in base al suddetto principio, vengono impegnate nel corso dell'esercizio e imputate agli esercizi successivi.

Il fondo in questione, dunque, evidenzia la distanza temporale intercorrente tra l'acquisizione delle risorse e il loro effettivo impiego.

Ciò posto, occorre evidenziare che, in occasione della procedura di riaccertamento ordinario dei residui, a partire dall'esercizio 2015, a seguito delle reimputazioni dei residui passivi, il fondo si costituisca sempre, con la sola eccezione del caso in cui, a fronte della reimputazione della spesa, si proceda a reimputare anche un'entrata correlata.

Al fine di dare attuazione al principio contabile applicato concernente la contabilità finanziaria di cui all'allegato 4/2 del decreto legislativo 23 giugno 2011, n.118, l'ARPACAL ha provveduto al riaccertamento dei residui attivi e passivi, verificando, ai fini del rendiconto, le ragioni del loro mantenimento.



Sulla base di quanto attestato dall'Ente in questione, giusta deliberazione del Direttore Generale n. 297 dell'8.07.2021 emergerebbe che:

- è stata condotta un'analisi dei valori degli accertamenti di entrata e degli impegni di spesa, sulla base dell'articolo 3, comma 4 decreto legislativo 23 giugno 2011, n. 118 e del principio contabile concernente la contabilità finanziaria di cui all'allegato 4/2 al medesimo decreto;
- i residui attivi e passivi sono stati riaccertati sulla base del principio della competenza finanziaria, provvedendo alla cancellazione a titolo definitivo di residui passivi per € 1.093.898,28 e di residui attivi per € 4.815.744,15, nonché alla reimputazione, al solo esercizio 2021, di spese impegnate, ma non ancora esigibili al 31.12.2020, per € 6.310.975,80;
- è stato determinato il Fondo Pluriennale Vincolato per un importo pari ad € 6.310.975,80, di cui € 487.528,50 per spese correnti ed € 5.823.447,30 per spese in conto capitale.

Di seguito si riporta una tabella in cui sono esposti i residui passivi dell'Ente che, per come definiti nella procedura di riaccertamento ordinario dei residui, sono stati reimputati e, in quanto tali, hanno alimentato il FPV, distintamente per la parte corrente e capitale, con l'indicazione di eventuali impegni che, anche se reimputati, non generano FPV in quanto spostati negli esercizi successivi contestualmente ad un relativo accertamento.

| ANNO IMPEGNO | NUMERO IMPEGNO | TITOLO | ESERCIZIO REIMPUTAZIONE | NIMERO IMPEGNO A SEGUITO REIMPUTAZIONE | IMPORTO DIFFERITO | IMPORTO DIFFERITO CONTESTUALMENTE AD UN CORRELATO ACCERTAMENTO | FPV TOTALE AL 31/12/2020 | FPV AL 31/12/2020 PARTE CORRENTE | FPV AL 31/12/2020 PARTE CAPITALE |
|---------------|----------------|--------|-------------------------|--|-----------------------|--|--------------------------|----------------------------------|----------------------------------|
| 2020 | 326 | 1 | 2021 | 386 | € 134.142,50 | € 0,00 | € 134.142,50 | € 134.142,50 | € 0,00 |
| 2020 | 385 | 2 | 2021 | 387 | € 2.799.250,92 | € 0,00 | € 2.799.250,92 | € 0,00 | € 2.799.250,92 |
| 2020 | 393 | 2 | 2021 | 388 | € 2.186.796,79 | € 0,00 | € 2.186.796,79 | € 0,00 | € 2.186.796,79 |
| 2020 | 508 | 1 | 2021 | 389 | € 13.000,00 | € 0,00 | € 13.000,00 | € 13.000,00 | € 0,00 |
| 2020 | 573 | 1 | 2021 | 390 | € 36.600,00 | € 0,00 | € 36.600,00 | € 36.600,00 | € 0,00 |
| 2020 | 574 | 1 | 2021 | 391 | € 25.000,00 | € 0,00 | € 25.000,00 | € 25.000,00 | € 0,00 |
| 2020 | 575 | 1 | 2021 | 392 | € 10.555,20 | € 0,00 | € 10.555,20 | € 10.555,20 | € 0,00 |
| 2020 | 576 | 1 | 2021 | 393 | € 2.184,80 | € 0,00 | € 2.184,80 | € 2.184,80 | € 0,00 |
| 2020 | 577 | 2 | 2021 | 394 | € 341.100,00 | € 0,00 | € 341.100,00 | € 0,00 | € 341.100,00 |
| 2020 | 578 | 2 | 2021 | 395 | € 140.000,00 | € 0,00 | € 140.000,00 | € 0,00 | € 140.000,00 |
| 2020 | 582 | 1 | 2021 | 396 | € 40.000,00 | € 0,00 | € 40.000,00 | € 40.000,00 | € 0,00 |
| 2020 | 583 | 1 | 2021 | 397 | € 24.024,00 | € 0,00 | € 24.024,00 | € 24.024,00 | € 0,00 |
| 2020 | 584 | 2 | 2021 | 398 | € 530,19 | € 0,00 | € 530,19 | € 0,00 | € 530,19 |
| 2020 | 585 | 1 | 2021 | 399 | € 7.022,00 | € 0,00 | € 7.022,00 | € 7.022,00 | € 0,00 |
| 2020 | 586 | 1 | 2021 | 400 | € 40.000,00 | € 0,00 | € 40.000,00 | € 40.000,00 | € 0,00 |
| 2020 | 587 | 2 | 2021 | 401 | € 11.200,00 | € 0,00 | € 11.200,00 | € 0,00 | € 11.200,00 |
| 2020 | 588 | 2 | 2021 | 402 | € 40.000,00 | € 0,00 | € 40.000,00 | € 0,00 | € 40.000,00 |
| 2020 | 597 | 2 | 2021 | 403 | € 60.000,00 | € 0,00 | € 60.000,00 | € 0,00 | € 60.000,00 |
| 2020 | 598 | 2 | 2021 | 404 | € 8.800,00 | € 0,00 | € 8.800,00 | € 0,00 | € 8.800,00 |
| 2020 | 599 | 1 | 2021 | 405 | € 35.000,00 | € 0,00 | € 35.000,00 | € 35.000,00 | € 0,00 |
| 2020 | 600 | 1 | 2021 | 406 | € 120.000,00 | € 0,00 | € 120.000,00 | € 120.000,00 | € 0,00 |
| 2020 | 601 | 2 | 2021 | 407 | € 235.769,40 | € 0,00 | € 235.769,40 | € 0,00 | € 235.769,40 |
| TOTALE | | | | | € 6.310.975,80 | € 0,00 | € 6.310.975,80 | € 487.528,50 | € 5.823.447,30 |

Fonte: Sistema di Contabilità COEC

Sulla base delle sopra esposte verifiche dal sistema informativo COEC, la tabella consente di evidenziare che il FPV, alla data del 31.12.2020, risulta formalmente coincidente con quello determinato dall'Ente, presentando un ammontare complessivo pari ad € 6.310.975,80, di cui € 487.528,50 per spese correnti ed € 5.823.447,30 per spese in conto capitale.

Al fine di una completa disamina del Fondo Pluriennale Vincolato è possibile verificare, con riferimento a quegli impegni che in apertura dell'esercizio 2020 figuravano come coperti da FPV, gli effetti che gli stessi hanno determinato nella formazione del fondo in questione alla data del 31.12.2020 (*quota FPV originata da impegni assunti in esercizi precedenti al 2020*), facendo riferimento alle tre casistiche identificate, i cui totali sono riportati nella precedente tabella di determinazione del FPV, che di seguito si specificano:

Casistica A

Impegni finanziati nell'esercizio 2020 dal FPV, per come reimputati da allegato 5/1 (riaccertamento straordinario) e da riaccertamenti ordinari, al netto di economie e reimputazioni agli esercizi successivi al 2020.

Casistica B

Impegni assunti in esercizi precedenti al 2020 e reimputati a seguito del riaccertamento ordinario dei residui prima al 2020 e, successivamente, al 2021 o esercizi successivi.

Casistica C

Economie su impegni finanziati da FPV.

Di seguito si riportano delle tabelle di riscontro rispetto ai totali rilevati, con riferimento alle suddette tre casistiche:

| CASISTICA | TITOLO | ESERCIZIO FINALE DI REIMPUTAZIONE | NUMERO IMPEGNO A SEGUITO REIMPUTAZIONE FINALE | MISSIONE PROGRAMMA | IMPORTI |
|-----------|--------|-----------------------------------|---|--------------------|---------------------|
| A | 1 | 2020 | 375 | 09.02 | € 50.000,00 |
| A | 1 | 2020 | 376 | 01.03 | € 9.650,00 |
| A | 1 | 2020 | 377 | 01.03 | € 10.000,00 |
| A | 1 | 2020 | 379 | 09.01 | € 84.180,00 |
| A | 1 | 2020 | 380 | 11.01 | € 74.963,51 |
| A | 2 | 2020 | 381 | 09.02 | € 5.140,00 |
| A | 1 | 2020 | 382 | 09.09 | € 87.306,97 |
| A | 1 | 2020 | 383 | 09.02 | € 9.421,60 |
| A | 1 | 2020 | 384 | 01.03 | € 998,00 |
| A | 2 | 2020 | 385 | 01.05 | € 749,08 |
| A | 1 | 2020 | 389 | 09.02 | € 7.000,00 |
| A | 1 | 2020 | 390 | 09.02 | € 20.000,00 |
| A | 1 | 2020 | 392 | 01.05 | € 250.000,00 |
| A | 2 | 2020 | 393 | 01.05 | € 2.074,21 |
| A | 1 | 2020 | 394 | 01.10 | € 7.000,00 |
| A | 2 | 2020 | 397 | 09.02 | € 20.000,00 |
| A | 1 | 2020 | 398 | 09.02 | € 15.000,00 |
| | | | | Totale | € 653.483,37 |

| ANNO IMPEGNO | NUMERO IMPEGNO | CASISTICA | TITOLO | ESERCIZIO PRIMA REIMPUTAZIONE | NUMERO IMPEGNO A SEGUITO PRIMA REIMPUTAZIONE | ESERCIZIO SECONDA REIMPUTAZIONE | NUMERO IMPEGNO A SEGUITO SECONDA REIMPUTAZIONE | MISSIONE PROGRAMMA | IMPORTI |
|--------------|----------------|-----------|--------|-------------------------------|--|---------------------------------|--|--------------------|-----------------------|
| 2019 | 716 | B | 2 | 2020 | 385 | 2021 | 387 | 01.05 | € 2.799.250,92 |
| 2019 | 725 | B | 2 | 2020 | 393 | 2021 | 388 | 01.05 | € 2.186.796,79 |
| | | | | | | | | Totale | € 4.986.047,71 |

| ANNO IMPEGNO | NUMERO IMPEGNO | CASISTICA | TITOLO | ESERCIZIO FINALE DI REIMPUTAZIONE | NUMERO IMPEGNO A SEGUITO REIMPUTAZIONE | MISSIONE PROGRAMMA | IMPORTI |
|--------------|----------------|-----------|--------|-----------------------------------|--|--------------------|--------------------|
| 2019 | 731 | C | 2 | 2020 | 395 | 09.02 | € 20.026,91 |
| | | | | | | Totale | € 20.026,91 |

Fonte: Sistema di Contabilità COEC

Per come riscontrabile dai dati rilevati nelle sopra esposte tabelle, il FPV in esame viene originato per € 4.986.047,71 da numero due impegni assunti nel 2019 e successivamente reimputati prima nel 2020 e da ultimo nel 2021 (Casistica B), mentre, per la differenza pari € 1.324.928,09, da impegni inizialmente imputati in conto competenza 2020 ma che a seguito della procedura di riaccertamento ordinario sono stati reimputati all'esercizio 2021.

Occorre precisare, infine, che le risultanze di cui sopra trovano coincidenza rispetto ai dati di cui al prospetto dimostrativo del FPV al 31.12.2020 per come approvato dall'Ente, che di seguito si riporta:



| MISSIONI E PROGRAMMI | Fondo pluriennale vincolato al 31 dicembre dell'esercizio 2019 | Spese impegnate negli esercizi precedenti e imputate all'esercizio 2020 e coperte dal fondo pluriennale vincolato | Riaccertamento degli impegni di cui alla lettera b) effettuata nel corso dell'esercizio 2020 (cd. economie di impegno) | Riaccertamento degli impegni di cui alla lettera b) effettuata nel corso dell'esercizio 2020 (cd. economie di impegno) su impegni pluriennali finanziati dal FPV e imputati agli esercizi successivi a 2020 | Quota del fondo pluriennale vincolato al 31 dicembre dell'esercizio 2019 rinviata all'esercizio 2021 e successivi | Spese impegnate nell'esercizio 2020 con imputazione all'esercizio 2021 e coperte dal fondo pluriennale vincolato | Spese impegnate nell'esercizio 2020 con imputazione all'esercizio 2022 e coperte dal fondo pluriennale vincolato | Spese impegnate nell'esercizio 2020 con imputazione a esercizi successivi a quelli considerati nel bilancio pluriennale e coperte dal fondo pluriennale vincolato | Fondo pluriennale vincolato al 31 dicembre dell'esercizio 2020 |
|--|--|---|--|---|---|--|--|---|--|
| | (a) | (b) | (x) | (y) | (c) = (a) - (b) - (x) - (y) | (d) | (e) | (f) | (g) = (c) + (d) + (e) + (f) |
| 01 MISSIONE 01 - Servizi istituzionali, generali e di gestione | | | | | | | | | |
| 03 Gestione economica, finanziaria, programmazione e provveditorato | 20.648,00 | 20.648,00 | 0,00 | 0,00 | 0,00 | 0,00 | 0,00 | 0,00 | 0,00 |
| 05 Gestione dei beni demaniali e patrimoniali | 5.238.871,00 | 5.238.871,00 | 0,00 | 0,00 | 0,00 | 5.3418,11 | 0,00 | 0,00 | 5.3418,11 |
| 08 Statistica e sistemi informativi | 0,00 | 0,00 | 0,00 | 0,00 | 0,00 | 475.058,69 | 0,00 | 0,00 | 475.058,69 |
| 10 Risorse umane | 7.000,00 | 7.000,00 | 0,00 | 0,00 | 0,00 | 0,00 | 0,00 | 0,00 | 0,00 |
| TOTALE MISSIONE 01 - Servizi istituzionali, generali e di gestione | 5.266.519,00 | 5.266.519,00 | 0,00 | 0,00 | 0,00 | 5.816.875,80 | 0,00 | 0,00 | 5.816.875,80 |
| 09 MISSIONE 09 - Sviluppo sostenibile e tutela del territorio e dell'ambiente | | | | | | | | | |
| 01 Difesa del suolo | 84.180,00 | 84.180,00 | 0,00 | 0,00 | 0,00 | 0,00 | 0,00 | 0,00 | 0,00 |
| 02 Tutela, valorizzazione e recupero ambientale | 16.588,51 | 126.561,60 | 20.026,91 | 0,00 | 0,00 | 494.100,00 | 0,00 | 0,00 | 494.100,00 |
| 09 Politica regionale unitaria per lo sviluppo sostenibile e la tutela del territorio e l'ambiente | 87.306,97 | 87.306,97 | 0,00 | 0,00 | 0,00 | 0,00 | 0,00 | 0,00 | 0,00 |
| TOTALE MISSIONE 09 - Sviluppo sostenibile e tutela del territorio e dell'ambiente | 318.075,48 | 298.048,57 | 20.026,91 | 0,00 | 0,00 | 494.100,00 | 0,00 | 0,00 | 494.100,00 |
| 11 MISSIONE 11 - Soccorso civile | | | | | | | | | |
| 01 Sistema di protezione civile | 74.963,51 | 74.963,51 | 0,00 | 0,00 | 0,00 | 0,00 | 0,00 | 0,00 | 0,00 |
| TOTALE MISSIONE 11 - Soccorso civile | 74.963,51 | 74.963,51 | 0,00 | 0,00 | 0,00 | 0,00 | 0,00 | 0,00 | 0,00 |
| TOTALE | 5.659.557,99 | 5.639.531,08 | 20.026,91 | 0,00 | 0,00 | 6.310.975,80 | 0,00 | 0,00 | 6.310.975,80 |

In conclusione, sulla base delle sopra espone verifiche dal sistema informativo COEC, stante quanto attestato dall'Ente, sembrerebbe sussistere la formale correttezza nella procedura del riaccertamento ordinario dei residui nonché nella quantificazione del valore complessivo del FPV e, di conseguenza, nella determinazione del risultato di amministrazione dell'esercizio 2020.

Risultato di amministrazione

Verificata la formale correttezza della procedura del riaccertamento ordinario condotta dall'Ente, così come la quantificazione del FPV di spesa alla data del 31.12.2020, di seguito si espone l'analisi nel dettaglio relativa alla determinazione del risultato di amministrazione conseguito dall'Ente, sulla base delle risultanze contabili di cui al rendiconto di gestione oggetto della presente istruttoria.

Nello specifico dalla verifica del suddetto risultato, è emersa la consistenza iniziale di cassa, gli incassi e i pagamenti complessivamente effettuati nell'esercizio in conto competenza e in conto residui, il saldo di cassa alla data del 31.12.2020, il totale complessivo delle somme rimaste da riscuotere (residui attivi) e di quelle rimaste da pagare (residui passivi), nonché l'ammontare del FPV per spese correnti e in conto capitale, per come di seguito evidenziato:

| QUADRO RIASSUNTIVO DELLA GESTIONE DI CASSA ARPACAL | | | | |
|---|----------------|---|-----------------|--|
| ESERCIZIO FINANZIARIO 2020 | | | | |
| Indicazioni | Residui | Competenze | Totali | |
| Riscossioni | € 1.816.225,24 | € 20.974.507,03 | € 22.790.732,27 | |
| Pagamenti | € 5.053.385,44 | € 17.315.983,26 | € 22.369.368,70 | |
| Saldo di cassa presso il Tesoriere al 31.12.2020 | | Differenza d'Esercizio | € 421.363,57 | |
| | | Fondo di cassa presso il Tesoriere al 01.01.2020 | € 16.826.149,24 | |
| | | Avanzo di cassa al 31.12.2020 | € 17.247.512,81 | |



| ARPACAL ES. FIN. 2020 | | | | | | | | | |
|--|--|--|----------------|--|--|-----------------|--|---|-----------------|
| QUADRO RIASSUNTIVO DELLA GESTIONE FINANZIARIA (CALCOLO AVANZO DI AMMINISTRAZIONE EX D.Lgs. 118/2011) | | | | | | | | | |
| Indicazioni | | | Residui | | | Competenze | | | Totali |
| Riscossioni | | | € 1.816.225,24 | | | € 20.974.507,03 | | | € 22.790.732,27 |
| Pagamenti | | | € 5.053.385,44 | | | € 17.315.983,26 | | | € 22.369.368,70 |
| | | | | | | | | Differenza d'Esercizio | € 421.363,57 |
| | | | | | | | | Fondo Cassa al 01.01.2020 | € 16.826.149,24 |
| | | | | | | | | Avanzo di cassa al 31.12.2020 | € 17.247.512,81 |
| | | | | | | | | Residui Attivi | € 3.444.729,58 |
| | | | | | | | | Totale | € 20.692.242,39 |
| | | | | | | | | Residui Passivi | € 10.459.011,87 |
| | | | | | | | | Fondo Pluriennale Vincolato per Spese Correnti | € 487.528,50 |
| | | | | | | | | Fondo Pluriennale Vincolato per Spese in Conto Capitale | € 5.823.447,30 |
| | | | | | | | | Avanzo d'Amministrazione al 31.12.2020 | € 3.922.254,72 |

| ARPACAL ES. FIN. 2020 | | | | | | | | | |
|---|--|--|--|--|--|--|--|--|---|
| QUADRO RIASSUNTIVO DELLA SITUAZIONE AMMINISTRATIVA (CALCOLO AVANZO DI AMMINISTRAZIONE CON METODO STATICO) | | | | | | | | | |
| | | | | | | | | | Importi |
| | | | | | | | | | Avanzo d'Amministrazione al 01/01/2020 |
| | | | | | | | | | € 6.011.375,47 |
| | | | | | | | | | Entrate accertate nell'anno |
| | | | | | | | | | € 22.027.715,22 |
| | | | | | | | | | Eliminazione o Aumento di residui attivi |
| | | | | | | | | | € 100,00 |
| | | | | | | | | | Totale attivo |
| | | | | | | | | | € 28.038.990,69 |
| | | | | | | | | | Spese Impegnate nell'Anno |
| | | | | | | | | | € 24.065.419,90 |
| | | | | | | | | | Eliminazione di residui passivi |
| | | | | | | | | | € 600.101,74 |
| | | | | | | | | | Totale passivo |
| | | | | | | | | | € 23.465.318,16 |
| | | | | | | | | | Fondo Pluriennale Vincolato per Spese Correnti |
| | | | | | | | | | € 487.528,50 |
| | | | | | | | | | Fondo Pluriennale Vincolato per Spese in Conto Capitale |
| | | | | | | | | | € 5.823.447,30 |
| | | | | | | | | | Fondo Pluriennale Vincolato al 01.01.2020 |
| | | | | | | | | | € 5.659.557,99 |
| | | | | | | | | | Avanzo d'Amministrazione al 31.12.2020 |
| | | | | | | | | | € 3.922.254,72 |

Fonte: Sistema di Contabilità COEC

Il suddetto risultato gestionale, per come evidenziato nelle sopra esposte tabelle, è stato verificato tramite l'applicazione del metodo di calcolo finanziario ovvero partendo dal risultato iniziale di cassa all'1.01.2020, sommando a quest'ultimo le riscossioni e sottraendo i pagamenti, aggiungendo i residui attivi e sottraendo i residui passivi, nonché sottraendo il FPV, per come determinato rispettivamente per le spese correnti e in conto capitale, determina il risultato di amministrazione al 31.12.2020.

Negli stessi termini, a riprova della correttezza del suddetto risultato, è stato calcolato l'avanzo di amministrazione con il cosiddetto metodo di calcolo statico.

Partendo dal risultato di amministrazione all'1.01.2020, si sommano le entrate accertate e si sottraggono le spese impegnate nonché, rispettivamente, per i residui eliminati, si sottraggono i residui attivi e si sommano quelli passivi; per il FPV, si somma la variazione intervenuta a quest'ultimo tra il valore risultante all'1.01.2020 e quello al 31.12.2020. I due metodi determinano il medesimo risultato.

Il risultato di amministrazione conseguito dall'Ente, per come sopra verificato, deve essere ulteriormente analizzato alla luce delle nuove regole contabili introdotte dalla cosiddetta



armonizzazione dei bilanci, al fine di evidenziare al netto delle quote accantonate, vincolate e destinate agli investimenti, se sussiste un effettivo avanzo di amministrazione in termini di una quota residua disponibile, posto che, qualora quest'ultima risulti negativa, l'Ente si troverebbe in disavanzo.

Di seguito si evidenzia apposita tabella esemplificativa della composizione del risultato di amministrazione di ARPACAL alla data del 31.12.2020:

| | |
|---|-----------------------|
| Risultato di amministrazione al 31 dicembre 2020 (A) | € 3.922.254,72 |
| Parte accantonata | |
| Fondo crediti di dubbia esigibilità al 31/12/2020 | €1.510.470,56 |
| Accantonamento residui perenti al 31/12/2020 (solo per le regioni) | €0,00 |
| Fondo anticipazioni liquidità DL 35 del 2013 e successive modifiche e rifinanziamenti | €0,00 |
| Fondo perdite società partecipate | €0,00 |
| Fondo contenzioso | €150.000,00 |
| Altri accantonamenti | €0,00 |
| Totale parte accantonata (B) | € 1.660.470,56 |
| Parte vincolata | |
| Vincoli derivanti da leggi e dai principi contabili | €0,00 |
| Vincoli derivanti da trasferimenti | €453.209,04 |
| Vincoli derivanti dalla contrazione di mutui | €0,00 |
| Vincoli formalmente attribuiti dall'ente | €453.016,00 |
| Altri vincoli | €0,00 |
| Totale parte vincolata (C) | € 906.225,04 |
| Parte destinata agli investimenti | |
| Totale parte destinata agli investimenti (D) | € 0,00 |
| Totale parte disponibile (E=A-B-C-D) | € 1.355.559,12 |
| è negativo, tale importo è iscritto tra le spese del bilancio di previsione come disavanzo da ripianare | |

Fonte: Sistema di Contabilità COEC

Con riferimento alla **Quota disponibile del risultato di amministrazione**, è possibile verificare, sulla base delle informazioni ricavabili dalle risultanze contabili, oggetto della presente istruttoria, nonché da quanto attestato all'Ente, se le parti accantonate e vincolate, per come evidenziate nella sopra esposta tabella, sono formalmente corrette.

A riguardo con riferimento alla **Quota accantonata del risultato di amministrazione** è possibile rilevare quanto segue.

Riguardo la determinazione del Fondo Crediti Dubbia Esigibilità (FCDE), occorre precisare che la creazione dello stesso fa riferimento al rispetto del principio contabile applicato concernente la contabilità finanziaria di cui allegato 4/2, punto 3.3, del decreto legislativo 23 giugno 2011, n.118, il quale prevede che le entrate di dubbia e difficile esazione siano accertate per l'intero importo del credito, anche se non è certa la loro riscossione integrale.

Si ottiene, dunque, che per le entrate di dubbia e difficile esazione è vietato il cosiddetto accertamento per cassa. L'accertamento per cassa, difatti, seppure in termini di bilancio consenta il mantenimento dell'equilibrio, non permette la corretta rappresentazione della capacità dell'Ente di riscuotere le proprie entrate e non evidenzia i reali rapporti creditori che l'Ente vanta nei confronti della P.A. e di altri soggetti terzi.

In termini consequenziali si ha che, l'obbligo di accertare le entrate per il loro intero ammontare neutralizzando la quota di dubbio incasso con il FCDE, impedisce l'utilizzo di entrate esigibili e, nel contempo, di dubbia e difficile esazione, a copertura di spese reali.

Per tali poste attive è obbligatorio effettuare un accantonamento al Fondo Crediti di Dubbia Esigibilità nel bilancio di previsione e vincolare una quota del risultato di amministrazione in sede di rendiconto.

Dall'analisi dei dati, il FCDE dell'Ente risulta pari a € 1.510.470,56, per come riportato nell'allegato prospetto al rendiconto di gestione oggetto della presente istruttoria.

Tutto ciò premesso, al fine di verificare la congruità del FCDE, per come determinato dall'ARPACAL nel rendiconto 2020, di seguito se ne specificano le principali fasi di costituzione, secondo il cosiddetto metodo della "media semplice":

- 1) individuare le tipologie di entrate stanziare che possono dar luogo a crediti di dubbia e difficile esazione;
- 2) calcolare, per ogni voce di entrata di cui al punto 1), la media del rapporto tra gli incassi in conto residui e i relativi accertamenti alla data del primo gennaio, per ciascuno degli ultimi cinque esercizi approvati;
- 3) determinare il valore dell'accantonamento al FCDE, applicando all'importo a residuo al 31.12.2020, delle entrate interessate, il complemento a 100 delle percentuali determinate al punto 2).

Le risultanze della verifica inerente la corretta applicazione della suddetta procedura, con riferimento ai dati contabili di cui al rendiconto di gestione per l'esercizio 2020, sono riportate nelle seguenti tabelle:

| Periodo | Capitolo | Oggetto capitolo entrata | Residui al 01/01 | Incassi RS | Media % riscosso | Complemento a 100 |
|---------|----------------------------|-----------------------------|------------------|------------|------------------|-------------------|
| 2015 | E3301000100 E3301000101 | Proventi Dip. Cz | 587.602,46 | 0,00 | 2,77% | 97,23% |
| 2016 | | Proventi Dip. Cz | 686.081,20 | 19.970,72 | | |
| 2017 | | Proventi Dip. Cz | 679.346,92 | 35.212,98 | | |
| 2018 | | Proventi Dip. Cz | 649.969,71 | 26.497,20 | | |
| 2019 | | Proventi Dip. Cz | 620.237,19 | 7.656,66 | | |
| | | Totale | 3.223.237,48 | 89.337,56 | | |
| 2015 | E3301000200 E3301000201 | Proventi Dip. Cs | 1.591.551,19 | 0,00 | 5,80% | 94,20% |
| 2016 | | Proventi Dip. Cs | 1.630.221,44 | 71.374,34 | | |
| 2017 | | Proventi Dip. Cs | 1.599.497,46 | 43.367,95 | | |
| 2018 | | Proventi Dip. Cs | 1.590.014,84 | 289.410,32 | | |
| 2019 | | Proventi Dip. Cs | 1.326.368,48 | 44.978,07 | | |
| | | Totale | 7.737.653,41 | 449.130,68 | | |
| 2015 | E3301000300 E3301000301 | Proventi Dip. Re | 722.355,26 | 0,00 | 5,40% | 94,60% |
| 2016 | | Proventi Dip. Re | 775.925,38 | 41.937,97 | | |
| 2017 | | Proventi Dip. Re | 762.297,58 | 33.391,97 | | |
| 2018 | | Proventi Dip. Re | 749.563,61 | 105.910,26 | | |
| 2019 | | Proventi Dip. Re | 643.226,53 | 16.166,79 | | |
| | | Totale | 3.653.368,36 | 197.406,99 | | |
| 2015 | E3301000400 E3301000401 | Proventi Dip. Vv | 49.574,61 | 0,00 | 23,58% | 76,42% |
| 2016 | | Proventi Dip. Vv | 144.390,64 | 72.210,71 | | |
| 2017 | | Proventi Dip. Vv | 74.068,93 | 0,00 | | |
| 2018 | | Proventi Dip. Vv | 74.068,93 | 9.032,96 | | |
| 2019 | | Proventi Dip. Vv | 68.024,91 | 15.454,90 | | |
| | | Totale | 410.128,02 | 96.698,57 | | |
| 2015 | E3301000500 E3301000501 | Proventi Dip. Kr | 162.760,83 | 0,00 | 6,83% | 93,17% |
| 2016 | | Proventi Dip. Kr | 206.262,96 | 18,00 | | |
| 2017 | | Proventi Dip. Kr | 206.244,96 | 31.903,52 | | |
| 2018 | | Proventi Dip. Kr | 174.341,44 | 24.168,12 | | |
| 2019 | | Proventi Dip. Kr | 150.335,31 | 5.361,52 | | |
| | | Totale | 899.945,50 | 61.451,16 | | |
| 2015 | E3301000600 E3301000601 | Proventi Sede Centale | 148.882,01 | 0,00 | 0,00% | 100,00% |
| 2016 | | Proventi Sede Centale | 148.832,40 | 0,00 | | |
| 2017 | | Proventi Sede Centale | 148.844,80 | 0,00 | | |
| 2018 | | Proventi Sede Centale | 148.844,80 | 0,00 | | |
| 2019 | | Proventi Sede Centale | 148.433,75 | 0,00 | | |
| | | Totale | 743.837,76 | 0,00 | | |
| 2015 | E3404000100 E3404000101 | Entrate eventuali e diverse | 70.655,37 | 0,00 | 5,23% | 94,77% |
| 2016 | | Entrate eventuali e diverse | 22.841,56 | 4.743,26 | | |
| 2017 | | Entrate eventuali e diverse | 18.198,30 | 2.023,61 | | |
| 2018 | | Entrate eventuali e diverse | 9.886,48 | 0,00 | | |
| 2019 | | Entrate eventuali e diverse | 7.868,82 | 0,00 | | |
| | | Totale | 129.450,53 | 6.766,87 | | |

| Capitolo Entrata | Oggetto capitolo | Residui al 31/12/2020 | % Su FCDE | Inporto su FCDE a Rendiconto 2020 |
|----------------------------|-----------------------------|--------------------------|--------------|--------------------------------------|
| E3301000100 E3301000101 | Proventi Dip. Cz | € 393.268,59 | 97,23% | € 382.368,48 |
| E3301000200 E3301000201 | Proventi Dip. Cs | € 643.525,00 | 94,20% | € 606.171,71 |
| E3301000300 E3301000301 | Proventi Dip. Rc | € 323.732,28 | 94,60% | € 306.239,65 |
| E3301000400 E3301000401 | Proventi Dip. Vv | € 16.099,29 | 76,42% | € 12.303,45 |
| E3301000500 E3301000501 | Proventi Dip. Kr | € 108.073,41 | 93,17% | € 100.693,81 |
| E3301000600 E3301000601 | Proventi Sede Centrale | € 60.106,10 | 100,00% | € 60.106,10 |
| E3404000100 E3404000101 | Entrate eventuali e diverse | € 9.741,55 | 94,77% | € 9.232,32 |
| | | | Tot. | € 1.477.115,53 |

Fonte: Sistema di Contabilità COEC

A seguito delle verifiche effettuate, per come specificato nelle sopra esposte tabelle, si rileva che il FCDE da accantonare nel rendiconto 2020 presenterebbe un valore pari a € 1.477.115,53 inferiore, per € 33.355,03, rispetto al relativo accantonamento effettuato dall'Ente, pari a € 1.510.470,56.

A riguardo si evidenzia che la suddetta differenza sarebbe da ricondurre sia a semplici approssimazioni nel calcolo delle percentuali medie di incasso da parte della procedura informatica impiegata dall'Ente per la determinazione del fondo in questione sia al fatto che, per come attestato dall'Ente nella relazione sulla gestione 2020, *in termini prudenziali* l'ARPACAL ha incluso nel computo del FCDE alla data del 31.12.2020 anche alcuni crediti nei confronti di Enti Pubblici che, sulla base del principio contabile di cui all'allegato 4/2 del decreto legislativo 23 giugno 2011, n. 118, non dovrebbero essere soggetti a processi di svalutazione.

Con riferimento alla voce relativa all'accantonamento dei residui perenti, si è provveduto a rilevare, tramite apposito prospetto riepilogativo di seguito riportato, la corrispondenza del relativo valore, indicato dall'Ente, con il totale dei residui in perenzione alla data del 31.12.2020:



| CAPITOLO | ANNO IMPEGNO PERENTE | NUMERO IMPEGNO PERENTE | VALORE AL 31/12/2019 | VALORE AL 01/01/2020 (A) | INSUSSISTENZE (B) | REISCRIZIONI 2020 (C) | VALORE AL 31/12/2020 D= (A-B-C) |
|-------------|----------------------|------------------------|----------------------|--------------------------|---------------------|-----------------------|---------------------------------|
| U1201011600 | 2010 | 1288 | € 6.802,27 | € 6.802,27 | € 6.802,27 | 0,00 | € 0,00 |
| U1204040300 | 2011 | 336 | € 6.032,05 | € 6.032,05 | € 6.032,05 | € 0,00 | € 0,00 |
| U1201011600 | 2011 | 1094 | € 4.111,23 | € 4.111,23 | € 4.111,23 | € 0,00 | € 0,00 |
| U1201010500 | 2011 | 1097 | € 129.926,74 | € 129.926,74 | € 129.926,74 | € 0,00 | € 0,00 |
| | | TOTALE | € 146.872,29 | € 146.872,29 | € 146.872,29 | € 0,00 | € 0,00 |

Fonte: Sistema di Contabilità COEC

La suddetta tabella evidenzia la piena corrispondenza tra gli impegni in perenzione risultanti alla data del 31.12.2019 e quelli al 1.01.2020 pari a € 146.872,29.

A seguito delle operazioni di riaccertamento condotte dall'Ente nel corso dell'esercizio 2020 è risultato che i su elencati impegni perenti sono stati dichiarati tutti insussistenti, determinando così il fatto che alla data del 31/12/2020 non risultano più presenti impegni in perenzione amministrativa.

Il suddetto ammontare, determinato sulla base delle risultanze contabili dell'Ente, risulta coincidente con quanto indicato dall'ARPACAL nel prospetto dimostrativo del risultato di amministrazione 2020, dove alla voce di accantonamento per residui perenti al 31.12.2020 si rileva un importo pari zero.

Si rileva inoltre tra gli importi accantonati il "Fondo contenzioso" il cui ammontare è stato quantificato dai competenti uffici della Direzione agenziale in € 150.000, in ragione delle vertenze giudiziarie pendenti rispetto alle quali l'Ente potrebbe risultare soccombente.

Riguardo la voce per "Altri accantonamenti" si rileva come la stessa passi da pari a € 1.783.165,07, per come riportata nelle risultanze contabili di cui al precedente esercizio 2019, a zero.

Al riguardo preme evidenziare come la predetta voce di accantonamento farebbe riferimento a risorse che dovevano essere destinate alla copertura finanziaria di emolumenti accessori arretrati da corrispondere ai dipendenti.

Per come attestato dall'Ente nella relazione sulla gestione 2020 risulta che le suddette risorse di cui alla voce altri accantonamenti sono state applicate al bilancio di previsione 2020 provvedendo ad impegnare nei pertinenti capitoli di spesa gli importi necessari alla liquidazione di quanto dovuto ai dipendenti dell'agenzia per emolumenti accessori arretrati, applicando la suddetta parte accantonata del risultato di amministrazione per un importo complessivo pari a € 1.611.424,17 determinando per la differenza di € 171.740,90, rispetto all'originario vincolo di € 1.783.165,07, un'economia rifuuta nella parte disponibile del risultato di amministrazione alla data del 31.12.2020.

Con riferimento, infine, alla **Quota vincolata del risultato di amministrazione** si rileva quanto segue:

- rispetto all'importo vincolato di cui alla voce "Vincoli derivanti da trasferimenti", pari ad € 453.209,04 si prende atto della rideterminazione dello stesso rispetto all'originario valore di € 533.842,30 risultante dal rendiconto 2019, rilevando che per come attestato dall'Ente nella relazione sulla gestione 2020, l'importo di cui trattasi sarebbe originato da stanziamenti di entrata e spesa inerenti la realizzazione di specifici interventi in ambito ambientale rispetto ai quali, a determinate economie di spesa, non sono corrisposte pari riduzioni ai relativi accertamenti di entrata, o parimenti, a seguito dell'assunzione di accertamenti, non sono stati assunti, per pari importo, i relativi impegni di spesa.

Si coglie l'occasione per raccomandare nuovamente all'Ente, reiterando quanto già detto nel corso della relazione istruttoria al rendiconto 2019, di prevedere attraverso un'attenta attività di programmazione, con riferimento alle attività che prevedono la realizzazione di progetti di investimento, gli impegni di spesa collegati ai corrispondenti accertamenti di entrata, con imputazione degli stessi agli esercizi in cui è prevista la realizzazione delle varie fasi degli interventi, sulla base di appositi cronoprogrammi, nel rispetto di quanto previsto al punto 5.3., inerente le modalità di registrazione delle spese di investimento, al fine di garantire la corretta



applicazione del principio contabile applicato concernente la contabilità finanziaria di cui al decreto legislativo 23 giugno, n.118;

- con riferimento, infine, all'ultimo vincolo di cui alla voce "*Vincoli formalmente attribuiti dall'Ente*" pari a € 453.016 lo stesso, per come riscontrato dalle risultanze contabili dell'Ente, farebbe riferimento agli importi introitati dall'Ente stesso, fino al 31/12/2020, a seguito della comminazione di sanzioni per *eco-reati* che, per legge, devono essere destinati alla realizzazione di progetti per il miglioramento dell'ambiente.

Per quanto sopra, i predetti introiti sono stati vincolati in attesa della definizione dei relativi progetti da realizzare.

Preme, infine, evidenziare come i suddetti valori risultino pienamente coincidenti con quanto esposto nelle specifiche tabelle analitiche (a/1, a/2 e a/3), rispettivamente a dimostrazione delle risorse accantonate, vincolate e destinate agli investimenti del risultato di amministrazione alla data del 31/12/2020, per come allegate al Rendiconto di Gestione 2020 di ARPACAL.



Le risultanze della contabilità economico-patrimoniale

Con riferimento all'analisi delle risultanze contabili di natura economico – patrimoniale riportate da ARPACAL, occorre, innanzitutto, fare delle precisazioni rispetto ai meccanismi e alle nozioni che devono essere poste alla base di una corretta contabilizzazione dell'attività di gestione svolta dall'Ente.

L'articolo 2 del decreto legislativo 23 giugno 2011, n.118 prevede, per gli Enti in contabilità finanziaria, l'adozione di un sistema contabile integrato che garantisca la rilevazione unitaria dei fatti gestionali nei loro profili finanziario ed economico-patrimoniale.

Nell'ambito di tale sistema integrato, la contabilità economico-patrimoniale affianca la contabilità finanziaria, che costituisce il sistema contabile principale e fondamentale per fini autorizzatori e di rendicontazione dei risultati della gestione finanziaria, per rilevare i costi/oneri e i ricavi/proventi derivanti dalle transazioni economiche poste in essere da un'amministrazione pubblica (come definite nell'ambito del principio applicato della contabilità finanziaria).

In particolare il conto economico consente di rappresentare le *"utilità economiche"* acquisite ed impiegate nel corso dell'esercizio, anche se non direttamente misurate dai relativi movimenti finanziari, da cui si alimenta il cosiddetto *"processo di programmazione"*; lo Stato Patrimoniale consente di rilevare, invece, le variazioni del patrimonio dell'Ente che costituiscono un indicatore dei risultati della gestione.

La contabilità economico-patrimoniale permette, altresì, l'elaborazione del bilancio consolidato dell'amministrazione pubblica con i propri enti e organismi strumentali, aziende e società.

Le transazioni economiche delle pubbliche amministrazioni che si sostanziano in operazioni di scambio sul mercato (acquisizione e vendita) danno luogo a costi sostenuti e ricavi conseguiti, mentre quelle che non consistono in operazioni di scambio propriamente dette, in quanto più strettamente conseguenti ad attività istituzionali ed erogative (tributi, contribuzioni, trasferimenti di risorse, prestazioni, servizi), danno luogo ad oneri sostenuti e proventi conseguiti.

L'integrazione dei sistemi di contabilità finanziaria ed economico-patrimoniale è favorita anche dall'adozione del piano dei conti integrato di cui all'articolo 4 del decreto legislativo 23 giugno 2011, n.118.

Fatte tali premesse, di seguito si analizzano le risultanze del Conto economico e dello Stato patrimoniale dell'ARPACAL, di cui all'allegato 10 del decreto legislativo 23 giugno 2011, n.118, per come approvati con deliberazione del Direttore Generale dell'Ente n. 418 del 18.11.2021, al fine di verificare se i valori riportati risultano correttamente registrati rispetto alle correlate voci di entrata e di spesa di cui al conto del bilancio 2020, sulla base delle regole di cui al principio contabile applicato concernente la contabilità economico – patrimoniale degli enti in contabilità finanziaria di cui all'allegato 4/3 del decreto legislativo 23 giugno 2011, n.118 e dell'allegata matrice di correlazione.

Si riportano di seguito appositi prospetti riepilogativi formulati sulla base dei dati presenti nel sistema di contabilità Co.Ec. in uso ad ARPACAL:

| CONTO DEL BILANCIO FINANZIARIO | | | | ANALISI CONTO ECONOMICO | | | | | ANALISI STATO PATRIMONIALE ATTIVO | | | | | |
|--------------------------------|------------------|-----------|----------|---|--------|--|-----------------|-----------------|-----------------------------------|--------------|--|----------------------------|---------------------------|---------------|
| Titolo | Tipologia | Categoria | Capitolo | Descrizione | Voce | Descrizione | Accertato | Ricavo | Differenza | Voce | Descrizione | Residui Attivi Finali 2020 | Attivo S.P. Chiusura 2020 | Differenza |
| | | | | | | | | | | A C II 1 b) | Attivo circolante - Crediti di natura tributaria - Altri crediti da tributi | € 0,00 | € 59.358,00 | -€ 59.358,00 |
| 2 | 101 | | | Trasferimenti correnti | A 3 a) | Proventi da trasferimenti e contributi - Proventi trasferimenti correnti | € 16.552.653,69 | € 16.710.645,27 | -€ 157.991,58 | A C II 2 (a) | Attivo circolante - Crediti per trasferimenti e contributi - Crediti verso Amministrazioni pubbliche | € 231.214,16 | € 231.214,16 | € 0,00 |
| 2 | 105 | | | Trasferimenti correnti | A 3 a) | Proventi da trasferimenti e contributi - Proventi trasferimenti correnti | € 154.233,88 | € 154.233,88 | € 0,00 | A C II 2 (d) | Attivo circolante - Crediti per trasferimenti e contributi - Crediti verso Unione Europea | € 43.459,15 | € 43.459,15 | € 0,00 |
| 3 | E.3.01.02.01.024 | | | Proventi da servizi sanitari | A 4 c) | Ricavi delle vendite e prestazioni e proventi da servizi pubblici | € 0,00 | € 0,00 | € 0,00 | A C II 3 | Crediti da proventi dalla vendita di beni | € 8.588,43 | € 8.588,43 | € 0,00 |
| 3 | E.3.01.02.01.036 | | | Proventi da attività di monitoraggio e controllo ambientale | A 4 c) | Ricavi delle vendite e prestazioni e proventi da servizi pubblici | € 633.448,47 | € 633.448,47 | € 0,00 | A C II 3 | Crediti da proventi dalla vendita di beni | € 1.534.624,15 | € 1.534.624,15 | € 0,00 |
| 3 | E.3.01.02.01.039 | | | Proventi dallo svolgimento di attività di certificazione | A 4 c) | Ricavi delle vendite e prestazioni e proventi da servizi pubblici | € 414,60 | € 414,60 | € 0,00 | A C II 3 | Crediti da proventi dalla vendita di beni | € 0,00 | € 312.224,78 | -€ 312.224,78 |
| 3 | E.3.01.02.01.999 | | | Proventi da servizi n.a.c. | A 4 c) | Ricavi delle vendite e prestazioni e proventi da servizi pubblici | € 2.918,27 | € 2.918,27 | € 0,00 | A C II 3 | Crediti da proventi dalla vendita di beni | € 8.590,54 | € 8.590,54 | € 0,00 |
| 3 | 200 | | | Proventi derivanti dall'attività di controllo e repressione delle irregolarità e degli illeciti | A 8 | Altri ricavi e proventi diversi | € 0,00 | € 0,00 | € 0,00 | A C II 4 (c) | Attivo circolante - Crediti - Altri crediti - Altri | € 0,00 | € 0,00 | € 0,00 |
| 3 | 300 | | | Interessi attivi | C 20 | Altri proventi finanziari | € 6.916,88 | € 6.916,88 | € 0,00 | A C II 4 (c) | Attivo circolante - Crediti - Altri crediti - Altri | € 0,00 | € 0,00 | € 0,00 |
| 3 | E.3.05.02.01.001 | | | Rimborsi ricevuti per spese di personale (comando, distacco, fuori ruolo, convenzioni, ecc...) | A 8 | Altri ricavi e proventi diversi | € 587.575,36 | € 587.575,36 | € 0,00 | A C II 4 (c) | Attivo circolante - Crediti - Altri crediti - Altri | € 575.871,08 | € 575.871,08 | € 0,00 |
| 3 | E.3.05.02.03.001 | | | Entrate da rimborsi, recuperi e restituzioni di somme non dovute o incassate in eccesso da Amministrazioni Centrali | A 8 | Altri ricavi e proventi diversi | € 7.533,64 | € 7.533,64 | € 0,00 | A C II 4 (c) | Attivo circolante - Crediti - Altri crediti - Altri | € 202,42 | € 202,42 | € 0,00 |
| 3 | E.3.05.02.03.005 | | | Entrate da rimborsi, recuperi e restituzioni di somme non dovute o incassate in eccesso da Imprese | A 8 | Altri ricavi e proventi diversi | € 0,00 | € 0,00 | € 0,00 | A C II 4 (c) | Attivo circolante - Crediti - Altri crediti - Altri | € 3.002,69 | € 3.002,69 | € 0,00 |
| 3 | E.3.05.02.04.001 | | | Incassi per azioni di regresso rivalsa nei confronti di terzi | A 8 | Altri ricavi e proventi diversi | € 3.094,40 | € 3.094,40 | € 0,00 | A C II 4 (c) | Attivo circolante - Crediti - Altri crediti - Altri | € 34.679,40 | € 34.679,40 | € 0,00 |
| 3 | E.3.05.99.03.001 | | | Entrate derivanti dall'inversione contabile IVA (reverse charge) | | | | | | A C II 4 (c) | Attivo circolante - Crediti - Altri crediti - Altri | € 5.908,16 | € 5.908,16 | € 0,00 |

| | | | | | | | | | | | | | | |
|---|------------------|--|--|--|-----------|--|------------------------|------------------------|----------------------|-----------------|--|------------------------|-----------------------|----------------------|
| 3 | E.3.05.99.99.999 | | | Altre entrate correnti n.a.c. | A 8 | Altri ricavi e proventi diversi | € 734.563,04 | € 734.563,04 | € 0,00 | A C II 4 (c) | Attivo circolante - Crediti - Altri crediti - Altri | € 565.975,40 | € 565.975,40 | € 0,00 |
| 4 | 200 | | | Contributi agli investimenti | A 3 c) | Altri contributi agli investimenti dall'Unione Europea | € 0,00 | € 0,00 | € 0,00 | A C II 2 (a) | Crediti da Altri contributi agli investimenti dall'Unione Europea | € 0,00 | € 0,00 | € 0,00 |
| 9 | E.9.01.01.02.001 | | | Ritenuta per scissione contabile IVA (split payment) | | | | | | A C II 4 (c) | Attivo circolante - Crediti - Altri crediti - Altri | € 124.732,63 | € 124.732,63 | € 0,00 |
| 9 | E.9.01.02.02.001 | | | Ritenute previdenziali e assistenziali su redditi da lavoro dipendente per conto terzi | | | | | | A C II 4 (c) | Attivo circolante - Crediti - Altri crediti - Altri | € 96.158,70 | € 96.158,70 | € 0,00 |
| 9 | E.9.01.02.99.999 | | | Altre ritenute al personale dipendente per conto di terzi | | | | | | A C II 4 (c) | Attivo circolante - Crediti - Altri crediti - Altri | € 70.858,25 | € 70.858,25 | € 0,00 |
| 9 | E.9.01.99.03.001 | | | Rimborso di fondi economici e carte aziendali | | | | | | A C II 4 (c) | Attivo circolante - Crediti - Altri crediti - Altri | € 28.131,13 | € 28.131,13 | € 0,00 |
| 9 | E.9.01.99.99.999 | | | Altre entrate per partite di giro diverse | | | | | | A C II 4 (c) | Attivo circolante - Crediti - Altri crediti - Altri | € 112.616,97 | € 112.616,97 | € 0,00 |
| 9 | 200 | | | Entrate per conto terzi- Altre entrate per conto terzi | | | | | | A C II 4 (c) | Attivo circolante - Crediti - Altri crediti - Altri | € 116,32 | € 116,32 | € 0,00 |
| | | | | Totale | | | € 18.683.352,23 | € 18.841.343,81 | -€ 157.991,58 | | Totale | € 3.444.729,58 | € 3.816.312,36 | -€ 371.582,78 |
| | | | | | | | | | | | Fondo svalutazione crediti | -€ 1.822.695,34 | | |
| | | | | | | | | | | | Crediti eco-pat | € 1.993.617,02 | | |

| | | | | |
|-------------|------------------------------|---------------|-----------------------|------------------------|
| E 24 | Proventi straordinari | € 0,00 | € 2.542.965,43 | -€ 2.542.965,43 |
| 24 c) | Storno fondo rischi | € 0,00 | € 1.783.165,07 | -€ 1.783.165,07 |
| 24 c) | Adeguamento FCDE | € 0,00 | € 10.202,33 | -€ 10.202,33 |
| 24 c) | Eliminazione residui passivi | € 0,00 | € 600.101,74 | -€ 600.101,74 |
| 24 c) | Eliminazione perenti | € 0,00 | € 146.872,29 | -€ 146.872,29 |
| 24 c) | Adeguamento credito Iva 2020 | € 0,00 | € 2.624,00 | -€ 2.624,00 |

| CONTO DEL BILANCIO FINANZIARIO | | | ANALISI CONTO ECONOMICO | | | | | | ANALISI STATO PATRIMONIALE PASSIVO | | | |
|--------------------------------|----------------|---------------------|--|------|---|----------------|----------------|------------|------------------------------------|--|-----------------------------|----------------------------|
| Titolo | Macroaggregato | Capitolo V° livello | Descrizione | Voce | Descrizione | Impegnato | Costo | Differenza | Voce | Descrizione | Residui Passivi Finali 2020 | Passivo S.P. Chiusura 2020 |
| 1 | 1.01 | 1.01.01.01.002 | Voci stipendiali corrisposte al personale a tempo indeterminato | B 13 | Personale | € 7.095.179,97 | € 7.095.179,97 | € 0,00 | P D 5 (d) | Altri debiti | € 294.707,32 | € 294.707,32 |
| 1 | 1.01 | 1.01.01.01.004 | Indennità ed altri compensi, esclusi i rimborsi spesa per missione, corrisposti al personale a tempo indeterminato | B 13 | Personale | € 2.661.486,08 | € 2.661.486,08 | € 0,00 | P D 5 (d) | Altri debiti | € 1.325.616,36 | € 1.325.616,36 |
| 1 | 1.01 | 1.01.01.01.006 | Voci stipendiali corrisposte al personale a tempo determinato | B 13 | Personale | € 346.650,38 | € 346.650,38 | € 0,00 | P D 5 (d) | Altri debiti | € 18.260,07 | € 18.260,07 |
| 1 | 1.01 | 1.01.01.02.002 | Buoni pasto | B 13 | Personale | € 124.924,80 | € 124.924,80 | € 0,00 | P D 2 | Debiti verso fornitori | € 109.990,61 | € 109.990,61 |
| 1 | 1.01 | 1.01.01.02.999 | Altre spese per il personale n.a.c. | B 13 | Personale | € 54.924,80 | € 54.924,80 | € 0,00 | P D 5 (d) | Altri debiti | € 138.853,69 | € 138.853,69 |
| 1 | 1.01 | 1.01.02.01.001 | Contributi obbligatori per il personale | B 13 | Personale | € 2.525.866,00 | € 2.525.866,00 | € 0,00 | P D 5 b) | Altri debiti verso istituti previdenza e sicurezza sociale | € 540.384,83 | € 540.384,83 |
| 1 | 1.02 | 1.02.01.01.001 | Imposta regionale sulle attività produttive (IRAP) | 26 | Imposte | € 890.988,29 | € 890.988,29 | € 0,00 | P D 5 (a) | Altri debiti tributari | € 294.722,85 | € 294.722,85 |
| 1 | 1.02 | 1.02.01.09.001 | Tassa di circolazione dei veicoli a motore (tassa automobilistica) | B 18 | Oneri diversi di gestione | € 15.212,36 | € 15.212,36 | € 0,00 | | Tassa di circolazione dei veicoli a motore (tassa automobilistica) | € 0,00 | € 0,00 |
| 1 | 1.02 | 1.02.01.12.001 | Imposta Municipale Propria | B 18 | Oneri diversi di gestione | € 55.649,58 | € 55.649,58 | € 0,00 | P D 5 (a) | Altri debiti tributari | € 39.812,25 | € 39.812,25 |
| 1 | 1.02 | 1.02.01.99.999 | Imposte, tasse e proventi assimilati a carico dell'ente n.a.c. | B 18 | Oneri diversi di gestione | € 1.922,55 | € 1.922,55 | € 0,00 | P D 5 (a) | Altri debiti tributari | € 1.547,27 | € 1.547,27 |
| 1 | 1.03 | 1.03.01.01.001 | Giornali e riviste | B 9 | Acquisto di materie prime e/o beni di consumo | € 2.500,00 | € 2.500,00 | € 0,00 | P D 2 | Debiti verso fornitori | € 1.974,02 | € 1.974,02 |
| 1 | 1.03 | 1.03.01.02.001 | Carta, cancelleria e stampati | B 9 | Acquisto di materie prime e/o beni di consumo | € 1.141,05 | € 1.141,05 | € 0,00 | P D 2 | Debiti verso fornitori | € 4.922,59 | € 4.922,59 |
| 1 | 1.03 | 1.03.01.02.002 | Carburanti, combustibili e lubrificanti | B 9 | Acquisto di materie prime e/o beni di consumo | € 12.000,00 | € 12.000,00 | € 0,00 | P D 2 | Debiti verso fornitori | € 0,00 | € 0,00 |

| | | | | | | | | | | | | |
|---|------|----------------|---|------|---|--------------|--------------|--------|-----------|------------------------|--------------|--------------|
| 1 | 1.03 | 1.03.01.02.003 | Equipaggiamento | B 9 | Acquisto di materie prime e/o beni di consumo | € 27.333,67 | € 27.333,67 | € 0,00 | P D 2 | Debiti verso fornitori | € 5.902,55 | € 5.902,55 |
| 1 | 1.03 | 1.03.01.02.004 | Vestiario | B 9 | Acquisto di materie prime e/o beni di consumo | € 8.252,50 | € 8.252,50 | € 0,00 | P D 2 | Debiti verso fornitori | € 31.681,71 | € 31.681,71 |
| 1 | 1.03 | 1.03.01.02.006 | Altri beni di consumo - materiale informatico | B 9 | Acquisto di materie prime e/o beni di consumo | € 0,00 | € 0,00 | € 0,00 | P D 2 | Debiti verso fornitori | € 20.000,00 | € 20.000,00 |
| 1 | 1.03 | 1.03.01.02.007 | Altri materiali tecnico-specialistici non sanitari | B 9 | Acquisto di materie prime e/o beni di consumo | € 370.004,13 | € 370.004,13 | € 0,00 | P D 2 | Debiti verso fornitori | € 445.804,31 | € 445.804,31 |
| 1 | 1.03 | 1.03.01.02.999 | Altri beni e materiali di consumo n.a.c. | B 9 | Acquisto di materie prime e/o beni di consumo | € 57.669,77 | € 57.669,77 | € 0,00 | P D 2 | Debiti verso fornitori | € 30.315,64 | € 30.315,64 |
| 1 | 1.03 | 1.03.01.05.003 | Dispositivi medici | B 9 | Acquisto di materie prime e/o beni di consumo | € 27.323,78 | € 27.323,78 | € 0,00 | P D 2 | Debiti verso fornitori | € 2.489,58 | € 2.489,58 |
| 1 | 1.03 | 1.03.01.05.999 | Altri beni e prodotti sanitari n.a.c. | B 9 | Acquisto di materie prime e/o beni di consumo | € 2.692,20 | € 2.692,20 | € 0,00 | P D 2 | Debiti verso fornitori | € 1.000,00 | € 1.000,00 |
| 1 | 1.03 | 1.03.02.01.001 | Organi istituzionali dell'amministrazione - Indennità | B 10 | Organi istituzionali dell'amministrazione - Indennità | € 400.000,00 | € 400.000,00 | € 0,00 | P D 5 (d) | Altri debiti | € 249.010,97 | € 249.010,97 |
| 1 | 1.03 | 1.03.02.01.008 | Compensi agli organi istituzionali di revisione, di controllo ed altri incarichi istituzionali dell'amministrazione | B 10 | Prestazione di servizi | € 15.320,74 | € 15.320,74 | € 0,00 | P D 5 (d) | Altri debiti | € 2.883,47 | € 2.883,47 |
| 1 | 1.03 | 1.03.02.02.002 | Indennità di missione e di trasferta | B 10 | Prestazione di servizi | € 37.719,47 | € 37.719,47 | € 0,00 | P D 5 (d) | Altri debiti | € 34.272,18 | € 34.272,18 |
| | 1.03 | 1.03.02.02.999 | Altre spese di rappresentanza, per relazioni pubbliche, convegni e mostre, pubblicità n.a.c | B 10 | Prestazione di servizi | € 18.300,00 | € 18.300,00 | € 0,00 | P D 2 | Debiti verso fornitori | € 0,00 | € 0,00 |
| 1 | 1.03 | 1.03.02.04.004 | Acquisto di servizi per formazione obbligatoria | B 10 | Prestazione di servizi | € 9.816,00 | € 9.816,00 | € 0,00 | P D 2 | Debiti verso fornitori | € 14.209,60 | € 14.209,60 |
| 1 | 1.03 | 1.03.02.04.999 | Altre spese per formazione e addestramento n.a.c. | B 10 | Prestazione di servizi | € 5.997,41 | € 5.997,41 | € 0,00 | P D 2 | Debiti verso fornitori | € 5.997,41 | € 5.997,41 |

| | | | | | | | | | | | | |
|---|------|----------------|--|------|------------------------|--------------|--------------|--------|-------|------------------------|--------------|--------------|
| 1 | 1.03 | 1.03.02.05.001 | Telefonia fissa | B 10 | Prestazione di servizi | € 147.970,07 | € 147.970,07 | € 0,00 | P D 2 | Debiti verso fornitori | € 12.219,09 | € 12.219,09 |
| 1 | 1.03 | 1.03.02.05.002 | Telefonia mobile | B 10 | Prestazione di servizi | € 20.134,36 | € 20.134,36 | € 0,00 | P D 2 | Debiti verso fornitori | € 0,00 | € 0,00 |
| 1 | 1.03 | 1.03.02.05.004 | Energia elettrica | B 10 | Prestazione di servizi | € 229.956,01 | € 229.956,01 | € 0,00 | P D 2 | Debiti verso fornitori | € 34.768,90 | € 34.768,90 |
| 1 | 1.03 | 1.03.02.05.005 | Acqua | B 10 | Prestazione di servizi | € 3.880,03 | € 3.880,03 | € 0,00 | P D 2 | Debiti verso fornitori | € 11.859,89 | € 11.859,89 |
| 1 | 1.03 | 1.03.02.05.006 | Gas | B 10 | Prestazione di servizi | € 36.076,80 | € 36.076,80 | € 0,00 | P D 2 | Debiti verso fornitori | € 20.135,17 | € 20.135,17 |
| 1 | 1.03 | 1.03.02.06.002 | PPP - Canoni Servizi | B 10 | Prestazione di servizi | € 1.500,00 | € 1.500,00 | € 0,00 | P D 2 | Debiti verso fornitori | € 1.500,00 | € 1.500,00 |
| 1 | 1.03 | 1.03.02.06.999 | Altri Canoni e spese n.a.c. | B 10 | Prestazione di servizi | € 0,00 | € 0,00 | € 0,00 | P D 2 | Debiti verso fornitori | € 0,00 | € 0,00 |
| 1 | 1.03 | 1.03.02.09.001 | Manutenzione ordinaria e riparazioni di mezzi di trasporto ad uso civile, di sicurezza e ordine pubblico | B 10 | Prestazione di servizi | € 81.103,22 | € 81.103,22 | € 0,00 | P D 2 | Debiti verso fornitori | € 81.696,37 | € 81.696,37 |
| 1 | 1.03 | 1.03.02.09.003 | Manutenzione ordinaria e riparazioni di mobili e arredi | B 10 | Prestazione di servizi | € 4.092,35 | € 4.092,35 | € 0,00 | P D 2 | Debiti verso fornitori | € 8.678,35 | € 8.678,35 |
| 1 | 1.03 | 1.03.02.09.004 | Manutenzione ordinaria e riparazioni di impianti e macchinari | B 10 | Prestazione di servizi | € 171.135,59 | € 171.135,59 | € 0,00 | P D 2 | Debiti verso fornitori | € 192.727,42 | € 192.727,42 |
| 1 | 1.03 | 1.03.02.09.005 | Manutenzione ordinaria e riparazioni di attrezzature scientifiche e sanitarie | B 10 | Prestazione di servizi | € 389.664,49 | € 389.664,49 | € 0,00 | P D 2 | Debiti verso fornitori | € 283.892,28 | € 283.892,28 |
| 1 | 1.03 | 1.03.02.09.006 | Manutenzione ordinaria e riparazioni di macchine per ufficio | B 10 | Prestazione di servizi | € 25.001,05 | € 25.001,05 | € 0,00 | P D 2 | Debiti verso fornitori | € 27.232,62 | € 27.232,62 |

| | | | | | | | | | | | | |
|---|------|----------------|---|------|------------------------|--------------|--------------|--------|-----------|------------------------|--------------|--------------|
| 1 | 1.03 | 1.03.02.09.008 | Manutenzione ordinaria e riparazioni di beni immobili | B 10 | Prestazione di servizi | € 250.000,00 | € 250.000,00 | € 0,00 | P D 2 | Debiti verso fornitori | € 381.000,00 | € 381.000,00 |
| 1 | 1.03 | 1.03.02.09.011 | Manutenzione ordinaria e riparazioni di altri beni materiali | B 10 | Prestazione di servizi | € 4.000,00 | € 4.000,00 | € 0,00 | P D 2 | Debiti verso fornitori | € 252,38 | € 252,38 |
| 1 | 1.03 | 1.03.02.10.001 | Incarichi libero professionali di studi, ricerca e consulenza | B 10 | Prestazione di servizi | € 80.000,00 | € 80.000,00 | € 0,00 | P D 5 (d) | Altri debiti | € 80.000,00 | € 80.000,00 |
| 1 | 1.03 | 1.03.02.10.003 | Consulenze - Incarichi a società di studi, ricerca e consulenza | B 10 | Prestazione di servizi | € 5.270,00 | € 5.270,00 | € 0,00 | P D 5 (d) | Altri debiti | € 22.882,75 | € 22.882,75 |
| 1 | 1.03 | 1.03.02.11.002 | Assistenza psicologica, sociale e religiosa | B 10 | Prestazione di servizi | € 0,00 | € 0,00 | € 0,00 | P D 5 (d) | Altri debiti | € 3.000,00 | € 3.000,00 |
| 1 | 1.03 | 1.03.02.11.006 | Patrocinio legale | B 10 | Prestazione di servizi | € 15.401,91 | € 15.401,91 | € 0,00 | P D 5 (d) | Altri debiti | € 88.489,74 | € 88.489,74 |
| 1 | 1.03 | 1.03.02.11.009 | Prestazioni tecnico-scientifiche a fini di ricerca | B 10 | Prestazione di servizi | € 74.963,51 | € 74.963,51 | € 0,00 | P D 5 (d) | Altri debiti | € 123.313,31 | € 123.313,31 |
| 1 | 1.03 | 1.03.02.11.999 | Altre prestazioni professionali e specialistiche n.a.c. | B 10 | Prestazione di servizi | € 0,00 | € 0,00 | € 0,00 | P D 5 (d) | Altri debiti | € 139.219,45 | € 139.219,45 |
| 1 | 1.03 | 1.03.02.12.002 | Quota LSU in carico all'ente | B 10 | Prestazione di servizi | € 0,00 | € 0,00 | € 0,00 | P D 5 (d) | Altri debiti | € 0,00 | € 0,00 |
| 1 | 1.03 | 1.03.02.13.001 | Servizi di sorveglianza e custodia | B 10 | Prestazione di servizi | € 79.999,99 | € 79.999,99 | € 0,00 | P D 2 | Debiti verso fornitori | € 29.000,66 | € 29.000,66 |
| 1 | 1.03 | 1.03.02.13.002 | Servizi di pulizia e lavanderia | B 10 | Prestazione di servizi | € 149.348,01 | € 149.348,01 | € 0,00 | P D 2 | Debiti verso fornitori | € 186.792,43 | € 186.792,43 |
| 1 | 1.03 | 1.03.02.13.006 | Rimozione e smaltimento di rifiuti tossico-nocivi e di altri materiali | B 10 | Prestazione di servizi | € 0,00 | € 0,00 | € 0,00 | P D 2 | Debiti verso fornitori | € 0,00 | € 0,00 |
| 1 | 1.03 | 1.03.02.15.004 | Contratti di servizio per la raccolta rifiuti | B 10 | Prestazione di servizi | € 14.170,22 | € 14.170,22 | € 0,00 | P D 2 | Debiti verso fornitori | € 14.170,22 | € 14.170,22 |
| 1 | 1.03 | 1.03.02.16.002 | Spese postali | B 10 | Prestazione di servizi | € 1.784,95 | € 1.784,95 | € 0,00 | P D 5 (d) | Altri debiti | € 6.694,83 | € 6.694,83 |
| 1 | 1.03 | 1.03.02.16.999 | Altre spese per servizi amministrativi | B 10 | Prestazione di servizi | € 407,35 | € 407,35 | € 0,00 | P D 5 (d) | Altri debiti | € 407,35 | € 407,35 |
| 1 | 1.03 | 1.03.02.17.002 | Oneri per servizio di tesoreria | B 10 | Prestazione di servizi | € 1.798,38 | € 1.798,38 | € 0,00 | P D 5 (d) | Altri debiti | € 0,00 | € 0,00 |
| 1 | 1.03 | 1.03.02.18.001 | Spese per accertamenti sanitari resi necessari dall'attività lavorativa | B 10 | Prestazione di servizi | € 313,63 | € 313,63 | € 0,00 | P D 2 | Altri debiti | € 999,64 | € 999,64 |

| | | | | | | | | | | | | |
|---|------|----------------|---|---------|---|----------------|----------------|--------|-----------|--|--------------|--------------|
| 1 | 1.03 | 1.03.02.19.001 | Gestione e manutenzione applicazioni | B 10 | Prestazione di servizi | € 14.444,80 | € 14.444,80 | € 0,00 | P D 2 | Debiti verso fornitori | € 30.983,75 | € 30.983,75 |
| 1 | 1.03 | 1.03.02.19.004 | Servizi di rete per trasmissione dati e VoIP e relativa manutenzione | B 10 | Prestazione di servizi | € 92.334,98 | € 92.334,98 | € 0,00 | P D 2 | Debiti verso fornitori | € 26.820,23 | € 26.820,23 |
| 1 | 1.03 | 1.03.02.19.005 | Servizi per i sistemi e relativa manutenzione | B 10 | Prestazione di servizi | € 39.024,00 | € 39.024,00 | € 0,00 | P D 2 | Debiti verso fornitori | € 38.719,00 | € 38.719,00 |
| 1 | 1.03 | 1.03.02.19.007 | Servizi di gestione documentale | B 10 | Prestazione di servizi | € 30.000,00 | € 30.000,00 | € 0,00 | P D 2 | Debiti verso fornitori | € 30.000,00 | € 30.000,00 |
| 1 | 1.03 | 1.03.02.07.001 | Locazione di beni immobili | B 11 | Utilizzo beni di terzi | € 133.900,25 | € 133.900,25 | € 0,00 | P D 2 | Debiti verso fornitori | € 58.404,48 | € 58.404,48 |
| 1 | 1.03 | 1.03.02.07.002 | Noleggio di mezzi di trasporto | B 11 | Utilizzo beni di terzi | € 40.300,00 | € 40.300,00 | € 0,00 | P D 2 | Debiti verso fornitori | € 345.665,74 | € 345.665,74 |
| 1 | 1.03 | 1.03.02.07.008 | Noleggio di impianti e macchinari | B 11 | Utilizzo beni di terzi | € 10.713,48 | € 10.713,48 | € 0,00 | P D 2 | Debiti verso fornitori | € 15.334,39 | € 15.334,39 |
| 1 | 1.03 | 1.03.02.07.999 | Altre spese sostenute per utilizzo di beni di terzi n.a.c. | B 11 | Utilizzo beni di terzi | € 4.103,38 | € 4.103,38 | € 0,00 | P D 2 | Debiti verso fornitori | € 4.386,44 | € 4.386,44 |
| 1 | 1.03 | 1.03.02.99.002 | Altre spese legali | B 10 | Prestazione di servizi | € 5.360,56 | € 5.360,56 | € 0,00 | P D 5 (d) | Altri debiti | € 3.970,59 | € 3.970,59 |
| 1 | 1.03 | 1.03.02.99.999 | Altri servizi diversi n.a.c. | B 10 | Prestazione di servizi | € 183.425,12 | € 183.425,12 | € 0,00 | P D 5 (d) | Altri debiti | € 96.794,81 | € 96.794,81 |
| 1 | 1.04 | 1.04.01.02.017 | Trasferimenti correnti a altri enti e agenzie regionali e sub regionali | B 12 a) | Trasferimenti correnti a altri enti e agenzie regionali e sub regionali | € 1.254.369,53 | € 1.254.369,53 | € 0,00 | P D 4 (b) | Debiti per Trasferimenti correnti a Università | € 0,00 | € 0,00 |
| 1 | 1.05 | 1.05.01.01.001 | Imposta sul valore aggiunto (IVA) sugli scambi interni | B 12 a) | Trasferimenti correnti a altri enti e agenzie regionali e sub regionali | € 14.892,62 | € 14.892,62 | € 0,00 | P D 4 (b) | Imposta sul valore aggiunto (IVA) sugli scambi interni | € 0,00 | € 0,00 |
| 1 | 1.09 | 1.09.01.01.001 | Rimborsi per spese di personale | B 18 | Oneri diversi di gestione | € 131.779,77 | € 131.779,77 | € 0,00 | P D 5 (d) | Altri debiti | € 287.467,49 | € 287.467,49 |
| 1 | 1.09 | 1.09.99.05.001 | Rimborsi di parte corrente a Imprese di somme non dovute o incassate in eccesso | B 18 | Oneri diversi di gestione | € 5.687,68 | € 5.687,68 | € 0,00 | P D 5 (d) | Altri debiti | € 5.988,35 | € 5.988,35 |
| 1 | 1.10 | 1.10.03.01.001 | Versamenti IVA a debito per le gestioni commerciali | B 18 | Altri costi della gestione | € 54.940,18 | € 54.940,18 | € 0,00 | P D 5 (a) | Altri debiti | € 29.241,17 | € 29.241,17 |
| 1 | 1.10 | 1.10.04.01.003 | Premi di assicurazione per responsabilità civile verso terzi | B 18 | Oneri diversi di gestione | € 132.000,00 | € 132.000,00 | € 0,00 | P D 2 | Debiti verso fornitori | € 205.287,79 | € 205.287,79 |

| | | | | | | | | | | | | |
|---|------|----------------|---|------|---------------------------|------------|------------|--------|-----------|------------------------|--------------|--------------|
| 1 | 1.10 | 1.10.99.99.999 | Altre spese correnti n.a.c. | B 18 | Oneri diversi di gestione | € 4.915,00 | € 4.915,00 | € 0,00 | P D 5 (d) | Altri debiti | € 4.050,96 | € 4.050,96 |
| 2 | 2.02 | 2.02.01.01.001 | Mezzi di trasporto stradali | | | | | | P D 2 | Debiti verso fornitori | € 23.505,61 | € 23.505,61 |
| 2 | 2.02 | 2.02.01.03.001 | Mobili e arredi per ufficio | | | | | | P D 2 | Debiti verso fornitori | € 6.792,20 | € 6.792,20 |
| 2 | 2.02 | 2.02.01.03.003 | Mobili e arredi per laboratori | | | | | | P D 2 | Debiti verso fornitori | € 0,00 | € 0,00 |
| 2 | 2.02 | 2.02.01.03.999 | Mobili e arredi n.a.c. | | | | | | P D 2 | Debiti verso fornitori | € 0,00 | € 0,00 |
| 2 | 2.02 | 2.02.01.04.001 | Macchinari | | | | | | P D 2 | Debiti verso fornitori | € 0,00 | € 0,00 |
| 2 | 2.02 | 2.02.01.04.002 | Impianti | | | | | | P D 2 | Debiti verso fornitori | € 440.740,14 | € 440.740,14 |
| 2 | 2.02 | 2.02.01.05.000 | Attrezzature scientifiche e sanitarie | | | | | | P D 2 | Debiti verso fornitori | € 0,00 | € 0,00 |
| 2 | 2.02 | 2.02.01.05.001 | Attrezzature scientifiche | | | | | | P D 2 | Debiti verso fornitori | € 865.844,21 | € 865.844,21 |
| 2 | 2.02 | 2.02.01.05.999 | Attrezzature n.a.c. | | | | | | P D 2 | Debiti verso fornitori | € 0,00 | € 0,00 |
| 2 | 2.02 | 2.02.01.06.001 | Macchine per ufficio | | | | | | P D 2 | Debiti verso fornitori | € 0,00 | € 0,00 |
| 2 | 2.02 | 2.02.01.07.001 | Hardware - Server | | | | | | P D 2 | Debiti verso fornitori | € 33.586,80 | € 33.586,80 |
| 2 | 2.02 | 2.02.01.07.002 | Postazioni di lavoro | | | | | | P D 2 | Debiti verso fornitori | € 1.663,34 | € 1.663,34 |
| 2 | 2.02 | 2.02.01.07.999 | Hardware n.a.c. | | | | | | P D 2 | Debiti verso fornitori | € 6.042,00 | € 6.042,00 |
| 2 | 2.02 | 2.02.01.09.002 | Fabbricati ad uso commerciale | | | | | | P D 2 | Debiti verso fornitori | € 749,08 | € 749,08 |
| 2 | 2.02 | 2.02.03.02.001 | Sviluppo software e manutenzione evolutiva | | | | | | P D 2 | Debiti verso fornitori | € 641.319,07 | € 641.319,07 |
| 2 | 2.02 | 2.02.03.02.002 | Software | | | | | | P D 2 | Debiti verso fornitori | € 30.000,00 | € 30.000,00 |
| 7 | 7.01 | 7.01.01.02.001 | Versamento delle ritenute per scissione contabile IVA (split payment) | | | | | | P D 5 (a) | Altri debiti tributari | € 146.106,18 | € 146.106,18 |
| 7 | 7.01 | 7.01.01.02.002 | Versamento delle ritenute per scissione contabile IVA (split payment) | | | | | | P D 5 (a) | Altri debiti tributari | € 0,00 | € 0,00 |
| 7 | 7.01 | 7.01.01.99.999 | Versamento di altre ritenute n.a.c. | | | | | | P D 5 (d) | Altri debiti tributari | € 0,00 | € 0,00 |

| | | | | | | | | | | | | | |
|---------------|------|----------------|---|--|--|------------------------|------------------------|---------------|--|---------------|--|------------------------|------------------------|
| 7 | 7.01 | 7.01.02.01.001 | Versamenti di ritenute erariali su Redditi da lavoro dipendente riscosse per conto terzi | | | | | | | P D 5 (a) | Altri debiti tributari | € 353.651,11 | € 353.651,11 |
| 7 | 7.01 | 7.01.02.02.001 | Versamenti di ritenute previdenziali e assistenziali su Redditi da lavoro dipendente riscosse per conto terzi | | | | | | | P D 5 b) | Altri debiti verso istituti previdenza e sicurezza sociale | € 325.821,52 | € 325.821,52 |
| 7 | 7.01 | 7.01.02.99.999 | Altri versamenti di ritenute al personale dipendente per conto di terzi | | | | | | | P D 5 (d) | Altri debiti | € 47.693,00 | € 47.693,00 |
| 7 | 7.01 | 7.01.03.01.001 | Versamenti di ritenute erariali su Redditi da lavoro autonomo per conto terzi | | | | | | | P D 5 (a) | Altri debiti | € 980.973,97 | € 980.973,97 |
| 7 | 7.01 | 7.01.99.01.001 | Costituzione fondi economali e carte aziendali | | | | | | | P D 5 (d) | Altri debiti | € 0,00 | € 0,00 |
| 7 | 7.01 | 7.01.99.03.001 | Costituzione fondi economali e carte aziendali | | | | | | | P D 5 (d) | Altri debiti | € 6.000,00 | € 6.000,00 |
| 7 | 7.01 | 7.01.99.99.999 | Altre uscite per partite di giro n.a.c. | | | | | | | P D 5 (d) | Altri debiti n.a.c. | € 0,00 | € 0,00 |
| 7 | 7.02 | 7.02.04.02.001 | Restituzione di depositi cauzionali o contrattuali di terzi | | | | | | | P D 5 (d) | Altri debiti n.a.c. | € 116,32 | € 116,32 |
| 7 | 7.02 | 7.02.99.99.999 | Altre uscite per conto terzi n.a.c. | | | | | | | P D 5 (d) | Altri debiti n.a.c. | € 0,00 | € 0,00 |
| Totale | | | | | | € 18.709.038,80 | € 18.709.038,80 | € 0,00 | | Totale | | € 10.459.011,87 | € 10.459.011,87 |

| | | | | | |
|-----------|-----------------------------|-------------------------|--------|----------|------------------|
| 25 | Oneri straordinari | E5.1.1.99.99.999 | € 0,00 | € 100,00 | -€ 100,00 |
| 25 b) | Eliminazione residui attivi | € 100,00 | | | |

| | | |
|--------------------------------------|--|------------------------|
| Debito per residui perenti | | € 0,00 |
| Debiti ecop-pat al 31/12/2020 | | € 10.459.011,87 |

| CONTO DEL BILANCIO FINANZIARIO | | | | ANALISI CONTO ECONOMICO | | | | | ANALISI STATO PATRIMONIALE PASSIVO | | | | |
|--------------------------------|----------------|---------------------|---|-------------------------|---|--------------|--------------|------------|------------------------------------|--|-----------------------------|----------------------------|------------|
| Titolo | Macroaggregato | Capitolo V° livello | Descrizione | Voce | Descrizione | Impegnato | Costo | Differenza | Voce | Descrizione | Residui Passivi Finali 2019 | Passivo S.P. Chiusura 2019 | Differenza |
| 1 | 1.03 | 1.03.02.07.001 | Locazione di beni immobili | B 11 | Utilizzo beni di terzi | € 132.555,75 | € 132.555,75 | € 0,00 | P D 2 | Debiti verso fornitori | € 96.014,95 | € 96.014,95 | € 0,00 |
| 1 | 1.03 | 1.03.02.07.002 | Noleggio di mezzi di trasporto | B 11 | Utilizzo beni di terzi | € 64.012,87 | € 64.012,87 | € 0,00 | P D 2 | Debiti verso fornitori | € 476.188,92 | € 476.188,92 | € 0,00 |
| 1 | 1.03 | 1.03.02.07.008 | Noleggio di impianti e macchinari | B 11 | Utilizzo beni di terzi | € 7.000,00 | € 7.000,00 | € 0,00 | P D 2 | Debiti verso fornitori | € 18.309,38 | € 18.309,38 | € 0,00 |
| 1 | 1.03 | 1.03.02.07.999 | Altre spese sostenute per utilizzo di beni di terzi n.a.c. | B 11 | Utilizzo beni di terzi | € 3.251,31 | € 3.251,31 | € 0,00 | P D 2 | Debiti verso fornitori | € 2.289,00 | € 2.289,00 | € 0,00 |
| 1 | 1.03 | 1.03.02.99.002 | Altre spese legali | B 10 | Prestazione di servizi | € 793.228,30 | € 793.228,30 | € 0,00 | P D 5 (d) | Altri debiti | € 331.154,81 | € 331.154,81 | € 0,00 |
| 1 | 1.03 | 1.03.02.99.999 | Altri servizi diversi n.a.c. | B 10 | Prestazione di servizi | € 152.857,48 | € 152.857,48 | € 0,00 | P D 5 (d) | Altri debiti | € 119.489,21 | € 119.489,21 | € 0,00 |
| 1 | 1.04 | 1.04.01.02.017 | Trasferimenti correnti a altri enti e agenzie regionali e sub regionali | B 12 a) | Trasferimenti correnti a altri enti e agenzie regionali e sub regionali | € 847.878,61 | € 847.878,61 | € 0,00 | P D 4 (b) | Debiti per Trasferimenti correnti a Università | € 847.878,61 | € 847.878,61 | € 0,00 |
| 1 | 1.09 | 1.09.01.01.001 | Rimborsi per spese di personale | B 18 | Oneri diversi di gestione | € 215.316,70 | € 215.316,70 | € 0,00 | P D 5 (d) | Altri debiti | € 334.467,37 | € 334.467,37 | € 0,00 |
| 1 | 1.09 | 1.09.99.05.001 | Rimborsi di parte corrente a Imprese di somme non dovute o incassate in eccesso | B 18 | Oneri diversi di gestione | € 29.733,60 | € 29.733,60 | € 0,00 | P D 5 (d) | Altri debiti | € 9.514,08 | € 9.514,08 | € 0,00 |
| 1 | 1.10 | 1.10.04.01.003 | Premi di assicurazione per responsabilità civile verso terzi | B 18 | Oneri diversi di gestione | € 132.000,00 | € 132.000,00 | € 0,00 | P D 2 | Debiti verso fornitori | € 189.567,23 | € 189.567,23 | € 0,00 |
| 1 | 1.10 | 1.10.99.99.999 | Altre spese correnti n.a.c. | B 18 | Oneri diversi di gestione | € 5.000,00 | € 5.000,00 | € 0,00 | P D 5 (d) | Altri debiti | € 6.000,00 | € 6.000,00 | € 0,00 |
| 2 | 2.02 | 2.02.01.01.001 | Mezzi di trasporto stradali | | | | | | P D 2 | Debiti verso fornitori | € 108.881,81 | € 108.881,81 | € 0,00 |
| 2 | 2.02 | 2.02.01.03.001 | Mobili e arredi per ufficio | | | | | | P D 2 | Debiti verso fornitori | € 5.608,85 | € 5.608,85 | € 0,00 |
| 2 | 2.02 | 2.02.01.03.003 | Mobili e arredi per laboratori | | | | | | P D 2 | Debiti verso fornitori | € 7.880,00 | € 7.880,00 | € 0,00 |
| 2 | 2.02 | 2.02.01.04.001 | Macchinari | | | | | | P D 2 | Debiti verso fornitori | € 225,00 | € 225,00 | € 0,00 |
| 2 | 2.02 | 2.02.01.04.002 | Impianti | | | | | | P D 2 | Debiti verso fornitori | € 510.383,46 | € 510.383,46 | € 0,00 |
| 2 | 2.02 | 2.02.01.05.000 | Attrezzature scientifiche e sanitarie | | | | | | P D 2 | Debiti verso fornitori | € 0,00 | € 0,00 | € 0,00 |
| 2 | 2.02 | 2.02.01.05.001 | Attrezzature scientifiche | | | | | | P D 2 | Debiti verso fornitori | € 327.456,99 | € 327.456,99 | € 0,00 |

| CONTO DEL BILANCIO FINANZIARIO | | | | ANALISI CONTO ECONOMICO | | | | | ANALISI STATO PATRIMONIALE PASSIVO | | | | |
|--------------------------------|----------------|---------------------|---|-------------------------|-------------|---------------|---------------|---------------|------------------------------------|--|-----------------------------|----------------------------|---------------|
| Titolo | Macroaggregato | Capitolo V° livello | Descrizione | Voce | Descrizione | Impegnato | Costo | Differenza | Voce | Descrizione | Residui Passivi Finali 2019 | Passivo S.P. Chiusura 2019 | Differenza |
| 2 | 2.02 | 2.02.01.05.999 | Attrezzature n.a.c. | | | | | | P D 2 | Debiti verso fornitori | € 3.536,40 | € 3.536,40 | € 0,00 |
| 2 | 2.02 | 2.02.01.06.001 | Macchine per ufficio | | | | | | P D 2 | Debiti verso fornitori | € 0,00 | € 0,00 | € 0,00 |
| 2 | 2.02 | 2.02.01.07.001 | Hardware - Server | | | | | | P D 2 | Debiti verso fornitori | € 3.586,80 | € 3.586,80 | € 0,00 |
| 2 | 2.02 | 2.02.01.07.002 | Postazioni di lavoro | | | | | | P D 2 | Debiti verso fornitori | € 57,34 | € 57,34 | € 0,00 |
| 2 | 2.02 | 2.02.01.07.999 | Hardware n.a.c. | | | | | | P D 2 | Debiti verso fornitori | € 515,17 | € 515,17 | € 0,00 |
| 2 | 2.02 | 2.02.01.09.002 | Fabbricati ad uso commerciale | | | | | | P D 2 | Debiti verso fornitori | € 0,00 | € 0,00 | € 0,00 |
| 2 | 2.02 | 2.02.03.02.001 | Sviluppo software e manutenzione evolutiva | | | | | | P D 2 | Debiti verso fornitori | € 593.707,00 | € 593.707,00 | € 0,00 |
| 2 | 2.02 | 2.02.03.02.002 | Software | | | | | | P D 2 | Debiti verso fornitori | € 0,00 | € 0,00 | € 0,00 |
| 7 | 7.01 | 7.01.01.02.001 | Versamento delle ritenute per scissione contabile IVA (split payment) | | | | | | P D 5 (a) | Altri debiti tributari | € 62.602,69 | € 62.602,69 | € 0,00 |
| 7 | 7.01 | 7.01.01.02.002 | Versamento delle ritenute per scissione contabile IVA (split payment) | | | | | | P D 5 (a) | Altri debiti tributari | € 0,00 | € 0,00 | € 0,00 |
| 7 | 7.01 | 7.01.01.99.999 | Versamento di altre ritenute n.a.c. | | | | | | P D 5 (d) | Altri debiti tributari | € 0,00 | € 0,00 | € 0,00 |
| 7 | 7.01 | 7.01.02.01.001 | Versamenti di ritenute erariali su Redditi da lavoro dipendente riscosse per conto terzi | | | | | | P D 5 (a) | Altri debiti tributari | € 386.017,14 | € 386.017,14 | € 0,00 |
| 7 | 7.01 | 7.01.02.02.001 | Versamenti di ritenute previdenziali e assistenziali su Redditi da lavoro dipendente riscosse per conto terzi | | | | | | P D 5 (b) | Altri debiti verso istituti previdenza e sicurezza sociale | € 323.165,19 | € 323.165,19 | € 0,00 |
| 7 | 7.01 | 7.01.02.99.999 | Altri versamenti di ritenute al personale dipendente per conto di terzi | | | | | | P D 5 (d) | Altri debiti | € 109.879,83 | € 109.879,83 | € 0,00 |
| 7 | 7.01 | 7.01.03.01.001 | Versamenti di ritenute erariali su Redditi da lavoro autonomo per conto terzi | | | | | | P D 5 (a) | Altri debiti | € 889.939,94 | € 889.939,94 | € 0,00 |
| 7 | 7.01 | 7.01.99.01.001 | Costituzione fondi economici e carte aziendali | | | | | | P D 5 (d) | Altri debiti | € 0,00 | € 0,00 | € 0,00 |
| 7 | 7.01 | 7.01.99.03.001 | Costituzione fondi economici e carte aziendali | | | | | | P D 5 (d) | Altri debiti | € 6.000,00 | € 6.000,00 | € 0,00 |
| 7 | 7.01 | 7.01.99.99.999 | Altre uscite per partite di giro n.a.c. | | | | | | P D 5 (d) | Altri debiti n.a.c. | € 0,00 | € 0,00 | € 0,00 |
| 7 | 7.02 | 7.02.04.02.001 | Restituzione di depositi cauzionali o contrattuali di terzi | | | | | | P D 5 (d) | Altri debiti n.a.c. | € 0,00 | € 0,00 | € 0,00 |
| 7 | 7.02 | 7.02.99.99.999 | Altre uscite per conto terzi n.a.c. | | | | | | P D 5 (d) | Altri debiti n.a.c. | € 0,00 | € 0,00 | € 0,00 |
| | | | | Totale | | € 0,00 | € 0,00 | € 0,00 | Totale | | € 9.363.062,41 | € 9.363.062,41 | € 0,00 |
| | | | | | | | | | | Debito per residui perenti | | € 146.872,29 | |
| | | | | | | | | | | Debiti eco-pat al 31/12/2019 | | € 9.509.934,70 | |



A seguito dell'analisi effettuata dal Settore attraverso la consultazione del sistema informativo di contabilità CO.EC., per come specificato nel sopra esposto schema di raccordo tra le risultanze della contabilità finanziaria e le corrispondenti registrazioni di natura economico-patrimoniale, emerge come l'Ente sembri avere correttamente appostato le varie voci di costo/debito – ricavo/credito, sulla base di quanto stabilito dalla succitata matrice di correlazione di cui al decreto legislativo 23 giugno 2011, n.118, stante l'assenza di differenze rilevate nel Conto economico tra i ricavi e gli importi accertati e tra i costi e gli importi impegnati e nello Stato Patrimoniale, tra i debiti e i residui passivi e tra i crediti e i residui attivi.

Occorre specificare come l'unica differenza rilevata tra gli importi accertati e i relativi ricavi ammonta a € 157.991,58 corrispondente alla differenza tra i risconti passivi del 2019 pari ad € 645.520,08 ed i risconti passivi rilevati al 31.12.2020 pari ad € 487.528,50 riferiti al FPV di parte corrente originatosi a seguito del riaccertamento ordinario dei residui.

Il suddetto valore risulta correlato con la voce dei "Risconti Passivi" dello Stato Patrimoniale, che difatti presenta un importo pari esattamente al suddetto importo di € 487.528,50.

A riguardo, occorre precisare che, a seguito della reimputazione di impegni 2020 all'esercizio 2021, senza la contestuale reimputazione di accertamenti di entrata correlati, si origina il Fondo Pluriennale Vincolato che servirà a garantire la copertura finanziaria agli impegni in questione.

Nella contabilità economico-patrimoniale il suddetto meccanismo determina la necessità di riscontare ricavi per un importo pari agli impegni reimputati che generano FPV di parte corrente, registrando i relativi risconti passivi nel passivo dello Stato Patrimoniale e provvedendo, contestualmente, a registrare un abbattimento di ricavi nel conto Economico per pari importo.

Circa la differenza riscontrata tra i residui attivi pari ad euro 3.444.729,58 e i corrispondenti crediti esposti nello Stato patrimoniale pari ad euro 1.993.617,02, al netto del fondo svalutazione crediti di euro 1.822.695,34, la stessa sembrerebbe essere originata da:

- euro 312.224,78 per la reiscrizione in contabilità economico-patrimoniale dei residui attivi stralciati dal conto del bilancio, in sede di riaccertamento ordinario dell'anno 2019, per i quali ancora non è decorso il termine di prescrizione al fine della loro definitiva eliminazione dallo Stato patrimoniale;
- euro 59.358,00 per la rilevazione in contabilità economico patrimoniale del credito iva risultante dal Modello Iva 2021, relativo all'anno di imposta 2020;

Si tratterebbe di un credito nei confronti dell'erario che può essere richiesto a rimborso o utilizzato in compensazione per il versamento di altri tributi e, per tale ragione, si raccomanda all'Ente di procedere al relativo accertamento dell'importo vantato o nell'esercizio in cui si richiede il rimborso o nell'esercizio in cui si procede all'incasso dell'importo rimborsato dall'erario.

I debiti rilevati nello Stato patrimoniale per un importo di euro 10.459.011,87 coincidono con i residui passivi esposti nel conto del bilancio per euro 10.459.011,87.

Sembrirebbe, altresì, sussistere la corretta contabilizzazione nel totale delle sopravvenienze attive / insussistenze passive (€ 2.542.965,43) degli importi eliminati tra i residui passivi (€ 600.101,74), per come risultanti a seguito del riaccertamento ordinario dei residui approvato dall'Ente.

Preme sottolineare, con riferimento ai restanti importi registrati tra le suddette sopravvenienze attive e insussistenze passive, come gli stessi sarebbero da ricondurre per € 146.872,29 alla eliminazione di residui perenti, per € 10.202,33 per l'adeguamento del fondo svalutazione crediti al FCDE della contabilità finanziaria, per € 1.783.165,07 per lo storno del fondo rischi, e per € 2.624,00 per il riallineamento del credito iva riportato nella dichiarazione annuale 2021.

Negli stessi termini anche le sopravvenienze passive e insussistenze attive pari ad € 100,00 sembrerebbero correttamente registrate posto che, per come verificato dallo scrivente dipartimento, le stesse corrispondono all'importo dei residui attivi eliminati in sede di riaccertamento ordinario. Si rileva, infine, la piena coincidenza tra la voce "Disponibilità liquide", presente nell'attivo dello Stato Patrimoniale, e il saldo di cassa il cui ammontare a chiusura dell'esercizio 2020 risulta pari ad € 17.247.512,81.



Conclusioni

Sulla base delle verifiche contabili effettuate a seguito dell'attività istruttoria sopra esposta svolta dallo scrivente Settore con riferimento alle risultanze della contabilità finanziaria e della contabilità economico-patrimoniale, tenuto conto delle competenze proprie del Dipartimento Economia e Finanze, **si rileva che:**

- sussiste la piena corrispondenza tra il saldo di cassa al 31.12.2020, per come risultante dal conto del bilancio, e il corrispondente saldo di cui al conto del tesoriere;
- sussiste la continuità tra i residui finali dell'esercizio 2019 rispetto a quelli iniziali dell'esercizio 2020;
- sussiste la quadratura delle poste contabili iscritte nelle cosiddette “*partite di giro*”;
- sussiste (a seguito delle scritture di rettifica e di giroconto effettuate dall'Ente), corrispondenza tra i valori a residuo e quelli riportati nello stato patrimoniale, posto che è stata verificata la piena coincidenza tra residui attivi finali e crediti e tra residui passivi finali e debiti, nonché, con riferimento al conto economico, la corrispondenza tra impegni in conto competenza e costi e tra accertamenti e ricavi;
- sussiste la quadratura tra il saldo di tesoreria, in ragione del totale dei pagamenti e degli incassi effettuati nel corso dell'esercizio 2020, e il valore registrato alla voce “*Disponibilità liquide*” dell'attivo dello Stato Patrimoniale;
- risulta formalmente corretta la determinazione del FPV e del risultato di amministrazione al 31.12.2020.

Preso atto del parere favorevole del Revisore Unico dei Conti e del parere favorevole del Dipartimento Territorio e Tutela dell'Ambiente, che esercita la vigilanza sulle attività dell'Ente, ai sensi dell'articolo 57, comma 7, della legge regionale 4 febbraio 2002, n. 8;

Considerato che l'Ente ARPACAL fa parte del “Gruppo della Regione” e che la Regione Calabria deve redigere il bilancio consolidato per l'esercizio 2020 con i propri enti ed organismi strumentali, aziende, società controllate e partecipate ai sensi dell'articolo 68 del decreto legislativo 23 giugno 2011, n. 118;

Fermi restando i rilievi e le raccomandazioni espresse nelle rispettive istruttorie dal Dipartimento Territorio e Tutela dell'Ambiente, che esercita la vigilanza sull'attività dell'Ente e dal Dipartimento Economia e Finanze cui si rimanda integralmente;

si ritiene possibile procedere, da parte della Giunta regionale, alla trasmissione del rendiconto relativo all'esercizio 2020 dell'Agenzia Regionale per la Protezione dell'Ambiente della Calabria (ARPACAL) al Consiglio Regionale, ai sensi dell'articolo 57, comma 7, della legge regionale 4 febbraio 2002, n. 8.

Il Dirigente del Settore