



BILANCIO DI PREVISIONE 2022/2024

Legge Regionale n. 66 del 20 dicembre 2012

A.R.S.A.C.

Azienda Regionale per lo Sviluppo dell'Agricoltura Calabrese
Legge Regionale 66 del 20 dicembre 2012
Viale Trieste, 93
Cosenza

DELIBERAZIONE DIRETTORE GENERALE

n° 135/N del 06 DIC. 2022

Oggetto: bilancio di previsione 2022-2024

Il Direttore Generale

Assistito dal dirigente del Settore Amministrativo presso la sede dell'Azienda, assume la seguente deliberazione

Premesso che:

- Con decreto del Presidente della Giunta Regionale n.108 del 25 agosto 2020 il Dott. Bruno Maiolo è stato nominato Direttore Generale dell'ARSAC;
- Con provvedimento n. 5 del 22 dicembre 2021 il Direttore Generale ha conferito ad interim al Dott. Antonio Leuzzi il Settore Amministrativo;

Visti:

- il decreto legislativo 23 giugno 2011 n. 118 ha introdotto principi in materia di armonizzazione dei sistemi contabili e degli schemi di bilancio delle regioni, degli enti locali e dei loro organismi;
- In particolare l'articolo 11 comma 1, delle D.lgs 118/2011 dispone che le amministrazioni pubbliche adottino comuni schemi di bilancio finanziari, economici e patrimoniali e comuni schemi di bilancio consolidato con i propri enti e organismi strumentali o aziende controllate e partecipate;
- Ai sensi del D.Lgs 118/2011 gli enti territoriali, i loro organismi strumentali, in contabilità finanziaria, approvano il bilancio di previsione almeno triennale;
- Lo schema di bilancio di previsione finanziario si redige sulla base delle entrate e delle spese che si prevede di acquisire e impiegare;

CONSIDERATO CHE:

- il contributo ordinario assegnato all'Azienda per il 2022 è pari ad € 33.400.000,00 di cui 800.000,00 sono destinati al comune di Santo Stefano in Aspromonte per la gestione delle sciovie di Gambarie;
 - il contributo ordinario pertanto ammonta ad € 32.600.000,00 ;
 - la gestione liquidatoria ARSSA è stata incardinata sotto forma di gestione stralcio in ARSAC;
 - sulla base del piano di liquidazione approvato dalla Giunta Regionale con deliberazione n. 401 del 13 ottobre 2015 è necessario dotare i capitoli di entrata riferiti alla gestione liquidatoria di stanziamenti pari alle vendite che si prevede di realizzare;
 - è necessario dotare i capitoli U6103010101 – Fondo spese liquidazione debiti pregressi di parte corrente ARSSA e U6103010201 Fondo spese debiti pregressi in conto capitale ARSSA, di stanziamenti pari alla somma dei capitoli di entrata riferiti alla Gestione Liquidatoria;
 - sulla base dei dati finanziari definitivo dell'esercizio 2021, e delle esigenze di spesa per l'esercizio 2022 è stato formulato l'allegato Bilancio di previsione che fa parte integrante della presente deliberazione;
 - è stato formulato l'allegato bilancio di previsione triennale 2022-2024 che fa parte integrante della presente deliberazione;
- ai sensi della L. R. 16 marzo 2004 n. 7, art. 5 - comma 3, il bilancio dell'Azienda deve essere presentato al Dipartimento Agricoltura e Risorse Agroalimentari per la necessaria istruttoria prima di trasmetterlo , previo parere favorevole, al Dipartimento Bilancio, Finanze, Patrimonio e Società Partecipate per la definitiva istruttoria di propria competenza, e per il successivo inoltro, tramite la Giunta Regionale, al Consiglio Regionale per la successiva approvazione;

Tanto premesso e considerato:

Acquisito il parere favorevole di regolarità amministrativa;

Acquisito il parere favorevole di regolarità tecnica espressa dal Dirigente proponente;

Acquisito il parere favorevole di legittimità espresso dal Settore Amministrativo;

Vista la legge regionale 20 dicembre 2012 n. 66 ;

Vista la legge regionale del 04 febbraio 2002 n. 8 e successive modifiche e integrazioni

DELIBERA

Per i motivi esposti in premessa che qui s'intendono integralmente riportati:

- di approvare l'allegato progetto di bilancio di previsione per l'esercizio finanziario 2022 che costituisce parte integrante della presente deliberazione, con le risultanze complessive finanziarie in esso riportate;
- di approvare l'allegato bilancio di previsione triennale 2022-2024 che costituisce parte integrante della deliberazione;
- di trasmettere la presente deliberazione al Dipartimento Agricoltura e Risorse Agroalimentari, ai sensi della L. R. 16 marzo 2004 n. 7, art. 5 – comma 3, che, previa istruttoria conclusa con parere favorevole, lo trasmette al Dipartimento Economia e Finanze per la definitiva istruttoria di propria competenza e per il successivo inoltro, tramite Giunta Regionale, al Consiglio per la definitiva approvazione.

Il Dirigente del Settore Amministrativo

(Dott. Antonio Leuzzi)

Il Direttore Generale

(Dott. Bruno Maiolo)

Ai sensi della L.R. n° 8 del 04 febbraio 2002, si esprime parere favorevole in ordine alla regolarità contabile.

Il Responsabile dell'ufficio spesa
(Dr.ssa Rosamaria Sirianni)

Il Responsabile ufficio Bilancio
(Dr. Salvatore Pace)

Il Dirigente del Settore Amministrativo

(Dott. Antonio Leuzzi)



Il Direttore Generale

(Dott. Bruno Maiolo)

L'avviso di pubblicazione e notificazione del presente atto viene affisso all'albo dell'ARSAC dal
07 DIC, 2022 e fino al **12 1 DIC, 2022**



NOTA INTEGRATIVA

BILANCIO DI PREVISIONE 2022/2024

Premessa

Con l'approvazione del D.Lgs. n.118/2011 e del D. Lgs n.126/14, di integrazione e modificazione del precedente, è stato statuito che gli Enti Territoriali – e ARSAC si colloca in tale ambito di configurazione giuridica -, adottino regole contabili uniformi, un comune piano dei conti integrato e comuni schemi di bilancio, nonché l'affiancamento di un sistema di contabilità economico patrimoniale al sistema di contabilità finanziaria. Arsac già dall'esercizio finanziario 2016 si è adeguata alle citate novità introdotte dai menzionati decreti legislativi, mentre per l'affiancamento della contabilità economico patrimoniale a quella finanziaria, con l'approvazione del rendiconto relativo all'esercizio finanziario 2016 (delibera 108/CS del 18/08/2017) ARSAC ha ottemperato a tale ulteriore disposizione.

La presente nota integrativa è redatta conformemente a quanto previsto dall'allegato n. 1/4 "Principio contabile applicato concernente la programmazione di bilancio" richiamato dall'art. 3 del Decreto Legislativo 23 giugno 2011 n. 118 così come modificato dal decreto Legislativo 10 agosto 2014 n. 126, relativo alla disciplina concernente i sistemi contabili e gli schemi di bilancio delle Regioni, degli enti locali e dei loro enti ed organismi, di cui all'articolo 36 del decreto legislativo 23 giugno 2011, n. 118.

La Nota Integrativa è quindi un documento con il quale si completano ed arricchiscono le informazioni del bilancio. Essa ha la funzione di integrare i dati quantitativi esposti negli schemi di bilancio al fine di rendere più chiara e significativa la lettura dello stesso.

In particolare, la Nota Integrativa ha tre funzioni essenziali:

1. una funzione analitico-descrittiva, che dà l'illustrazione di dati che per la loro sinteticità non sono in grado di essere pienamente compresi;
2. una funzione informativa, che prevede la rappresentazione di ulteriori dati che non possono essere inseriti nei documenti contabili;
3. una funzione esplicativa, che si traduce nell'evidenziazione e nella motivazione delle ipotesi assunte e dei criteri di valutazione adottati e che sono alla base della determinazione dei valori di bilancio.

Si evidenzia, quindi, che il bilancio è stato articolato, sul lato della spesa, in:

- ✓ Missioni: principali funzioni ed obiettivi dell'Azienda;
- ✓ Programmi: aggregati omogenei di attività volte al perseguimento degli obiettivi ricompresi nelle missioni;
- ✓ Macroaggregati: natura economica della spesa nella per la quale sono articolati i programmi Capitolo ed articoli: ripartizione gestionale dei macroaggregati.

Relativamente alle entrate, la previgente classificazione per titoli, categorie e risorse è sostituita da:

- ✓ Titoli: classificano la fonte di provenienza delle entrate;

- ✓ Tipologie: natura delle entrate;
- ✓ Categorie: oggetto dell'entrata nell'ambito della tipologia.

Stante il livello di sintesi del bilancio, la relazione è integrata con una serie di tabelle, con l'obiettivo di ampliarne la capacità informativa.

Il bilancio di previsione è stato predisposto nel pieno rispetto dei principi contabili generali contenuti nel ripetuto D. Lgs. 118/2011, tesi a garantire il consolidamento e la trasparenza dei conti pubblici secondo le direttive dell'unione Europea e l'adozione di un sistema informativo omogeneo.

Criteri di valutazione

In relazione a quanto previsto dal D. Lgs. 118/2011 e dal nuovo principio contabile applicato, concernente la programmazione, ARSAC predispose, previa adozione di deliberazione del Commissario Straordinario, e trasmette al Dipartimento Agricoltura e Risorse Agroalimentari, in quanto Dipartimento vigilante, previsione per l'esercizio finanziario 2022/2024, con gli annessi e previsti allegati, che previa istruttoria con esito positivo, lo inoltra al Dipartimento Economia e Finanze per la definitiva istruttoria di propria competenza e il successivo inoltro, tramite Giunta Regionale, al Consiglio per la definitiva approvazione.

Lo schema di bilancio e gli annessi allegati è stato predisposto in collaborazione con tutte le articolazioni organizzative dell'Azienda, assegnatarie delle risorse finanziarie, e successivamente con l'intervento del Servizio Finanziario, che ha proposto al Direttore Generale, quale centro decisionale di indirizzo e programmazione.

Il bilancio di previsione è stato predisposto nel pieno rispetto dei principi contabili generali contenuti nel ripetuto D. Lgs. 118/2011, tesi a garantire il consolidamento e la trasparenza dei conti pubblici secondo le direttive dell'unione Europea e l'adozione di un sistema informativo omogeneo ed interoperabile. I richiamati principi contabili rispettati sono i seguenti:

- 1) Principio dell'annualità;
- 2) Principio dell'unità,
- 3) Principio dell'universalità;
- 4) Principio dell'integrità;
- 5) Principio della veridicità, correttezza e comprensibilità;
- 6) Principio della significatività e rilevanza;
- 7) Principio della flessibilità;
- 8) Principio della congruenza;
- 9) Principio della prudenza;
- 10) Principio della coerenza;
- 11) Principio della continuità e costanza;

- 12) Principio della comparabilità e verificabilità;
- 13) Principio della neutralità;
- 14) Principio della pubblicità;
- 15) Principio dell'equilibrio di bilancio;
- 16) Principio della competenza finanziaria;
- 17) Principio della competenza economica;
- 18) Principio della prevalenza della sostanza sulla forma.

Pareggio del bilancio previsionale

Il bilancio di previsione 2022/2024 chiude con i seguenti totali a pareggio:

PAREGGIO DEL BILANCIO PREVISIONALE 2022/2024			
	2022	2023	2024
ENTRATE IN COMPETENZA	57.954.454,99	48.380.381,09	48.832.035,05
FPV C/corrente + C/capitale	315.103,53		
TOTALE ENTRATE	58.269.558,52	48.380.381,09	48.832.035,05
TOTALE SPESE COMPRESO FPV	58.269.558,52	48.380.381,09	48.832.035,05

Il pareggio di bilancio di previsione 2022/2024, a legislazione vigente, è stato quindi raggiunto adottando i seguenti presupposti:

- Che la dotazione finanziaria dell'Azienda è composta:
 - a) dalla fonte di finanziamento assegnata con legge regionale,
 - b) da risorse finanziarie vincolate corrisposte da Regione per progetti specifici;
 - c) da proventi per alienazioni e gestioni economiche del proprio patrimonio.

Tali risorse sono integralmente utilizzate per la copertura delle spese di funzionamento, per l'attuazione di progetti specifici, oltre che per la estinzione dei debiti pregressi di ARSSA – Gestione Stralcio con i proventi delle dismissioni immobiliari sulla base del piano di liquidazione approvato dalla Giunta Regionale con deliberazione n. 401 del 13 ottobre 2015.

- Che gli stanziamenti dei capitoli di spesa sono definiti nel rispetto dei limiti imposti dalla normativa nazionale della "spending review" applicabile all'Ente Regione.

- L'adozione, per quanto possibile, di misure volte al contenimento della spesa dell'Azienda, comunque salvaguardando l'efficienza nell'espletamento dei compiti istituzionali assegnati dalla legge regionale istitutiva di ARSAC n. 66/2012
- Che la quantificazione del budget della spesa corrente è commisurata alle spese necessarie ed indispensabili per garantire il funzionamento ed il buon andamento dell'Azienda.
- Che gli stanziamenti di spesa di competenza sono quantificati nella misura necessaria allo svolgimento delle attività demandate, caratteristiche ed extra caratteristiche, che danno luogo a obbligazioni esigibili negli esercizi considerati e sono determinate esclusivamente in relazione alle esigenze funzionali ed agli obiettivi perseguibili, escludendo qualsiasi valutazione basata su criteri di spesa storica incrementale.

ANALISI DELLE PREVISIONI DI COMPETENZA

PARTE ENTRATE

Le risultanze finali del bilancio di previsione 2022/2024, per la parte entrate, sono sintetizzate nella seguente tabella:

TITOLO	DENOMINAZIONE		PREVISIONI ANNO 2022	PREVISIONI ANNO 2023	PREVISIONI ANNO 2024
TITOLO 2: Trasferimenti correnti	Trasferimenti correnti da Amministrazioni pubbliche		36.922.361,93	32.999.001,94	32.950.000,00
TITOLO 3: Entrate extratributarie	Vendita di beni		3.100.815,44	2.943.573,39	2.943.573,39
TITOLO 4: Entrate in conto capitale	Contributi agli investimenti da amministrazioni pubbliche	<i>previsione di competenza</i>	7.359.164,66	4.857.805,76	5.358.461,66
TITOLO 9: Entrate per conto terzi e partite di giro	Altre ritenute		7.780.000,00	7.580.000,00	7.580.000,00
Totale Entrate		<i>previsione di competenza</i>	55.162.377,03	48.380.381,09	48.832.035,05
Avanzo			2.792.077,96		
FPV			315.103,53		
Totale generale			58.269.558,52	48.380.381,09	48.832.035,05

Viene in evidenza come la più significativa entrata per l'Azienda sia costituita dai trasferimenti della Regione.

Non è previsto il ricorso ad anticipazioni, in quanto i trasferimenti di cassa da Regione hanno assunto una adeguata tempestività e regolarità.

ANALISI DELLE PREVISIONI DI COMPETENZA

PARTE SPESA

TITOLO		PREVISIONI ANNO 2022	PREVISIONI ANNO 2023	PREVISIONI ANNO 2024
1. Spese correnti	<i>previsione di competenza</i>	45.934.606,56	39.200.393,71	39.553.391,77
2. Spese in conto capitale	<i>previsione di competenza</i>	4.554.951,96	1.599.987,38	1.718.643,28
4. Rimborso prestiti	<i>Previsione di competenza</i>			
7. Uscite per conto terzi e partite di giro	<i>previsione di competenza</i>	7.780.000,00	7.580.000,00	7.580.000,00
Totale Spese	<i>previsione di competenza</i>	58.269.558,52	48.380.381,09	48.832.035,05

Equilibri di bilancio

I principali equilibri di bilancio relativi agli esercizi 2022-2024 da rispettare in sede di programmazione e di gestione riportati nella tabella n°1 sono:

- **Il principio dell'equilibrio generale**, secondo il quale il bilancio di previsione deve essere deliberato in pareggio finanziario, ovvero la previsione del totale delle entrate deve essere uguale al totale delle spese;
- **Il principio dell'equilibrio della situazione corrente**, prevede che la previsione di entrata dei primi tre titoli che rappresentano le entrate correnti, al netto delle partite vincolate alla spesa in conto capitale, deve essere pari o superiore alla previsione di spesa data dalla somma dei titoli 1° (spese correnti) e 4° (spese rimborso quota capitale mutui e prestiti).

- Il principio dell'equilibrio della situazione in conto capitale, prevede che le entrate dei titoli 4° e 5°, sommate alle entrate correnti destinate per legge agli investimenti, devono essere pari alla spesa in conto capitale prevista al titolo 2°.

ENTRATE	CASSA ANNO 2022	COMPETENZA ANNO 2022	SPESE	CASSA ANNO 2022	COMPETENZA ANNO
FONDO DI CASSA ALL'INIZIO DELL'ESERCIZIO UTILIZZO AVANZO PRESUNTO DI AMMINISTRAZIONE - di cui Utilizzo Fondo anticipazioni di liquidità (DL 35/2013 e successive modifiche e rifinanziamenti) - solo regioni FONDO PLURIENNALE VINCOLATO	11.807.852,23		DISAVANZO DI AMMINISTRAZIONE		
		2.792.077,96			
		315.103,53			
			TITOLO 1 - Spese correnti	54.082.882,51	45.934.606,56
			- di cui fondo pluriennale vincolato		
TITOLO 2 - Trasferimenti correnti	37.529.134,83	36.922.361,93			
TITOLO 3 - Entrate extratributarie	6.647.155,07	3.100.850,44			
TITOLO 4 - Entrate in conto capitale	7.379.995,15	7.359.164,66	TITOLO 2 - Spese in conto capitale	4.810.322,19	4.554.951,90
			- di cui fondo pluriennale vincolato		
TOTALE ENTRATE FINALI	63.364.137,28	50.489.558,52	TOTALE SPESE FINALI	58.893.214,70	50.489.558,52
			TITOLO 4 - Rimborso Prestiti		0,00
			- di cui Fondo anticipazioni di liquidità (DL 35/2013 e successive modifiche e rifinanziamenti)		
TITOLO 9 - Entrate per conto terzi e partite di giro	7.814.308,77	7.780.000,00	TITOLO 7 - Uscite per conto terzi e partite di giro	8.628.059,16	7.780.000,00
Totale titoli	59.367.594,82	55.162.377,03	Totale titoli	67.521.263,86	58.269.558,52
TOTALE COMPLESSIVO ENTRATE	71.175.447,05	58.269.558,52	TOTALE COMPLESSIVO SPESE	67.521.263,86	58.269.558,52

PROSPETTO VERIFICA RISPETTO DEI VINCOLI DI FINANZA PUBBLICA

EQUILIBRIO DI BILANCIO DI CUI ALL'ART. 9 DELLA LEGGE N. 243/2012		COMPETENZA	COMPETENZA	COMPETENZA
		ANNO 2022	ANNO 2023	ANNO 2024
A1) Fondo pluriennale vincolato di entrata per spese correnti (dal 2020 quota finanziata da entrate finali)	(+)	246.663,81	0,00	0,00
A2) Fondo pluriennale vincolato di entrata in conto capitale al netto delle quote finanziate da debito (dal 2020 quota finanziata da entrate finali)	(+)	68.439,72	0,00	0,00
A3) Fondo pluriennale vincolato di entrata per partite finanziarie (dal 2020 quota finanziata da entrate finali)	(+)	0,00	0,00	0,00
A) Fondo pluriennale vincolato di entrata (A1+A2+A3)	(+)	315.103,53	0,00	0,00
C) Titolo 2 - Trasferimenti correnti validi ai fini dei saldi finanza pubblica	(+)	36.922.361,93	32.999.001,94	32.950.000,00
D) Titolo 3 - Entrate extratributarie	(+)	3.100.850,44	2.943.573,39	2.943.573,39
E) Titolo 4 - Entrate in conto capitale	(+)	7.359.164,66	4.857.805,76	5.358.461,66
G) SPAZI FINANZIARI ACQUISITI	(+)	0,00	0,00	0,00
H1) Titolo 1 - Spese correnti al netto del fondo pluriennale vincolato	(+)	45.934.606,56	39.200.393,71	39.533.391,77
H2) Fondo pluriennale vincolato di parte corrente (dal 2020 quota finanziata da entrate finali)	(+)	0,00	0,00	0,00
H3) Fondo crediti di dubbia esigibilità di parte corrente	(-)	0,00	0,00	0,00
H4) Fondo contenzioso (destinato a confluire nel risultato di amministrazione)	(-)	0,00	0,00	0,00
H5) Altri accantonamenti (destinati a confluire nel risultato di amministrazione)	(-)	0,00	0,00	0,00
(2)				
H) Titolo 1 - Spese correnti valide ai fini dei saldi di finanza pubblica (H=H1+H2-H3-H4-H5)	(-)	45.934.606,56	39.200.393,71	39.533.391,77
I1) Titolo 2 - Spese in c/ capitale al netto del fondo pluriennale vincolato	(+)	4.554.951,96	1.599.987,38	1.718.643,28
I2) Fondo pluriennale vincolato in c/capitale al netto delle quote finanziate da debito (dal 2020 quota finanziata da entrate finali)	(+)	0,00	0,00	0,00
I3) Fondo crediti di dubbia esigibilità in c/capitale	(-)	0,00	0,00	0,00
I4) Altri accantonamenti (destinati a confluire nel risultato di amministrazione)	(-)	0,00	0,00	0,00
(2)				
I) Titolo 2 - Spese in c/capitale valide ai fini dei saldi di finanza pubblica (I=I1+I2-I3-I4)	(-)	4.554.951,96	1.599.987,38	1.718.643,28
M) SPAZI FINANZIARI CEDUTI	(-)	0,00	0,00	0,00
(1)				
N) EQUILIBRIO DI BILANCIO AI SENSI DELL'ARTICOLO 9 DELLA LEGGE N. 243/2012		-2.792.077,96	0,00	0,00
(3)				
(N=A+B+C+D+E+F+G-H-I-L-M)				

Le entrate da trasferimenti correnti

Nell'ambito dei trasferimenti correnti iscritti al titolo 2° dell'entrata, la previsione 2022 è stata stimata in Euro **36.922.361,93**.

Le principali voci da sottolineare sono:

- a. Contributo Regione Calabria per € 33.400.000,00
- b. Altri trasferimenti (veicolati da Regione Calabria) € 3.342.361,93
- c. Convenzione ARSAC- ARCEA € 180.000,00

Le entrate extratributarie

Le entrate "extratributarie", che assommano a complessivi euro 3.100.850,44 sono articolate come segue:
 - Proventi da attività caratteristiche, cessione e locazione beni, rimborsi e recuperi (titolo III).

Le entrate in conto capitale

- Proventi per alienazione e cessione beni patrimoniali (titolo IV) , per complessivi euro 7.359.164,66 di cui €2.800.000,00 quale contributo per la revisione ventennale sciovia di Camigliatello Silano.

Le spese correnti

La struttura del nuovo bilancio armonizzato nella parte spesa è mutata in misura maggiore rispetto alla parte entrata. Il bilancio ex D.Lgs. 118/2011 prevede che la spesa venga classificata in missioni / programmi / titoli / macroaggregati. Inoltre, con l'introduzione del nuovo Piano dei conti finanziario si è reso necessaria una riclassificazione del Piano dei conti del vecchio bilancio con suddivisione e spostamento di alcuni capitoli di spesa per adattarli al nuovo livello minimo di informazione (livello IV) previsto dalla norma.

spese correnti per macroaggregati Previsione 2022			
101	Redditi da lavoro dipendente		31.309.350,05
102	Imposte e tasse a carico dell'Azienda		2.226.788,36
103	Acquisto di beni e servizi		6.493.748,75
104	Trasferimenti correnti		1.602.374,82
107	Interessi passivi		
109	Rimborsi e poste correttive delle entrate		2.500,00
110	Altre spese correnti		4.299.844,58
	Totale spese correnti		45.934.606,56

Fondo crediti di dubbia esigibilità (FCDE)

Una delle novità di maggior rilievo relativa all'introduzione del nuovo sistema contabile armonizzato è la costituzione obbligatoria di un Fondo Crediti di Dubbia Esigibilità (FCDE) destinato a coprire l'eventuale mancata riscossione di entrate incerte e di dubbia riscossione.

Nello specifico il calcolo del FCDE è stato effettuato solo sul capitolo delle entrate degli acquedotti rurali (pari al 95.94%), e non su tutto lo stanziamento del Titolo 3 tipologia 1, in quanto trattasi di entrate accertate per cassa.

Per cui è stato inserito in bilancio l'apposito accantonamento al Fondo Crediti Dubbia Esigibilità, come segue :

- esercizio 2022 € 671.580,00;
- esercizio 2023 € 671.580,00;
- esercizio 2024 € 671.580,00.

L'importo iscritto nell'accantonamento è determinato sulla base della differenza tra gli stanziamenti e l'incassato che coincide con l'accertato relativo agli anni 2017-2018-2019-2020-2021 in quanto non vi sono in bilancio residui di almeno cinque anni.

Per il primo anno è stato riportato un fondo pari 671.580,00 che risulta prudenzialmente più alto rispetto al conteggio generale.

Altri Fondi accantonati in bilancio

Nel rispetto dei nuovi principi contabili l'ente ha provveduto all'accantonamento di apposite somme in bilancio relative a spese certe e potenziali alle quali l'ente può dover far fronte.

A fine esercizio queste confluiranno nel risultato di amministrazione che dovrà essere vincolato a tale scopo.

Altri accantonamenti

Fondo spese legali	292.077,96
Altri fondi n.a.c.	2.500.000,00
Fondo gestione stralcio	4.707.738,08
Fondo crediti di dubbia e difficile esazione di parte corrente	671.580,00

In occasione della predisposizione del bilancio di previsione si tiene conto del risultato di amministrazione definitivo.

Prospetto risultato di amministrazione definitivo al 31/12/2021

		GESTIONE		
		RESIDUI	COMPETENZA	TOTALE
FONDO CASSA AL 1° GENNAIO				9.327.487,14
RISCOSSIONI	(+)	949.373,02	43.769.120,27	44.718.493,29
PAGAMENTI	(-)	3.100.678,83	39.137.419,37	42.238.128,20
SALDO DI CASSA AL 31 DICEMBRE	(=)			11.807.852,23
PAGAMENTI PER AZIONI ESECUTIVE NON REGOLARIZZATE AL 31 DICEMBRE	(-)			0,00
FONDO DI CASSA AL 31 DICEMBRE	(=)			11.807.852,23
RESIDUI ATTIVI	(+)	2.626.630,91	1.578.586,88	4.205.217,79
<i>DI CUI DERIVANTI DA ACCERTAMENTI DI TRIBUTI EFFETTUATI SULLA BASE DELLA STIMA DEL DIPARTIMENTO DELLE FINANZE</i>				0,00
RESIDUI PASSIVI	(-)	1.550.925,79	3.894.773,05	5.445.698,84
FONDO PLURIENNALE VINCOLATO PER SPESE CORRENTI ⁽¹⁾	(-)			246.663,81
FONDO PLURIENNALE VINCOLATO PER SPESE IN CONTO CAPITALE ⁽¹⁾	(-)			68.139,72
RISULTATO DI AMMINISTRAZIONE AL 31/12/2021 (A) ⁽²⁾	(=)			10.252.267,65

Composizione del risultato di amministrazione al 31 dicembre 2021:	
Parte accantonata ⁽³⁾	
Fondo crediti di dubbia esigibilità al 31/12/2021 ⁽⁴⁾	2.893.269,62
Accantonamento residui parenti al 31/12/2021 (solo per le regioni) ⁽⁵⁾	0,00
Fondo anticipazioni liquidità	0,00
Fondo perdite società partecipate	0,00
Fondo contenzioso	292.077,96
Altri accantonamenti	2.500.000,00
Totale parte accantonata (B)	5.685.347,58
Parte vincolata	
Vincoli derivanti da leggi e dai principi contabili	0,00
Vincoli derivanti da trasferimenti	3.932,94
Vincoli derivanti dalla contrazione di mutui	0,00
Vincoli formalmente attribuiti dall'ente	0,00
Altri vincoli	0,00
Totale parte vincolata (C)	3.932,94
Parte destinata agli investimenti	
Totale parte destinata agli investimenti (D)	0,00
Totale parte disponibile (E=A-B-C-D)	4.562.987,13
F) di cui Disavanzo da debito autorizzato e non contratto (6)	0,00
Se E' è negativo, tale importo è iscritto tra le spese del bilancio di previsione come disavanzo da ripianare ⁽⁶⁾	

La situazione di cassa

Il nuovo bilancio armonizzato ex D.Lgs. 118/2011 prevede che il primo esercizio considerato contenga anche le previsioni di cassa.

L'Azienda, grazie alla regolarizzazione nei tempi di trasferimento da parte di Regione delle somme attribuite con Legge Regionale per il funzionamento, ha conseguito una solida situazione di cassa e negli anni di cui al previsionale 2022/2024 non è previsto il ricorso ad anticipazioni.

Previsioni esercizi successivi al 2022 (2023-2024)

Con il sistema armonizzato il bilancio per gli anni successivi al primo assume una rilevanza maggiore rispetto al passato poiché:

- l'esercizio provvisorio (nel caso in cui l'Azienda non approvi il bilancio entro l'anno) si basa sugli stanziamenti previsti per quell'esercizio e non sugli stanziamenti definitivi assestati dell'esercizio precedente;
- i nuovi principi contabili, in base ai quali accertamenti e impegni si imputano negli esercizi in cui sono esigibili, richiedono maggiormente di impegnare gli stanziamenti di bilancio degli anni successivi.

CONCLUSIONI

Le previsioni di bilancio sono state formulate rispettando i principi contabili, le previsioni di entrata e di spesa sono reali ed attendibili, ma potrebbero essere suscettibili di variazioni in ragione degli stanziamenti a favore di ARSAC che Regione Calabria potrebbe inserire in fase di assestamento del bilancio di previsione 2022-2024.

Il Responsabile Ufficio Spesa
Dr.ssa Rosamaria Sirianni

Il Responsabile Ufficio Bilancio
Dr. Salvatore Pace



NOTA INTEGRATIVA

BILANCIO DI PREVISIONE 2022/2024



PARERE DELL'ORGANO DI REVISIONE SULLA PROPOSTA DI
BILANCIO DI PREVISIONE 2022 — 2024
E DOCUMENTI ALLEGATI

A.R.S.A.C. - Azienda Regionale per lo Sviluppo dell'Agricoltura Calabrese CCIAA
09 DIC 2022
ARCHIVIO GENERALE Prot. N° 1546 Fasc.



**AZIENDA REGIONALE PER LO SVILUPPO
DELL'AGRICOLTURA CALABRESE**

Parere dell'organo di revisione sulla proposta di

BILANCIO DI PREVISIONE 2022 - 2024

e documenti allegati

L'ORGANO DI REVISIONE

L'ORGANO DI REVISIONE

Verbale n. 31 del 09.12.2022

PARERE SUL BILANCIO DI PREVISIONE 2022-2024

Premesso che il Revisore ha:

- esaminato la proposta di bilancio di previsione 2022-2024, unitamente agli allegati di legge;
- Visto la L.R. n° 8 del 4 febbraio 2002 "Norme in materia di bilancio e contabilità;
- Visto la L.R. n° 7 del 2004;
- visto il Decreto legislativo del 23 giugno 2011 n.118 e la versione aggiornata dei principi contabili generali ed applicati:

presenta

l'allegata relazione quale parere sulla proposta di bilancio di previsione per gli esercizi 2022-2024, dell'ARSAC che forma parte integrante e sostanziale del presente verbale.

Li 09.12.2022

L'ORGANO DI REVISIONE

____ Dr. Giuseppe Iurato ____



PREMESSA E VERIFICHE PRELIMINARI

Il sottoscritto Dott. Giuseppe Iurato, Revisore Unico nominato con decreto del Presidente del Consiglio Regionale n. 01 del 19.04.2021;

Premesso

— che é stato ricevuto in data 06.12.2022 lo schema del bilancio di previsione per gli esercizi 2022-2024, approvato dal Direttore Generale in data 06.12.2022 con delibera n° 135 completo degli allegati disposti dalla legge e necessari per il controllo.

- visto lo statuto - dell'ente, con particolare riferimento alle funzioni attribuite all'organo di revisione;
- visto lo Statuto ed il regolamento di contabilità;

Visto il parere espresso dai responsabili dei servizi, Ufficio spesa e Ufficio Bilancio, in merito alla regolarità contabile delle previsioni di entrata e di compatibilità delle previsioni di spesa, iscritte nel bilancio di previsione 2022-2024;

L'organo di revisione ha effettuato le seguenti verifiche al fine di esprimere un motivato giudizio di coerenza, attendibilità e congruità contabile delle previsioni di bilancio.

DOMANDE PRELIMINARI

L'organo di revisione ha verificato che le previsioni di bilancio - in ossequio ai principi di veridicità ed attendibilità - sono suffragate da analisi e/o studi dei responsabili dei servizi competenti, nel rispetto dell'art. 162, co. 5, TUEL e del postulato n. 5 di cui all'allegato 1 del D.Lgs. n. 118/2011.

Al bilancio di previsione sono stati allegati tutti i documenti di cui all'art. 11, co. 3, del d.lgs. n.118/2011;

L'Ente ha adottato il "Piano degli indicatori e dei risultati attesi di bilancio" di cui all'art. 18-bis, d.lgs. 23 giugno 2011 n. 118, secondo gli schemi di cui al DM 22 dicembre 2015, allegato 1, con riferimento al bilancio di previsione.

L'Ente non ha richiesto anticipazioni di liquidità con restituzione entro ed oltre l'esercizio.



VERIFICHE DEGLI EQUILIBRI

GESTIONE DELL'ESERCIZIO 2021

Risultato di amministrazione

Il risultato di amministrazione dell'esercizio 2021 (ultimo rendiconto approvato), presenta un avanzo di Euro 9.327.487,15 come risulta dai seguenti elementi:

	RESIDUI	COMPETENZA	TOTALE
Fondo cassa al 1 gennaio 2021	9.327.487,15		
RISCOSSIONI	949.373,02	43.769.120,27	44.718.493,29
PAGAMENTI	3.100.678,83	39.137.449,37	42.238.128,20
<hr/>			
SALDO CASSA AL 31 DICEMBRE	11.807.852,23		
<hr/>			
RESIDUI ATTIVI	2.626.630,91	1.578.586,88	4.205.217,79
RESIDUI PASSIVI	1.550.925,79	3.894.773,05	5.445.698,84
<hr/>			
FONDO PLURIENNALE VINCOLATO PER SPESE CORRENTE =		€. 246.663,81	
FONDO PLURIENNALE VINCOLATO PER SPESE IN CONTO CAPITALE =		€. 68.439,72	
<hr/>			
RISULTATO DI AMMINISTRAZIONE AL 31 DICEMBRE 2021		€.10.252.267,65	

Il Direttore Generale ha approvato con delibera n. 111 del 12.10.2022 il rendiconto consuntivo per l'esercizio 2021.

Da tale rendiconto, come indicato nella relazione dell'organo di revisione formulata con verbale n°22 in data 17.10.2022

si evidenzia che:

- sono salvaguardati gli equilibri di bilancio;
- non risultano debiti fuori bilancio o passività probabili da finanziare;
- è stato rispettato l'obiettivo del pareggio di bilancio;
- sono state rispettate le disposizioni sul contenimento delle spese di personale;

- è stato conseguito un risultato di amministrazione disponibile positivo;
- gli accantonamenti risultano congrui.

La situazione di cassa dell' Ente al 31 dicembre degli ultimi tre esercizi (Rendiconti approvati) presenta i seguenti risultati:

	Disponibilità	Anticipazioni non restituite al 31/12
Anno 2019	8.252.632,67	
Anno 2020	9.327.487,14	
Anno 2021	11.807.852,23	

BILANCIO DI PREVISIONE 2022 -2024

L'Organo di revisione ha verificato, mediante controlli a campione, che il sistema contabile adottato dall'ente, nell'ambito del quale è stato predisposto il bilancio di previsione, utilizza le codifiche della contabilità armonizzata.

Il bilancio di previsione proposto rispetta il pareggio finanziario complessivo di competenza. Gli equilibri di parte corrente, evidenziano un disequilibrio che vengono posti in pareggio dalle previsioni di parte capitale. Gli equilibri richiesti dal comma 6 dell'articolo 162 del Tuel sono assicurati.

Le previsioni di competenza per gli anni 2022, 2023 e 2024 formulate:

Riepilogo generale entrate e spese per titoli

Le risultanze finali del bilancio di previsione 2022/2024, per la parte entrate e per la parte spese, sono sintetizzate nelle seguenti tabelle

PARTE ENTRATE:

TITOLO	DENOMINAZIONE		PREVISIONI ANNO 2022	PREVISIONI ANNO 2023	PREVISIONI ANNO 2024
TITOLO 2: Trasferimenti correnti	Trasferimenti correnti da Amministrazioni pubbliche		36.922.361,93	32.999.001,94	32.950.000,00
TITOLO 3: Entrate extratributarie	Vendita di beni		3.100.850,44	2.943.573,39	2.943.573,39
TITOLO 4: Entrate in conto capitale	Contributi agli investimenti da amministrazioni pubbliche	previsione di competenza	7.359.164,66	4.857.805,76	5.358.461,66
TITOLO 9: Entrate per conto terzi e partite di giro	Altre ritenute		7.780.000,00	7.580.000,00	7.580.000,00
Totale Entrate		previsione di competenza	55.162.377,03	48.380.381,09	48.832.035,05
Avanzo			2.792.077,96		

FPV		315.103,53		
Totale generale		58.269.558,52	48.380.381,09	48.832.035,05

PARTE SPESA

TITOLO		PREVISIONI ANNO 2022	PREVISIONI ANNO 2023	PREVISIONI ANNO 2024
1. Spese correnti	<i>previsione di competenza</i>	45.934.606,56	39.200.393,71	39.553.391,77
2. Spese in conto capitale	<i>previsione di competenza</i>	4.554.951,96	1.599.987,38	1.718.643,28
4. Rimborso prestiti	<i>Previsione di competenza</i>			
7. Uscite per conto terzi e partite di giro	<i>previsione di competenza</i>	7.780.000,00	7.580.000,00	7.580.000,00
Totale Spese	<i>previsione di competenza</i>	58.269.558,52	48.380.381,09	48.832.035,05

Previsioni 2022 Cassa e Competenza

ENTRATE	CASSA ANNO 2022	COMPETENZA ANNO 2022	SPESE	CASSA ANNO 2022	COMPETENZA ANNO
FONDO DI CASSA ALL'INIZIO DELL'ESERCIZIO	11.807.852,23				
UTILIZZO AVANZO PRESUNTO DI AMMINISTRAZIONE <i>- di cui Utilizzo Fondo anticipazioni di liquidità (DL 35/2013 e successive modifiche e rifinanziamenti) - solo regioni</i>		2.792.077,96	DISAVANZO DI AMMINISTRAZIONE		
FONDO PLURIENNALE VINCOLATO		315.103,53			
			TITOLO 1 - Spese correnti <i>- di cui fondo pluriennale vincolato</i>	54.082.882,51	45.934.606,56
TITOLO 2 - Trasferimenti correnti	37.529.134,83	36.922.361,93			
TITOLO 3 - Entrate extratributarie	6.647.155,07	3.100.850,44			
TITOLO 4 - Entrate in conto capitale	7.379.995,15	7.359.164,66	TITOLO 2 - Spese in conto capitale <i>- di cui fondo pluriennale vincolato</i>	4.810.322,19	4.554.951,96
TOTALE ENTRATE FINALI	63.364.137,28	50.489.558,52	TOTALE SPESE FINALI	58.693.214,70	50.489.558,52
			TITOLO 4 - Rimborso Prestiti <i>- di cui Fondo anticipazioni di liquidità (DL 35/2013 e successive modifiche e rifinanziamenti)</i>		0,00
TITOLO 9 - Entrate per conto terzi e partite di giro	7.814.308,77	7.780.000,00	TITOLO 7 - Uscite per conto terzi e partite di giro	8.628.059,16	7.780.000,00
Totale titoli	59.367.594,82	55.162.377,03	Totale titoli	67.521.263,86	58.269.558,52



TOTALE COMPLESSIVO ENTRATE	71.175.447,05	58.269.558,52	TOTALE COMPLESSIVO SPESE	67.521.263,86	58.269.558,52
-----------------------------------	----------------------	----------------------	---------------------------------	----------------------	----------------------

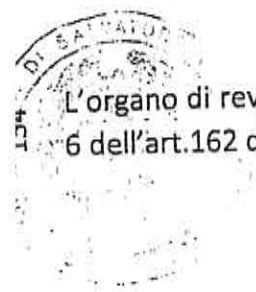
PROSPETTO VERIFICA RISPETTO DEI VINCOLI DI FINANZA PUBBLICA

EQUILIBRIO DI BILANCIO DI CUI ALL'ART. 9 DELLA LEGGE N. 243/2012		COMPETENZA ANNO 2022	COMPETENZA ANNO 2023	COMPETENZA ANNO 2024
A1) Fondo pluriennale vincolato di entrata per spese correnti (dal 2020 quota finanziata da entrate finali)	(+)	246.663,81	0,00	0,00
A2) Fondo pluriennale vincolato di entrata in conto capitale al netto delle quote finanziate da debito (dal 2020 quota finanziata da entrate finali)	(+)	68.439,72	0,00	0,00
A3) Fondo pluriennale vincolato di entrata per partite finanziarie (dal 2020 quota finanziata da entrate finali)	(+)	0,00	0,00	0,00
A) Fondo pluriennale vincolato di entrata (A1+A2+A3)	(+)	315.103,53	0,00	0,00
C) Titolo 2 - Trasferimenti correnti validi ai fini dei saldi finanza pubblica	(+)	36.922.361,93	32.999.001,94	32.950.000,00
D) Titolo 3 - Entrate extratributarie	(+)	3.100.850,44	2.943.573,39	2.943.573,39
E) Titolo 4 - Entrate in conto capitale	(+)	7.359.164,66	4.857.805,76	5.358.461,66
G) SPAZI FINANZIARI ACQUISITI	(+)	0,00	0,00	0,00
H1) Titolo 1 - Spese correnti al netto del fondo pluriennale vincolato	(-)	45.934.606,56	39.200.393,71	39.533.391,77
H2) Fondo pluriennale vincolato di parte corrente (dal 2020 quota finanziata da entrate finali)	(+)	0,00	0,00	0,00
H3) Fondo crediti di dubbia esigibilità di parte corrente	(-)	0,00	0,00	0,00
H4) Fondo contenzioso (destinato a confluire nel risultato di amministrazione)	(-)	0,00	0,00	0,00
H5) Altri accantonamenti (destinati a confluire nel risultato di amministrazione)	(-)	0,00	0,00	0,00
(2)				
H) Titolo 1 - Spese correnti valide ai fini dei saldi di finanza pubblica (H=H1+H2-H3-H4-H5)	(-)	45.934.606,56	39.200.393,71	39.533.391,77
I1) Titolo 2 - Spese in c/ capitale al netto del fondo pluriennale vincolato	(+)	4.554.951,96	1.599.987,38	1.718.643,28
I2) Fondo pluriennale vincolato in c/capitale al netto delle quote finanziate da debito (dal 2020 quota finanziata da entrate finali)	(+)	0,00	0,00	0,00
I3) Fondo crediti di dubbia esigibilità in c/capitale	(-)	0,00	0,00	0,00
I4) Altri accantonamenti (destinati a confluire nel risultato di amministrazione)	(-)	0,00	0,00	0,00
(2)				
I) Titolo 2 - Spese in c/capitale valide ai fini dei saldi di finanza pubblica (I=I1+I2-I3-I4)	(-)	4.554.951,96	1.599.987,38	1.718.643,28
M) SPAZI FINANZIARI CEDUTI	(-)	0,00	0,00	0,00
(4)				
N) EQUILIBRIO DI BILANCIO AI SENSI DELL'ARTICOLO 9 DELLA LEGGE N. 243/2012		-2.792.077,96	0,00	0,00
(3)				
(N=A+B+C+D+E+F+G-H-I-L-M)				

ARSAC - Partita IVA 03268540782 - LIBRO DEL COLLEGIO SINDACALE

Le previsioni di competenza rispettano il principio generale n.16 e i principi contabili e rappresentano le entrate e le spese che si prevede saranno esigibili in ciascuno degli esercizi considerati anche se l'obbligazione giuridica é sorta in esercizi precedenti.

Gli stanziamenti di cassa comprendono le previsioni di riscossioni e pagamenti in conto competenza e in conto residui.



L'organo di revisione ha verificato che il saldo di cassa non negativo assicuri il rispetto del comma 6 dell'art.162 del TUEL.

VERIFICA COERENZA DELLE PREVISIONI

L'organo di revisione ritiene che le previsioni per gli anni 2022-2024 siano coerenti con gli strumenti di programmazione.

VERIFICA ATTENDIBILITA' E CONGRUITA' DELLE PREVISIONI ANNO 2022-2024

Al Bilancio è stato applicato l'avanzo di amministrazione presunto per €2.792.077,96. Considerato che il rendiconto dell'Esercizio precedente è stato approvato si evince la parte disponibile dell'avanzo ammonta ad €3.908.347,21.

Ai fini della verifica dell'attendibilità delle entrate e congruita delle spese previste per gli esercizi 2022-2024, alla luce della manovra disposta dall'ente, sono state analizzate in particolare le voci di bilancio appresso riportate.

Fondo crediti di dubbia esigibilità (FCDE)

Nello specifico sono state valutate entrate di difficile esazione le entrate relative a parte della tipologia 1 (che assomma a € 2.300.850,44), tipologia 3 (che assomma a €10.000,00) e tipologia 5 (che assomma a € 790.000,00), per complessivi euro 3.100.850,44, relativamente alle quali è stato inserito in bilancio l'apposito accantonamento al Fondo Crediti Dubbia Esigibilità, come segue:

- esercizio 2022 € 671.580,00;
- esercizio 2023 € 671.580,00;
- esercizio 2024 € 671.580,00.

L'importo iscritto nell'accantonamento è determinato sulla base della differenza tra gli stanziamenti e l'incassato che coincide con l'accertato relativo agli anni 2017-2018-2019-2020-2021 in quanto non vi sono in bilancio residui di almeno cinque anni.

L'Organo di revisione ha verificato la regolarità del calcolo del fondo crediti dubbia esigibilità ed il rispetto dell'accantonamento per l'intero importo.

Altri Fondi accantonati in bilancio

Nel rispetto dei nuovi principi contabili l'ente ha provveduto all'accantonamento di apposite somme in bilancio relative a spese certe e potenziali alle quali l'ente può dover far fronte.

A fine esercizio queste confluiranno nel risultato di amministrazione che dovrà essere vincolato a tale scopo.



Altri accantonamenti	
Fondo spese legali	292.077,96
Altri Fondi h.a.c.	2.500.000,00
Fondo gestione stralcio	4.707.738,08

OSSERVAZIONI E SUGGERIMENTI

L'organo di revisione a conclusione delle verifiche espone nei punti precedenti considera:

a) Riguardo alle previsioni di parte corrente

- 1) Congrua le previsioni di spesa ed attendibili le entrate previste sulla base:
- delle previsioni definitive 2022-2024;
 - della salvaguardia degli equilibri effettuata ai sensi dell'art. 193 del TUEL;
 - della modalità di quantificazione e aggiornamento del fondo pluriennale vincolato;
 - della quantificazione del fondo crediti di dubbia esigibilità.
- 2) Le previsioni di Entrate e di Spesa corrente, devono essere verificate e monitorate costantemente, in particolare verificare l'entrata (contributo di €800.000,00) prima di effettuare i pagamenti al Comune di Santo Stefano in Aspromonte per la gestione della sciovia di Gambarie.

b) Riguardo alle previsioni di investimenti

Coerente la previsione di spesa per investimenti con il programma amministrativo, e il piano di sviluppo dell'Azienda.

c) Riguardo alle previsioni di cassa

Le previsioni di cassa sono attendibili in relazione all'esigibilità dei residui attivi e delle entrate di competenza e congrue in relazione al rispetto dei termini di pagamento con riferimento ai cronogrammi e alle scadenze di legge e agli accantonamenti al FCDE.

CONCLUSIONI

In relazione alle motivazioni specificate nel presente parere, richiamato l'articolo 239 del TUEL e tenuto conto:

- del parere espresso dai responsabili Bilancio e Spesa;
- della verifica effettuata sugli equilibri di competenza e di cassa.

L'organo di revisione:

- ha verificato che il bilancio è stato redatto nell'osservanza delle norme di Legge, dello statuto dell'ente, del regolamento di contabilità, dei principi previsti dall'articolo 162 del TUEL e dalle

norme del D.Lgs. n.118/2011 e dai principi contabili applicati n.4/1 e n. 4/2 allegati al predetto decreto legislativo;


ha rilevato la coerenza interna, la congruita e l'attendibilità contabile delle previsioni di bilancio; ed esprime, pertanto, parere favorevole sulla proposta di bilancio di previsione 2022-2024 e sui documenti allegati.

Il presente Verbale va trasmesso alla Regione Calabria Dipartimento Agricoltura e Dipartimento Economia e Finanze.

Il Revisore Unico
~~Dr. Giuseppe Iurato~~

BILANCIO DI PREVISIONE
ENTRATE

TITOLO TIPOLOGIA	DENOMINAZIONE	RESIDUI PRESUNTI AL TERMINE DELL'ESERCIZIO PRECEDENTE QUELLO CUI SI RIFERISCE IL BILANCIO	PREVISIONI DEFINITIVE DELL'ANNO PRECEDENTE QUELLO CUI SI RIFERISCE IL BILANCIO	PREVISIONI ANNO 2022	PREVISIONI ANNO 2023	PREVISIONI ANNO 2024
	FONDO PLURIENNALE VINCOLATO PER SPESE CORRENTI (1)		115.299,46	246.663,81	0,00	0,00
	FONDO PLURIENNALE VINCOLATO PER SPESE IN CONTO CAPITALE (1)		84.773,38	68.439,72	0,00	0,00
	UTILIZZO AVANZO DI AMMINISTRAZIONE		0,00	2.792.071,96	0,00	0,00
	- di cui avanzo utilizzato anticipatamente (2)		0,00	0,00	0,00	0,00
	- di cui Utilizzo Fondo partecipazioni di liquidità		0,00	0,00	0,00	0,00
	FONDO DI CASSA ALL'1/1/2022		0,00	11.807.852,23	0,00	0,00
TITOLO 2: Trasferimenti correnti						
20101	TIPOLOGIA 101: Trasferimenti correnti da Amministrazioni pubbliche	1.861.465,47	35.650.877,69	36.922.361,93	32.999.001,94	32.950.000,00
			36.084.383,29	37.529.134,83		
00000 TOTALE TITOLO 2	Trasferimenti correnti	1.861.465,47	35.650.877,69	36.922.361,93	32.999.001,94	32.950.000,00
			36.084.383,29	37.529.134,83		
TITOLO 3: Entrate extratributarie						
30100	TIPOLOGIA 100: Vendita di beni e servizi e proventi derivanti dalla gestione dei beni	3.617.418,30	2.576.073,60	2.300.850,44	2.143.573,39	2.143.573,39
30200	TIPOLOGIA 300: Interessi attivi	0,00	5.561.268,40	5.847.155,07	10.000,00	10.000,00
30500	TIPOLOGIA 500: Rimborsi e altre entrate correnti	0,00	5.000,00	10.000,00	790.000,00	790.000,00
			720.000,00	790.000,00	790.000,00	790.000,00
			720.000,00	790.000,00		
00000 TOTALE TITOLO 3	Entrate extratributarie	3.617.418,30	3.301.073,60	3.100.850,44	2.943.573,39	2.943.573,39
			6.286.268,40	6.647.155,07		
TITOLO 4: Entrate in conto capitale						
40200	TIPOLOGIA 200: Contributi agli investimenti	0,00	0,00	2.800.000,00	0,00	0,00
40400	TIPOLOGIA 400: Entrate da alienazione di beni materiali e immateriali	20.830,49	4.160.523,62	4.559.164,66	4.857.805,76	5.358.461,66
			4.160.523,62	4.579.995,15		
00000 TOTALE TITOLO 4	Entrate in conto capitale	20.830,49	4.160.523,62	7.359.164,66	4.857.805,76	5.358.461,66
			4.160.523,62	7.379.995,15		
TITOLO 9: Entrate per conto terzi e partite di giro						
90100	TIPOLOGIA 100: Entrate per partite di giro	26.209,77	7.500.000,00	7.600.000,00	7.400.000,00	7.400.000,00
90300	TIPOLOGIA 300: Entrate per conto terzi	8.100,00	7.627.848,37	7.626.209,77	180.000,00	180.000,00
			180.000,00	180.000,00	180.000,00	180.000,00
			280.375,76	185.100,00		
00000 TOTALE TITOLO 9	Entrate per conto terzi e partite di giro	34.309,77	7.680.000,00	7.780.000,00	7.580.000,00	7.580.000,00
			7.811.309,77	7.811.309,77		



TITOLO TIPOLOGIA	DENOMINAZIONE	RESIDUI PRESUNTI AL TERMINE DELL'ESERCIZIO PRECEDENTE QUELLO CUI SI RIFERISCE IL BILANCIO	PREVISIONI DEFINITIVE DELL'ANNO PRECEDENTE QUELLO CUI SI RIFERISCE IL BILANCIO	PREVISIONI ANNO 2022	PREVISIONI ANNO 2023	PREVISIONI ANNO 2024
TOTALE TITOLI		5.534.024,03	50.792.474,91	55.162.377,03	48.380.381,09	48.832.035,05
	previsione di competenza		54.439.399,44	59.367.594,82		
	previsione di cassa					
TOTALE GENERALE DELLE ENTRATE		5.534.024,03	50.992.547,75	58.269.558,52	48.380.381,09	48.832.035,05
	previsione di competenza		54.439.399,44	71.175.447,05		
	previsione di cassa					

(1) Se il bilancio di previsione è predisposto prima del 31 dicembre dell'esercizio precedente, indicare la stima degli impegni al 31 dicembre dell'anno in corso di gestione inquadri negli esercizi successivi finanziati dal fondo pluriennale vincolato (sia assunti nell'esercizio in corso che negli esercizi precedenti) o, se tale stima non risulti possibile, l'importo delle previsioni definitive di spesa del fondo pluriennale vincolato dell'esercizio in corso di gestione. Se il bilancio di previsione è approvato dopo il 31 dicembre, indicare l'importo degli impegni assunti negli esercizi precedenti con imputazione agli esercizi successivi determinato sulla base di dati di preconsuntivo.

(2) Indicare l'importo dell'utilizzo della parte vincolata del risultato di amministrazione determinato nell'Allegato al Risultato presunto di amministrazione (AR) a) Ris. ann. Prov). A seguito dell'approvazione del rendiconto è possibile utilizzare la quota libera del risultato di amministrazione. In situazione di quanto previsto dall'art. 187, comma 3, del TUEL e dall'art. 42, comma 8, del DLgs 118/2011, 8. Le quote del risultato di amministrazione presunte dell'esercizio precedente risultanti dall'ultimo consuntivo approvato o derivanti da fondi vincolati possono essere applicate al primo esercizio del bilancio di previsione per il finanziamento delle finalità cui sono destinate.



BILANCIO DI PREVISIONE
SPESE

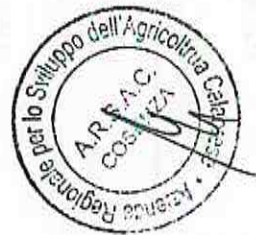
MISSIONE, PROGRAMMA, TITOLO	DENOMINAZIONE	RESIDUI PRESUNTIVI AL TERMINE DELL'ESERCIZIO PRECEDENTE QUELLO CUI SI RIFERISCE IL BILANCIO	PREVISIONI DEFINITIVE DELL'ANNO PRECEDENTE QUELLO CUI SI RIFERISCE IL BILANCIO	PREVISIONI ANNO 2022			PREVISIONI ANNO 2023			PREVISIONI ANNO 2024		
DISAVANZO DI AMMINISTRAZIONE(1)												
DISAVANZO DERIVANTE DA DEBITO AUTORIZZATO E NON CONTRATTATO(2)												
<i>MISSIONE 01 Servizi istituzionali, generali e di gestione</i>												
0101	Organismi istituzionali											
	Spese correnti	78.692,40	previdenza di competenza di cui già impegnato* di cui fondo pluriennale vincolato	320.876,78	320.876,78	320.876,78	320.876,78	320.876,78	320.876,78	320.876,78	320.876,78	320.876,78
	TOTALE PROGRAMMA	78.692,40	previdenza di competenza di cui già impegnato* di cui fondo pluriennale vincolato previdenza di cassa	320.876,78	320.876,78	320.876,78	320.876,78	320.876,78	320.876,78	320.876,78	320.876,78	320.876,78
<i>MISSIONE 03 Gestione economica, finanziaria, programmazione e provveditorato</i>												
0301	Spese correnti	371.792,05	previdenza di competenza di cui già impegnato* di cui fondo pluriennale vincolato	2.334.700,43	2.334.700,43	2.334.700,43	2.334.700,43	2.334.700,43	2.334.700,43	2.334.700,43	2.334.700,43	2.334.700,43
	TITOLO 1	371.792,05	previdenza di competenza di cui già impegnato* di cui fondo pluriennale vincolato	2.334.700,43	2.334.700,43	2.334.700,43	2.334.700,43	2.334.700,43	2.334.700,43	2.334.700,43	2.334.700,43	2.334.700,43
	TITOLO 2	52.050,76	previdenza di competenza di cui già impegnato* di cui fondo pluriennale vincolato	67.242,00	67.242,00	67.242,00	67.242,00	67.242,00	67.242,00	67.242,00	67.242,00	67.242,00
	TOTALE PROGRAMMA	423.842,81	previdenza di competenza di cui già impegnato* di cui fondo pluriennale vincolato	2.334.700,43	2.334.700,43	2.334.700,43	2.334.700,43	2.334.700,43	2.334.700,43	2.334.700,43	2.334.700,43	2.334.700,43
<i>MISSIONE 04 Gestione delle entrate tributarie e servizi fiscali</i>												
0401	Spese correnti	69.387,65	previdenza di competenza di cui già impegnato* di cui fondo pluriennale vincolato	896.001,12	896.001,12	896.001,12	896.001,12	896.001,12	896.001,12	896.001,12	896.001,12	896.001,12
	TITOLO 1	69.387,65	previdenza di competenza di cui già impegnato* di cui fondo pluriennale vincolato	896.001,12	896.001,12	896.001,12	896.001,12	896.001,12	896.001,12	896.001,12	896.001,12	896.001,12
	TOTALE PROGRAMMA	69.387,65	previdenza di competenza di cui già impegnato* di cui fondo pluriennale vincolato	896.001,12	896.001,12	896.001,12	896.001,12	896.001,12	896.001,12	896.001,12	896.001,12	896.001,12
TOTALE												
	TITOLO 1	69.387,65	previdenza di competenza di cui già impegnato* di cui fondo pluriennale vincolato	896.001,12	896.001,12	896.001,12	896.001,12	896.001,12	896.001,12	896.001,12	896.001,12	896.001,12
	TITOLO 2	52.050,76	previdenza di competenza di cui già impegnato* di cui fondo pluriennale vincolato	67.242,00	67.242,00	67.242,00	67.242,00	67.242,00	67.242,00	67.242,00	67.242,00	67.242,00
	TITOLO 3	371.792,05	previdenza di competenza di cui già impegnato* di cui fondo pluriennale vincolato	2.334.700,43	2.334.700,43	2.334.700,43	2.334.700,43	2.334.700,43	2.334.700,43	2.334.700,43	2.334.700,43	2.334.700,43
	TITOLO 4	69.387,65	previdenza di competenza di cui già impegnato* di cui fondo pluriennale vincolato	896.001,12	896.001,12	896.001,12	896.001,12	896.001,12	896.001,12	896.001,12	896.001,12	896.001,12
	TOTALE	1.443.100,00	previdenza di competenza di cui già impegnato* di cui fondo pluriennale vincolato	4.336.882,20	4.336.882,20	4.336.882,20	4.336.882,20	4.336.882,20	4.336.882,20	4.336.882,20	4.336.882,20	4.336.882,20
	TITOLO 1	1.443.100,00	previdenza di competenza di cui già impegnato* di cui fondo pluriennale vincolato	4.336.882,20	4.336.882,20	4.336.882,20	4.336.882,20	4.336.882,20	4.336.882,20	4.336.882,20	4.336.882,20	4.336.882,20
	TITOLO 2	167.559,18	previdenza di competenza di cui già impegnato* di cui fondo pluriennale vincolato	167.559,18	167.559,18	167.559,18	167.559,18	167.559,18	167.559,18	167.559,18	167.559,18	167.559,18
	TITOLO 3	2.379.542,13	previdenza di competenza di cui già impegnato* di cui fondo pluriennale vincolato	2.379.542,13	2.379.542,13	2.379.542,13	2.379.542,13	2.379.542,13	2.379.542,13	2.379.542,13	2.379.542,13	2.379.542,13
	TITOLO 4	67.242,00	previdenza di competenza di cui già impegnato* di cui fondo pluriennale vincolato	67.242,00	67.242,00	67.242,00	67.242,00	67.242,00	67.242,00	67.242,00	67.242,00	67.242,00
	TOTALE	4.057.243,27	previdenza di competenza di cui già impegnato* di cui fondo pluriennale vincolato	4.057.243,27	4.057.243,27	4.057.243,27	4.057.243,27	4.057.243,27	4.057.243,27	4.057.243,27	4.057.243,27	4.057.243,27



MISSIONE, PROGRAMMA, TITOLO	DENOMINAZIONE	RESIDUI PRESUNTI AL TERMINE DELL'ESERCIZIO PRECEDENTE QUELLO CUI SI RIFERISCE IL BILANCIO	PREVISIONI DEFINITIVE DELL'ANNO PRECEDENTE QUELLO CUI SI RIFERISCE IL BILANCIO			
			PREVISIONI ANNO 2022	PREVISIONI ANNO 2023	PREVISIONI ANNO 2024	
1105 PROGRAMMA 05	Gestione dei beni demaniali e patrimoniali		70.000,00	70.000,00	70.000,00	
TITOLO 1	Spese correnti	-4.892,63	70.339,60	70.000,00	70.000,00	
TITOLO 2	Spese in conto capitale	92.749,33	236.625,01	100.000,00	155.366,24	
TOTALE PROGRAMMA 05	Gestione dei beni demaniali e patrimoniali	97.641,96	311.720,27	170.000,00	225.366,24	
1108 PROGRAMMA 08	Statistiche e sistemi informativi		387.715,32	0,00	0,00	
TITOLO 1	Spese correnti	14.197,14	120.000,00	120.000,00	130.000,00	
TOTALE PROGRAMMA 08	Statistiche e sistemi informativi	14.197,14	120.000,00	120.000,00	130.000,00	
1110 PROGRAMMA 10	Risorse umane		134.197,14	0,00	0,00	
TITOLO 1	Spese correnti	3.826.690,22	31.871.350,05	29.692.000,00	29.692.000,00	
TOTALE PROGRAMMA 10	Risorse umane	3.826.690,22	31.871.350,05	29.692.000,00	29.692.000,00	
TOTALE MISSIONE 01	Servizi istituzionali, generali e di gestione	4.510.442,18	38.698.784,83	32.642.120,01	32.735.520,01	



MISSIONE, PROGRAMMA, TITOLO	DENOMINAZIONE	RESIDUI PRESUNTI AL TERMINE DELL'ESERCIZIO PRECEDENTE QUELLO CUI SI RIFERISCE IL BILANCIO	PREVISIONI DEFINITIVE DELL'ANNO PRECEDENTE QUELLO CUI SI RIFERISCE IL BILANCIO	PREVISIONI ANNO 2022			PREVISIONI ANNO 2023		
<i>Turismo</i>									
1701 PROGRAMMA 01	Sviluppo e valorizzazione del turismo		815.400,00	1.720.400,00	345.400,00	345.400,00			
TITOLO 1	Spese correnti	606.037,65	previdenza di competenza di cui già impegnato* di cui fondo pluriennale vincolato	0,00	0,00	0,00	0,00	0,00	0,00
			previdenza di cassa	2.262.381,69	10.000,00	10.000,00			
TITOLO 2	Spese in conto capitale	0,00	previdenza di competenza di cui già impegnato* di cui fondo pluriennale vincolato	0,00	0,00	0,00	0,00	0,00	0,00
			previdenza di cassa	2.810.000,00	0,00	0,00	0,00	0,00	0,00
TOTALE PROGRAMMA	Sviluppo e valorizzazione del turismo	606.037,65	835.400,00	4.530.400,00	355.400,00	355.400,00			
TITOLO 1			606.037,65	5.072.381,69	0,00	0,00			
TITOLO 2			0,00	0,00	0,00	0,00			
TOTALE MISSIONE 07	Turismo	606.037,65	835.400,00	4.530.400,00	355.400,00	355.400,00			
			606.037,65	5.072.381,69	0,00	0,00			



MISSIONE, PROGRAMMA, TITOLO	DENOMINAZIONE	RESIDUI PRESUNTI AL TERMINE DELL'ESERCIZIO PRECEDENTE QUELLO CUI SI RIFERISCE IL BILANCIO	PREVISIONI DEFINITIVE DELL'ANNO PRECEDENTE QUELLO CUI SI RIFERISCE IL BILANCIO	PREVISIONI ANNO 2024		
				PREVISIONI ANNO 2022	PREVISIONI ANNO 2023	PREVISIONI ANNO 2024
<i>MISSIONE 09 Sviluppo sostenibile e tutela del territorio e dell'ambiente</i>						
094 PROGRAMMA 04	Servizio idrico integrato		1.220.000,00	1.210.000,00	1.210.000,00	1.210.000,00
TITOLO 1	Spese correnti		0,00	0,00	0,00	0,00
			1.221.216,03	1.213.473,28	1.210.000,00	1.210.000,00
TOTALE PROGRAMMA	Servizio idrico integrato		1.220.000,00	1.210.000,00	1.210.000,00	1.210.000,00
14			0,00	0,00	0,00	0,00
			1.221.216,03	1.213.473,28	1.210.000,00	1.210.000,00
<i>TOTALE MISSIONE 09 Sviluppo sostenibile e tutela del territorio e dell'ambiente</i>						
			1.220.000,00	1.210.000,00	1.210.000,00	1.210.000,00
			0,00	0,00	0,00	0,00
			1.221.216,03	1.213.473,28	1.210.000,00	1.210.000,00



MISSIONE, PROGRAMMA, TITOLO	DENOMINAZIONE	RESIDUI PRESUNTI AL TERMINE DELL'ESERCIZIO PRECEDENTE QUELLO CUI SI RIFERISCE IL BILANCIO	PREVISIONI DEFINITIVE DELL'ANNO PRECEDENTE QUELLO CUI SI RIFERISCE IL BILANCIO	PREVISIONI ANNO 2022			PREVISIONI ANNO 2023		
<i>MISSIONE 16 Agricoltura, politiche agroalimentari e pesca</i>									
1601 PROGRAMMA 01	Sviluppo del settore agricolo e del sistema agroalimentare								
TITOLO 1	Spese correnti	399.187,38	633.384,18	1.755.055,69	466.501,94	0,00	0,00	0,00	289.500,00
				di cui già impegnato*		0,00	0,00	0,00	0,00
				di cui fondo pluriennale vincolato	0,00	0,00	0,00	0,00	0,00
		112.835,81	760.603,75	2.067.669,95	103.400,00	0,00	0,00	0,00	150.000,00
TITOLO 2	Spese in conto capitale		121.457,62	371.270,24	0,00	0,00	0,00	0,00	0,00
			21.000,00	0,00	0,00	0,00	0,00	0,00	0,00
			139.882,15	363.106,05	0,00	0,00	0,00	0,00	0,00
TOTALE PROGRAMMA 01	Sviluppo del settore agricolo e del sistema agroalimentare	512.023,19	754.841,80	2.036.325,93	631.901,94	0,00	0,00	0,00	429.500,00
			21.000,00	0,00	0,00	0,00	0,00	0,00	0,00
			900.485,90	2.430.776,90	0,00	0,00	0,00	0,00	0,00
1603 PROGRAMMA 03	Politica regionale unitaria per l'agricoltura, i sistemi agroalimentari, la caccia e la pesca (solo per le Regioni)								
TITOLO 1	Spese correnti	179.727,30	353.825,58	779.161,80	129.000,00	0,00	0,00	0,00	129.000,00
				di cui già impegnato*	0,00	0,00	0,00	0,00	0,00
				di cui fondo pluriennale vincolato	0,00	0,00	0,00	0,00	0,00
		70.646,83	468.582,07	916.662,60	104.000,00	0,00	0,00	0,00	154.000,00
TITOLO 2	Spese in conto capitale		150.197,23	129.897,59	0,00	0,00	0,00	0,00	0,00
			5.807,59	0,00	0,00	0,00	0,00	0,00	0,00
			197.432,77	191.208,99	0,00	0,00	0,00	0,00	0,00
TOTALE PROGRAMMA 03	Politica regionale unitaria per l'agricoltura, i sistemi agroalimentari, la caccia e la pesca (solo per le Regioni)	250.374,13	504.022,81	908.969,39	233.000,00	0,00	0,00	0,00	283.000,00
			5.807,59	0,00	0,00	0,00	0,00	0,00	0,00
			666.014,84	1.107.871,59	0,00	0,00	0,00	0,00	0,00
TOTALE MISSIONE 16	Agricoltura, politiche agroalimentari e pesca	762.397,32	1.258.864,61	2.935.295,32	864.901,94	0,00	0,00	0,00	722.500,00
				di cui già impegnato*	0,00	0,00	0,00	0,00	0,00
				di cui fondo pluriennale vincolato	0,00	0,00	0,00	0,00	0,00
			1.566.500,74	3.538.647,59	0,00	0,00	0,00	0,00	0,00



MISSIONE, PROGRAMMA, TITOLO	DENOMINAZIONE	RESIDUI PRESUNTI AL TERMINE DELL'ESERCIZIO PRECEDENTE QUELLO CUI SI RIFERISCE IL BILANCIO	PREVISIONI DEFINITIVE DELL'ANNO PRECEDENTE QUELLO CUI SI RIFERISCE IL BILANCIO	PREVISIONI ANNO 2024		
				PREVISIONI ANNO 2022	PREVISIONI ANNO 2023	PREVISIONI ANNO 2024
MISSIONE 17	<i>Energia e diversificazione delle fonti energetiche</i>					
1701 PROGRAMMA 01	Fonti energetiche					
TITOLO 1	Spese correnti					
TOTALE PROGRAMMA 01	Fonti energetiche	0,00	0,00	225.174,82	0,00	0,00
	previdenza di competenza					
	di cui già impegnato*			0,00		0,00
	di cui fondo pluriennale vincolato			0,00		0,00
	previdenza di cassa			225.174,82		
	previdenza di competenza					
	di cui già impegnato*			0,00		0,00
	di cui fondo pluriennale vincolato			0,00		0,00
	previdenza di cassa			225.174,82		
TOTALE MISSIONE 17	<i>Energia e diversificazione delle fonti energetiche</i>	0,00	0,00	225.174,82	0,00	0,00
	previdenza di competenza					
	di cui già impegnato*			0,00		0,00
	di cui fondo pluriennale vincolato			0,00		0,00
	previdenza di cassa			225.174,82		



MISSIONE, PROGRAMMA, TITOLO	DENOMINAZIONE	RESIDUI PRESUNTI AL TERMINE DELL'ESERCIZIO PRECEDENTE QUELLO CUI SI RIFERISCE IL BILANCIO	PREVISIONI DEFINITIVE DELL'ANNO PRECEDENTE QUELLO CUI SI RIFERISCE IL BILANCIO	PREVISIONI ANNO 2022			PREVISIONI ANNO 2023			PREVISIONI ANNO 2024		
MISSIONE 20 FONDI E ACCANTONAMENTI												
002 PROGRAMMA 02	Fondo svalutazione crediti			671.580,00	671.580,00	671.580,00	671.580,00	671.580,00	671.580,00	671.580,00	671.580,00	671.580,00
TITOLO 1	Spese correnti	0,00	previsione di competenza di cui già impegnato* di cui fondo pluriennale vincolato	0,00	0,00	0,00	0,00	0,00	0,00	0,00	0,00	0,00
TOTALE PROGRAMMA E	Fondo svalutazione crediti	0,00	previsione di competenza di cui già impegnato* di cui fondo pluriennale vincolato previsione di cassa	639.380,00	671.580,00	671.580,00	671.580,00	671.580,00	671.580,00	671.580,00	671.580,00	671.580,00
003 PROGRAMMA 03	Altri fondi			4.000.000,00	4.000.000,00	4.000.000,00	4.000.000,00	4.000.000,00	4.000.000,00	4.000.000,00	4.000.000,00	4.000.000,00
TITOLO 1	Spese correnti	0,00	previsione di competenza di cui già impegnato* di cui fondo pluriennale vincolato	3.065.167,26	1.238.216,43	0,00	0,00	0,00	0,00	0,00	0,00	0,00
TITOLO 2	Spese in conto capitale	0,00	previsione di competenza di cui già impegnato* di cui fondo pluriennale vincolato	3.065.167,26	5.144.322,90	880.007,12	0,00	0,00	0,00	0,00	0,00	0,00
TOTALE PROGRAMMA B	Altri fondi	0,00	previsione di competenza di cui già impegnato* di cui fondo pluriennale vincolato previsione di cassa	639.380,00	671.580,00	671.580,00	671.580,00	671.580,00	671.580,00	671.580,00	671.580,00	671.580,00
TOTALE MISSIONE 20	FONDI E ACCANTONAMENTI	0,00	previsione di competenza di cui già impegnato* di cui fondo pluriennale vincolato previsione di cassa	4.259.984,27	6.024.330,02	3.620.604,27	0,00	0,00	0,00	0,00	0,00	0,00
TOTALE MISSIONE 20	FONDI E ACCANTONAMENTI	0,00	previsione di competenza di cui già impegnato* di cui fondo pluriennale vincolato previsione di cassa	4.259.984,27	6.024.330,02	3.620.604,27	0,00	0,00	0,00	0,00	0,00	0,00
TOTALE MISSIONE 20	FONDI E ACCANTONAMENTI	0,00	previsione di competenza di cui già impegnato* di cui fondo pluriennale vincolato previsione di cassa	4.259.984,27	6.024.330,02	3.620.604,27	0,00	0,00	0,00	0,00	0,00	0,00
TOTALE MISSIONE 20	FONDI E ACCANTONAMENTI	0,00	previsione di competenza di cui già impegnato* di cui fondo pluriennale vincolato previsione di cassa	4.259.984,27	6.024.330,02	3.620.604,27	0,00	0,00	0,00	0,00	0,00	0,00



MISSIONE, PROGRAMMA, TITOLO	DENOMINAZIONE	RESIDUI PRESUNTI AL TERMINE DELL'ESERCIZIO PRECEDENTE QUELLO CUI SI RIFERISCE IL BILANCIO	PREVISIONI DEFINITIVE DELL'ANNO PRECEDENTE QUELLO CUI SI RIFERISCE IL BILANCIO	PREVISIONI ANNO 2024		
				PREVISIONI ANNO 2022	PREVISIONI ANNO 2023	PREVISIONI ANNO 2024
MISSIONE 99	SERVIZI PER CONTO TERZI		7.680.000,00	7.780.000,00	7.580.000,00	7.580.000,00
9901 PROGRAMMA 01	Servizi per conto terzi - Partite di giro	848.059,16	7.680.000,00	7.780.000,00	7.580.000,00	7.580.000,00
TITOLO 7	Uscite per conto terzi e partite di giro					
TOTALE PROGRAMMA	Servizi per conto terzi - Partite di giro	848.059,16	8.491.307,88	8.628.059,16	7.580.000,00	7.580.000,00
			8.491.307,88	8.628.059,16	0,00	0,00
TOTALE MISSIONE 99	SERVIZI PER CONTO TERZI	848.059,16	7.680.000,00	7.780.000,00	7.580.000,00	7.580.000,00
			8.491.307,88	8.628.059,16	0,00	0,00



MISSIONE, PROGRAMMA, TITOLO	DENOMINAZIONE	RESIDUI PRESUNTI AL TERMINE DELL'ESERCIZIO PRECEDENTE QUELLO CUI SI RIFERISCE IL BILANCIO	PREVISIONI DEFINITIVE DELL'ANNO PRECEDENTE QUELLO CUI SI RIFERISCE IL BILANCIO	PREVISIONI ANNO 2022		PREVISIONI ANNO 2024	
MISSIONE N.D. NON DEFINITO							
N.D. PROGRAMMA D.	NON DEFINITO						
TITOLO 1	Spese correnti		19.104,63	0,00	0,00	0,00	0,00
				0,00	0,00	0,00	0,00
			19.104,63	0,00	0,00	0,00	0,00
TITOLO 2	Spese in conto capitale		25.000,00	0,00	0,00	0,00	0,00
				0,00	0,00	0,00	0,00
			25.000,00	0,00	0,00	0,00	0,00
TOTALE PROGRAMMA D.	NON DEFINITO		44.104,63	0,00	0,00	0,00	0,00
				0,00	0,00	0,00	0,00
			44.104,63	0,00	0,00	0,00	0,00
TOTALE MISSIONE N.D.	NON DEFINITO		44.104,63	0,00	0,00	0,00	0,00
				0,00	0,00	0,00	0,00
			44.104,63	0,00	0,00	0,00	0,00
TOTALE MISSIONI			51.357.187,78	58.269.558,52	48.380.381,09	48.832.035,05	0,00
				0,00	0,00	0,00	0,00
			315.103,53	0,00	0,00	0,00	0,00
			56.549.579,31	67.521.263,86			
TOTALE GENERALE DELLE SPESE			51.578.090,16	58.269.558,52	48.380.381,09	48.832.035,05	0,00
				0,00	0,00	0,00	0,00
			315.103,53	0,00	0,00	0,00	0,00
			56.549.579,31	67.521.263,86			

* Si tratta di somme, alla data di presentazione del bilancio, già impegnate negli esercizi precedenti, nel rispetto del principio contabile applicato della contabilità finanziaria.

(1) Indicare l'importo della voce E) dell'Allegato concernente il Risultato presunto di amministrazione, se negativo al netto del disavanzo da debito autorizzato e non coperto, o la quota di tale importo da ripianare nel corso dell'esercizio, secondo le modalità previste dall'ordinamento contabile. La quantificazione e la composizione del disavanzo di amministrazione ripianato in ciascun esercizio è rappresentata nella nota integrativa.

(2) Solo per le Regioni e le Province autonome di Trento e di Bolzano. Indicare l'importo della voce F dell'Allegato concernente il Risultato presunto di amministrazione.



RIEPILOGO GENERALE ENTRATE PER TITOLI

3

TITOLO TIPOLOGIA	DENOMINAZIONE	RESIDUI PRESUNTI AL TERMINI DELL'ESERCIZIO PRECEDENTE QUELLO CUI SI RIFERISCE IL BILANCIO	PREVISIONI DEFINITIVE DELL'ANNO PRECEDENTE QUELLO CUI SI RIFERISCE IL BILANCIO	PREVISIONI ANNO 2022		PREVISIONI ANNO 2023		PREVISIONI ANNO 2024	
	FONDO PLURIENNALE VINCOLATO PER SPESE CORRENTI (1)		115.299,46	246.663,81	0,00	0,00	0,00	0,00	0,00
	FONDO PLURIENNALE VINCOLATO PER SPESE IN CONTO CAPITALE (1)		84.773,38	68.439,72	0,00	0,00	0,00	0,00	0,00
	UTILIZZO AVANZO DI AMMINISTRAZIONE		0,00	2.792.077,96	0,00	0,00	0,00	0,00	0,00
	- di cui avanzo utilizzato anticipatamente (2)		0,00	0,00	0,00	0,00	0,00	0,00	0,00
	- di cui Utilizzo Fondo anticipazioni di liquidità		0,00	0,00	0,00	0,00	0,00	0,00	0,00
	FONDO DI CASSA ALL'1/1/2022		0,00	11.807.852,23					
00000 TITOLO 2	Trasferimenti correnti	1.861.465,47	35.650.877,69	36.922.361,93	32.995.001,94	32.995.001,94	32.995.001,94	32.995.001,94	32.995.001,94
			36.084.383,29	37.529.134,83					
00000 TITOLO 3	Entrate straordinarie	3.617.418,30	3.301.073,60	3.100.850,44	2.943.573,39	2.943.573,39	2.943.573,39	2.943.573,39	2.943.573,39
			6.286.268,40	6.647.155,07					
00000 TITOLO 4	Entrate in conto capitale	20.830,49	4.168.523,62	7.359.164,66	4.857.805,76	4.857.805,76	4.857.805,76	4.857.805,76	4.857.805,76
			4.160.523,62	7.379.995,15					
00000 TITOLO 9	Entrate per conto terzi e paritate di giro	34.309,77	7.680.000,00	7.780.000,00	7.580.000,00	7.580.000,00	7.580.000,00	7.580.000,00	7.580.000,00
			7.908.224,13	7.811.309,77					
TOTALE TITOLI		5.534.024,03	50.792.474,91	55.162.377,93	48.380.381,09	48.380.381,09	48.380.381,09	48.380.381,09	48.380.381,09
			54.439.399,44	59.367.594,82					
TOTALE GENERALE DELLE ENTRATE		5.534.024,03	50.992.547,75	58.269.558,52	48.380.381,09	48.380.381,09	48.380.381,09	48.380.381,09	48.380.381,09
			54.439.399,44	71.175.447,05					

(1) Se il bilancio di previsione è predisposto prima del 31 dicembre dell'esercizio precedente, indicare la stima degli impegni al 31 dicembre dell'anno in corso di gestione imputati agli esercizi successivi finanziati dal fondo pluriennale vincolato (sia assunti nell'esercizio in corso che negli esercizi precedenti) o, se tale stima non risulti possibile, l'importo delle previsioni definitive di spesa del fondo pluriennale vincolato del bilancio dell'esercizio in corso di gestione. Se il bilancio di previsione è approvato dopo il 31 dicembre, indicare l'importo degli impegni assunti negli esercizi precedenti con imputazione agli esercizi successivi determinato sulla base di dati di preconsuntivo.

(2) Indicare l'importo dell'utilizzo della parte vincolata del risultato di amministrazione determinato nell'Allegato a) Risultato presunto di amministrazione (All a) Ris. anna Pres). A seguito dell'approvazione del rendiconto è possibile utilizzare la quota libera del risultato di amministrazione. In situazione di quanto previsto dall'art. 187, comma 3, del TUEL e dell'art. 42, comma 8, del D.Lgs. 118/2011, è la quota del risultato di amministrazione presunto dell'esercizio precedente costituita da accantonamenti risultanti dall'ultimo consuntivo approvato o derivanti da fondi vincolati possono essere applicate al primo esercizio del bilancio di previsione per il finanziamento delle finalità cui sono destinate.



BILANCIO DI PREVISIONE
RIEPILOGO GENERALE DELLE SPESE PER TITOLI

TITOLO	DENOMINAZIONE	RESIDUI PRESUNTI AL TERMINE DELL'ESERCIZIO PRECEDENTE QUELLO CUI SI RIFERISCE IL BILANCIO	PREVISIONI DEFINITIVE DELL'ANNO PRECEDENTE QUELLO CUI SI RIFERISCE IL BILANCIO	PREVISIONI ANNO 2022			PREVISIONI ANNO 2023			PREVISIONI ANNO 2024		
	DISAVANZO DI AMMINISTRAZIONE		220.812,35	0,00	0,00	0,00	0,00	0,00	0,00	0,00	0,00	0,00
	DISAVANZO DERIVANTE DA DEBITO AUTORIZZATO E NON CONTRATTO		0,00	0,00	0,00	0,00	0,00	0,00	0,00	0,00	0,00	0,00
TITOLO 1	Spese correnti											
		5.554.067,71	41.609.649,06	45.934.606,56	39.200.393,71	39.200.393,71	0,00	0,00	0,00	0,00	0,00	39.533.391,77
			di cui già impegnato*	0,00	0,00	0,00	0,00	0,00	0,00	0,00	0,00	0,00
			di cui fondo pluriennale vincolato	2.46.643,81	0,00	0,00	0,00	0,00	0,00	0,00	0,00	0,00
			previsione di cassa	46.909.776,69	54.082.882,51	54.082.882,51	0,00	0,00	0,00	0,00	0,00	0,00
TITOLO 2	Spese in conto capitale											
		328.282,73	1.067.538,72	4.554.951,96	1.599.987,38	1.599.987,38	0,00	0,00	0,00	0,00	0,00	1.718.643,28
			di cui già impegnato*	0,00	0,00	0,00	0,00	0,00	0,00	0,00	0,00	0,00
			di cui fondo pluriennale vincolato	68.439,72	0,00	0,00	0,00	0,00	0,00	0,00	0,00	0,00
			previsione di cassa	1.148.494,74	4.810.322,19	4.810.322,19	0,00	0,00	0,00	0,00	0,00	0,00
TITOLO 7	Uscite per conto terzi e partite di giro											
		848.659,16	7.680.000,00	7.780.000,00	7.580.000,00	7.580.000,00	0,00	0,00	0,00	0,00	0,00	7.580.000,00
			di cui già impegnato*	0,00	0,00	0,00	0,00	0,00	0,00	0,00	0,00	0,00
			di cui fondo pluriennale vincolato	0,00	0,00	0,00	0,00	0,00	0,00	0,00	0,00	0,00
			previsione di cassa	8.491.307,88	8.628.059,16	8.628.059,16	0,00	0,00	0,00	0,00	0,00	0,00
TOTALE TITOLI												
		6.730.409,60	51.357.197,78	58.269.558,52	48.380.381,09	48.380.381,09	0,00	0,00	0,00	0,00	0,00	48.832.035,05
			di cui già impegnato*	0,00	0,00	0,00	0,00	0,00	0,00	0,00	0,00	0,00
			di cui fondo pluriennale vincolato	315.103,53	0,00	0,00	0,00	0,00	0,00	0,00	0,00	0,00
			previsione di cassa	56.549.579,31	67.521.263,86	67.521.263,86	0,00	0,00	0,00	0,00	0,00	0,00
TOTALE GENERALE DELLE SPESE												
		6.730.409,60	51.578.000,16	58.269.558,52	48.380.381,09	48.380.381,09	0,00	0,00	0,00	0,00	0,00	48.832.035,05
			di cui già impegnato*	0,00	0,00	0,00	0,00	0,00	0,00	0,00	0,00	0,00
			di cui fondo pluriennale vincolato	315.103,53	0,00	0,00	0,00	0,00	0,00	0,00	0,00	0,00
			previsione di cassa	56.549.579,31	67.521.263,86	67.521.263,86	0,00	0,00	0,00	0,00	0,00	0,00

* Si tratta di somme, alla data di presentazione del bilancio, già impegnate negli esercizi precollettivi, nel rispetto del principio contabile generale della competenza potenzialità e del principio contabile applicato della contabilità finanziaria.



BILANCIO DI PREVISIONE
RIEPILOGO GENERALE DELLE SPESE PER MISSIONI

RIEPILOGO DELLE MISSIONI	DENOMINAZIONE	RESIDUI PRESUNTI AL TERMINE DELL'ESERCIZIO PRECEDENTE QUELLO CUI SI RIFERISCE IL BILANCIO	PREVISIONI DEFINITIVE DELL'ANNO PRECEDENTE QUELLO CUI SI RIFERISCE IL BILANCIO	PREVISIONI ANNO 2022			PREVISIONI ANNO 2023			PREVISIONI ANNO 2024		
	DISAVANZO DI AMMINISTRAZIONE			220.812,38	0,00	0,00	0,00	0,00	0,00	0,00	0,00	0,00
	DISAVANZO DERIVANTE DA DEBITO AUTORIZZATO E NON CONTRATTO			0,00	0,00	0,00	0,00	0,00	0,00	0,00	0,00	0,00
TOTALE MISSIONE 01	<i>Servizi istituzionali, generali e di gestione</i>	4.510.442,18	36.083.834,27	38.810.934,36	0,00	0,00	32.642.120,01	0,00	0,00	32.735.520,01	0,00	0,00
				<i>di cui già impegnato*</i>	0,00	0,00	0,00	0,00	0,00	0,00	0,00	0,00
				<i>di cui fondo pluriennale vincolato</i>	209.191,31	0,00	0,00	0,00	0,00	0,00	0,00	0,00
				<i>previsione di cassa</i>	39.558.028,85	42.568.766,83						
TOTALE MISSIONE 07	<i>Turismo</i>	606.037,65	835.400,00	4.530.400,00	0,00	0,00	355.400,00	0,00	0,00	355.400,00	0,00	0,00
				<i>di cui già impegnato*</i>	0,00	0,00	0,00	0,00	0,00	0,00	0,00	0,00
				<i>di cui fondo pluriennale vincolato</i>	60.000,00	0,00	0,00	0,00	0,00	0,00	0,00	0,00
				<i>previsione di cassa</i>	1.452.541,54	5.072.381,69						
TOTALE MISSIONE 09	<i>Sviluppo sostenibile e tutela del territorio e dell'ambiente</i>	3.473,29	1.220.000,00	1.210.000,00	0,00	0,00	1.210.000,00	0,00	0,00	1.210.000,00	0,00	0,00
				<i>di cui già impegnato*</i>	0,00	0,00	0,00	0,00	0,00	0,00	0,00	0,00
				<i>di cui fondo pluriennale vincolato</i>	0,00	0,00	0,00	0,00	0,00	0,00	0,00	0,00
				<i>previsione di cassa</i>	1.221.216,03	1.213.473,28						
TOTALE MISSIONE 16	<i>Agricoltura, politiche agroalimentari e pesca</i>	762.397,32	1.277.969,24	2.035.295,32	0,00	0,00	864.901,94	0,00	0,00	722.500,00	0,00	0,00
				<i>di cui già impegnato*</i>	0,00	0,00	0,00	0,00	0,00	0,00	0,00	0,00
				<i>di cui fondo pluriennale vincolato</i>	45.912,22	0,00	0,00	0,00	0,00	0,00	0,00	0,00
				<i>previsione di cassa</i>	1.566.500,74	3.538.647,59						
TOTALE MISSIONE 17	<i>Energia e diversificazione delle fonti energetiche</i>	0,00	0,00	225.174,82	0,00	0,00	0,00	0,00	0,00	0,00	0,00	0,00
				<i>di cui già impegnato*</i>	0,00	0,00	0,00	0,00	0,00	0,00	0,00	0,00
				<i>di cui fondo pluriennale vincolato</i>	0,00	0,00	0,00	0,00	0,00	0,00	0,00	0,00
				<i>previsione di cassa</i>	0,00	225.174,82						
TOTALE MISSIONE 20	FONDI E ACCANTONAMENTI	0,00	4.259.984,27	2.768.754,02	0,00	0,00	5.777.959,14	0,00	0,00	6.228.615,04	0,00	0,00
				<i>di cui già impegnato*</i>	0,00	0,00	0,00	0,00	0,00	0,00	0,00	0,00
				<i>di cui fondo pluriennale vincolato</i>	0,00	0,00	0,00	0,00	0,00	0,00	0,00	0,00
				<i>previsione di cassa</i>	0,00	6.695.910,02						
TOTALE MISSIONE 99	SERVIZI PER CONTO TERZI	848.059,16	7.680.000,00	7.780.000,00	0,00	0,00	7.580.000,00	0,00	0,00	7.580.000,00	0,00	0,00
				<i>di cui già impegnato*</i>	0,00	0,00	0,00	0,00	0,00	0,00	0,00	0,00
				<i>di cui fondo pluriennale vincolato</i>	0,00	0,00	0,00	0,00	0,00	0,00	0,00	0,00
				<i>previsione di cassa</i>	8.491.307,28	8.628.059,16						
TOTALE MISSIONI		6.730.409,60	51.557.187,78	58.269.558,52	0,00	0,00	48.380.381,09	0,00	0,00	48.832.835,05	0,00	0,00
				<i>di cui già impegnato*</i>	315.103,53	0,00	0,00	0,00	0,00	0,00	0,00	0,00
				<i>di cui fondo pluriennale vincolato</i>	56.549.579,31	67.642.413,39						
				<i>previsione di cassa</i>								



RIEPILOGO DELLE MISSIONI	DENOMINAZIONE	RESIDUI PRESUNTI AL TERMINE DELL'ESERCIZIO PRECEDENTE QUELLO CUI SI RIFERISCE IL BILANCIO	PREVISIONI DEFINITIVE DELL'ANNO PRECEDENTE QUELLO CUI SI RIFERISCE IL BILANCIO	PREVISIONI ANNO 2024		
				PREVISIONI ANNO 2022	PREVISIONI ANNO 2023	PREVISIONI ANNO 2024
TOTALE GENERALE DELLE SPESE				51.578.000,16	48.380.381,09	-48.832.035,05
	previdenza di competenza	6.730.409,60	51.578.000,16	58.269.558,52	48.380.381,09	0,00
	di cui già impegnato*			0,00	0,00	0,00
	di cui fondo pluriennale vincolato		315.403,53	0,00	0,00	0,00
	previdenze di cassa		56.549.579,31	67.642.413,39		

* Si tratta di somme, alla data di presentazione del bilancio, già impegnate negli esercizi precedenti, nel rispetto del principio contabile generale della competenza potenzialità e del principio contabile applicato della contabilità finanziaria.



QUADRO GENERALE RIASSUNTIVO
2022 - 2023 - 2024

ENTRATE	CASSA ANNO 2022	COMPETENZA ANNO 2022	COMPETENZA ANNO 2023	COMPETENZA ANNO 2024	SPESE	CASSA ANNO 2022	COMPETENZA ANNO 2022	COMPETENZA ANNO 2023	COMPETENZA ANNO 2024
FONDO DI CASSA PRESUNTO ALL'INIZIO DELL'ESERCIZIO	11.807.852,23								
UTILIZZO AVANZO PRESUNTO DI AMMINISTRAZIONE		2.792.077,96	0,00	0,00	DISAVANZO DI AMMINISTRAZIONE (1)		0,00	0,00	0,00
di cui Utilizzo Fondo anticipazioni di liquidità		0,00	0,00	0,00					
FONDO PLURIENNALE VINCOLATO		315.103,53	0,00	0,00	DISAVANZO DERIVANTE DA DEBITO AUTORIZZATO E NON CONTRAITO (2)		0,00	0,00	0,00
					TITOLO 1 - Spese correnti	54.082.882,51	45.934.606,56	39.200.393,71	39.533.391,77
					- di cui fondo pluriennale vincolato		0,00	0,00	0,00
TITOLO 2 - Trasferimenti correnti	37.529.134,83	36.922.361,93	32.959.001,94	32.950.000,00					
TITOLO 3 - Entrate extratributarie	6.647.155,07	3.100.850,44	2.943.573,39	2.943.573,39					
TITOLO 4 - Entrate in conto capitale	7.379.995,15	7.359.164,66	4.857.805,76	5.359.461,66	TITOLO 2 - Spese in conto capitale	4.810.322,19	4.554.951,96	1.599.987,38	1.718.643,28
					- di cui fondo pluriennale vincolato		0,00	0,00	0,00
TOTALE ENTRATE FINALI	51.556.285,05	47.382.377,03	40.800.381,09	41.252.035,05	TOTALE SPESE FINALI	58.893.204,70	50.489.558,52	40.800.381,09	41.252.035,05
					- di cui Fondo anticipazioni di liquidità		0,00	0,00	0,00
TITOLO 9 - Entrate per conto terzi e partite di giro	7.811.309,77	7.780.000,00	7.580.000,00	7.580.000,00	TITOLO 7 - Uscite per conto terzi e partite di giro	8.628.059,16	7.780.000,00	7.580.000,00	7.580.000,00
Totale titoli	59.367.594,82	55.162.377,03	48.380.381,09	48.832.035,05	Totale titoli	67.521.263,86	58.269.558,52	48.380.381,09	48.832.035,05
TOTALE COMPLESSIVO ENTRATE	71.175.447,05	58.269.558,52	48.380.381,09	48.832.035,05	TOTALE COMPLESSIVO SPESE	67.521.263,86	58.269.558,52	48.380.381,09	48.832.035,05
Fondo di cassa finale presunto	3.654.183,19								



(1) Corrisponde alla prima voce del conto del bilancio spesa.
(2) Solo per le regioni e le province autonome di Trento e di Bolzano. Corrisponde alla seconda voce del conto del bilancio spesa.


EQUILIBRI DI BILANCIO
(solo per le Regioni)*
2022-2023-2024

7

EQUILIBRI DI BILANCIO		COMPETENZA ANNO 2022	COMPETENZA ANNO 2023	COMPETENZA ANNO 2024
Utilizzo risultato di amministrazione presunto per il finanziamento di spese correnti e al rimborso di prestiti (**)	(+)	2.792.077,96	0,00	0,00
Ripiano disavanzo presunto di amministrazione esercizio precedente (1)	(-)	0,00	0,00	0,00
Fondo pluriennale vincolato per spese correnti iscritto in entrata	(+)	246.663,81	0,00	0,00
Entrate titoli 1-2-3	(+)	40.023.212,37	35.942.575,33	35.893.573,39
Entrate in conto capitale per Contributi agli investimenti direttamente destinati al rimborso di prestiti da amministrazioni pubbliche (2)	(+)	0,00	0,00	0,00
Entrate Titolo 4.03 - Altri trasferimenti in conto capitale	(+)	0,00	0,00	0,00
Entrate in c/capitale destinate all'estinzione anticipata di prestiti (3)	(+)	0,00	0,00	0,00
Entrate per accensioni di prestiti destinate all'estinzione anticipata di prestiti	(+)	0,00	0,00	0,00
Entrate di parte capitale destinate a spese correnti in base a specifiche disposizioni di legge o dei principi contabili	(+)	0,00	0,00	0,00
Spese correnti	(-)	45.934.606,56	39.200.393,71	39.533.391,77
- di cui fondo pluriennale vincolato		0,00	0,00	0,00
Spese Titolo 2.04 - Altri trasferimenti in conto capitale	(-)	0,00	0,00	0,00
Variazioni di attività finanziarie (se negativo)	(-)	0,00	0,00	0,00
Rimborso prestiti	(-)	0,00	0,00	0,00
- di cui Fondo anticipazioni di liquidità		0,00	0,00	0,00
- di cui per estinzione anticipata di prestiti		0,00	0,00	0,00
A) Equilibrio di parte corrente		-2.872.652,42	-3.257.818,38	-3.639.818,38
Utilizzo risultato presunto di amministrazione per il finanziamento di spese d'investimento (**)	(+)	0,00	0,00	0,00
Fondo pluriennale vincolato per spese in conto capitale iscritto in entrata	(+)	68.439,72	0,00	0,00
Entrate in conto capitale (titolo 4)	(+)	7.359.164,66	4.857.805,76	5.358.461,66
Entrate Titolo 5.01.01 - Alienazione di partecipazioni	(+)	0,00	0,00	0,00
Entrate per accensione prestiti (titolo 6)	(+)	0,00	0,00	0,00
Entrate in conto capitale per Contributi agli investimenti direttamente destinati al rimborso di prestiti da amministrazioni pubbliche (2)	(-)	0,00	0,00	0,00
Entrate in c/capitale destinate all'estinzione anticipata di prestiti (3)	(-)	0,00	0,00	0,00
Entrate di parte capitale destinate a spese correnti in base a specifiche disposizioni di legge o dei principi contabili	(-)	0,00	0,00	0,00
Entrate per accensioni di prestiti destinate all'estinzione anticipata di prestiti	(-)	0,00	0,00	0,00
Entrate Titolo 4.03 - Altri trasferimenti in conto capitale	(-)	0,00	0,00	0,00
Spese in conto capitale	(-)	4.554.951,96	1.599.987,38	1.718.643,28
- di cui fondo pluriennale vincolato		0,00	0,00	0,00
Spese Titolo 2.04 - Altri trasferimenti in conto capitale	(+)	0,00	0,00	0,00
Spese Titolo 3.01.01 - Acquisizioni di partecipazioni e conferimenti di capitale	(-)	0,00	0,00	0,00
Ripiano disavanzo pregresso derivante da debito autorizzato e non contratto (presunto) (7)	(-)	0,00	0,00	0,00
Variazioni di attività finanziarie (se positivo)	(+)	0,00	0,00	0,00
B) Equilibrio di parte capitale		2.872.652,42	3.257.818,38	3.639.818,38
Utilizzo risultato presunto di amministrazione al finanziamento di attività finanziarie (**)	(+)	0,00	0,00	0,00
Fondo pluriennale vincolato per incremento di attività finanziarie iscritto in entrata	(+)	0,00	0,00	0,00
Entrate titolo 5.00 - Entrate da riduzione di attività finanziarie	(+)	0,00	0,00	0,00
Spese titolo 3.00 - Spese per incremento attività finanziarie	(-)	0,00	0,00	0,00
Entrate Titolo 5.01.01 - Alienazione di partecipazioni	(-)	0,00	0,00	0,00
Spese Titolo 3.01.01 - Acquisizioni di partecipazioni e conferimenti di capitale	(+)	0,00	0,00	0,00
C) Variazioni attività finanziaria		0,00	0,00	0,00
EQUILIBRIO FINALE (D=A+B)		0,00	0,00	0,00


Saldo corrente ai fini della copertura degli investimenti pluriennali delle Regioni a statuto ordinario (8)

		COMPETENZA ANNO 2022	COMPETENZA ANNO 2023	COMPETENZA ANNO 2024
A) Equilibrio di parte corrente		-2.872.652,42	-3.257.818,38	-3.639.818,38
Utilizzo risultato di amministrazione destinato al finanziamento di spese correnti e al rimborso di prestiti al netto del Fondo anticipazione di liquidità	(-)	0,00	0,00	0,00
Fondo pluriennale vincolato per spese correnti iscritto in entrata al netto delle componenti non vincolate derivanti dal riaccertamento ord.	(-)	0,00	0,00	0,00
Entrate titoli 1-2-3 non sanitarie con specifico vincolo di destinazione	(-)	0,00	0,00	0,00
Entrate titoli 1-2-3 destinate al finanziamento del SSN	(-)	0,00	0,00	0,00
Spese correnti non sanitarie finanziate da entrate con specifico vincolo di destinazione	(+)	0,00	0,00	0,00
Fondo pluriennale vincolato di parte corrente (di spesa) al netto delle componenti non vincolate derivanti dal riaccertamento ord.	(+)	0,00	0,00	0,00
Spese correnti finanziate da entrate destinate al SSN	(+)	0,00	0,00	0,00
Equilibrio di parte corrente ai fini della copertura degli investimenti plurienn.		-2.872.652,42	-3.257.818,38	-3.639.818,38



(**) In sede di approvazione del bilancio di previsione è consentito l'utilizzo della sola quota vincolata del risultato di amministrazione presunto. Nel caso dell'esercizio è consentito l'utilizzo anche della quota accantonata se il bilancio è approvato a seguito della verifica prevista dall'articolo 42, comma 9, prospetto concernente il risultato di amministrazione presunto dell'anno precedente aggiornato sulla base di un pre-consuntivo dell'esercizio precedente. È consentito l'utilizzo anche della quota destinata agli investimenti e della quota libera del risultato di amministrazione dell'anno precedente a seguito dell'approvazione del rendiconto dell'anno precedente. **Comprende anche l'utilizzo del fondo del DL 35/2011**

- (1) Escluso il disavanzo derivante dal debito autorizzato e non contratto. **Corrisponde alla prima voce del conto del bilancio spese.**
- (2) Corrispondono alle entrate in conto capitale relative ai soli contributi agli investimenti destinati al rimborso prestiti corrispondenti alla voce del piano dei conti finanziario con codifica E.4.02.06.00.000.
- (3) Il corrispettivo della cessione di beni immobili può essere destinato all'estinzione anticipata di prestiti - principio applicato della contabilità finanziaria 3.13.
- (4) Le spese correnti finanziate da entrate con specifico vincolo di destinazione comprendono quelle finanziate da entrate vincolate accertate nell'esercizio, da FPV d'entrata. Gli stanziamenti di spesa considerati nella voce comprendono il relativo FPV di spesa.
- (5) Con riferimento a ciascun esercizio, il saldo positivo dell'equilibrio di parte corrente in termini di competenza finanziaria può costituire copertura agli investimenti imputati agli esercizi successivi per un importo non superiore al minore valore tra la media dei saldi di parte corrente in termini di competenza e la media dei saldi di parte corrente in termini di cassa registrati negli ultimi tre esercizi rendicontati, se sempre positivi, determinati al netto dell'utilizzo dell'avanzo di amministrazione, del fondo di cassa, e delle entrate non ricorrenti che non hanno dato copertura a impegni, o pagamenti, delle gestioni vincolati e delle risorse riguardanti il finanziamento del Servizio sanitario nazionale.
- (6) Con riferimento a ciascun esercizio, il saldo positivo dell'equilibrio di parte corrente in termini di competenza finanziaria può costituire copertura agli investimenti imputati agli esercizi successivi per un importo non superiore alla media dei saldi di parte corrente in termini di competenza registrati negli ultimi tre esercizi rendicontati, se sempre positivi, determinati al netto dell'utilizzo dell'avanzo di amministrazione, e delle entrate non ricorrenti che non hanno dato copertura a impegni.
- (7) Corrisponde alla seconda voce iscritta nel conto del bilancio spesa

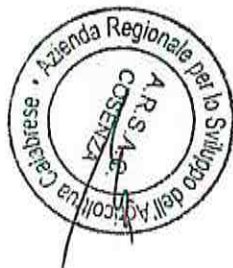


PROSPETTO VERIFICA RISPETTO DEI VINCOLI DI FINANZA PUBBLICA
(da allegare al bilancio di previsione - solo Regioni a statuto ordinario fino all'esercizio 2020)

EQUILIBRIO DI BILANCIO DI CUI ALL'ART. 9 DELLA LEGGE N. 243/2012		COMPETENZA ANNO 2022	COMPETENZA ANNO 2023	COMPETENZA ANNO 2024
A1) Fondo pluriennale vincolato di entrata per spese correnti (dal 2020 quota finanziata da entrate finali)	(+)	246.663,81	0,00	0,00
A2) Fondo pluriennale vincolato di entrata in conto capitale al netto delle quote finanziate da debito (dal 2020 quota finanziata da entrate finali)	(+)	68.439,72	0,00	0,00
A3) Fondo pluriennale vincolato di entrata per partite finanziarie (dal 2020 quota finanziata da entrate finali)	(+)	0,00	0,00	0,00
A) Fondo pluriennale vincolato di entrata (A1+A2+A3)	(+)	315.103,53	0,00	0,00
C) Titolo 2 - Trasferimenti correnti validi ai fini dei saldi finanza pubblica	(+)	36.922.361,93	32.999.001,94	32.950.000,00
D) Titolo 3 - Entrate extratributarie	(+)	3.100.850,44	2.943.573,39	2.943.573,39
E) Titolo 4 - Entrate in conto capitale	(+)	7.359.164,66	4.857.805,76	5.358.461,66
G) SPAZI FINANZIARI ACQUISITI	(+)	0,00	0,00	0,00
H1) Titolo 1 - Spese correnti al netto del fondo pluriennale vincolato	(+)	45.934.606,56	39.200.393,71	39.533.391,77
H2) Fondo pluriennale vincolato di parte corrente (dal 2020 quota finanziata da entrate finali)	(+)	0,00	0,00	0,00
H3) Fondo crediti di dubbia esigibilità di parte corrente	(-)	0,00	0,00	0,00
H4) Fondo contenzioso (destinato a confluire nel risultato di amministrazione)	(-)	0,00	0,00	0,00
H5) Altri accantonamenti (destinati a confluire nel risultato di amministrazione) ⁽²⁾	(-)	0,00	0,00	0,00
H) Titolo 1 - Spese correnti valide ai fini dei saldi di finanza pubblica (H=H1+H2-H3-H4-H5)	(-)	45.934.606,56	39.200.393,71	39.533.391,77
I1) Titolo 2 - Spese in c/ capitale al netto del fondo pluriennale vincolato	(+)	4.554.951,96	1.599.987,38	1.718.643,28
I2) Fondo pluriennale vincolato in c/capitale al netto delle quote finanziate da debito (dal 2020 quota finanziata da entrate finali)	(+)	0,00	0,00	0,00
I3) Fondo crediti di dubbia esigibilità in c/capitale	(-)	0,00	0,00	0,00
I4) Altri accantonamenti (destinati a confluire nel risultato di amministrazione) ⁽²⁾	(-)	0,00	0,00	0,00
I) Titolo 2 - Spese in c/capitale valide ai fini dei saldi di finanza pubblica (I=I1+I2-I3-I4)	(-)	4.554.951,96	1.599.987,38	1.718.643,28
M) SPAZI FINANZIARI CEDUTI ⁽¹⁾	(-)	0,00	0,00	0,00
N) EQUILIBRIO DI BILANCIO AI SENSI DELL'ARTICOLO 9 DELLA LEGGE N. 243/2012 ⁽³⁾ (N=A+B+C+D+E+F+G-H-I-L-M)		-2.792.077,96	0,00	0,00

2) I fondi di riserva e i fondi speciali non sono destinati a confluire nel risultato di amministrazione.

3) L'ente è in equilibrio di bilancio se la somma algebrica degli addendi del prospetto, da (A) a (M) è pari a 0 o positivo, salvo gli enti cui è richiesto di conseguire un saldo positivo, che sono in equilibrio se presentano un risultato pari o superiore al saldo positivo richiesto.



1) Determinazione del risultato di amministrazione presunto al 31/12/2021:		
(+)	Risultato di amministrazione iniziale dell'esercizio 2021	8.009.878,93
(+)	Fondo pluriennale vincolato iniziale dell'esercizio 2021	200.072,84
(+)	Entrate già accertate nell'esercizio 2021	46.409.808,52
(-)	Uscite già impegnate nell'esercizio 2021	44.261.680,62
(-)	Riduzione dei residui attivi già verificatasi nell'esercizio 2021	0,00
(+)	Incremento dei residui attivi già verificatasi nell'esercizio 2021	0,00
(+)	Riduzione dei residui passivi già verificatasi nell'esercizio 2021	0,00
=	Risultato di amministrazione dell'esercizio 2021 alla data di redazione del bilancio di previsione dell'anno 2022	10.358.079,67
+	Entrate che prevedo di accertare per il restante periodo dell'esercizio 2021	0,00
-	Spese che prevedo di impegnare per il restante periodo dell'esercizio 2021	0,00
-	Riduzione dei residui attivi presunta per il restante periodo dell'esercizio 2021	0,00
+	Incremento dei residui attivi presunto per il restante periodo dell'esercizio 2021	0,00
+	Riduzione dei residui passivi presunta per il restante periodo dell'esercizio 2021	0,00
-	Fondo pluriennale vincolato finale presunto dell'esercizio 2021 ⁽¹⁾	315.103,53
=	A) Risultato di amministrazione presunto al 31/12/2021	10.042.976,14

2) Composizione del risultato di amministrazione presunto al 31/12/2021:		
Parte accantonata ⁽³⁾		
Fondo crediti di dubbia esigibilità al 31/12/2021 ⁽⁴⁾		3.342.550,97
Fondo contenzioso ⁽⁵⁾		292.077,96
Altri accantonamenti ⁽⁵⁾		2.500.000,00
	B) Totale parte accantonata	6.134.628,93
Parte destinata agli investimenti		
	D) Totale destinata agli investimenti	0,00
	E) Totale parte disponibile (E=A-B-C-D)	3.908.347,21
	F) di cui Disavanzo da debito autorizzato e non contratto ⁽⁶⁾	0,00
Se E è negativo, tale importo è iscritto tra le spese del bilancio di previsione come disavanzo da ripianare ⁽⁷⁾		

- (1) Indicare l'importo del fondo pluriennale vincolato totale stanziato in entrata del bilancio di previsione per l'esercizio 2022.
- (3) Non comprende il fondo pluriennale vincolato.
- (4) Indicare l'importo del fondo crediti di dubbia esigibilità risultante nel prospetto del risultato di amministrazione allegato al consuntivo dell'esercizio 2020, incrementato dell'accantonamento al fondo crediti di dubbia esigibilità stanziato nel bilancio di previsione 2021 (importo aggiornato), al netto degli eventuali utilizzi del fondo successivi all'approvazione del consuntivo 2020. Se il bilancio di previsione dell'esercizio 2021 è approvato nel corso dell'esercizio 2022, indicare, sulla base dei dati di preconsuntivo o di consuntivo, l'importo del fondo crediti di dubbia esigibilità del prospetto del risultato di amministrazione del rendiconto dell'esercizio 2021.
- (5) Indicare l'importo del fondo ... risultante nel prospetto del risultato di amministrazione allegato al consuntivo dell'esercizio 2020 incrementato dell'importo relativo al fondo ... stanziato nel bilancio di previsione 2021 (importo aggiornato), al netto degli eventuali utilizzi del fondo successivi all'approvazione del consuntivo 2020. Se il bilancio di previsione dell'esercizio 2022 è approvato nel corso dell'esercizio 2022, indicare, sulla base dei dati di preconsuntivo o di consuntivo, l'importo del fondo ... indicato nel prospetto del risultato di amministrazione del rendiconto dell'esercizio 2021.
- (6) Solo per le Regioni e le Province autonome di Trento e di Bolzano.
- (7) In caso di risultato negativo, le regioni iscriveranno nel passivo del bilancio distintamente il disavanzo di amministrazione presunto da ripianare (lettera E al netto della lettera F) e il disavanzo derivante da debito autorizzato e non contratto (lettera F).



Allegato a/1) Risultato di amministrazione - quote accantonate

ELENCO ANALITICO DELLE RISORSE ACCANTONATE NEL RISULTATO DI AMMINISTRAZIONE PRESUNTO (*)

Capitolo di spesa	descrizione	Risorse accantonate al 1/1/ N-1	Risorse accantonate applicate al bilancio dell'esercizio N-1 (con segno -)	Risorse accantonate stanziante nella spesa del bilancio dell'esercizio	Variazione degli accantonamenti che si prevede di effettuare in sede di rendiconto N-1 (con segno +/-) (2)	Risorse accantonate nel risultato di amministrazione presunto al 31/12/ N-1	Risorse accantonate presunte al 31/12/ N-1 applicate al primo esercizio del bilancio di previsione
		(a)	(b)	(c)	(d)	(e) = (a) + (b) + (c) + (d)	(f)
Fondo anticipazioni liquidità							
	Totale Fondo anticipazioni liquidità	-	0	0	-	-	-
Fondo perdite società partecipate							
	Totale Fondo perdite società partecipate	-	0	0	-	-	-
Fondo contezioso							
	Totale Fondo contezioso	312.917,89	0	0	- 20.839,93	292.077,96	292.077,96
Fondo crediti di dubbia esigibilità							
	Totale Fondo crediti di dubbia esigibilità	639.380,00	0	0	32.200,00	671.580,00	671.580,00
Accantonamento residui perenti (solo per le regioni)							
	Totale Accantonamento residui perenti (solo per le re	-	0	0	-	-	-
Altri accantonamenti ⁽⁴⁾							
	Totale Altri accantonamenti	600.000,00	-487066,38	0	887.066,38	1.000.000,00	1.000.000,00
	Totale Altri accantonamenti	600.000,00	-487066,38	0	887.066,38	1.500.000,00	1.500.000,00
	Totale	1.552.297,89	-487066,38	0	898.426,45	3.463.657,96	3.463.657,96



ELENCO ANALITICO DELLE RISORSE VINCOLATE NEL RISULTATO DI AMMINISTRAZIONE PRESUNTO (*)

Cap. di entrata	Descr.	Capitolo di spesa	Descr.	Risorse vinc. al 1/1/ N-1	Entrate vincolate accertate nell'esercizio N-1 (dati presunti)	Impegni N-1 finanziati da entrate vincolate accertate nell'esercizio o da quote vincolate del risultato di amministrazione (dati presunti)	Fondo plur. vinc. al 31/12/N-1 finanziato da entrate vincolate accertate nell'esercizio o da quote vincolate del risultato di amministrazione (dati presunti)	Cancellazione nell'esercizio N-1 di residui attivi vincolati o eliminazione del vincolo su quote del risultato di amministrazione (+) e cancellazione nell'esercizio N-1 di residui passivi finanziati da risorse vincolate (-) (gestione dei)	Cancellazione nell'esercizio N-1 di impegni finanziati dal fondo pluriennale vincolato dopo l'approvazione del rendiconto dell'esercizio N-2 se non reimpegnati nell'esercizio N-1 (+)	Risorse vincolate nel risultato di amministrazione presunte al 31/12/N-1	Risorse vincolate presunte al 31/12/N-1 applicate al primo esercizio del bilancio di previsione
				(a)	(b)	(c)	(d)	(e)	(f)	(g)=(a)+(b)-(c)-(d)	(i)
Vincoli derivanti dalla legge											
	Totale vincoli derivanti dalla legge (h/1)			0	0	0	0	0	0	0	0
Vincoli derivanti da Trasferimenti											
	Totale vincoli derivanti da trasferimenti (h/2)			0	0	0	0	0	0	0	0
Vincoli derivanti da finanziamenti											
	Totale vincoli derivanti da finanziamenti (h/3)			0	0	0	0	0	0	0	0
Vincoli formalmente attribuiti dall'ente											
	Totale vincoli formalmente attribuiti dall'ente (h/4)			0	0	0	0	0	0	0	0
Altri vincoli											
	Totale altri vincoli (h/5)			0	0	0	0	0	0	0	0
	Totale risorse vincolate (h + (h/1)+(h/2)+(h/3)+(h/4)+(h/5)			0	0	0	0	0	0	0	0

Totale quote accantonate riguardanti le risorse vincolate da legge (u/1)



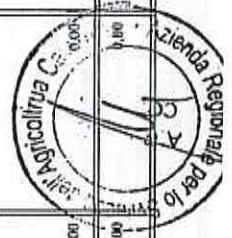
Totale quote accantonate riguardanti le risorse vincolate da trasferimenti (i/2)	
Totale quote accantonate riguardanti le risorse vincolate da finanziamenti (i/3)	
Totale quote accantonate riguardanti le risorse vincolate dall'ente (i/4)	
Totale quote accantonate riguardanti le risorse vincolate da altro (i/5)	
Totale quote accantonate riguardanti le risorse vincolate (i=i/1+i/2+i/3+i/4+i/5)	0
Totale risorse vincolate da legge al netto di quelle che sono state oggetto di accantonamenti (j/1=h/1-i/1)	0
Totale risorse vincolate da trasferimenti al netto di quelle che sono state oggetto di accantonamenti (j/2=h/2-i/2)	0
Totale risorse vincolate da finanziamenti al netto di quelle che sono state oggetto di accantonamenti (j/3=h/3-i/3)	0
Totale risorse vincolate dall'Ente al netto di quelle che sono state oggetto di accantonamenti (j/4=h/4-i/4)	0
Totale risorse vincolate da altro al netto di quelle che sono state oggetto di accantonamenti (j/5=h/5-i/5)	0
Totale risorse vincolate al netto di quelle che sono state oggetto di accantonamenti (h=h-i)⁽¹⁾	0



COMPOSIZIONE PER MISSIONI E PROGRAMMI DEL FONDO PLURIENNALE VINCOLATO DELL'ESERCIZIO 2022 DI RIFERIMENTO DEL BILANCIO 2022*

12

MISSIONI E PROGRAMMI	Fondo pluriennale vincolato al 31 dicembre dell'esercizio 2021	Spese impegnate negli esercizi precedenti con copertura costituita dal fondo pluriennale vincolato e imputate all'esercizio 2022	Quota del fondo pluriennale vincolato al 31 dicembre dell'esercizio 2021, non destinata ad essere utilizzata nell'esercizio 2022 e rinviasa all'esercizio 2023 e successivi	Spese che si prevede di impegnare nell'esercizio 2022, con copertura costituita dal fondo pluriennale vincolato con imputazione agli esercizi:				Fondo pluriennale vincolato al 31 dicembre dell'esercizio 2022
				2023	2024	Anni successivi	Imputazione non ancora definita	
(a)	(b)	(c)=(a)-(b)	(h) = (c)+(d)+(e)+(f)+(g)					
01 MISSIONE 01 - Servizi istituzionali, generali e di gestione								
01 Organi istituzionali	0,00	0,00	0,00	0,00	0,00	0,00	0,00	
03 Gestione economica, finanziaria, programmazione e provveditorato	167.559,18	167.559,18	0,00	0,00	0,00	0,00	0,00	
04 Gestione delle entrate tributarie e servizi fiscali	0,00	0,00	0,00	0,00	0,00	0,00	0,00	
05 Gestione dei beni demaniali e patrimoniali	16.632,13	16.632,13	0,00	0,00	0,00	0,00	0,00	
08 Statistica e sistemi informativi	0,00	0,00	0,00	0,00	0,00	0,00	0,00	
10 Risorse umane	0,00	0,00	0,00	0,00	0,00	0,00	0,00	
TOTALE MISSIONE 01 - Servizi istituzionali, generali e di gestione	184.191,31	184.191,31	0,00	0,00	0,00	0,00	0,00	
07 MISSIONE 07 - Turismo								
01 Sviluppo e valorizzazione del turismo	60.000,00	60.000,00	0,00	0,00	0,00	0,00	0,00	
TOTALE MISSIONE 07 - Turismo	60.000,00	60.000,00	0,00	0,00	0,00	0,00	0,00	
09 MISSIONE 09 - Sviluppo sostenibile e tutela del territorio e dell'ambiente								
04 Servizio idrico integrato	0,00	0,00	0,00	0,00	0,00	0,00	0,00	
TOTALE MISSIONE 09 - Sviluppo sostenibile e tutela del territorio e dell'ambiente	0,00	0,00	0,00	0,00	0,00	0,00	0,00	
16 MISSIONE 16 - Agricoltura, politiche agroalimentari e pesca								
01 Sviluppo del settore agricolo e del sistema agroalimentare	21.000,00	21.000,00	0,00	0,00	0,00	0,00	0,00	
03 Politica regionale unitaria per l'agricoltura, i sistemi agroalimentari, la caccia e la pesca (solo per le Regioni)	5.807,59	5.807,59	0,00	0,00	0,00	0,00	0,00	
TOTALE MISSIONE 16 - Agricoltura, politiche agroalimentari e pesca	26.807,59	26.807,59	0,00	0,00	0,00	0,00	0,00	
17 MISSIONE 17 - Energia e diversificazione delle fonti energetiche								
01 Fonti energetiche	0,00	0,00	0,00	0,00	0,00	0,00	0,00	
TOTALE MISSIONE 17 - Energia e diversificazione delle fonti energetiche	0,00	0,00	0,00	0,00	0,00	0,00	0,00	



MISSIONI E PROGRAMMI	Fondo pluriennale vincolato al 31 dicembre dell'esercizio 2021	Spese impegnate negli esercizi precedenti con copertura costituita dal fondo pluriennale vincolato e imputate all'esercizio 2022	Quota del fondo pluriennale vincolato al 31 dicembre dell'esercizio 2021, non destinata ad essere utilizzata nell'esercizio 2022 e rinviata all'esercizio 2023 e successivi	Spese che si prevede di impegnare nell'esercizio 2022, con copertura costituita dal fondo pluriennale vincolato con imputazione agli esercizi:			Fondo pluriennale vincolato al 31 dicembre dell'esercizio 2022
				2023	2024	Anni successivi	
				(d)	(e)	(f)	
	(a)	(b)	(c) = (a) - (b)	(d)	(e)	(f)	(h) = (c) + (d) + (e) + (f) + (g)
20 MISSIONE 20 - FONDI E ACCANTONAMENTI							
02 Fondo svalutazione crediti	0,00	0,00	0,00	0,00	0,00	0,00	0,00
03 Altri fondi	0,00	0,00	0,00	0,00	0,00	0,00	0,00
TOTALE MISSIONE 20 - FONDI E ACCANTONAMENTI	0,00	0,00	0,00	0,00	0,00	0,00	0,00
99 MISSIONE 99 - SERVIZI PER CONTO TERZI							
01 Servizi per conto terzi - Partite di giro	0,00	0,00	0,00	0,00	0,00	0,00	0,00
TOTALE MISSIONE 99 - SERVIZI PER CONTO TERZI	0,00	0,00	0,00	0,00	0,00	0,00	0,00
T.D.							
D.							
MISSIONE N.D. - NON DEFINITO							
NON DEFINITO	44.104,63	44.104,63	0,00	0,00	0,00	0,00	0,00
TOTALE MISSIONE N.D. - NON DEFINITO	44.104,63	44.104,63	0,00	0,00	0,00	0,00	0,00
TOTALE	315.103,53	315.103,53	0,00	0,00	0,00	0,00	0,00


(a) L'importo "TOTALE" dell'ultima riga corrisponde alla somma delle due voci "Fondo pluriennale di parte corrente" e "Fondo pluriennale in capitale" iscritte in entrata del bilancio di previsione dell'esercizio 2022. In ciascuna riga, in corrispondenza di ciascun programma di spesa, indicare la stima degli impegni che si prevede di assumere alla data del 31 dicembre dell'esercizio in corso di gestione. Se il bilancio di previsione è approvato dopo il 31 dicembre, indicare l'importo degli impegni assunti negli esercizi precedenti con imputazione agli esercizi successivi determinati sulla base di dati di preconsuntivo. Nel bilancio di previsione dell'esercizio di entrata in vigore della riforma tale importo è pari a 0, a meno che il bilancio non sia approvato dopo il risarcimento straordinario dei residui. In tal caso indicare l'importo del fondo pluriennale vincolato determinato in tale occasione.

(b) Indicare l'importo presunto alla data del 31 dicembre 2021 delle spese impegnate negli esercizi precedenti all'esercizio 2022, con copertura costituita dal fondo pluriennale vincolato, imputate all'esercizio 2022. Nel primo esercizio di entrata in vigore della riforma, se il bilancio di previsione è approvato dopo il risarcimento straordinario dei residui, indicare la differenza tra i residui passivi cancellati e reimputati all'esercizio 2022 e i residui attivi cancellati e reimputati all'esercizio 2022 in occasione del risarcimento straordinario dei residui.

(g) Risultato possibile stanziare nel bilancio di previsione annuale e pluriennale il fondo pluriennale vincolato anche nel caso di investimenti per i quali non risulta motivatamente possibile individuare l'esigibilità della spesa. Le cause che non hanno reso ancora possibile porre in essere la programmazione necessaria per definire il cronoprogramma della spesa sono dettagliatamente indicate nella Nota integrativa al bilancio. In caso di mancato impegno gli stanziamenti di tale colonna vanno in economia.

(h) Per ciascuna riga, indicare l'importo delle previsioni di spesa relative al fondo pluriennale vincolato stanziato nel bilancio di previsione dell'esercizio 2022. L'importo della voce "Totale" dell'ultima riga corrisponde al totale del fondo pluriennale stanziato in spesa nel bilancio di previsione dell'esercizio 2022 e alla somma delle prime due voci iscritte in entrata del bilancio di previsione dell'esercizio 2023, al netto della voce "Totale missioni" della colonna (g).

* Il prospetto è compilato con riferimento a ciascun esercizio considerato nel bilancio. Nel prospetto relativo all'anno N (ad esempio 2015), indicare 2015 al posto di N, 2016 al posto di N+1, etc.



COMPOSIZIONE PER MISSIONI E PROGRAMMI DEL FONDO PLURIENNALE VINCOLATO DELL'ESERCIZIO 2023 DI RIFERIMENTO DEL BILANCIO 2022*

MISSIONI E PROGRAMMI	Fondo pluriennale vincolato al 31 dicembre dell'esercizio 2022	Spese impegnate negli esercizi precedenti con copertura costituita dal fondo pluriennale vincolato e imputate all'esercizio 2023	Quota del fondo pluriennale vincolato al 31 dicembre dell'esercizio 2022, non destinata ad essere utilizzata nell'esercizio 2023 e rinviata all'esercizio 2024 e successivi	Spese che si prevede di impegnare nell'esercizio 2023, con copertura costituita dal fondo pluriennale vincolato con imputazione agli esercizi:			Fondo pluriennale vincolato al 31 dicembre dell'esercizio 2023	
				2024	2025	Anni successivi		Imputazione non ancora definita
01 MISSIONE 01 - Servizi istituzionali, generali e di gestione								
01 Organi situazionali	0,00	0,00	0,00	0,00	0,00	0,00	0,00	
03 Gestione economica, finanziaria, programmazione e provveditorato	0,00	0,00	0,00	0,00	0,00	0,00	0,00	
04 Gestione delle entrate tributarie e servizi fiscali	0,00	0,00	0,00	0,00	0,00	0,00	0,00	
05 Gestione dei beni demaniali e patrimoniali	0,00	0,00	0,00	0,00	0,00	0,00	0,00	
08 Statistica e sistemi informativi	0,00	0,00	0,00	0,00	0,00	0,00	0,00	
10 Risorse umane	0,00	0,00	0,00	0,00	0,00	0,00	0,00	
TOTALE MISSIONE 01 - Servizi istituzionali, generali e di gestione	0,00	0,00	0,00	0,00	0,00	0,00	0,00	
07 MISSIONE 07 - Turismo								
01 Sviluppo e valorizzazione del turismo	0,00	0,00	0,00	0,00	0,00	0,00	0,00	
TOTALE MISSIONE 07 - Turismo	0,00	0,00	0,00	0,00	0,00	0,00	0,00	
09 MISSIONE 09 - Sviluppo sostenibile e tutela del territorio e dell'ambiente								
04 Servizio idrico integrato	0,00	0,00	0,00	0,00	0,00	0,00	0,00	
TOTALE MISSIONE 09 - Sviluppo sostenibile e tutela del territorio e dell'ambiente	0,00	0,00	0,00	0,00	0,00	0,00	0,00	
16 MISSIONE 16 - Agricoltura, politiche agroalimentari e pesca								
01 Sviluppo del settore agricolo e del sistema agroalimentare	0,00	0,00	0,00	0,00	0,00	0,00	0,00	
03 Politica regionale unitaria per l'agricoltura, i sistemi agroalimentari, la caccia e la pesca (solo per le Regioni)	0,00	0,00	0,00	0,00	0,00	0,00	0,00	
TOTALE MISSIONE 16 - Agricoltura, politiche agroalimentari e pesca	0,00	0,00	0,00	0,00	0,00	0,00	0,00	
17 MISSIONE 17 - Energia e diversificazione delle fonti energetiche								
01 Fonti energetiche	0,00	0,00	0,00	0,00	0,00	0,00	0,00	
TOTALE MISSIONE 17 - Energia e diversificazione delle fonti energetiche	0,00	0,00	0,00	0,00	0,00	0,00	0,00	



MISSIONI E PROGRAMMI	Fondo pluriennale vincolato al 31 dicembre dell'esercizio 2022	Spese impegnate negli esercizi precedenti con copertura costituita dal fondo pluriennale vincolato e imputate all'esercizio 2023	Quota del fondo pluriennale vincolato al 31 dicembre dell'esercizio 2023, non destinata ad essere utilizzata nell'esercizio 2023 e riliata all'esercizio 2024 e successivi	Spese che si prevede di impegnare nell'esercizio 2023, con copertura costituita dal fondo pluriennale vincolato con imputazione agli esercizi:				Fondo pluriennale vincolato al 31 dicembre dell'esercizio 2023
				2024	2025	Anni successivi	Imputazione non ancora definita	
				(d)	(e)	(f)	(g)	
	(a)	(b)	(c)=(a)-(b)	(d)	(e)	(f)	(g)	(h)=(c)+(d)+(e)+(f)+(g)
20 MISSIONE 20 - FONDI E ACCANTONAMENTI								
02 Fondo svalutazione crediti	0,00	0,00	0,00	0,00	0,00	0,00	0,00	0,00
03 Altri fondi	0,00	0,00	0,00	0,00	0,00	0,00	0,00	0,00
TOTALE MISSIONE 20 - FONDI E ACCANTONAMENTI	0,00	0,00	0,00	0,00	0,00	0,00	0,00	0,00
99 MISSIONE 99 - SERVIZI PER CONTO TERZI								
01 Servizi per conto terzi - Partite di giro	0,00	0,00	0,00	0,00	0,00	0,00	0,00	0,00
TOTALE MISSIONE 99 - SERVIZI PER CONTO TERZI	0,00	0,00	0,00	0,00	0,00	0,00	0,00	0,00
N.D. MISSIONE N.D. - NON DEFINITO								
D. NON DEFINITO								
TOTALE MISSIONE N.D. - NON DEFINITO	0,00	0,00	0,00	0,00	0,00	0,00	0,00	0,00
TOTALE	0,00	0,00	0,00	0,00	0,00	0,00	0,00	0,00


(a) L'importo "TOTALE" dell'ultima riga corrisponde alla somma delle due voci "Fondo pluriennale di parte corrente" e "Fondo pluriennale in capitale" iscritte in entrata del bilancio di previsione dell'esercizio 2022. In ciascuna riga, in corrispondenza di ciascun programma di spesa, indicare la stima degli impegni che si prevede di assumere alla data del 31 dicembre dell'esercizio in corso di gestione imputati agli esercizi successivi finanziati dal fondo pluriennale vincolato (sono compresi anche gli impegni assunti negli esercizi precedenti con imputazione agli esercizi successivi) o, se tale stima non risulta possibile, l'importo delle previsioni definitive di spesa del fondo pluriennale vincolato del bilancio dell'esercizio in corso di gestione. Se il bilancio di previsione è approvato dopo il 31 dicembre, indicare l'importo degli impegni assunti negli esercizi precedenti con imputazione agli esercizi successivi determinato sulla base di dati di preconsuntivo. Nel bilancio di previsione dell'esercizio di entrata in vigore della riforma tale importo è pari a 0, a meno che il bilancio non sia approvato dopo il riaccertamento straordinario dei residui. In tal caso indicare l'importo del fondo pluriennale vincolato determinato in tale occasione.

(b) Indicare l'importo presunto alla data del 31 dicembre 2021 delle spese impegnate negli esercizi precedenti all'esercizio 2022, con copertura costituita dal fondo pluriennale vincolato, imputate all'esercizio 2022. Nel primo esercizio di entrata in vigore della riforma, se il bilancio di previsione è approvato dopo il riaccertamento straordinario dei residui, indicare la differenza tra i residui passivi cancellati e reimputati all'esercizio 2022 e i residui attivi cancellati e reimputati all'esercizio 2022 in occasione del riaccertamento straordinario dei residui.

(g) Risultato possibile sanziare nel bilancio di previsione annuale e pluriennale il fondo pluriennale vincolato anche nel caso di investimenti per i quali non risulta motivatamente possibile individuare l'esigibilità della spesa. Le cause che non hanno reso ancora possibile porre in essere la programmazione necessaria per definire il cronoprogramma della spesa sono dettagliatamente indicate nella Nota integrativa al bilancio. In caso di mancato impegno gli stanziamenti di tale colonna vanno in economia.

(h) Per ciascuna riga, indicare l'importo delle previsioni di spesa relative al fondo pluriennale vincolato stanziato nel bilancio di previsione dell'esercizio 2022. L'importo della voce "Totale" dell'ultima riga corrisponde al totale del fondo pluriennale stanziato in spesa nel bilancio di previsione dell'esercizio 2022 e alla somma delle prime due voci iscritte in entrata del bilancio di previsione dell'esercizio 2023, al netto della voce "Totale missioni" della colonna (g).

* Il prospetto è compilato con riferimento a ciascun esercizio considerato nel bilancio. Nel prospetto relativo all'anno N (ad esempio 2015), indicare 2015 al posto di N+1, ecc.



COMPOSIZIONE PER MISSIONI E PROGRAMMI DEL FONDO PLURIENNALE VINCOLATO DELL'ESERCIZIO 2024 DI RIFERIMENTO DEL BILANCIO 2022*

MISSIONI E PROGRAMMI	Fondo pluriennale vincolato al 31 dicembre dell'esercizio 2023	Spese impegnate negli esercizi precedenti con copertura costituita dal fondo pluriennale vincolato e imputate all'esercizio 2024	Quota del fondo pluriennale vincolato al 31 dicembre dell'esercizio 2023, non destinata ad essere utilizzata nell'esercizio 2024 e rinviata all'esercizio 2025 e successivi	Spese che si prevede di impegnare nell'esercizio 2024, con copertura costituita dal fondo pluriennale vincolato con imputazione agli esercizi:				Fondo pluriennale vincolato al 31 dicembre dell'esercizio 2024		
				2025		2026			Anni successivi	Imputazione non ancora definita
				(d)	(e)	(f)	(g)			
	(a)	(b)	(c)=(a)-(b)	(d)	(e)	(f)	(g)	(h) = (c)+(d)+(e)+(f)+(g)		
MISSIONE 01 - Servizi istituzionali, generali e di gestione										
01 Organi istituzionali	0,00	0,00	0,00	0,00	0,00	0,00	0,00	0,00		
03 Gestione economica, finanziaria, programmazione e provveditorato	0,00	0,00	0,00	0,00	0,00	0,00	0,00	0,00		
04 Gestione delle entrate tributarie e servizi fiscali	0,00	0,00	0,00	0,00	0,00	0,00	0,00	0,00		
05 Gestione dei beni demaniali e patrimoniali	0,00	0,00	0,00	0,00	0,00	0,00	0,00	0,00		
08 Statistica e sistemi informativi	0,00	0,00	0,00	0,00	0,00	0,00	0,00	0,00		
10 Risorse umane	0,00	0,00	0,00	0,00	0,00	0,00	0,00	0,00		
TOTALE MISSIONE 01 - Servizi istituzionali, generali e di gestione	0,00	0,00	0,00	0,00	0,00	0,00	0,00	0,00		
MISSIONE 07 - Turismo										
01 Sviluppo e valorizzazione del turismo	0,00	0,00	0,00	0,00	0,00	0,00	0,00	0,00		
TOTALE MISSIONE 07 - Turismo	0,00	0,00	0,00	0,00	0,00	0,00	0,00	0,00		
MISSIONE 09 - Sviluppo sostenibile e tutela del territorio e dell'ambiente										
04 Servizio idrico integrato	0,00	0,00	0,00	0,00	0,00	0,00	0,00	0,00		
TOTALE MISSIONE 09 - Sviluppo sostenibile e tutela del territorio e dell'ambiente	0,00	0,00	0,00	0,00	0,00	0,00	0,00	0,00		
MISSIONE 16 - Agricoltura, politiche agroalimentari e pesca										
01 Sviluppo del settore agricolo e del sistema agroalimentare	0,00	0,00	0,00	0,00	0,00	0,00	0,00	0,00		
03 Politica regionale unitaria per l'agricoltura, i sistemi agroalimentari, la caccia e la pesca (solo per le Regioni)	0,00	0,00	0,00	0,00	0,00	0,00	0,00	0,00		
TOTALE MISSIONE 16 - Agricoltura, politiche agroalimentari e pesca	0,00	0,00	0,00	0,00	0,00	0,00	0,00	0,00		
MISSIONE 17 - Energia e diversificazione delle fonti energetiche										
01 Fondi energetiche	0,00	0,00	0,00	0,00	0,00	0,00	0,00	0,00		
TOTALE MISSIONE 17 - Energia e diversificazione delle fonti energetiche	0,00	0,00	0,00	0,00	0,00	0,00	0,00	0,00		

Official stamp and signature of the responsible official, dated 10/10/2024.

MISSIONI E PROGRAMMI	Fondo pluriennale vincolato al 31 dicembre dell'esercizio 2023	Spese impegnate negli esercizi precedenti con copertura costituita dal fondo pluriennale vincolato e imputate all'esercizio 2024	Quota del fondo pluriennale vincolato al 31 dicembre dell'esercizio 2023, non destinata ad essere utilizzata nell'esercizio 2024 e rinviata all'esercizio 2025 e successivi	Spese che si prevede di impegnare nell'esercizio 2024, con copertura costituita dal fondo pluriennale vincolato con imputazione agli esercizi:				Fondo pluriennale vincolato al 31 dicembre dell'esercizio 2024									
				2025	2026	Anni successivi	Imputazione non ancora definita										
									(a)	(b)	(c)=(a)-(b)	(d)	(e)	(f)	(g)	(h) = (c)+(d)+(e)+(f)+(g)	
20 MISSIONE 20 - FONDI E ACCANTONAMENTI																	
02 Fondo svalutazione crediti	0,00	0,00	0,00	0,00	0,00	0,00	0,00	0,00	0,00	0,00	0,00	0,00	0,00	0,00	0,00	0,00	0,00
03 Altri fondi	0,00	0,00	0,00	0,00	0,00	0,00	0,00	0,00	0,00	0,00	0,00	0,00	0,00	0,00	0,00	0,00	0,00
TOTALE MISSIONE 20 - FONDI E ACCANTONAMENTI	0,00	0,00	0,00	0,00	0,00	0,00	0,00	0,00	0,00	0,00	0,00	0,00	0,00	0,00	0,00	0,00	0,00
99 MISSIONE 99 - SERVIZI PER CONTO TERZI																	
01 Servizi per conto terzi - Partite di giro	0,00	0,00	0,00	0,00	0,00	0,00	0,00	0,00	0,00	0,00	0,00	0,00	0,00	0,00	0,00	0,00	0,00
TOTALE MISSIONE 99 - SERVIZI PER CONTO TERZI	0,00	0,00	0,00	0,00	0,00	0,00	0,00	0,00	0,00	0,00	0,00	0,00	0,00	0,00	0,00	0,00	0,00
I.D. MISSIONE N.D. - NON DEFINITO																	
D. NON DEFINITO	0,00	0,00	0,00	0,00	0,00	0,00	0,00	0,00	0,00	0,00	0,00	0,00	0,00	0,00	0,00	0,00	0,00
TOTALE MISSIONE N.D. - NON DEFINITO	0,00	0,00	0,00	0,00	0,00	0,00	0,00	0,00	0,00	0,00	0,00	0,00	0,00	0,00	0,00	0,00	0,00
TOTALE	0,00	0,00	0,00	0,00	0,00	0,00	0,00	0,00	0,00	0,00	0,00	0,00	0,00	0,00	0,00	0,00	0,00

(a) L'importo "TOTALE" dell'ultima riga corrisponde alla somma delle due voci "Fondo pluriennale di parte corrente" e "Fondo pluriennale in capitale" iscritte in entrambi i bilanci di previsione dell'esercizio 2022. In ciascuna riga, in corrispondenza di ciascun programma di spesa, indicare la stima degli impegni che si prevede di assumere alla data del 31 dicembre dell'esercizio in corso di gestione in caso di gestione imputati agli esercizi successivi finanziati dal fondo pluriennale vincolato (sono compresi anche gli impegni assunti negli esercizi precedenti con imputazione agli esercizi successivi) o, se tale stima non risulta possibile, l'importo delle previsioni definitive di spesa del fondo pluriennale vincolato del bilancio dell'esercizio in corso di gestione. Se il bilancio di previsione è approvato dopo il 31 dicembre, indicare l'importo degli impegni assunti negli esercizi precedenti con imputazione agli esercizi successivi determinato sulla base di dati di preconsuntivo. Nel bilancio di previsione dell'esercizio di entrata in vigore della riforma tale importo è pari a 0, a meno che il bilancio non sia approvato dopo il riaccantonamento straordinario dei residui. In tal caso indicare l'importo del fondo pluriennale vincolato determinato in tale occasione.

(b) Indicare l'importo presunto alla data del 31 dicembre 2021 delle spese impegnate negli esercizi precedenti all'esercizio 2022, con coperture costituite dal fondo pluriennale vincolato, imputate all'esercizio 2022. Nel primo esercizio di entrata in vigore della riforma, se il bilancio di previsione è approvato dopo il riaccantonamento straordinario dei residui, indicare la differenza tra i residui passivi cancellati e reimputati all'esercizio 2022 e i residui attivi cancellati e reimputati all'esercizio 2022, in occasione del riaccantonamento straordinario dei residui.

(c) Resulta possibile stanziare nel bilancio di previsione annuale e pluriennale il fondo pluriennale vincolato anche nel caso di investimenti per i quali non risulta motivatamente possibile individuare l'esigibilità della spesa. Le cause che non hanno reso ancora possibile porre in essere la programmazione necessaria per definire il cronoprogramma della spesa sono dettagliatamente indicate nella Nota integrativa al bilancio. In caso di mancato impegno gli stanziamenti di tale colonna vanno in economia.

(d) Per ciascuna riga, indicare l'importo delle previsioni di spesa relative al fondo pluriennale vincolato stanziato nel bilancio di previsione dell'esercizio 2022, al netto della voce "Totale missioni" della colonna (g).

(e) Il prospetto è compilato con riferimento a ciascun esercizio considerato nel bilancio. Nel prospetto relativo all'anno N (ad esempio 2015), indicare 2015 al posto di N+1, etc.



13

COMPOSIZIONE DELL'ACCANTONAMENTO AL FONDO CREDITI DI DUBBIA ESIGIBILITA'*
Esercizio finanziario 2022

TIPOLOGIA	DENOMINAZIONE	STANZIAMENTI DI BILANCIO (a)	ACCANTONAMENTO OBBLIGATORIO AL FONDO (*) (b)	ACCANTONAMENTO EFFETTIVO DI BILANCIO (**) (c)	% di stanziamento accantonato al fondo nel rispetto del principio contabile applicato 3.3 (d)=(c/a)
	Trasferimenti correnti				
2010100	Tipologia 101: Trasferimenti correnti da Amministrazioni pubbliche	36.922.361,93	0,00	0,00	0,00%
2000000	TOTALE TITOLO 2	36.922.361,93	0,00	0,00	0,00%
	Entrate extratributarie				
3010000	Tipologia 100: Vendita di beni e servizi e proventi derivanti dalla gestione dei beni	2.300.850,44	671.580,00	671.580,00	29,19%
3030000	Tipologia 300: Interessi attivi	10.000,00	0,00	0,00	0,00%
3050000	Tipologia 500: Rimborsi e altre entrate correnti	790.000,00	0,00	0,00	0,00%
3000000	TOTALE TITOLO 3	3.100.850,44	671.580,00	671.580,00	21,66%
	Entrate in conto capitale				
4020000	Tipologia 200: Contributi agli investimenti	2.800.000,00	0,00	0,00	0,00%
	Contributi agli investimenti da amministrazioni pubbliche	0,00	0,00	0,00	0,00%
	Contributi agli investimenti da UE	0,00	0,00	0,00	0,00%
	Tipologia 200: Contributi agli investimenti al netto dei contributi da PA e da UE	2.800.000,00	0,00	0,00	0,00%
4040000	Tipologia 400: Entrate da alienazione di beni materiali e immateriali	4.559.164,66	0,00	0,00	0,00%
4000000	TOTALE TITOLO 4	7.359.164,66	0,00	0,00	0,00%
	TOTALE GENERALE (***)	47.382.377,03	671.580,00	671.580,00	1,42%
	DI CUI FONDO CREDITI DI DUBBIA ESIGIBILITA' DI PARTE CORRENTE (**)	40.023.212,37	671.580,00	671.580,00	1,68%
	DI CUI FONDO CREDITI DI DUBBIA ESIGIBILITA' IN CICAPITALE	7.359.164,66	0,00	0,00	0,00%

* Non richiedono l'accantonamento al fondo crediti di dubbia esigibilità: a) i trasferimenti da altre Amministrazioni pubbliche e dall'Unione europea; b) i crediti assistiti da fidejussione; c) le entrate tributarie che, sulla base dei nuovi principi contabili, sono accertate per cassa. I principi contabili cui si fa riferimento in questo prospetto sono contenuti nell'allegato 4.2.

** Gli importi della colonna (c) non devono essere inferiori a quelli della colonna (b); se sono superiori le motivazioni della differenza sono indicate nella relazione al bilancio.

*** Il totale generale della colonna (c) corrisponde alla somma degli stanziamenti del bilancio riguardanti il fondo crediti di dubbia esigibilità. Nel bilancio di previsione il fondo crediti di dubbia esigibilità è articolato in due distinti stanziamenti: il fondo crediti di dubbia esigibilità riguardante le entrate di dubbia esigibilità del titolo 4 delle entrate (stanziato nel titolo 2 delle spese), e il fondo riguardante tutte le altre entrate (stanziato nel titolo 1 della spesa). Pertanto, il FCDE di parte corrente comprende anche l'accantonamento riguardante i crediti del titolo 5.



COMPOSIZIONE DELL'ACCANTONAMENTO AL FONDO CREDITI DI DUBBIA ESIGIBILITA'*
Esercizio finanziario 2023

TIPOLOGIA	DENOMINAZIONE	STANZIAMENTI DI BILANCIO (a)	ACCANTONAMENTO OBBLIGATORIO AL FONDO (**) (b)	ACCANTONAMENTO EFFETTIVO DI BILANCIO (***) (c)	% di stanziamento accantonato al fondo nel rispetto del principio contabile applicato 3.3 (d)=(c/a)
	Trasferimenti correnti				
2010100	Tipologia 101: Trasferimenti correnti da Amministrazioni pubbliche	32.999.001,94	0,00	0,00	0,00%
2000000	TOTALE TITOLO 2	32.999.001,94	0,00	0,00	0,00%
	Entrate extratributarie				
3010000	Tipologia 100: Vendita di beni e servizi e proventi derivanti dalla gestione dei beni	2.143.573,39	671.580,00	671.580,00	31,33%
3030000	Tipologia 300: Interessi attivi	10.000,00	0,00	0,00	0,00%
3050000	Tipologia 500: Rimborsi e altre entrate correnti	790.000,00	0,00	0,00	0,00%
3000000	TOTALE TITOLO 3	2.943.573,39	671.580,00	671.580,00	22,82%
	Entrate in conto capitale				
4020000	Tipologia 200: Contributi agli investimenti	0,00	0,00	0,00	0,00%
	Contributi agli investimenti da amministrazioni pubbliche	0,00	0,00	0,00	0,00%
	Contributi agli investimenti da UE	0,00	0,00	0,00	0,00%
	Tipologia 200: Contributi agli investimenti al netto dei contributi da PA e da UE	0,00	0,00	0,00	0,00%
4040000	Tipologia 400: Entrate da alienazione di beni materiali e immateriali	4.857.805,76	0,00	0,00	0,00%
4000000	TOTALE TITOLO 4	4.857.805,76	0,00	0,00	0,00%
	TOTALE GENERALE (***)	40.800.381,09	671.580,00	671.580,00	1,65%
	DI CUI FONDO CREDITI DI DUBBIA ESIGIBILITA' DI PARTE CORRENTE (**)	35.942.575,33	671.580,00	671.580,00	1,87%
	DI CUI FONDO CREDITI DI DUBBIA ESIGIBILITA' IN C/CAPITALE	4.857.805,76	0,00	0,00	0,00%

* Non richiedono l'accantonamento al fondo crediti di dubbia esigibilità i: a) i trasferimenti da altre Amministrazioni pubbliche e dall'Unione europea; b) i crediti assistiti da fidejussione; c) le entrate tributarie che, sulla base dei nuovi principi contabili, sono accertate per cassa. I principi contabili cui si fa riferimento in questo prospetto sono contenuti nell'allegato 4.2.

** Gli importi della colonna (c) non devono essere inferiori a quelli della colonna (b); se sono superiori le motivazioni della differenza sono indicate nella relazione al bilancio.

*** Il totale generale della colonna (c) corrisponde alla somma degli stanziamenti del bilancio riguardanti il fondo crediti di dubbia esigibilità. Nel bilancio di previsione il fondo crediti di dubbia esigibilità è articolato in due distinti stanziamenti: il fondo crediti di dubbia esigibilità riguardante le entrate di dubbia esigibilità del titolo 4 delle entrate (stanziato nel titolo 2 delle spese), e il fondo riguardante tutte le altre entrate (stanziato nel titolo 1 della spesa). Pertanto, il FCDE di parte corrente comprende anche l'accantonamento riguardante i crediti del titolo 5.



COMPOSIZIONE DELL'ACCANTONAMENTO AL FONDO CREDITI DI DUBBIA ESIGIBILITA'*
Esercizio finanziario 2024

TIPOLOGIA	DENOMINAZIONE	STANZIAMENTI DI BILANCIO (a)	ACCANTONAMENTO OBBLIGATORIO AL FONDO (*) (b)	ACCANTONAMENTO EFFETTIVO DI BILANCIO (**) (c)	% di stanziamento accantonato al fondo nel rispetto del principio contabile applicato 3.3 (d)=(c/a)
	Trasferimenti correnti				
2010100	Tipologia 101: Trasferimenti correnti da Amministrazioni pubbliche	32.950.000,00	0,00	0,00	0,00%
2000000	TOTALE TITOLO 2	32.950.000,00	0,00	0,00	0,00%
	Entrate extratributarie				
3010000	Tipologia 100: Vendita di beni e servizi e proventi derivanti dalla gestione dei beni	2.143.573,39	671.580,00	671.580,00	31,33%
3030000	Tipologia 300: Interessi attivi	10.000,00	0,00	0,00	0,00%
3050000	Tipologia 500: Rimborsi e altre entrate correnti	790.000,00	0,00	0,00	0,00%
3000000	TOTALE TITOLO 3	2.943.573,39	671.580,00	671.580,00	22,82%
	Entrate in conto capitale				
4020000	Tipologia 200: Contributi agli investimenti	0,00	0,00	0,00	0,00%
	Contributi agli investimenti da amministrazioni pubbliche	0,00	0,00	0,00	0,00%
	Contributi agli investimenti da UE	0,00	0,00	0,00	0,00%
	Tipologia 200: Contributi agli investimenti al netto dei contributi da PA e da UE	0,00	0,00	0,00	0,00%
4040000	Tipologia 400: Entrate da alienazione di beni materiali e immateriali	5.358.461,66	0,00	0,00	0,00%
4000000	TOTALE TITOLO 4	5.358.461,66	0,00	0,00	0,00%
	TOTALE GENERALE (***)	41.252.035,05	671.580,00	671.580,00	1,63%
	DI CUI FONDO CREDITI DI DUBBIA ESIGIBILITA' DI PARTE CORRENTE (**)	35.893.573,39	671.580,00	671.580,00	1,87%
	DI CUI FONDO CREDITI DI DUBBIA ESIGIBILITA' IN CICAPITALE	5.358.461,66	0,00	0,00	0,00%


* Non richiedono l'accantonamento al fondo crediti di dubbia esigibilità: a) i trasferimenti da altre Amministrazioni pubbliche e dall'Unione europea; b) i crediti assistiti da fidejussione; c) le entrate tributarie che, sulla base dei nuovi principi contabili, sono accertate per cassa. I principi contabili cui si fa riferimento in questo prospetto sono contenuti nell'allegato 4.2.

** Gli importi della colonna (c) non devono essere inferiori a quelli della colonna (b); se sono superiori le motivazioni della differenza sono indicate nella relazione al bilancio.

*** Il totale generale della colonna (c) corrisponde alla somma degli stanziamenti del bilancio riguardanti il fondo crediti di dubbia esigibilità. Nel bilancio di previsione il fondo crediti di dubbia esigibilità è articolato in due distinti stanziamenti: il fondo crediti di dubbia esigibilità riguardante le entrate di dubbia esigibilità del titolo 4 delle entrate (stanziato nel titolo 2 delle spese), e il fondo riguardante tutte le altre entrate (stanziato nel titolo 1 della spesa). Pertanto, il FCDE di parte corrente comprende anche l'accantonamento riguardante i crediti del titolo 5.



MISSIONE PROGRAMMA CAPITOLO	DENOMINAZIONE	COMPETENZA ANNO 2022	COMPETENZA ANNO 2023	COMPETENZA ANNO 2024
MISSIONE 01 - Servizi istituzionali, generali e di gestione				
PROGRAMMA 0101 - Organi istituzionali				
U0100110101	Risorse Autonome INDENNITA'DI CARICA ORGANI STATUTARI	106.811,77	106.811,77	106.811,77
U0100210701	Risorse Autonome INDENNITA'DI TRASFERTA E RIMBORSO SPESE PER MISSIONI E TRASFERIMENTI	120.000,00	120.000,00	120.000,00
U1101010401	Risorse Autonome CONTRIBUTI ED ONERI RIFLESSI SU COMPETENZE ORGANI STATUTARI	26.000,00	26.000,00	26.000,00
TOTALE PROGRAMMA 0101		252.811,77	252.811,77	252.811,77
PROGRAMMA 0103 - Gestione economica, finanziaria, programmazione e provveditorato				
U0100212601	Risorse Autonome SPESE PER LA SICUREZZA DEI DIPENDENTI SUL LUOGO DI LAVORO A NORMA DEL D.L.626/94	90.000,00	90.000,00	90.000,00
U0100410301	Risorse Autonome SPESE TELEFONIA FISSA (SPESE OBBLIGATORIE)	250.000,00	330.000,00	330.000,00
U0100410501	Risorse Autonome SPESE PER MANUTENZIONE, RIPARAZIONE DEI VEICOLI IN DOTAZIONE ALL'AZIENDA (SPESE OBBLIGATORIE)	25.000,00	25.000,00	25.000,00
U0100410502	Risorse Autonome SPESE PER ACQUISTO CARBURANTI, COMBUSTIBILI E LUBRIFICANTI PER I VEICOLI IN DOTAZIONE ALL'AZIENDA (SPESE OBBLIGATORIE)	25.000,00	25.000,00	25.000,00
U0100410601	Risorse Autonome SPESE PER LA PUBBLICAZIONE DEI BANDI DI GARA SU QUOTIDIANI NAZIONALI E REGIONALI (SPESE OBBLIGATORIE)	3.000,00	3.000,00	3.000,00
U0100710301	Risorse Autonome SPESE CONTRATTUALI ED ONERI A CARICO DELL'AZIENDA PER REGISTRAZIONE E NOTIFICA ATTI (SPESE OBBLIGATORIE)	3.000,00	3.000,00	3.000,00
U0100710601	Risorse Autonome SPESE LEGALI, DI TRANSAZIONE ED ARBITRAGGI (SPESE OBBLIGATORIE)	25.480,33	0,00	0,00
U0100710701	Risorse Autonome SPESE LEGALI - ARSSA GESTIONE LIQUIDATORIA	280.309,40	0,00	0,00
U1203010901	Risorse Autonome SPESE PER POLIZZE ASSICURATIVE (SPESE OBBLIGATORIE)	391.871,22	290.000,00	290.000,00
U1203011101	Risorse Autonome SPESE BANCARIE, POSTALI E TELEGRAFICHE (SPESE OBBLIGATORIE)	3.500,00	3.500,00	3.500,00
U1203011301	Risorse Autonome SPESE PER ENERGIA ELETTRICA , ACQUA E RISCALDAMENTO (SEPSE OBBLIGATORIE)	535.000,00	430.000,00	430.000,00
U1203011801	Risorse Autonome SPESE PER UTENZE E CANONI - ARSSA GESTIONE LIQUIDATORIA	568.571,72	0,00	0,00
TOTALE PROGRAMMA 0103		2.200.732,67	1.199.500,00	1.199.500,00
PROGRAMMA 0104 - Gestione delle entrate tributarie e servizi fiscali				
U0100710501	Risorse Autonome IMPOSTE, TASSE E CANONI (SPESE OBBLIGATORIE)	785.877,45	800.000,00	800.000,00
TOTALE PROGRAMMA 0104		785.877,45	800.000,00	800.000,00
PROGRAMMA 0105 - Gestione dei beni demaniali e patrimoniali				
U1203011201	Risorse Autonome SPESE PER FITTO LOCALI E CONDOMINIALI (SPESE OBBLIGATORIE)	20.000,00	20.000,00	20.000,00
TOTALE PROGRAMMA 0105		20.000,00	20.000,00	20.000,00
PROGRAMMA 0108 - Statistica e sistemi informativi				
U0100510101	Risorse Autonome GESTIONE E MANUTENZIONE RETE INFORMATICA	120.000,00	120.000,00	130.000,00
TOTALE PROGRAMMA 0108		120.000,00	120.000,00	130.000,00



PROGRAMMA CAPITOLO	DENOMINAZIONE	COMPETENZA ANNO 2022	COMPETENZA ANNO 2023	COMPETENZA ANNO 2024
MISSIONE 01 - Servizi istituzionali, generali e di gestione				
PROGRAMMA 0110 - Risorse umane				
U0100210101	<i>Risorse Autonome</i> SPESE PER LE COMPETENZE FISSE DEL PERSONALE DI RUOLO (SPESE OBBLIGATORIE)	7.850.000,00	7.800.000,00	7.800.000,00
U0100211401	<i>Risorse Autonome</i> FONDO PER LE POLITICHE DI SVILUPPO DELLE RISORSE UMANE E PER LA PRODUTTIVITA' (ART. 15 CCNL.) (SPESE OBBLIGATORIE)	300.000,00	300.000,00	300.000,00
U0100211501	<i>Risorse Autonome</i> INDENNITA' ED ALTRI COMPENSI CORRISPOSTI AL PERSONALE COMANDATO PRESSO ALTRI ENTI	700.000,00	700.000,00	700.000,00
U0100211601	<i>Risorse Autonome</i> SPESE ACQUISTO DI BUONI MENSA A FAVORE DEI DIPENDENTI (SPESE OBBLIGATORIE)	70.000,00	70.000,00	70.000,00
U0100212401	<i>Risorse Autonome</i> SPESE PER ACCERTAMENTI SANITARI AL PERSONALE DIPENDENTE DI RUOLO (SPESE OBBLIGATORIE)	1.000,00	1.000,00	1.000,00
U1201012801	<i>Risorse Autonome</i> RETRIBUZIONE DI RISULTATO PERSONALE DIRIGENTE (SPESE OBBLIGATORIE)	42.000,00	42.000,00	42.000,00
U1201012901	<i>Risorse Autonome</i> CONTRIBUTI ED ONERI RIFLESSI A CARICO DELL'AZIENDA SU COMPETENZE PERSONALE DI RUOLO	2.000.000,00	2.000.000,00	2.000.000,00
U1201013001	<i>Risorse Autonome</i> VERSAMENTO IRAP SU COMPETENZE PERSONALE ARSAC	700.000,00	700.000,00	700.000,00
U1201020101	<i>Risorse Autonome</i> COMPETENZE ED ONERI PERSONALE A TEMPO INDETERMINATO IN SERVIZIO PRESSO LE DIVERSE STRUTTURE ARSAC	13.182.320,56	12.700.000,00	12.700.000,00
U1201020102	<i>Risorse Autonome</i> CONTRIBUTI ED ONERI RIFLESSI SU COMPETENZE PERSONALE A TEMPO INDETERMINATO IN SERVIZIO PRESSO LA DIVERSE STRUTTURE ARSAC	5.652.826,58	4.400.000,00	4.400.000,00
TOTALE PROGRAMMA 0110		30.498.147,14	28.713.000,00	28.713.000,00
TOTALE MISSIONE 01		33.877.569,03	31.105.311,77	31.115.311,77
TOTALE GENERALE		33.877.569,03	31.105.311,77	31.115.311,77




**ENTRATE PER TITOLI, TIPOLOGIE E CATEGORIE
PREVISIONI DI COMPETENZA 2022-2023-2024**

16

TITOLO TIPOLOGIA CATEGORIA	DENOMINAZIONE	PREVISIONI ANNO 2022		PREVISIONI ANNO 2023		PREVISIONI ANNO 2024	
		TOTALE	di cui entrate non ricorrenti	TOTALE	di cui entrate non ricorrenti	TOTALE	di cui entrate non ricorrenti
	TITOLO 2 - Trasferimenti correnti						
2010100	TIPOLOGIA: 101 Trasferimenti correnti da Amministrazioni pubbliche	36.922.361,93	36.922.361,93	32.999.001,94	32.999.001,94	32.950.000,00	32.950.000,00
2010101	Trasferimenti correnti da Amministrazioni Centrali	1.062.853,32	1.062.853,32	0,00	0,00	0,00	0,00
2010102	Trasferimenti correnti da Amministrazioni Locali	35.859.508,61	35.859.508,61	32.999.001,94	32.999.001,94	32.950.000,00	32.950.000,00
2000000	TOTALE TITOLO 2	36.922.361,93	36.922.361,93	32.999.001,94	32.999.001,94	32.950.000,00	32.950.000,00
	TITOLO 3 - Entrate extratributarie						
3010000	TIPOLOGIA: 100 Vendita di beni e servizi e proventi derivanti dalla gestione dei beni	2.300.850,44	2.300.850,44	2.143.573,39	2.143.573,39	2.143.573,39	2.143.573,39
3010100	Vendita di beni	880.000,00	880.000,00	980.000,00	980.000,00	980.000,00	980.000,00
3010200	Entrate dalla vendita e dall'erogazione di servizi	1.402.277,05	1.402.277,05	1.145.000,00	1.145.000,00	1.145.000,00	1.145.000,00
3010300	Proventi derivanti dalla gestione dei beni	18.573,39	18.573,39	18.573,39	18.573,39	18.573,39	18.573,39
3030000	TIPOLOGIA: 300 Interessi attivi	10.000,00	10.000,00	10.000,00	10.000,00	10.000,00	10.000,00
3030300	Altri interessi attivi	10.000,00	10.000,00	10.000,00	10.000,00	10.000,00	10.000,00
3050000	TIPOLOGIA: 500 Rimborsi e altre entrate correnti	790.000,00	790.000,00	790.000,00	790.000,00	790.000,00	790.000,00
3059900	Altre entrate correnti n.a.c	790.000,00	790.000,00	790.000,00	790.000,00	790.000,00	790.000,00
3000000	TOTALE TITOLO 3	3.100.850,44	3.100.850,44	2.943.573,39	2.943.573,39	2.943.573,39	2.943.573,39
	TITOLO 4 - Entrate in conto capitale						
4020000	TIPOLOGIA: 200 Contributi agli investimenti	2.800.000,00	2.800.000,00	0,00	0,00	0,00	0,00
4020100	Contributi agli investimenti da amministrazioni pubbliche	2.800.000,00	2.800.000,00	0,00	0,00	0,00	0,00
4040000	TIPOLOGIA: 400 Entrate da alienazioni di beni materiali e immateriali	4.559.164,66	4.559.164,66	4.857.805,76	4.857.805,76	5.358.461,66	5.358.461,66
4040100	Alienazioni di beni materiali	3.393.688,21	3.393.688,21	3.697.717,88	3.697.717,88	4.153.762,37	4.153.762,37
4040200	Cessione di Terreni e di beni materiali non probati	1.165.476,45	1.165.476,45	1.160.087,88	1.160.087,88	1.204.699,29	1.204.699,29



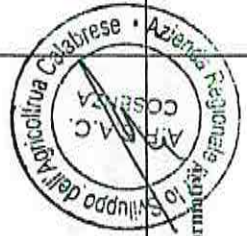
TITOLO TIPOLOGIA CATEGORIA	DENOMINAZIONE	PREVISIONI ANNO 2022		PREVISIONI ANNO 2023		PREVISIONI ANNO 2024	
		TOTALE	di cui entrate non ricorrenti	TOTALE	di cui entrate non ricorrenti	TOTALE	di cui entrate non ricorrenti
4000000	<i>TITOLO 4 - Entrate in conto capitale</i> TOTALE TITOLO 4	7.359.164,66	7.359.164,66	4.857.805,76	4.857.805,76	5.358.461,66	5.358.461,66
9010000	<i>TITOLO 9 - Entrate per conto terzi e partite di giro</i>	7.600.000,00	7.600.000,00	7.400.000,00	7.400.000,00	7.400.000,00	7.400.000,00
9010100	TIPOLOGIA: 100 Entrate per partite di giro Altre ritenute	550.000,00	550.000,00	550.000,00	550.000,00	550.000,00	550.000,00
9010200	Ritenute su redditi da lavoro dipendente	5.500.000,00	5.500.000,00	5.500.000,00	5.500.000,00	5.500.000,00	5.500.000,00
9010300	Ritenute su redditi da lavoro autonomo	100.000,00	100.000,00	100.000,00	100.000,00	100.000,00	100.000,00
9019900	Altre entrate per partite di giro	1.450.000,00	1.450.000,00	1.250.000,00	1.250.000,00	1.250.000,00	1.250.000,00
9020000	TIPOLOGIA: 200 Entrate per conto terzi	180.000,00	180.000,00	180.000,00	180.000,00	180.000,00	180.000,00
9029900	Altre entrate per conto terzi	180.000,00	180.000,00	180.000,00	180.000,00	180.000,00	180.000,00
9000000	TOTALE TITOLO 9	7.780.000,00	7.780.000,00	7.580.000,00	7.580.000,00	7.580.000,00	7.580.000,00
	TOTALE TITOLI	55.162.377,03	55.162.377,03	48.380.381,09	48.380.381,09	48.832.035,05	48.832.035,05



**SPESE PER MISSIONI, PROGRAMMI E MACROAGGREGATI
PREVISIONI DI COMPETENZA**

17

MISSIONI, PROGRAMMI E MACROAGGREGATI DI SPESA	PREVISIONI ANNO 2022		PREVISIONI ANNO 2023		PREVISIONI ANNO 2024	
	Totale	- di cui non ricorrenti	Totale	- di cui non ricorrenti	Totale	- di cui non ricorrenti
Servizi istituzionali, generali e di gestione						
PROGRAMMA 01 - Organi istituzionali						
101 Redditi da lavoro dipendente	26.000,00	26.000,00	26.000,00	26.000,00	26.000,00	26.000,00
103 Acquisto di beni e servizi	300.557,61	300.557,61	226.811,77	226.811,77	226.811,77	226.811,77
01 TOTALE PROGRAMMA 01	326.557,61	326.557,61	252.811,77	252.811,77	252.811,77	252.811,77
PROGRAMMA 03 - Gestione economica, finanziaria, programmazione e provveditorato						
101 Redditi da lavoro dipendente	90.000,00	90.000,00	90.000,00	90.000,00	90.000,00	90.000,00
103 Acquisto di beni e servizi	1.954.434,05	1.954.434,05	1.063.100,00	1.063.100,00	1.063.100,00	1.063.100,00
109 Altre spese correnti	2.500,00	2.500,00	0,00	0,00	0,00	0,00
110 Altre spese correnti	2.289.948,15	2.289.948,15	290.000,00	290.000,00	290.000,00	290.000,00
202 Investimenti fissi lordi	227.242,00	227.242,00	164.208,24	164.208,24	192.242,00	192.242,00
03 TOTALE PROGRAMMA 03	4.564.124,20	4.564.124,20	1.607.308,24	1.607.308,24	1.635.342,00	1.635.342,00
PROGRAMMA 04 - Gestione delle entrate tributarie e servizi fiscali						
102 Imposte e tasse a carico dell'ente	1.509.788,36	1.509.788,36	800.000,00	800.000,00	800.000,00	800.000,00
04 TOTALE PROGRAMMA 04	1.509.788,36	1.509.788,36	800.000,00	800.000,00	800.000,00	800.000,00
PROGRAMMA 05 - Gestione dei beni demaniali e patrimoniali						
103 Acquisto di beni e servizi	70.339,60	70.339,60	70.000,00	70.000,00	70.000,00	70.000,00
202 Investimenti fissi lordi	236.625,01	236.625,01	100.000,00	100.000,00	155.366,24	155.366,24
05 TOTALE PROGRAMMA 05	306.964,61	306.964,61	170.000,00	170.000,00	225.366,24	225.366,24
PROGRAMMA 08 - Statistica e sistemi informativi						
103 Acquisto di beni e servizi	120.000,00	120.000,00	120.000,00	120.000,00	130.000,00	130.000,00
08 TOTALE PROGRAMMA 08	120.000,00	120.000,00	120.000,00	120.000,00	130.000,00	130.000,00



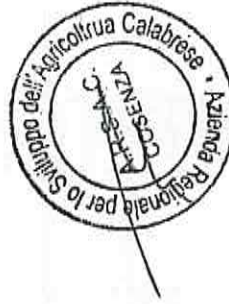
MISSIONI, PROGRAMMI E MACROAGGREGATI DI SPESA	PREVISIONI ANNO 2022		PREVISIONI ANNO 2023		PREVISIONI ANNO 2024	
	Totale	- di cui non ricorrenti	Totale	- di cui non ricorrenti	Totale	- di cui non ricorrenti
Servizi istituzionali, generali e di gestione PROGRAMMA 10 - Risorse umane Redditi da lavoro dipendente Imposte e tasse a carico dell'ente Acquisto di beni e servizi TOTALE PROGRAMMA 10 TOTALE MISSIONE 01	31.162.350,05 700.000,00 9.000,00 31.871.350,05 38.698.784,83	31.162.350,05 700.000,00 9.000,00 31.871.350,05 38.698.784,83	28.983.000,00 700.000,00 9.000,00 29.692.000,00 32.642.120,01	28.983.000,00 700.000,00 9.000,00 29.692.000,00 32.642.120,01	28.983.000,00 700.000,00 9.000,00 29.692.000,00 32.735.520,01	28.983.000,00 700.000,00 9.000,00 29.692.000,00 32.735.520,01
Turismo PROGRAMMA 01 - Sviluppo e valorizzazione del turismo Acquisto di beni e servizi Trasferimenti correnti Investimenti fissi lordi TOTALE PROGRAMMA 01 TOTALE MISSIONE 07	480.400,00 1.240.000,00 2.810.000,00 4.530.400,00 4.530.400,00	480.400,00 1.240.000,00 2.810.000,00 4.530.400,00 4.530.400,00	345.400,00 0,00 10.000,00 355.400,00 355.400,00	345.400,00 0,00 10.000,00 355.400,00 355.400,00	345.400,00 0,00 10.000,00 355.400,00 355.400,00	345.400,00 0,00 10.000,00 355.400,00 355.400,00
Sviluppo sostenibile e tutela del territorio e dell'ambiente PROGRAMMA 04 - Servizio idrico integrato Acquisto di beni e servizi TOTALE PROGRAMMA 04 TOTALE MISSIONE 09	1.210.000,00 1.210.000,00 1.210.000,00	1.210.000,00 1.210.000,00 1.210.000,00	1.210.000,00 1.210.000,00 1.210.000,00	1.210.000,00 1.210.000,00 1.210.000,00	1.210.000,00 1.210.000,00 1.210.000,00	1.210.000,00 1.210.000,00 1.210.000,00



MISSIONI, PROGRAMMI E MACROAGGREGATI DI SPESA	PREVISIONI ANNO 2022		PREVISIONI ANNO 2023		PREVISIONI ANNO 2024	
	Totale	- di cui non ricorrenti	Totale	- di cui non ricorrenti	Totale	- di cui non ricorrenti
Agricoltura, politiche agroalimentari e pesca						
PROGRAMMA 01 - Sviluppo del settore agricolo e del sistema agroalimentare						
101 Redditi da lavoro dipendente	31.000,00	31.000,00	2.400,00	2.400,00	0,00	0,00
102 Imposte e tasse a carico dell'ente	17.000,00	17.000,00	0,00	0,00	0,00	0,00
103 Acquisto di beni e servizi	1.569.855,69	1.569.855,69	414.101,94	414.101,94	289.500,00	289.500,00
104 Trasferimenti correnti	137.200,00	137.200,00	50.000,00	50.000,00	0,00	0,00
202 Investimenti fissi lordi	271.270,24	271.270,24	165.400,00	165.400,00	150.000,00	150.000,00
01 TOTALE PROGRAMMA 01	2.026.325,93	2.026.325,93	631.901,94	631.901,94	439.500,00	439.500,00
PROGRAMMA 03 - Politica regionale unitaria per l'agricoltura, i sistemi agroalimentari, la caccia e la pesca (solo per le Regioni)						
103 Acquisto di beni e servizi	779.161,80	779.161,80	129.000,00	129.000,00	129.000,00	129.000,00
202 Investimenti fissi lordi	129.807,59	129.807,59	104.000,00	104.000,00	154.000,00	154.000,00
03 TOTALE PROGRAMMA 03	908.969,39	908.969,39	233.000,00	233.000,00	283.000,00	283.000,00
16 TOTALE MISSIONE 16	2.935.295,32	2.935.295,32	864.901,94	864.901,94	722.500,00	722.500,00
Energia e diversificazione delle fonti energetiche						
PROGRAMMA 01 - Fonti energetiche						
104 Trasferimenti correnti	225.174,82	225.174,82	0,00	0,00	0,00	0,00
01 TOTALE PROGRAMMA 01	225.174,82	225.174,82	0,00	0,00	0,00	0,00
17 TOTALE MISSIONE 17	225.174,82	225.174,82	0,00	0,00	0,00	0,00
FONDI E ACCANTONAMENTI						
PROGRAMMA 02 - Fondo svalutazione crediti						
110 Altre spese correnti	671.580,00	671.580,00	671.580,00	671.580,00	671.580,00	671.580,00
02 TOTALE PROGRAMMA 02	671.580,00	671.580,00	671.580,00	671.580,00	671.580,00	671.580,00



MISSIONI, PROGRAMMI E MACROAGGREGATI DI SPESA	PREVISIONI ANNO 2022		PREVISIONI ANNO 2023		PREVISIONI ANNO 2024	
	Totale	- di cui non ricorrenti	Totale	- di cui non ricorrenti	Totale	- di cui non ricorrenti
FONDI E ACCANTONAMENTI						
PROGRAMMA 03 - Altri fondi						
110 Altre spese correnti	1.338.316,43	1.338.316,43	4.000.000,00	4.000.000,00	4.500.000,00	4.500.000,00
205 Altre spese in conto capitale	880.007,12	880.007,12	1.056.379,14	1.056.379,14	1.057.035,04	1.057.035,04
03 TOTALE PROGRAMMA 03	2.218.323,55	2.218.323,55	5.056.379,14	5.056.379,14	5.557.035,04	5.557.035,04
20 TOTALE MISSIONE 20	2.889.903,55	2.889.903,55	5.727.959,14	5.727.959,14	6.228.615,04	6.228.615,04
SERVIZI PER CONTO TERZI						
PROGRAMMA 01 - Servizi per conto terzi - Partite di giro						
701 Uscite per partite di giro	7.780.000,00	7.780.000,00	7.580.000,00	7.580.000,00	7.580.000,00	7.580.000,00
01 TOTALE PROGRAMMA 01	7.780.000,00	7.780.000,00	7.580.000,00	7.580.000,00	7.580.000,00	7.580.000,00
99 TOTALE MISSIONE 99	7.780.000,00	7.780.000,00	7.580.000,00	7.580.000,00	7.580.000,00	7.580.000,00
TOTALE	58.269.558,52	58.269.558,52	48.380.381,09	48.380.381,09	48.832.035,05	48.832.035,05



SPESA PER MISSIONI, PROGRAMMI E MACROAGGREGATI
 SPESE CORRENTI - PREVISIONI DI COMPETENZA
 Esercizio finanziario 2022

18

MISSIONI E PROGRAMMI \ MACROAGGREGATI	101	102	103	104	109	110	TOTALE
	Redditi da lavoro dipendente	Imposte e tasse a carico dell'ente	Acquisto di beni e servizi	Trasferimenti correnti	Altre spese correnti	Altre spese correnti	
01 MISSIONE 01 - Servizi istituzionali, generali e di gestione							
01 Organi istituzionali	26.000,00		300.557,61				326.557,61
03 Gestione economica, finanziaria, programmazione e provveditorato	90.000,00		1.954.434,05		2.500,00	2.289.948,15	4.336.882,20
04 Gestione delle entrate tributarie e servizi fiscali		1.509.788,36					1.509.788,36
05 Gestione dei beni demaniali e patrimoniali			70.339,60				70.339,60
08 Statistica e sistemi informativi			120.000,00				120.000,00
10 Ricerca umana	31.162.350,05	700.000,00	9.000,00				31.871.350,05
TOTALE MISSIONE 1 - Servizi istituzionali, generali e di gestione	31.278.350,05	2.209.788,36	2.454.331,26		2.500,00	2.289.948,15	38.234.917,82
07 MISSIONE 07 - Turismo							
01 Sviluppo e valorizzazione del turismo			480.400,00	1.240.000,00			1.720.400,00
TOTALE MISSIONE 7 - Turismo			480.400,00	1.240.000,00			1.720.400,00
09 MISSIONE 09 - Sviluppo sostenibile e tutela del territorio e dell'ambiente							
04 Servizio idrico integrato			1.210.000,00				1.210.000,00
TOTALE MISSIONE 9 - Sviluppo sostenibile e tutela del territorio e dell'ambiente			1.210.000,00				1.210.000,00
16 MISSIONE 16 - Agricoltura, politiche agroalimentari e pesca							
01 Sviluppo del settore agricolo e del sistema agroalimentare	31.000,00	17.000,00	1.569.855,69	137.200,00			1.755.055,69
03 Politica regionale unitaria per l'agricoltura, i sistemi agroalimentari, la caccia e la pesca (solo per le Regioni)			779.161,80				779.161,80
TOTALE MISSIONE 16 - Agricoltura, politiche agroalimentari e pesca	31.000,00	17.000,00	2.349.017,49	137.200,00			2.534.217,49
17 MISSIONE 17 - Energia e diversificazione delle fonti energetiche							
01 Fonti energetiche				225.174,82			225.174,82
TOTALE MISSIONE 17 - Energia e diversificazione delle fonti energetiche				225.174,82			225.174,82
20 MISSIONE 20 - FONDI E ACCANTONAMENTI							
02 Fondo svalutazione crediti						671.580,00	671.580,00
03 Altri fondi						1.338.316,43	1.338.316,43
TOTALE MISSIONE 20 - FONDI E ACCANTONAMENTI						2.009.896,43	2.009.896,43
TOTALE MACROAGGREGATI	31.309.350,05	2.226.788,36	6.493.748,75	1.602.374,82	2.500,00	4.299.844,58	45.934.606,56




SPESA PER MISSIONI, PROGRAMMI E MACROAGGREGATI
 SPESE CORRENTI - PREVISIONI DI COMPETENZA
 Esercizio finanziario 2023

MISSIONI E PROGRAMMI \ MACROAGGREGATI		101	102	103	104	109	110	TOTALE
		Redditi da lavoro dipendente	Imposte e tasse a carico dell'ente	Acquisto di beni e servizi	Trasferimenti correnti	Altre spese correnti	Altre spese correnti	
01	MISSIONE 01 - Servizi istituzionali, generali e di gestione							
01	Organi istituzionali	26.000,00		226.811,77				252.811,77
03	Gestione economica, finanziaria, programmazione e provveditorato	90.000,00	800.000,00	1.063.100,00		0,00	290.000,00	1.443.100,00
04	Gestione delle entrate tributarie e servizi fiscali							800.000,00
05	Gestione dei beni demaniali e patrimoniali			70.000,00				70.000,00
08	Statistica e sistemi informativi			120.000,00				120.000,00
10	Risorse umane	28.983.000,00	700.000,00	9.000,00				29.692.000,00
	TOTALE MISSIONE 1 - Servizi istituzionali, generali e di gestione	29.099.000,00	1.500.000,00	1.488.911,77		0,00	290.000,00	32.377.911,77
07	MISSIONE 07 - Turismo							
01	Sviluppo e valorizzazione del turismo			345.400,00		0,00		345.400,00
	TOTALE MISSIONE 7 - Turismo			345.400,00		0,00		345.400,00
09	MISSIONE 09 - Sviluppo sostenibile e tutela del territorio e dell'ambiente							
04	Servizio idrico integrato			1.210.000,00				1.210.000,00
	TOTALE MISSIONE 9 - Sviluppo sostenibile e tutela del territorio e dell'ambiente			1.210.000,00				1.210.000,00
16	MISSIONE 16 - Agricoltura, politiche agroalimentari e pesca							
01	Sviluppo del settore agricolo e del sistema agroalimentare	2.400,00	0,00	414.101,94	50.000,00			466.501,94
03	Politica regionale unitaria per l'agricoltura, i sistemi agroalimentari, la caccia e la pesca (solo per la Regione)			129.000,00				129.000,00
	TOTALE MISSIONE 16 - Agricoltura, politiche agroalimentari e pesca	2.400,00	0,00	543.101,94	50.000,00			595.501,94
17	MISSIONE 17 - Energia e diversificazione delle fonti energetiche							
01	Fondi energetiche					0,00		0,00
	TOTALE MISSIONE 17 - Energia e diversificazione delle fonti energetiche					0,00		0,00
20	MISSIONE 20 - FONDI E ACCANTONAMENTI							
02	Fondo svalutazione crediti						671.580,00	671.580,00
03	Altri fondi						4.000.000,00	4.000.000,00
	TOTALE MISSIONE 20 - FONDI E ACCANTONAMENTI						4.671.580,00	4.671.580,00
	TOTALE MACROAGGREGATI	29.101.400,00	1.500.000,00	3.587.413,71	50.000,00	0,00	4.961.580,00	39.200.393,71



SPESA PER MISSIONI, PROGRAMMI E MACROAGGREGATI
 SPESE CORRENTI - PREVISIONI DI COMPETENZA
 Esercizio finanziario 2024

MISSIONI E PROGRAMMI MACROAGGREGATI		101	102	103	104	109	110	TOTALE
		Redditi da lavoro dipendente	Imposte e tasse a carico dell'ente	Acquisto di beni e servizi	Trasferimenti correnti	Altre spese correnti	Altre spese correnti	
01	MISSIONE 01 - Servizi istituzionali, generali e di gestione							
01	Organi istituzionali	26.000,00		226.811,77				252.811,77
03	Gestione economica, finanziaria, programmazione e provveditorato	90.000,00		1.063.100,00		0,00	290.000,00	1.443.100,00
04	Gestione delle entrate tributarie e servizi fiscali		800.000,00					800.000,00
05	Gestione dei beni demaniali e patrimoniali			70.000,00				70.000,00
08	Statistica e sistemi informativi			130.000,00				130.000,00
10	Risorse umane	28.983.000,00	700.000,00	9.000,00				29.692.000,00
	TOTALE MISSIONE 1 - Servizi istituzionali, generali e di gestione	29.099.000,00	1.500.000,00	1.498.911,77		0,00	290.000,00	32.387.911,77
07	MISSIONE 07 - Turismo							
01	Sviluppo e valorizzazione del turismo			345.400,00		0,00		345.400,00
	TOTALE MISSIONE 7 - Turismo			345.400,00		0,00		345.400,00
09	MISSIONE 09 - Sviluppo sostenibile e tutela del territorio e dell'ambiente							
04	Servizio idrico integrato			1.210.000,00				1.210.000,00
	TOTALE MISSIONE 9 - Sviluppo sostenibile e tutela del territorio e dell'ambiente			1.210.000,00				1.210.000,00
16	MISSIONE 16 - Agricoltura, politiche agrari e forestali e pesca							
01	Sviluppo del settore agricolo e del sistema agroalimentare	0,00	0,00	289.500,00		0,00		289.500,00
03	Politica regionale unitaria per l'agricoltura, i sistemi agroalimentari, la caccia e la pesca (solo per le Regioni)			129.000,00				129.000,00
	TOTALE MISSIONE 16 - Agricoltura, politiche agrari e forestali e pesca	0,00	0,00	418.500,00		0,00		418.500,00
17	MISSIONE 17 - Energia e diversificazione delle fonti energetiche							
01	Fonti energetiche					0,00		0,00
	TOTALE MISSIONE 17 - Energia e diversificazione delle fonti energetiche					0,00		0,00
20	MISSIONE 20 - FONDI E ACCANTONAMENTI							
02	Fondo svalutazione crediti						671.580,00	671.580,00
03	Altri fondi						4.500.000,00	4.500.000,00
	TOTALE MISSIONE 20 - FONDI E ACCANTONAMENTI						5.171.580,00	5.171.580,00
	TOTALE MACROAGGREGATI	29.099.000,00	1.500.000,00	3.472.811,77		0,00	5.461.580,00	39.533.391,77



SPESA PER MISSIONI, PROGRAMMI E MACROAGGREGATI
SPESA IN CONTO CAPITALE E SPESA PER INCREMENTO DI ATTIVITA' FINANZIARIE - PREVISIONI DI COMPETENZA
 Esercizio finanziario 2022

19

MISSIONI E PROGRAMMI I MACROAGGREGATI		Investimenti fissi lordi	Altre spese in conto capitale	TOTALE Spese in conto capitale
		202	205	209
01	MISSIONE 01 - Servizi istituzionali, generali e di gestione			
03	Gestione economica, finanziaria, programmazione e provveditorato	227.242,00		227.242,00
05	Gestione dei beni demaniali e patrimoniali	236.625,01		236.625,01
	TOTALE MISSIONE 1 - Servizi istituzionali, generali e di gestione	463.867,01		463.867,01
07	MISSIONE 07 - Turismo			
01	Sviluppo e valorizzazione del turismo	2.810.000,00		2.810.000,00
	TOTALE MISSIONE 7 - Turismo	2.810.000,00		2.810.000,00
16	MISSIONE 16 - Agricoltura, politiche agroalimentari e pesca			
01	Sviluppo del settore agricolo e del sistema agroalimentare	271.270,24		271.270,24
03	Politica regionale unitaria per l'agricoltura, i sistemi agroalimentari, la caccia e la pesca (solo per le Regioni)	129.807,59		129.807,59
	TOTALE MISSIONE 16 - Agricoltura, politiche agroalimentari e pesca	401.077,83		401.077,83
20	MISSIONE 20 - FONDI E ACCANTONAMENTI			
03	Altri fondi		880.007,12	880.007,12
	TOTALE MISSIONE 20 - FONDI E ACCANTONAMENTI		880.007,12	880.007,12
	TOTALE MACROAGGREGATI	3.674.944,84		4.554.951,96



**SPESA PER MISSIONI, PROGRAMMI E MACROAGGREGATI
 SPESE IN CONTO CAPITALE E SPESE PER INCREMENTO DI ATTIVITA' FINANZIARIE - PREVISIONI DI COMPETENZA
 Esercizio finanziario 2023**

MISSIONI E PROGRAMMI \ MACROAGGREGATI		Investimenti fissi lordi	Altre spese in conto capitale	TOTALE Spese in conto capitale
		202	205	200
01	MISSIONE 01 - Servizi istituzionali, generali e di gestione	164.208,24		164.208,24
03	Gestione economica, finanziaria, programmazione e provveditorato	100.000,00		100.000,00
05	Gestione dei beni demaniali e patrimoniali	264.208,24		264.208,24
	TOTALE MISSIONE 1 - Servizi istituzionali, generali e di gestione			
07	MISSIONE 07 - Turismo	10.000,00		10.000,00
01	Sviluppo e valorizzazione del turismo	10.000,00		10.000,00
	TOTALE MISSIONE 7 - Turismo			
16	MISSIONE 16 - Agricoltura, politiche agroalimentari e pesca	165.400,00		165.400,00
01	Sviluppo del settore agricolo e del sistema agroalimentare	104.000,00		104.000,00
03	Politica regionale unitaria per l'agricoltura, i sistemi agroalimentari, la caccia e la pesca (solo per le Regioni)	269.400,00		269.400,00
	TOTALE MISSIONE 16 - Agricoltura, politiche agroalimentari e pesca			
20	MISSIONE 20 - FONDI E ACCANTONAMENTI		1.056.379,14	1.056.379,14
03	Altri fondi		1.056.379,14	1.056.379,14
	TOTALE MISSIONE 20 - FONDI E ACCANTONAMENTI			
	TOTALE MACROAGGREGATI	543.608,24	1.056.379,14	1.599.987,38



SPESA PER MISSIONI, PROGRAMMI E MACROAGGREGATI
 SPESE IN CONTO CAPITALE E SPESE PER INCREMENTO DI ATTIVITA' FINANZIARIE - PREVISIONI DI COMPETENZA
 Esercizio finanziario 2024

MISSIONI E PROGRAMMI \ MACROAGGREGATI	Investimenti fissi lordi	Altre spese in conto capitale	TOTALE Spese in conto capitale
	202	205	200
01 MISSIONE 01 - Servizi istituzionali, generali e di gestione			192.242,00
03 Gestione economica, finanziaria, programmazione e provveditorato	192.242,00		192.242,00
05 Gestione dei beni demaniali e patrimoniali	155.366,24		155.366,24
TOTALE MISSIONE 1 - Servizi istituzionali, generali e di gestione	347.608,24		347.608,24
07 MISSIONE 07 - Turismo			10.000,00
01 Sviluppo e valorizzazione del turismo	10.000,00		10.000,00
TOTALE MISSIONE 7 - Turismo	10.000,00		10.000,00
16 MISSIONE 16 - Agricoltura, politiche agroalimentari e pesca			150.000,00
01 Sviluppo del settore agricolo e del sistema agroalimentare	150.000,00		150.000,00
03 Politica regionale unitaria per l'agricoltura, i sistemi agroalimentari, la caccia e la pesca (solo per le Regioni)	154.000,00		154.000,00
TOTALE MISSIONE 16 - Agricoltura, politiche agroalimentari e pesca	304.000,00		304.000,00
20 MISSIONE 20 - FONDI E ACCANTONAMENTI			1.057.035,04
03 Altri fondi		1.057.035,04	1.057.035,04
TOTALE MISSIONE 20 - FONDI E ACCANTONAMENTI		1.057.035,04	1.057.035,04
TOTALE MACROAGGREGATI	661.698,24	1.057.035,04	1.718.643,28




SPESE PER MISSIONI, PROGRAMMI E MACROAGGREGATI
SPESE PER SERVIZI PER CONTO TERZI E PARTITE DI GIRO - PREVISIONI DI COMPETENZA
 Esercizio finanziario 2022

MISSIONI E PROGRAMMI \ MACROAGGREGATI	Uscite per partite di giro	TOTALE
	701	700
99 MISSIONE 99 - SERVIZI PER CONTO TERZI	7.780.000,00	7.780.000,00
01 Servizi per conto terzi - Partite di giro	7.780.000,00	7.780.000,00
TOTALE MISSIONE 99 - SERVIZI PER CONTO TERZI		
TOTALE MACROAGGREGATI	7.780.000,00	7.780.000,00



SPESE PER MISSIONI, PROGRAMMI E MACROAGGREGATI
SPESE PER SERVIZI PER CONTO TERZI E PARTITE DI GIRO - PREVISIONI DI COMPETENZA
 Esercizio finanziario 2023

MISSIONI E PROGRAMMI \ MACROAGGREGATI	Uscite per partite di giro	TOTALE
	701	700
99 MISSIONE 99 - SERVIZI PER CONTO TERZI	7.580.000,00	7.580.000,00
01 Servizi per conto terzi - Partite di giro	7.580.000,00	7.580.000,00
TOTALE MISSIONE 99 - SERVIZI PER CONTO TERZI		
TOTALE MACROAGGREGATI	7.580.000,00	7.580.000,00



SPESE PER MISSIONI, PROGRAMMI E MACROAGGREGATI
SPESE PER SERVIZI PER CONTO TERZI E PARTITE DI GIRO - PREVISIONI DI COMPETENZA
 Esercizio finanziario 2024

MISSIONI E PROGRAMMI \ MACROAGGREGATI	Uscite per partite di giro	TOTALE
	701	700
99 MISSIONE 99 - SERVIZI PER CONTO TERZI		
01 Servizi per conto terzi - Partite di giro	7.580.000,00	7.580.000,00
TOTALE MISSIONE 99 - SERVIZI PER CONTO TERZI	7.580.000,00	7.580.000,00
TOTALE MACROAGGREGATI	7.580.000,00	7.580.000,00



**SPESA PER TITOLI E MACROAGGREGATI
PREVISIONI DI COMPETENZA**

22

	PREVISIONI ANNO 2022		PREVISIONI ANNO 2023		PREVISIONI ANNO 2024	
	Totale	- di cui non ricorrenti	Totale	- di cui non ricorrenti	Totale	- di cui non ricorrenti
TITOLO 1 - Spese correnti						
101 Redditi da lavoro dipendente	31.309.350,05	31.309.350,05	29.101.400,00	29.101.400,00	29.099.000,00	29.099.000,00
102 Imposte e tasse a carico dell'ente	2.226.788,36	2.226.788,36	1.500.000,00	1.500.000,00	1.500.000,00	1.500.000,00
103 Acquisto di beni e servizi	6.493.748,75	6.493.748,75	3.587.413,71	3.587.413,71	3.472.811,77	3.472.811,77
104 Trasferimenti correnti	1.602.374,82	1.602.374,82	50.000,00	50.000,00	0,00	0,00
109 Altre spese correnti	2.500,00	2.500,00	0,00	0,00	0,00	0,00
110 Altre spese correnti	4.299.844,58	4.299.844,58	4.961.580,00	4.961.580,00	5.461.580,00	5.461.580,00
TOTALE TITOLO 1	45.934.606,56	45.934.606,56	39.200.393,71	39.200.393,71	39.533.391,77	39.533.391,77
TITOLO 2 - Spese in conto capitale						
202 Investimenti fissi lordi	3.674.944,84	3.674.944,84	543.608,24	543.608,24	661.608,24	661.608,24
205 Altre spese in conto capitale	880.007,12	880.007,12	1.056.379,14	1.056.379,14	1.057.035,04	1.057.035,04
TOTALE TITOLO 2	4.554.951,96	4.554.951,96	1.599.987,38	1.599.987,38	1.718.643,28	1.718.643,28
TITOLO 7 - Uscite per conto terzi e partite di giro						
701 Uscite per partite di giro	7.780.000,00	7.780.000,00	7.580.000,00	7.580.000,00	7.580.000,00	7.580.000,00
TOTALE TITOLO 7	7.780.000,00	7.780.000,00	7.580.000,00	7.580.000,00	7.580.000,00	7.580.000,00
TOTALE	58.269.558,52	58.269.558,52	48.380.381,09	48.380.381,09	48.832.035,05	48.832.035,05



BILANCIO DI PREVISIONE - DETTAGLIO PER CAPITOLI
ENTRATA

23

CENTRO DI RESPONSABILITA' :-		DESCRIZIONE	RESIDUI PRESUNTI AL TERMINE DELL'ESERCIZIO PRECEDENTE QUELLO CUI SI RIFERISCE IL BILANCIO	CASSA	PREVISIONI DEL BILANCIO PLURIENNALE		
TITOLO	TIPOLOGIA CATEGORIA CAPITOLO				PREVISIONI ANNO 2022	PREVISIONI ANNO 2023	PREVISIONI ANNO 2024
TITOLO -							
TIPOLOGIA -							
CATEGORIA -							
E0000000101		PRESUNTA GIACENZA DI CASSA	0,00	11.807.852,23	0,00	0,00	
E0000000201		PRESUNTO AVANZO FINANZIARIO	0,00	2.792.077,96	0,00	0,00	
E9100000011		Fondo Pluriennale Vincolato della Missione-Programma U.01.03 Creazione economica, finanziaria, programmazione e provveditorato - PARTE CORRENTE AUTONOMA RO	0,00	167.559,18	0,00	0,00	
E9100000012		Fondo Pluriennale Vincolato della Missione-Programma U.01.03 Gestione economica, finanziaria, programmazione e provveditorato - CONTO CAPITALE AUTONOMA RO	0,00	25.000,00	0,00	0,00	
E9100000020		Fondo Pluriennale Vincolato della Missione-Programma U.01.05 Gestione dei beni demaniali e patrimoniali - CONTO CAPITALE AUTONOMA RO	0,00	16.632,13	0,00	0,00	
E9100000103		Fondo Pluriennale Vincolato della Missione-Programma U.07.01 Sviluppo e valorizzazione del turismo - PARTE CORRENTE AUTONOMA RO	0,00	60.000,00	0,00	0,00	
E9100000284		Fondo Pluriennale Vincolato della Missione-Programma U.16.01 Sviluppo del settore agricolo e del sistema agroalimentare - CONTO CAPITALE AUTONOMA RO	0,00	21.000,00	0,00	0,00	
E9100000291		Fondo Pluriennale Vincolato della Missione-Programma U.16.03 Politica regionale unitaria per l'agricoltura, i sistemi agroalimentari, la caccia e la pesca (solo per le Regioni) - PARTE CORRENTE AUTONOMA RO	0,00	19.104,63	0,00	0,00	
E9100000292		Fondo Pluriennale Vincolato della Missione-Programma U.16.03 Politica regionale unitaria per l'agricoltura, i sistemi agroalimentari, la caccia e la pesca (solo per le Regioni) - CONTO CAPITALE AUTONOMA RO	0,00	5.807,59	0,00	0,00	
TOTALE CATEGORIA -			0,00	14.915.033,72	0,00	0,00	
TOTALE TIPOLOGIA -			0,00	14.915.033,72	0,00	0,00	
TOTALE TITOLO -			0,00	14.915.033,72	0,00	0,00	
TITOLO 2 - Trasferimenti correnti							
TIPOLOGIA 101 - Trasferimenti correnti da Amministrazioni pubbliche							
CATEGORIA 101 - Trasferimenti correnti da Amministrazioni Centrali							
E2301000701		Risorse Autonome	0,00	333.392,27	0,00	0,00	
FINANZIAMENTO REALIZZAZIONE PROGETTO FAESI FILIERE AGROENERGETICHE NEL SUD ITALIA D.M. MIAPF 4056 DEL 24/07/2008-CONVENZIONE CRA-ING DEL 23/04/2009							
E2301001301		Risorse Autonome	91.000,00	91.000,00	0,00	0,00	
FINANZIAMENTO PROGETTO "VALORIZZAZIONE DELLE FILIERE TIPICHE DI FRUTTO A GUSCIO E FRESCA TRASFORMATA AD ALTO VALORE AGGIUNTO" - VALTIFRU 4.0							
TOTALE CATEGORIA 101 - Trasferimenti correnti da Amministrazioni Centrali			91.000,00	424.392,27	0,00	0,00	
CATEGORIA 102 - Trasferimenti correnti da Amministrazioni Locali							
E0110010101		Risorse Autonome	1.000.000,00	33.400.000,00	32.000.000,00	33.000.000,00	
CONTRIBUTO ORDINARIO (ART.12 COMMA 1 L.R. 66/2012)							
E0110010201		Risorse Autonome	0,00	700.000,00	700.000,00	700.000,00	
CONTRIBUTO PER SALARIO ACCESSORIO PERSONALE COMANDATO PRESSO ALTRI ENTI							
E0110010501		Risorse Autonome	67.507,69	67.507,69	0,00	0,00	
FINANZIAMENTO PROGETTO BIODIVERSITA' AGRARIA - SVILUPPO E IDENTITA' REGIONALE							
E2101012001		Risorse Autonome	422,93	130.422,93	130.000,00	130.000,00	
FINANZIAMENTO REGIONALE PER LA VORO FLESSIBILE LSU-LPU							
E2101012101		Risorse Autonome	30.000,00	30.000,00	0,00	0,00	
CONVENZIONE DIPARTIMENTO AGRICOLTURA E RISORSE AGROALIMENTARI PER IL SERVIZIO FITOSANITARIO E ARSAC							



CENTRO DI RESPONSABILITA' :		DESCRIZIONE	RESIDUI PRESUNTI AL TERMINE DELL'ESERCIZIO PRECEDENTE QUELLO CUI SI RIFERISCE IL BILANCIO	CASSA	PREVISIONI DEL BILANCIO PLURIENNALE		
TITOLO TIPOLOGIA CATEGORIA CAPITOLO	RISORSE AUTONOME				PREVISIONI ANNO 2022	PREVISIONI ANNO 2023	PREVISIONI ANNO 2024
E2101012301	Risorse Autonome	FINANZIAMENTO PROGETTO "AZIONI PER LA PROMOZIONE DELLE PRODUZIONI AGROALIMENTARI DI QUALITA' E BIOLOGICHE DELLA CALABRIA"	5.717,57	250.000,00	0,00	0,00	
E2101012501	Risorse Autonome	FINANZIAMENTO PROGETTO INTERREG AGRIRENAISSANCE (DECRETO DDG 16349 DEL 28-12-2018)	80.793,56	0,00	0,00	0,00	
E2101012601	Risorse Autonome	AFFIDAMENTO IN HOUSE PSR 2014-2020 MIS.10	7.150,00	0,00	0,00	0,00	
E2101012701	Risorse Autonome	FINANZIAMENTO PROGETTO RACCOLTA ED ELABORAZIONE SISTEMATICA DEI DATI AGROMETEOROLOGICI	100.000,00	0,00	0,00	0,00	
E2101012801	Risorse Autonome	FINANZIAMENTO PROGETTO RIPOPOLAMENTO DELLE ACQUE INTERNE DELLA REGIONE CALABRIA	7.500,00	0,00	0,00	0,00	
E2101012901	Risorse Autonome	FINANZIAMENTO PROGETTO PER LA REALIZZAZIONE DI UNA CARTOGRAFIA DEL COMPARTO ITTICO DELLA REGIONE CALABRIA	5.000,00	0,00	0,00	0,00	
E2101013101	Risorse Autonome	CONVENZIONE ARSAC E DIPARTIMENTO AGRICOLTURA SERVIZIO FITOSANITARIO	70.000,00	49.000,00	0,00	0,00	
E2101013201	Risorse Vincolate (Capitale: U3102023701; U3102023702; U3102023703)	FINANZIAMENTO PROGETTO GREEN SKILLS FOR A SUSTAINABLE DEVELOPMENT - GREENLAND	81.473,74	162.998,06	49.001,94	0,00	
E2101013301	Risorse Autonome	FINANZIAMENTO CONVENZIONE REG. CALABRIA - ARSAC PER CONVENZIONE MIS. 14 - BIENESSERE ANIMALE D.D.G. 96/6/2021	45.000,00	0,00	0,00	0,00	
E2101013401	Risorse Autonome	FINANZIAMENTO PROGETTO "CONCOURS MONDIAL DE BRUXELLES 2022" DPGR 1326 DEL 11/02/2022	0,00	400.000,00	0,00	0,00	
E2101013601	Risorse Autonome	FINANZIAMENTO PROGETTO "MENSE SCOLASTICHE BIOLOGICHE - ATTIVITA' DI INFORMAZIONE E DI EDUCAZIONE ALIMENTARE IN MATERIA DI AGRICOLTURA BIOLOGICA"	0,00	41.620,55	0,00	0,00	
E2301000301	Risorse Autonome	FINANZIAMENTO PROGETTO PSR MISURA 124 PROGETTO PRO.VALI E PIF FICO ESSICCATO DEL COSENTINO	9.899,98	0,00	0,00	0,00	
E2301000500	Risorse Autonome	PROTOCOLLO D'INTESA ARSAC E ARCEA PER LE EROGAZIONI IN AGRICOLTURA	10.000,00	0,00	0,00	0,00	
E2301001001	Risorse Autonome	PROTOCOLLO DI INTESA ARSAC - ALSIA ED ENTE PARCO NAZIONALE DEL POLLINO	240.000,00	180.000,00	120.000,00	120.000,00	
E2301001101	Risorse Autonome	TOTALE CATEGORIA 102 - Trasferimenti correnti da Amministrazioni Locali	1.770.465,47	35.313.618,61	32.999.001,94	32.950.000,00	
		TOTALE TIPOLOGIA 101 - Trasferimenti correnti da Amministrazioni pubbliche	1.861.465,47	35.647.010,88	32.999.001,94	32.950.000,00	
		TOTALE TITOLO 2 - Trasferimenti correnti	1.861.465,47	35.647.010,88	32.999.001,94	32.950.000,00	
		TITOLO 3 - Entrate extratributarie					
		TITOLOGIA 100 - Vendita di beni e servizi e proventi derivanti dalla gestione dei beni					
E0310010401	Risorse Autonome	PROVENTI DERIVANTI DALLA GESTIONE DEI CENTRI SPERIMENTALI DIMOSTRATIVI	760,00	280.000,00	280.000,00	280.000,00	



CENTRO DI RESPONSABILITA' :-

TITOLO TIPOLOGIA CATEGORIA CAPITOLO	DESCRIZIONE	RESIDUI PRESUNTI AL TERMINE DELL'ESERCIZIO PRECEDENTE QUELLO CUI SI RIFERISCE IL BILANCIO	PREVISIONI DEL BILANCIO PLURIENNALE			
			CASSA	PREVISIONI ANNO 2022	PREVISIONI ANNO 2023	PREVISIONI ANNO 2024
E030100201	Riveste Autonome	3.112.127,80	3.711.711,79	600.000,00	700.000,00	700.000,00
ENTRATE DERIVANTI DALLA GESTIONE DEGLI ACQUEDOTTI RURALI						
TOTALE CATEGORIA 100 - Vendita di beni						
E0310010501	Entrate dalla vendita e dall'erogazione di servizi Riveste Autonome	3.112.887,80	3.598.831,07	880.000,00	980.000,00	980.000,00
E0310010801	PROVENTI DERIVANTI DALLA GESTIONE DEI LABORATORI DI ANALISI Riveste Autonome	220,00	25.465,00	25.000,00	25.000,00	25.000,00
E0310010901	quote di iscrizione per partecipazione corso consulenti fitosanitari DGR N. 261 /2018 PUNTO 2.2 Riveste Autonome	0,00	5.000,00	5.000,00	0,00	0,00
E0310011101	ENTRATE DERIVANTI DALLA ORGANIZZAZIONE DELLE "GIORNATE DI STUDIO PER FRANTOIANI E TECNICI DI FRANTOIO" Riveste Autonome	0,00	3.000,00	3.000,00	0,00	0,00
E0310011201	QUOTE ISCRIZIONE PER PARTECIPAZIONE CORSO PER ASSAGGIATORI DI OLIO Riveste Autonome	0,00	3.600,00	3.600,00	0,00	0,00
E0320010401	Finanziamento progetto "Miglioramento quantitativo delle produzioni BERGAMETTICOLE calabresi attraverso l'utilizzo di nuove TECniche colturali BERGATEC" Riveste Autonome	0,00	22.426,64	22.426,64	0,00	0,00
E030100101	INCASSO SOMME PER ISTRUTTORIA PRATICHE ASSEGNATARI - ARSSA GESTIONE LIQUIDATORIA Riveste Autonome	503.080,50	1.254.859,23	829.090,67	700.000,00	700.000,00
E0340100101	PROVENTI DERIVANTI DALLA GESTIONE IMPIANTI DI RISALITA LORICA E CAMIGLIATELLO SILANO Riveste Autonome	0,00	145.000,00	145.000,00	140.000,00	140.000,00
E0320000401	PROVENTI DERIVANTI DALLA GESTIONE DEL CAMPING LORICA Riveste Autonome	1.230,00	31.240,00	30.000,00	30.000,00	30.000,00
CONTRIBUTO DA PARTE DELLE AZIENDE PER LA VERIFICA DELL'EFFICIENZA DELLE MACCHINE IRROTRATRICI						
TOTALE CATEGORIA 200 - Entrate dalla vendita e dall'erogazione di servizi						
CATEGORIA 300 - Proventi derivanti dalla gestione dei beni						
E0310010101	Riveste Autonome	594.530,59	1.740.590,87	1.313.117,31	1.145.000,00	1.145.000,00
CANONI DERIVANTI DALL'AMMINISTRAZIONE DI BENI PATRIMONIALI ARSSA GESTIONE STRALCIO						
TOTALE CATEGORIA 300 - Proventi derivanti dalla gestione dei beni						
TOTALE TIPOLOGIA 100 - Vendita di beni e servizi e proventi derivanti dalla gestione dei beni						
TIPOLOGIA 300 - Interessi attivi						
E0310010301	Riveste Autonome	0,00	18.573,39	18.573,39	18.573,39	18.573,39
INTERESSI ATTIVI						
TOTALE CATEGORIA 300 - Altri interessi attivi						
TOTALE TIPOLOGIA 300 - Interessi attivi						
TIPOLOGIA 500 - Rimborsi e altre entrate correnti						
E0310011001	Riveste Vinicole (Cupinole: 03/00211891)	0,00	70.000,00	70.000,00	70.000,00	70.000,00
ENTRATE DERIVANTI DAL RECUPERO DELLE SPESE LEGALI A CARICO DELLE CONTROPARTI						
E0320010101	Riveste Autonome	0,00	20.000,00	20.000,00	20.000,00	20.000,00
RIMBORSO STIPENDI ED ONERI VARI AFFERENTI AL PERSONALE DELL'AZIENDA COMANDATO PRESSO ALTRI ENTI PUBBLICI						



TITOLO TIPOLOGIA CATEGORIA CAPITOLO	DESCRIZIONE	RESIDUI PRESUNTI AL TERMINE DELL'ESERCIZIO PRECEDENTE QUELLO CUI SI RIFERISCE IL BILANCIO	PREVISIONI DEL BILANCIO PLURIENNALE		
			CASSA	PREVISIONI ANNO 2022	PREVISIONI ANNO 2023
E0320010201	Risorse Autonome ENTRATE DIVERSE CORRENTI	0,00	50.000,00	50.000,00	50.000,00
E0320010301	Risorse Autonome ENTRATE DIVERSE CORRENTI ARSSA GESTIONE STRALCIO	0,00	150.000,00	150.000,00	150.000,00
E0320010601	Risorse Autonome INCASSO TFS DIP ARSAC MATURATO NELL'ESERCIZIO DI COMPETENZA	0,00	500.000,00	500.000,00	500.000,00
TOTALE CATEGORIA 900	- Altre entrate correnti n.a.c	0,00	790.000,00	790.000,00	790.000,00
TOTALE TIPOLOGIA 500	- Rimborsi e altre entrate correnti	0,00	790.000,00	790.000,00	790.000,00
TOTALE TITOLO 3	- Entrate extratributarie	3.617.418,30	6.557.995,33	3.011.690,70	2.943.573,39
TITOLO 4	- Entrate in conto capitale				
TIPOLOGIA 200	- Contributi agli investimenti				
CATEGORIA 100	- Contributi agli investimenti da amministrazioni pubbliche				
E2101013501	Risorse Autonome FINANZIAMENTO DELLA REVISIONE GENERALE VENTENNALE DELLA CABINOVIA VCOI DI CAMIGLIATELLO SILANO Decreto Dirigenziale 1783 del 23/02/2022	0,00	2.800.000,00	2.800.000,00	0,00
TOTALE CATEGORIA 100	- Contributi agli investimenti da amministrazioni pubbliche	0,00	2.800.000,00	2.800.000,00	0,00
TOTALE TIPOLOGIA 200	- Contributi agli investimenti	0,00	2.800.000,00	2.800.000,00	0,00
TIPOLOGIA 400	- Entrate da alienazione di beni materiali e immateriali				
CATEGORIA 100	- Alienazioni di beni materiali				
E4070100101	Risorse Autonome ALIENAZIONE FABBRICATI GESTIONE LIQUIDATORIA	20.830,49	3.183.899,77	3.467.098,95	3.923.143,44
E4070100201	Risorse Autonome CESSIONE DI DIRITTI REALI SU IMPIANTI EOLICI	0,00	180.000,00	180.000,00	180.000,00
E4070100601	Risorse Autonome RATE FABBRICATI E TERRENI EXTRAAGRICOLI	0,00	50.618,93	50.618,93	50.618,93
TOTALE CATEGORIA 100	- Alienazioni di beni materiali	20.830,49	3.414.518,70	3.697.717,88	4.153.762,37
CATEGORIA 200	- Cessione di Terreni e di beni materiali non prodotti				
E0410030401	Risorse Autonome ENTRATE DERIVANTI DA ESPROPRI DI BENI DI ARSSA GESTIONE STRALCIO	0,00	89.500,00	89.500,00	89.500,00
E4070100301	Risorse Autonome ALIENAZIONE TERRENI GESTIONE LIQUIDATORIA	0,00	758.393,83	803.005,26	847.616,67
E4070100301	Risorse Autonome INCASSO RATE TERRENI DA ASSEGNATARI	0,00	267.582,62	267.582,62	267.582,62
TOTALE CATEGORIA 200	- Cessione di Terreni e di beni materiali non prodotti	0,00	1.115.476,45	1.160.087,88	1.204.699,29
TOTALE TIPOLOGIA 400	- Entrate da alienazione di beni materiali e immateriali	20.830,49	4.529.995,15	4.509.164,66	5.358.461,66
TOTALE TITOLO 4	- Entrate in conto capitale	20.830,49	7.329.995,15	7.309.164,66	5.358.461,66
TITOLO 9	- Entrate per conto terzi e partite di giro				
TIPOLOGIA 100	- Entrate per partite di giro				
CATEGORIA 100	- Altre ritenute				
E0630010101	Risorse Autonome RITENUTE IVA SU FATTURE CON SPLIT PAYMENT	0,00	550.000,00	550.000,00	550.000,00
TOTALE CATEGORIA 100	- Altre ritenute	0,00	550.000,00	550.000,00	550.000,00
CATEGORIA 200	- Ritenute su redditi da lavoro dipendente				



CENTRO DI RESPONSABILITÀ:

TIPOLOGIA CATEGORIA CAPITOLO	DESCRIZIONE	RESIDUI PRESUNTI AL TERMINE DELL'ESERCIZIO PRECEDENTE QUELLO CUI SI RIFERISCE IL BILANCIO	PREVISIONI DEL BILANCIO PLURIENNALE		
			CASSA	PREVISIONI ANNO 2022	PREVISIONI ANNO 2023
E0630010401	Risorse Autonome	0,00	5.500.000,00	5.500.000,00	5.500.000,00
	RITENUTE PER ONERI FISCALI SU REDDITO DI LAVORO DIPENDENTE				
	TOTALE CATEGORIA 200 - Ritenute su redditi da lavoro dipendente	0,00	5.500.000,00	5.500.000,00	5.500.000,00
	CATEGORIA 300 - Ritenute su redditi da lavoro autonomo	10,00	100.000,00	100.000,00	100.000,00
E0630010601	Risorse Autonome	10,00	100.000,00	100.000,00	100.000,00
	RITENUTE ERARIAI SU REDDITO DI LAVORO AUTONOMO				
	TOTALE CATEGORIA 300 - Ritenute su redditi da lavoro autonomo	10,00	100.000,00	100.000,00	100.000,00
	CATEGORIA 900 - Altre entrate per partite di giro	0,00	800.000,00	800.000,00	800.000,00
E0630011801	Risorse Autonome	0,00	800.000,00	800.000,00	800.000,00
	ENTRATE PER CONTO TERZI	24.628,41	274.628,41	250.000,00	250.000,00
E0630011301	Risorse Autonome	24.628,41	274.628,41	250.000,00	250.000,00
	SISTEMAZIONE CONTABILE DELLE SPESE SOSTENUTE DAGLI ECONOMI CASSIERI				
E0630011401	Risorse Autonome	1.571,36	401.571,36	200.000,00	200.000,00
	PARTITE IN SOSPESO				
	TOTALE CATEGORIA 900 - Altre entrate per partite di giro	26.199,77	1.476.199,77	1.450.000,00	1.250.000,00
	TOTALE TIPOLOGIA 100 - Entrate per partite di giro	26.209,77	7.626.209,77	7.600.000,00	7.400.000,00
	TIPOLOGIA 200 - Entrate per conto terzi				
	CATEGORIA 900 - Altre entrate per conto terzi	8.100,00	185.100,00	180.000,00	180.000,00
E0630011201	Risorse Autonome	8.100,00	185.100,00	180.000,00	180.000,00
	INCASSO DI ANNUALITÀ DI AMMORTAMENTO DOVUTE DA ASSEGNATARI DI TERRENI ACQUISTATI CON FONDI DELLEX CASSA PER LA FORMAZIONE DELLA PROPRIETÀ CONTADINA				
	TOTALE CATEGORIA 900 - Altre entrate per conto terzi	8.100,00	185.100,00	180.000,00	180.000,00
	TOTALE TIPOLOGIA 200 - Entrate per conto terzi	34.309,77	7.811.309,77	7.780.000,00	7.580.000,00
	TOTALE TITOLO 9 - Entrate per conto terzi e partite di giro	5.534.024,03	72.068.117,75	56.855.047,73	48.380.381,09
	TOTALE				48.832.035,05



CENTRO DI RESPONSABILITA': SETTORE RAGIONERIA

TITOLO TIPOLOGIA CATEGORIA CAPITOLO	DESCRIZIONE	RESIDUI PRESINTI AL TERMINE DELL'ESERCIZIO PRECEDENTE QUELLO CUI SI RIFERISCE IL BILANCIO	CASSA	PREVISIONI DEL BILANCIO PLURIENNALE		
				PREVISIONI ANNO 2022	PREVISIONI ANNO 2023	PREVISIONI ANNO 2024
TITOLO 2 - Trasferimenti correnti						
TIPOLOGIA 101 - Trasferimenti correnti da Amministrazioni pubbliche						
CATEGORIA 101 - Trasferimenti correnti da Amministrazioni Centrali						
E2101014001	Risorse Autonome	0,00	729.461,05	729.461,05	0,00	0,00
Finanziamento progetto valorizzazione archivio storico						
TOTALE CATEGORIA 101 - Trasferimenti correnti da Amministrazioni Centrali						
E2101013701	Risorse Autonome	0,00	729.461,05	729.461,05	0,00	0,00
CATEGORIA 102 - Trasferimenti correnti da Amministrazioni Locali						
E2101013801	Risorse Autonome	0,00	59.190,00	59.190,00	0,00	0,00
FINANZIAMENTO PROGETTO EUROMONTANA						
E2101013901	Risorse Autonome	0,00	440.000,00	440.000,00	0,00	0,00
FINANZIAMENTO GESTIONE DEGLI IMPIANTI DI RISALITA DI LORICA						
E2101013901	Risorse Autonome	0,00	46.700,00	46.700,00	0,00	0,00
FINANZIAMENTO PROGETTO "BIODIVERSITA' DI INTERESSE AGRICOLO E ALIMENTARE"						
TOTALE CATEGORIA 102 - Trasferimenti correnti da Amministrazioni Locali						
TOTALE TIPOLOGIA 101 - Trasferimenti correnti da Amministrazioni pubbliche						
TOTALE TITOLO 2 - Trasferimenti correnti						
TITOLO 3 - Entrate extratributarie						
TIPOLOGIA 100 - Vendita di beni e servizi e proventi derivanti dalla gestione dei beni						
CATEGORIA 200 - Entrate dalla vendita e dall'erogazione di servizi						
E0310011301	Risorse Autonome	0,00	12.000,00	12.000,00	0,00	0,00
FINANZIAMENTO PROGETTO FILIERA AGRUMICOLA- COMPETITIVITA' E SOSTENIBILITA' DELLE PRODUZIONI AGRUMICOLE CALABRESI						
E0310011401	Risorse Autonome	0,00	14.000,00	14.000,00	0,00	0,00
FINANZIAMENTO PROGETTO FILIERA AGROTESSILE DI CALABRIA						
E0310011501	Risorse Autonome	0,00	3.256,74	3.256,74	0,00	0,00
FINANZIAMENTO PROGETTO "ALIAS" TECNICHE DI TOSATURA DEI VELLI DI LANA						
E0310011601	Risorse Autonome	0,00	38.903,00	38.903,00	0,00	0,00
FINANZIAMENTO PROGETTO PATATA DELLA SILA 4.0						
E0310011701	Risorse Autonome	0,00	3.000,00	3.000,00	0,00	0,00
FINANZIAMENTO COLDIRETTI PR LA REALIZZAZIONE DEL PROGETTO REALIZZAZIONE ARCHIVIO STORICO						
E0310011801	Risorse Autonome	0,00	18.000,00	18.000,00	0,00	0,00
PROGETTO TOTAL AGRI MANAGEMENT						
TOTALE CATEGORIA 200 - Entrate dalla vendita e dall'erogazione di servizi						
TOTALE TIPOLOGIA 100 - Vendita di beni e servizi e proventi derivanti dalla gestione dei beni						
TOTALE TITOLO 3 - Entrate extratributarie						
TITOLO 4 - Entrate in conto capitale						
TIPOLOGIA 400 - Entrate da alienazione di beni materiali e immateriali						
CATEGORIA 200 - Cessione di Terreni e di beni materiali non prodotti						
E4070107701	Risorse Autonome	0,00	50.000,00	50.000,00	0,00	0,00
Recupero rate anni precedenti ISMEA						
TOTALE CATEGORIA 200 - Cessione di Terreni e di beni materiali non prodotti						
TOTALE TIPOLOGIA 400 - Entrate da alienazione di beni materiali e immateriali						
TOTALE TITOLO 4 - Entrate in conto capitale						



CENTRO DI RESPONSABILITÀ: SETTORE RAGIONERIA

TOTALE SETTORE RAGIONERIA

TOTALE GENERALE

0,00

1.414.510,79

1.414.510,79

0,00

0,00

5.534.024,03

74.282.628,54

58.269.558,52

48.380.381,09

48.832.035,05

Stampa del 29/11/2022 08:43



PIANO DEGLI INDICATORI DI BILANCIO DEGLI ORGANISMI E DEGLI ENTI STRUMENTALI DELLE REGIONI E DELLE PROVINCE AUT.
 BILANCIO DI PREVISIONE ESERCIZI 2022, 2023 E 2024, APPROVATO IL
 INDICATORI SINTETICI

TIPOLOGIA INDICATORE	DEFINIZIONE	VALORE INDICATORE (Indicare tante colonne quanti sono gli esercizi considerati nel bilancio di previsione) (dati percentuali)		
		2022	2023	2024
1	Rigidità strutturale di bilancio			
1.1	Incidenza spese rigide (disavanzo, personale e debito) su entrate correnti	[Disavanzo iscritto in spesa + Stanziamenti competenza Macroaggregati 1.1 "Retributi di lavoro dipendenti" + 1.7 "Interessi passivi" + Titolo 4 "Rimborsi passivi" + Titolo 4 "IRAP" (pdc U.1.02.01.01) - FPV entrata competenza il Macroaggregato 1.1 + FPV spesa competenza il Macroaggregato 1.1] / (Stanziamenti di competenza dei primi tre titoli delle Entrate)		
2	Entrate correnti			
2.1	Indicatore di realizzazione delle previsioni di competenza concernenti le entrate correnti	Media accertamenti primi tre titoli di entrata nei tre esercizi precedenti / Stanziamenti di competenza dei primi tre titoli delle "Entrate correnti" (4)		
2.2	Indicatore di realizzazione delle previsioni di cassa correnti	Media incassi primi tre titoli di entrata nei tre esercizi precedenti / Stanziamenti di cassa dei primi tre titoli delle "Entrate correnti" (4)		
2.3	Indicatore di realizzazione delle previsioni di competenza concernenti le entrate proprie	Media accertamenti nei tre esercizi precedenti (pdc E.1.01.01.00.00.000 "Tributi" - "Contribuzioni di tributi" E.1.01.04.00.00.000 + E.3.00.00.00.00.000) "Entrate attribuibili" / Stanziamenti di competenza dei primi tre titoli delle "Entrate correnti" (4)		
2.4	Indicatore di realizzazione delle previsioni di cassa concernenti le entrate proprie	Media incassi nei tre esercizi precedenti (pdc E.1.01.01.00.00.000 "Tributi" - "Contribuzioni di tributi" E.1.01.04.00.00.000 + E.3.00.00.00.00.000) "Entrate attribuibili" / Stanziamenti di cassa dei primi tre titoli delle "Entrate correnti" (4)		
3	Spese di personale			
3.1	Incidenza spesa personale sulla spesa corrente (Indicatore di equilibrio economico-finanziario)	Stanziamenti di competenza (Macroaggregato 1.1 + IRAP (pdc U.1.02.01.01) - FPV spesa competenza il Macroaggregato 1.1) / Stanziamenti competenza (Spesa corrente - FCDE corrente - FPV di entrata competenza il Macroaggregato 1.1 + FPV spesa competenza il Macroaggregato 1.1)		
3.2	Incidenza del salario accessorio ed incentivante rispetto al totale della spesa di personale <i>Indica il peso delle componenti affettive in contrattazione determinata dall'ente rispetto al totale dei redditi da lavoro flessibile</i>	Stanziamenti di competenza (pdc U.1.01.00.00 "Incidibilità e altri compensi al personale a tempo indeterminato e determinato" + pdc U.1.01.01.000 "Incidibilità e altri compensi al personale a tempo indeterminato e determinato" + pdc U.1.01.01.003 + 1.01.01.007 "Strordinario a tempo indeterminato e determinato" + FPV in uscita competenza il Macroaggregato 1.1 - FPV di entrata competenza il Macroaggregato 1.1) / Stanziamenti di competenza (Macroaggregato 1.1 + pdc U.1.02.01.01 "IRAP" - FPV di entrata competenza il Macroaggregato 1.1 + FPV spesa competenza il Macroaggregato 1.1)		
3.3	Incidenza della spesa di personale con forme di contratto flessibile <i>Indica come gli enti soddisfano le proprie esigenze di risorse umane, mediante le varie alternative contrattuali più rigide (personale dipendente) o meno rigide (forme di lavoro flessibile)</i>	Stanziamenti di competenza (pdc U.1.03.02.010 "Consulenze" + pdc U.1.03.02.12 "Lavoro flessibile SUL lavoro interinale") / Stanziamenti di competenza (Macroaggregato 1.1 "Retributi di lavoro dipendente" + pdc U.1.02.01.01 "IRAP" + FPV in uscita competenza il Macroaggregato 1.1 - FPV in entrata competenza il Macroaggregato 1.1)		
4	Interessi passivi			
4.1	Incidenza degli interessi passivi sulle entrate correnti (che ne costituiscono la fonte di copertura)	Stanziamenti di competenza Macroaggregato 1.7 "Interessi passivi" / Stanziamenti di competenza primi tre titoli ("Entrate correnti")		
4.2	Incidenza degli interessi sulle anticipazioni sul totale degli interessi passivi	Stanziamenti di competenza voce del piano dei conti finanziario U.1.07.06.04.000 "Interessi passivi su anticipazioni di lavorazione" / Stanziamenti di competenza Macroaggregato 1.7 "Interessi passivi"		
4.3	Incidenza degli interessi di mora sul totale degli interessi passivi	Stanziamenti di competenza voce del piano dei conti finanziario U.1.07.06.02.000 "Interessi di mora" / Stanziamenti di competenza Macroaggregato 1.7 "Interessi passivi"		
5	Investimenti			
5.1	Incidenza investimenti su spesa corrente e in conto capitale	Totale stanziamento di competenza Macroaggregati 2.2 + 2.3 al netto dei relativi FPV / Totale stanziamento di competenza titolo 1 e 2 della spesa al netto del FPV		
5.2	Quota investimenti complessivi finanziati dal risparmio corrente	Margine corrente di competenza / Stanziamenti di competenza (Macroaggregato 2.2 "Investimenti fissi lordi e acquisto di terreni" + Macroaggregato 2.3 "Contributi agli investimenti") (10)		
5.3	Quota investimenti complessivi finanziati dal saldo positivo delle partite finanziarie	Saldo positivo di competenza delle partite finanziarie / Stanziamenti di competenza (Macroaggregato 2.2 "Investimenti fissi lordi e acquisto di terreni" + Macroaggregato 2.3 "Contributi agli investimenti") (10)		
5.4	Quota investimenti complessivi finanziati da debito	Stanziamenti di competenza (Titolo 6 "Accensione di prestiti" - Categoria 6.03.03 "Accensione prestiti a seguito di escussione di garanzie" - Accensioni di prestiti da rinegoziazioni) / Stanziamenti di competenza (Macroaggregato 2.2 "Investimenti fissi lordi e acquisto di terreni" + Macroaggregato 2.3 "Contributi agli investimenti") (10)		
6	Debiti non finanziari			
6.1	Indicatore di smaltimento debiti correnti	Stanziamento di cassa (Macroaggregati 1.3 "Acquisto di beni e servizi" + 2.2 "Investimenti fissi lordi e acquisto di terreni") / stanziamenti di competenza e residui al netto dei relativi FPV (Macroaggregati 1.3 "Acquisto di beni e servizi" + 2.2 "Investimenti fissi lordi e acquisto di terreni") - i relativi FPV		
6.2	Indicatore di smaltimento debiti verso le amministrazioni pubbliche	Stanziamento di cassa (Trasferimenti correnti a Amministrazioni Pubbliche (U.1.04.01.00.000) + Trasferimenti di tributi (U.1.05.00.00.000) + Fondi perequativi (U.1.06.00.00.000) + Contributi agli investimenti a Amministrazioni pubbliche (U.2.03.01.00.000) + Altri trasferimenti in conto capitale (U.2.04.11.00.000 + U.2.04.11.00.000 + U.2.04.21.00.000) / stanziamenti di competenza e residui al netto dei relativi FPV, dei (Trasferimenti correnti a Amministrazioni Pubbliche (U.1.04.01.00.000) + Trasferimenti di tributi (U.1.05.00.00.000) + Fondi perequativi (U.1.06.00.00.000) + Contributi agli investimenti a Amministrazioni pubbliche (U.2.03.01.00.000) + Altri trasferimenti in conto capitale (U.2.04.11.00.000 + U.2.04.16.00.000 + U.2.04.21.00.000))		



TIPLOGIA INDICATORE	DEFINIZIONE	VALORE INDICATORE (indicare inas, eolonee quanti sono gli eseri considerati nel bilancio di previsione) (dati percentuali)		
		2022	2023	2024
7	Debiti finanziari			
7.1	Incidenza estinzioni debiti finanziari	(Totale competenza Titolo 4 della spesa) / Debito da finanziamento al 31/12 dell'esercizio precedente (2)		
7.2	Sostenibilità debiti finanziari	Stanzamenti di competenza (1.7 "Interessi passivi" - "Interessi per anticipazioni prestiti" (U.1.07.06.02.000) - "Interessi per anticipazioni prestiti" (U.1.07.06.04.000)) + Titolo 4 della spesa - (Entrate categoria 4.02.06 "Contributi agli investimenti direttamente destinati al rimborso dei prestiti da amministrazioni pubbliche" + Trasferimenti in conto capitale per assunzione di debiti dell'amministrazione da parte di amministrazioni pubbliche (E.4.03.01.00.000) + Trasferimenti in conto capitale da parte di amministrazioni pubbliche per cancellazione di debiti dell'amministrazione (E.4.03.04.00.000)) / Stanziamenti competenza titoli 1, 2 e 3 delle entrate		
8	Composizione avanzo di amministrazione presunto dell'esercizio precedente (5)			
8.1	Incidenza quota libera di parte corrente nell'avanzo presunto	Quota libera di parte corrente dell'avanzo presunto/Avanzo di amministrazione presunto (6)		
8.2	Incidenza quota libera in capitale nell'avanzo presunto	Quota libera in conto capitale dell'avanzo presunto/Avanzo di amministrazione presunto (7)		
8.3	Incidenza quota accantonata nell'avanzo presunto	Quota accantonata dell'avanzo presunto/Avanzo di amministrazione presunto (8)		
8.4	Incidenza quota vincolata nell'avanzo presunto	Quota vincolata dell'avanzo presunto/Avanzo di amministrazione presunto (9)		
9	Disavanzo di amministrazione presunto dell'esercizio precedente			
9.1	Quota disavanzo che si prevede di ripianare nell'esercizio	Disavanzo iscritto in spesa del bilancio di previsione / Totale disavanzo di amministrazione di cui alla lettera E dell'allegato riguardante il risultato di amministrazione presunto (3)		
9.2	Sostenibilità patrimoniale del disavanzo presunto	Totale disavanzo di amministrazione di cui alla lettera E dell'allegato riguardante il risultato di amministrazione presunto (3) / Patrimonio netto (1)		
9.3	Sostenibilità disavanzo a carico dell'esercizio	Disavanzo iscritto in spesa del bilancio di previsione / Competenza dei titoli 1, 2 e 3 delle entrate		
10	Fondo pluriennale vincolato			
10.1	Utilizzo del FPV	(Fondo pluriennale vincolato corrente e capitale iscritto in entrata del bilancio - Quota del fondo pluriennale vincolato non destinata ad essere utilizzata nel corso dell'esercizio e rinviata agli esercizi successivi) / Fondo pluriennale vincolato corrente e capitale iscritto in entrata nel bilancio (Per il FPV riferirsi ai valori riportati nell'allegato del bilancio di previsione concernente il FPV, totale delle colonne e) e c)		
11	Partite di giro e conto terzi			
11.1	Incidenza partite di giro e conto terzi in entrata	Totale stanziamenti di competenza per Entrate per conto terzi e partite di giro / Totale stanziamenti primi tre titoli delle entrate		
11.2	Incidenza partite di giro e conto terzi in uscita	Totale stanziamenti di competenza per Uscite per conto terzi e partite di giro / Totale stanziamenti di competenza del titolo 1 della spesa		

1) Il Patrimonio netto è pari alla Lettera A) dell'ultimo stato patrimoniale passivo disponibile. In caso di Patrimonio netto negativo, l'indicatore non si calcola e si segnala che l'ente ha il patrimonio netto negativo. L'indicatore è elaborato a partire dal 2018, salvo per gli enti che hanno partecipato alla sperimentazione che lo elaborano a decorrere dal 2016. Gli enti e organismi strumentali delle Autonomie speciali che adottano il DLgs 118/2011 a decorrere dal 2016, elaborano l'indicatore a decorrere dal 2019.

2) Il debito di finanziamento è pari alla Lettera D) dell'ultimo stato patrimoniale passivo disponibile. L'indicatore è elaborato a partire dal 2018, salvo per gli enti che hanno partecipato alla sperimentazione che lo elaborano a decorrere dal 2016. Gli enti e organismi strumentali delle Autonomie speciali che adottano il DLgs 118/2011 a decorrere dal 2016, elaborano l'indicatore a decorrere dal 2019.

3) L'indicatore da elaborare solo se la voce E dell'allegato a) al bilancio di previsione è negativa. Il disavanzo di amministrazione è pari all'importo della voce E.

4) La media dei tre esercizi precedenti è riferita agli ultimi tre consuntivi approvati o in caso di mancata approvazione degli ultimi consuntivi, ai dati di preconsuntivo. In caso di esercizio provvisorio è possibile fare riferimento ai dati di preconsuntivo dell'esercizio precedente. Per gli enti che non sono ricentrati nel periodo di sperimentazione, nel 2016 sostituire la media con gli accantonamenti del 2015 (dati stimati o, se disponibili, di preconsuntivo). Nel 2017 sostituire la media triennale con quella biennale (per il 2016 fare riferimento a dati stimati o, se disponibili, di preconsuntivo). Gli enti e organismi strumentali delle Autonomie speciali che adottano il DLgs 118/2011 a decorrere dal 2016, elaborano l'indicatore a decorrere dal 2017.

5) Da compilare solo se la voce E dell'allegato al bilancio concernente il risultato di amministrazione presunto è positivo o pari a 0.

6) La quota libera di parte corrente dell'avanzo presunto è pari alla voce E riportata nell'allegato a) al bilancio di previsione. Il risultato di amministrazione presunto è pari alla lettera A riportata nell'allegato a) al bilancio di previsione.

7) La quota libera in capitale dell'avanzo presunto è pari alla voce D riportata nell'allegato a) al bilancio di previsione. Il risultato di amministrazione presunto è pari alla lettera A riportata nel prodotto allegato a).

8) La quota accantonata del risultato di amministrazione presunto è pari alla voce B riportata nell'allegato a) al bilancio di previsione. Il risultato di amministrazione presunto è pari alla lettera A riportata nel prodotto allegato a).

9) L'indicatore da compilare solo se la voce E dell'allegato a) al bilancio di previsione è negativa. Il disavanzo di amministrazione è pari all'importo della voce E.

10) Indicare al numeratore solo la quota del finanziamento destinata alla copertura di investimenti, e al denominatore escludere gli investimenti che, nell'esercizio, sono finanziati dal FPV.

11) La quota vincolata del risultato di amministrazione presunto è pari alla voce C riportata nell'allegato a) al bilancio di previsione. Il risultato di amministrazione presunto è pari alla lettera A riportata nel prodotto allegato a).



PIANO DEGLI INDICATORI DI BILANCIO DEGLI ORGANISMI E DEGLI ENTI STRUMENTALI DELLE REGIONI E DELLE PROVINCE AUT.
 BILANCIO DI PREVISIONE ESERCIZI 2022, 2023 E 2024, APPROVATO IL
 INDICATORI ANALITICI CONCERNENTI LA COMPOSIZIONE DELLE ENTRATE E LA CAPACITÀ DI RISCOSSIONE

26

TITOLO TIPOLOGIA	DENOMINAZIONE	COMPOSIZIONE DELLE ENTRATE (DATI PERCENTUALI)					ACCERTAMENTI NEI TRE ESERCIZI PRECEDENTI / MEDIA TOTALE ACCERTAMENTI NEI TRE ESERCIZI PRECEDENTI (*)	PERCENTUALE CASSA ESERCIZIO 2022 / PREVISIONI (PREVISIONI COMPETENZA + RESIDUI) ESERCIZIO 2022	MEDIA RISCOSSIONE ENTRATE RISCOSSIONI NEI TRE ESERCIZI PRECEDENTI / MEDIA ACCERTAMENTI NEI TRE ESERCIZI PRECEDENTI (*)
		ESERCIZIO 2022: PREVISIONI COMPETENZA / TOTALE PREVISIONI COMPETENZA	ESERCIZIO 2023: PREVISIONI COMPETENZA / TOTALE PREVISIONI COMPETENZA	ESERCIZIO 2024: PREVISIONI COMPETENZA / TOTALE PREVISIONI COMPETENZA	ACCERTAMENTI NEI TRE ESERCIZI PRECEDENTI / MEDIA TOTALE ACCERTAMENTI NEI TRE ESERCIZI PRECEDENTI (*)				
TITOLO 2:	<i>Trasferimenti correnti</i>								
20101	TIPOLOGIA 101: Trasferimenti correnti da Amministrazioni pubbliche	66,93%	68,21%	67,48%	71,19%	96,76%	99,04%		
20000	TOTALE TITOLO 2: Trasferimenti correnti	66,93%	68,21%	67,48%	71,19%	96,76%	99,04%		
TITOLO 3:	<i>Entrate extratributarie</i>								
30100	TIPOLOGIA 100: Vendita di beni e servizi e proventi derivanti dalla gestione dei beni	4,17%	4,43%	4,35%	4,66%	98,80%	61,65%		
30300	TIPOLOGIA 300: Interessi attivi	0,02%	0,02%	0,02%	0,01%	100,00%	100,00%		
30500	TIPOLOGIA 500: Rimborsi e altre entrate correnti	1,43%	1,63%	1,62%	0,63%	100,00%	100,00%		
30000	TOTALE TITOLO 3: Entrate extratributarie	5,62%	6,08%	6,03%	5,30%	98,94%	66,33%		
TITOLO 4:	<i>Entrate in conto capitale</i>								
40200	TIPOLOGIA 200: Contributi agli investimenti	5,08%	0,00%	0,00%	0,00%	100,00%	0,00%		
40400	TIPOLOGIA 400: Entrate da alienazione di beni materiali e immateriali	8,26%	10,04%	10,97%	4,36%	100,00%	99,53%		
40000	TOTALE TITOLO 4: Entrate in conto capitale	13,34%	10,04%	10,97%	4,36%	100,00%	99,53%		
TITOLO 9:	<i>Entrate per conto terzi e partite di giro</i>								
90100	TIPOLOGIA 100: Entrate per partite di giro	13,78%	15,30%	15,15%	12,79%	100,00%	98,86%		
90200	TIPOLOGIA 200: Entrate per conto terzi	0,33%	0,37%	0,37%	0,35%	98,41%	77,44%		
90000	TOTALE TITOLO 9: Entrate per conto terzi e partite di giro	14,10%	15,67%	15,52%	13,15%	99,96%	98,28%		
TOTALE ENTRATE		100,00%	100,00%	100,00%	100,00%	97,81%	97,23%		

(*) La media dei tre esercizi precedenti è riferita agli ultimi tre consuntivi disponibili. In caso di esercizio provvisorio è possibile fare riferimento ai dati di preconsuntivo dell'esercizio precedente. Nel 2016 sostituire la media degli accertamenti con gli accertamenti del 2015 stimati e la media degli incassi con gli incassi 2015 stimati (se disponibili, dati preconsuntivo). Nel 2017 sostituire la media mensile con quella biennale (per i dati 2016 fare riferimento a stime, o se disponibili, a dati di preconsuntivo). Gli enti e organismi strumentali delle Autonomie speciali che adottano il DLgs 118/2011 a decorrere dal 2016 non elaborano l'indicatore nell'esercizio 2016.



PIANO DEGLI INDICATORI DI BILANCIO DEGLI ORGANISMI E DEGLI ENTI STRUMENTALI DELLE REGIONI E DELLE PROVINCE AUT. BILANCIO DI PREVISIONE ESERCIZI 2022, 2023 E 2024, APPROVATO IL

INDICATORI ANALITICI CONCERNENTI LA COMPOSIZIONE DELLE SPESE PER MISSIONI E PROGRAMMI E LA CAPACITÀ DELL'AMMINISTRAZIONE DI PAGARE I DEBITI NEGLI ESERCIZI DI RIFERIMENTO

MISSIONI E PROGRAMMI	BILANCIO DI PREVISIONE ESERCIZI 2022, 2023 E 2024 (dati percentuali)												MEDIA TRE RENDICONTI PRECEDENTI (O DI PRECONSUNTIVO DISPONIBILE) (*)	
	ESERCIZIO 2022			ESERCIZIO 2023			ESERCIZIO 2024			INCIDENZA MISSIONE/PROGRAMMA: MEDIA (MPEGNI + FPV)/MEDIA (TOTALE MPEGNI + TOTALE FPV)	DI CUI INCIDENZA FPV: MEDIA FPV / MEDIA TOTALE FPV	CAPACITÀ DI PAGAMENTO: MEDIA (PAGAM. C/COMP + PAGAM. C/ RESIDUI) / MEDIA (MPEGNI + RESIDUI DEFINITIVI)		
	INCIDENZA MISSIONE/PROGRAMMA: PREVISIONI STANZIAMENTO/ TOTALE PREVISIONI MISSIONI	DI CUI INCIDENZA FPV: STANZIAMENTO FPV/ PREVISIONE FPV TOTALE	CAPACITÀ DI PAGAMENTO: PREVISIONI CASSA / (PREVISIONI COMPETENZA - FPV + RESIDUI)	INCIDENZA MISSIONE/PROGRAMMA: PREVISIONI STANZIAMENTO/ TOTALE PREVISIONI MISSIONI	DI CUI INCIDENZA FPV: STANZIAMENTO FPV/ PREVISIONE FPV TOTALE	CAPACITÀ DI PAGAMENTO: PREVISIONI CASSA / (PREVISIONI COMPETENZA - FPV + RESIDUI)	INCIDENZA MISSIONE/PROGRAMMA: PREVISIONI STANZIAMENTO/ TOTALE PREVISIONI MISSIONI	DI CUI INCIDENZA FPV: STANZIAMENTO FPV/ PREVISIONE FPV TOTALE	CAPACITÀ DI PAGAMENTO: PREVISIONI CASSA / (PREVISIONI COMPETENZA - FPV + RESIDUI)					
MISSIONE 01 Servizi istituzionali, generali e di gestione														
01	0,56%	0,00%	91,36%	0,52%	0,00%	91,36%	0,52%	0,00%	0,58%	0,00%	84,99%			
03	7,83%	0,00%	96,06%	3,31%	0,00%	96,06%	3,35%	0,00%	5,02%	58,42%	93,03%			
04	2,59%	0,00%	96,01%	1,65%	0,00%	96,01%	1,64%	0,00%	2,03%	0,00%	99,55%			
05	0,53%	0,00%	95,83%	0,35%	0,00%	95,83%	0,46%	0,00%	0,39%	17,05%	56,18%			
08	0,21%	0,00%	100,00%	0,25%	0,00%	100,00%	0,27%	0,00%	0,21%	0,00%	77,93%			
10	54,70%	0,00%	97,90%	61,37%	0,00%	97,90%	60,80%	0,00%	71,402%	0,00%	92,03%			
TOTALE MISSIONE 01 Servizi istituzionali, generali e di gestione	66,41%	0,00%	97,54%	67,47%	0,00%	97,54%	67,04%	0,00%	79,64%	75,47%	92,00%			
MISSIONE 07 Turismo														
01	7,77%	0,00%	98,75%	0,73%	0,00%	98,75%	0,73%	0,00%	2,14%	10,00%	52,58%			
TOTALE MISSIONE 07 Turismo	7,77%	0,00%	98,75%	0,73%	0,00%	98,75%	0,73%	0,00%	2,14%	10,00%	52,58%			
MISSIONE 09 Sviluppo sostenibile e tutela del territorio e dell'ambiente														
04	2,08%	0,00%	100,00%	2,50%	0,00%	100,00%	2,48%	0,00%	2,74%	0,00%	85,70%			
TOTALE MISSIONE 09 Sviluppo sostenibile e tutela del territorio e dell'ambiente	2,08%	0,00%	100,00%	2,50%	0,00%	100,00%	2,48%	0,00%	2,74%	0,00%	85,70%			
MISSIONE 16 Agricoltura, politiche agroalimentari e pesca														
01	3,48%	0,00%	95,76%	1,31%	0,00%	95,76%	0,90%	0,00%	1,10%	6,05%	68,22%			
03	1,56%	0,00%	95,56%	0,48%	0,00%	95,56%	0,58%	0,00%	0,70%	0,98%	50,85%			
TOTALE MISSIONE 16 Agricoltura, politiche agroalimentari e pesca	5,04%	0,00%	95,70%	1,79%	0,00%	95,70%	1,48%	0,00%	1,80%	7,03%	60,50%			
MISSIONE 17 Energia e diversificazione delle fonti energetiche														
01	0,39%	0,00%	100,00%	0,00%	0,00%	100,00%	0,00%	0,00%	0,00%	0,00%	0,00%			
TOTALE MISSIONE 17 Energia e diversificazione delle fonti energetiche	0,39%	0,00%	100,00%	0,00%	0,00%	100,00%	0,00%	0,00%	0,00%	0,00%	0,00%			
MISSIONE 20 FONDI E ACCANTONAMENTI														
02	1,15%	0,00%	100,00%	1,38%	0,00%	100,00%	1,38%	0,00%	0,00%	0,00%	0,00%			
03	3,81%	0,00%	271,57%	10,45%	0,00%	271,57%	11,38%	0,00%	0,00%	0,00%	0,00%			
TOTALE MISSIONE 20 FONDI E ACCANTONAMENTI	4,96%	0,00%	231,70%	11,84%	0,00%	231,70%	12,76%	0,00%	0,00%	0,00%	0,00%			
MISSIONE 99 SERVIZI PER CONTO TERZI														
01	13,35%	0,00%	100,00%	15,67%	0,00%	100,00%	15,52%	0,00%	13,66%	0,00%	87,23%			
TOTALE MISSIONE 99 SERVIZI PER CONTO TERZI	13,35%	0,00%	100,00%	15,67%	0,00%	100,00%	15,52%	0,00%	13,66%	0,00%	87,23%			
MISSIONE N.D. NON DEFINITO														
N1	0,00%	0,00%	0,00%	0,00%	0,00%	0,00%	0,00%	0,00%	0,03%	7,42%	0,00%			
TOTALE MISSIONE N.D. NON DEFINITO	0,00%	0,00%	0,00%	0,00%	0,00%	0,00%	0,00%	0,00%	0,03%	7,42%	0,00%			



La media dei tre esercizi precedenti è riferita agli ultimi tre consuntivi disponibili. In caso di esercizio provvisorio è possibile fare riferimento ai dati di preconsuntivo dell'esercizio precedente. Nel 2016 sostituire la media degli accrescimenti del 2015 stimali e la media degli incassi con gli incassi 2015 stimali (se disponibili, dati preconsuntivo). Nel 2017 sostituire la media triennale con quella biennale (per i dati 2016 fare riferimento a stime, o se disponibili, a dati di preconsuntivo). Gli organismi e gli enti strumentali delle Autonomie speciali che adottano il DLgs 118/2011 a decorrere dal 2016 non elaborano l'indicatore nell'esercizio 2016.



