

ARCEA

ALLEGATO ALLA DELIBERAZIONE
N. 14 DEL 23 DICEMBRE 2021

Agenzia Regione Calabria per le Erogazioni in Agricoltura

DECRETO

Iscritto in data 28/10/2021 al n. 288

del Registro dei Decreti del Direttore dell'ARCEA

IL COMMISSARIO STRAORDINARIO

Vista la legittimità degli atti, assume il seguente Decreto avente per oggetto:

Riapprovazione Rendiconto della Gestione esercizio finanziario 2020

<p><input type="checkbox"/> NON COMPORTA IMPEGNO DI SPESA A VALERE SUL BILANCIO DI FUNZIONAMENTO ARCEA (ai sensi dell'art. 50 comma 2 del Regolamento ARCEA)</p> <p>L'UFFICIO AFFARI CONTABILI</p> <p>IL RESPONSABILE</p> <p>_____</p> <p>Catanzaro, _____</p>	<p>NECESSITA DI PARERE DI REGOLARITA' CONTABILE E DI COPERTURA FINANZIARIA (ai sensi dell'art. 50 del Reg. ARCEA)</p> <p>L'Ufficio Affari contabili Il Responsabile Eleonora Valeriano _____</p> <p>IL COMMISSARIO STRAORDINARIO</p> <p>_____ Catanzaro, 28/10/2021</p>
---	--

IL DIRIGENTE/RESPONSABILE
DELL'UFFICIO PROPONENTE

IL COMMISSARIO STRAORDINARIO



Ing. Salvatore Siviglia

IL COMMISSARIO STRAORDINARIO

Visti:

- lo Statuto ARCEA approvato con Delibera di Giunta Regionale della Calabria n. 748 del 08/08/2005 e s.m.i.;
- il Regolamento ARCEA sugli aspetti organizzativi, contabili, economici, beni patrimoniali, atti amministrativi, ordinamento del personale, adottato con decreto del Direttore n. 1/D del 11/06/2007 e s.m.i.;
- il Decreto del Direttore Generale del Dipartimento delle Politiche Europee ed Internazionali del MIPAAF n. 0007349 del 14 ottobre 2009, con il quale l'ARCEA è stata riconosciuta Organismo Pagatore della Regione Calabria per i regimi di spesa FEAGA e FEASR;
- il Decreto del Presidente della Giunta Regionale n. 162 del 09/09/2021 avente per oggetto "Deliberazione della G.R. n. 364 del 11.08.2021 - Nomina del Commissario Straordinario dell'Organismo Pagatore Regionale - ARCEA";
- il D.Lgs. 118/2011 corretto e integrato dal D.Lgs.126/2014 "Disposizioni in materia di armonizzazione dei sistemi contabili e degli schemi di bilancio delle Regioni, degli enti locali e dei loro organismi";
- l'art. 4 della Legge Regionale 16 ottobre 2014, n. 20, recante "Integrazioni alla legge regionale n. 24 del 2002";
- la Legge Regionale n. 20 del 18/05/2017 "Interpretazione autentica del comma 1 ter dell' articolo 12 della L.R. 8 luglio 2002, n. 24";
- il D.G.R. n. 510 del 25 gennaio 2017 avente ad oggetto: "PSR Calabria 2014-2020 – ARCEA Programma di Sviluppo Rurale (PSR) 2014-2020 della Regione Calabria (FEASR)". Pagamenti Misura 1 e 20";
- il Decreto del Direttore ARCEA n. 33 del 08 febbraio 2017 avente ad oggetto: "Procedura attuativa ARCEA – Autorità di Gestione PSR 2014-2020 Regione Calabria Pagamenti Misura 1 e 20";
- il Decreto n. 29 del 08/02/2018 "Adozione del Piano degli indicatori e dei risultati attesi di bilancio ex art. 18-bis del D.Lgs. 23 giugno 2011, n. 118";
- il Decreto n. 177 del 22/09/2020 avente ad oggetto: "Bilancio di previsione ARCEA esercizio finanziario 2020 e pluriennale 2020-2022";
- il Decreto n. 236 del 03/12/2020 avente ad oggetto: "Assestamento Bilancio di Previsione ARCEA esercizio finanziario 2020 e Bilancio Pluriennale 2020-2022";
- il Decreto n. 134 del 25/05/2021 avente ad oggetto: "Situazione patrimoniale – Inventario dei beni mobili dell'Ente al 31/12/2020";
- il Decreto n. 151 del 14/06/2021 avente ad oggetto: "Riaccertamento Ordinario dei residui in sede di predisposizione del Rendiconto Generale esercizio 2020";
- il Decreto n. 234 del 31/08/2021 avente ad oggetto: "Approvazione Rendiconto della Gestione esercizio finanziario 2020";

- la Delibera di Giunta Regionale n. 64 del 23/02/2021 avente ad oggetto: “ARCEA – verifica sul contenimento delle spese – Riduzione dei trasferimenti a carico del bilancio regionale;
- il Decreto n. 286 del 27/10/2021 avente ad oggetto: “Assestamento Bilancio di Previsione ARCEA esercizio finanziario 2021 e Bilancio Pluriennale 2021 – 2023”;

Premesso che si è reso necessario riapprovare il Rendiconto della gestione 2020, adottato con Decreto n. 234 del 31/08/2021, a seguito di alcune modifiche e specificazioni introdotte al documento contabile derivanti dalla sopra richiamata D.G.R. n. 64 del 23/02/2021 e dall’Assestamento del Bilancio di Previsione esercizio finanziario 2021;

Dato atto che ai sensi del D.Lgs. 118/2011, con Decreto n. 151 del 14/06/2021, è stato approvato il riaccertamento dei residui attivi e passivi al 31/12/2020;

Rilevato che con l’operazione di riaccertamento ordinario dei residui si è provveduto:

1. al riaccertamento dei residui attivi risultanti al 31/12/2020 pari ad € 1.084.649,48 mantenendo a residuo le entrate accertate ed esigibili al 31/12/2020 ma non incassate, per un totale di € 684.025,84 e cancellando residui attivi per un importo pari ad € 400.623,64;
2. al riaccertamento dei residui passivi risultanti al 31/12/2020 pari ad € 3.607.359,71 per come di seguito specificato:
 - mantenendo a residuo le spese impegnate ed esigibili al 31/12/2020 ma non pagate, per un totale di € 2.766.522,06;
 - cancellando residui passivi per un importo pari ad € 229.460,30 per debiti insussistenti/prescritti o impegni cui non corrispondono obbligazioni formalizzate;
 - reimputando all’esercizio 2021 le spese impegnate non esigibili al 31/12/2020 ed esigibili nel 2021, per un totale di € 611.377,35;
3. a determinare il Fondo Pluriennale Vincolato al 31/12/2020, da iscrivere nell’entrata dell’esercizio 2021, in un valore complessivo pari ad € 611.377,35 di cui € 29.425,36 per la parte capitale ed € 581.951,99 per la parte corrente;

Rilevato, altresì, che è stata effettuata una ricognizione dei residui attivi e passivi non rientranti nel riaccertamento ordinario relativi a entrate e uscite per conto terzi e partite di giro, provvedendo:

- ✓ al mantenimento di residui attivi per un importo pari a € 123,04 e di residui passivi per un importo pari a € 56.246,77;
- ✓ all’eliminazione di residui attivi per un importo pari a € 40,63 e di residui passivi per un totale di € 3.610,75;

Considerato, pertanto, che a seguito delle operazioni di riaccertamento ordinario e della ricognizione dei residui attivi e passivi non rientranti nel riaccertamento ordinario relativi a entrate e uscite per conto terzi e partite di giro:

- ✓ i residui attivi alla data del 31.12.2020 sono rideterminati complessivamente in € 684.148,88;
- ✓ i residui passivi alla data del 31.12.2020 sono rideterminati complessivamente in € 2.822.768,83;

Dato atto che con Decreto n.134 del 25/05/2021 l'Ufficio Economato dell'Ente ha trasmesso il registro cespiti dell'ARCEA al 31/12/2020 ed il Conto del Patrimonio Attivo al 31/12/2020, relativamente alle immobilizzazioni immateriali e materiali, allegati al presente atto;

Acquisito il quadro riassuntivo della gestione di cassa esercizio 2020 trasmesso dal Tesoriere dell'ARCEA - Banca Credito Cooperativo Centro Calabria, giusto prot. ARCEA n. 0005355 del 30/06/2021, allegato al presente atto;

Vista l'attestazione riguardante la non esistenza di partite di spesa fuori bilancio al 31/12/2020, allegata al presente atto;

Considerato che è necessario riapprovare il Rendiconto della gestione relativo all'esercizio finanziario 2020, redatto secondo lo schema previsto dall'art. 11, comma 1 del D.Lgs. 118/2011 (allegato n. 10) costituito da:

- 1) Conto del Bilancio con i relativi riepiloghi, il quadro generale riassuntivo e la verifica degli equilibri;
- 2) Conto Economico;
- 3) Stato Patrimoniale.

Considerato, altresì, che al Rendiconto della gestione 2020 sono stati allegati i documenti previsti per la tipologia di ente dall'art. 11, comma 4 del D.Lgs. 118/2011:

- prospetto dimostrativo del risultato di amministrazione;
- prospetto risultato di amministrazione - quote accantonate;
- prospetto risultato di amministrazione - quote vincolate;
- prospetto relativo alla composizione del fondo pluriennale vincolato;
- prospetto relativo alla composizione del fondo crediti di dubbia esigibilità;
- prospetto delle entrate per titoli, tipologie e categorie;
- prospetto delle spese per titoli, missioni, programmi e macroaggregati;
- tabella dimostrativa degli accertamenti pluriennali;
- tabella dimostrativa degli impegni pluriennali;
- prospetto rappresentativo dei costi per missione;
- elenco dei residui attivi e passivi provenienti dagli esercizi anteriori a quello di competenza, distinti per esercizio di provenienza e per capitolo;
- relazione sulla gestione redatta secondo le modalità previste dal comma 6.

Dato atto che il Rendiconto della Gestione per l'esercizio 2020, completo dei suddetti allegati, sarà trasmesso all'Organismo di Revisione ARCEA per la stesura della relazione di competenza di cui all'art. 11, comma 4 lett. p) del D.Lgs. 118/2011;

Dato atto, altresì, che è stato allegato al Rendiconto della Gestione 2020 il Piano degli indicatori sintetici e analitici di cui all'articolo 18-bis del D.Lgs. n. 118/2011, per come definito ai sensi dell'allegato 4 del Decreto del Ministero dell'Economia e delle Finanze del 09/12/2015;

Rilevate, pertanto, le risultanze finanziarie, economiche e patrimoniali riportate nel Rendiconto della gestione per l'esercizio 2020, di seguito riepilogate:

▪ **Risultato della gestione finanziaria**

Fondo di cassa al 01/01/2020	€ 1.986.366,22
Riscossioni	€ 29.636.649,22
Pagamenti	€ 28.550.633,68
Fondo di cassa al 31/12/2020	€ 3.072.381,76
Residui attivi	€ 684.148,88
Residui passivi	€ 2.822.768,83
Fondo Pluriennale Vincolato	€ 611.377,35
Avanzo di amministrazione al 31/12/2020	€ 322.384,46

Composizione del risultato di amministrazione al 31/12/2020	€ 322.384,46
<i>(a seguito del riaccertamento ordinario dei residui)</i>	
<u>Parte accantonata</u>	
<i>Fondo contenzioso</i>	€ 30.000,00
<i>Accantonamento per le indennità di risultato del Direttore/Commisario (2014-2019)</i>	€ 220.117,00
<i>Fondo spese legali</i>	€ 49.739,87
Totale parte accantonata	€ 299.856,87
Totale parte disponibile	€ 22.527,59

Risultato della gestione economica

	2019	2020	Differenze
Componenti positivi della gestione	9.035.643,65	9.640.411,17	604.767,52
Componenti negativi della gestione	-9.140.813,76	-9.839.946,70	-699.132,94
Proventi finanziari	6.826,11	10.189,53	3.363,42
Oneri finanziari	0,00	0,00	0,00
Proventi straordinari	205.326,20	168.954,17	-36.372,03
Oneri straordinari	-1.782,70	-400.040,63	-398.257,93
Imposte	-110.533,57	-106.869,50	3.664,07
Risultato dell'esercizio	-5.334,07	-527.301,96	-521.967,89

Risultato della gestione patrimoniale

	al 31/12/2019	al 31/12/2020	Differenze
A) Attività	3.819.159,38	4.034.978,81	215.819,43
B) Passività	2.961.456,30	3.704.577,69	-743.121,39
C) Patrimonio Netto	857.703,08	330.401,12	-527.301,96

Acquisito il visto di regolarità contabile e di copertura finanziaria ai sensi dell'art. 50 del Regolamento ARCEA adottato con Decreto del Direttore n. 1/2007 e s.m.i.

Per le motivazioni indicate in premessa e che qui si intendono integralmente riportate

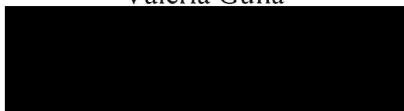
DECRETA

- 1) di riapprovare il Rendiconto della gestione per l'esercizio finanziario 2020 costituito da Conto del Bilancio, Conto Economico e Stato Patrimoniale, unitamente ai documenti previsti dall'art. 11, comma 4 del D.Lgs. 118/2011, allegati al presente atto;
- 2) di approvare l'allegato Piano degli indicatori sintetici e analitici di cui all'articolo 18-bis del D.Lgs. n. 118/2011, da trasmettersi alla Banca Dati delle Amministrazioni Pubbliche (BDAP) entro i termini di legge stabiliti in 30 giorni, decorrenti dall'approvazione del Rendiconto da parte del Consiglio Regionale;
- 3) di trasmettere copia del presente atto all'Organismo di Revisione ARCEA per la stesura della relazione di competenza di cui all'art. 11, comma 4 lett. p) del D.Lgs. 118/2011;
- 4) di trasmettere copia del presente atto, unitamente alla relazione dell'Organismo di Revisione, al Dipartimento "Agricoltura e Risorse Agroalimentari" e al Dipartimento "Economia e Finanze" per il rilascio del parere di competenza;

- 5) di sottoporre il presente atto all'approvazione di cui all'art. 57 della L.R. 4 febbraio 2002, n.8;
- 6) di trasmettere copia del presente atto al Tesoriere dell'ARCEA – Banca di Credito Cooperativo Centro Calabria;
- 7) di pubblicare il presente atto all'albo dell'ARCEA.

Catanzaro, 28/10/2021

L'Istruttore Direttivo Contabile
Valeria Gullà



IL COMITATO ORDINARIO
I
glia





RELAZIONE SULLA GESTIONE

ESERCIZIO FINANZIARIO 2020

RELAZIONE SULLA GESTIONE ESERCIZIO FINANZIARIO 2020

PREMESSA

Il rendiconto rappresenta un momento importante di verifica del grado di raggiungimento degli obiettivi definiti sia in sede di approvazione del bilancio di previsione, sia nella Relazione Previsionale e Programmatica, ma ancor prima nelle linee programmatiche relative alle azioni ed ai progetti da realizzare nel corso del mandato amministrativo.

L'ARCEA ha inteso perseguire efficacemente gli obiettivi gestionali che le sono propri in virtù delle funzioni di Organismo Pagatore della Regione Calabria in agricoltura, proseguendo in quell'azione di promozione e coordinamento nel settore, in virtù della gestione della PAC 2014/2020 che ha posto all'Agenzia nuove e più sfidanti competenze.

Di seguito si effettuerà un'analisi dei principali ambiti di operatività dell'ARCEA, al fine di cogliere più esattamente la portata delle attività svolte in concreto.

Attività svolta dall'ARCEA**I pagamenti del Fondo FEAGA di cui al Reg. (UE) n. 1307/2013 (Domanda Unica Campagna 2019) - Esercizio Finanziario 2019 (16/10/2019 – 15/10/2020):**

Anche per la campagna 2019 della Domanda Unica, l'ARCEA ha raggiunto il target di spesa previsto dalla normativa di riferimento relativamente alla gestione del Fondo FEAGA di cui al Reg. (UE) n. 1307/2013, pari al 95% di ammontare erogato, nell'anno 2020 per la campagna 2019, che costituisce la soglia utile per consentire all'O.P. di realizzare spesa, per tale campagna, con fondi comunitari oltre il 30 giugno 2020 (e non con fondi nazionali o regionali).

L'ammontare complessivo erogato, pertanto, è stato pari ad € 183.475.176,2

I pagamenti del Fondo FEASR di cui al Reg. (UE) n. 1306/2013 (Programma di Sviluppo Rurale) Esercizio Finanziario 2019 (16/10/2019 – 15/10/2020):

Con riguardo allo Sviluppo Rurale (Fondo FEASR di cui al Reg. UE n. 1306/2013), l'Agenzia ha proseguito, nel corso del 2019 la propria attività di pagamento, erogando la somma complessiva di € 139.890.567,74 in favore di 37.104 beneficiari.

Con l'erogazione di questi fondi, ARCEA ha contribuito in maniera determinante al raggiungimento degli obiettivi di spesa da parte della regione Calabria, obiettivi che dovevano essere raggiunti entro il 31 dicembre 2020, ai sensi della normativa comunitaria, e, conseguentemente al mantenimento della riserva di performance.

L'Agenzia, al fine di dare corso compiutamente ai propri obblighi, ricorre ad un complesso sistema

RELAZIONE SULLA GESTIONE ESERCIZIO FINANZIARIO 2020

tecnico-amministrativo che riguarda l'utilizzo del SIAN (Sistema Informativo Agricolo Nazionale), il conferimento di deleghe a soggetti terzi e lo svolgimento di controlli per i quali l'O.P resta comunque responsabile, anche qualora vengano affidati in regime di convenzione.

La gestione del SIAN (Sistema Informativo Agricolo Nazionale)

L'ARCEA utilizza, per le proprie funzioni di Organismo Pagatore, il Sistema Agricolo Informativo Nazionale (SIAN), gestito a livello informatico dalla società SIN S.p.A. (Ente strumentale di AGEA).

Al fine di consentire il pieno adempimento di tutti gli obblighi connessi alla corretta erogazione delle risorse comunitarie, l'Agenzia ha affidato alla predetta Società SIN S.p.A., i seguenti servizi ritenuti essenziali per il buon andamento delle attività lavorative:

- supporto dei procedimenti amministrativi e dei relativi adempimenti istruttori di gestione e controllo concernenti l'applicazione di regolamenti comunitari e nazionali in materia di aiuti diretti e indiretti, anche cofinanziati, di competenza dell'Organismo pagatore ARCEA ai sensi, in particolare, del Reg. (UE) n. 1306/2013, nonché degli altri regolamenti unionali in materia; detti servizi sono relativi in particolare ai settori:
 - Domanda unica;
 - Sviluppo Rurale.
- supporto delle funzioni di contabilizzazione ed esecuzione dei pagamenti;
- supporto della gestione dei crediti da irregolarità, crediti settoriali, garanzie e pignoramenti dell'Organismo pagatore ARCEA e del contenzioso comunitario;
- servizi di monitoraggio e supporto alle decisioni, al fine di individuare costantemente, rispetto allo stato dei procedimenti amministrativi e delle banche dati di competenza dell'OP, le azioni migliorative e correttive da porre in essere;
- servizi per la partecipazione ai procedimenti amministrativi ai sensi della legge n. 241/90 e s.m.i. al fine di incrementare la trasparenza dell'azione dell'Amministrazione, in un'ottica di "servizio al cittadino", e di contenere la spesa pubblica riducendo gli oneri da contenzioso;
- costituzione, aggiornamento e messa a disposizione nei confronti dell'Organismo di Coordinamento AGEA dei fascicoli aziendali e di tutte le altre informazioni necessarie per il Sistema Integrato di Gestione e Controllo, per la tenuta dei Registri ed Albi di cui l'Organismo di Coordinamento AGEA è responsabile a livello nazionale e per la rendicontazione ai servizi comunitari;

RELAZIONE SULLA GESTIONE ESERCIZIO FINANZIARIO 2020

- messa a disposizione all'Organismo di Coordinamento mediante i servizi di cooperazione applicativa (attraverso il sistema delle basi dati distribuite già avviate per la gestione dei rapporti tra OP) del SIAN, delle informazioni relativamente ai dati di propria competenza, così come individuati dalla regolamentazione comunitaria e dal Manuale di coordinamento.

I controlli sugli Organismi Delegati

L'esecuzione dei controlli costituisce uno dei più importanti adempimenti a cui l'Organismo Pagatore deve necessariamente attendere, costituendo il presupposto indefettibile per la corretta erogazione degli aiuti in agricoltura, specialmente in virtù delle disposizioni contenute nei Regolamenti Comunitari di riferimento, attuativi della PAC 2014/2020 che, come accennato in precedenza, orientano le attività dell'ARCEA maggiormente verso l'effettuazione delle verifiche previste dalla legge.

In tale ottica il Reg. (UE) n. 1306/2013, stabilisce al "considerato" n. 39 che *"per tutelare gli interessi finanziari del bilancio dell'Unione è opportuno che gli Stati membri adottino misure che permettano loro di accertarsi che le operazioni finanziate dai Fondi siano reali e correttamente eseguite. È altresì opportuno che gli Stati membri si adoperino per la prevenzione, l'accertamento e l'adeguato trattamento di eventuali irregolarità o inadempienze commesse dai beneficiari. (...)*

È opportuno che gli Stati membri impongano sanzioni nazionali efficaci, dissuasive e proporzionate in caso di violazione della legislazione settoriale agricola, qualora gli atti giuridici dell'Unione non prevedano norme particolareggiate sulle sanzioni amministrative".

Pertanto, la mancata ovvero inadeguata effettuazione dei predetti controlli, che non hanno natura discrezionale ma vincolata, comporta rilevanti pregiudizi in capo all'Agenzia, stante la possibile revoca del riconoscimento quale Organismo Pagatore e l'applicazione di correzioni finanziarie in percentuali variabili, fissate al 2%, al 5%, al 10% ed al 25% in rapporto alla gravità delle infrazioni accertate. Tali correzioni sono state definite dalla Commissione Europea nelle proprie Linee Guida per il calcolo delle conseguenze finanziarie nell'ambito della preparazione della decisione sulla liquidazione dei conti della sezione garanzia del FEAOG Doc. VI/5330/97 adottato il 23 dicembre 1997.

L'applicazione delle predette percentuali potrebbe determinare una rettifica finanziaria a carico del bilancio nazionale e/o della Regione Calabria per un importo variabile tra circa 8 milioni di euro e circa 55 milioni ad esercizio sottoposto a controllo, calcolati sull'ammontare annuo complessivamente erogato dall'ARCEA riguardo ai Fondi FEAGA e FEASR, con le evidenti conseguenze da ciò derivanti.

L'ARCEA, inoltre, nel rispetto di quanto previsto dal Reg. (UE) n. 1306/2013 e dal Reg. (UE) n. 907/2014,

RELAZIONE SULLA GESTIONE ESERCIZIO FINANZIARIO 2020

può delegare alcune proprie funzioni ad altri organismi, purché siano rispettate le seguenti condizioni:

- a) un accordo scritto tra l'organismo pagatore e tale organismo deve specificare, oltre ai compiti delegati, la natura delle informazioni e dei documenti giustificativi da presentare all'organismo pagatore, nonché i termini entro i quali devono essere forniti. L'accordo deve consentire all'organismo pagatore di rispettare i criteri per il riconoscimento;
- b) l'organismo pagatore resta in ogni caso responsabile dell'efficace gestione dei Fondi interessati;
- c) le responsabilità e gli obblighi dell'altro organismo, segnatamente per il controllo e la verifica del rispetto della normativa comunitaria, vanno chiaramente definiti;
- d) l'organismo pagatore deve garantire che l'organismo delegato disponga di sistemi efficaci per espletare in maniera soddisfacente i compiti che gli sono assegnati;
- e) l'organismo delegato conferma esplicitamente all'organismo pagatore che è in grado di espletare i compiti suddetti e descrive i mezzi utilizzati;
- f) periodicamente l'organismo pagatore sottopone a verifica le funzioni delegate per accertarsi che l'operato dell'organismo sia di livello soddisfacente e conforme alla normativa comunitaria.

L'ARCEA, nel rispetto della normativa di riferimento sopra richiamata, ha affidato alcune attività proprie dell'Organismo Pagatore a soggetti terzi attraverso appositi atti di delega.

Nello specifico gli Enti delegati dall'Agenzia, alla data del 31 dicembre 2020, sono i seguenti:

Organismi Delegati	Oggetto della delega
Centri di Assistenza Agricola (CAA)	Costituzione, tenuta ed aggiornamento dei fascicoli aziendali dei beneficiari
Dipartimento Agricoltura della Regione Calabria	<ol style="list-style-type: none"> a) ricevere le domande di pagamento; b) eseguire il controllo amministrativo; c) definire gli elenchi di liquidazione; d) effettuare i controlli in loco, di cui all'art. 49 del Reg. (UE) 809/2014
SIN S.p.A. (Ente strumentale di AGEA - Coordinamento)	Attività operative necessarie alla conduzione ed evoluzione dei servizi del Sistema Informativo Agricolo Nazionale (SIAN) in favore di ARCEA

In particolare, sull'ARCEA grava la responsabilità del corretto svolgimento dei controlli richiesti dai Regolamenti Comunitari, anche nell'ipotesi in cui essi siano affidati a terzi.

A tal fine, i competenti Uffici dell'ARCEA hanno dovuto pianificare e realizzare un complesso sistema di "controlli di secondo livello" sugli Organismi Delegati (CAA, Regione Calabria e SIN), che ha comportato un rilevante impegno.

RELAZIONE SULLA GESTIONE ESERCIZIO FINANZIARIO 2020

I controlli svolti dalla Funzione “Servizio Tecnico”:

La Funzione Servizio Tecnico di ARCEA ha il compito di verificare gli elementi tecnici che giustificano i pagamenti di premi, indennità e contributi, mediante l’effettuazione dei controlli in loco, dei controlli ex post e dei controlli sulla condizionalità previsti dalla normativa comunitaria.

I controlli svolti sono riassunti nella seguente tabella:

Controlli ARCEA 2020	
Controlli II livello CAA	Sono stati Controllati n° 691 fascicoli su 1101 estratti gli altri 410 sono in procinto di essere chiamati a controllo le sedi CAA controllate ad oggi sono 80, Fascicoli Aziendali con relative domande di pagamento DU campagna 2019.
Controlli ammissibilità superfici	Su circa 5000 controlli delegati alla SIN SpA, sono stati estratte n. 50 beneficiari controlli (Controllo Qualità) ancora da chiudere.
Controlli ex-post art. 52 Reg. (UE) 809/2014	Sono state controllate in loco n. 39 aziende
Controlli II livello Regione Calabria Dipartimento Agricoltura	Sono state verificate n. 120 domande di pagamento. Circa il 60% chiuse
Controlli in loco rispetto requisiti di condizionalità	Sono state estratte 335 aziende. Allo stato attuale, i controlli sono tutti completati e sono disponibili gli esiti, a seguito di validazione positiva.
Controllo in loco rispetto impegni misure a superficie (PSR)	Per la campagna 2020 sono state estratte a campione 356 aziende. È stato effettuato il controllo per 355 aziende.
Controlli Aziendali Integrati per il rispetto delle condizioni di ammissibilità nel settore zootecnico per le aziende che hanno richiesto il sostegno accoppiato facoltativo di cui al Titolo IV del Regolamento UE 1307/2013	Per la campagna 2020 sono state estratte 82 aziende pari al 1% dei richiedenti aiuto. Il controllo è stato effettuato su tutte le aziende e sono disponibili gli esiti a seguito di validazione positiva.

Ufficio Uma

In esecuzione del riordino delle funzioni rientrate nelle competenze regionali a seguito della L. 07 aprile 2014, n. 56, si è ritenuto necessario procedere all’aggiornamento delle procedure di gestione e relative modalità operative per l’assegnazione dei carburanti ad accise agevolate in agricoltura in base al DM 14 dicembre 2001, n. 454 recante modalità di gestione dell’agevolazione fiscale per gli olii minerali impiegati nei lavori agricoli, orticoli, in allevamento, nella silvicoltura e piscicoltura e nella florovivaistica, ed in base al DM 30 dicembre 2015 “determinazione dei consumi medi dei prodotti petroliferi impiegati in lavori agricoli, orticoli, in allevamento, nella silvicoltura e piscicoltura e nelle coltivazioni sotto serra ai fini dell’applicazione delle aliquote ridotte o dell’esenzione dell’accisa” pubblicato in G.U. n. 50 del 01 marzo 2016.

In virtù di quanto sopra esposto sono state delegate ad ARCEA, al fine della razionalizzazione della spesa

RELAZIONE SULLA GESTIONE ESERCIZIO FINANZIARIO 2020

pubblica sulle attività di controllo per come disposto dall'art. 26 del Reg. Esecuzione n. 809/2014 e dal Decreto del Mipaaf del 22 luglio 2015 che ha istituito il registro unico dei controlli ispettivi, le funzioni di controllo previsti dagli articoli 7 e 8 del DM 454/2001 nei confronti delle aziende agricole e dei CAA da effettuare in contemporanea ai controlli amministrativi attraverso il SIAN ed in loco già eseguiti da ARCEA nell'esercizio delle proprie funzioni, sui beneficiari degli aiuti comunitari, nazionali e regionali.

Le attività di monitoraggio svolte dall'Ufficio Uma nell'anno 2020 risultano essere le seguenti:

Totale assegnato 2020

Sede	Ord./Suppl.	Gasolio agricolo	Gasolio serre	Benzina
Catanzaro	Ordinaria	13948571	5233673	576963
Catanzaro	Supplementare	686460	130649	56345
Cittanova	Ordinaria	1025024	58990	40804
Cittanova	Supplementare	108416	0	5606
Cosenza	Ordinaria	34800804	2834749	32656
Cosenza	Supplementare	5872864	170501	4448
Crotone	Ordinaria	13233519	2496122	147388
Crotone	Supplementare	2534574	1471904	12880
Gioia Tauro	Ordinaria	3095	0	288
Gioia Tauro	Supplementare	710	0	94
Locri	Ordinaria	1786212	1614764	40612
Locri	Supplementare	74969	74075	4527
Melito Porto Salvo	Ordinaria	419473	55329	22331
Melito Porto Salvo	Supplementare	2273	0	111
Palmi	Ordinaria	828285	1333096	50322
Palmi	Supplementare	149136	19225	11129
Polistena	Ordinaria	634800	243881	46471
Polistena	Supplementare	74859	73095	5223
Reggio Calabria	Ordinaria	1031493	127550	34864
Reggio Calabria	Supplementare	85885	0	3795
Rosarno	Ordinaria	1471037	683719	82010
Rosarno	Supplementare	260972	90558	22561
Sant'Eufemia d'Aspromonte	Ordinaria	832631	17745	39702
Sant'Eufemia d'Aspromonte	Supplementare	183070	16600	6515
Vibo Valentia	Ordinaria	2857101	460066	141116
Vibo Valentia	Supplementare	338121	64583	26468

RELAZIONE SULLA GESTIONE ESERCIZIO FINANZIARIO 2020

Totale Prelevato nell' anno 2019

Sede	Gasolio agricolo	Gasolio serre	Benzina
Gioia Tauro	453517	2600	21909
Cosenza	27778003	2099558	17634
Catanzaro	9131225	480599	271066
Crotone	11301169	2061955	111642
Vibo Valentia	2684282	307344	109220
Rosarno	1213501	1953036	48659
Palmi	321584	8506	12405
Sant'Eufemia d'Aspromonte	733156	5200	26504
Polistena	553590	148710	37979
Cittanova	1007815	56890	26168
Reggio Calabria	905971	106450	20627
Locri	1643019	1317658	23514
Melito Porto Salvo	358191	14700	13650

Totale Provvisorio Prelevato nell'anno 2020

Sede	Gasolio agricolo	Gasolio serre	Benzina
Gioia Tauro	3095		194
Cosenza	30186929	2028725	16002
Catanzaro	9500307	4567018	320750
Crotone	12175082	1875409	100670
Vibo Valentia	2366971	121960	87898
Rosarno	1146370	581493	55389
Palmi	795852	1284871	32040
Sant'Eufemia d'Aspromonte	755455	6445	26823
Polistena	606721	169286	38149
Cittanova	945011	58990	32698
Reggio Calabria	941183	92500	22578
Locri	1604484	1303897	26543
Melito Porto Salvo	364402	10700	16392

I controlli svolti dal Servizio di Controllo Interno:

<i>Audit</i>	<i>Periodo</i>	<i>Giornate Uomo Effettive</i>
<i>Audit "Processo Sistemi informativi (IT Application Control)"- cod 19H</i>	<i>Luglio - Dicembre 2019</i>	<i>70</i>
<i>Audit "sugli OO.DD. - Centri di Assistenza Agricola" - cod 19I</i>	<i>Giugno - Dicembre 2019</i>	<i>150</i>
<i>Audit "Controlli in Loco FEASR NON SIGC" - cod 19L</i>	<i>Settembre - Dicembre 2019</i>	<i>40</i>

A) Audit "Processo Sistemi informativi (IT Application Control)"- cod 19H

L'obiettivo dell'audit è stato quello di verificare mediante appositi test a campione l'effettività degli IT application controls presenti sui principali processi dell'Agenzia, nonché verificare il rispetto delle convenzioni stipulate con l'ARCEA da parte degli OODD (CAA) selezionati a campione.

Ulteriori obiettivi dell'audit saranno:

- *Effettuazione del follow-up relativo ai piani di azione per la rimozione delle criticità rilevate durante l'audit,*
- *Aggiornamento del Risk Assessment sulla base delle risultanze dell'audit.*

L'audit ha riguardato anche l'analisi dei controlli sulla sicurezza delle informazioni posti in essere da SIN, inoltre specifici controlli presso i CAA sono stati eseguiti nell'anno 2019 i cui esiti sono raccolti nella relazione dell'audit 19I (W/P ref. 19I.1/2-07).

B) Audit "sugli OO.DD. - Centri di Assistenza Agricola" - cod 19I

Nell'ambito della Convenzione sottoscritta, gli obiettivi principali dell'audit sono:

- *Rilevare e valutare, attraverso l'esecuzione specifici test su un campione di items, l'efficacia e la conformità con la normativa di riferimento delle attività di controllo delegate dall'ARCEA e svolte dagli stessi OO.DD.;*
- *Effettuare il follow-up relativo ai piani di azione per la rimozione delle criticità eventualmente rilevate nel corso dell'audit*
- *Aggiornare il Risk Assessment a seguito delle risultanze dell'audit.*

C) Audit "Controlli in Loco FEASR NON SIGC" - cod 19L

Gli obiettivi principali dell'audit sono stati:

RELAZIONE SULLA GESTIONE ESERCIZIO FINANZIARIO 2020

- *verificare il rispetto, da parte degli OO.DD. selezionati a campione, delle Convenzioni (attualmente in regime di proroga) stipulate con l'ARCEA ed il rispetto della linea direttrice n. 2 della Commissione,*
- *rilevare e valutare, attraverso l'esecuzione specifici test su un campione di items, l'efficacia e la conformità con la normativa di riferimento delle attività di controllo delegate dall'ARCEA e svolte dagli stessi OO.DD.*
- *Effettuare il follow-up relativo ai piani di azione per la rimozione delle criticità eventualmente rilevate nel corso dell'audit;*
- *Aggiornare il Risk Assessment a seguito delle risultanze dell'audit.*

Il Servizio ha, altresì, effettuato nell'annualità 2019 diverse attività di follow-up, al fine di monitorare l'implementazione dei Piani di Azione previsti negli Audit e relativi all'annualità 2018. Le attività di follow - up relative all'implementazione dei piani d'azione previsti negli audit effettuati nell'anno 2018 sono state espletate dal Servizio nell'anno 2019 e nei primi giorni del 2020, sui seguenti processi:

- *Processo Legale e Contenzioso*
- *Processo Monitoraggio e Comunicazione*
- *Processo Sistemi Informativi IT General Control*
- *Processo OODD (CAA),*

A tal proposito, si precisa che le suddette attività hanno avuto l'obiettivo di verificare l'attuazione dei piani d'azione concordati con le Funzioni/Uffici dell'Agenzia al fine di rimuovere le criticità rilevate in fase di Audit. A conclusione dell'attività sono state redatte le tavole di follow up che raccolgono le informazioni rilevate.

Misure 1 e 20 PSR Calabria 2014-2020:

Nel corso dell'esercizio 2017 sono state attribuite all'Organismo Pagatore competenze ulteriori rispetto a quelle già esercitate, estendendo il raggio di azione della sua operatività a tutti i settori di erogazione dei fondi in agricoltura.

In particolare, a seguito di D.D.G. n. 510 del 25 gennaio 2017, nell'ambito delle procedure di pagamento riferibili alle Misure 1 e 20 del PSR Calabria 2014-2020, al fine di ottimizzare la qualità e la tempistica delle procedure di soddisfacimento di utenti e fornitori, la Regione Calabria-Dipartimento Agricoltura e Risorse agroalimentari si avvale dell'attività dell'Agenzia per il pagamento dei servizi/forniture afferenti le operazioni in cui la Regione risulta beneficiaria.

A fronte di tali nuove incombenze, già nel 2017 erano stati pertanto istituiti i capitoli di entrata e spesa.

RELAZIONE SULLA GESTIONE ESERCIZIO FINANZIARIO 2020

Anche per l'esercizio 2020 sono state stanziare le somme necessarie sul bilancio di previsione.

Per le 2 misure sono stati disposti nel 2020 numero 33 disposizioni per il pagamento di servizi/forniture afferenti le operazioni in cui la Regione stessa risulta beneficiaria, per un importo complessivo di € 5.559.566,87 (compresivi di versamenti IVA a favore della Regione Calabria), così come rappresentato nella tabella seguente:

MISURA	NUMERO FORNITORI	IMPORTI IMPONIBILI	IMPORTI IVA	IMPORTI CON IVA
20	28	€ 4.444.606,32	€ 871.332,51	€ 5.315.938,83
1	5	€ 208.292,03	€ 35.336,01	€ 243.628,04
		€ 4.652.898,35	€ 906.668,52	€ 5.559.566,87

RELAZIONE SULLA GESTIONE ESERCIZIO FINANZIARIO 2020

PARTE PRIMA

CONTO DEL BILANCIO

1. Conto del bilancio

Come ogni anno, al termine dell'esercizio finanziario e nel rispetto delle vigenti disposizioni normative, si è chiamati ad approvare il rendiconto sulla gestione dell'esercizio precedente.

Il rendiconto della gestione rappresenta il momento conclusivo del processo di programmazione e controllo previsto dal legislatore nel vigente ordinamento contabile, nel quale:

- con il bilancio di previsione si fornisce una rappresentazione preventiva delle attività pianificate dall'amministrazione, esplicitando in termini contabili e descrittivi le linee della propria azione di governo attraverso l'individuazione degli obiettivi e dei programmi;
- con il consuntivo e con i documenti di cui si compone (Conto del Bilancio, Conto Economico e Stato Patrimoniale), si procede alla misurazione *ex post* dei risultati conseguiti permettendo, in tal modo, la valutazione dell'operato dell'amministrazione.

Tale documento da atto di quanto è stato effettivamente realizzato rispetto a quanto previsto e dimostra quali e quante risorse sono state acquisite e spese, quali esigenze sono state soddisfatte e quali obiettivi sono stati raggiunti.

La rappresentazione di tali risultati, al pari degli atti di programmazione, riveste un ruolo fondamentale nell'ambito della vita amministrativa, in quanto le risultanze del rendiconto alimentano l'attività di programmazione degli esercizi futuri, in un processo senza soluzione di continuità.

2. La gestione dei residui

Le risultanze finali dei residui attivi e passivi sono il frutto di un processo di revisione degli stessi e della verifica, residuo per residuo, delle condizioni previste dalla legge per il loro mantenimento nel conto del bilancio.

Nello specifico, ai sensi del D.Lgs. 118/2011, con l'operazione di riaccertamento dei residui, si è provveduto:

1. al riaccertamento dei residui attivi risultanti al 31/12/2020 pari ad € 1.084.649,48 mantenendo a residuo le entrate accertate ed esigibili al 31/12/2020 ma non incassate, per un totale di € 684.025,84 e cancellando residui attivi per un importo pari ad € 400.623,64;

RELAZIONE SULLA GESTIONE ESERCIZIO FINANZIARIO 2020

2. al riaccertamento dei residui passivi risultanti al 31/12/2020 pari ad € 3.607.359,71 per come di seguito specificato:
 - mantenendo a residuo le spese impegnate ed esigibili al 31/12/2020 ma non pagate, per un totale di € 2.766.522,06;
 - cancellando residui passivi per un importo pari ad € 229.460,30 per debiti insussistenti/prescritti o impegni cui non corrispondono obbligazioni formalizzate;
 - reimputando all'esercizio 2021 le spese impegnate non esigibili al 31/12/2020 ed esigibili nel 2021, per un totale di € 611.377,35;

3. a determinare il Fondo Pluriennale Vincolato al 31/12/2020, da iscrivere nell'entrata dell'esercizio 2021, in un valore complessivo pari ad € 611.377,35 di cui € 29.425,36 per la parte capitale ed € 581.951,99 per la parte corrente;

E' stata, altresì, effettuata una ricognizione dei residui attivi e passivi non rientranti nel riaccertamento ordinario relativi a entrate e uscite per conto terzi e partite di giro, provvedendo:

- ✓ al mantenimento di residui attivi per un importo pari a € 123,04 e di residui passivi per un importo pari a € 56.246,77;
- ✓ all'eliminazione di residui attivi per un importo pari a € 40,63 e di residui passivi per un totale di € 3.610,75;

Pertanto, a seguito delle operazioni di riaccertamento ordinario e della ricognizione dei residui attivi e passivi non rientranti nel riaccertamento ordinario relativi a entrate e uscite per conto terzi e partite di giro:

- ✓ i residui attivi alla data del 31.12.2020 sono rideterminati complessivamente in € 684.148,88;
- ✓ i residui passivi alla data del 31.12.2020 sono rideterminati complessivamente in € 2.822.768,83;

3. Il risultato di amministrazione

La gestione finanziaria del periodo amministrativo compreso tra il 1° gennaio e il 31 dicembre è sintetizzata da un valore globale: il risultato di amministrazione.

Tale risultato, mettendo a confronto gli accertamenti con gli impegni, consente di verificare se globalmente l'Ente è riuscito a far fronte alle spese con le entrate di cui ha avuto la disponibilità nel corso dell'esercizio.

Il risultato di amministrazione è pari al fondo di cassa, più i residui attivi, meno i residui passivi determinati a fine esercizio, al netto del Fondo Pluriennale Vincolato.

RELAZIONE SULLA GESTIONE ESERCIZIO FINANZIARIO 2020

Esso è pertanto ottenuto dal simultaneo concorso della gestione dei residui e della gestione di competenza.

L'esercizio 2020, come dimostrato nella tabella che segue, si conclude con un saldo finanziario positivo (avanzo) di € 322.384,46.

QUADRO RIASSUNTIVO DELLA GESTIONE FINANZIARIA AL 31/12/2020						
				GESTIONE		
				RESIDUI	COMPETENZA	TOTALI
FONDO DI CASSA AL 01/01/2020						€ 1.986.366,22
RISCOSSIONI				€ 935.530,56	€ 28.701.118,66	€ 29.636.649,22
PAGAMENTI				€ 1.244.627,96	€ 27.306.005,72	€ 28.550.633,68
FONDO DI CASSA AL 31/12/2020						€ 3.072.381,76
RESIDUI ATTIVI						€ 684.148,88
RESIDUI PASSIVI						€ 2.822.768,83
FPV CORRENTE						€ 581.951,99
FPV CAPITALE						€ 29.425,36
AVANZO DI AMMINISTRAZIONE AL 31/12/2020						€ 322.384,46

Alla formazione del risultato di amministrazione concorrono, oltre ai maggiori o minori accertamenti di entrate (di competenza e dei residui attivi), le economie verificatesi sui capitoli di spesa (di competenza e dei residui passivi), nonché la consistenza del fondo pluriennale vincolato.

Tali sono le economie che a diverso titolo vanno riscritte nel bilancio di previsione dell'esercizio 2021. Le risorse liberate da tali economie non sono però tutte disponibili per un qualsivoglia impiego. Alcune di esse, infatti, sono assoggettate ad un particolare regime giuridico - contabile.

In primo luogo, si è provveduto ad istituire, ai sensi del principio contabile All. n. 4/2 al D.Lgs 118/2011, 5.2 lett. h), il "fondo contenzioso". E' stata, pertanto, accantonata in via prudenziale la somma di € 30.000,00 in attesa dell'esatta definizione del fondo sulla scorta dell'elenco dettagliato dei contenziosi in corso e calcolato in base al probabile grado di soccombenza.

RELAZIONE SULLA GESTIONE ESERCIZIO FINANZIARIO 2020

Si è inoltre provveduto ad accantonare la somma complessiva di € 220.117,00 al fine di dare copertura alle indennità di risultato relative alle annualità 2014-2019 da corrispondere al Commissario/Direttore.

Infine, si è provveduto ad istituire, ai sensi del principio contabile All. n. 4/2 al D.Lgs 118/2011, 5.2 lett. g), un “*fondo spese legali*”, accantonando la somma di € 49.739,87 destinata alla copertura di spese per incarichi a legali esterni, la cui esigibilità non è determinabile. Fino al 31.12.2019 le somme destinate alla copertura di tali spese facevano parte della quota vincolata del risultato di amministrazione. Nel 2020 si è invece ritenuto più opportuno, in applicazione del suddetto principio contabile, procedere con l'accantonamento.

In sintesi, il saldo finanziario positivo da applicare al bilancio di previsione 2021, determinato in € 322.384,46 sarà utilizzato per come di seguito specificato:

Composizione del risultato di amministrazione al 31/12/2020	€ 322.384,46
<i>(a seguito del riaccertamento ordinario dei residui)</i>	
Parte accantonata	
<i>Fondo contenzioso</i>	€ 30.000,00
<i>Accantonamento per le indennità di risultato del Direttore/Commissario (2014-2019)</i>	€ 220.117,00
<i>Fondo spese legali</i>	€ 49.739,87
Totale parte accantonata	€ 299.856,87
Totale parte disponibile	€ 22.527,59

RELAZIONE SULLA GESTIONE ESERCIZIO FINANZIARIO 2020

A seguito della Delibera di Giunta Regionale n. 64 del 23/02/2021 l'ARCEA ha avviato le azioni di recupero delle somme corrisposte in eccedenza ai Commissari/Direttori succedutesi nel tempo dall'08/08/2013 al 05/02/2021, i cui compensi non erano stati decurtati nella misura del 20%, così come previsto dalla normativa in materia di spending review di cui al comma 5 dell'art. 13 L.R. 69 del 27/12/2012. Sempre in ottemperanza a quanto disposto con la suddetta Delibera è stata ridotta la somma iscritta nel Bilancio di Previsione 2021 a titolo di trasferimenti regionali, per un importo pari ad € 207.744,28 corrispondente alle somme da recuperare. Nel Bilancio di Previsione 2021 è stato inoltre istituito un Fondo crediti di dubbia e difficile esazione per un importo pari ad € 128.638,74. Tale fondo è stato incrementato di € 79.105,54 in sede di Assestamento del Bilancio di Previsione 2021 approvato con Decreto n. 286 del 27/10/2021.

RELAZIONE SULLA GESTIONE ESERCIZIO FINANZIARIO 2020

PARTE SECONDA

CONTO ECONOMICO E STATO PATRIMONIALE

LA CONTABILITÀ ECONOMICO-PATRIMONIALE

1. 1 Premessa

Il d.lgs. n. 118/2011 prevede all'articolo 2, comma 1, che le Regioni e gli enti locali adottino la contabilità finanziaria "cui affiancano, ai fini conoscitivi, un sistema di contabilità economico patrimoniale, garantendo la rilevazione unitaria dei fatti gestionali sia sotto il profilo finanziario che sotto il profilo economico-patrimoniale."

Lo strumento per garantire la rilevazione unitaria dei fatti gestionali è il piano dei conti integrato, previsto dall'articolo 4 del d.lgs. n. 118/2011.

Il citato articolo 2, comma 1 e il "Principio contabile applicato concernente la contabilità economico-patrimoniale degli enti in contabilità finanziaria" (allegato n. 4/3 al d.lgs. n. 118/2011), hanno previsto l'adozione di un sistema contabile integrato, nell'ambito del quale la contabilità economico-patrimoniale affianca la contabilità finanziaria, che costituisce il sistema contabile principale e fondamentale per fini autorizzatori e di rendicontazione della gestione, per rilevare i costi/oneri e i ricavi/proventi derivanti dalle transazioni poste in essere da un'amministrazione pubblica, anche al fine di:

- rappresentare le "utilità economiche" acquisite ed utilizzate nel corso di un esercizio;
- partecipare alla costruzione del conto del patrimonio, e rilevare, in particolare, le variazioni del patrimonio dell'ente, come effetto dei risultati della gestione;
- consentire ai vari portatori d'interesse di acquisire ulteriori informazioni concernenti la gestione della singola amministrazione pubblica.

E' opportuno chiarire che le transazioni delle pubbliche amministrazioni direttamente collegate a processi di scambio sul mercato (acquisizione, trasformazione e vendita) danno luogo a costi o ricavi, quelle non caratterizzate da questo processo, in quanto più strettamente finalizzate alle attività istituzionali e/o erogative (quali ad es. tributi, contributi, trasferimenti di risorse) danno luogo a oneri o proventi.

L'imputazione in bilancio dei costi/oneri e dei ricavi/proventi avviene sulla base del principio della competenza economica, riconducibile al principio contabile n. 11 dell'Organismo Italiano di Contabilità (OIC) che stabilisce che "l'effetto delle operazioni e degli altri eventi deve essere rilevato contabilmente ed attribuito all'esercizio al quale tali operazioni ed eventi si riferiscono e non a quello in cui si concretizzano i relativi movimenti di numerario (incassi e pagamenti)".

Pur non esistendo una identità tra una delle fasi contabili dell'entrata e della spesa ed il momento in cui si manifestano i ricavi/proventi ed i costi/oneri nel corso dell'esercizio, il citato Principio contabile

ha stabilito che i ricavi/proventi siano rilevati in corrispondenza con la fase dell'accertamento delle entrate, ed i costi/oneri in corrispondenza con la fase della liquidazione della spesa.

Costituiscono l'eccezione più rilevante a tale regola i costi derivanti da trasferimenti e contributi (correnti, agli investimenti e in c/capitale) che sono rilevati in corrispondenza dell'impegno di spesa. Le rilevazioni in contabilità economico-patrimoniale sono state effettuate attraverso l'applicazione della matrice di correlazione prodotta dal Dipartimento della Ragioneria Generale dello Stato al fine di agevolare l'integrazione dei sistemi di contabilità finanziaria ed economico-patrimoniale.

1.2 Conformità ai principi contabili

Il bilancio d'esercizio chiuso al 31/12/2020 è stato redatto in conformità ai principi contabili stabiliti dal D.lgs.118/2011 e dai correlati decreti attuativi, in particolare il DPCM 28 dicembre 2011 e l'allegato 3 "Principio contabile applicato concernente la contabilità economico-patrimoniale degli enti in contabilità finanziaria". Ove non specificato da tale normativa, sono state applicate le regole stabilite dal Codice Civile, e dai principi contabili nazionali emanati dall'Organismo Italiano di Contabilità.

Ai sensi dell'art. 63 del D.lgs. 118/2011 e ss.mm.ii., il rendiconto generale delle Regioni è composto anche dal Conto Economico e dallo Stato Patrimoniale. In particolare, il Conto Economico "evidenzia i componenti positivi e negativi della gestione di competenza economica dell'esercizio considerato, rilevati dalla contabilità economico - patrimoniale", lo Stato Patrimoniale "rappresenta la consistenza del patrimonio al termine dell'esercizio. Il patrimonio delle regioni è costituito dal complesso dei beni e dei rapporti giuridici, attivi e passivi, di pertinenza della regione, ed attraverso la cui rappresentazione contabile è determinata la consistenza netta della dotazione patrimoniale comprensiva del risultato economico dell'esercizio".

All'art.11 comma 6 lettera m) del D.lgs. 118/2011 si prevede che la relazione sulla gestione allegata al Rendiconto sia inoltre corredata dalla nota integrativa, redatta ai sensi dell'art. 2427 del Codice Civile. Non esprimendosi in altro modo, si rileva pertanto che la nota integrativa debba seguire le indicazioni del Codice Civile e dei principi civilistici stabiliti dall'OIC.

1.3 Criteri di valutazione e descrizione delle principali poste dello stato patrimoniale e del conto economico

I criteri di valutazione delle voci di bilancio si basano sui principi generali o postulati contenuti nell'Allegato 1 al d.lgs. n. 118/2011 e sulle disposizioni contenute nel "Principio contabile applicato concernente la contabilità economico-patrimoniale degli enti in contabilità finanziaria" (di seguito: Principio), denominato Allegato 4/3.

STATO PATRIMONIALE

Immobilizzazioni

Le immobilizzazioni sono costituite dagli elementi patrimoniali (materiali e immateriali) destinati ad essere utilizzati durevolmente dall'Agenzia. La condizione per poter iscrivere i beni patrimoniali materiali ed immateriali tra le immobilizzazioni è che si sia verificato l'effettivo passaggio del titolo di proprietà dei beni stessi entro la data di chiusura dell'esercizio (31 dicembre 2020). Le immobilizzazioni, ai sensi dell'articolo 2426 del codice civile, sono iscritte in bilancio distinte dai relativi fondi ammortamento. Il totale delle immobilizzazioni è pari ad € 277.759,16.

Immobilizzazioni immateriali

Le immobilizzazioni immateriali sono costituite da beni privi di tangibilità e consistenza fisica, atti a generare i loro effetti e benefici economici su un arco temporale pluriennale. Il criterio generale di iscrizione dei beni immateriali nell'attivo dello stato patrimoniale è quello del costo di acquisto al netto degli ammortamenti e delle svalutazioni.

Il valore delle immobilizzazioni immateriali al 31/12/2020 è pari ad € 143.864,87.

Immobilizzazioni materiali

La consistenza complessiva dei beni mobili dell'agenzia, al netto degli ammortamenti, è data dalla sommatoria del valore delle attrezzature, delle macchine per ufficio e hardware e dei mobili e arredi. Questa è riassunta nell'apposita Sezione del Conto del Patrimonio da cui emerge un valore finale dei beni mobili pari ad € 133.894,29.

RELAZIONE SULLA GESTIONE ESERCIZIO FINANZIARIO 2020

Per le immobilizzazioni si è proceduto all'effettuazione degli ammortamenti per l'anno in corso che hanno implementato il valore dei Fondi Ammortamento. Il valore degli stessi è stato determinato, a seguito della quota dell'esercizio 2020, in € 513.640,27.

La determinazione delle quote di ammortamento, oltre che a fini prudenziali, permette di rispettare il principio della competenza economica, imputando a ciascun esercizio costi/oneri e ricavi/proventi di competenza. Chiaramente, la precisa determinazione delle quote di ammortamento necessiterebbe della conoscenza dettagliata, per ciascun bene, almeno dell'anno di acquisizione, della tipologia e del costo. A partire da quella data, invece, grazie alle rilevazioni registrate mediante l'utilizzo sperimentale della contabilità economica, è possibile calcolare il valore annuale degli ammortamenti, applicando i coefficienti di ammortamento previsti nei "Principi e regole contabili del sistema di contabilità economica delle amministrazioni pubbliche", predisposto dal Ministero dell'Economia e delle Finanze-Ragioneria Generale dello Stato.

Immobilizzazioni finanziarie

L'Agenzia non detiene partecipazioni in enti o società in "house providing" o controllate, direttamente o indirettamente.

Attivo circolante

Rimanenze

Il valore iscritto fra le rimanenze si riferisce alla giacenza di materia di cancelleria al 31/12/2020, pari ad € 689,01.

Crediti

I crediti sono iscritti nello stato patrimoniale solo se corrispondenti a obbligazioni giuridiche perfezionate. Il totale dei crediti pari ad € 684.148,88 riportato nello stato patrimoniale corrisponde al totale dei residui attivi al 31/12/2020.

Essi sono iscritti al valore nominale, ricondotto al presumibile valore di realizzo. Nel prospetto seguente si evidenzia la composizione dei crediti:

RELAZIONE SULLA GESTIONE ESERCIZIO FINANZIARIO 2020

<u>Crediti (2)</u>	
Crediti di natura tributaria	€ 0,00
<i>Crediti da tributi destinati al finanziamento della sanità</i>	€ 0,00
<i>Altri crediti da tributi</i>	€ 0,00
<i>Crediti da Fondi perequativi</i>	€ 0,00
Crediti per trasferimenti e contributi	€ 533.615,08
<i>verso amministrazioni pubbliche</i>	€ 533.615,08
<i>imprese controllate</i>	€ 0,00
<i>imprese partecipate</i>	€ 0,00
<i>verso altri soggetti</i>	€ 0,00
Verso clienti ed utenti	€ 0,00
Altri Crediti	€ 150.533,80
<i>verso l'erario</i>	€ 0,00
<i>per attività svolta per c/terzi</i>	€ 0,00
<i>altri</i>	€ 150.533,80
Totale crediti	€ 684.148,88

La voce “*Crediti per trasferimenti e contributi*” è rappresentata, così come risultante dall’operazione di riaccertamento dei residui attivi al 31.12.2020, da:

- crediti per trasferimenti correnti dalla Regione relativi a quota di finanziamento ordinario anno 2018 pari ad € 254.940,08;
- crediti relativi a rimborsi forfettari provenienti dal Feaga a favore del bilancio di funzionamento dell’O.P. (ex art. 55 Reg. 1306/2013) pari ad € 278.675,00.

La voce “*Altri crediti*” si riferisce principalmente a crediti verso la Regione Calabria e altri Enti (Corte dei Conti, TAR, Ministero della difesa) relativi a rimborsi per personale comandato (€ 150.410,76). Relativamente a tali crediti, il Revisore di ARCEA ha provveduto ad asseverare l’esistenza di crediti debiti reciproci tra l’ARCEA e la Regione Calabria, verificando che le somme accertate da ARCEA siano corrispondenti alle somme impegnate dalla Regione. Tale asseverazione è stata trasmessa al Dipartimento Bilancio.

La restante parte riferita alla voce “*Altri crediti*” si riferisce a residui attivi relativi a partite di giro pari ad € 123,04.

Attività finanziarie che non costituiscono immobilizzazioni

Al 31/12/2020 in ARCEA non risultano attività finanziarie non immobilizzate.

RELAZIONE SULLA GESTIONE ESERCIZIO FINANZIARIO 2020

Disponibilità liquide

Le disponibilità liquide sono rappresentate dal saldo del conto presso l'Istituto Tesoriere al 31 dicembre 2020 ed ammontano ad € 3.072.381,76, come di seguito rappresentato.

Fondo di cassa al 01/01/2020	€ 1.986.366,22
Riscossioni	€ 29.636.649,22
Pagamenti	€ 28.550.633,68
Fondo di cassa al 31/12/2020	€ 3.072.381,76

Ratei e Risconti

Non sono presenti voci di ratei e risconti attivi.

Patrimonio netto

Alla data di chiusura dell'esercizio il Patrimonio Netto è pari ad € 330.401,12. Esso si compone del Fondo di dotazione, delle Riserve e del Risultato economico dell'esercizio.

Il "*Fondo di dotazione*" assume al 31 dicembre 2020 un valore pari a € 292.760,39. Esso rappresenta la parte indisponibile del patrimonio netto, a garanzia della struttura patrimoniale dell'ente.

Le "*Riserve*" pari ad € 564.942,69 corrispondono ai risultati economici di esercizi precedenti portati a nuovo.

Alla chiusura dell'esercizio 2020 si rileva un "*Risultato economico*" negativo (perdita) pari a € - 527.301,96, scaturito dalla differenza tra costi e ricavi del conto economico.

Fondi per rischi ed oneri

Sono stanziamenti a copertura di passività potenziali il cui verificarsi è probabile o possibile. Tali passività sono valutate secondo stime basate su conoscenze e dati il più oggettivi possibile, nel rispetto dei principi di prudenza e di rappresentazione veritiera e corretta della realtà.

Alla data di chiusura del bilancio risultano fondi pari ad € 299.856,87 destinati a coprire potenziali debiti.

RELAZIONE SULLA GESTIONE ESERCIZIO FINANZIARIO 2020

Debiti

Sono valutati al loro valore nominale a seguito di obbligazioni giuridicamente perfezionate. Il totale dei debiti riportato nello stato patrimoniale, pari ad € 2.822.768,83 corrisponde al totale dei residui passivi al 31/12/2020.

Nel prospetto seguente si evidenzia la composizione dei debiti:

D) DEBITI (1)	
Debiti da finanziamento	€ 0,00
<i>prestiti obbligazionari</i>	€ 0,00
<i>v/ altre amministrazioni pubbliche</i>	€ 0,00
<i>verso banche e tesoriere</i>	€ 0,00
<i>verso altri finanziatori</i>	€ 0,00
	€ 2.287.514,89
Debiti verso fornitori	
Acconti	€ 0,00
Debiti per trasferimenti e contributi	€ 21.531,60
<i>enti finanziati dal servizio sanitario nazionale</i>	€ 0,00
<i>altre amministrazioni pubbliche</i>	€ 0,00
<i>imprese controllate</i>	€ 0,00
<i>imprese partecipate</i>	€ 0,00
<i>altri soggetti</i>	€ 21.531,60
	€ 513.722,34
Altri debiti	
<i>tributari</i>	€ 43.701,76
<i>verso istituti di previdenza e sicurezza sociale</i>	€ 74.822,34
<i>per attività svolta per c/terzi (2)</i>	€ 13.570,81
<i>altri</i>	€ 381.627,43
TOTALE DEBITI (D)	€ 2.822.768,83

Il totale dei debiti risulta così composto:

- Debiti verso fornitori: si rileva al 31/12/2020 un'elevata somma di tale tipologia di debiti, dovuta principalmente, così come risultante dall'operazione di riaccertamento dei residui, all'esistenza di un debito verso i CAA di € 1.057.213,55 per la gestione dei fascicoli aziendali (anni 2018 e 2019). Pur essendo esigibile al 31/12/2020 non si è provveduto entro l'anno al pagamento delle somme dovute per la necessità di concludere le relative verifiche tecniche e amministrative.

Secondariamente, un'ingente parte dei debiti verso fornitori deriva dal debito verso la società Sin Spa per i servizi del sistema SIAN anni 2019 e 2020, pari ad € 1.184.582,97. Pur essendo esigibile al 31/12/2020 non si è provveduto entro l'anno al pagamento delle somme dovute per la necessità di

RELAZIONE SULLA GESTIONE ESERCIZIO FINANZIARIO 2020

concludere le verifiche tecniche e amministrative rispetto ai servizi prestati.

- Debiti per trasferimenti e contributi: si riferiscono a quote TFR da accantonare in favore del Commissario Straordinario;

- Altri Debiti:
 - *Debiti tributari*: tale tipologia accoglie i debiti per IRAP e per le ritenute erariali su redditi da lavoro dipendente, alcuni di essi riferiti a contributi su voci stipendiali del mese di dicembre 2020, pagati nel mese di gennaio 2021 con F24;

 - *Debiti verso Istituti di previdenza e sicurezza sociale*: tale voce comprende debiti relativi a contributi obbligatori per il personale e debiti per ritenute previdenziali e assistenziali su redditi da lavoro dipendente, alcuni di essi riferiti a contributi su voci stipendiali del mese di dicembre 2020, pagati nel mese di gennaio 2021 con F24;

 - *Altri*: tale tipologia comprende debiti verso dipendenti a tempo determinato e indeterminato, debiti per incarichi legali, debiti verso collaboratori o prestatori d'opera professionale. Include inoltre debiti per il servizio di tesoreria (€ 140.000,00) e debiti verso ARSAC derivanti dalla sottoscrizione di Convenzione avente ad oggetto lo svolgimento di attività di controllo, per un totale di € 120.243,80. Queste due ultime voci rappresentano i debiti più consistenti all'interno della categoria. Relativamente al servizio di tesoreria il mantenimento a residuo deriva dall'esigibilità della prestazione, resa nell'esercizio 2020, la cui fattura è pervenuta nell'anno in corso. Il debito verso ARSAC deriva dalla mancata rendicontazione, entro la fine dell'esercizio, delle attività svolte.

Alla chiusura del bilancio al 31/12/2020 non risultano debiti commerciali con scadenza oltre i 5 anni.

Ratei e risconti e contributi agli investimenti

Con l'operazione di riaccertamento dei residui sono stati reimputati all'esercizio 2021 le spese impegnate non esigibili al 31/12/2020 ed esigibili nel 2021, alimentando il Fondo Pluriennale Vincolato per un totale di € 611.377,35 (di cui € 29.425,36 per la parte capitale ed € 581.951,99 per la parte corrente) e garantendo la copertura finanziaria degli impegni reimputati.

RELAZIONE SULLA GESTIONE ESERCIZIO FINANZIARIO 2020

E' stato pertanto registrato il relativo risconto passivo per il valore corrispondente al FPV di parte corrente.

CONTO ECONOMICO

In base al principio generale n. 17 della competenza economica, contenuto nell'Allegato 1 al decreto legislativo n. 118/2011, i ricavi devono essere imputati all'esercizio nel quale si verificano le seguenti condizioni:

- il processo produttivo di produzione dei beni o erogazione dei servizi da parte dell'amministrazione pubblica è stato completato;
- l'erogazione del servizio o la cessione del bene è già avvenuta, cioè si è verificato il passaggio sostanziale del titolo di proprietà oppure i servizi sono stati resi.

I componenti economici positivi devono essere correlati ai componenti economici negativi. Anche questa correlazione costituisce corollario del principio della competenza economica.

I componenti economici negativi devono avere correlazione con i ricavi dell'esercizio o con le altre risorse rese disponibili per il regolare svolgimento delle attività istituzionali (proventi).

I componenti positivi della gestione ammontano ad € 9.640.411,17, così suddivisi:

<u>A) COMPONENTI POSITIVI DELLA GESTIONE</u>	
Proventi da tributi	€ 0,00
Proventi da fondi perequativi	€ 0,00
Proventi da trasferimenti e contributi	€ 9.459.877,71
<i>Proventi da trasferimenti correnti</i>	<i>€ 9.459.877,71</i>
<i>Quota annuale di contributi agli investimenti</i>	<i>€ 0,00</i>
<i>Contributi agli investimenti</i>	<i>€ 0,00</i>
Ricavi delle vendite e prestazioni e proventi da servizi pubblici	€ 0,00
<i>Proventi derivanti dalla gestione dei beni</i>	<i>€ 0,00</i>
<i>Ricavi della vendita di beni</i>	<i>€ 0,00</i>
<i>Ricavi e proventi dalla prestazione di servizi</i>	<i>€ 0,00</i>
Variazioni nelle rimanenze di prodotti in corso di lavorazione, etc. (+/-)	€ 0,00
Variazione dei lavori in corso su ordinazione	€ 0,00
Incrementi di immobilizzazioni per lavori interni	€ 0,00
Altri ricavi e proventi diversi	€ 180.533,46
TOTALE COMPONENTI POSITIVI DELLA GESTIONE (A)	9.640.411,17

RELAZIONE SULLA GESTIONE ESERCIZIO FINANZIARIO 2020

I proventi da trasferimenti e contributi comprendono:

- trasferimenti da parte della Regione Calabria a titolo di contributo di funzionamento dell'Ente (€ 3.000.000,00);
- rimborsi forfettari provenienti dal Feaga a favore del bilancio di funzionamento dell'O.P. ,ex art. 55 Reg. 1306/2013 (€ 128.675,00);
- assegnazione da parte di AGEA delle somme per la gestione dei fascicoli aziendali (€ 854.954,44);
- trasferimenti da parte della Regione Calabria per i pagamenti a valere sulla misura 1-20 del PSR Calabria 2014-2020 (€ 5.559.566,87).

Altri ricavi e proventi diversi pari ad € 180.533,46 si riferiscono a rimborsi per spese di personale in comando, a quote figurative TFR, a riduzioni quote stipendiali.

I componenti negativi della gestione ammontano ad € 9.839.946,70 così suddivisi:

B) COMPONENTI NEGATIVI DELLA GESTIONE	
Acquisto di materie prime e/o beni di consumo	€ 5.123,80
Prestazioni di servizi	€ 7.671.331,76
Utilizzo beni di terzi	€ 0,00
Trasferimenti e contributi	€ 21.531,60
<i>Trasferimenti correnti</i>	<i>€ 21.531,60</i>
<i>Contributi agli investimenti ad Amministrazioni pubb.</i>	<i>€ 0,00</i>
<i>Contributi agli investimenti ad altri soggetti</i>	<i>€ 0,00</i>
Personale	€ 1.954.092,65
Ammortamenti e svalutazioni	€ 64.258,97
<i>Ammortamenti di immobilizzazioni Immateriali</i>	<i>€ 16.931,55</i>
<i>Ammortamenti di immobilizzazioni materiali</i>	<i>€ 47.327,42</i>
<i>Altre svalutazioni delle immobilizzazioni</i>	<i>€ 0,00</i>
<i>Svalutazione dei crediti</i>	<i>€ 0,00</i>
Variazioni nelle rimanenze di materie prime e/o beni di consumo (+/-)	€ 346,97
Accantonamenti per rischi	€ 0,00
Altri accantonamenti	€ 110.079,87
Oneri diversi di gestione	€ 13.181,08
TOTALE COMPONENTI NEGATIVI DELLA GESTIONE (B)	€ 9.839.946,70

RELAZIONE SULLA GESTIONE ESERCIZIO FINANZIARIO 2020

Acquisto di materie prime e/o beni di consumo

Tale voce comprende gli acquisti di materiale di cancelleria e materiale informatico.

Prestazioni di servizi

Tale voce, che tra i costi rappresenta quella più consistente, comprende tutte le prestazioni di servizi (comprese quelle a valere sulla misura 20 del PSR Calabria 2014-2020) relativi essenzialmente a: pubblicità, organizzazione manifestazioni/convegni, telefonia, accesso a banche dati, utenze, manutenzione ordinaria di mezzi di trasporto e macchine d'ufficio, incarichi libero professionali, spese di trasporto, spese postali, oneri per servizio tesoreria, manutenzione applicazioni informatiche, servizi di rete per trasmissione dati e relativa manutenzione, spese per compensi all'Organismo di revisione, spese di missione.

Trasferimenti e contributi: si riferiscono a quote TFR da accantonare in favore del Commissario Straordinario;

Personale

Tale voce comprende le spese inerenti voci stipendiali e indennità del personale a tempo determinato e indeterminato, i relativi contributi obbligatori e spese per l'acquisto di buoni pasto.

Ammortamenti e svalutazioni

Tale voce risulta così composta:

- “*ammortamenti di immobilizzazioni immateriali*” pari ad € 16.931,55;
- “*ammortamenti delle immobilizzazioni materiali*” pari ad € 47.327,42.

Variazioni nelle rimanenze di materie prime e/o beni di consumo

Il valore iscritto in questa voce, pari ad € 346,97 si riferisce alla differenza tra la consistenza iniziale di materiale di cancelleria pari ad € 1.035,98 e quella finale al 31/12/2020 pari ad € 689,01.

Altri accantonamenti

Tale voce si riferisce:

RELAZIONE SULLA GESTIONE ESERCIZIO FINANZIARIO 2020

- all'accantonamento della somma di € 30.340,00 al fine di dare copertura all'indennità di risultato relativa all'anno 2019 da corrispondere al Commissario Straordinario.
- all'accantonamento della somma di € 30.000,00 destinata a fronteggiare potenziali spese in caso di soccombenza a seguito di contenziosi;
- all'accantonamento della somma di € 49.739,87 destinata alla copertura di spese per incarichi a legali esterni, la cui esigibilità non è determinabile.

Oneri diversi di gestione

Tale voce comprende imposte e tasse, spese per risarcimento danni e oneri da contenzioso.

Proventi ed oneri finanziari

Proventi finanziari

Tale voce ammonta ad € 10.189,53 e si riferisce agli interessi attivi maturati sul conto di tesoreria.

Oneri finanziari

Non si rilevano oneri finanziari al termine dell'esercizio.

Proventi e oneri straordinari

Proventi straordinari

La voce "proventi straordinari" si riferisce ad insussistenze del passivo, ovvero a residui precedenti all'esercizio 2020 eliminati in sede di riaccertamento ordinario, per un importo pari ad € 168.954,17.

Oneri straordinari

Si rilevano oneri straordinari al termine dell'esercizio 2020 pari ad € 400.040,63. Essi si riferiscono ad insussistenze dell'attivo, ovvero a residui attivi precedenti all'esercizio 2020 eliminati in sede di riaccertamento ordinario.

Imposte

Le imposte pari ad € 106.869,50 corrispondono alle somme impegnate per l'IRAP.

RELAZIONE SULLA GESTIONE ESERCIZIO FINANZIARIO 2020

Chiarimenti su differenze impegni/costi

Rispetto al totale degli impegni registrati in contabilità finanziaria pari ad € 9.772.130,39 (al netto delle partite di giro e delle spese in conto capitale di cui al Titolo 2), si rilevano le seguenti differenze rispetto al totale dei costi, pari ad € 10.346.856,83, derivanti da scritture registrate in contabilità economico - patrimoniale in sede di chiusura dell'esercizio:

- Ammortamenti: € 64.258,97;
- Variazioni nelle rimanenze di materiale di cancelleria: € 346,97;
- Eliminazioni di residui attivi (insussistenze dell'attivo): € 400.040,63;
- Accantonamenti: € 110.079,87.

Chiarimenti su differenze accertamenti/ricavi

La differenza tra gli importi accertati (al netto di partite di giro) pari ad € 9.733.919,30 e il totale dei ricavi pari ad € 9.819.554,87, ammonta ad € 85.635,57 derivante da scritture registrate in contabilità economico - patrimoniale in sede di chiusura dell'esercizio.

Tale differenza è dovuta:

- all'incremento di € 83.318,60 del fondo pluriennale vincolato di parte corrente rispetto al precedente esercizio. Difatti il fondo pluriennale vincolato di parte corrente al 31/12/2020 risulta pari ad € 581.951,99 (registrato come risconto passivo), mentre il valore del fondo al termine dell'esercizio 2019 ammonta ad € 498.633,39.
- all'eliminazione di residui passivi (insussistenze del passivo): € 168.954,17.

Risultato dell'esercizio

Al 31/12/2020 si rileva un risultato dell'esercizio negativo pari a € - 527.301,96. Tale perdita verrà portata a nuovo nell'esercizio successivo, valutando di coprire la stessa mediante l'utilizzo delle riserve disponibili presenti in bilancio derivanti da risultati economici di esercizi precedenti pari a € 564.942,69.

IL COMMISSARIO STRAORDINARIO

Ing. Salvatore Siviglia

Atto firmato digitalmente ai sensi dell'art. 24 del D.lgs 82/2005 e s.m.i.

PROSPETTO DIMOSTRATIVO DEL RISULTATO DI AMMINISTRAZIONE

		GESTIONE		
		RESIDUI	COMPETENZA	TOTALE
FONDO CASSA AL 1° GENNAIO				1.986.366,22
RISCOSSIONI	(+)	935.530,56	28.701.118,66	29.636.649,22
PAGAMENTI	(-)	1.244.627,96	27.306.005,72	28.550.633,68
SALDO DI CASSA AL 31 DICEMBRE	(=)			3.072.381,76
PAGAMENTI PER AZIONI ESECUTIVE NON REGOLARIZZATE AL 31 DICEMBRE	(-)			0,00
FONDO DI CASSA AL 31 DICEMBRE	(=)			3.072.381,76
RESIDUI ATTIVI	(+)	404.940,08	279.208,80	684.148,88
<i>DI CUI DERIVANTI DA ACCERTAMENTI DI TRIBUTI EFFETTUATI SULLA BASE DELLA STIMA DEL DIPARTIMENTO DELLE FINANZE</i>				0,00
RESIDUI PASSIVI	(-)	859.463,78	1.963.305,05	2.822.768,83
FONDO PLURIENNALE VINCOLATO PER SPESE CORRENTI ⁽¹⁾	(-)			581.951,99
FONDO PLURIENNALE VINCOLATO PER SPESE IN CONTO CAPITALE ⁽¹⁾	(-)			29.425,36
RISULTATO DI AMMINISTRAZIONE AL 31/12/2020 (A)⁽²⁾	(=)			322.384,46

Composizione del risultato di amministrazione al 31 dicembre 2020:

Parte accantonata ⁽³⁾		
Fondo crediti di dubbia esigibilità al 31/12/2020 ⁽⁴⁾		0,00
Accantonamento residui perenti al 31/12/2020 (solo per le regioni) ⁽⁵⁾		0,00
Fondo anticipazioni liquidità		0,00
Fondo perdite società partecipate		0,00
Fondo contenzioso		30.000,00
Altri accantonamenti		269.856,87
Totale parte accantonata (B)		299.856,87
Parte vincolata		
Vincoli derivanti da leggi e dai principi contabili		0,00
Vincoli derivanti da trasferimenti		0,00
Vincoli derivanti dalla contrazione di mutui		0,00
Vincoli formalmente attribuiti dall'ente		0,00
Altri vincoli		0,00
Totale parte vincolata (C)		0,00
Parte destinata agli investimenti		
Totale parte destinata agli investimenti (D)		0,00
Totale parte disponibile (E=A-B-C-D)		22.527,59
F) di cui Disavanzo da debito autorizzato e non contratto (6)		0,00
Se E è negativo, tale importo è iscritto tra le spese del bilancio di previsione come disavanzo da ripianare ⁽⁶⁾		

(1) Indicare l'importo del fondo pluriennale vincolato risultante dal conto del bilancio (in spesa).

(2) Se negativo, le regioni indicano in nota la quota del disavanzo corrispondente al debito autorizzato e non contratto, distintamente da quella derivante dalla gestione ordinaria.

(3) Non comprende il fondo pluriennale vincolato.

(4) Indicare l'importo del Fondo crediti di dubbia esigibilità risultante dall'allegato 8 c).

(5) Solo per le regioni Indicare l'importo dell'accantonamento per residui perenti al 31 dicembre 2020

(6) Solo per le Regioni e le Province autonome. In caso di risultato negativo, le regioni iscrivono nel passivo del bilancio distintamente il disavanzo di amministrazione da ripianare (lettera E al netto della lettera F) e il disavanzo derivante da debito autorizzato e non contratto (lettera F).

ELENCO ANALITICO DELLE RISORSE ACCANTONATE NEL RISULTATO DI AMMINISTRAZIONE (*)

Capitolo di spesa	descrizione	Risorse accantonate al 1/1/2020 (5)	Risorse accantonate applicate al bilancio dell'esercizio 2020 (con segno -1)	Risorse accantonate stanziare nella spesa del bilancio dell'esercizio 2020	Variazione accantonamenti effettuata in sede di rendiconto (con segno +/-2)	Risorse accantonate nel risultato di amministrazione al 31/12/2020
		(a)	(b)	(c)	(d)	(e)=(a)+(b)+(c)+(d)
Fondo contenzioso						
U0001520501	Fondo contenzioso	0,00	0,00	0,00	30.000,00	30.000,00
Totale Fondo contenzioso		0,00	0,00	0,00	30.000,00	30.000,00
Altri accantonamenti(4)						
U0001520401	Accantonamento per le indennità di risultato del Direttore/Commissario (2014-2019)	189.777,00	0,00	0,00	30.340,00	220.117,00
U0001520601	Fondo spese legali	52.083,87	-2.344,00	0,00	0,00	49.739,87
Totale Altri accantonamenti		241.860,87	-2.344,00	0,00	30.340,00	269.856,87
Totale		241.860,87	-2.344,00	0,00	60.340,00	299.856,87

(*) **Le modalità di compilazione delle singole voci del prospetto sono descritte nel paragrafo 13.7.1 del principio applicato della programmazione**

- (1) Indicare, con il segno (-), l'utilizzo dei fondi accantonati attraverso l'applicazione in bilancio della corrispondente quota del risultato di amministrazione.
- (2) Indicare con il segno (+) i maggiori accantonamenti nel risultato di amministrazione effettuati in sede di predisposizione del rendiconto, e con il segno (-), le riduzioni degli accantonamenti effettuati in sede di predisposizione del rendiconto.
- (3) Con riferimento ai capitoli di bilancio riguardanti il FCDE, devono essere preliminarmente valorizzate le colonne (a) e (e) nelle quali devono essere indicate rispettivamente le quote accantonate nel risultato di amministrazione degli esercizi (2018) e (2019) determinate nel rispetto dei principi contabili. Successivamente sono valorizzati gli importi di cui alla lettera (b), che corrispondono alla quota del risultato di amministrazione applicata al bilancio 2019 per le rispettive quote del FCDE. Se l'importo della colonna (e) è minore della somma algebrica delle colonne (a) +(b), la differenza è iscritta con il segno (-) nella colonna (d). Se l'importo della colonna (e) è maggiore della somma algebrica delle colonne (a)+(b), la differenza è iscritta con il segno (+) nella colonna (c) entro il limite dell'importo stanziato in bilancio per il FCDE (previsione definitiva). Se lo stanziamento di bilancio non è capiente, la differenza è iscritta nella colonna (d) con il segno (+).
- (4) I fondi di riserva e i fondi speciali non confluiscono nella quota accantonata del risultato di amministrazione.
- (5) In caso di revisione della composizione del risultato di amministrazione all'inizio dell'esercizio (vincolati, accantonati e destinati agli investimenti) i dati della colonna 1 possono non corrispondere con i dati dell'ultima colonna del prospetto a/1 del rendiconto dell'esercizio precedente.

Allegato a/2) Risultato di amministrazione - quote vincolate

ELENCO ANALITICO DELLE RISORSE VINCOLATE NEL RISULTATO DI AMMINISTRAZIONE (*)

Cap. di entrata	Descr.	Capitolo di spesa correlato	Descr.	Risorse vinc. nel risultato di amministrazione al 1/1/2020 (1)	Risorse vincolate applicate al bilancio dell'esercizio 2020	Entrate vincolate accertate nell'esercizio 2020	Impegni eserc. 2020 finanziati da entrate vincolate accertate nell'esercizio o da quote vincolate del risultato di amministrazione	Fondo plur. vinc. al 31/12/2020 finanziato da entrate vincolate accertate nell'esercizio o da quote vincolate del risultato di amministrazione	Cancellazione di residui attivi vincolati (2) o eliminazione del vincolo su quote del risultato di amministrazione (+) e cancellazione di residui passivi finanziati da risorse vincolate (-) (gestione dei residui):	Cancellazione nell'esercizio 2020 di impegni finanziati dal fondo pluriennale vincolato dopo l'approvazione del rendiconto dell'esercizio 2019 non reimpegnati nell'esercizio 2020	Risorse vincolate nel bilancio al 31/12/2020	Risorse vincolate nel risultato di amministrazione al 31/12/2020
				(a)	(b)	(c)	(d)	(e)	(f)	(g)	(h)=(b)+(c)-(d)-(e)+(g)	(i)=(a)+(c)-(d)-(e)-(f)+(g)

Totale quote accantonate riguardanti le risorse vincolate da legge (m/1)	0,00	0,00
Totale quote accantonate riguardanti le risorse vincolate da trasferimenti (m/2)	0,00	0,00
Totale quote accantonate riguardanti le risorse vincolate da finanziamenti (m/3)	0,00	0,00
Totale quote accantonate riguardanti le risorse vincolate dall'ente (m/4)	0,00	0,00
Totale quote accantonate riguardanti le risorse vincolate da altro (m/5)	0,00	0,00
Totale quote accantonate riguardanti le risorse vincolate (m=m/1+m/2+m/3+m/4+m/5)	0,00	0,00
Totale risorse vincolate da legge al netto di quelle che sono state oggetto di accantonamenti (n/1=l/1-m/1)	0,00	0,00
Totale risorse vincolate da trasferimenti al netto di quelle che sono state oggetto di accantonamenti (n/2=l/2-m/2)	0,00	0,00
Totale risorse vincolate da finanziamenti al netto di quelle che sono state oggetto di accantonamenti (n/3=l/3-m/3)	0,00	0,00
Totale risorse vincolate dall'Ente al netto di quelle che sono state oggetto di accantonamenti (n/4=l/4-m/4)	0,00	0,00
Totale risorse vincolate da altro al netto di quelle che sono state oggetto di accantonamenti (n/5=l/5-m/5)	0,00	0,00
Totale risorse vincolate al netto di quelle che sono state oggetto di accantonamenti (n=l-m)	0,00	0,00

(*) Le modalità di compilazione delle singole voci del prospetto sono descritte nel paragrafo 13.7.2 del principio applicato della programmazione

- (1) In caso di revisione della composizione del risultato di amministrazione all'inizio dell'esercizio (vincolati, accantonati e destinati agli investimenti) i dati della colonna 1 possono non corrispondere con i dati dell'ultima colonna del prospetto a/2 del rendiconto dell'esercizio precedente.
- (2) Esclusa la cancellazione di residui attivi non compresi nella quota vincolata del risultato di amministrazione dell'esercizio precedente (ad es. i residui attivi vincolati che hanno finanziato impegni).

COMPOSIZIONE PER MISSIONI E PROGRAMMI DEL FONDO PLURIENNALE VINCOLATO DELL'ESERCIZIO 2020 DI RIFERIMENTO DEL BILANCIO 2020*

MISSIONI E PROGRAMMI		Fondo pluriennale vincolato al 31 dicembre dell'esercizio 2019	Spese impegnate negli esercizi precedenti e imputate all'esercizio 2020 e coperte dal fondo pluriennale vincolato	Riaccertamento degli impegni di cui alla lettera b) effettuata nel corso dell'esercizio 2020 (cd. economie di impegno)	Riaccertamento degli impegni di cui alla lettera b) effettuata nel corso dell'esercizio 2020 (cd. economie di impegno) su impegni pluriennali finanziati dal FPV e imputati agli esercizi successivi a 2020	Quota del fondo pluriennale vincolato al 31 dicembre dell'esercizio 2019 rinviata all'esercizio 2021 e successivi	Spese impegnate nell'esercizio 2020 con imputazione all'esercizio 2021 e coperte dal fondo pluriennale vincolato	Spese impegnate nell'esercizio 2020 con imputazione all'esercizio 2022 e coperte dal fondo pluriennale vincolato	Spese impegnate nell'esercizio 2020 con imputazione a esercizi successivi a quelli considerati nel bilancio pluriennale e coperte dal fondo pluriennale vincolato	Fondo pluriennale vincolato al 31 dicembre dell'esercizio 2020
		(a)	(b)	(x)	(y)	(c) = (a) - (b)-(x)-(y)	(d)	(e)	(f)	(g) = (c) + (d) + (e) + (f)
01	MISSIONE 01 - Servizi istituzionali, generali e di gestione									
02	Segreteria generale	31.749,50	31.749,50	0,00	0,00	0,00	0,00	0,00	0,00	0,00
10	Risorse umane	230.406,48	230.406,48	0,00	0,00	0,00	328.614,00	0,00	0,00	328.614,00
	TOTALE MISSIONE 01 - Servizi istituzionali, generali e di gestione	262.155,98	262.155,98	0,00	0,00	0,00	328.614,00	0,00	0,00	328.614,00
16	MISSIONE 16 - Agricoltura, politiche agroalimentari e pesca									
01	Sviluppo del settore agricolo e del sistema agroalimentare	448.270,17	448.270,17	0,00	0,00	0,00	232.763,35	0,00	0,00	232.763,35
	TOTALE MISSIONE 16 - Agricoltura, politiche agroalimentari e pesca	448.270,17	448.270,17	0,00	0,00	0,00	232.763,35	0,00	0,00	232.763,35
20	MISSIONE 20 - FONDI E ACCANTONAMENTI									
03	Altri fondi	50.000,00	50.000,00	0,00	0,00	0,00	50.000,00	0,00	0,00	50.000,00
	TOTALE MISSIONE 20 - FONDI E ACCANTONAMENTI	50.000,00	50.000,00	0,00	0,00	0,00	50.000,00	0,00	0,00	50.000,00
	TOTALE	760.426,15	760.426,15	0,00	0,00	0,00	611.377,35	0,00	0,00	611.377,35

* Indicare gli anni di riferimento 2020, 2021 e 2022.

- (a) Indicare l'importo del fondo pluriennale vincolato risultante dal consuntivo dell'anno precedente. Nel primo esercizio di applicazione del titolo primo del D.Lgs 118/2011 la voce indica l'importo del fondo pluriennale vincolato definito in occasione del riaccertamento straordinario dei residui, pari alla differenza tra gli impegni cancellati e reimputati all'esercizio e agli esercizi successivi e gli accertamenti cancellati e reimputati all'esercizio e agli esercizi successivi.
- (b) Indicare l'importo degli impegni assunti negli esercizi precedenti e imputati all'esercizio cui si riferisce il rendiconto finanziati dal FPV. Nel primo esercizio di applicazione del titolo primo del D.Lgs 118/2011 è indicata la differenza tra gli impegni reimputati all'esercizio e gli accertamenti reimputati al medesimo esercizio.
- (c) Indicare le economie, registrate nel corso dell'esercizio e verificate in sede di rendiconto, sugli impegni finanziati dal fondo pluriennale vincolato indicati dalla lettera b.
- (d), (e). Indicare gli impegni assunti nel corso dell'esercizio 2020 con imputazione all'esercizio 2021 (colonna d), all'esercizio 2022 (colonna e), e agli esercizi successivi (colonna f), comprese le spese prenotate sulla base della gara per l'affidamento dei lavori, formalmente indetta ai sensi dell'art. 53, comma 2, del citato decreto legislativo n. 163 del 2006, riguardanti le spese di investimento per lavori pubblici, di cui all'art. 3 comma 7 del decreto legislativo 12 aprile 2006, n.163 "Codice dei contratti pubblici", esigibili negli esercizi successivi.
- (f)

COMPOSIZIONE PER MISSIONI E PROGRAMMI DEL FONDO PLURIENNALE VINCOLATO DELL'ESERCIZIO 2021 DI RIFERIMENTO DEL BILANCIO 2020*

MISSIONI E PROGRAMMI		Fondo pluriennale vincolato al 31 dicembre dell'esercizio 2020	Spese impegnate negli esercizi precedenti e imputate all'esercizio 2021 e coperte dal fondo pluriennale vincolato	Riaccertamento degli impegni di cui alla lettera b) effettuata nel corso dell'esercizio 2021 (cd. economie di impegno)	Riaccertamento degli impegni di cui alla lettera b) effettuata nel corso dell'esercizio 2021 (cd. economie di impegno) su impegni pluriennali finanziati dal FPV e imputati agli esercizi successivi a 2021	Quota del fondo pluriennale vincolato al 31 dicembre dell'esercizio 2020 rinviata all'esercizio 2022 e successivi	Spese impegnate nell'esercizio 2021 con imputazione all'esercizio 2022 e coperte dal fondo pluriennale vincolato	Spese impegnate nell'esercizio 2021 con imputazione all'esercizio 2023 e coperte dal fondo pluriennale vincolato	Spese impegnate nell'esercizio 2021 con imputazione a esercizi successivi a quelli considerati nel bilancio pluriennale e coperte dal fondo pluriennale vincolato	Fondo pluriennale vincolato al 31 dicembre dell'esercizio 2021
		(a)	(b)	(x)	(y)	(c) = (a) - (b)-(x)-(y)	(d)	(e)	(f)	(g) = (c) + (d) + (e) + (f)
01	MISSIONE 01 - Servizi istituzionali, generali e di gestione									
10	Risorse umane	328.614,00	0,00	0,00	0,00	328.614,00	0,00	0,00	0,00	328.614,00
	TOTALE MISSIONE 01 - Servizi istituzionali, generali e di gestione	328.614,00	0,00	0,00	0,00	328.614,00	0,00	0,00	0,00	328.614,00
16	MISSIONE 16 - Agricoltura, politiche agroalimentari e pesca									
01	Sviluppo del settore agricolo e del sistema agroalimentare	232.763,35	0,00	0,00	0,00	232.763,35	0,00	0,00	0,00	232.763,35
	TOTALE MISSIONE 16 - Agricoltura, politiche agroalimentari e pesca	232.763,35	0,00	0,00	0,00	232.763,35	0,00	0,00	0,00	232.763,35
20	MISSIONE 20 - FONDI E ACCANTONAMENTI									
03	Altri fondi	50.000,00	0,00	0,00	0,00	50.000,00	0,00	0,00	0,00	50.000,00
	TOTALE MISSIONE 20 - FONDI E ACCANTONAMENTI	50.000,00	0,00	0,00	0,00	50.000,00	0,00	0,00	0,00	50.000,00
	TOTALE	611.377,35	0,00	0,00	0,00	611.377,35	0,00	0,00	0,00	611.377,35

* Indicare gli anni di riferimento 2020, 2021 e 2022.

- (a) Indicare l'importo del fondo pluriennale vincolato risultante dal consuntivo dell'anno precedente. Nel primo esercizio di applicazione del titolo primo del D.Lgs 118/2011 la voce indica l'importo del fondo pluriennale vincolato definito in occasione del riaccertamento straordinario dei residui, pari alla differenza tra gli impegni cancellati e reimputati all'esercizio e agli esercizi successivi e gli accertamenti cancellati e reimputati all'esercizio e agli esercizi successivi.
- (b) Indicare l'importo degli impegni assunti negli esercizi precedenti e imputati all'esercizio cui si riferisce il rendiconto finanziati dal FPV. Nel primo esercizio di applicazione del titolo primo del D.Lgs 118/2011 è indicata la differenza tra gli impegni reimputati all'esercizio e gli accertamenti reimputati al medesimo esercizio.
- (x) Indicare le economie, registrate nel corso dell'esercizio e verificate in sede di rendiconto, sugli impegni finanziati dal fondo pluriennale vincolato indicati dalla lettera b.
- (d), (e), (f) Indicare gli impegni assunti nel corso dell'esercizio 2020 con imputazione all'esercizio 2021 (colonna d), all'esercizio 2022 (colonna e), e agli esercizi successivi (colonna f), comprese le spese prenotate sulla base della gara per l'affidamento dei lavori, formalmente indetta ai sensi dell'art. 53, comma 2, del citato decreto legislativo n. 163 del 2006, riguardanti le spese di investimento per lavori pubblici, di cui all'art. 3 comma 7 del decreto legislativo 12 aprile 2006, n.163 "Codice dei contratti pubblici", esigibili negli esercizi successivi.

- * Indicare gli anni di riferimento 2020, 2021 e 2022.
- (a) Indicare l'importo del fondo pluriennale vincolato risultante dal consuntivo dell'anno precedente. Nel primo esercizio di applicazione del titolo primo del D.Lgs 118/2011 la voce indica l'importo del fondo pluriennale vincolato definito in occasione del riaccertamento straordinario dei residui, pari alla differenza tra gli impegni cancellati e reimputati all'esercizio e agli esercizi successivi e gli accertamenti cancellati e reimputati all'esercizio e agli esercizi successivi.
- (b) Indicare l'importo degli impegni assunti negli esercizi precedenti e imputati all'esercizio cui si riferisce il rendiconto finanziati dal FPV. Nel primo esercizio di applicazione del titolo primo del D.Lgs 118/2011 è indicata la differenza tra gli impegni reimputati all'esercizio e gli accertamenti reimputati aal medesimo esercizio.
- (x) Indicare le economie, registrate nel corso dell'esercizio e verificate in sede di rendiconto, sugli impegni finanziati dal fondo pluriennale vincolato indicati dalla lettera b.
- (d), (e), Indicare gli impegni assunti nel corso dell'esercizio 2020 con imputazione all'esercizio 2021 (colonna d), all'esercizio 2022 (colonna e), e agli esercizi successivi (colonna f), comprese le spese prenotate sulla base della gara per l'affidamento dei lavori, formalmente indetta ai sensi dell'art. 53, comma 2, del citato decreto legislativo n. 163 del 2006, riguardanti le spese di investimento per lavori pubblici, di cui all'art. 3 comma 7 del decreto legislativo 12 aprile 2006, n.163 "Codice dei contratti pubblici", esigibili negli esercizi successivi.
- (f)

COMPOSIZIONE DELL'ACCANTONAMENTO AL FONDO CREDITI DI DUBBIA ESIGIBILITA' E AL FONDO SVALUTAZIONE CREDITI
Esercizio finanziario 2020

TIPOLOGIA	DENOMINAZIONE	RESIDUI ATTIVI FORMATISI NELL'ESERCIZIO CUI SI RIFERISCE IL RENDICONTO (a)	RESIDUI ATTIVI DEGLI ESERCIZI PRECEDENTI (b)	TOTALE RESIDUI ATTIVI (c) = (a) + (b)	IMPORTO MINIMO DEL FONDO (d)	FONDO CREDITI DI DUBBIA ESIGILITA' (e)	% di accantonamento al fondo crediti di dubbia esigibilità (f) = (e) / (c)
	Trasferimenti correnti						
2010100	Tipologia 101: Trasferimenti correnti da Amministrazioni pubbliche	128.675,00	404.940,08	533.615,08	0,00	0,00	0,00%
2000000	TOTALE TITOLO 2	128.675,00	404.940,08	533.615,08	0,00	0,00	0,00%
	Entrate extratributarie						
3050000	Tipologia 500: Rimborsi e altre entrate correnti	150.410,76	0,00	150.410,76	0,00	0,00	0,00%
3000000	TOTALE TITOLO 3	150.410,76	0,00	150.410,76	0,00	0,00	0,00%
	TOTALE GENERALE	279.085,76	404.940,08	684.025,84	0,00	0,00	0,00%
	<i>DI CUI FONDO CREDITI DI DUBBIA ESIGIBILITA' IN C/CAPITALE</i>						
	<i>DI CUI FONDO CREDITI DI DUBBIA ESIGIBILITA' DI PARTE CORRENTE (n)</i>	279.085,76	404.940,08	684.025,84	0,00	0,00	0,00%

COMPOSIZIONE FONDO SVALUTAZIONE CREDITI	TOTALE CREDITI	FONDO SVALUTAZIONE CREDITI
RESIDUI ATTIVI NEL CONTO DEL BILANCIO	684.025,84	0,00
CREDITI STRALCIATI DAL CONTO DEL BILANCIO	0,00	0,00
TOTALE	684.025,84	0,00

- * Il fondo crediti di dubbia esigibilità è un accantonamento del risultato di amministrazione. Non richiedono l'accantonamento a tale fondo: a) i trasferimenti da altre Amministrazioni pubbliche e dall'Unione europea; b) i crediti assistiti da fidejussione; c) le entrate tributarie che, sulla base dei nuovi principi contabili, sono accertate per cassa.
- (e) Gli importi della colonna (e) non devono essere inferiori a quelli della colonna (d); se sono superiori le motivazioni della differenza sono indicate nella relazione al rendiconto. Il totale generale della colonna (f) corrisponde all'importo del fondo crediti di dubbia esigibilità accantonato nel risultato di amministrazione.
- (g) Indicare il totale generale della colonna c).
- (h) Indicare il totale generale della colonna e).
- (i) Indicare l'importo complessivo dei crediti stralciati dal conto del bilancio nell'esercizio in corso e negli esercizi precedenti.
- (l) corrisponde all'importo della cella (i).
- (m) trattasi solo degli accertamenti di entrate riguardanti i titoli 5, 6, 7.
- (n) comprende anche l'accantonamento riguardante i crediti del titolo 5.

**PROSPETTO DELLE ENTRATE DI BILANCIO PER TITOLI, TIPOLOGIE E CATEGORIE REGIONI (*)
ACCERTAMENTI 2020**

TITOLO TIPOLOGIA CATEGORIA	DENOMINAZIONE	ACCERTAMENTI	<i>di cui entrate accertate non ricorrenti</i>	RISCOSSIONI IN C/ COMPETENZA	RISCOSSIONI IN C/ RESIDUI
	<i>Trasferimenti correnti</i>				
2010100	TIPOLOGIA: 101 Trasferimenti correnti da Amministrazioni pubbliche	9.543.196,31	9.543.196,31	9.414.521,31	822.002,98
2010101	Trasferimenti correnti da Amministrazioni Centrali	854.954,44	854.954,44	854.954,44	0,00
2010102	Trasferimenti correnti da Amministrazioni Locali	8.559.566,87	8.559.566,87	8.559.566,87	5.059,92
2010104	Trasferimenti correnti da organismi interni e/o unità locali della amministrazione	128.675,00	128.675,00	0,00	816.943,06
2000000	TOTALE TITOLO 2	9.543.196,31	9.543.196,31	9.414.521,31	822.002,98
	<i>Entrate extratributarie</i>				
3030000	TIPOLOGIA: 300 Interessi attivi	10.189,53	10.189,53	10.189,53	6.826,11
3030300	Altri interessi attivi	10.189,53	10.189,53	10.189,53	6.826,11
3050000	TIPOLOGIA: 500 Rimborsi e altre entrate correnti	180.533,46	180.533,46	30.122,70	101.036,96
3050200	Rimborsi in entrata	180.533,46	180.533,46	30.122,70	101.036,96
3000000	TOTALE TITOLO 3	190.722,99	190.722,99	40.312,23	107.863,07
	<i>Entrate per conto terzi e partite di giro</i>				
9010000	TIPOLOGIA: 100 Entrate per partite di giro	661.422,89	661.422,89	661.299,85	5.664,51
9010100	Altre ritenute	170.807,60	170.807,60	170.807,60	0,00
9010200	Ritenute su redditi da lavoro dipendente	487.615,29	487.615,29	487.615,29	0,00
9019900	Altre entrate per partite di giro	3.000,00	3.000,00	2.876,96	5.664,51
9020000	TIPOLOGIA: 200 Entrate per conto terzi	18.584.985,27	18.584.985,27	18.584.985,27	0,00
9029900	Altre entrate per conto terzi	18.584.985,27	18.584.985,27	18.584.985,27	0,00
9000000	TOTALE TITOLO 9	19.246.408,16	19.246.408,16	19.246.285,12	5.664,51
	TOTALE TITOLI	28.980.327,46	28.980.327,46	28.701.118,66	935.530,56

(*) Gli enti adeguano il prospetto a seguito dell'aggiornamento del piano dei conti integrato.

**RIEPILOGO SPESE PER TITOLI E MACROAGGREGATI
IMPEGNI 2020**

TITOLI E MACROAGGREGATI DI SPESA		Totale	- di cui non ricorrenti
	TITOLO 1 - Spese correnti		
101	Redditi da lavoro dipendente	1.954.092,65	1.954.092,65
102	Imposte e tasse a carico dell'ente	107.952,81	107.952,81
103	Acquisto di beni e servizi	7.676.455,56	7.676.455,56
104	Trasferimenti correnti	21.531,60	21.531,60
110	Altre spese correnti	12.097,77	12.097,77
100	TOTALE TITOLO 1	9.772.130,39	9.772.130,39
	TITOLO 2 - Spese in conto capitale		
202	Investimenti fissi lordi	250.772,22	250.772,22
200	TOTALE TITOLO 2	250.772,22	250.772,22
	TITOLO 7 - Uscite per conto terzi e partite di giro		
701	Uscite per partite di giro	19.246.408,16	19.246.408,16
700	TOTALE TITOLO 7	19.246.408,16	19.246.408,16
	TOTALE	29.269.310,77	29.269.310,77

(1) Gli stanziamenti di spesa riguardanti il macroaggregato "Fondi per rimborso prestiti" non possono essere impegnati e pagati.

PROSPETTO DELLE SPESE DI BILANCIO PER MISSIONI, PROGRAMMI E MACROAGGREGATI
SPESE CORRENTI - IMPEGNI
Esercizio finanziario 2020

MISSIONI E PROGRAMMI \ MACROAGGREGATI		Redditi da lavoro dipendente	Imposte e tasse a carico dell'ente	Acquisto di beni e servizi	Trasferimenti correnti	Altre spese correnti	TOTALE
		101	102	103	104	110	100
01	MISSIONE 01 - Servizi istituzionali, generali e di gestione						
01	Organi istituzionali			7.061,91			7.061,91
02	Segreteria generale	168.341,70			21.531,60	480,00	190.353,30
10	Risorse umane	222.635,97	1.870,00	3.000,00			227.505,97
	TOTALE MISSIONE 1 - Servizi istituzionali, generali e di gestione	390.977,67	1.870,00	10.061,91	21.531,60	480,00	424.921,18
16	MISSIONE 16 - Agricoltura, politiche agroalimentari e pesca						
01	Sviluppo del settore agricolo e del sistema agroalimentare	1.563.114,98	106.082,81	7.666.393,65		11.617,77	9.347.209,21
	TOTALE MISSIONE 16 - Agricoltura, politiche agroalimentari e pesca	1.563.114,98	106.082,81	7.666.393,65		11.617,77	9.347.209,21
	TOTALE MACROAGGREGATI	1.954.092,65	107.952,81	7.676.455,56	21.531,60	12.097,77	9.772.130,39

PROSPETTO DELLE SPESE DI BILANCIO PER MISSIONI, PROGRAMMI E MACROAGGREGATI
SPESE CORRENTI - IMPEGNI
Esercizio finanziario 2021

MISSIONI E PROGRAMMI \ MACROAGGREGATI		Redditi da lavoro dipendente	Imposte e tasse a carico dell'ente	Acquisto di beni e servizi	Trasferimenti correnti	Altre spese correnti	TOTALE
		101	102	103	104	110	100
01	MISSIONE 01 - Servizi istituzionali, generali e di gestione						
01	Organi istituzionali			0,00			0,00
02	Segreteria generale	0,00			0,00	0,00	0,00
10	Risorse umane	14.387,03	0,00	3.000,00			17.387,03
	TOTALE MISSIONE 1 - Servizi istituzionali, generali e di gestione	14.387,03	0,00	3.000,00	0,00	0,00	17.387,03
16	MISSIONE 16 - Agricoltura, politiche agroalimentari e pesca						
01	Sviluppo del settore agricolo e del sistema agroalimentare	109.300,00	0,00	207.882,63		0,00	317.182,63
	TOTALE MISSIONE 16 - Agricoltura, politiche agroalimentari e pesca	109.300,00	0,00	207.882,63		0,00	317.182,63
	TOTALE MACROAGGREGATI	123.687,03	0,00	210.882,63	0,00	0,00	334.569,66

PROSPETTO DELLE SPESE DI BILANCIO PER MISSIONI, PROGRAMMI E MACROAGGREGATI
SPESE CORRENTI - PAGAMENTI IN C/COMPETENZA
Esercizio finanziario 2020 (*)

MISSIONI E PROGRAMMI \ MACROAGGREGATI		Redditi da lavoro dipendente	Imposte e tasse a carico dell'ente	Acquisto di beni e servizi	Altre spese correnti	TOTALE
		101	102	103	110	100
01	MISSIONE 01 - Servizi istituzionali, generali e di gestione					
01	Organi istituzionali			7.061,91		7.061,91
02	Segreteria generale	166.595,75			480,00	167.075,75
10	Risorse umane	176.728,90	1.700,00			178.428,90
	TOTALE MISSIONE 1 - Servizi istituzionali, generali e di gestione	343.324,65	1.700,00	7.061,91	480,00	352.566,56
16	MISSIONE 16 - Agricoltura, politiche agroalimentari e pesca					
01	Sviluppo del settore agricolo e del sistema agroalimentare	1.487.171,90	89.092,68	5.956.225,30	11.617,77	7.544.107,65
	TOTALE MISSIONE 16 - Agricoltura, politiche agroalimentari e pesca	1.487.171,90	89.092,68	5.956.225,30	11.617,77	7.544.107,65
	TOTALE MACROAGGREGATI	1.830.496,55	90.792,68	5.963.287,21	12.097,77	7.896.674,21

(*) Allegato introdotto dal DM 1 dicembre 2015. Gli enti locali possono rinviare la decorrenza dell'aggiornamento dello schema di rendiconto all'esercizio in cui i rendiconti dei Comuni e delle Province sono acquisiti dalla banca dati delle amministrazioni pubbliche di cui all'articolo 13 della legge n. 196 del 2009 e resi disponibili a ISTAT.

PROSPETTO DELLE SPESE DI BILANCIO PER MISSIONI, PROGRAMMI E MACROAGGREGATI
SPESE CORRENTI - PAGAMENTI C/RESIDUI
Esercizio finanziario 2020 (*)

MISSIONI E PROGRAMMI \ MACROAGGREGATI		Redditi da lavoro dipendente	Imposte e tasse a carico dell'ente	Acquisto di beni e servizi	Altre spese correnti	TOTALE
		101	102	103	110	100
01	MISSIONE 01 - Servizi istituzionali, generali e di gestione					
01	Organi istituzionali			2.822,51		2.822,51
02	Segreteria generale	1.745,95			800,00	2.545,95
10	Risorse umane	44.197,64				44.197,64
	TOTALE MISSIONE 1 - Servizi istituzionali, generali e di gestione	45.943,59		2.822,51	800,00	49.566,10
16	MISSIONE 16 - Agricoltura, politiche agroalimentari e pesca					
01	Sviluppo del settore agricolo e del sistema agroalimentare	88.335,65	18.641,26	909.409,77		1.016.386,68
	TOTALE MISSIONE 16 - Agricoltura, politiche agroalimentari e pesca	88.335,65	18.641,26	909.409,77		1.016.386,68
	TOTALE MACROAGGREGATI	134.279,24	18.641,26	912.232,28	800,00	1.065.952,78

(*) Allegato introdotto dal DM 1 dicembre 2015. Gli enti locali possono rinviare la decorrenza dell'aggiornamento dello schema di rendiconto all'esercizio in cui i rendiconti dei Comuni e delle Province sono acquisiti dalla banca dati delle amministrazioni pubbliche di cui all'articolo 13 della legge n. 196 del 2009 e resi disponibili a ISTAT.

**PROSPETTO DELLE SPESE DI BILANCIO PER MISSIONI, PROGRAMMI E MACROAGGREGATI
SPESE IN CONTO CAPITALE E SPESE PER INCREMENTO DI ATTIVITA' FINANZIARIE - IMPEGNI
Esercizio finanziario 2020**

MISSIONI E PROGRAMMI \ MACROAGGREGATI		Investimenti fissi lordi	TOTALE Spese in conto capitale
		202	200
16	MISSIONE 16 - Agricoltura, politiche agroalimentari e pesca		
01	Sviluppo del settore agricolo e del sistema agroalimentare	250.772,22	250.772,22
	TOTALE MISSIONE 16 - Agricoltura, politiche agroalimentari e pesca	250.772,22	250.772,22
	TOTALE MACROAGGREGATI	250.772,22	250.772,22

**PROSPETTO DELLE SPESE DI BILANCIO PER MISSIONI, PROGRAMMI E MACROAGGREGATI
SPESE IN CONTO CAPITALE E SPESE PER INCREMENTO DI ATTIVITA' FINANZIARIE - IMPEGNI
Esercizio finanziario 2021**

MISSIONI E PROGRAMMI \ MACROAGGREGATI		Investimenti fissi lordi	TOTALE Spese in conto capitale
		202	200
16	MISSIONE 16 - Agricoltura, politiche agroalimentari e pesca		
01	Sviluppo del settore agricolo e del sistema agroalimentare	0,00	0,00
	TOTALE MISSIONE 16 - Agricoltura, politiche agroalimentari e pesca	0,00	0,00
	TOTALE MACROAGGREGATI	0,00	0,00

**PROSPETTO DELLE SPESE DI BILANCIO PER MISSIONI, PROGRAMMI E MACROAGGREGATI
SPESE IN CONTO CAPITALE E SPESE PER INCREMENTO DI ATTIVITA' FINANZIARIE - IMPEGNI
Esercizio finanziario 2022**

MISSIONI E PROGRAMMI \ MACROAGGREGATI		Investimenti fissi lordi	TOTALE Spese in conto capitale
		202	200
16	MISSIONE 16 - Agricoltura, politiche agroalimentari e pesca		
01	Sviluppo del settore agricolo e del sistema agroalimentare	0,00	0,00
	TOTALE MISSIONE 16 - Agricoltura, politiche agroalimentari e pesca	0,00	0,00
	TOTALE MACROAGGREGATI	0,00	0,00

PROSPETTO DELLE SPESE DI BILANCIO PER MISSIONI, PROGRAMMI E MACROAGGREGATI
SPESE IN CONTO CAPITALE E SPESE PER INCREMENTO DI ATTIVITA' FINANZIARIE - PAGAMENTI IN C/COMPETENZA
Esercizio finanziario 2020 (*)

MISSIONI E PROGRAMMI \ MACROAGGREGATI		Investimenti fissi lordi	TOTALE Spese in conto capitale
		202	200
16	MISSIONE 16 - Agricoltura, politiche agroalimentari e pesca		
01	Sviluppo del settore agricolo e del sistema agroalimentare	219.170,12	219.170,12
	TOTALE MISSIONE 16 - Agricoltura, politiche agroalimentari e pesca	219.170,12	219.170,12
	TOTALE MACROAGGREGATI	219.170,12	219.170,12

(*) Allegato introdotto dal DM 1 dicembre 2015. Gli enti locali possono rinviare la decorrenza dell'aggiornamento dello schema di rendiconto all'esercizio in cui i rendiconti dei Comuni e delle Province sono acquisiti dalla banca dati delle amministrazioni pubbliche di cui all'articolo 13 della legge n. 196 del 2009 e resi disponibili a ISTAT.

PROSPETTO DELLE SPESE DI BILANCIO PER MISSIONI, PROGRAMMI E MACROAGGREGATI
SPESE IN CONTO CAPITALE E SPESE PER INCREMENTO DI ATTIVITA' FINANZIARIE - PAGAMENTI IN C/RESIDUI
Esercizio finanziario 2020 (*)

MISSIONI E PROGRAMMI \ MACROAGGREGATI	
<i>TOTALE MACROAGGREGATI</i>	

MISSIONI E PROGRAMMI \ MACROAGGREGATI	

(*) Allegato introdotto dal DM 1 dicembre 2015. Gli enti locali possono rinviare la decorrenza dell'aggiornamento dello schema di rendiconto all'esercizio in cui i rendiconti dei Comuni e delle Province sono acquisiti dalla banca dati delle amministrazioni pubbliche di cui all'articolo 13 della legge n. 196 del 2009 e resi disponibili a ISTAT.

PROSPETTO DELLE SPESE DI BILANCIO PER MISSIONI, PROGRAMMI E MACROAGGREGATI
SPESE PER RIMBORSO DI PRESTITI - IMPEGNI
Esercizio finanziario 2020

MISSIONI E PROGRAMMI \ MACROAGGREGATI	
<i>TOTALE MACROAGGREGATI</i>	
MISSIONI E PROGRAMMI \ MACROAGGREGATI	

(1) Gli stanziamenti di spesa riguardanti il macroaggregato "Fondi per rimborso prestiti" non possono essere impegnati e pagati.

**PROSPETTO DELLE SPESE DI BILANCIO PER MISSIONI, PROGRAMMI E MACROAGGREGATI
SPESE PER RIMBORSO DI PRESTITI - IMPEGNI
Esercizio finanziario 2021**

MISSIONI E PROGRAMMI \ MACROAGGREGATI	
<i>TOTALE MACROAGGREGATI</i>	
MISSIONI E PROGRAMMI \ MACROAGGREGATI	

(1) Gli stanziamenti di spesa riguardanti il macroaggregato "Fondi per rimborso prestiti" non possono essere impegnati e pagati.

**PROSPETTO DELLE SPESE DI BILANCIO PER MISSIONI, PROGRAMMI E MACROAGGREGATI
SPESE PER RIMBORSO DI PRESTITI - IMPEGNI
Esercizio finanziario 2022**

MISSIONI E PROGRAMMI \ MACROAGGREGATI	
<i>TOTALE MACROAGGREGATI</i>	
MISSIONI E PROGRAMMI \ MACROAGGREGATI	

(1) Gli stanziamenti di spesa riguardanti il macroaggregato "Fondi per rimborso prestiti" non possono essere impegnati e pagati.

PROSPETTO DELLE SPESE DI BILANCIO PER MISSIONI, PROGRAMMI E MACROAGGREGATI
SPESE PER SERVIZI PER CONTO TERZI E PARTITE DI GIRO - IMPEGNI
Esercizio finanziario 2020

MISSIONI E PROGRAMMI \ MACROAGGREGATI		Uscite per partite di giro	TOTALE
		701	700
99	MISSIONE 99 - SERVIZI PER CONTO TERZI		
01	Servizi per conto terzi - Partite di giro	19.246.408,16	19.246.408,16
	TOTALE MISSIONE 99 - SERVIZI PER CONTO TERZI	19.246.408,16	19.246.408,16
	TOTALE MACROAGGREGATI	19.246.408,16	19.246.408,16

PROSPETTO DELLE SPESE DI BILANCIO PER MISSIONI, PROGRAMMI E MACROAGGREGATI
SPESE PER SERVIZI PER CONTO TERZI E PARTITE DI GIRO - IMPEGNI
Esercizio finanziario 2021

MISSIONI E PROGRAMMI \ MACROAGGREGATI		Uscite per partite di giro	TOTALE
		701	700
99	MISSIONE 99 - SERVIZI PER CONTO TERZI		
01	Servizi per conto terzi - Partite di giro	105.215,52	105.215,52
	TOTALE MISSIONE 99 - SERVIZI PER CONTO TERZI	105.215,52	105.215,52
	TOTALE MACROAGGREGATI	105.215,52	105.215,52

PROSPETTO DELLE SPESE DI BILANCIO PER MISSIONI, PROGRAMMI E MACROAGGREGATI
SPESE PER SERVIZI PER CONTO TERZI E PARTITE DI GIRO - IMPEGNI
Esercizio finanziario 2022

MISSIONI E PROGRAMMI \ MACROAGGREGATI		Uscite per partite di giro	TOTALE
		701	700
99	MISSIONE 99 - SERVIZI PER CONTO TERZI		
01	Servizi per conto terzi - Partite di giro	0,00	0,00
	TOTALE MISSIONE 99 - SERVIZI PER CONTO TERZI	0,00	0,00
	TOTALE MACROAGGREGATI	0,00	0,00

**ACCERTAMENTI ASSUNTI NELL'ESERCIZIO DI RIFERIMENTO E NEGLI ESERCIZI PRECEDENTI IMPUTATI ALL'ANNO SUCCESSIVO
CUI SI RIFERISCE IL RENDICONTO E SEGUENTI - ANNO 2020**

TITOLI E TIPOLOGIE DI ENTRATA		Anno successivo a quello cui si riferisce il rendiconto		Secondo anno successivo a quello cui si riferisce il rendiconto		Anni successivi
		Previsioni di competenza	Accertamenti	Previsioni di competenza del bilancio pluriennale	Accertamenti	Accertamenti
	TITOLO 2 - Trasferimenti correnti					
20101	TIPOLOGIA 101 - Trasferimenti correnti da Amministrazioni pubbliche	8.915.000,00	0,00	8.915.000,00	0,00	0,00
20000	TOTALE TITOLO 2	8.915.000,00	0,00	8.915.000,00	0,00	0,00
	TITOLO 3 - Entrate extratributarie					
30500	TIPOLOGIA 500 - Rimborsi e altre entrate correnti	28.638,74	0,00	28.638,74	0,00	0,00
30000	TOTALE TITOLO 3	28.638,74	0,00	28.638,74	0,00	0,00
	TITOLO 9 - Entrate per conto terzi e partite di giro					
90100	TIPOLOGIA 100 - Entrate per partite di giro	1.400.000,00	237.287,27	1.400.000,00	0,00	0,00
90200	TIPOLOGIA 200 - Entrate per conto terzi	50.000,00	7.773,94	50.000,00	0,00	0,00
90000	TOTALE TITOLO 9	1.450.000,00	245.061,21	1.450.000,00	0,00	0,00
	TOTALE	10.393.638,74	245.061,21	10.393.638,74	0,00	0,00

**IMPEGNI ASSUNTI NELL'ESERCIZIO DI RIFERIMENTO E NEGLI ESERCIZI PRECEDENTI IMPUTATI ALL'ANNO SUCCESSIVO
CUI SI RIFERISCE IL RENDICONTO E SEGUENTI - ANNO 2020**

TITOLI E MACROAGGREGATI DI SPESA		Anno successivo a quello cui si riferisce il rendiconto		Secondo anno successivo a quello cui si riferisce il rendiconto		Anni successivi
		Previsioni di competenza	Impegni	Previsioni di competenza del bilancio pluriennale	Impegni	Impegni
	TITOLO 1 - Spese correnti					
101	Redditi da lavoro dipendente	2.314.266,70	123.687,03	2.105.946,28	0,00	0,00
102	Imposte e tasse a carico dell'ente	138.579,89	0,00	125.810,50	0,00	0,00
103	Acquisto di beni e servizi	6.858.309,03	210.882,63	6.596.533,22	0,00	0,00
104	Trasferimenti correnti	10.510,00	0,00	10.510,00	0,00	0,00
110	Altre spese correnti	133.925,11	0,00	49.838,74	0,00	0,00
100	TOTALE TITOLO 1	9.455.590,73	334.569,66	8.888.638,74	0,00	0,00
	TITOLO 2 - Spese in conto capitale					
202	Investimenti fissi lordi	99.425,36	0,00	55.000,00	0,00	0,00
200	TOTALE TITOLO 2	99.425,36	0,00	55.000,00	0,00	0,00
	TITOLO 7 - Uscite per conto terzi e partite di giro					
701	Uscite per partite di giro	1.440.000,00	105.215,52	1.440.000,00	0,00	0,00
702	Uscite per conto terzi	10.000,00	0,00	10.000,00	0,00	0,00
700	TOTALE TITOLO 7	1.450.000,00	105.215,52	1.450.000,00	0,00	0,00
	TOTALE	11.005.016,09	439.785,18	10.393.638,74	0,00	0,00

(1) Gli stanziamenti di spesa riguardanti il macroaggregato "Fondi per rimborso prestiti" non possono essere impegnati e pagati.

PROSPETTO DEI COSTI PER MISSIONE

MISSIONI		COMPONENTI NEGATIVI DELLA GESTIONE														Totale componenti negativi della gestione	
		Consumi materie prime		Prestazioni di servizi e Trasferimenti e contributi				Utilizzo di beni di terzi	Personale	Ammortamenti e svalutazioni				Accantonamenti			Oneri diversi di gestione
		Acquisto di materie prime e/o beni di consumo	Variazioni nelle rimanenze di materie prime e/o beni di consumo (+/-)	Prestazioni di servizi	Trasferimenti correnti	Contributi agli investimenti ad altre Amministrazioni pubbliche	Contributi agli investimenti ad altri soggetti	Utilizzo beni di terzi	Personale	Ammortamenti immobilizzazioni Immateriali	Ammortamenti immobilizzazioni materiali	Altre svalutazioni delle immobilizzazioni	Svalutazione dei crediti	Accantonamento per rischi	Altri accantonamenti		Oneri diversi di gestione
MISSIONE 01	Servizi istituzionali, generali e di gestione	5.123,80	346,97	7.671.331,76	21.531,60	0,00	0,00	0,00	1.954.092,65	16.931,55	47.327,42	0,00	0,00	0,00	110.079,87	13.181,08	9.839.946,70
MISSIONE 16	Agricoltura, politiche agroalimentari e pesca	0,00	0,00	0,00	0,00	0,00	0,00	0,00	0,00	0,00	0,00	0,00	0,00	0,00	0,00	0,00	0,00
TOTALE COSTI/ONERI		5.123,80	346,97	7.671.331,76	21.531,60	0,00	0,00	0,00	1.954.092,65	16.931,55	47.327,42	0,00	0,00	0,00	110.079,87	13.181,08	9.839.946,70

MISSIONI		ONERI FINANZIARI		RETTIFICHE DI VALORE ATTIVITA' FINANZIARIE		COMPONENTI ED ONERI STRAORDINARI					IMPOSTE		TOTALE COSTI PER MISSIONE
		Oneri finanziari		Svalutazioni	Totale rettifiche di valore attività finanziarie	Oneri straordinari				Totale Oneri straordinari	Imposte		
		Interessi ed altri oneri finanziari	Totale Oneri finanziari			Svalutazioni	Sopravvenienze passive e insussistenze dell'attivo	Minusvalenze patrimoniali	Trasferimenti in conto capitale		Altri oneri straordinari	Imposte	
MISSIONE 01	Servizi istituzionali, generali e di gestione	0,00	0,00	0,00	0,00	400.040,63	0,00	0,00	0,00	400.040,63	106.869,50	106.869,50	10.346.856,83
MISSIONE 16	Agricoltura, politiche agroalimentari e pesca	0,00	0,00	0,00	0,00	0,00	0,00	0,00	0,00	0,00	0,00	0,00	0,00
TOTALE COSTI/ONERI		0,00	0,00	0,00	0,00	400.040,63	0,00	0,00	0,00	400.040,63	106.869,50	106.869,50	10.346.856,83

ELENCO DEI RESIDUI ATTIVI PROVENIENTI DAGLI ESERCIZI ANTERIORI A QUELLO DI COMPETENZA ai sensi art. 11 comma 4 lett. m) del d.lgs. 118/2011

TITOLO TIPOLOGIA CATEGORIA CAPITOLO	DESCRIZIONE	ESPF	RESIDUI ATTIVI AL 1/1/ 2020 (RS)	RISCOSSIONI IN C/ RESIDUI (RR)	RIACCERTAMENTI RESIDUI (R)	RESIDUI ATTIVI DA ESERCIZI PRECEDENTI (EP = RS -RR+R)
TITOLO 2 - Trasferimenti correnti						
TIPOLOGIA 101 - Trasferimenti correnti da Amministrazioni pubbliche						
CATEGORIA 102 - Trasferimenti correnti da Amministrazioni Locali						
CAPITOLO E0000110101 - <i>Risorse Autonome</i>						
CONTRIBUTO ORDINARIO DI FUNZIONAMENTO (ART. 15 DELLO STATUTO)						
		2018	260.000,00	5.059,92	0,00	254.940,08
TOTALE CAPITOLO			260.000,00	5.059,92	0,00	254.940,08
CAPITOLO E0000210201 - <i>Risorse Vincolate (Capitolo: U0001310601; U0001310601)</i>						
Misura 20 PSR Calabria - Assistenza tecnica						
		2017	300.000,00	0,00	-300.000,00	0,00
		2018	100.000,00	0,00	-100.000,00	0,00
TOTALE CAPITOLO			400.000,00	0,00	-400.000,00	0,00
TOTALE CATEGORIA 102 - Trasferimenti correnti da Amministrazioni Locali			660.000,00	5.059,92	-400.000,00	254.940,08
CATEGORIA 104 - Trasferimenti correnti da organismi interni e/o unità locali della amministrazione						
CAPITOLO E0000120201 - <i>Risorse Vincolate (Capitolo: U0001310401)</i>						
RIMBORSI FORFETTARI DA PARTE DEL FEAGA DESTINATI AL FUNZIONAMENTO DELLA STRUTTURA DELL'ORGANISMO PAGATORE (EX ARTICOLO 55 REG. 1306/2013)						
		2017	396.943,06	396.943,06	0,00	0,00
		2018	420.000,00	420.000,00	0,00	0,00
		2019	150.000,00	0,00	0,00	150.000,00
TOTALE CAPITOLO			966.943,06	816.943,06	0,00	150.000,00
TOTALE CATEGORIA 104 - Trasferimenti correnti da organismi interni e/o unità locali della amministrazione			966.943,06	816.943,06	0,00	150.000,00
TOTALE TIPOLOGIA 101 - Trasferimenti correnti da Amministrazioni pubbliche			1.626.943,06	822.002,98	-400.000,00	404.940,08
TOTALE TITOLO 2 - Trasferimenti correnti			1.626.943,06	822.002,98	-400.000,00	404.940,08
TITOLO 3 - Entrate extratributarie						
TIPOLOGIA 300 - Interessi attivi						
CATEGORIA 300 - Altri interessi attivi						
CAPITOLO E0000310101 - <i>Risorse Autonome</i>						
INTERESSI ATTIVI DI TESORERIA						
		2019	6.826,11	6.826,11	0,00	0,00
TOTALE CAPITOLO			6.826,11	6.826,11	0,00	0,00
TOTALE CATEGORIA 300 - Altri interessi attivi			6.826,11	6.826,11	0,00	0,00
TOTALE TIPOLOGIA 300 - Interessi attivi			6.826,11	6.826,11	0,00	0,00
TIPOLOGIA 500 - Rimborsi e altre entrate correnti						
CATEGORIA 200 - Rimborsi in entrata						
CAPITOLO E0000320101 - <i>Risorse Vincolate (Capitolo: U0001210201)</i>						
RIMBORSI E PROVENTI DIVERSI						
		2019	101.036,96	101.036,96	0,00	0,00
TOTALE CAPITOLO			101.036,96	101.036,96	0,00	0,00
TOTALE CATEGORIA 200 - Rimborsi in entrata			101.036,96	101.036,96	0,00	0,00
TOTALE TIPOLOGIA 500 - Rimborsi e altre entrate correnti			101.036,96	101.036,96	0,00	0,00
TOTALE TITOLO 3 - Entrate extratributarie			107.863,07	107.863,07	0,00	0,00
TITOLO 9 - Entrate per conto terzi e partite di giro						
TIPOLOGIA 100 - Entrate per partite di giro						

TITOLO TIPOLOGIA CATEGORIA CAPITOLO	DESCRIZIONE	ESPF	RESIDUI ATTIVI AL 1/1/ 2020 (RS)	RISCOSSIONI IN C/ RESIDUI (RR)	RIACCERTAMENTI RESIDUI (R)	RESIDUI ATTIVI DA ESERCIZI PRECEDENTI (EP = RS -RR+R)
CATEGORIA 200 - Ritenute su redditi da lavoro dipendente						
CAPITOLO E0000610300 - Risorsa Autonoma						
RITENUTE DIVERSE DI NATURA NON ERARIALE, MUTUALISTICA O PREVIDENZIALE SUGLI EMOLUMENTI AL PERSONALE DIP.(cap.31103 S)						
		2014	14,11	0,00	-14,11	0,00
TOTALE CAPITOLO			14,11	0,00	-14,11	0,00
TOTALE CATEGORIA 200 - Ritenute su redditi da lavoro dipendente			14,11	0,00	-14,11	0,00
CATEGORIA 900 - Altre entrate per partite di giro						
CAPITOLO E0000611101 - Risorsa Autonoma						
ANTICIPAZIONI ECONOMICHE (cap.3111101 S)						
		2019	5.664,51	5.664,51	0,00	0,00
TOTALE CAPITOLO			5.664,51	5.664,51	0,00	0,00
TOTALE CATEGORIA 900 - Altre entrate per partite di giro			5.664,51	5.664,51	0,00	0,00
TOTALE TIPOLOGIA 100 - Entrate per partite di giro			5.678,62	5.664,51	-14,11	0,00
TIPOLOGIA 200 - Entrate per conto terzi						
CATEGORIA 900 - Altre entrate per conto terzi						
CAPITOLO E0000612200 - Risorsa Autonoma						
PARTITE DI GIRO DIVERSE (cap.3112200 S)						
		2012	26,52	0,00	-26,52	0,00
TOTALE CAPITOLO			26,52	0,00	-26,52	0,00
TOTALE CATEGORIA 900 - Altre entrate per conto terzi			26,52	0,00	-26,52	0,00
TOTALE TIPOLOGIA 200 - Entrate per conto terzi			26,52	0,00	-26,52	0,00
TOTALE TITOLO 9 - Entrate per conto terzi e partite di giro			5.705,14	5.664,51	-40,63	0,00
TOTALE GENERALE			1.740.511,27	935.530,56	-400.040,63	404.940,08

ELENCO DEI RESIDUI PASSIVI PROVENIENTI DAGLI ESERCIZI ANTERIORI A QUELLO DI COMPETENZA ai sensi art. 11 comma 4 lett. m) del d.lgs. 118/2011

MISSIONE PROGRAMMA TITOLO MACROAGGREGATO CAPITOLO	DESCRIZIONE	ESPF	RESIDUI PASSIVI AL 1/1/2020 (RS)	PAGAMENTI IN C/ RESIDUI (PR)	RIACCERTAMENTO RESIDUI (R)(1)	RESIDUI PASSIVI DA ESERCIZI PRECEDENTI (EP=RS- PR+R)
MISSIONE 01 - Servizi istituzionali, generali e di gestione						
PROGRAMMA 0101 - Organi istituzionali						
TITOLO 1 - Spese correnti						
MACROAGGREGATO 103 - Acquisto di beni e servizi						
CAPITOLO U0001110201 - Risorse Autonome						
Spese per le indennità dell'Organismo di Revisione dei Conti						
		2019	2.000,00	2.000,00	0,00	0,00
TOTALE CAPITOLO			2.000,00	2.000,00	0,00	0,00
CAPITOLO U0001110301 - Risorse Autonome						
SPESE DI RAPPRESENTANZA						
		2019	10,75	10,75	0,00	0,00
TOTALE CAPITOLO			10,75	10,75	0,00	0,00
CAPITOLO U0001210601 - Risorse Autonome						
Indennità di missione in Italia, nell'UE e rimborso spese di trasporto dell'Organo di Direzione						
		2019	284,78	284,78	0,00	0,00
TOTALE CAPITOLO			284,78	284,78	0,00	0,00
CAPITOLO U0001210602 - Risorse Autonome						
Indennità di missione in Italia, nell'UE e rimborso spese di trasporto per attività di controllo						
		2019	526,98	526,98	0,00	0,00
TOTALE CAPITOLO			526,98	526,98	0,00	0,00
TOTALE MACROAGGREGATO 103 - Acquisto di beni e servizi			2.822,51	2.822,51	0,00	0,00
TOTALE TITOLO 1 - Spese correnti			2.822,51	2.822,51	0,00	0,00
TOTALE PROGRAMMA 0101 - Organi istituzionali			2.822,51	2.822,51	0,00	0,00
PROGRAMMA 0102 - Segreteria generale						
TITOLO 1 - Spese correnti						
MACROAGGREGATO 101 - Redditi da lavoro dipendente						
CAPITOLO U0001110502 - Risorse Autonome						
Irap sulla indennità lorda corrisposta al Direttore						
		2019	1.745,95	1.745,95	0,00	0,00
TOTALE CAPITOLO			1.745,95	1.745,95	0,00	0,00
TOTALE MACROAGGREGATO 101 - Redditi da lavoro dipendente			1.745,95	1.745,95	0,00	0,00
MACROAGGREGATO 110 - Altre spese correnti						
CAPITOLO U0001211701 - Risorse Autonome						
ONERI ASSICURATIVI PER I TIROCINANTI EX PERCETTORI DI MOBILITA' IN DEROGA (D.D.G. N. 793 DEL 19/02/2018)						
		2018	800,00	800,00	0,00	0,00
TOTALE CAPITOLO			800,00	800,00	0,00	0,00
TOTALE MACROAGGREGATO 110 - Altre spese correnti			800,00	800,00	0,00	0,00
TOTALE TITOLO 1 - Spese correnti			2.545,95	2.545,95	0,00	0,00
TOTALE PROGRAMMA 0102 - Segreteria generale			2.545,95	2.545,95	0,00	0,00
PROGRAMMA 0110 - Risorse umane						
TITOLO 1 - Spese correnti						
MACROAGGREGATO 101 - Redditi da lavoro dipendente						
CAPITOLO U0001210403 - Risorse Autonome						
FONDO PER LA RETRIBUZIONE DI RISULTATO E DI POSIZIONE DEI DIRIGENTI - Contributi						

MISSIONE PROGRAMMA TITOLO MACROAGGREGATO CAPITOLO	DESCRIZIONE	ESPF	RESIDUI PASSIVI AL 1/1/2020 (RS)	PAGAMENTI IN C/ RESIDUI (PR)	RIACCERTAMENTO RESIDUI (R)(1)	RESIDUI PASSIVI DA ESERCIZI PRECEDENTI (EP=RS- PR+R)
		2019	1.483,63	1.483,63	0,00	0,00
TOTALE CAPITOLO			1.483,63	1.483,63	0,00	0,00
CAPITOLO U0001210502 - Risorse Autonome						
Fondo per il miglioramento dell'efficienza dei servizi - Parte stabile e variabile						
		2018	7.810,81	5.322,56	-2.488,25	0,00
		2019	22.895,09	22.895,09	0,00	0,00
TOTALE CAPITOLO			30.705,90	28.217,65	-2.488,25	0,00
CAPITOLO U0001210503 - Risorse Autonome						
Contributi previdenziali a carico dell'Ente - Parte stabile e variabile						
		2018	5.249,79	1.153,83	-3.983,02	112,94
		2019	5.959,14	5.959,14	0,00	0,00
TOTALE CAPITOLO			11.208,93	7.112,97	-3.983,02	112,94
CAPITOLO U0001211101 - Risorse Autonome						
AZIONI PER LA TUTELA DELLA SALUTE E PER LA SICUREZZA DEI LAVORATORI DELL'ARCEA - D.Jgs.81/2008 e s.m.i.(spese obbligatorie)						
		2019	5.825,00	5.279,00	-546,00	0,00
TOTALE CAPITOLO			5.825,00	5.279,00	-546,00	0,00
CAPITOLO U0001211301 - Risorse Autonome						
SPESE PER SERVIZIO SOSTITUTIVO MENSA MEDIANTE EROGAZIONE BUONI PASTO						
		2019	2.104,39	2.104,39	0,00	0,00
TOTALE CAPITOLO			2.104,39	2.104,39	0,00	0,00
TOTALE MACROAGGREGATO 101 - Redditi da lavoro dipendente			51.327,85	44.197,64	-7.017,27	112,94
MACROAGGREGATO 103 - Acquisto di beni e servizi						
CAPITOLO U0001231201 - Risorse Autonome						
SPESE DIVERSE PER L'ESPLETAMENTO CONCORSO PUBBLICO						
		2018	26.961,00	0,00	-20.961,00	6.000,00
TOTALE CAPITOLO			26.961,00	0,00	-20.961,00	6.000,00
TOTALE MACROAGGREGATO 103 - Acquisto di beni e servizi			26.961,00	0,00	-20.961,00	6.000,00
TOTALE TITOLO 1 - Spese correnti			78.288,85	44.197,64	-27.978,27	6.112,94
TOTALE PROGRAMMA 0110 - Risorse umane			78.288,85	44.197,64	-27.978,27	6.112,94
TOTALE MISSIONE 01 - Servizi istituzionali, generali e di gestione			83.657,31	49.566,10	-27.978,27	6.112,94
MISSIONE 16 - Agricoltura, politiche agroalimentari e pesca						
PROGRAMMA 1601 - Sviluppo del settore agricolo e del sistema agroalimentare						
TITOLO 1 - Spese correnti						
MACROAGGREGATO 101 - Redditi da lavoro dipendente						
CAPITOLO U0001210201 - Risorse Vincolate (Capitolo: E0000320101)						
SPESE PER IL PERSONALE COMANDATO						
		2019	30.711,97	30.711,97	0,00	0,00
TOTALE CAPITOLO			30.711,97	30.711,97	0,00	0,00
CAPITOLO U0001210302 - Risorse Autonome						
Contributi obbligatori per il personale						
		2019	45.617,15	45.617,15	0,00	0,00
TOTALE CAPITOLO			45.617,15	45.617,15	0,00	0,00
CAPITOLO U0001210303 - Risorse Autonome						
Contributi obbligatori per i Dirigenti						
		2019	5.942,75	5.942,75	0,00	0,00
TOTALE CAPITOLO			5.942,75	5.942,75	0,00	0,00

MISSIONE PROGRAMMA TITOLO MACROAGGREGATO CAPITOLO	DESCRIZIONE	ESPF	RESIDUI PASSIVI AL 1/1/2020 (RS)	PAGAMENTI IN C/ RESIDUI (PR)	RIACCERTAMENTO RESIDUI (R)(1)	RESIDUI PASSIVI DA ESERCIZI PRECEDENTI (EP=RS- PR+R)
CAPITOLO U0001211502 - Risorse Autonome						
	Indennità lorda di lavoro straordinario corrisposta al personale dipendente	2019	6.068,34	4.868,34	-1.200,00	0,00
	TOTALE CAPITOLO		6.068,34	4.868,34	-1.200,00	0,00
CAPITOLO U0001211503 - Risorse Autonome						
	Contributi per Indennità lorda di lavoro straordinario corrisposta al personale dipendente	2019	1.531,44	1.195,44	-336,00	0,00
	TOTALE CAPITOLO		1.531,44	1.195,44	-336,00	0,00
TOTALE MACROAGGREGATO 101 - Redditi da lavoro dipendente			89.871,65	88.335,65	-1.536,00	0,00
MACROAGGREGATO 102 - Imposte e tasse a carico dell'ente						
CAPITOLO U0001211202 - Risorse Autonome						
	Irap sulle retribuzioni corrisposte al personale dipendente	2019	13.482,91	13.482,91	0,00	0,00
	TOTALE CAPITOLO		13.482,91	13.482,91	0,00	0,00
CAPITOLO U0001211203 - Risorse Autonome						
	Irap sulle retribuzioni corrisposte ai Dirigenti	2019	1.671,11	1.671,11	0,00	0,00
	TOTALE CAPITOLO		1.671,11	1.671,11	0,00	0,00
CAPITOLO U0001211204 - Risorse Autonome						
	FONDO PER LA RETRIBUZIONE DI RISULTATO E DI POSIZIONE DEI DIRIGENTI - IRAP	2019	529,87	529,87	0,00	0,00
	TOTALE CAPITOLO		529,87	529,87	0,00	0,00
CAPITOLO U0001211205 - Risorse Autonome						
	Irap sul Fondo miglioramento dell'efficienza dei servizi	2018	869,36	402,17	-426,85	40,34
		2019	2.128,26	2.128,26	0,00	0,00
	TOTALE CAPITOLO		2.997,62	2.530,43	-426,85	40,34
CAPITOLO U0001211206 - Risorse Autonome						
	Irap sulla Indennità lorda di lavoro straordinario corrisposta al personale dipendente	2019	426,94	426,94	0,00	0,00
	TOTALE CAPITOLO		426,94	426,94	0,00	0,00
TOTALE MACROAGGREGATO 102 - Imposte e tasse a carico dell'ente			19.108,45	18.641,26	-426,85	40,34
MACROAGGREGATO 103 - Acquisto di beni e servizi						
CAPITOLO U0001230602 - Risorse Autonome						
	SPESE PER LA MANUTENZIONE, RINNOVAMENTO ED ACQUISTO MOBILI SUPPELLETILI	2019	28,50	28,50	0,00	0,00
	TOTALE CAPITOLO		28,50	28,50	0,00	0,00
CAPITOLO U0001230603 - Risorse Autonome						
	SPESE PER LA MANUTENZIONE, RINNOVAMENTO ED ACQUISTO MACCHINE ED ATTREZZ. D'UFFICIO	2019	410,15	410,15	0,00	0,00
	TOTALE CAPITOLO		410,15	410,15	0,00	0,00
CAPITOLO U0001230802 - Risorse Autonome						
	Spese di cancelleria	2019	97,60	97,60	0,00	0,00
	TOTALE CAPITOLO		97,60	97,60	0,00	0,00

MISSIONE PROGRAMMA TITOLO MACROAGGREGATO CAPITOLO	DESCRIZIONE	ESPF	RESIDUI PASSIVI AL 1/1/2020 (RS)	PAGAMENTI IN C/ RESIDUI (PR)	RIACCERTAMENTO RESIDUI (R)(1)	RESIDUI PASSIVI DA ESERCIZI PRECEDENTI (EP=RS- PR+R)
CAPITOLO U0001230803 - Risorse Autonome						
	Spese postali	2019	155,26	155,26	0,00	0,00
	TOTALE CAPITOLO		155,26	155,26	0,00	0,00
CAPITOLO U0001231101 - Risorse Autonome						
	SPESA PER IL SERVIZIO AUTOMOBILISTICO, TRASPORTO IN GENERE E FACCHINAGGIO	2019	1.180,47	1.180,47	0,00	0,00
	TOTALE CAPITOLO		1.180,47	1.180,47	0,00	0,00
CAPITOLO U0001310401 - Risorse Vincolate (Capitolo: E0000120201)						
	SPESA PER SERVIZI CHE L'AGENZIA DELEGA ALL'AGEA E AI SOGGETTI DI CUI LA STESSA SI AVVALE PER I PROPRI FINI	2019	575.051,39	0,00	0,00	575.051,39
	TOTALE CAPITOLO		575.051,39	0,00	0,00	575.051,39
CAPITOLO U0001310501 - Risorse Autonome						
	SPESA PER LA GESTIONE DEI FASCICOLI AZIENDALI CON FONDI ASSEGNATI DA PARTE DI AGEA - Risorse Vincolate (UPB 220 - Cap 2201 entrate)	2018	137.735,47	8.222,37	-129.513,10	0,00
		2019	865.838,82	588.579,71	0,00	277.259,11
	TOTALE CAPITOLO		1.003.574,29	596.802,08	-129.513,10	277.259,11
CAPITOLO U0001310601 - Risorse Vincolate (Capitolo: E0000210201; E0000210201)						
	CONTROLLI OBBLIGATORI SULLE SPESE COMUNITARIE ANCHE IN CONVENZIONE (spese obbligatorie)	2018	10.000,00	10.000,00	0,00	0,00
		2019	161.286,91	161.286,91	0,00	0,00
	TOTALE CAPITOLO		171.286,91	171.286,91	0,00	0,00
CAPITOLO U0001320101 - Risorse Autonome						
	SPESA LEGALI E PERITALI (spese obbligatorie)	2018	1.000,00	0,00	0,00	1.000,00
		2019	1.495,00	1.495,00	0,00	0,00
	TOTALE CAPITOLO		2.495,00	1.495,00	0,00	1.000,00
CAPITOLO U0001320601 - Risorse Autonome						
	SPESA PER L'ESECUZIONE DEI PAGAMENTI DELL'ORGANISMO PAGATORE (SPESE OBBLIGATORIE)	2019	140.000,00	134.110,80	-5.889,20	0,00
	TOTALE CAPITOLO		140.000,00	134.110,80	-5.889,20	0,00
CAPITOLO U0001420101 - Risorse Autonome						
	SPESA PER LA MANUTENZIONE DELLE APPARECCHIATURE E PER LA GESTIONE DEI SISTEMI INFORMATICI E TELEMATICI	2019	3.843,00	3.843,00	0,00	0,00
	TOTALE CAPITOLO		3.843,00	3.843,00	0,00	0,00
	TOTALE MACROAGGREGATO 103 - Acquisto di beni e servizi		1.898.122,57	909.409,77	-135.402,30	853.310,50
	TOTALE TITOLO 1 - Spese correnti		2.007.102,67	1.016.386,68	-137.365,15	853.350,84
	TOTALE PROGRAMMA 1601 - Sviluppo del settore agricolo e del sistema agroalimentare		2.007.102,67	1.016.386,68	-137.365,15	853.350,84
	TOTALE MISSIONE 16 - Agricoltura, politiche agroalimentari e pesca		2.007.102,67	1.016.386,68	-137.365,15	853.350,84
MISSIONE 99 - SERVIZI PER CONTO TERZI						
	PROGRAMMA 9901 - Servizi per conto terzi - Partite di giro					
	TITOLO 7 - Uscite per conto terzi e partite di giro					
	MACROAGGREGATO 701 - Uscite per partite di giro					
CAPITOLO U0003110100 - Risorse Autonome						
	RITENUTE ERARIALI SULLE INDENNITA' E SUGLI ASSEGNI CORRISPOSTI AGLI ORGANI STATUTARI ED AI DIPENDENTI (6101 E)	2014	1.800,39	0,00	-1.800,39	0,00

MISSIONE PROGRAMMA TITOLO MACROAGGREGATO CAPITOLO	DESCRIZIONE	ESPF	RESIDUI PASSIVI AL 1/1/2020 (RS)	PAGAMENTI IN C/ RESIDUI (PR)	RIACCERTAMENTO RESIDUI (R) (1)	RESIDUI PASSIVI DA ESERCIZI PRECEDENTI (EP=RS- PR+R)
TOTALE CAPITOLO			1.800,39	0,00	-1.800,39	0,00
CAPITOLO U0003110101 - Risorse Autonome						
RITENUTE ERARIALI SULLE INDENNITA' E SUGLI ASSEgni CORRISPOSTI AGLI ORGANI STATUTARI ED AI DIPENDENTI (610101 E)						
	2015		0,01	0,00	-0,01	0,00
	2019		49.367,27	49.367,27	0,00	0,00
TOTALE CAPITOLO			49.367,28	49.367,27	-0,01	0,00
CAPITOLO U0003110201 - Risorse Autonome						
RITENUTE PREVIDENZIALI ED ASSISTENZIALI A CARICO DEL PERSONALE DIPENDENTE (610201 E)						
	2015		702,58	0,00	-702,58	0,00
	2016		325,43	0,00	-325,43	0,00
	2017		315,73	0,00	-315,73	0,00
	2018		253,23	0,00	-253,23	0,00
	2019		18.653,22	18.439,84	-213,38	0,00
TOTALE CAPITOLO			20.250,19	18.439,84	-1.810,35	0,00
CAPITOLO U0003110301 - Risorse Autonome						
EROGAZIONE DELLE RITENUTE DIVERSE DI NATURA NON ERARIALE, MUTUALISTICA O PREV.LE SUGLI EMOLUMENTI CORRISPOSTI AL PERSONALE DIPENDENTE (610301 E)						
	2019		191,21	191,21	0,00	0,00
TOTALE CAPITOLO			191,21	191,21	0,00	0,00
CAPITOLO U0003110501 - Risorse Autonome						
RITENUTE ERARIALI SULLE PRESTAZIONI OCCASIONALI (610501 E)						
	2019		639,61	639,61	0,00	0,00
TOTALE CAPITOLO			639,61	639,61	0,00	0,00
CAPITOLO U0003111301 - Risorse Vincolate (Capitolo: E0000611301)						
VERSAMENTO RITENUTE IVA - SPLIT PAYMENT						
	2019		110.037,25	110.037,25	0,00	0,00
TOTALE CAPITOLO			110.037,25	110.037,25	0,00	0,00
TOTALE MACROAGGREGATO 701 - Uscite per partite di giro			182.285,93	178.675,18	-3.610,75	0,00
TOTALE TITOLO 7 - Uscite per conto terzi e partite di giro			182.285,93	178.675,18	-3.610,75	0,00
TOTALE PROGRAMMA 9901 - Servizi per conto terzi - Partite di giro			182.285,93	178.675,18	-3.610,75	0,00
TOTALE MISSIONE 99 - SERVIZI PER CONTO TERZI			182.285,93	178.675,18	-3.610,75	0,00
TOTALE GENERALE			2.273.045,91	1.244.627,96	-168.954,17	859.463,78



OGGETTO: Rendiconto esercizio 2020 - Dichiarazione riguardante la non esistenza di partite di spesa fuori bilancio

Il sottoscritto Ing. Salvatore Siviglia, Commissario Straordinario dell'ARCEA, a seguito di opportune ed approfondite verifiche

ATTESTA

Che alla chiusura dell'esercizio finanziario 2020 non esisteva alcun impegno di spesa fuori bilancio e non registrato nel rendiconto dell'esercizio stesso.

Catanzaro, 31/08/2021

IL Commissario Straordinario

Ing. Salvatore Siviglia

Atto firmato digitalmente ai sensi dell'art. 24 del D.lgs 82/2005 e s.m.i.

**CONTO DEL BILANCIO - GESTIONE DELLE ENTRATE
DETTAGLIO PER CAPITOLO**

TITOLO TIPOLOGIA CAPITOLO	DENOMINAZIONE	RESIDUI ATTIVI AL 1/1/2020 (RS)		RISCOSSIONI IN C/RESIDUI (RR)		RIACCERTAMENTI RESIDUI (R) (3)		RESIDUI ATTIVI DA ESERCIZI PRECEDENTI (EP=RS-RR+R)	
		PREVISIONI DEFINITIVE DI COMPETENZA (CP)		RISCOSSIONI IN C/ COMPETENZA (RC)		ACCERTAMENTI (A)(4)		MAGGIORI O MINORI ENTRATE DI COMPETENZA =A- CP(5)	
		PREVISIONI DEFINITIVE DI CASSA (CS)		TOTALE RISCOSSIONI (TR=RR +RC)		MAGGIORI O MINORI ENTRATE DI CASSA =TR-CS(5)		TOTALE RESIDUI ATTIVI DA RIPORTARE (TR=EP+EC)	
	FONDO PLURIENNALE VINCOLATO PER SPESE CORRENTI (1)	CP	498.633,39						
	FONDO PLURIENNALE VINCOLATO PER SPESE IN CONTO CAPITALE (1)	CP	261.792,76						
	UTILIZZO AVANZO DI AMMINISTRAZIONE (2)	CP	108.344,00						
	<i>- di cui Utilizzo Fondo anticipazioni di liquidità (DL 35/2013 e successive modifiche e rifinanziamenti) - solo per le Regioni</i>	CP	0,00						
TITOLO 2:	<i>Trasferimenti correnti</i>								
	TIPOLOGIA 101: Trasferimenti correnti da Amministrazioni pubbliche								
E0000110101	<i>Risorse Autonome</i>	RS	260.000,00	RR	5.059,92	R	0,00	EP	254.940,08
		CP	3.000.000,00	RC	3.000.000,00	A	3.000.000,00	EC	0,00
	CONTRIBUTO ORDINARIO DI FUNZIONAMENTO (ART. 15 DELLO STATUTO)	CS	3.260.000,00	TR	3.005.059,92	CS	-254.940,08	TR	254.940,08
E0000120201	<i>Risorse Vincolate (Capitolo: U0001310401)</i>	RS	966.943,06	RR	816.943,06	R	0,00	EP	150.000,00
		CP	128.675,00	RC	0,00	A	128.675,00	EC	128.675,00
	RIMBORSI FORFETTARI DA PARTE DEL FEAGA DESTINATI AL FUNZIONAMENTO DELLA STRUTTURA DELL'ORGANISMO PAGATORE (EX ARTICOLO 55 REG. 1306/2013)	CS	1.095.618,06	TR	816.943,06	CS	-278.675,00	TR	278.675,00
E0000210201	<i>Risorse Vincolate (Capitolo: U0001310601; U0001310601)</i>	RS	400.000,00	RR	0,00	R	-400.000,00	EP	0,00
		CP	0,00	RC	0,00	A	0,00	EC	0,00
	Misura 20 PSR Calabria - Assistenza tecnica	CS	400.000,00	TR	0,00	CS	-400.000,00	TR	0,00
E0000220101	<i>Risorse Autonome</i>	RS	0,00	RR	0,00	R	0,00	EP	0,00
		CP	1.000.000,00	RC	854.954,44	A	854.954,44	EC	0,00
	ASSEGNAZIONE DA PARTE DI AGEA DEI FONDI RELATIVI AI COSTI PER LA GESTIONE DEI FASCICOLI AZIENDALI SULLA BASE DEL RIPARTO APPROVATO (...)	CS	1.000.000,00	TR	854.954,44	CS	-145.045,56	TR	0,00
E0000220201	<i>Risorse Vincolate (Capitolo: U0001610101; U0001610201; U0001610301; U0001610401; U0001610501; U0001610601; U0001610701; U0001610801; U0001610901; U0001611001; U0001611201; U0001620101; U0001620201; U0001620301)</i>	RS	0,00	RR	0,00	R	0,00	EP	0,00
		CP	5.861.000,00	RC	5.559.566,87	A	5.559.566,87	EC	0,00
		CS	5.861.000,00	TR	5.559.566,87	CS	-301.433,13	TR	0,00
	Trasferimenti correnti PSR Calabria 2014/2020 Mis.1-20 per conto della Regione Calabria-Vincolato								
20101	TIPOLOGIA 101: Trasferimenti correnti da Amministrazioni pubbliche	RS	1.626.943,06	RR	822.002,98	R	-400.000,00	EP	404.940,08
		CP	9.989.675,00	RC	9.414.521,31	A	9.543.196,31	EC	128.675,00
		CS	11.616.618,06	TR	10.236.524,29	CS	-1.380.093,77	TR	533.615,08
20000 TOTALE	<i>Trasferimenti correnti</i>	RS	1.626.943,06	RR	822.002,98	R	-400.000,00	EP	404.940,08
TITOLO 2		CP	9.989.675,00	RC	9.414.521,31	A	9.543.196,31	EC	128.675,00
		CS	11.616.618,06	TR	10.236.524,29	CS	-1.380.093,77	TR	533.615,08
TITOLO 3:	<i>Entrate extratributarie</i>								
	TIPOLOGIA 300: Interessi attivi								
E0000310101	<i>Risorse Autonome</i>	RS	6.826,11	RR	6.826,11	R	0,00	EP	0,00
		CP	0,00	RC	10.189,53	A	10.189,53	EC	0,00
	INTERESSI ATTIVI DI TESORERIA	CS	6.826,11	TR	17.015,64	CS	10.189,53	TR	0,00
30300	TIPOLOGIA 300: Interessi attivi	RS	6.826,11	RR	6.826,11	R	0,00	EP	0,00
		CP	0,00	RC	10.189,53	A	10.189,53	EC	0,00
		CS	6.826,11	TR	17.015,64	CS	10.189,53	TR	0,00

TIPOLOGIA TIPOLOGIA CAPITOLO	DENOMINAZIONE	RESIDUI ATTIVI AL 1/1/2020 (RS)		RISCOSSIONI IN C/RESIDUI (RR)		RIACCERTAMENTI RESIDUI (R) (3)		RESIDUI ATTIVI DA ESERCIZI PRECEDENTI (EP=RS-RR+R)			
		PREVISIONI DEFINITIVE DI COMPETENZA (CP)		RISCOSSIONI IN C/ COMPETENZA (RC)		ACCERTAMENTI (A)(4)		MAGGIORI O MINORI ENTRATE DI COMPETENZA =A- CP(5)		RESIDUI ATTIVI DA ESERCIZIO DI COMPETENZA (EC=A-RC)	
		PREVISIONI DEFINITIVE DI CASSA (CS)		TOTALE RISCOSSIONI (TR=RR +RC)		MAGGIORI O MINORI ENTRATE DI CASSA =TR-CS(5)				TOTALE RESIDUI ATTIVI DA RIPORTARE (TR=EP+EC)	
TIPOLOGIA 500: Rimborsi e altre entrate correnti											
E0000320101	Risorse Vincolate (Capitolo: U0001210201)	RS	101.036,96	RR	101.036,96	R	0,00			EP	0,00
		CP	176.000,00	RC	30.122,70	A	180.533,46	CP	4.533,46	EC	150.410,76
	RIMBORSI E PROVENTI DIVERSI	CS	277.036,96	TR	131.159,66	CS	-145.877,30			TR	150.410,76
E0000320201	Risorse Autonome	RS	0,00	RR	0,00	R	0,00			EP	0,00
		CP	28.638,74	RC	0,00	A	0,00	CP	-28.638,74	EC	0,00
	Eventuale rimborso somme da recuperare in applicazione art. 9, L.R. 22/2010	CS	28.638,74	TR	0,00	CS	-28.638,74			TR	0,00
30500	TIPOLOGIA 500: Rimborsi e altre entrate correnti	RS	101.036,96	RR	101.036,96	R	0,00			EP	0,00
		CP	204.638,74	RC	30.122,70	A	180.533,46	CP	-24.105,28	EC	150.410,76
		CS	305.675,70	TR	131.159,66	CS	-174.516,04			TR	150.410,76
30000 TOTALE	Entrate extratributarie	RS	107.863,07	RR	107.863,07	R	0,00			EP	0,00
TITOLO 3		CP	204.638,74	RC	40.312,23	A	190.722,99	CP	-13.915,75	EC	150.410,76
		CS	312.501,81	TR	148.175,30	CS	-164.326,51			TR	150.410,76
TITOLO 9: Entrate per conto terzi e partite di giro											
TIPOLOGIA 100: Entrate per partite di giro											
E0000610101	Risorse Autonome	RS	0,00	RR	0,00	R	0,00			EP	0,00
		CP	440.000,00	RC	316.769,97	A	316.769,97	CP	-123.230,03	EC	0,00
	RITENUTE ERARIALI SULLE INDENNITA'E SUGLI ASSEGNI CORRISPOSTI AGLI AMMINISTRATORI ED AI DIPENDENTI (cap.3110101 S)	CS	440.000,00	TR	316.769,97	CS	-123.230,03			TR	0,00
E0000610201	Risorse Autonome	RS	0,00	RR	0,00	R	0,00			EP	0,00
		CP	270.000,00	RC	129.225,58	A	129.225,58	CP	-140.774,42	EC	0,00
	RITENUTE PER ONERI RIFLESSI A CARICO DEL PERSONALE (cap.3110201 S)	CS	270.000,00	TR	129.225,58	CS	-140.774,42			TR	0,00
E0000610300	Risorse Autonome	RS	14,11	RR	0,00	R	-14,11			EP	0,00
		CP	0,00	RC	0,00	A	0,00	CP	0,00	EC	0,00
	RITENUTE DIVERSE DI NATURA NON ERARIALE, MUTUALISTICA O PREVIDENZIALE SUGLI EMOLUMENTI AL PERSONALE DIP.(cap.31103 S)	CS	14,11	TR	0,00	CS	-14,11			TR	0,00
E0000610301	Risorse Autonome	RS	0,00	RR	0,00	R	0,00			EP	0,00
		CP	42.000,00	RC	41.619,74	A	41.619,74	CP	-380,26	EC	0,00
	RITENUTE DIVERSE DI NATURA NON ERARIALE, MUTUALISTICA O PREVIDENZIALE SUGLI EMOLUMENTI AL PERSONALE DIP.(cap.31103 S)	CS	42.000,00	TR	41.619,74	CS	-380,26			TR	0,00
E0000610401	Risorse Autonome	RS	0,00	RR	0,00	R	0,00			EP	0,00
		CP	10.000,00	RC	0,00	A	0,00	CP	-10.000,00	EC	0,00
	RITENUTE ERARIALI SULLE PRESTAZIONI COORDINATE E CONTINUATIVE (cap.3110401 S)	CS	10.000,00	TR	0,00	CS	-10.000,00			TR	0,00
E0000611101	Risorse Autonome	RS	5.664,51	RR	5.664,51	R	0,00			EP	0,00
		CP	20.000,00	RC	2.876,96	A	3.000,00	CP	-17.000,00	EC	123,04
	ANTICIPAZIONI ECONOMICHE (cap.3111101 S)	CS	25.664,51	TR	8.541,47	CS	-17.123,04			TR	123,04
E0000611301	Risorse Vincolate (Capitolo: U0003111301)	RS	0,00	RR	0,00	R	0,00			EP	0,00
		CP	600.000,00	RC	170.807,60	A	170.807,60	CP	-429.192,40	EC	0,00
	RITENUTE IVA - SPLIT PAYMENT	CS	600.000,00	TR	170.807,60	CS	-429.192,40			TR	0,00
E0000612301	Risorse Autonome	RS	0,00	RR	0,00	R	0,00			EP	0,00
		CP	20.000,00	RC	0,00	A	0,00	CP	-20.000,00	EC	0,00
	ENTRATE NON ANDATE A BUON FINE (partite di giro)	CS	20.000,00	TR	0,00	CS	-20.000,00			TR	0,00
90100	TIPOLOGIA 100: Entrate per partite di giro	RS	5.678,62	RR	5.664,51	R	-14,11			EP	0,00
		CP	1.402.000,00	RC	661.299,85	A	661.422,89	CP	-740.577,11	EC	123,04
		CS	1.407.678,62	TR	666.964,36	CS	-740.714,26			TR	123,04
TIPOLOGIA 200: Entrate per conto terzi											

TITOLO TIPOLOGIA CAPITOLO	DENOMINAZIONE	RESIDUI ATTIVI AL 1/1/2020 (RS)		RISCOSSIONI IN C/RESIDUI (RR)		RIACCERTAMENTI RESIDUI (R) (3)		RESIDUI ATTIVI DA ESERCIZI PRECEDENTI (EP=RS-RR+R)	
		PREVISIONI DEFINITIVE DI COMPETENZA (CP)		RISCOSSIONI IN C/ COMPETENZA (RC)		ACCERTAMENTI (A)(4)		MAGGIORI O MINORI ENTRATE DI COMPETENZA =A- CP(5)	
		PREVISIONI DEFINITIVE DI CASSA (CS)		TOTALE RISCOSSIONI (TR=RR +RC)		MAGGIORI O MINORI ENTRATE DI CASSA =TR-CS(5)		TOTALE RESIDUI ATTIVI DA RIPORTARE (TR=EP+EC)	
E0000610501	<i>Risorse Autonome</i> RITENUTE ERARIALI SULLE PRESTAZIONI PROFESSIONALI ED OCCASIONALI (cap. 3110501 S)	RS	0,00	RR	0,00	R	0,00	EP	0,00
		CP	20.000,00	RC	13.556,70	A	13.556,70	EC	0,00
		CS	20.000,00	TR	13.556,70	CS	-6.443,30	TR	0,00
E0000611201	<i>Risorse Autonome</i> SOMME INTROITATE PER CONTO TERZI (cap.3111201 S)	RS	0,00	RR	0,00	R	0,00	EP	0,00
		CP	10.000,00	RC	0,00	A	0,00	EC	0,00
		CS	10.000,00	TR	0,00	CS	-10.000,00	TR	0,00
E0000612200	<i>Risorse Autonome</i> PARTITE DI GIRO DIVERSE (cap.3112200 S)	RS	26,52	RR	0,00	R	-26,52	EP	0,00
		CP	0,00	RC	0,00	A	0,00	EC	0,00
		CS	26,52	TR	0,00	CS	-26,52	TR	0,00
E0000612201	<i>Risorse Autonome</i> PARTITE DI GIRO DIVERSE (cap.3112201 S)	RS	0,00	RR	0,00	R	0,00	EP	0,00
		CP	18.591.428,56	RC	18.571.428,57	A	18.571.428,57	EC	0,00
		CS	18.591.428,56	TR	18.571.428,57	CS	-19.999,99	TR	0,00
90200	TIPOLOGIA 200: Entrate per conto terzi	RS	26,52	RR	0,00	R	-26,52	EP	0,00
		CP	18.621.428,56	RC	18.584.985,27	A	18.584.985,27	EC	0,00
		CS	18.621.455,08	TR	18.584.985,27	CS	-36.469,81	TR	0,00
90000 TOTALE TITOLO 9	Entrate per conto terzi e partite di giro	RS	5.705,14	RR	5.664,51	R	-40,63	EP	0,00
		CP	20.023.428,56	RC	19.246.285,12	A	19.246.408,16	EC	123,04
		CS	20.029.133,70	TR	19.251.949,63	CS	-777.184,07	TR	123,04
TOTALE TITOLI		RS	1.740.511,27	RR	935.530,56	R	-400.040,63	EP	404.940,08
		CP	30.217.742,30	RC	28.701.118,66	A	28.980.327,46	EC	279.208,80
		CS	31.958.253,57	TR	29.636.649,22	CS	-2.321.604,35	TR	684.148,88
TOTALE GENERALE DELLE ENTRATE		RS	1.740.511,27	RR	935.530,56	R	-400.040,63	EP	404.940,08
		CP	31.086.512,45	RC	28.701.118,66	A	28.980.327,46	EC	279.208,80
		CS	31.958.253,57	TR	29.636.649,22	CS	-2.321.604,35	TR	684.148,88

- Indicare l'importo del fondo pluriennale vincolato risultante dal conto del bilancio dell'anno precedente (spesa). Nel primo esercizio di applicazione del titolo primo del decreto legislativo n. 118/2011 si indica un importo pari a 0 e, a seguito del riaccertamento straordinario dei residui previsto dall'articolo 3, comma 7, l'importo del fondo pluriennale vincolato determinato in tale occasione.
- Indicare l'importo definitivo dell'utilizzo del risultato di amministrazione.
- Indicare l'ammontare complessivo derivante dal riaccertamento dei residui (comprende l'importo dei crediti definitivamente cancellati in quanto assolutamente inesigibili, l'importo dei crediti cancellati e reimputati agli esercizi in cui l'obbligazione è esigibile effettuata in occasione del riaccertamento straordinario dei residui, l'importo dei crediti di dubbia e difficile esazione cancellati secondo le modalità previste dal principio applicato della contabilità finanziaria 9.2). La voce comprende inoltre le rettifiche in aumento dei residui attivi effettuate a seguito della riscossione di residui attivi cancellati dalle scritture (ad es. In anni precedenti è stato cancellato un residuo attivo in quanto considerato assolutamente inesigibile. In caso di riscossione di tale credito nel corso dell'esercizio cui si riferisce il rendiconto si effettua un riaccertamento dei residui attivi in aumento). Le rettifiche in aumento sono indicate con il segno "+", le rettifiche in riduzione sono indicate con il segno "-".
- Indicare gli accertamenti imputati contabilmente all'esercizio cui il rendiconto si riferisce al netto dei crediti che, in occasione del riaccertamento ordinario dei residui effettuato ai sensi dell'articolo 3, comma 4, risultassero non esigibili e reimputati agli esercizi in cui le obbligazioni risultano esigibili. Nel primo esercizio di applicazione del titolo primo del D.Lgs 118/2011 la voce comprende i crediti che sono stati oggetto del riaccertamento straordinario dei residui e reimputati all'esercizio.
- Le maggiori entrate sono indicate con il segno "+", le minori entrate sono indicate con il segno "-".

**CONTO DEL BILANCIO - GESTIONE DELLE SPESE
DETTAGLIO PER CAPITOLO**

MISSIONE, PROGRAMMA, TITOLO, CAPITOLO	DENOMINAZIONE	RESIDUI PASSIVI AL 1/1/2020 (RS)		PAGAMENTI IN C/RESIDUI (PR)		RIACCERTAMENTO RESIDUI (R)(1)				RESIDUI PASSIVI DA ESERCIZI PRECEDENTI (EP=RS-PR+R)	
		PREVISIONI DEFINITIVE DI COMPETENZA (CP)		PAGAMENTI IN C/ COMPETENZA (PC)		IMPEGNI (I)(2)		ECONOMIE DI COMPETENZA (ECP=CP-I-FPV)		RESIDUI PASSIVI DA ESERCIZIO DI COMPETENZA (EC=I-PC)	
		PREVISIONI DEFINITIVE DI CASSA (CS)		TOTALE PAGAMENTI (TP=PR +PC)		FONDO PLURIENNALE VINCOLATO (FPV) (3)				TOTALE RESIDUI PASSIVI DA RIPORTARE (TR=EP+EC)	
DISAVANZO DI AMMINISTRAZIONE		CP	0,00								
<i>MISSIONE 01</i>	<i>Servizi istituzionali, generali e di gestione</i>										
0101 PROGRAMMA 01	Organi istituzionali										
TITOLO 1	Spese correnti										
U0001110201	<i>Risorse Autonome</i>	RS	2.000,00	PR	2.000,00	R	0,00			EP	0,00
	Spese per le indennità dell'Organismo di Revisione dei Conti	CP	4.000,00	PC	4.000,00	I	4.000,00	ECP	0,00	EC	0,00
		CS	6.000,00	TP	6.000,00	FPV	0,00			TR	0,00
U0001110301	<i>Risorse Autonome</i>	RS	10,75	PR	10,75	R	0,00			EP	0,00
	SPESE DI RAPPRESENTANZA	CP	500,00	PC	410,50	I	410,50	ECP	89,50	EC	0,00
		CS	510,75	TP	421,25	FPV	0,00			TR	0,00
U0001210601	<i>Risorse Autonome</i>	RS	284,78	PR	284,78	R	0,00			EP	0,00
	Indennità di missione in Italia, nell'UE e rimborso spese di trasporto dell'Organo di Direzione	CP	3.663,81	PC	1.376,69	I	1.376,69	ECP	2.287,12	EC	0,00
		CS	3.948,59	TP	1.661,47	FPV	0,00			TR	0,00
U0001210602	<i>Risorse Autonome</i>	RS	526,98	PR	526,98	R	0,00			EP	0,00
	Indennità di missione in Italia, nell'UE e rimborso spese di trasporto per attività di controllo	CP	4.000,00	PC	1.274,72	I	1.274,72	ECP	2.725,28	EC	0,00
		CS	4.526,98	TP	1.801,70	FPV	0,00			TR	0,00
TOTALE TITOLO 1	Spese correnti	RS	2.822,51	PR	2.822,51	R	0,00			EP	0,00
		CP	12.163,81	PC	7.061,91	I	7.061,91	ECP	5.101,90	EC	0,00
		CS	14.986,32	TP	9.884,42	FPV	0,00			TR	0,00
TOTALE PROGRAMMA 01	Organi istituzionali	RS	2.822,51	PR	2.822,51	R	0,00			EP	0,00
		CP	12.163,81	PC	7.061,91	I	7.061,91	ECP	5.101,90	EC	0,00
		CS	14.986,32	TP	9.884,42	FPV	0,00			TR	0,00
0102 PROGRAMMA 02	Segreteria generale										
TITOLO 1	Spese correnti										
U0001110102	<i>Risorse Autonome</i>	RS	0,00	PR	0,00	R	0,00			EP	0,00
	INDENNITA' LORDA CORRISPOSTA AL DIRETTORE	CP	133.520,00	PC	133.513,90	I	133.513,90	ECP	6,10	EC	0,00
		CS	133.520,00	TP	133.513,90	FPV	0,00			TR	0,00
U0001110103	<i>Risorse Autonome</i>	RS	0,00	PR	0,00	R	0,00			EP	0,00
	INDENNITA' DI RISULTATO LORDA CORRISPOSTA AL DIRETTORE	CP	45.000,00	PC	0,00	I	0,00	ECP	45.000,00	EC	0,00
		CS	45.000,00	TP	0,00	FPV	0,00			TR	0,00
U0001110402	<i>Risorse Autonome</i>	RS	0,00	PR	0,00	R	0,00			EP	0,00
	CONTRIBUTI OBBLIGATORI PER IL DIRETTORE	CP	23.405,00	PC	23.405,00	I	23.405,00	ECP	0,00	EC	0,00
		CS	23.405,00	TP	23.405,00	FPV	0,00			TR	0,00
U0001110403	<i>Risorse Autonome</i>	RS	0,00	PR	0,00	R	0,00			EP	0,00
	CONTRIBUTI PER INDENNITA' DI RISULTATO LORDA CORRISPOSTA AL DIRETTORE	CP	10.240,00	PC	0,00	I	0,00	ECP	10.240,00	EC	0,00
		CS	10.240,00	TP	0,00	FPV	0,00			TR	0,00
U0001110502	<i>Risorse Autonome</i>	RS	1.745,95	PR	1.745,95	R	0,00			EP	0,00
	Irap sulla indennità lorda corrisposta al Direttore	CP	11.422,80	PC	9.676,85	I	11.422,80	ECP	0,00	EC	1.745,95
		CS	13.168,75	TP	11.422,80	FPV	0,00			TR	1.745,95

MISSIONE, PROGRAMMA, TITOLO, CAPITOLO	DENOMINAZIONE	RESIDUI PASSIVI AL 1/1/2020 (RS)		PAGAMENTI IN C/RESIDUI (PR)		RIACCERTAMENTO RESIDUI (R)(1)				RESIDUI PASSIVI DA ESERCIZI PRECEDENTI (EP=RS-PR+R)	
		PREVISIONI DEFINITIVE DI COMPETENZA (CP)		PAGAMENTI IN C/ COMPETENZA (PC)		IMPEGNI (I)(2)		ECONOMIE DI COMPETENZA (ECP=CP-I-FPV)		RESIDUI PASSIVI DA ESERCIZIO DI COMPETENZA (EC=I-PC)	
		PREVISIONI DEFINITIVE DI CASSA (CS)		TOTALE PAGAMENTI (TP=PR +PC)		FONDO PLURIENNALE VINCOLATO (FPV) (3)				TOTALE RESIDUI PASSIVI DA RIPORTARE (TR=EP+EC)	
U0001110503	Risorse Autonome	RS	0,00	PR	0,00	R	0,00			EP	0,00
	Irap sulla Indennità di risultato lorda corrisposta al Direttore	CP	5.440,00	PC	0,00	I	0,00	ECP	5.440,00	EC	0,00
		CS	5.440,00	TP	0,00	FPV	0,00			TR	0,00
U0001110601	Risorse Autonome	RS	0,00	PR	0,00	R	0,00			EP	0,00
	Liquidazioni per fine rapporto di lavoro	CP	21.541,60	PC	0,00	I	21.531,60	ECP	10,00	EC	21.531,60
		CS	21.541,60	TP	0,00	FPV	0,00			TR	21.531,60
U0001211701	Risorse Autonome	RS	800,00	PR	800,00	R	0,00			EP	0,00
	ONERI ASSICURATIVI PER I TIROCINANTI EX PERCETTORI DI MOBILITA' IN DEROGA (D.D.G. N. 793 DEL 19/02/2018)	CP	480,00	PC	480,00	I	480,00	ECP	0,00	EC	0,00
		CS	1.280,00	TP	1.280,00	FPV	0,00			TR	0,00
TOTALE TITOLO 1	Spese correnti	RS	2.545,95	PR	2.545,95	R	0,00			EP	0,00
		CP	251.049,40	PC	167.075,75	I	190.353,30	ECP	60.696,10	EC	23.277,55
		CS	253.595,35	TP	169.621,70	FPV	0,00			TR	23.277,55
TOTALE PROGRAMMA 02	Segreteria generale	RS	2.545,95	PR	2.545,95	R	0,00			EP	0,00
		CP	251.049,40	PC	167.075,75	I	190.353,30	ECP	60.696,10	EC	23.277,55
		CS	253.595,35	TP	169.621,70	FPV	0,00			TR	23.277,55
0110 PROGRAMMA 10	Risorse umane										
TITOLO 1	Spese correnti										
U0001210402	Risorse Autonome	RS	0,00	PR	0,00	R	0,00			EP	0,00
	FONDO PER LA RETRIBUZIONE DI RISULTATO E DI POSIZIONE DEI DIRIGENTI - Indennità lorda	CP	157.386,22	PC	63.949,52	I	63.949,52	ECP	0,00	EC	0,00
		CS	157.386,22	TP	63.949,52	FPV	93.436,70			TR	0,00
U0001210403	Risorse Autonome	RS	1.483,63	PR	1.483,63	R	0,00			EP	0,00
	FONDO PER LA RETRIBUZIONE DI RISULTATO E DI POSIZIONE DEI DIRIGENTI - Contributi	CP	37.114,70	PC	13.352,70	I	15.349,09	ECP	0,00	EC	1.996,39
		CS	38.598,33	TP	14.836,33	FPV	21.765,61			TR	1.996,39
U0001210502	Risorse Autonome	RS	30.705,90	PR	28.217,65	R	-2.488,25			EP	0,00
	Fondo per il miglioramento dell'efficienza dei servizi - Parte stabile e variabile	CP	224.142,30	PC	41.897,24	I	69.877,26	ECP	0,00	EC	27.980,02
		CS	254.848,20	TP	70.114,89	FPV	154.265,04			TR	27.980,02
U0001210503	Risorse Autonome	RS	11.208,93	PR	7.112,97	R	-3.983,02			EP	112,94
	Contributi previdenziali a carico dell'Ente - Parte stabile e variabile	CP	69.683,56	PC	9.648,81	I	17.142,35	ECP	0,00	EC	7.493,54
		CS	80.892,49	TP	16.761,78	FPV	52.541,21			TR	7.606,48
U0001210504	Risorse Autonome	RS	0,00	PR	0,00	R	0,00			EP	0,00
	INDENNITA' LORDA PER I CENTRI DI RESPONSABILITA' DEI DIPENDENTI	CP	27.600,11	PC	22.000,11	I	22.000,11	ECP	2.000,00	EC	0,00
		CS	27.600,11	TP	22.000,11	FPV	3.600,00			TR	0,00
U0001210505	Risorse Autonome	RS	0,00	PR	0,00	R	0,00			EP	0,00
	CONTRIBUTI OBBLIGATORI PER I CENTRI DI RESPONSABILITA' DEI DIPENDENTI	CP	6.092,00	PC	4.760,00	I	5.236,00	ECP	0,00	EC	476,00
		CS	6.092,00	TP	4.760,00	FPV	856,00			TR	476,00
U0001211001	Risorse Autonome	RS	0,00	PR	0,00	R	0,00			EP	0,00
	SPESE PER LA FORMAZIONE DEL PERSONALE	CP	3.000,00	PC	0,00	I	3.000,00	ECP	0,00	EC	3.000,00
		CS	3.000,00	TP	0,00	FPV	0,00			TR	3.000,00
U0001211101	Risorse Autonome	RS	5.825,00	PR	5.279,00	R	-546,00			EP	0,00
	AZIONI PER LA TUTELA DELLA SALUTE E PER LA SICUREZZA DEI LAVORATORI DELL'ARCEA - D.lgs.81/2008 e s.m.i.(spese obbligatorie)	CP	5.946,08	PC	5.921,08	I	5.921,08	ECP	25,00	EC	0,00
		CS	11.771,08	TP	11.200,08	FPV	0,00			TR	0,00
U0001211207	Risorse Autonome	RS	0,00	PR	0,00	R	0,00			EP	0,00
	IRAP SULLE RETRIBUZIONI PER I CENTRI DI RESPONSABILITA' CORRISPOSTE AI DIPENDENTI	CP	2.180,00	PC	1.700,00	I	1.870,00	ECP	0,00	EC	170,00
		CS	2.180,00	TP	1.700,00	FPV	310,00			TR	170,00
U0001211301	Risorse Autonome	RS	2.104,39	PR	2.104,39	R	0,00			EP	0,00
	SPESE PER SERVIZIO SOSTITUTIVO MENSA MEDIANTE EROGAZIONE BUONI PASTO	CP	25.000,00	PC	15.199,44	I	23.160,56	ECP	0,00	EC	7.961,12
		CS	27.104,39	TP	17.303,83	FPV	1.839,44			TR	7.961,12

MISSIONE, PROGRAMMA, TITOLO, CAPITOLO	DENOMINAZIONE	RESIDUI PASSIVI AL 1/1/2020 (RS)		PAGAMENTI IN C/RESIDUI (PR)		RIACCERTAMENTO RESIDUI (R)(1)				RESIDUI PASSIVI DA ESERCIZI PRECEDENTI (EP=RS-PR+R)	
		PREVISIONI DEFINITIVE DI COMPETENZA (CP)		PAGAMENTI IN C/ COMPETENZA (PC)		IMPEGNI (I)(2)		ECONOMIE DI COMPETENZA (ECP=CP-I-FPV)		RESIDUI PASSIVI DA ESERCIZIO DI COMPETENZA (EC=I-PC)	
		PREVISIONI DEFINITIVE DI CASSA (CS)		TOTALE PAGAMENTI (TP=PR +PC)		FONDO PLURIENNALE VINCOLATO (FPV) (3)				TOTALE RESIDUI PASSIVI DA RIPORTARE (TR=EP+EC)	
U0001231201	Risorse Autonome	RS	26.961,00	PR	0,00	R	-20.961,00			EP	6.000,00
		CP	0,00	PC	0,00	I	0,00	ECP	0,00	EC	0,00
	SPESE DIVERSE PER L'ESPLETAMENTO CONCORSO PUBBLICO	CS	26.961,00	TP	0,00	FPV	0,00			TR	6.000,00
TOTALE TITOLO 1	Spese correnti	RS	78.288,85	PR	44.197,64	R	-27.978,27			EP	6.112,94
		CP	558.144,97	PC	178.428,90	I	227.505,97	ECP	2.025,00	EC	49.077,07
		CS	636.433,82	TP	222.626,54	FPV	328.614,00			TR	55.190,01
TOTALE PROGRAMMA 10	Risorse umane	RS	78.288,85	PR	44.197,64	R	-27.978,27			EP	6.112,94
		CP	558.144,97	PC	178.428,90	I	227.505,97	ECP	2.025,00	EC	49.077,07
		CS	636.433,82	TP	222.626,54	FPV	328.614,00			TR	55.190,01
TOTALE MISSIONE 01	Servizi istituzionali, generali e di gestione	RS	83.657,31	PR	49.566,10	R	-27.978,27			EP	6.112,94
		CP	821.358,18	PC	352.566,56	I	424.921,18	ECP	67.823,00	EC	72.354,62
		CS	905.015,49	TP	402.132,66	FPV	328.614,00			TR	78.467,56
MISSIONE 16	Agricoltura, politiche agroalimentari e pesca										
1601 PROGRAMMA 01	Sviluppo del settore agricolo e del sistema agroalimentare										
TITOLO 1	Spese correnti										
U0001210102	Risorse Autonome	RS	0,00	PR	0,00	R	0,00			EP	0,00
		CP	1.045.919,38	PC	1.045.919,38	I	1.045.919,38	ECP	0,00	EC	0,00
	Indennità lorda corrisposta al personale dipendente	CS	1.045.919,38	TP	1.045.919,38	FPV	0,00			TR	0,00
U0001210103	Risorse Autonome	RS	0,00	PR	0,00	R	0,00			EP	0,00
		CP	69.284,00	PC	69.281,51	I	69.281,51	ECP	2,49	EC	0,00
	Indennità lorda corrisposta ai Dirigenti	CS	69.284,00	TP	69.281,51	FPV	0,00			TR	0,00
U0001210201	Risorse Vincolate (Capitolo: E0000320101)	RS	30.711,97	PR	30.711,97	R	0,00			EP	0,00
		CP	116.000,00	PC	89.003,44	I	116.000,00	ECP	0,00	EC	26.996,56
	SPESE PER IL PERSONALE COMANDATO	CS	146.711,97	TP	119.715,41	FPV	0,00			TR	26.996,56
U0001210302	Risorse Autonome	RS	45.617,15	PR	45.617,15	R	0,00			EP	0,00
		CP	302.702,31	PC	258.641,57	I	302.702,31	ECP	0,00	EC	44.060,74
	Contributi obbligatori per il personale	CS	348.319,46	TP	304.258,72	FPV	0,00			TR	44.060,74
U0001210303	Risorse Autonome	RS	5.942,75	PR	5.942,75	R	0,00			EP	0,00
		CP	22.350,00	PC	20.170,85	I	22.350,00	ECP	0,00	EC	2.179,15
	Contributi obbligatori per i Dirigenti	CS	28.292,75	TP	26.113,60	FPV	0,00			TR	2.179,15
U0001211202	Risorse Autonome	RS	13.482,91	PR	13.482,91	R	0,00			EP	0,00
		CP	87.420,80	PC	74.452,95	I	87.264,20	ECP	156,60	EC	12.811,25
	Irap sulle retribuzioni corrisposte al personale dipendente	CS	100.903,71	TP	87.935,86	FPV	0,00			TR	12.811,25
U0001211203	Risorse Autonome	RS	1.671,11	PR	1.671,11	R	0,00			EP	0,00
		CP	6.290,83	PC	5.318,24	I	6.290,83	ECP	0,00	EC	972,59
	Irap sulle retribuzioni corrisposte ai Dirigenti	CS	7.961,94	TP	6.989,35	FPV	0,00			TR	972,59
U0001211204	Risorse Autonome	RS	529,87	PR	529,87	R	0,00			EP	0,00
		CP	13.280,00	PC	4.768,81	I	5.033,74	ECP	0,00	EC	264,93
	FONDO PER LA RETRIBUZIONE DI RISULTATO E DI POSIZIONE DEI DIRIGENTI - IRAP	CS	13.809,87	TP	5.298,68	FPV	8.246,26			TR	264,93
U0001211205	Risorse Autonome	RS	2.997,62	PR	2.530,43	R	-426,85			EP	40,34
		CP	18.652,73	PC	3.263,33	I	5.939,60	ECP	0,00	EC	2.676,27
	Irap sul Fondo miglioramento dell'efficienza dei servizi	CS	21.650,35	TP	5.793,76	FPV	12.713,13			TR	2.716,61
U0001211206	Risorse Autonome	RS	426,94	PR	426,94	R	0,00			EP	0,00
		CP	471,13	PC	206,04	I	471,13	ECP	0,00	EC	265,09
	Irap sulla Indennità lorda di lavoro straordinario corrisposta al personale dipendente	CS	898,07	TP	632,98	FPV	0,00			TR	265,09

MISSIONE, PROGRAMMA, TITOLO, CAPITOLO	DENOMINAZIONE	RESIDUI PASSIVI AL 1/1/2020 (RS)		PAGAMENTI IN C/RESIDUI (PR)		RIACCERTAMENTO RESIDUI (R)(1)		ECONOMIE DI COMPETENZA (ECP=CP-I-FPV)	RESIDUI PASSIVI DA ESERCIZI PRECEDENTI (EP=RS-PR+R)		
		PREVISIONI DEFINITIVE DI COMPETENZA (CP)		PAGAMENTI IN C/ COMPETENZA (PC)		IMPEGNI (I)(2)			RESIDUI PASSIVI DA ESERCIZIO DI COMPETENZA (EC=I-PC)		
		PREVISIONI DEFINITIVE DI CASSA (CS)		TOTALE PAGAMENTI (TP=PR +PC)		FONDO PLURIENNALE VINCOLATO (FPV) (3)			TOTALE RESIDUI PASSIVI DA RIPORTARE (TR=EP+EC)		
U0001211502	Risorse Autonome Indennità lorda di lavoro straordinario corrisposta al personale dipendente	RS	6.068,34	PR	4.868,34	R	-1.200,00		EP	0,00	
		CP	5.542,63	PC	3.578,25	I	5.542,63	ECP	0,00	EC	1.964,38
		CS	11.610,97	TP	8.446,59	FPV	0,00			TR	1.964,38
U0001211503	Risorse Autonome Contributi per Indennità lorda di lavoro straordinario corrisposta al personale dipendente	RS	1.531,44	PR	1.195,44	R	-336,00		EP	0,00	
		CP	1.319,15	PC	576,90	I	1.319,15	ECP	0,00	EC	742,25
		CS	2.850,59	TP	1.772,34	FPV	0,00			TR	742,25
U0001230301	Risorse Autonome IMPOSTE E TASSE A CARICO ARCEA	RS	0,00	PR	0,00	R	0,00		EP	0,00	
		CP	2.726,00	PC	1.083,31	I	1.083,31	ECP	1.642,69	EC	0,00
		CS	2.726,00	TP	1.083,31	FPV	0,00			TR	0,00
U0001230602	Risorse Autonome SPESE PER LA MANUTENZIONE, RINNOVAMENTO ED ACQUISTO MOBILI SUPPELETTILI	RS	28,50	PR	28,50	R	0,00		EP	0,00	
		CP	0,00	PC	0,00	I	0,00	ECP	0,00	EC	0,00
		CS	28,50	TP	28,50	FPV	0,00			TR	0,00
U0001230603	Risorse Autonome SPESE PER LA MANUTENZIONE, RINNOVAMENTO ED ACQUISTO MACCHINE ED ATTREZZ. D'UFFICIO	RS	410,15	PR	410,15	R	0,00		EP	0,00	
		CP	2.200,00	PC	1.787,21	I	2.197,36	ECP	2,64	EC	410,15
		CS	2.610,15	TP	2.197,36	FPV	0,00			TR	410,15
U0001230604	Risorse Autonome SPESE PER LA MANUTENZIONE, RINNOVAMENTO ED ACQUISTO AUTOVETTURE	RS	0,00	PR	0,00	R	0,00		EP	0,00	
		CP	4.000,00	PC	2.835,35	I	2.835,35	ECP	1.164,65	EC	0,00
		CS	4.000,00	TP	2.835,35	FPV	0,00			TR	0,00
U0001230802	Risorse Autonome Spese di cancelleria	RS	97,60	PR	97,60	R	0,00		EP	0,00	
		CP	3.329,41	PC	3.232,80	I	3.232,80	ECP	96,61	EC	0,00
		CS	3.427,01	TP	3.330,40	FPV	0,00			TR	0,00
U0001230803	Risorse Autonome Spese postali	RS	155,26	PR	155,26	R	0,00		EP	0,00	
		CP	500,00	PC	492,10	I	492,10	ECP	7,90	EC	0,00
		CS	655,26	TP	647,36	FPV	0,00			TR	0,00
U0001231001	Risorse Autonome SPESE TELEFONICHE E PER CANONI DI TRASMISSIONE DATI E DI COMUNICAZIONE IN GENERE	RS	0,00	PR	0,00	R	0,00		EP	0,00	
		CP	16.300,00	PC	15.343,01	I	15.343,01	ECP	956,99	EC	0,00
		CS	16.300,00	TP	15.343,01	FPV	0,00			TR	0,00
U0001231101	Risorse Autonome SPESE PER IL SERVIZIO AUTOMOBILISTICO, TRASPORTO IN GENERE E FACCHINAGGIO	RS	1.180,47	PR	1.180,47	R	0,00		EP	0,00	
		CP	3.000,00	PC	3.000,00	I	3.000,00	ECP	0,00	EC	0,00
		CS	4.180,47	TP	4.180,47	FPV	0,00			TR	0,00
U0001232002	Risorse Autonome ONERI BANCARI VARI	RS	0,00	PR	0,00	R	0,00		EP	0,00	
		CP	100,00	PC	22,00	I	22,00	ECP	78,00	EC	0,00
		CS	100,00	TP	22,00	FPV	0,00			TR	0,00
U0001310401	Risorse Vincolate (Capitolo: E0000120201) SPESE PER SERVIZI CHE L'AGENZIA DELEGA ALL'AGEA E AI SOGGETTI DI CUI LA STESSA SI AVVALE PER I PROPRI FINI	RS	575.051,39	PR	0,00	R	0,00		EP	575.051,39	
		CP	609.531,58	PC	0,00	I	609.531,58	ECP	0,00	EC	609.531,58
		CS	1.184.582,97	TP	0,00	FPV	0,00			TR	1.184.582,97
U0001310501	Risorse Autonome SPESE PER LA GESTIONE DEI FASCICOLI AZIENDALI CON FONDI ASSEGNATI DA PARTE DI AGEA - Risorse Vincolate (UPB 220 - Cap 2201 entrate)	RS	1.003.574,29	PR	596.802,08	R	-129.513,10		EP	277.259,11	
		CP	802.582,36	PC	0,00	I	779.954,44	ECP	22.627,92	EC	779.954,44
		CS	1.806.156,65	TP	596.802,08	FPV	0,00			TR	1.057.213,55
U0001310601	Risorse Vincolate (Capitolo: E0000210201; E0000210201) CONTROLLI OBBLIGATORI SULLE SPESE COMUNITARIE ANCHE IN CONVENZIONE (spese obbligatorie)	RS	171.286,91	PR	171.286,91	R	0,00		EP	0,00	
		CP	364.106,80	PC	211.712,90	I	363.716,40	ECP	390,40	EC	152.003,50
		CS	535.393,71	TP	382.999,81	FPV	0,00			TR	152.003,50
U0001320101	Risorse Autonome SPESE LEGALI E PERITALI (spese obbligatorie)	RS	2.495,00	PR	1.495,00	R	0,00		EP	1.000,00	
		CP	223.580,96	PC	51.159,57	I	76.683,25	ECP	1.305,48	EC	25.523,68
		CS	226.075,96	TP	52.654,57	FPV	145.592,23			TR	26.523,68
U0001320201	Risorse Autonome Fondo rischi spese legali	RS	0,00	PR	0,00	R	0,00		EP	0,00	
		CP	3.585,95	PC	3.585,95	I	3.585,95	ECP	0,00	EC	0,00
		CS	3.585,95	TP	3.585,95	FPV	0,00			TR	0,00
U0001320301	Risorse Autonome SPESE PER RECUPERI COATTIVI	RS	0,00	PR	0,00	R	0,00		EP	0,00	
		CP	44.818,19	PC	8.031,82	I	8.031,82	ECP	0,00	EC	0,00
		CS	44.818,19	TP	8.031,82	FPV	36.786,37			TR	0,00

MISSIONE, PROGRAMMA, TITOLO, CAPITOLO	DENOMINAZIONE	RESIDUI PASSIVI AL 1/1/2020 (RS)		PAGAMENTI IN C/RESIDUI (PR)		RIACCERTAMENTO RESIDUI (R)(1)		ECONOMIE DI COMPETENZA (ECP=CP-I-FPV)	RESIDUI PASSIVI DA ESERCIZI PRECEDENTI (EP=RS-PR+R)		
		PREVISIONI DEFINITIVE DI COMPETENZA (CP)		PAGAMENTI IN C/ COMPETENZA (PC)		IMPEGNI (I)(2)			RESIDUI PASSIVI DA ESERCIZIO DI COMPETENZA (EC=I-PC)		
		PREVISIONI DEFINITIVE DI CASSA (CS)		TOTALE PAGAMENTI (TP=PR +PC)		FONDO PLURIENNALE VINCOLATO (FPV) (3)			TOTALE RESIDUI PASSIVI DA RIPORTARE (TR=EP+EC)		
U0001320601	<i>Risorse Autonome</i> SPESE PER L'ESECUZIONE DEI PAGAMENTI DELL'ORGANISMO PAGATORE (SPESE OBBLIGATORIE)	RS	140.000,00	PR	134.110,80	R	-5.889,20		EP	0,00	
		CP	140.000,00	PC	0,00	I	140.000,00	ECP	0,00	EC	140.000,00
		CS	280.000,00	TP	134.110,80	FPV	0,00		TR	140.000,00	
U0001420101	<i>Risorse Autonome</i> SPESE PER LA MANUTENZIONE DELLE APPARECCHIATURE E PER LA GESTIONE DEI SISTEMI INFORMATICI E TELEMATICI	RS	3.843,00	PR	3.843,00	R	0,00		EP	0,00	
		CP	121.793,94	PC	118.285,29	I	121.030,29	ECP	763,65	EC	2.745,00
		CS	125.636,94	TP	122.128,29	FPV	0,00		TR	2.745,00	
U0001610101	<i>Risorse Vincolate (Capitolo: E0000220201)</i> PSR Calabria 2014/2020 - Giornali, riviste e pubblicazioni - vincolato	RS	0,00	PR	0,00	R	0,00		EP	0,00	
		CP	30.000,00	PC	1.891,00	I	1.891,00	ECP	28.109,00	EC	0,00
		CS	30.000,00	TP	1.891,00	FPV	0,00		TR	0,00	
U0001610201	<i>Risorse Vincolate (Capitolo: E0000220201)</i> PSR Calabria 2014/2020 - Altri beni di consumo - vincolato	RS	0,00	PR	0,00	R	0,00		EP	0,00	
		CP	5.000,00	PC	0,00	I	0,00	ECP	5.000,00	EC	0,00
		CS	5.000,00	TP	0,00	FPV	0,00		TR	0,00	
U0001610301	<i>Risorse Vincolate (Capitolo: E0000220201)</i> PSR Calabria 2014/2020 - Organizzazione eventi, pubblicità e servizi per trasferta - vincolato	RS	0,00	PR	0,00	R	0,00		EP	0,00	
		CP	300.000,00	PC	227.687,57	I	227.687,57	ECP	72.312,43	EC	0,00
		CS	300.000,00	TP	227.687,57	FPV	0,00		TR	0,00	
U0001610401	<i>Risorse Vincolate (Capitolo: E0000220201)</i> PSR Calabria 2014/2020 - Acquisto di servizi per formazione e addestramento del personale dell'ente - vincolato	RS	0,00	PR	0,00	R	0,00		EP	0,00	
		CP	5.000,00	PC	0,00	I	0,00	ECP	5.000,00	EC	0,00
		CS	5.000,00	TP	0,00	FPV	0,00		TR	0,00	
U0001610501	<i>Risorse Vincolate (Capitolo: E0000220201)</i> PSR Calabria 2014/2020 - Utenze e canoni - vincolato	RS	0,00	PR	0,00	R	0,00		EP	0,00	
		CP	20.000,00	PC	366,00	I	366,00	ECP	19.634,00	EC	0,00
		CS	20.000,00	TP	366,00	FPV	0,00		TR	0,00	
U0001610601	<i>Risorse Vincolate (Capitolo: E0000220201)</i> PSR Calabria 2014/2020 - Utilizzo di beni di terzi - vincolato	RS	0,00	PR	0,00	R	0,00		EP	0,00	
		CP	55.000,00	PC	0,00	I	0,00	ECP	55.000,00	EC	0,00
		CS	55.000,00	TP	0,00	FPV	0,00		TR	0,00	
U0001610701	<i>Risorse Vincolate (Capitolo: E0000220201)</i> PSR Calabria 2014/2020 - Consulenze - vincolato	RS	0,00	PR	0,00	R	0,00		EP	0,00	
		CP	5.250.000,00	PC	5.192.681,89	I	5.192.681,89	ECP	57.318,11	EC	0,00
		CS	5.250.000,00	TP	5.192.681,89	FPV	0,00		TR	0,00	
U0001610801	<i>Risorse Vincolate (Capitolo: E0000220201)</i> PSR Calabria 2014/2020 - Servizi ausiliari per il funzionamento dell'ente - vincolato	RS	0,00	PR	0,00	R	0,00		EP	0,00	
		CP	5.000,00	PC	0,00	I	0,00	ECP	5.000,00	EC	0,00
		CS	5.000,00	TP	0,00	FPV	0,00		TR	0,00	
U0001610901	<i>Risorse Vincolate (Capitolo: E0000220201)</i> PSR Calabria 2014/2020 - Servizi di ristorazione - vincolato	RS	0,00	PR	0,00	R	0,00		EP	0,00	
		CP	5.000,00	PC	0,00	I	0,00	ECP	5.000,00	EC	0,00
		CS	5.000,00	TP	0,00	FPV	0,00		TR	0,00	
U0001611001	<i>Risorse Vincolate (Capitolo: E0000220201)</i> PSR Calabria 2014/2020 - Servizi amministrativi - vincolato	RS	0,00	PR	0,00	R	0,00		EP	0,00	
		CP	10.000,00	PC	0,00	I	0,00	ECP	10.000,00	EC	0,00
		CS	10.000,00	TP	0,00	FPV	0,00		TR	0,00	
U0001611101	<i>Risorse Autonome</i> PSR Calabria 2014/2020 - Servizi informatici e di telecomunicazioni - vincolato	RS	0,00	PR	0,00	R	0,00		EP	0,00	
		CP	126.000,00	PC	125.728,61	I	125.728,61	ECP	271,39	EC	0,00
		CS	126.000,00	TP	125.728,61	FPV	0,00		TR	0,00	
U0001611201	<i>Risorse Vincolate (Capitolo: E0000220201)</i> PSR Calabria 2014/2020 - Altri servizi - vincolato	RS	0,00	PR	0,00	R	0,00		EP	0,00	
		CP	5.000,00	PC	0,00	I	0,00	ECP	5.000,00	EC	0,00
		CS	5.000,00	TP	0,00	FPV	0,00		TR	0,00	
TOTALE TITOLO 1	Spese correnti	RS	2.007.102,67	PR	1.016.386,68	R	-137.365,15		EP	853.350,84	
		CP	9.847.388,15	PC	7.544.107,65	I	9.347.209,21	ECP	296.840,95	1.803.101,56	
		CS	11.854.490,82	TP	8.560.494,33	FPV	203.337,99		TR	2.656.452,40	
TITOLO 2	Spese in conto capitale										
U0001410101	<i>Risorse Autonome</i> SPESE PER L'ACQUISTO ED IL POTENZIAMENTO DELL'HARDWARE	RS	0,00	PR	0,00	R	0,00		EP	0,00	
		CP	120.000,00	PC	120.000,00	I	120.000,00	ECP	0,00	EC	0,00
		CS	120.000,00	TP	120.000,00	FPV	0,00		TR	0,00	

MISSIONE, PROGRAMMA, TITOLO, CAPITOLO	DENOMINAZIONE	RESIDUI PASSIVI AL 1/1/2020 (RS)		PAGAMENTI IN C/RESIDUI (PR)		RIACCERTAMENTO RESIDUI (R)(1)				RESIDUI PASSIVI DA ESERCIZI PRECEDENTI (EP=RS-PR+R)	
		PREVISIONI DEFINITIVE DI COMPETENZA (CP)		PAGAMENTI IN C/ COMPETENZA (PC)		IMPEGNI (I)(2)		ECONOMIE DI COMPETENZA (ECP=CP-I-FPV)		RESIDUI PASSIVI DA ESERCIZIO DI COMPETENZA (EC=I-PC)	
		PREVISIONI DEFINITIVE DI CASSA (CS)		TOTALE PAGAMENTI (TP=PR +PC)		FONDO PLURIENNALE VINCOLATO (FPV) (3)				TOTALE RESIDUI PASSIVI DA RIPORTARE (TR=EP+EC)	
U0001410201	Risorse Autonome	RS	0,00	PR	0,00	R	0,00			EP	0,00
	SPESA PER LO SVILUPPO DEL SOFTWARE E L'ACQUISIZIONE DI SERVIZI INFORMATICI	CP	150.698,82	PC	87.958,32	I	119.560,42	ECP	1.713,04	EC	31.602,10
		CS	150.698,82	TP	87.958,32	FPV	29.425,36			TR	31.602,10
U0001620101	Risorse Vincolate (Capitolo: E0000220201)	RS	0,00	PR	0,00	R	0,00			EP	0,00
	PSR Calabria 2014/2020 - Mobili e arredi - vincolato	CP	15.000,00	PC	0,00	I	0,00	ECP	15.000,00	EC	0,00
		CS	15.000,00	TP	0,00	FPV	0,00			TR	0,00
U0001620201	Risorse Vincolate (Capitolo: E0000220201)	RS	0,00	PR	0,00	R	0,00			EP	0,00
	PSR Calabria 2014/2020 - Hardware - vincolato	CP	20.000,00	PC	11.211,80	I	11.211,80	ECP	8.788,20	EC	0,00
		CS	20.000,00	TP	11.211,80	FPV	0,00			TR	0,00
U0001620301	Risorse Vincolate (Capitolo: E0000220201)	RS	0,00	PR	0,00	R	0,00			EP	0,00
	PSR Calabria 2014/2020 - Software - vincolato	CP	10.000,00	PC	0,00	I	0,00	ECP	10.000,00	EC	0,00
		CS	10.000,00	TP	0,00	FPV	0,00			TR	0,00
TOTALE TITOLO 2	Spese in conto capitale	RS	0,00	PR	0,00	R	0,00			EP	0,00
		CP	315.698,82	PC	219.170,12	I	250.772,22	ECP	35.501,24	EC	31.602,10
		CS	315.698,82	TP	219.170,12	FPV	29.425,36			TR	31.602,10
TOTALE PROGRAMMA 01	Sviluppo del settore agricolo e del sistema agroalimentare	RS	2.007.102,67	PR	1.016.386,68	R	-137.365,15			EP	853.350,84
		CP	10.163.086,97	PC	7.763.277,77	I	9.597.981,43	ECP	332.342,19	EC	1.834.703,66
		CS	12.170.189,64	TP	8.779.664,45	FPV	232.763,35			TR	2.688.054,50
TOTALE MISSIONE 16	Agricoltura, politiche agroalimentari e pesca	RS	2.007.102,67	PR	1.016.386,68	R	-137.365,15			EP	853.350,84
		CP	10.163.086,97	PC	7.763.277,77	I	9.597.981,43	ECP	332.342,19	EC	1.834.703,66
		CS	12.170.189,64	TP	8.779.664,45	FPV	232.763,35			TR	2.688.054,50
MISSIONE 20	FONDI E ACCANTONAMENTI										
2002 PROGRAMMA 02	Fondo svalutazione crediti										
TITOLO 1	Spese correnti										
U0001520301	Risorse Autonome	RS	0,00	PR	0,00	R	0,00			EP	0,00
	Fondo crediti di dubbia e difficile esazione di parte corrente	CP	28.638,74	PC	0,00	I	0,00	ECP	28.638,74	EC	0,00
		CS	28.638,74	TP	0,00	FPV	0,00			TR	0,00
TOTALE TITOLO 1	Spese correnti	RS	0,00	PR	0,00	R	0,00			EP	0,00
		CP	28.638,74	PC	0,00	I	0,00	ECP	28.638,74	EC	0,00
		CS	28.638,74	TP	0,00	FPV	0,00			TR	0,00
TOTALE PROGRAMMA 02	Fondo svalutazione crediti	RS	0,00	PR	0,00	R	0,00			EP	0,00
		CP	28.638,74	PC	0,00	I	0,00	ECP	28.638,74	EC	0,00
		CS	28.638,74	TP	0,00	FPV	0,00			TR	0,00
2003 PROGRAMMA 03	Altri fondi										
TITOLO 1	Spese correnti										
U0001320401	Risorse Autonome	RS	0,00	PR	0,00	R	0,00			EP	0,00
	FONDO DI GARANZIA PER POLIZZE GAL	CP	50.000,00	PC	0,00	I	0,00	ECP	0,00	EC	0,00
		CS	50.000,00	TP	0,00	FPV	50.000,00			TR	0,00
TOTALE TITOLO 1	Spese correnti	RS	0,00	PR	0,00	R	0,00			EP	0,00
		CP	50.000,00	PC	0,00	I	0,00	ECP	0,00	EC	0,00
		CS	50.000,00	TP	0,00	FPV	50.000,00			TR	0,00

MISSIONE, PROGRAMMA, TITOLO, CAPITOLO	DENOMINAZIONE	RESIDUI PASSIVI AL 1/1/2020 (RS)		PAGAMENTI IN C/RESIDUI (PR)		RIACCERTAMENTO RESIDUI (R)(1)				RESIDUI PASSIVI DA ESERCIZI PRECEDENTI (EP=RS-PR+R)	
		PREVISIONI DEFINITIVE DI COMPETENZA (CP)		PAGAMENTI IN C/ COMPETENZA (PC)		IMPEGNI (I)(2)		ECONOMIE DI COMPETENZA (ECP=CP-I-FPV)		RESIDUI PASSIVI DA ESERCIZIO DI COMPETENZA (EC=I-PC)	
		PREVISIONI DEFINITIVE DI CASSA (CS)		TOTALE PAGAMENTI (TP=PR +PC)		FONDO PLURIENNALE VINCOLATO (FPV) (3)				TOTALE RESIDUI PASSIVI DA RIPORTARE (TR=EP+EC)	
TOTALE PROGRAMMA 03	<i>Altri fondi</i>	RS	0,00	PR	0,00	R	0,00			EP	0,00
		CP	50.000,00	PC	0,00	I	0,00	ECP	0,00	EC	0,00
		CS	50.000,00	TP	0,00	FPV	50.000,00			TR	0,00
TOTALE MISSIONE 20	FONDI E ACCANTONAMENTI	RS	0,00	PR	0,00	R	0,00			EP	0,00
		CP	78.638,74	PC	0,00	I	0,00	ECP	28.638,74	EC	0,00
		CS	78.638,74	TP	0,00	FPV	50.000,00			TR	0,00
<i>MISSIONE 99</i>	<i>SERVIZI PER CONTO TERZI</i>										
9901 PROGRAMMA 01	Servizi per conto terzi - Partite di giro										
TITOLO 7	Uscite per conto terzi e partite di giro										
U0003110100	<i>Risorse Autonome</i>	RS	1.800,39	PR	0,00	R	-1.800,39			EP	0,00
		CP	0,00	PC	0,00	I	0,00	ECP	0,00	EC	0,00
	RITENUTE ERARIALI SULLE INDENNITA' E SUGLI ASSEGNI CORRISPOSTI AGLI ORGANI STATUTARI ED AI DIPENDENTI (6101 E)	CS	1.800,39	TP	0,00	FPV	0,00			TR	0,00
U0003110101	<i>Risorse Autonome</i>	RS	49.367,28	PR	49.367,27	R	-0,01			EP	0,00
		CP	440.000,00	PC	276.711,98	I	316.769,97	ECP	123.230,03	EC	40.057,99
	RITENUTE ERARIALI SULLE INDENNITA' E SUGLI ASSEGNI CORRISPOSTI AGLI ORGANI STATUTARI ED AI DIPENDENTI (610101 E)	CS	489.367,28	TP	326.079,25	FPV	0,00			TR	40.057,99
U0003110201	<i>Risorse Autonome</i>	RS	20.250,19	PR	18.439,84	R	-1.810,35			EP	0,00
		CP	270.000,00	PC	113.210,20	I	129.225,58	ECP	140.774,42	EC	16.015,38
	RITENUTE PREVIDENZIALI ED ASSISTENZIALI A CARICO DEL PERSONALE DIPENDENTE (610201 E)	CS	290.250,19	TP	131.650,04	FPV	0,00			TR	16.015,38
U0003110301	<i>Risorse Autonome</i>	RS	191,21	PR	191,21	R	0,00			EP	0,00
		CP	42.000,00	PC	41.446,34	I	41.619,74	ECP	380,26	EC	173,40
	EROGAZIONE DELLE RITENUTE DIVERSE DI NATURA NON ERARIALE, MUTUALISTICA O PREV.LE SUGLI EMOLUMENTI CORRISPOSTI AL PERSONALE DIPENDENTE (610301 E)	CS	42.191,21	TP	41.637,55	FPV	0,00			TR	173,40
U0003110401	<i>Risorse Autonome</i>	RS	0,00	PR	0,00	R	0,00			EP	0,00
		CP	10.000,00	PC	0,00	I	0,00	ECP	10.000,00	EC	0,00
	RITENUTE ERARIALI SULLE PRESTAZIONI COORDINATE E CONTINUATIVE (610401 E)	CS	10.000,00	TP	0,00	FPV	0,00			TR	0,00
U0003110501	<i>Risorse Autonome</i>	RS	639,61	PR	639,61	R	0,00			EP	0,00
		CP	20.000,00	PC	13.556,70	I	13.556,70	ECP	6.443,30	EC	0,00
	RITENUTE ERARIALI SULLE PRESTAZIONI OCCASIONALI (610501 E)	CS	20.639,61	TP	14.196,31	FPV	0,00			TR	0,00
U0003111101	<i>Risorse Autonome</i>	RS	0,00	PR	0,00	R	0,00			EP	0,00
		CP	20.000,00	PC	3.000,00	I	3.000,00	ECP	17.000,00	EC	0,00
	ANTICIPAZIONI ECONOMALI (611101 E)	CS	20.000,00	TP	3.000,00	FPV	0,00			TR	0,00
U0003111201	<i>Risorse Autonome</i>	RS	0,00	PR	0,00	R	0,00			EP	0,00
		CP	10.000,00	PC	0,00	I	0,00	ECP	10.000,00	EC	0,00
	EROGAZIONE DI SOMME INTROITATE PER C/TERZI (611201 E)	CS	10.000,00	TP	0,00	FPV	0,00			TR	0,00
U0003111301	<i>Risorse Vincolate (Capitolo: E0000611301)</i>	RS	110.037,25	PR	110.037,25	R	0,00			EP	0,00
		CP	600.000,00	PC	170.807,60	I	170.807,60	ECP	429.192,40	EC	0,00
	VERSAMENTO RITENUTE IVA - SPLIT PAYMENT	CS	710.037,25	TP	280.844,85	FPV	0,00			TR	0,00
U0003112201	<i>Risorse Autonome</i>	RS	0,00	PR	0,00	R	0,00			EP	0,00
		CP	18.591.428,56	PC	18.571.428,57	I	18.571.428,57	ECP	19.999,99	EC	0,00
	PARTITE DI GIRO DIVERSE (612201 E)	CS	18.591.428,56	TP	18.571.428,57	FPV	0,00			TR	0,00
U0003112301	<i>Risorse Autonome</i>	RS	0,00	PR	0,00	R	0,00			EP	0,00
		CP	20.000,00	PC	0,00	I	0,00	ECP	20.000,00	EC	0,00
	SPESE NON ANDATE A BUON FINE (partite di giro)	CS	20.000,00	TP	0,00	FPV	0,00			TR	0,00

MISSIONE, PROGRAMMA, TITOLO, CAPITOLO	DENOMINAZIONE	RESIDUI PASSIVI AL 1/1/2020 (RS)		PAGAMENTI IN C/RESIDUI (PR)		RIACCERTAMENTO RESIDUI (R)(1)		RESIDUI PASSIVI DA ESERCIZI PRECEDENTI (EP=RS-PR+R)			
		PREVISIONI DEFINITIVE DI COMPETENZA (CP)		PAGAMENTI IN C/ COMPETENZA (PC)		IMPEGNI (I)(2)		ECONOMIE DI COMPETENZA (ECP=CP-I-FPV)		RESIDUI PASSIVI DA ESERCIZIO DI COMPETENZA (EC=I-PC)	
		PREVISIONI DEFINITIVE DI CASSA (CS)		TOTALE PAGAMENTI (TP=PR +PC)		FONDO PLURIENNALE VINCOLATO (FPV) (3)				TOTALE RESIDUI PASSIVI DA RIPORTARE (TR=EP+EC)	
TOTALE TITOLO 7	Uscite per conto terzi e partite di giro	RS	182.285,93	PR	178.675,18	R	-3.610,75			EP	0,00
		CP	20.023.428,56	PC	19.190.161,39	I	19.246.408,16	ECP	777.020,40	EC	56.246,77
		CS	20.205.714,49	TP	19.368.836,57	FPV	0,00			TR	56.246,77
TOTALE PROGRAMMA 01	Servizi per conto terzi - Partite di giro	RS	182.285,93	PR	178.675,18	R	-3.610,75			EP	0,00
		CP	20.023.428,56	PC	19.190.161,39	I	19.246.408,16	ECP	777.020,40	EC	56.246,77
		CS	20.205.714,49	TP	19.368.836,57	FPV	0,00			TR	56.246,77
TOTALE MISSIONE 99	SERVIZI PER CONTO TERZI	RS	182.285,93	PR	178.675,18	R	-3.610,75			EP	0,00
		CP	20.023.428,56	PC	19.190.161,39	I	19.246.408,16	ECP	777.020,40	EC	56.246,77
		CS	20.205.714,49	TP	19.368.836,57	FPV	0,00			TR	56.246,77
TOTALE MISSIONI		RS	2.273.045,91	PR	1.244.627,96	R	-168.954,17			EP	859.463,78
		CP	31.086.512,45	PC	27.306.005,72	I	29.269.310,77	ECP	1.205.824,33	EC	1.963.305,05
		CS	33.359.558,36	TP	28.550.633,68	FPV	611.377,35			TR	2.822.768,83
TOTALE GENERALE DELLE SPESE		RS	2.273.045,91	PR	1.244.627,96	R	-168.954,17			EP	859.463,78
		CP	31.086.512,45	PC	27.306.005,72	I	29.269.310,77	ECP	1.205.824,33	EC	1.963.305,05
		CS	33.359.558,36	TP	28.550.633,68	FPV	611.377,35			TR	2.822.768,83

- (1) Indicare l'ammontare complessivo derivante dal riaccertamento dei residui (sia l'importo dei debiti definitivamente cancellati dalle scritture, sia, l'importo dei debiti cancellati e reimputati agli esercizi successivi effettuato in occasione del riaccertamento straordinario dei residui). Non riguarda il riaccertamento di impegni di competenza dell'esercizio cui si riferisce il rendiconto. In sede di riaccertamento dei residui non può essere effettuata una rettifica in aumento dei residui passivi se non nei casi espressamente consentiti (Principio contabile applicato della contabilità finanziaria 9.1 di cui all'Allegato n. 4-2). Le rettifiche in aumento sono indicate con il segno "+", le rettifiche in riduzione sono indicate con il segno "-".
- (2) Indicare gli impegni imputati contabilmente all'esercizio cui il rendiconto si riferisce al netto dei debiti che, in occasione del riaccertamento ordinario dei residui effettuato ai sensi dell'articolo 3, comma 4, risultassero non esigibili e reimputati agli esercizi in cui le obbligazioni risultano esigibili. Nel primo esercizio di applicazione del titolo primo del decreto legislativo n. 118 del 2011, la voce comprende i debiti che sono stati cancellati nell'ambito del riaccertamento straordinario dei residui con imputazione all'esercizio.
- (3) Indicare l'importo corrispondente agli impegni imputati agli esercizi successivi finanziati con il fondo pluriennale vincolato.

CONTO DEL BILANCIO - GESTIONE DELLE ENTRATE

TITOLO TIPOLOGIA	DENOMINAZIONE	RESIDUI ATTIVI AL 1/1/2020 (RS)		RISCOSSIONI IN C/RESIDUI (RR)		RIACCERTAMENTI RESIDUI (R) (3)		RESIDUI ATTIVI DA ESERCIZI PRECEDENTI (EP=RS-RR+R)	
		PREVISIONI DEFINITIVE DI COMPETENZA (CP)		RISCOSSIONI IN C/ COMPETENZA (RC)		ACCERTAMENTI (A)(4)		MAGGIORI O MINORI ENTRATE DI COMPETENZA =A- CP(5)	
		PREVISIONI DEFINITIVE DI CASSA (CS)		TOTALE RISCOSSIONI (TR=RR +RC)		MAGGIORI O MINORI ENTRATE DI CASSA =TR-CS(5)		TOTALE RESIDUI ATTIVI DA RIPORTARE (TR=EP+EC)	
	FONDO PLURIENNALE VINCOLATO PER SPESE CORRENTI (1)	CP	498.633,39						
	FONDO PLURIENNALE VINCOLATO PER SPESE IN CONTO CAPITALE (1)	CP	261.792,76						
	UTILIZZO AVANZO DI AMMINISTRAZIONE (2)	CP	108.344,00						
	- di cui Utilizzo Fondo anticipazioni di liquidità	CP	0,00						
TITOLO 2: Trasferimenti correnti									
20101	TIPOLOGIA 101: Trasferimenti correnti da Amministrazioni pubbliche	RS	1.626.943,06	RR	822.002,98	R	-400.000,00	EP	404.940,08
		CP	9.989.675,00	RC	9.414.521,31	A	9.543.196,31	EC	128.675,00
		CS	11.616.618,06	TR	10.236.524,29	CS	-1.380.093,77	TR	533.615,08
20000 TOTALE	Trasferimenti correnti	RS	1.626.943,06	RR	822.002,98	R	-400.000,00	EP	404.940,08
TITOLO 2		CP	9.989.675,00	RC	9.414.521,31	A	9.543.196,31	EC	128.675,00
		CS	11.616.618,06	TR	10.236.524,29	CS	-1.380.093,77	TR	533.615,08
TITOLO 3: Entrate extratributarie									
30300	TIPOLOGIA 300: Interessi attivi	RS	6.826,11	RR	6.826,11	R	0,00	EP	0,00
		CP	0,00	RC	10.189,53	A	10.189,53	EC	0,00
		CS	6.826,11	TR	17.015,64	CS	10.189,53	TR	0,00
30500	TIPOLOGIA 500: Rimborsi e altre entrate correnti	RS	101.036,96	RR	101.036,96	R	0,00	EP	0,00
		CP	204.638,74	RC	30.122,70	A	180.533,46	EC	150.410,76
		CS	305.675,70	TR	131.159,66	CS	-174.516,04	TR	150.410,76
30000 TOTALE	Entrate extratributarie	RS	107.863,07	RR	107.863,07	R	0,00	EP	0,00
TITOLO 3		CP	204.638,74	RC	40.312,23	A	190.722,99	EC	150.410,76
		CS	312.501,81	TR	148.175,30	CS	-164.326,51	TR	150.410,76
TITOLO 9: Entrate per conto terzi e partite di giro									
90100	TIPOLOGIA 100: Entrate per partite di giro	RS	5.678,62	RR	5.664,51	R	-14,11	EP	0,00
		CP	1.402.000,00	RC	661.299,85	A	661.422,89	EC	123,04
		CS	1.407.678,62	TR	666.964,36	CS	-740.714,26	TR	123,04
90200	TIPOLOGIA 200: Entrate per conto terzi	RS	26,52	RR	0,00	R	-26,52	EP	0,00
		CP	18.621.428,56	RC	18.584.985,27	A	18.584.985,27	EC	0,00
		CS	18.621.455,08	TR	18.584.985,27	CS	-36.469,81	TR	0,00
90000 TOTALE	Entrate per conto terzi e partite di giro	RS	5.705,14	RR	5.664,51	R	-40,63	EP	0,00
TITOLO 9		CP	20.023.428,56	RC	19.246.285,12	A	19.246.408,16	EC	123,04
		CS	20.029.133,70	TR	19.251.949,63	CS	-777.184,07	TR	123,04
TOTALE TITOLI									
		RS	1.740.511,27	RR	935.530,56	R	-400.040,63	EP	404.940,08
		CP	30.217.742,30	RC	28.701.118,66	A	28.980.327,46	EC	279.208,80
		CS	31.958.253,57	TR	29.636.649,22	CS	-2.321.604,35	TR	684.148,88

TITOLO TIPOLOGIA	DENOMINAZIONE	RESIDUI ATTIVI AL 1/1/2020 (RS)		RISCOSSIONI IN C/RESIDUI (RR)		RIACCERTAMENTI RESIDUI (R) (3)		RESIDUI ATTIVI DA ESERCIZI PRECEDENTI (EP=RS-RR+R)	
		PREVISIONI DEFINITIVE DI COMPETENZA (CP)		RISCOSSIONI IN C/ COMPETENZA (RC)		ACCERTAMENTI (A)(4)		MAGGIORI O MINORI ENTRATE DI COMPETENZA =A- CP(5)	
		PREVISIONI DEFINITIVE DI CASSA (CS)		TOTALE RISCOSSIONI (TR=RR +RC)		MAGGIORI O MINORI ENTRATE DI CASSA =TR-CS(5)		TOTALE RESIDUI ATTIVI DA RIPORTARE (TR=EP+EC)	
TOTALE GENERALE DELLE ENTRATE		RS	1.740.511,27	RR	935.530,56	R	-400.040,63	EP	404.940,08
		CP	31.086.512,45	RC	28.701.118,66	A	28.980.327,46	CP	-1.237.414,84
		CS	31.958.253,57	TR	29.636.649,22	CS	-2.321.604,35	TR	684.148,88

(1) Indicare l'importo del fondo pluriennale vincolato risultante dal conto del bilancio dell'anno precedente (spesa).

(2) Per 'Utilizzo avanzo di amministrazione' si intende l'avanzo applicato al bilancio; indicare pertanto l'importo dello stanziamento definitivo di bilancio

(3) Indicare l'ammontare complessivo derivante dal riaccertamento dei residui (comprende l'importo dei crediti definitivamente cancellati in quanto assolutamente inesigibili, l'importo dei crediti di dubbia e difficile esazione cancellati secondo le modalità previste dal principio applicato della contabilità finanziaria 9.2). La voce comprende inoltre le rettifiche in aumento dei residui attivi effettuate a seguito della riscossione di residui attivi cancellati dalle scritture (ad es. In anni precedenti è stato cancellato un residuo attivo in quanto considerato assolutamente inesigibile. In caso di riscossione di tale credito nel corso dell'esercizio cui si riferisce il rendiconto si effettua un riaccertamento dei residui attivi in aumento). Le rettifiche in aumento sono indicate con il segno "+", le rettifiche in riduzione sono indicate con il segno "-".

(4) Indicare gli accertamenti imputati contabilmente all'esercizio cui il rendiconto si riferisce al netto dei crediti che, in occasione del riaccertamento ordinario dei residui effettuato ai sensi dell'articolo 3, comma 4, risultassero non esigibili e reimputati agli esercizi in cui le obbligazioni risultano esigibili.

(5) Le maggiori entrate sono indicate con il segno "+", le minori entrate sono indicate con il segno "-".

CONTO DEL BILANCIO - GESTIONE DELLE SPESE

MISSIONE, PROGRAMMA, TITOLO	DENOMINAZIONE	RESIDUI PASSIVI AL 1/1/2020 (RS)		PAGAMENTI IN C/RESIDUI (PR)		RIACCERTAMENTO RESIDUI (R)(1)		RESIDUI PASSIVI DA ESERCIZI PRECEDENTI (EP=RS-PR+R)			
		PREVISIONI DEFINITIVE DI COMPETENZA (CP)		PAGAMENTI IN C/ COMPETENZA (PC)		IMPEGNI (I)(2)		ECONOMIE DI COMPETENZA (ECP=CP-I-FPV)		RESIDUI PASSIVI DA ESERCIZIO DI COMPETENZA (EC=L-PC)	
		PREVISIONI DEFINITIVE DI CASSA (CS)		TOTALE PAGAMENTI (TP=PR +PC)		FONDO PLURIENNALE VINCOLATO (FPV) (3)				TOTALE RESIDUI PASSIVI DA RIPORTARE (TR=EP+EC)	
DISAVANZO DI AMMINISTRAZIONE		CP	0,00								
DISAVANZO DERIVANTE DA DEBITO AUTORIZZATO E NON CONTRATTO (4)		CP	0,00								
<hr/>											
<i>MISSIONE 01 Servizi istituzionali, generali e di gestione</i>											
<hr/>											
0101 PROGRAMMA 01	Organi istituzionali										
TITOLO 1	Spese correnti	RS	2.822,51	PR	2.822,51	R	0,00			EP	0,00
		CP	12.163,81	PC	7.061,91	I	7.061,91	ECP	5.101,90	EC	0,00
		CS	14.986,32	TP	9.884,42	FPV	0,00			TR	0,00
TOTALE PROGRAMMA 01	Organi istituzionali	RS	2.822,51	PR	2.822,51	R	0,00			EP	0,00
		CP	12.163,81	PC	7.061,91	I	7.061,91	ECP	5.101,90	EC	0,00
		CS	14.986,32	TP	9.884,42	FPV	0,00			TR	0,00
0102 PROGRAMMA 02	Segreteria generale										
TITOLO 1	Spese correnti	RS	2.545,95	PR	2.545,95	R	0,00			EP	0,00
		CP	251.049,40	PC	167.075,75	I	190.353,30	ECP	60.696,10	EC	23.277,55
		CS	253.595,35	TP	169.621,70	FPV	0,00			TR	23.277,55
TOTALE PROGRAMMA 02	Segreteria generale	RS	2.545,95	PR	2.545,95	R	0,00			EP	0,00
		CP	251.049,40	PC	167.075,75	I	190.353,30	ECP	60.696,10	EC	23.277,55
		CS	253.595,35	TP	169.621,70	FPV	0,00			TR	23.277,55
0110 PROGRAMMA 10	Risorse umane										
TITOLO 1	Spese correnti	RS	78.288,85	PR	44.197,64	R	-27.978,27			EP	6.112,94
		CP	558.144,97	PC	178.428,90	I	227.505,97	ECP	2.025,00	EC	49.077,07
		CS	636.433,82	TP	222.626,54	FPV	328.614,00			TR	55.190,01
TOTALE PROGRAMMA 10	Risorse umane	RS	78.288,85	PR	44.197,64	R	-27.978,27			EP	6.112,94
		CP	558.144,97	PC	178.428,90	I	227.505,97	ECP	2.025,00	EC	49.077,07
		CS	636.433,82	TP	222.626,54	FPV	328.614,00			TR	55.190,01
TOTALE MISSIONE 01	Servizi istituzionali, generali e di gestione	RS	83.657,31	PR	49.566,10	R	-27.978,27			EP	6.112,94
		CP	821.358,18	PC	352.566,56	I	424.921,18	ECP	67.823,00	EC	72.354,62
		CS	905.015,49	TP	402.132,66	FPV	328.614,00			TR	78.467,56
<hr/>											
<i>MISSIONE 16 Agricoltura, politiche agroalimentari e pesca</i>											
<hr/>											
1601 PROGRAMMA 01	Sviluppo del settore agricolo e del sistema agroalimentare										
TITOLO 1	Spese correnti	RS	2.007.102,67	PR	1.016.386,68	R	-137.365,15			EP	853.350,84
		CP	9.847.388,15	PC	7.544.107,65	I	9.347.209,21	ECP	296.840,95	EC	1.803.101,56
		CS	11.854.490,82	TP	8.560.494,33	FPV	203.337,99			TR	2.656.452,40
TITOLO 2	Spese in conto capitale	RS	0,00	PR	0,00	R	0,00			EP	0,00
		CP	315.698,82	PC	219.170,12	I	250.772,22	ECP	35.501,24	EC	31.602,10
		CS	315.698,82	TP	219.170,12	FPV	29.425,36			TR	31.602,10
TOTALE PROGRAMMA 01	Sviluppo del settore agricolo e del sistema agroalimentare	RS	2.007.102,67	PR	1.016.386,68	R	-137.365,15			EP	853.350,84
		CP	10.163.086,97	PC	7.763.277,77	I	9.597.981,43	ECP	332.342,19	EC	1.834.703,66
		CS	12.170.189,64	TP	8.779.664,45	FPV	232.763,35			TR	2.688.054,50

MISSIONE, PROGRAMMA, TITOLO	DENOMINAZIONE	RESIDUI PASSIVI AL 1/1/2020 (RS)		PAGAMENTI IN C/RESIDUI (PR)		RIACCERTAMENTO RESIDUI (R)(1)				RESIDUI PASSIVI DA ESERCIZI PRECEDENTI (EP=RS-PR+R)	
		PREVISIONI DEFINITIVE DI COMPETENZA (CP)		PAGAMENTI IN C/ COMPETENZA (PC)		IMPEGNI (I)(2)		ECONOMIE DI COMPETENZA (ECP=CP-I-FPV)		RESIDUI PASSIVI DA ESERCIZIO DI COMPETENZA (EC=I-PC)	
		PREVISIONI DEFINITIVE DI CASSA (CS)		TOTALE PAGAMENTI (TP=PR +PC)		FONDO PLURIENNALE VINCOLATO (FPV) (3)				TOTALE RESIDUI PASSIVI DA RIPORTARE (TR=EP+EC)	
TOTALE MISSIONE 16	Agricoltura, politiche agroalimentari e pesca	RS	2.007.102,67	PR	1.016.386,68	R	-137.365,15			EP	853.350,84
		CP	10.163.086,97	PC	7.763.277,77	I	9.597.981,43	ECP	332.342,19	EC	1.834.703,66
		CS	12.170.189,64	TP	8.779.664,45	FPV	232.763,35			TR	2.688.054,50
MISSIONE 20	FONDI E ACCANTONAMENTI										
2002 PROGRAMMA 02	Fondo svalutazione crediti										
TITOLO 1	Spese correnti	RS	0,00	PR	0,00	R	0,00			EP	0,00
		CP	28.638,74	PC	0,00	I	0,00	ECP	28.638,74	EC	0,00
		CS	28.638,74	TP	0,00	FPV	0,00			TR	0,00
TOTALE PROGRAMMA 02	Fondo svalutazione crediti	RS	0,00	PR	0,00	R	0,00			EP	0,00
		CP	28.638,74	PC	0,00	I	0,00	ECP	28.638,74	EC	0,00
		CS	28.638,74	TP	0,00	FPV	0,00			TR	0,00
2003 PROGRAMMA 03	Altri fondi										
TITOLO 1	Spese correnti	RS	0,00	PR	0,00	R	0,00			EP	0,00
		CP	50.000,00	PC	0,00	I	0,00	ECP	0,00	EC	0,00
		CS	50.000,00	TP	0,00	FPV	50.000,00			TR	0,00
TOTALE PROGRAMMA 03	Altri fondi	RS	0,00	PR	0,00	R	0,00			EP	0,00
		CP	50.000,00	PC	0,00	I	0,00	ECP	0,00	EC	0,00
		CS	50.000,00	TP	0,00	FPV	50.000,00			TR	0,00
TOTALE MISSIONE 20	FONDI E ACCANTONAMENTI	RS	0,00	PR	0,00	R	0,00			EP	0,00
		CP	78.638,74	PC	0,00	I	0,00	ECP	28.638,74	EC	0,00
		CS	78.638,74	TP	0,00	FPV	50.000,00			TR	0,00
MISSIONE 99	SERVIZI PER CONTO TERZI										
9901 PROGRAMMA 01	Servizi per conto terzi - Partite di giro										
TITOLO 7	Uscite per conto terzi e partite di giro	RS	182.285,93	PR	178.675,18	R	-3.610,75			EP	0,00
		CP	20.023.428,56	PC	19.190.161,39	I	19.246.408,16	ECP	777.020,40	EC	56.246,77
		CS	20.205.714,49	TP	19.368.836,57	FPV	0,00			TR	56.246,77
TOTALE PROGRAMMA 01	Servizi per conto terzi - Partite di giro	RS	182.285,93	PR	178.675,18	R	-3.610,75			EP	0,00
		CP	20.023.428,56	PC	19.190.161,39	I	19.246.408,16	ECP	777.020,40	EC	56.246,77
		CS	20.205.714,49	TP	19.368.836,57	FPV	0,00			TR	56.246,77
TOTALE MISSIONE 99	SERVIZI PER CONTO TERZI	RS	182.285,93	PR	178.675,18	R	-3.610,75			EP	0,00
		CP	20.023.428,56	PC	19.190.161,39	I	19.246.408,16	ECP	777.020,40	EC	56.246,77
		CS	20.205.714,49	TP	19.368.836,57	FPV	0,00			TR	56.246,77
TOTALE MISSIONI		RS	2.273.045,91	PR	1.244.627,96	R	-168.954,17			EP	859.463,78
		CP	31.086.512,45	PC	27.306.005,72	I	29.269.310,77	ECP	1.205.824,33	EC	1.963.305,05
		CS	33.359.558,36	TP	28.550.633,68	FPV	611.377,35			TR	2.822.768,83
TOTALE GENERALE DELLE SPESE		RS	2.273.045,91	PR	1.244.627,96	R	-168.954,17			EP	859.463,78
		CP	31.086.512,45	PC	27.306.005,72	I	29.269.310,77	ECP	1.205.824,33	EC	1.963.305,05
		CS	33.359.558,36	TP	28.550.633,68	FPV	611.377,35			TR	2.822.768,83

(1) Indicare l'ammontare complessivo derivante dal riaccertamento dei residui (l'importo dei debiti definitivamente cancellati dalle scritture). Non riguarda il riaccertamento di impegni di competenza dell'esercizio cui si riferisce il rendiconto. In sede di riaccertamento dei residui non può essere effettuata una rettifica in aumento dei residui passivi se non nei casi espressamente consentiti (Principio contabile applicato della contabilità finanziaria 9.1 di cui all'Allegato n. 4-2). Le rettifiche in aumento sono indicate con il segno "+", le rettifiche in riduzione sono indicate con il segno "-".

arcea_cz - prot - reguff - USCITA - Prot. n. 0010064 del 11-11-2021 - All. 3

- (2) Indicare gli impegni imputati contabilmente all'esercizio cui il rendiconto si riferisce al netto dei debiti che, in occasione del riaccertamento ordinario dei residui effettuato ai sensi dell'articolo 3, comma 4, risultassero non esigibili e reimputati agli esercizi in cui le obbligazioni risultano esigibili.
- (3) Indicare l'importo corrispondente agli impegni imputati agli esercizi successivi finanziati con il fondo pluriennale vincolato.
- (4) Solo per le Regioni e le Province autonome. L'importo del disavanzo da debito autorizzato e non contratto non è compreso nella voce precedente, concernente il disavanzo di amministrazione

CONTO DEL BILANCIO - RIEPILOGO GENERALE DELLE ENTRATE

TITOLO	DENOMINAZIONE	RESIDUI ATTIVI AL 1/1/2020 (RS)		RISCOSSIONI IN C/RESIDUI (RR)		RIACCERTAMENTI RESIDUI (R) (3)		RESIDUI ATTIVI DA ESERCIZI PRECEDENTI (EP=RS-RR+R)	
		PREVISIONI DEFINITIVE DI COMPETENZA (CP)		RISCOSSIONI IN C/COMPETENZA (RC)		ACCERTAMENTI (A)(4)		MAGGIORI O MINORI ENTRATE DI COMPETENZA =A-CP(5)	
		PREVISIONI DEFINITIVE DI CASSA (CS)		TOTALE RISCOSSIONI (TR=RR+RC)		MAGGIORI O MINORI ENTRATE DI CASSA =TR-CS(5)		TOTALE RESIDUI ATTIVI DA RIPORTARE (TR=EP+EC)	
	FONDO PLURIENNALE VINCOLATO PER SPESE CORRENTI (1)	CP	498.633,39						
	FONDO PLURIENNALE VINCOLATO PER SPESE IN CONTO CAPITALE (1)	CP	261.792,76						
	UTILIZZO AVANZO DI AMMINISTRAZIONE (2)	CP	108.344,00						
	- di cui Utilizzo Fondo anticipazioni di liquidità	CP	0,00						
TITOLO 2	Trasferimenti correnti	RS	1.626.943,06	RR	822.002,98	R	-400.000,00	EP	404.940,08
		CP	9.989.675,00	RC	9.414.521,31	A	9.543.196,31	CP	-446.478,69
		CS	11.616.618,06	TR	10.236.524,29	CS	-1.380.093,77	EC	128.675,00
								TR	533.615,08
TITOLO 3	Entrate extratributarie	RS	107.863,07	RR	107.863,07	R	0,00	EP	0,00
		CP	204.638,74	RC	40.312,23	A	190.722,99	CP	-13.915,75
		CS	312.501,81	TR	148.175,30	CS	-164.326,51	EC	150.410,76
								TR	150.410,76
TITOLO 9	Entrate per conto terzi e partite di giro	RS	5.705,14	RR	5.664,51	R	-40,63	EP	0,00
		CP	20.023.428,56	RC	19.246.285,12	A	19.246.408,16	CP	-777.020,40
		CS	20.029.133,70	TR	19.251.949,63	CS	-777.184,07	EC	123,04
								TR	123,04
TOTALE TITOLI		RS	1.740.511,27	RR	935.530,56	R	-400.040,63	EP	404.940,08
		CP	30.217.742,30	RC	28.701.118,66	A	28.980.327,46	CP	-1.237.414,84
		CS	31.958.253,57	TR	29.636.649,22	CS	-2.321.604,35	EC	279.208,80
								TR	684.148,88
TOTALE GENERALE DELLE ENTRATE		RS	1.740.511,27	RR	935.530,56	R	-400.040,63	EP	404.940,08
		CP	31.086.512,45	RC	28.701.118,66	A	28.980.327,46	CP	-1.237.414,84
		CS	31.958.253,57	TR	29.636.649,22	CS	-2.321.604,35	EC	279.208,80
								TR	684.148,88

(1) Indicare l'importo del fondo pluriennale vincolato risultante dal conto del bilancio dell'anno precedente (spesa).

(2) Indicare l'importo definitivo dell'utilizzo del risultato di amministrazione.

(3) Indicare l'ammontare complessivo derivante dal riaccertamento dei residui (comprende l'importo dei crediti definitivamente cancellati in quanto assolutamente inesigibili, l'importo dei crediti di dubbia e difficile esazione cancellati secondo le modalità previste dal principio applicato della contabilità finanziaria 9.2). La voce comprende inoltre le rettifiche in aumento dei residui attivi effettuate a seguito della riscossione di residui attivi cancellati dalle scritture (ad es. In anni precedenti è stato cancellato un residuo attivo in quanto considerato assolutamente inesigibile. In caso di riscossione di tale credito nel corso dell'esercizio cui si riferisce il rendiconto si effettua un riaccertamento dei residui attivi in aumento).Le rettifiche in aumento sono indicate con il segno "+", le rettifiche in riduzione sono indicate con il segno "-".

(4) Indicare gli accertamenti imputati contabilmente all'esercizio cui il rendiconto si riferisce al netto dei crediti che, in occasione del riaccertamento ordinario dei residui effettuato ai sensi dell'articolo 3, comma 4, risultassero non esigibili e reimputati agli esercizi in cui le obbligazioni risultano esigibili.

(5) Le maggiori entrate sono indicate con il segno "+", le minori entrate sono indicate con il segno "-".

CONTO DEL BILANCIO - RIEPILOGO GENERALE DELLE SPESE

TITOLO	DENOMINAZIONE	RESIDUI PASSIVI AL 1/1/2020 (RS)		PAGAMENTI IN C/RESIDUI (PR)		RIACCERTAMENTO RESIDUI (R)		RESIDUI PASSIVI DA ESERCIZI PRECEDENTI (EP=RS-PR+R)			
		PREVISIONI DEFINITIVE DI COMPETENZA (CP)		PAGAMENTI IN C/COMPETENZA (PC)		IMPEGNI (I)		ECONOMIE DI COMPETENZA (ECP=CP-I-FPV)		RESIDUI PASSIVI DA ESERCIZIO DI COMPETENZA (EC=L-PC)	
		PREVISIONI DEFINITIVE DI CASSA (CS)		TOTALE PAGAMENTI (TP=PR+PC)		FONDO PLURIENNALE VINCOLATO (FPV)				TOTALE RESIDUI PASSIVI DA RIPORTARE (TR=EP+EC)	
	DISAVANZO DI AMMINISTRAZIONE	CP	0,00								
	DISAVANZO DERIVANTE DA DEBITO AUTORIZZATO E NON CONTRATTO (1)	CP	0,00								
TITOLO 1	Spese correnti	RS	2.090.759,98	PR	1.065.952,78	R	-165.343,42			EP	859.463,78
		CP	10.747.385,07	PC	7.896.674,21	I	9.772.130,39	ECP	393.302,69	EC	1.875.456,18
		CS	12.838.145,05	TP	8.962.626,99	FPV	581.951,99			TR	2.734.919,96
TITOLO 2	Spese in conto capitale	RS	0,00	PR	0,00	R	0,00			EP	0,00
		CP	315.698,82	PC	219.170,12	I	250.772,22	ECP	35.501,24	EC	31.602,10
		CS	315.698,82	TP	219.170,12	FPV	29.425,36			TR	31.602,10
TITOLO 7	Uscite per conto terzi e partite di giro	RS	182.285,93	PR	178.675,18	R	-3.610,75			EP	0,00
		CP	20.023.428,56	PC	19.190.161,39	I	19.246.408,16	ECP	777.020,40	EC	56.246,77
		CS	20.205.714,49	TP	19.368.836,57	FPV	0,00			TR	56.246,77
TOTALE TITOLI		RS	2.273.045,91	PR	1.244.627,96	R	-168.954,17			EP	859.463,78
		CP	31.086.512,45	PC	27.306.005,72	I	29.269.310,77	ECP	1.205.824,33	EC	1.963.305,05
		CS	33.359.558,36	TP	28.550.633,68	FPV	611.377,35			TR	2.822.768,83
TOTALE GENERALE DELLE SPESE		RS	2.273.045,91	PR	1.244.627,96	R	-168.954,17			EP	859.463,78
		CP	31.086.512,45	PC	27.306.005,72	I	29.269.310,77	ECP	1.205.824,33	EC	1.963.305,05
		CS	33.359.558,36	TP	28.550.633,68	FPV	611.377,35			TR	2.822.768,83

(1) Solo per le Regioni e le Province autonome. L'importo del disavanzo da debito autorizzato e non contratto non è compreso nella voce precedente, concernente il disavanzo di amministrazione.

CONTO DEL BILANCIO - RIEPILOGO GENERALE DELLE SPESE PER MISSIONI

MISSIONE	DENOMINAZIONE	RESIDUI PASSIVI AL 1/1/2020 (RS)		PAGAMENTI IN C/RESIDUI (PR)		RIACCERTAMENTO RESIDUI (R)		RESIDUI PASSIVI DA ESERCIZI PRECEDENTI (EP=RS-PR+R)			
		PREVISIONI DEFINITIVE DI COMPETENZA (CP)		PAGAMENTI IN C/COMPETENZA (PC)		IMPEGNI (I)		ECONOMIE DI COMPETENZA (ECP=CP-I-FPV)		RESIDUI PASSIVI DA ESERCIZIO DI COMPETENZA (EC=L-PC)	
		PREVISIONI DEFINITIVE DI CASSA (CS)		TOTALE PAGAMENTI (TP=PR+PC)		FONDO PLURIENNALE VINCOLATO (FPV)				TOTALE RESIDUI PASSIVI DA RIPORTARE (TR=EP+EC)	
	DISAVANZO DI AMMINISTRAZIONE	CP	0,00								
	DISAVANZO DERIVANTE DA DEBITO AUTORIZZATO E NON CONTRATTO (1)	CP	0,00								
MISSIONE 01	Servizi istituzionali, generali e di gestione	RS	83.657,31	PR	49.566,10	R	-27.978,27			EP	6.112,94
		CP	821.358,18	PC	352.566,56	I	424.921,18	ECP	67.823,00	EC	72.354,62
		CS	905.015,49	TP	402.132,66	FPV	328.614,00			TR	78.467,56
MISSIONE 16	Agricoltura, politiche agroalimentari e pesca	RS	2.007.102,67	PR	1.016.386,68	R	-137.365,15			EP	853.350,84
		CP	10.163.086,97	PC	7.763.277,77	I	9.597.981,43	ECP	332.342,19	EC	1.834.703,66
		CS	12.170.189,64	TP	8.779.664,45	FPV	232.763,35			TR	2.688.054,50
MISSIONE 20	Fondi e accantonamenti	RS	0,00	PR	0,00	R	0,00			EP	0,00
		CP	78.638,74	PC	0,00	I	0,00	ECP	28.638,74	EC	0,00
		CS	78.638,74	TP	0,00	FPV	50.000,00			TR	0,00
MISSIONE 99	Servizi per conto terzi	RS	182.285,93	PR	178.675,18	R	-3.610,75			EP	0,00
		CP	20.023.428,56	PC	19.190.161,39	I	19.246.408,16	ECP	777.020,40	EC	56.246,77
		CS	20.205.714,49	TP	19.368.836,57	FPV	0,00			TR	56.246,77
TOTALE MISSIONI		RS	2.273.045,91	PR	1.244.627,96	R	-168.954,17			EP	859.463,78
		CP	31.086.512,45	PC	27.306.005,72	I	29.269.310,77	ECP	1.205.824,33	EC	1.963.305,05
		CS	33.359.558,36	TP	28.550.633,68	FPV	611.377,35			TR	2.822.768,83
TOTALE GENERALE DELLE SPESE		RS	2.273.045,91	PR	1.244.627,96	R	-168.954,17			EP	859.463,78
		CP	31.086.512,45	PC	27.306.005,72	I	29.269.310,77	ECP	1.205.824,33	EC	1.963.305,05
		CS	33.359.558,36	TP	28.550.633,68	FPV	611.377,35			TR	2.822.768,83

(1) Solo per le Regioni e le Province autonome. L'importo del disavanzo da debito autorizzato e non contratto non è compreso nella voce precedente, concernente il disavanzo di amministrazione.

QUADRO GENERALE RIASSUNTIVO

ENTRATE	ACCERTAMENTI	INCASSI	SPESE	IMPEGNI	PAGAMENTI
Fondo di cassa all'inizio dell'esercizio		1.986.366,22			
Utilizzo avanzo di amministrazione (1)	108.344,00		Disavanzo di amministrazione (3)	0,00	
<i>di cui Utilizzo Fondo anticipazioni di liquidità</i>	0,00		Disavanzo derivante da debito autorizzato e non contratto ripianato con accensione di prestiti (4)	0,00	
Fondo pluriennale vincolato di parte corrente (2)	498.633,39				
Fondo pluriennale vincolato in c/capitale (2)	261.792,76				
<i>di cui Fondo pluriennale vincolato in c/capitale finanziato da debito</i>	0,00				
Fondo pluriennale vincolato per incremento di attività finanziarie (2)	0,00				
			Titolo 1 - Spese correnti	9.772.130,39	8.962.626,99
Titolo 2 - Trasferimenti correnti	9.543.196,31	10.236.524,29	Fondo pluriennale vincolato di parte corrente (5)	581.951,99	
Titolo 3 - Entrate extratributarie	190.722,99	148.175,30			
			Titolo 2 - Spese in conto capitale	250.772,22	219.170,12
			Fondo pluriennale vincolato in c/capitale (5)	29.425,36	
			<i>di cui Fondo pluriennale vincolato in c/capitale finanziato da debito</i>	0,00	
Totale entrate finali	9.733.919,30	10.384.699,59	Totale spese finali	10.634.279,96	9.181.797,11
			Fondo anticipazioni di liquidità (6)	0,00	
Titolo 9 - Entrate per conto terzi e partite di giro	19.246.408,16	19.251.949,63	Titolo 7 - Spese per conto terzi e partite di giro	19.246.408,16	19.368.836,57
Totale entrate dell'esercizio	28.980.327,46	29.636.649,22	Totale spese dell'esercizio	29.880.688,12	28.550.633,68
TOTALE COMPLESSIVO ENTRATE	29.849.097,61	31.623.015,44	TOTALE COMPLESSIVO SPESE	29.880.688,12	28.550.633,68
DISAVANZO DI COMPETENZA	31.590,51		AVANZO DI COMPETENZA/FONDO DI CASSA	0,00	3.072.381,76
<i>di cui Disavanzo da debito autorizzato e non contratto formatosi nell'esercizio (7)</i>	0,00				
TOTALE A PAREGGIO	29.880.688,12	31.623.015,44	TOTALE A PAREGGIO	29.880.688,12	31.623.015,44

- (1) Per 'Utilizzo avanzo' si intende l'avanzo applicato al bilancio: indicare l'importo dello stanziamento definitivo di bilancio
- (2) Indicare l'importo iscritto in entrata del conto del bilancio alla corrispondente voce riguardante il fondo pluriennale vincolato.
- (3) Corrisponde alla prima voce del conto del bilancio spese. Non comprende il disavanzo da debito non contratto delle Regioni e delle Province autonome.
- (4) Inserire solo l'importo del disavanzo da debito autorizzato e non contratto ripianato nel corso dell'esercizio attraverso l'accensione dei prestiti
- (5) Indicare la somma degli stanziamenti riguardanti il corrispondente fondo pluriennale vincolato di spesa iscritti nel conto del bilancio (FPV corrente, FPV c/capitale o FPV per partite finanziarie)
- (6) Indicare l'importo dello stanziamento definitivo di bilancio
- (7) Solo per le regioni. Il disavanzo da debito autorizzato e non contratto formatosi nell'esercizio non può avere un importo superiore a quello del disavanzo dell'esercizio e non rileva ai fini dell'equilibrio di bilancio di cui all'articolo 1, comma 821 della legge n. 145 del 2018
- (8) Inserire il totale della colonna c) dell'allegato a/1 'Elenco analitico delle risorse accantonate nel risultato di amministrazione' al netto dell'accantonamento al Fondo anticipazioni di liquidità, già considerato ai fini della determinazione dell'avanzo/disavanzo di competenza.
- (9) Inserire l'importo della prima colonna della riga n) dell'allegato a/2 'Elenco analitico delle risorse vincolate nel risultato di amministrazione'
- (10) Inserire il totale della colonna d) dell'allegato a/1 'Elenco analitico delle risorse accantonate nel risultato di amministrazione' al netto dell'accantonamento al Fondo anticipazioni di liquidità, già considerato ai fini della determinazione dell'avanzo/disavanzo di competenza.

GESTIONE DEL BILANCIO	
a) Avanzo di competenza (+) /Disavanzo di competenza (-)	0,00
b) Risorse accantonate stanziate nel bilancio dell'esercizio 2020(+)(8)	0,00
c) <u>Risorse vincolate nel bilancio (+)(9)</u>	<u>0,00</u>
d) Equilibrio di bilancio (d=a-b-c)	0,00

GESTIONE DEGLI ACCANTONAMENTI IN SEDE DI RENDICONTO	
d)Equilibrio di bilancio (+)/(-)	0,00
e)Variazione accantonamenti effettuata in sede di rendiconto(+)/(-)(10)	0,00
f) Equilibrio complessivo (f=d-e)	0,00

**CONTO DEL BILANCIO
EQUILIBRI DI BILANCIO
(solo per le Regioni)***

EQUILIBRI DI BILANCIO		COMPETENZA (ACCERTAMENTI E IMPEGNI IMPUTATI ALL'ESERCIZIO)
Utilizzo risultato di amministrazione destinato al finanziamento di spese correnti e al rimborso di prestiti	(+)	108.344,00
Ripiano disavanzo di amministrazione esercizio precedente ⁽¹⁾	(-)	0,00
Fondo pluriennale vincolato per spese correnti iscritto in entrata	(+)	498.633,39
Entrate titoli 1-2-3	(+)	9.733.919,30
Entrate in conto capitale per Contributi agli investimenti direttamente destinati al rimborso dei prestiti da amministrazioni pubbliche ⁽²⁾	(+)	0,00
Entrate Titolo 4.03 - Altri trasferimenti in conto capitale	(+)	0,00
Entrate in c/capitale destinate all'estinzione anticipata di prestiti ⁽³⁾	(+)	0,00
Entrate per accensioni di prestiti destinate all'estinzione anticipata di prestiti	(+)	0,00
Entrate di parte capitale destinate a spese correnti in base a specifiche disposizioni di legge o dei principi contabili	(+)	0,00
Spese correnti	(-)	9.772.130,39
Fondo pluriennale vincolato di parte corrente (di spesa) ⁽⁴⁾	(-)	581.951,99
Spese Titolo 2.04 - Altri trasferimenti in conto capitale	(-)	0,00
Fondo pluriennale vincolato di spesa - titolo 2.04 Altri trasferimenti in conto capitale ⁽⁴⁾	(-)	0,00
Variazioni di attività finanziarie -saldo di competenza (se negativo) C/1 ⁽⁵⁾	(-)	0,00
Rimborso prestiti	(-)	0,00
- di cui per estinzione anticipata di prestiti		0,00
- Fondo anticipazioni di liquidità	(-)	0,00
A/1 Risultato di competenza di parte corrente		-13.185,69
- Risorse accantonate di parte corrente stanziate nel bilancio dell'esercizio 2020 ⁽¹⁴⁾	(-)	0,00
- Risorse vincolate di parte corrente nel bilancio ⁽¹⁵⁾	(-)	0,00
A/2 Equilibrio di bilancio di parte corrente		-13.185,69
- Variazione accantonamenti di parte corrente effettuata in sede di rendiconto (+)/(-) ⁽¹⁶⁾	(-)	60.340,00
A/3 Equilibrio complessivo di parte corrente		-73.525,69
Utilizzo risultato di amministrazione per il finanziamento di spese d'investimento	(+)	0,00
Fondo pluriennale vincolato per spese in conto capitale iscritto in entrata	(+)	261.792,76
Entrate in conto capitale (titolo 4)	(+)	0,00
Entrate Titolo 5.01.01 - Alienazioni di partecipazioni	(+)	0,00
Entrate per accensione prestiti (titolo 6)	(+)	0,00
Entrate in conto capitale per Contributi agli investimenti direttamente destinati al rimborso di prestiti da amministrazioni pubbliche ⁽²⁾	(-)	0,00
Entrate in c/capitale destinate all'estinzione anticipata di prestiti ⁽³⁾	(-)	0,00
Entrate di parte capitale destinate a spese correnti in base a specifiche disposizioni di legge o dei principi contabili	(-)	0,00
Entrate per accensioni di prestiti destinate all'estinzione anticipata di prestiti	(-)	0,00
Entrate Titolo 4.03 - Altri trasferimenti in conto capitale	(-)	0,00
Spese in conto capitale	(-)	250.772,22
Fondo pluriennale vincolato in c/capitale (di spesa) ⁽⁴⁾	(-)	29.425,36
Spese Titolo 3.01.01 - Acquisizioni di partecipazioni e conferimenti di capitale	(-)	0,00
Fondo pluriennale vincolato per Acquisizioni di partecipazioni e conferimenti di capitale (di spesa) ⁽⁴⁾	(-)	0,00
Spese Titolo 2.04 - Altri trasferimenti in conto capitale	(+)	0,00
Fondo pluriennale vincolato di spesa - titolo 2.04 Altri trasferimenti in conto capitale ⁽⁴⁾	(+)	0,00
Disavanzo derivante da debito autorizzato e non contratto ripianato con accensione di prestiti ⁽⁹⁾	(-)	0,00
Variazioni di attività finanziarie -saldo di competenza (se positivo) C/1 ⁽⁵⁾	(+)	0,00
B/1 Risultato di competenza in c/capitale		-18.404,82
- Risorse accantonate in c/capitale stanziate nel bilancio dell'esercizio 2020 ⁽¹⁴⁾	(-)	0,00
- Risorse vincolate in conto capitale nel bilancio ⁽¹⁵⁾	(-)	0,00
B/2 Equilibrio di bilancio in c/capitale		-18.404,82
- Variazione accantonamenti in c/capitale effettuata in sede di rendiconto (+)/(-) ⁽¹⁶⁾	(-)	0,00
B/3 Equilibrio complessivo in c/capitale		-18.404,82
di cui Disavanzo da debito autorizzato e non contratto formatosi nell'esercizio		0,00
Utilizzo risultato di amministrazione per l'incremento di attività finanziarie ⁽⁶⁾	(+)	0,00
Fondo pluriennale vincolato per incremento di attività finanziarie iscritto in entrata	(+)	0,00
Entrate titolo 5.00 - Entrate da riduzione di attività finanziarie	(+)	0,00
Spese titolo 3.00 - Spese per incremento attività finanziarie	(-)	0,00
Fondo pluriennale vincolato per incremento di attività finanziarie (di spesa) ⁽⁴⁾	(-)	0,00
Entrate Titolo 5.01.01 - Alienazioni di partecipazioni	(-)	0,00
Spese Titolo 3.01.01 - Acquisizioni di partecipazioni e conferimenti di capitale	(+)	0,00
Fondo pluriennale vincolato per Acquisizioni di partecipazioni e conferimenti di capitale (di spesa) ⁽⁴⁾	(+)	0,00
C/1 Variazioni attività finanziaria - saldo di competenza		0,00
- Risorse accantonate - attività finanziarie stanziate nel bilancio dell'esercizio 2020	(-)	0,00
- Risorse vincolate - attività finanziarie nel bilancio	(-)	0,00
C/2 Variazioni attività finanziaria - equilibrio di bilancio		0,00
- Variazione accantonamenti - attività finanziarie effettuata in sede di rendiconto(+)/(-)	(-)	0,00
C/3 Variazioni attività finanziaria - equilibrio complessivo		0,00
D/1 RISULTATO DI COMPETENZA (D/1 = A/1 + B/1)		-31.590,51
D/2 EQUILIBRIO DI BILANCIO (D/2 = A/2 + B/2)		-31.590,51
D/3 EQUILIBRIO COMPLESSIVO (D/3 = A/3 + B/3)		-91.930,51
di cui Disavanzo da debito autorizzato e non contratto formatosi nell'esercizio (10)		0,00

Saldo corrente ai fini della copertura degli investimenti pluriennali delle Regioni a statuto ordinario

A/1) Risultato di competenza di parte corrente		-13.185,69
Utilizzo risultato di amministrazione destinato al finanziamento di spese correnti e al rimborso di prestiti al netto del fondo anticipazione di liquidità	(-)	0,00
Entrate non ricorrenti che non hanno dato copertura a impegni	(-)	0,00
Fondo pluriennale vincolato per spese correnti iscritto in entrata al netto delle componenti non vincolate derivanti dal riaccertamento ord.	(-)	0,00
- Risorse accantonate di parte corrente non sanitarie stanziato nel bilancio dell'esercizio 2020 ⁽¹¹⁾	(-)	0,00
- Variazione accantonamenti di parte corrente non sanitarie effettuata in sede di rendiconto(+)/(-) ⁽¹²⁾	(-)	0,00
- Risorse vincolate di parte corrente nel bilancio non sanitarie ⁽¹³⁾	(-)	0,00
Entrate titoli 1-2-3 destinate al finanziamento del SSN	(-)	0,00
Spese correnti finanziate da entrate destinate al SSN	(+)	0,00
Equilibrio di parte corrente ai fini della copertura degli investimenti plurienn.		-13.185,69

- (1) Corrisponde alla prima voce del conto del bilancio spese. Escluso il disavanzo derivante dal debito autorizzato e non contratto.
- (2) Corrispondono alle entrate in conto capitale relative ai soli contributi agli investimenti destinati al rimborso prestiti corrispondenti alla voce del piano dei conti finanziario con codifica E.4.02.06.00.000.
- (3) Il corrispettivo della cessione di beni immobili può essere destinato all'estinzione anticipata di prestiti - principio applicato della contabilità finanziaria 3.13.
- (4) Indicare l'importo dello stanziamento definitivo.
- (5) Indicare l'importo della lettera C/1).
- (6) Nel rispetto delle priorità previste dall'ordinamento.
- (9) Corrisponde alla seconda voce del quadro generale riassuntivo
- (10) Valorizzare solo se D) è negativo. Il disavanzo da debito autorizzato e non contratto non rileva ai fini dell'equilibrio di bilancio di cui all'articolo 1, comma 821 della legge n. 145/2018
- (11) Inserire la quota corrente del totale della colonna c) dell'allegato a/1 'Elenco analitico delle risorse accantonate nel risultato di amministrazione'. Le regioni a statuto ordinario considerano solo le entrate non sanitarie al netto dell'accantonamento al fondo anticipazioni di liquidità, già considerato ai fini della determinazione del saldo di parte corrente
- (12) Inserire la quota corrente del I totale della colonna d) dell'allegato a/1 'Elenco analitico delle risorse accantonate nel risultato di amministrazione' al netto dell'accantonamento al Fondo anticipazioni di liquidità, già considerato ai fini della determinazione e regioni a statuto ordinario considerano solo le entrate non sanitarie dell'avanzo/disavanzo di competenza.
- (13) Inserire l'importo della quota corrente della prima colonna della riga n) dell'allegato a/2 'Elenco analitico delle risorse vincolate nel risultato di amministrazione' al netto delle quote correnti vincolate al 31/12 finanziate dal risultato di amministrazione iniziale. Le regioni a statuto ordinario considerano solo le entrate non sanitarie.
- (14) Le quote accantonate in bilancio riguardanti le partite finanziarie devono essere aggiunte nell'equilibrio di parte corrente se il saldo delle partite finanziarie è negativo, altrimenti sono aggiunte nelle corrispondenti voci dell'equilibrio in conto capitale
- (15) Le quote vincolate riguardanti le partite finanziarie devono essere aggiunte nell'equilibrio di parte corrente se il saldo delle partite finanziarie è negativo, altrimenti sono inserite nell'equilibrio in conto capitale
- (16) Le quote accantonate in sede di rendiconto riguardanti le partite finanziarie devono essere aggiunte nell'equilibrio di parte corrente se il saldo delle partite finanziarie è negativo, altrimenti sono inserite nell'equilibrio in conto capitale

CONTO ECONOMICO

CONTO ECONOMICO		2020	2019	Riferimento art.2425 CC	Riferimento DM 26/4/95
A) COMPONENTI POSITIVI DELLA GESTIONE					
1	Proventi da tributi	0,00	0,00		
2	Proventi da fondi perequativi	0,00	0,00		
3	Proventi da trasferimenti e contributi	9.459.877,71	8.899.240,24		
a	<i>Proventi da trasferimenti correnti</i>	9.459.877,71	8.899.240,24		A5c
b	<i>Quota annuale di contributi agli investimenti</i>	0,00	0,00		E20c
c	<i>Contributi agli investimenti</i>	0,00	0,00		
4	Ricavi delle vendite e prestazioni e proventi da servizi pubblici	0,00	0,00	A1	A1a
a	<i>Proventi derivanti dalla gestione dei beni</i>	0,00	0,00		
b	<i>Ricavi della vendita di beni</i>	0,00	0,00		
c	<i>Ricavi e proventi dalla prestazione di servizi</i>	0,00	0,00		
5	Variazioni nelle rimanenze di prodotti in corso di lavorazione, etc. (+/-)	0,00	0,00	A2	A2
6	Variazione dei lavori in corso su ordinazione	0,00	0,00	A3	A3
7	Incrementi di immobilizzazioni per lavori interni	0,00	0,00	A4	A4
8	Altri ricavi e proventi diversi	180.533,46	136.403,41	A5	A5 a e b
TOTALE COMPONENTI POSITIVI DELLA GESTIONE (A)		9.640.411,17	9.035.643,65		
B) COMPONENTI NEGATIVI DELLA GESTIONE					
9	Acquisto di materie prime e/o beni di consumo	5.123,80	6.011,18	B6	B6
10	Prestazioni di servizi	7.671.331,76	7.017.098,77	B7	B7
11	Utilizzo beni di terzi	0,00	0,00	B8	B8
12	Trasferimenti e contributi	21.531,60	0,00		
a	<i>Trasferimenti correnti</i>	21.531,60	0,00		
b	<i>Contributi agli investimenti ad Amministrazioni pubb.</i>	0,00	0,00		
c	<i>Contributi agli investimenti ad altri soggetti</i>	0,00	0,00		
13	Personale	1.954.092,65	2.026.999,85	B9	B9
14	Ammortamenti e svalutazioni	64.258,97	32.178,36	B10	B10
a	<i>Ammortamenti di immobilizzazioni Immateriali</i>	16.931,55	10.004,00	B10a	B10a
b	<i>Ammortamenti di immobilizzazioni materiali</i>	47.327,42	22.174,36	B10b	B10b
c	<i>Altre svalutazioni delle immobilizzazioni</i>	0,00	0,00	B10c	B10c
d	<i>Svalutazione dei crediti</i>	0,00	0,00	B10d	B10d
15	Variazioni nelle rimanenze di materie prime e/o beni di consumo (+/-)	346,97	291,82	B11	B11
16	Accantonamenti per rischi	0,00	0,00	B12	B12
17	Altri accantonamenti	110.079,87	30.340,00	B13	B13
18	Oneri diversi di gestione	13.181,08	27.893,78	B14	B14
TOTALE COMPONENTI NEGATIVI DELLA GESTIONE (B)		9.839.946,70	9.140.813,76		
DIFFERENZA FRA COMP. POSITIVI E NEGATIVI DELLA GESTIONE (A-B)		-199.535,53	-105.170,11		
C) PROVENTI ED ONERI FINANZIARI					
<i>Proventi finanziari</i>					
19	Proventi da partecipazioni	0,00	0,00	C15	C15
a	<i>da società controllate</i>	0,00	0,00		
b	<i>da società partecipate</i>	0,00	0,00		
c	<i>da altri soggetti</i>	0,00	0,00		
20	Altri proventi finanziari	10.189,53	6.826,11	C16	C16
Totale proventi finanziari		10.189,53	6.826,11		
<i>Oneri finanziari</i>					
21	Interessi ed altri oneri finanziari	0,00	0,00	C17	C17
a	<i>Interessi passivi</i>	0,00	0,00		
b	<i>Altri oneri finanziari</i>	0,00	0,00		
Totale oneri finanziari		0,00	0,00		
TOTALE PROVENTI ED ONERI FINANZIARI (C)		10.189,53	6.826,11		
D) RETTIFICHE DI VALORE ATTIVITA' FINANZIARIE					
22	Rivalutazioni	0,00	0,00	D18	D18
23	Svalutazioni	0,00	0,00	D19	D19
TOTALE RETTIFICHE (D)		0,00	0,00		
E) PROVENTI ED ONERI STRAORDINARI					
24	Proventi straordinari	168.954,17	205.326,20	E20	E20
a	<i>Proventi da permessi di costruire</i>	0,00	0,00		
b	<i>Proventi da trasferimenti in conto capitale</i>	0,00	0,00		
c	<i>Sopravvenienze attive e insussistenze del passivo</i>	168.954,17	205.326,20		E20b
d	<i>Plusvalenze patrimoniali</i>	0,00	0,00		E20c
e	<i>Altri proventi straordinari</i>	0,00	0,00		
Totale proventi straordinari		168.954,17	205.326,20		
25	Oneri straordinari	400.040,63	1.782,70	E21	E21
a	<i>Trasferimenti in conto capitale</i>	0,00	0,00		
b	<i>Sopravvenienze passive e insussistenze dell'attivo</i>	400.040,63	1.782,70		E21b
c	<i>Minusvalenze patrimoniali</i>	0,00	0,00		E21a
d	<i>Altri oneri straordinari</i>	0,00	0,00		E21d
Totale oneri straordinari		400.040,63	1.782,70		
TOTALE PROVENTI ED ONERI STRAORDINARI (E)		-231.086,46	203.543,50		
RISULTATO PRIMA DELLE IMPOSTE (A-B+C+D+E)		-420.432,46	105.199,50		
26	Imposte	106.869,50	110.533,57	E22	E22

CONTO ECONOMICO		2020	2019	Riferimento art.2425 CC	Riferimento DM 26/4/95
	RISULTATO DELL'ESERCIZIO	-527.301,96	-5.334,07	E23	E23

STATO PATRIMONIALE - ATTIVO

STATO PATRIMONIALE (ATTIVO)				2020	2019	Riferimento art.2424 CC	Riferimento DM 26/4/95
			A) CREDITI vs.LO STATO ED ALTRE AMMINISTRAZIONI PUBBLICHE PER LA PARTECIPAZIONE AL FONDO DI DOTAZIONE	0,00	0,00	A	A
			TOTALE CREDITI vs PARTECIPANTI (A)	0,00	0,00		
I			B) IMMOBILIZZAZIONI				
			<i>Immobilizzazioni immateriali</i>			BI	BI
	1		Costi di impianto e di ampliamento	0,00	0,00	BI1	BI1
	2		Costi di ricerca sviluppo e pubblicità	0,00	0,00	BI2	BI2
	3		Diritti di brevetto ed utilizzazione opere dell'ingegno	1.978,45	18.910,00	BI3	BI3
	4		Concessioni, licenze, marchi e diritti simile	0,00	0,00	BI4	BI4
	5		Avviamento	0,00	0,00	BI5	BI5
	6		Immobilizzazioni in corso ed acconti	141.886,42	22.326,00	BI6	BI6
	9		Altre	0,00	0,00	BI7	BI7
			Totale immobilizzazioni immateriali	143.864,87	41.236,00		
II			<i>Immobilizzazioni materiali (3)</i>				
	1		Beni demaniali	0,00	0,00		
	1.1		Terreni	0,00	0,00		
	1.2		Fabbricati	0,00	0,00		
	1.3		Infrastrutture	0,00	0,00		
	1.9		Altri beni demaniali	0,00	0,00		
III	2		Altre immobilizzazioni materiali (3)	133.894,29	50.009,91		
	2.1		Terreni	0,00	0,00	BII1	BII1
	a		<i>di cui in leasing finanziario</i>	0,00	0,00		
	2.2		Fabbricati	0,00	0,00		
	a		<i>di cui in leasing finanziario</i>	0,00	0,00		
	2.3		Impianti e macchinari	0,00	0,00	BII2	BII2
	a		<i>di cui in leasing finanziario</i>	0,00	0,00		
	2.4		Attrezzature industriali e commerciali	10.903,72	11.816,03	BII3	BII3
	2.5		Mezzi di trasporto	0,00	0,00		
	2.6		Macchine per ufficio e hardware	122.602,82	37.004,05		
	2.7		Mobili e arredi	387,75	1.189,83		
	2.8		Infrastrutture	0,00	0,00		
	2.99		Altri beni materiali	0,00	0,00		
	3		Immobilizzazioni in corso ed acconti	0,00	0,00	BII5	BII5
			Totale immobilizzazioni materiali	133.894,29	50.009,91		
IV			<i>Immobilizzazioni Finanziarie (1)</i>				
	1		Partecipazioni in	0,00	0,00	BIII1	BIII1
	a		<i>imprese controllate</i>	0,00	0,00	BIII1a	BIII1a
	b		<i>imprese partecipate</i>	0,00	0,00	BIII1b	BIII1b
	c		<i>altri soggetti</i>	0,00	0,00		
	2		Crediti verso	0,00	0,00	BIII2	BIII2
	a		<i>altre amministrazioni pubbliche</i>	0,00	0,00		
	b		<i>imprese controllate</i>	0,00	0,00	BIII2a	BIII2a
	c		<i>imprese partecipate</i>	0,00	0,00	BIII2b	BIII2b
	d		<i>altri soggetti</i>	0,00	0,00	BIII2c BIII2d	BIII2d
	3		Altri titoli	0,00	0,00	BIII3	
			Totale immobilizzazioni finanziarie	0,00	0,00		
			TOTALE IMMOBILIZZAZIONI (B)	277.759,16	91.245,91		
I			C) ATTIVO CIRCOLANTE				
			Rimanenze	689,01	1.035,98	CI	CI
			Totale Rimanenze	689,01	1.035,98		
II			<i>Crediti (2)</i>				
	1		Crediti di natura tributaria	0,00	0,00		
	a		<i>Crediti da tributi destinati al finanziamento della sanità</i>	0,00	0,00		
	b		<i>Altri crediti da tributi</i>	0,00	0,00		
	c		<i>Crediti da Fondi perequativi</i>	0,00	0,00		
	2		Crediti per trasferimenti e contributi	533.615,08	1.626.943,06		
	a		<i>verso amministrazioni pubbliche</i>	533.615,08	1.626.943,06		
	b		<i>imprese controllate</i>	0,00	0,00	CII2	CII2
	c		<i>imprese partecipate</i>	0,00	0,00	CII3	CII3
	d		<i>verso altri soggetti</i>	0,00	0,00		
	3		Verso clienti ed utenti	0,00	0,00	CII1	CII1
	4		Altri Crediti	150.533,80	113.568,21	CII5	CII5
	a		<i>verso l'erario</i>	0,00	0,00		
	b		<i>per attività svolta per c/terzi</i>	0,00	0,00		
	c		<i>altri</i>	150.533,80	113.568,21		
			Totale crediti	684.148,88	1.740.511,27		

STATO PATRIMONIALE (ATTIVO)				2020	2019	Riferimento art.2424 CC	Riferimento DM 26/4/95
III			<i>Attività finanziarie che non costituiscono immobilizzi</i>				
	1		Partecipazioni	0,00	0,00	CIII1,2,3,4,5	CIII1,2,3
	2		Altri titoli	0,00	0,00	CIII6	CIII5
			Totale attività finanziarie che non costituiscono immobilizzi	0,00	0,00		
IV			<i>Disponibilità liquide</i>				
	1		Conto di tesoreria	3.072.381,76	1.986.366,22		
		a	Istituto tesoriere	3.072.381,76	1.986.366,22		CIV1a
		b	presso Banca d'Italia	0,00	0,00		
	2		Altri depositi bancari e postali	0,00	0,00	CIV1	CIV1b e CIV1c
	3		Denaro e valori in cassa	0,00	0,00	CIV2 e CIV3	CIV2 e CIV3
	4		Altri conti presso la tesoreria statale intestati all'ente	0,00	0,00		
			Totale disponibilità liquide	3.072.381,76	1.986.366,22		
			TOTALE ATTIVO CIRCOLANTE (C)	3.757.219,65	3.727.913,47		
			D) RATEI E RISCONTI				
	1		Ratei attivi	0,00	0,00	D	D
	2		Risconti attivi	0,00	0,00	D	D
			TOTALE RATEI E RISCONTI (D)	0,00	0,00		
			TOTALE DELL'ATTIVO (A+B+C+D)	4.034.978,81	3.819.159,38		

(1) Con separata indicazione degli importi esigibili entro l'esercizio successivo.

(2) Con separata indicazione degli importi esigibili oltre l'esercizio successivo.

(3) Con separata indicazione degli importi relativi a beni indisponibili.

STATO PATRIMONIALE - PASSIVO

STATO PATRIMONIALE (PASSIVO)				2020	2019	Riferimento art.2424 CC	Riferimento DM 26/4/95
A) PATRIMONIO NETTO							
I			Fondo di dotazione	292.760,39	292.760,39	AI	AI
II			Riserve	564.942,69	570.276,76		
	a		<i>da risultato economico di esercizi precedenti</i>	564.942,69	570.276,76	AIV, AV, AVI, AVII, AVIII	AIV, AV, AVI, AVII, AVIII
	b		<i>da capitale</i>	0,00	0,00	AII, AIII	AII, AIII
	c		<i>da permessi di costruire</i>	0,00	0,00		
	d		<i>riserve indisponibili per beni demaniali e patrimoniali indisponibili e per i beni culturali</i>	0,00	0,00		
	e		<i>altre riserve indisponibili</i>	0,00	0,00		
III			Risultato economico dell'esercizio	-527.301,96	-5.334,07	AIX	AIX
TOTALE PATRIMONIO NETTO (A)				330.401,12	857.703,08		
B) FONDI PER RISCHI ED ONERI							
	1		Per trattamento di quiescenza	0,00	0,00	B1	B1
	2		Per imposte	0,00	0,00	B2	B2
	3		Altri	299.856,87	189.777,00	B3	B3
TOTALE FONDI RISCHI ED ONERI (B)				299.856,87	189.777,00		
C) TRATTAMENTO DI FINE RAPPORTO				0,00	0,00	C	C
TOTALE T.F.R. (C)				0,00	0,00		
D) DEBITI (1)							
	1		Debiti da finanziamento	0,00	0,00		
	a		<i>prestiti obbligazionari</i>	0,00	0,00	D1 e D2	D1
	b		<i>v/ altre amministrazioni pubbliche</i>	0,00	0,00		
	c		<i>verso banche e tesoriere</i>	0,00	0,00	D4	D3 e D4
	d		<i>verso altri finanziatori</i>	0,00	0,00	D5	
	2		Debiti verso fornitori	2.287.514,89	1.587.100,54	D7	D6
	3		Acconti	0,00	0,00	D6	D5
	4		Debiti per trasferimenti e contributi	21.531,60	0,00		
	a		<i>enti finanziati dal servizio sanitario nazionale</i>	0,00	0,00		
	b		<i>altre amministrazioni pubbliche</i>	0,00	0,00		
	c		<i>imprese controllate</i>	0,00	0,00	D9	D8
	d		<i>imprese partecipate</i>	0,00	0,00	D10	D9
	e		<i>altri soggetti</i>	21.531,60	0,00		
	5		Altri debiti	513.722,34	685.945,37	D12,D13,D14	D11,D12,D13
	a		<i>tributari</i>	43.701,76	180.952,98		
	b		<i>verso istituti di previdenza e sicurezza sociale</i>	74.822,34	87.780,04		
	c		<i>per attività svolta per c/terzi (2)</i>	13.570,81	0,00		
	d		<i>altri</i>	381.627,43	417.212,35		
TOTALE DEBITI (D)				2.822.768,83	2.273.045,91		
E) RATEI E RISCONTI E CONTRIBUTI AGLI INVESTIMENTI							
I			Ratei passivi	0,00	0,00	E	E
II			Risconti passivi	581.951,99	498.633,39	E	E
	1		Contributi agli investimenti	0,00	0,00		
	a		<i>da altre amministrazioni pubbliche</i>	0,00	0,00		
	b		<i>da altri soggetti</i>	0,00	0,00		
	2		Concessioni pluriennali	0,00	0,00		
	3		Altri risconti passivi	581.951,99	498.633,39		
TOTALE RATEI E RISCONTI (E)				581.951,99	498.633,39		
TOTALE DEL PASSIVO (A+B+C+D+E)				4.034.978,81	3.819.159,38		
CONTI D'ORDINE							
			1) Impegni su esercizi futuri	0,00	0,00		
			2) Beni di terzi in uso	0,00	0,00		
			3) Beni dati in uso a terzi	0,00	0,00		
			4) Garanzie prestate a amministrazioni pubbliche	0,00	0,00		
			5) Garanzie prestate a imprese controllate	0,00	0,00		
			6) Garanzie prestate a imprese partecipate	0,00	0,00		
			7) Garanzie prestate a altre imprese	0,00	0,00		
TOTALE CONTI D'ORDINE				0,00	0,00		

(1) Con separata indicazione degli importi esigibili oltre l'esercizio successivo.

(2) Non comprende i debiti derivanti dall'attività di sostituto di imposta. I debiti derivanti da tale attività sono considerati nelle voci 5 a) e b).

**PIANO DEGLI INDICATORI DI BILANCIO DEGLI ORGANISMI E DEGLI ENTI STRUMENTALI DELLE REGIONI E DELLE PROVINCE AUT.
INDICATORI SINTETICI
RENDICONTO ESERCIZIO 2020**

TIPOLOGIA INDICATORE		DEFINIZIONE	VALORE INDICATORE (percentuale)
1	Rigidità strutturale di bilancio		
1.1	Incidenza spese rigide (ripiano disavanzo, personale e debito) su entrate correnti	[ripiano disavanzo a carico dell'esercizio + Impegni (Macroaggregati 1.1 "Redditi di lavoro dipendente" + pdc 1.02.01.01.000 "IRAP" - FPV entrata concernente il Macroaggregato 1.1 + FPV personale in uscita 1.1 + 1.7 "Interessi passivi" + Titolo 4 Rimborsato prestiti)] / Accertamenti primi tre titoli Entrate	24,55%
2	Entrate correnti		
2.1	Incidenza degli accertamenti di parte corrente sulle previsioni iniziali di parte corrente	Totale accertamenti primi tre titoli di entrata / Stanziamenti iniziali di competenza dei primi tre titoli delle Entrate	0,00%
2.2	Incidenza degli accertamenti di parte corrente sulle previsioni definitive di parte corrente	Totale accertamenti primi tre titoli di entrata / Stanziamenti definitivi di competenza dei primi tre titoli delle Entrate	95,48%
2.3	Incidenza degli accertamenti delle entrate proprie sulle previsioni iniziali di parte corrente	Totale accertamenti (pdc E.1.01.00.00.000 "Tributi" - "Compartecipazioni di tributi" E.1.01.04.00.000 + E.3.00.00.00.000 "Entrate extratributarie") / Stanziamenti iniziali di competenza dei primi tre titoli delle Entrate	0,00%
2.4	Incidenza degli accertamenti delle entrate proprie sulle previsioni definitive di parte corrente	Totale accertamenti (pdc E.1.01.00.00.000 "Tributi" - "Compartecipazioni di tributi" E.1.01.04.00.000 + E.3.00.00.00.000 "Entrate extratributarie") / Stanziamenti definitivi di competenza dei primi tre titoli delle Entrate	1,87%
2.5	Incidenza degli incassi correnti sulle previsioni iniziali di parte corrente	Totale incassi c/competenza e c/residui dei primi tre titoli di entrata / Stanziamenti iniziali di cassa dei primi tre titoli delle Entrate	0,00%
2.6	Incidenza degli incassi correnti sulle previsioni definitive di parte corrente	Totale incassi c/competenza e c/residui primi tre titoli di entrata / Stanziamenti definitivi di cassa dei primi tre titoli delle Entrate	87,05%
2.7	Incidenza degli incassi delle entrate proprie sulle previsioni iniziali di parte corrente	Totale incassi c/competenza e c/residui (pdc E.1.01.00.00.000 "Tributi" - "Compartecipazioni di tributi" E.1.01.04.00.000 + E.3.00.00.00.000 "Entrate extratributarie") / Stanziamenti iniziali di cassa dei primi tre titoli delle Entrate	0,00%
2.8	Incidenza degli incassi delle entrate proprie sulle previsioni definitive di parte corrente	Totale incassi c/competenza e c/residui (pdc E.1.01.00.00.000 "Tributi" - "Compartecipazioni di tributi" E.1.01.04.00.000 + E.3.00.00.00.000 "Entrate extratributarie") / Stanziamenti definitivi di cassa dei primi tre titoli delle Entrate	1,24%
3	Anticipazioni dell'Istituto tesoriere		
3.1	Utilizzo medio Anticipazioni di tesoreria	Sommatoria degli utilizzi giornalieri delle anticipazioni nell'esercizio / (365 x max previsto dalla norma)	0,00%
3.2	Anticipazioni chiuse solo contabilmente	Anticipazione di tesoreria all'inizio dell'esercizio successivo / max previsto dalla norma	0,00%
4	Spese di personale		
4.1	Incidenza della spesa di personale sulla spesa corrente	Impegni (Macroaggregato 1.1 "Redditi di lavoro dipendente" + pdc 1.02.01.01.000 "IRAP" + FPV personale in uscita 1.1 - FPV personale in entrata concernente il Macroaggregato 1.1) / Impegni (Spesa corrente - FCDE corrente + FPV concernente il Macroaggregato 1.1 - FPV di entrata concernente il Macroaggregato 1.1)	23,66%
4.2	Incidenza del salario accessorio ed incentivante rispetto al totale della spesa di personale <i>Indica il peso delle componenti afferenti la contrattazione decentrata dell'ente rispetto al totale dei redditi da lavoro</i>	Impegni (pdc 1.01.01.004 + 1.01.01.008 "indennità e altri compensi al personale a tempo indeterminato e determinato" + pdc 1.01.01.003 + 1.01.01.007 "straordinario al personale a tempo indeterminato e determinato" + FPV in uscita concernente il Macroaggregato 1.1 - FPV di entrata concernente il Macroaggregato 1.1) / Impegni (Macroaggregato 1.1 "Redditi di lavoro dipendente" + pdc U.1.02.01.01.000 "IRAP" + FPV in uscita concernente il Macroaggregato 1.1 - FPV in entrata concernente il Macroaggregato 1.1)	23,00%
4.3	Incidenza spesa personale flessibile rispetto al totale della spesa di personale <i>Indica come gli enti soddisfano le proprie esigenze di risorse umane, mixando le varie alternative contrattuali più rigide (personale dipendente) o meno rigide (forme di lavoro flessibile)</i>	Impegni (pdc U.1.03.02.010.000 "Consulenze" + pdc U.1.03.02.12.000 "lavoro flessibile/LSU/Lavoro interinale" + pdc U.1.03.02.11.000 "Prestazioni professionali e specialistiche") / Impegni (Macroaggregato 1.1 "Redditi di lavoro dipendente" + pdc U.1.02.01.01.000 "IRAP" + FPV in uscita concernente il Macroaggregato 1.1 - FPV in entrata concernente il Macroaggregato 1.1)	235,77%
5	Interessi passivi		
5.1	Incidenza degli interessi passivi sulle entrate correnti	Impegni Macroaggregato 1.7 "Interessi passivi" / Accertamenti primi tre titoli delle Entrate ("Entrate correnti")	0,00%
5.2	Incidenza degli interessi passivi sulle anticipazioni sul totale della spesa per interessi passivi	Impegni voce del pdc U.1.07.06.04.000 "Interessi passivi su anticipazioni di tesoreria" / Impegni Macroaggregato 1.7 "Interessi passivi"	0,00%
5.3	Incidenza interessi di mora sul totale della spesa per interessi passivi	Impegni voce del pdc U.1.07.06.02.000 "Interessi di mora" / Impegni Macroaggregato 1.7 "Interessi passivi"	0,00%
6	Investimenti		
6.1	Incidenza investimenti sul totale della spesa corrente e in conto capitale	Impegni (Macroaggregato 2.2 "Investimenti fissi lordi e acquisto di terreni" + Macroaggregato 2.3 "Contributi agli investimenti") / totale Impegni Tit. I + II	2,50%
6.2	Quota investimenti complessivi finanziati dal risparmio corrente	Margine corrente di competenza / [Impegni + relativi FPV (Macroaggregato 2.2 "Investimenti fissi lordi e acquisto di terreni" + Macroaggregato 2.3 "Contributi agli investimenti")] (9)	-15,24%
6.3	Quota investimenti complessivi finanziati dal saldo positivo delle partite finanziarie	Saldo positivo delle partite finanziarie / [Impegni + relativi FPV (Macroaggregato 2.2 "Investimenti fissi lordi e acquisto di terreni" + Macroaggregato 2.3 "Contributi agli investimenti")](9)	0,00%
6.4	Quota investimenti complessivi finanziati da debito	Accertamenti (Titolo 6 "Accensione prestiti" - Categoria 6.02.02 "Anticipazioni" - Categoria 6.03.03 "Accensione prestiti a seguito di escussione di garanzie" - Accensioni di prestiti da rinegoziazioni) / [Impegni + relativi FPV (Macroaggregato 2.2 "Investimenti fissi lordi e acquisto di terreni" + Macroaggregato 2.3 "Contributi agli investimenti")] (9)	0,00%
7	Analisi dei residui		

TIPOLOGIA INDICATORE		DEFINIZIONE	VALORE INDICATORE (percentuale)
7.1	Incidenza nuovi residui passivi di parte corrente su stock residui passivi correnti	Totale residui passivi titolo 1 di competenza dell'esercizio / Totale residui passivi titolo 1 al 31 dicembre	68,57%
7.2	Incidenza nuovi residui passivi in c/capitale su stock residui passivi in conto capitale al 31 dicembre	Totale residui passivi titolo 2 di competenza dell'esercizio/ Totale residui titolo 2 al 31 dicembre	100,00%
7.3	Incidenza nuovi residui passivi per incremento attività finanziarie su stock residui passivi per incremento attività finanziarie al 31 dicembre	Totale residui passivi titolo 3 di competenza dell'esercizio / Totale residui passivi titolo 3 al 31 dicembre	0,00%
7.4	Incidenza nuovi residui attivi di parte corrente su stock residui attivi di parte corrente	Totale residui attivi titoli 1,2,3 di competenza dell'esercizio / Totale residui attivi titolo 1, 2, 3 al 31 dicembre	40,80%
7.5	Incidenza nuovi residui attivi in c/capitale su stock residui attivi in c/capitale	Totale residui attivi titolo 4 di competenza dell'esercizio / Totale residui attivi titolo 4 al 31 dicembre	0,00%
7.6	Incidenza nuovi residui attivi per riduzione di attività finanziarie su stock residui attivi per riduzione di attività finanziarie	Totale residui attivi titolo 5 di competenza dell'esercizio / Totale residui attivi titolo 5 al 31 dicembre	0,00%
8 Smaltimento debiti non finanziari			
8.1	Smaltimento debiti commerciali nati nell'esercizio	Pagamenti di competenza (Macroaggregati 1.3 "Acquisto di beni e servizi" + 2.2 "Investimenti fissi lordi e acquisto di terreni") / Impegni di competenza (Macroaggregati 1.3 "Acquisto di beni e servizi" + 2.2 "Investimenti fissi lordi e acquisto di terreni")	77,99%
8.2	Smaltimento debiti commerciali nati negli esercizi precedenti	Pagamenti c/residui (Macroaggregati 1.3 "Acquisto di beni e servizi" + 2.2 "Investimenti fissi lordi e acquisto di terreni") / stock residui al 1° gennaio (Macroaggregati 1.3 "Acquisto di beni e servizi" + 2.2 "Investimenti fissi lordi e acquisto di terreni")	47,32%
8.3	Smaltimento debiti commerciali nati negli esercizi precedenti	Pagamenti di competenza [Trasferimenti correnti a Amministrazioni Pubbliche (U.1.04.01.00.000) + Trasferimenti di tributi (U.1.05.00.00.000) + Fondi perequativi (U.1.06.00.00.000) + Contributi agli investimenti a Amministrazioni pubbliche (U.2.03.01.00.000) + Altri trasferimenti in conto capitale (U.2.04.01.00.000) + Altri trasferimenti in conto capitale (U.2.04.11.00.000 + U.2.04.16.00.000 + U.2.04.21.00.000)] / Impegni di competenza [Trasferimenti correnti a Amministrazioni Pubbliche (U.1.04.01.00.000) + Trasferimenti di tributi (U.1.05.00.00.000) + Fondi perequativi (U.1.06.00.00.000) + Contributi agli investimenti a Amministrazioni pubbliche (U.2.03.01.00.000) + Altri trasferimenti in conto capitale (U.2.04.01.00.000 + U.2.04.11.00.000 + U.2.04.16.00.000 + U.2.04.21.00.000)]	0,00%
8.4	Smaltimento debiti verso altre amministrazioni pubbliche nati negli esercizi precedenti	Pagamenti in c/residui [Trasferimenti correnti a Amministrazioni Pubbliche (U.1.04.01.00.000) + Trasferimenti di tributi (U.1.05.00.00.000) + Fondi perequativi (U.1.06.00.00.000) + Contributi agli investimenti a Amministrazioni pubbliche (U.2.03.01.00.000) + Altri trasferimenti in conto capitale (U.2.04.01.00.000) + Altri trasferimenti in conto capitale (U.2.04.11.00.000 + U.2.04.16.00.000 + U.2.04.21.00.000)] / stock residui al 1° gennaio [Trasferimenti correnti a Amministrazioni Pubbliche (U.1.04.01.00.000) + Trasferimenti di tributi (U.1.05.00.00.000) + Fondi perequativi (U.1.06.00.00.000) + Contributi agli investimenti a Amministrazioni pubbliche (U.2.03.01.00.000) + Altri trasferimenti in conto capitale (U.2.04.01.00.000 + U.2.04.11.00.000 + U.2.04.16.00.000 + U.2.04.21.00.000)]	0,00%
8.5	Indicatore annuale di tempestività dei pagamenti (di cui al Comma 1, dell'articolo 9, DPCM del 22 settembre 2014)	Giorni effettivi intercorrenti tra la data di scadenza della fattura o richiesta equivalente di pagamento e la data di pagamento ai fornitori moltiplicata per l'importo dovuto, rapportata alla somma degli importi pagati nel periodo di riferimento	0,00
9 Debiti finanziari			
9.1	Incidenza estinzioni anticipate debiti finanziari	Impegni per estinzioni anticipate / Debito da finanziamento al 31 dicembre anno precedente (2)	0,00%
9.2	Incidenza estinzioni ordinarie debiti finanziari	(Totale impegni Titolo 4 della spesa - Impegni estinzioni anticipate) / Debito da finanziamento al 31/12 anno precedente (2)	0,00%
9.3	Sostenibilità debiti finanziari	[Impegni (Totale 1.7 "Interessi passivi" - "Interessi di mora" (U.1.07.06.02.000) - "Interessi per anticipazioni prestiti" (U.1.07.06.04.000) + Titolo 4 della spesa - estinzioni anticipate) - (Accertamenti Entrate categoria E.4.02.06.00.000 "Contributi agli investimenti direttamente destinati al rimborso di prestiti da amministrazioni pubbliche") + Trasferimenti in conto capitale per assunzione di debiti dell'amministrazione da parte di amministrazioni pubbliche (E.4.03.01.00.000) + Trasferimenti in conto capitale da parte di amministrazioni pubbliche per cancellazione di debiti dell'amministrazione (E.4.03.04.00.000)] / Accertamenti titoli 1, 2 e 3	0,00%
10 Composizione dell'avanzo di amministrazione (4)			
10.1	Incidenza quota libera di parte corrente nell'avanzo	Quota libera di parte corrente dell'avanzo/Avanzo di amministrazione (5)	6,99%
10.2	Incidenza quota libera in c/capitale nell'avanzo	Quota libera in conto capitale dell'avanzo/Avanzo di amministrazione (6)	0,00%
10.3	Incidenza quota accantonata nell'avanzo	Quota accantonata dell'avanzo/Avanzo di amministrazione (7)	93,01%
10.4	Incidenza quota vincolata nell'avanzo	Quota vincolata dell'avanzo/Avanzo di amministrazione (8)	0,00%
11 Disavanzo di amministrazione			
11.1	Quota disavanzo ripianato nell'esercizio	Disavanzo di amministrazione esercizio precedente - Disavanzo di amministrazione esercizio in corso / Totale Disavanzo esercizio precedente (3)	0,00%
11.2	Incremento del disavanzo rispetto all'esercizio precedente	Disavanzo di amministrazione esercizio in corso - Disavanzo di amministrazione esercizio precedente / Totale Disavanzo esercizio precedente (3)	0,00%
11.3	Sostenibilità patrimoniale del disavanzo	Totale disavanzo di amministrazione (3) / Patrimonio netto (1)	0,00%
11.4	Sostenibilità disavanzo effettivamente a carico dell'esercizio	Disavanzo iscritto in spesa del conto del bilancio / Accertamenti dei titoli 1, 2 e 3 delle entrate	0,00%
12 Debiti fuori bilancio			
12.1	Debiti riconosciuti e finanziati	Importo Debiti fuori bilancio riconosciuti e finanziati / Totale impegni titolo I e titolo II	0,00%
12.2	Debiti in corso di riconoscimento	Importo debiti fuori bilancio in corso di riconoscimento/Totale accertamento entrate dei titoli 1, 2 e 3	0,00%
12.3	Debiti riconosciuti e in corso di finanziamento	Importo Debiti fuori bilancio riconosciuti e in corso di finanziamento/Totale accertamento entrate dei titoli 1, 2 e 3	0,00%
13 Fondo pluriennale vincolato			
13.1	Utilizzo del FPV	(Fondo pluriennale vincolato corrente e capitale iscritto in entrata del bilancio - Quota del fondo pluriennale vincolato corrente e capitale non utilizzata nel corso dell'esercizio e rinviata agli esercizi successivi) / Fondo pluriennale vincolato di parte corrente e in conto capitale iscritto in entrata nel bilancio (Per il FPV riferirsi ai valori riportati nell'allegato del rendiconto concernente il FPV, totale delle colonne a) e c)	100,00%
14 Partite di giro e conto terzi			
14.1	Incidenza partite di giro e conto terzi in entrata	Totale accertamenti Entrate per conto terzi e partite di giro / Totale accertamenti primi tre titoli delle entrate	197,73%

TIPOLOGIA INDICATORE		DEFINIZIONE	VALORE INDICATORE (percentuale)
14.2	Incidenza partite di giro e conto terzi in uscita	Totale impegni Uscite per conto terzi e partite di giro / Totale impegni del titolo I della spesa	196,95%

- (1) Il Patrimonio Netto è pari alla Lettera A) dello stato patrimoniale passivo. Gli organismi e gli enti strumentali delle Autonomie speciali che adottano il DLgs 118/2011 a decorrere dal 2016 elaborano l'indicatore a decorrere dal 2017.
- (2) Il debito da finanziamento è pari alla Lettera D1 dello stato patrimoniale passivo. Gli organismi e gli enti strumentali delle Autonomie speciali che adottano il DLgs 118/2011 a decorrere dal 2016 elaborano l'indicatore a decorrere dal 2017.
- (3) Indicatore da rappresentare solo in caso di disavanzo di amministrazione. Il disavanzo di amministrazione è pari alla lettera E dell'allegato al rendiconto riguardante il risultato di amministrazione dell'esercizio di riferimento, al netto del disavanzo da debito autorizzato e non contratto.
- (4) Da compilare solo se la voce E dell'allegato al rendiconto concernente il risultato di amministrazione è positivo o pari a 0.
- (5) La quota libera di parte corrente del risultato di amministrazione è pari alla voce E riportata nell'allegato a) al rendiconto. Il risultato di amministrazione è pari alla lettera A del predetto allegato a).
- (6) La quota libera in c/capitale del risultato di amministrazione è pari alla voce D riportata nell'allegato a) al rendiconto. Il risultato di amministrazione è pari alla lettera A riportata nel predetto allegato a).
- (7) La quota accantonata del risultato di amministrazione è pari alla voce B riportata nell'allegato a) al rendiconto. Il risultato di amministrazione è pari alla lettera A del predetto allegato a).
- (8) La quota vincolata del risultato di amministrazione è pari alla voce C riportata nell'allegato a) al rendiconto. Il risultato di amministrazione è pari alla lettera A riportata nel predetto allegato a).
- (9) Indicare al numeratore solo la quota del finanziamento destinata alla copertura di investimenti, e al denominatore escludere gli investimenti che, nell'esercizio, sono finanziati dal FPV.

**PIANO DEGLI INDICATORI DI BILANCIO DEGLI ORGANISMI E DEGLI ENTI STRUMENTALI DELLE REGIONI E DELLE PROVINCE AUT.
INDICATORI ANALITICI CONCERNENTI LA COMPOSIZIONE DELLE ENTRATE E L'EFFETTIVA CAPACITA' DI RISCOSSIONE
RENDICONTO ESERCIZIO 2020**

TITOLO TIPOLOGIA	DENOMINAZIONE	COMPOSIZIONE DELLE ENTRATE (valori percentuali)			PERCENTUALE DI RISCOSSIONE				
		PREVISIONI INIZIALI COMPETENZA/ TOTALE PREVISIONI INIZIALI COMPETENZA	PREVISIONI DEFINITIVE COMPETENZA/ TOTALE PREVISIONI DEFINITIVE COMPETENZA	ACCERTAMENTI/ TOTALE ACCERTAMENTI	% DI RISCOSSIONE PREVISTA NEL BILANCIO DI PREVISIONE INIZIALE: PREVISIONI INIZIALI CASSA/ (PREVISIONI INIZIALI DI COMPETENZA + RESIDUI)	% DI RISCOSSIONE PREVISTA NELLE PREVISIONI DEFINITIVE: PREVISIONI DEFINITIVE CASSA/ (PREVISIONI DEFINITIVE COMPETENZA + RESIDUI)	% DI RISCOSSIONE COMPLESSIVA: (RISCOSSIONI C/ COMP+ RISCOSSIONI C/ RESIDUI)/ (ACCERTAMENTI + RESIDUI DEFINITIVI INIZIALI)	% DI RISCOSSIONE DEI CREDITI ESIGIBILI NELL'ESERCIZIO: RISCOSSIONI C/ COMPETENZA / ACCERTAMENTI DI COMPETENZA	% DI RISCOSSIONE DEI CREDITI ESIGIBILI NEGLI ESERCIZI PRECEDENTI: RISCOSSIONI C/ RESIDUI / RESIDUI DEFINITIVI INIZIALI
TITOLO 2:	Trasferimenti correnti								
20101	TIPOLOGIA 101: Trasferimenti correnti da Amministrazioni pubbliche	0,00%	30,21%	20,11%	0,00%	100,00%	87,40%	100,00%	50,21%
20000	TOTALE TITOLO 2: Trasferimenti correnti	0,00%	30,21%	20,11%	0,00%	100,00%	87,40%	100,00%	50,21%
TITOLO 3:	Entrate extratributarie								
30300	TIPOLOGIA 300: Interessi attivi	0,00%	0,00%	0,00%	0,00%	100,00%	100,00%	0,00%	100,00%
30500	TIPOLOGIA 500: Rimborsi e altre entrate correnti	0,00%	0,59%	0,06%	0,00%	100,00%	78,00%	100,00%	74,68%
30000	TOTALE TITOLO 3: Entrate extratributarie	0,00%	0,59%	0,06%	0,00%	100,00%	79,22%	100,00%	76,28%
TITOLO 9:	Entrate per conto terzi e partite di giro								
90100	TIPOLOGIA 100: Entrate per partite di giro	0,00%	4,84%	2,00%	0,00%	100,00%	92,30%	92,21%	99,75%
90200	TIPOLOGIA 200: Entrate per conto terzi	0,00%	64,37%	77,82%	0,00%	100,00%	100,00%	100,00%	0,00%
90000	TOTALE TITOLO 9: Entrate per conto terzi e partite di giro	0,00%	69,20%	79,82%	0,00%	100,00%	99,80%	99,80%	99,29%
TOTALE ENTRATE		0,00%	100,00%	100,00%	0,00%	100,00%	96,59%	99,84%	51,99%

**PIANO DEGLI INDICATORI DI BILANCIO DEGLI ORGANISMI E DEGLI ENTI STRUMENTALI DELLE REGIONI E DELLE PROVINCE AUT.
INDICATORI ANALITICI CONCERNENTI LA COMPOSIZIONE DELLE SPESE PER MISSIONI E PROGRAMMI
RENDICONTO ESERCIZIO 2020**

MISSIONI E PROGRAMMI		COMPOSIZIONE DELLE SPESE PER MISSIONI E PROGRAMMI (dati percentuali)						
		PREVISIONI INIZIALI		PREVISIONI DEFINITIVE		DATI DI RENDICONTO		
		INCIDENZA MISSIONI/ PROGRAMMI: PREVISIONI STANZIAMENTO/ TOTALE PREVISIONI MISSIONI	DI CUI INCIDENZA FPV: PREVISIONI STANZIAMENTO FPV/ PREVISIONE FPV TOTALE	INCIDENZA MISSIONI/ PROGRAMMI: PREVISIONI STANZIAMENTO/ TOTALE PREVISIONI MISSIONI	DI CUI INCIDENZA FPV: PREVISIONI STANZIAMENTO FPV/ PREVISIONE FPV TOTALE	INCIDENZA MISSIONE PROGRAMMA: (IMPEGNI+FPV)/ (TOTALE IMPEGNI+ TOTALE FPV)	DI CUI INCIDENZA FPV: FPV/TOTALE FPV	DI CUI INCIDENZA ECONOMIE DI SPESA: ECONOMIE DI COMPETENZA/ TOTALE ECONOMIE DI COMPETENZA
<i>MISSIONE 01 Servizi istituzionali, generali e di gestione</i>								
01	Organi istituzionali	0,00%	0,00%	0,08%	0,00%	0,00%	0,00%	0,47%
02	Segreteria generale	0,00%	0,00%	0,83%	0,00%	0,75%	0,00%	1,20%
10	Risorse umane	0,00%	0,00%	2,24%	0,00%	1,40%	0,00%	6,37%
TOTALE MISSIONE 01 Servizi istituzionali, generali e di gestione		0,00%	0,00%	3,15%	0,00%	2,15%	0,00%	8,04%
<i>MISSIONE 16 Agricoltura, politiche agroalimentari e pesca</i>								
01	Sviluppo del settore agricolo e del sistema agroalimentare	0,00%	0,00%	29,16%	0,00%	20,49%	0,00%	71,59%
TOTALE MISSIONE 16 Agricoltura, politiche agroalimentari e pesca		0,00%	0,00%	29,16%	0,00%	20,49%	0,00%	71,59%
<i>MISSIONE 20 FONDI E ACCANTONAMENTI</i>								
02	Fondo svalutazione crediti	0,00%	0,00%	0,10%	0,00%	0,00%	0,00%	0,57%
03	Altri fondi	0,00%	0,00%	0,17%	0,00%	0,20%	0,00%	0,00%
TOTALE MISSIONE 20 FONDI E ACCANTONAMENTI		0,00%	0,00%	0,26%	0,00%	0,20%	0,00%	0,57%
<i>MISSIONE 99 SERVIZI PER CONTO TERZI</i>								
01	Servizi per conto terzi - Partite di giro	0,00%	0,00%	67,43%	0,00%	77,15%	0,00%	19,80%
TOTALE MISSIONE 99 SERVIZI PER CONTO TERZI		0,00%	0,00%	67,43%	0,00%	77,15%	0,00%	19,80%

**PIANO DEGLI INDICATORI DI BILANCIO DEGLI ORGANISMI E DEGLI ENTI STRUMENTALI DELLE REGIONI E DELLE PROVINCE AUT.
INDICATORI CONCERNENTI LA CAPACITA' DI PAGARE SPESE PER MISSIONI E PROGRAMMI
RENDICONTO ESERCIZIO 2020**

MISSIONI E PROGRAMMI		CAPACITA' DI PAGARE SPESE NEL CORSO DELL'ESERCIZIO 2020 (dati percentuali)				
		CAPACITA' DI PAGAMENTO NEL BILANCIO DI PREVISIONE INIZIALE: PREVISIONI INIZIALI CASSA/ (RESIDUI +PREVISIONI INIZIALI COMPETENZA - FPV	CAPACITA' DI PAGAMENTO NELLE PREVISIONI DEFINITIVE: PREVISIONI DEFINITIVE CASSA/ (RESIDUI + PREVISIONI DEFINITIVE COMPETENZA - FPV)	CAPACITA' DI PAGAMENTO A CONSUNTIVO: (PAGAM. C/ COMPETENZA + PAGAMENTO C/ RESIDUI) / (IMPEGNI + RESIDUI DEFINITIVI INIZIALI)	CAPACITA' DI PAGAMENTO DELLE SPESE NELL'ESERCIZIO: PAGAM. C/ COMPETENZA / IMPEGNI	CAPACITA' DI PAGAMENTO DELLE SPESE ESIGIBILI NEGLI ESERCIZI PRECEDENTI: PAGAM. C/ RESIDUI / RESIDUI DEFINITIVI INIZIALI
<i>MISSIONE 01 Servizi istituzionali, generali e di gestione</i>						
01	Organi istituzionali	0,00%	100,00%	100,00%	100,00%	100,00%
02	Segreteria generale	0,00%	100,00%	51,10%	50,86%	68,58%
10	Risorse umane	0,00%	100,00%	35,26%	32,32%	48,18%
TOTALE MISSIONE 01 Servizi istituzionali, generali e di gestione		0,00%	100,00%	40,46%	38,87%	50,55%
<i>MISSIONE 16 Agricoltura, politiche agroalimentari e pesca</i>						
01	Sviluppo del settore agricolo e del sistema agroalimentare	0,00%	100,00%	58,01%	63,71%	43,64%
TOTALE MISSIONE 16 Agricoltura, politiche agroalimentari e pesca		0,00%	100,00%	58,01%	63,71%	43,64%
<i>MISSIONE 20 FONDI E ACCANTONAMENTI</i>						
02	Fondo svalutazione crediti	0,00%	100,00%	0,00%	0,00%	0,00%
03	Altri fondi	0,00%	100,00%	0,00%	0,00%	0,00%
TOTALE MISSIONE 20 FONDI E ACCANTONAMENTI		0,00%	100,00%	0,00%	0,00%	0,00%
<i>MISSIONE 99 SERVIZI PER CONTO TERZI</i>						
01	Servizi per conto terzi - Partite di giro	0,00%	100,00%	99,97%	99,99%	98,02%
TOTALE MISSIONE 99 SERVIZI PER CONTO TERZI		0,00%	100,00%	99,97%	99,99%	98,02%

Rettifica conto del tesoriere esercizio 2020

Da: **cccentrocalabria@pec.aruba.it**

30-06-2021 11:22

A: "ARCEA" <protocollo@pec.arcea.it>

In riscontro alla Vs richiesta del 29 giugno 2021, Vi rimettiamo gli elaborati del conto del tesoriere rettificato per l'esercizio 2020.

L'occasione è gradita per porgere distinti saluti.

Credito Cooperativo Centro Calabria

Ufficio Tesoreria Enti

4 allegati

doc_bilancio_ARCEA_20210630_093036_14500406.pdf

doc_bilancio_ARCEA_20210630_093036_14500408.pdf

doc_bilancio_ARCEA_20210630_093036_14500410.pdf

doc_bilancio_ARCEA_20210630_093036_14500412.pdf

QUADRO RIASSUNTIVO DELLA GESTIONE DI CASSA

DESCRIZIONE	CONTO		TOTALE
	RESIDUI	COMPETENZA	
Fondo di cassa al 1 gennaio 2020			1.986.366,22
Riscossioni[+]	935.530,56	28.701.118,66	29.636.649,22
Pagamenti[-]	1.244.627,96	27.306.005,72	28.550.633,68
	DIFFERENZA		3.072.381,76
Riscossioni da regolarizzare con reversali[+]			0,00
Pagamenti da regolarizzare con mandati[-]			0,00
Pagamenti per azioni esecutive[-]			0,00
Fondo di cassa al 31/12/2020			3.072.381,76

Situazione vincoli di cassa al 31/12/2020 di cui all'art. 209, comma 3-bis, del DLgs 267/2000

(solo per gli enti locali)

FONDO CASSA AL 31/12/2020		3.072.381,76
di cui QUOTA VINCOLATA DEL FONDO DI CASSA AL 31/12/2020	(a)	0,00
QUOTA VINCOLATA UTILIZZATA PER LE SPESE CORRENTI NON REINTEGRATA AL 31/12/2020	(b)	0,00
TOTALE QUOTA VINCOLATA AL 31/12/2020	(a) + (b)	0,00

Si dichiara che sono stati rispettati durante l'anno 2020 i limiti imposti dalla normativa sulla tesoreria unica.

Lamezia Terme ,LI 30/06/2021

TESORIERE

CREDITO COOPERATIVO CENTRO CALABRIA - CROPANI -

Agenzia Regione Calabria per le Erogazioni in Agricoltura

REVISORE UNICO

Verbale n. 55 del 10 Novembre 2021

RELAZIONE SUL RENDICONTO 2020

Il Revisore Unico ha esaminato lo schema di rendiconto dell'esercizio finanziario per l'anno 2020, unitamente agli allegati di legge, e il Decreto del Commissario Straordinario di riapprovazione del rendiconto della gestione 2020 operando ai sensi e nel rispetto:

- del D.lgs. 18 agosto 2000, n. 267 «Testo unico delle leggi sull'ordinamento degli enti locali»;
- del D.lgs. 23 giugno 2011, n.118 e dei principi contabili 4/2 e 4/3;
- degli schemi di rendiconto di cui all'allegato 10 al d.lgs.118/2011;
- dello statuto ARCEA e del regolamento di contabilità;
- dei principi di vigilanza e controllo dell'organo di revisione degli enti locali approvati dal Consiglio nazionale dei dottori commercialisti ed esperti contabili;

approva

l'allegata relazione sulla proposta di deliberazione del Commissario del rendiconto della gestione e sullo schema di rendiconto per l'esercizio finanziario 2020 dell' ARCEA cheforma parte integrante e sostanziale del presente verbale.

Il Revisore Unico

L'anno 2021 il giorno 10 del mese Novembre alle ore 10:00 presso il suo ufficio si è riunito il Revisore dei Conti, nella persona del Dott. Vittorio Cerbini, al fine di esaminare e poi esprimere, ai sensi dell'art. 12 dello Statuto di ARCEA, il parere di propria competenza in merito alla riapprovazione del Rendiconto Generale esercizio finanziario 2020.

- Visto il Decreto del Presidente della Giunta Regionale n. 27 del 19/04/2021 con il quale è stato nominato il sottoscritto Revisore dei Conti;
- Visto lo Statuto dell'Ente;
- Visto il Regolamento di contabilità di ARCEA;
- Vista la Legge della Regione Calabria n. 8 del 04/02/2002 recante "Ordinamento del Bilancio e della Contabilità della Regione Calabria";
- Visto il Decreto del Direttore ARCEA n. 10 del 03/02/2015 avente per oggetto "Art. 4 del D.lgs. 118/2011 corretto ed integrato dal D.lgs. 126/2014. Riclassificazione del piano dei conti finanziario ARCEA" con il quale sono state approvate le variazioni al piano dei conti finanziario 2015 al fine di riclassificare i capitoli di spesa del rendiconto di gestione alla nuova struttura del piano integrato di cui all'art 4 del D.lgs. 118/2011 corretto ed integrato dal D.lgs. 126/2014;
- Visto il che bilancio di previsione dell'esercizio 2020 non è stato approvato dal Consiglio Regionale della Calabria entro il termine del 31 dicembre dell'anno precedente la gestione dell'ente si svolge nel rispetto dei principi applicati alla contabilità finanziaria riguardanti la gestione provvisoria ai sensi dell'art 163 del TUEL;
- Visto il Decreto n. 151 del 14/06/2021 avente ad oggetto: "Riaccertamento Ordinario deiresidui in sede di predisposizione del Rendiconto Generale esercizio 2020";
- Visto il Decreto del Commissario Straordinario n. 234 del 31/08/2021 "Approvazione del Rendiconto della Gestione esercizio finanziario 2020";
- Vista la Delibera di Giunta Regionale n. 64 del 23/02/2021 avente ad oggetto: "ARCEA – verifica sul contenimento delle spese – Riduzione dei trasferimenti a carico del bilancio regionale;
- Visto il Decreto n. 286 del 27/10/2021 avente ad oggetto: "Assestamento Bilancio di Previsione ARCEA esercizio finanziario 2021 e Bilancio Pluriennale 2021 – 2023";

- Visto il Decreto del Commissario Straordinario n. 288 del 28/10/2021 avente ad oggetto: “Riapprovazione Rendiconto della Gestione esercizio finanziario 2020”, con il quale ARCEA riapprova il rendiconto generale per l’esercizio finanziario 2020, redatto secondo lo schema previsto dall’art 11 comma 1 del Dlgs. 118/2011, costituito da:
 - Conto del Bilancio con relativi riepiloghi, il quadro generale riassuntivo e la verifica degli equilibri;
 - Conto Economico;
 - Stato Patrimoniale.
- Visto, altresì, i documenti allegati al rendiconto della gestione 2020 previsti per tipologia dell’ente dall’art. 11 comma 4 del D.lgs 118/2011 ovvero:
 - il prospetto dimostrativo del risultato di gestione e di amministrazione;
 - il prospetto concernente la composizione del fondo pluriennale vincolato;
 - il prospetto concernente la composizione del fondo crediti di dubbia esigibilità;
 - il prospetto degli accertamenti per titoli, tipologie e categorie;
 - il prospetto degli impegni per missioni, programmi e macroaggregati;
 - la tabella dimostrativa degli accertamenti pluriennali;
 - la tabella dimostrativa degli impegni pluriennali;
 - il prospetto rappresentativo dei costi sostenuti per missione;
 - l’elenco dei residui attivi e passivi provenienti dagli esercizi anteriori a quello di competenza, distintamente per esercizio di provenienza e per capitolo;
 - il piano degli indicatori e risultati di bilancio;
 - relazione sulla gestione redatta secondo le modalità previste dal comma 6.

PREMESSO che si è reso necessario riapprovare il Rendiconto della gestione 2020, adottato con Decreto n. 234 del 31/08/2021, a seguito di alcune modifiche e specificazioni introdotte al documento contabile derivanti dalla sopra richiamata D.G.R. n. 64 del 23/02/2021 e dall'Assestamento del Bilancio di Previsione esercizio finanziario 2021;

TENUTO CONTO CHE

- ◆ durante l'esercizio le funzioni sono state svolte in ottemperanza alle competenze contenute nell'art. 239 del TUEL avvalendosi per il controllo di regolarità amministrativa e contabile di tecniche motivate di campionamento;
- ◆ il controllo contabile è stato svolto in assoluta indipendenza soggettiva ed oggettiva nei confronti delle persone che determinano gli atti e le operazioni dell'ente;
- ◆ si è provveduto a verificare la regolarità ed i presupposti delle variazioni di bilancio approvate nel corso dell'esercizio dal Commissario e anche nel corso dell'esercizio provvisorio;

RIPORTA

I risultati dell'analisi e le attestazioni sul rendiconto per l'esercizio 2020.

CONTO DEL BILANCIO

Gestione Finanziaria

L'organo di revisione, in riferimento alla gestione finanziaria, rileva e attesta che:

- i mandati di pagamento risultano emessi in forza di provvedimenti esecutivi (e/o contratti) e sono regolarmente estinti;
- gli agenti contabili, in attuazione degli articoli 226 e 233 del TUEL, hanno reso il conto della loro gestione, allegando i documenti previsti;
- I pagamenti e le riscossioni, sia in conto competenza che in conto residui, coincidono con il conto del tesoriere dell'ente, Banca Centro Calabria Credito Cooperativo, reso entro il 30/06/2021.

Risultati della gestione

Fondo di cassa

Il fondo di cassa al 31/12/2020 risultante dal conto del Tesoriere corrisponde alle risultanze delle scritture contabili dell'Ente.

Fondo di cassa netto al 31 dicembre 2020 (da conto del Tesoriere)	3.072.381,76
Fondo di cassa netto al 31 dicembre 2020 (da scritture contabili)	3.072.381,76

Il fondo di cassa vincolato è così determinato:

Fondo di cassa al 31 dicembre 2020	3.072.381,76
Di cui: quota vincolata del fondo di cassa al 31/12/2020 (a)	0,00
Quota vincolata utilizzata per spese correnti non reintegrata al 31/12/2020 (b)	0,00
TOTALE QUOTA VINCOLATA AL 31 DICEMBRE 2020 a) + (b)	0,00

Risultato della gestione di competenza

Il risultato della gestione di competenza presenta un disavanzo di € - 31.590,51 come risulta dai seguenti elementi:

RISULTATO DELLA GESTIONE DI COMPETENZA		2020
Accertamenti di competenza	+	9.733.919,30
Impegni di competenza	-	10.022.902,61
SALDO		- 288.983,31
Quota FPV iscritti in entrata al 01/01/2020	+	760.426,15
Impegni confluiti in FPV al 31/12/2020	-	611.377,35
SALDO DELLA GESTIONE DI COMPETENZA		- 139.934,51

Risultato della gestione di competenza con applicazione avanzo e disavanzo

Saldo della gestione competenza	+	- 139.934,51
Eventuale avanzo amministrazione applicato	+	108.344,00
Quota disavanzo ripianata	-	
SALDO		- 31.590,51

La gestione della parte corrente, distinta dalla parte in conto capitale, integrata con l'applicazione a bilancio dell'avanzo derivante dagli esercizi precedenti, presenta per l'anno 2020 la seguente situazione:

EQUILIBRIO ECONOMICO-FINANZIARIO		COMPETENZA (ACCERTAMENTI E IMPEGNI IMPUTATI ALL'ESERCIZIO)	
Fondo di cassa all'inizio dell'esercizio		€ 1.986.366,22	
A) Fondo pluriennale vincolato per spese correnti iscritto in entrata	(+)		€ 498.633,39
AA) Recupero disavanzo di amministrazione esercizio precedente	(-)		€ 0,00
B) Entrate Titoli 1.00 - 2.00 - 3.00	(+)		€ 9.733.919,30
<i>di cui per estinzione anticipata di prestiti</i>			€ 0,00
C) Entrate Titolo 4.02.06 - Contributi agli investimenti direttamente destinati al rimborso dei prestiti da amministrazioni pubbliche	(+)		€ 0,00
D) Spese Titolo 1.00 - Spese correnti	(-)		€ 9.772.130,39
DD) Fondo pluriennale vincolato di parte corrente (di spesa)	(-)		€ 581.951,99
E) Spese Titolo 2.04 - Altri trasferimenti in conto capitale	(-)		€ 0,00
F) Spese Titolo 4.00 - Quote di capitale amm.to dei mutui e prestiti obbligazionari	(-)		€ 0,00
<i>di cui per estinzione anticipata di prestiti</i>			€ 0,00
<i>- di cui Fondo anticipazioni di liquidità (DL 35/2013 e successive modifiche e rifinanziamenti)</i>			€ 0,00
G) Somma finale (G=A-AA+B+C-D-DD-E-F)			-€ 121.529,69
ALTRE POSTE DIFFERENZIALI, PER ECCEZIONI PREVISTE DA NORME DI LEGGE E DAI PRINCIPI CONTABILI, CHE HANNO EFFETTO SULL'EQUILIBRIO EX ARTICOLO 162, COMMA 6, DEL TESTO UNICO DELLE LEGGI SULL'ORDINAMENTO DEGLI ENTI LOCALI			
H) Utilizzo avanzo di amministrazione per spese correnti	(+)		€ 108.344,00
<i>di cui per estinzione anticipata di prestiti</i>			€ 0,00
I) Entrate di parte capitale destinate a spese correnti in base a specifiche disposizioni di legge o dei principi contabili	(+)		€ 0,00
<i>di cui per estinzione anticipata di prestiti</i>			€ 0,00
L) Entrate di parte corrente destinate a spese di investimento in base a specifiche disposizioni di legge o dei principi contabili	(-)		€ 0,00
M) Entrate da accensione di prestiti destinate a estinzione anticipata dei prestiti	(+)		€ 0,00
EQUILIBRIO DI PARTE CORRENTE (*)	O=G+H+I-L+M		-€ 13.185,69
P) Utilizzo avanzo di amministrazione per spese di investimento	(+)		€ 0,00
Q) Fondo pluriennale vincolato per spese in conto capitale iscritto in entrata	(+)		€ 261.792,76
R) Entrate Titoli 4.00-5.00-6.00	(+)		€ 0,00
C) Entrate Titolo 4.02.06 - Contributi agli investimenti direttamente destinati al rimborso dei prestiti da amministrazioni pubbliche	(-)		€ 0,00
I) Entrate di parte capitale destinate a spese correnti in base a specifiche disposizioni di legge o dei principi contabili	(-)		€ 0,00
S1) Entrate Titolo 5.02 per Riscossione crediti di breve termine	(-)		€ 0,00
S2) Entrate Titolo 5.03 per Riscossione crediti di medio-lungo termine	(-)		€ 0,00
T) Entrate Titolo 5.04 relative a Altre entrate per riduzione di attività finanziarie	(-)		€ 0,00
L) Entrate di parte corrente destinate a spese di investimento in base a specifiche disposizioni di legge o dei principi contabili	(+)		€ 0,00
M) Entrate da accensione di prestiti destinate a estinzione anticipata dei prestiti	(-)		
U) Spese Titolo 2.00 - Spese in conto capitale	(-)		€ 250.772,22
UU) Fondo pluriennale vincolato in c/capitale (di spesa)	(-)		€ 29.425,36
V) Spese Titolo 3.01 per Acquisizioni di attività finanziarie	(-)		€ 0,00
E) Spese Titolo 2.04 - Altri trasferimenti in conto capitale	(+)		€ 0,00
EQUILIBRIO DI PARTE CAPITALE Z= P+Q+R-C-I-S1-S2-T+L-M-U-UU-V+E			-€ 18.404,82
S1) Entrate Titolo 5.02 per Riscossione crediti di breve termine	(+)		€ 0,00
S2) Entrate Titolo 5.03 per Riscossione crediti di medio-lungo termine	(+)		€ 0,00
T) Entrate Titolo 5.04 relative a Altre entrate per riduzioni di attività finanziarie	(+)		€ 0,00
X1) Spese Titolo 3.02 per Concessione crediti di breve termine	(-)		€ 0,00
X2) Spese Titolo 3.03 per Concessione crediti di medio-lungo termine	(-)		€ 0,00
Y) Spese Titolo 3.04 per Altre spese per incremento di attività finanziarie	(-)		€ 0,00
EQUILIBRIO FINALE W = O+Z+S1+S2+T-X1-X2-Y			-€ 31.590,51

Risultato di amministrazione

Il Revisore Unico ha verificato e attesta che:

- a) Il risultato di amministrazione dell'esercizio 2020, presenta un avanzo di Euro 322.384,46, come risulta dai seguenti elementi:

		GESTIONE		
		RESIDUI	COMPETENZA	TOTALE
FONDO CASSA AL 1° GENNAIO 2020				1.986.366,22
RISCOSSIONI	(+)	935.530,56	28.701.118,66	29.636.649,22
PAGAMENTI	(-)	1.244.627,96	27.306.005,72	28.550.633,68
SALDO DI CASSA AL 31 DICEMBRE 2020	(=)			3.072.381,76
PAGAMENTI PER AZIONI ESECUTIVE NON REGOLARIZZATE AL 31 DICEMBRE	(-)			0,00
FONDO DI CASSA AL 31 DICEMBRE 2020	(=)			3.072.381,76
RESIDUI ATTIVI	(+)	404.940,08	279.208,80	684.148,88
<i>DI CUI DERIVANTI DA ACCERTAMENTI DI TRIBUTI EFFETTUATI SULLA BASE DELLA STIMA DEL DIPARTIMENTO DELLE FINANZE</i>				<i>0,00</i>
RESIDUI PASSIVI	(-)	859.463,78	1.963.305,05	2.822.768,83
FONDO PLURIENNALE VINCOLATO PER SPESE CORRENTI	(-)			581.951,99
FONDO PLURIENNALE VINCOLATO PER SPESE IN CONTO CAPITALE	(-)			29.425,36
RISULTATO DI AMMINISTRAZIONE AL 31/12/2020 (A)	(=)			322.384,46

Composizione del risultato di amministrazione al 31 dicembre 2020:	
Risultato di amministrazione al 31.12.2020 (A)	322.384,46
Parte accantonata	
Fondo crediti di dubbia esigibilità al 31/12/2020	0,00
Accantonamento residui perenti al 31/12/2020 (solo per le regioni)	0,00
Fondo anticipazioni liquidità	0,00
Fondo perdite società partecipate	0,00
Fondo contenzioso	30.000,00
Altri accantonamenti	269.856,87
Totale parte accantonata (B)	299.856,87
Parte vincolata	
Vincoli derivanti da leggi e dai principi contabili	0,00
Vincoli derivanti da trasferimenti	0,00
Vincoli derivanti dalla contrazione di mutui	0,00
Vincoli formalmente attribuiti dall'ente	0,00
Altri vincoli	0,00
Totale parte vincolata (C)	0,00
Parte destinata agli investimenti	
Totale parte destinata agli investimenti (D)	0,00
Totale parte disponibile (E=A-B-C-D)	22.527,59
F) di cui Disavanzo da debito autorizzato e non contratto	0,00
Se E è negativo, tale importo è iscritto tra le spese del bilancio di previsione come disavanzo da ripianare	

Relativamente alle somme accantonate dall'Ente:

- ✓ si è provveduto ad istituire, ai sensi del principio contabile All. n. 4/2 al D.Lgs 118/2011, 5.2 lett. h), il “fondo contenzioso”. E’ stata, pertanto, accantonata in via prudenziale la somma di € 30.000,00 in attesa dell’esatta definizione del fondo sulla scorta dell’elenco dettagliato dei contenziosi in corso e calcolato in base al probabile grado di soccombenza;
- ✓ si è inoltre provveduto ad accantonare la somma complessiva di € 220.117,00 al fine di dare copertura alle indennità di risultato relative alle annualità 2014-2019 da corrispondere al Commissario/Direttore.
- ✓ infine, si è provveduto ad istituire, ai sensi del principio contabile All. n. 4/2 al D.Lgs 118/2011, 5.2 lett. g), un “fondo spese legali”, accantonando la somma di € 49.739,87 destinata alla copertura di spese per incarichi a legali esterni, la cui esigibilità non è determinabile. Fino al 31.12.2019 le somme destinate alla copertura di tali spese facevano parte della quota vincolata del risultato di amministrazione. Nel 2020 si è invece ritenuto più opportuno, in applicazione del suddetto principio contabile, procedere con l’accantonamento.

A seguito della Delibera di Giunta Regionale n. 64 del 23/02/2021 l'ARCEA ha avviato le azioni di recupero delle somme corrisposte in eccedenza ai Commissari/Direttori succedutesi nel tempo dall'08/08/2013 al 05/02/2021, i cui compensi non erano stati decurtati nella misura del 20%, così come previsto dalla normativa in materia di spending review di cui al comma 5 dell'art. 13 L.R. 69 del 27/12/2012. Sempre in ottemperanza a quanto disposto con la suddetta Delibera è stata ridotta la somma iscritta nel Bilancio di Previsione 2021 a titolo di trasferimenti regionali, per un importo pari ad € 207.744,28 corrispondente alle somme da recuperare. Nel Bilancio di Previsione 2021 è stato inoltre istituito un Fondo crediti di dubbia e difficile esazione per un importo pari ad € 128.638,74.

Tale fondo è stato incrementato di € 79.105,54 in sede di Assestamento del Bilancio di Previsione 2021 approvato con Decreto n. 286 del 27/10/2021.

Variazione dei residui anni precedenti

La gestione dei residui di esercizi precedenti a seguito del riaccertamento ordinario deliberato con Decreto del Commissario Straordinario n. 151 del 14 Giugno 2021 ha comportato le seguenti variazioni:

VARIAZIONE RESIDUI				
	iniziali al 01/01/2020	riscossi	inseriti nel rendiconto	variazioni
Residui attivi	1.740.511,27	935.530,56	404.940,08	- 400.040,63
Residui passivi	2.273.045,91	1.244.627,96	859.463,78	- 168.954,17

Riconciliazione dei risultati finanziari

La conciliazione tra il risultato della gestione di competenza e il risultato d'amministrazione scaturisce dai seguenti elementi:

RISCONTRO RISULTATI DELLA GESTIONE		
Gestione di competenza		2020
saldo gestione di competenza	(+ o -)	-31.590,51
SALDO GESTIONE COMPETENZA		-31.590,51
Gestione dei residui		
Maggiori residui attivi riaccertati (+)		
Minori residui attivi riaccertati (-)		-400.040,63
Minori residui passivi riaccertati (+)		168.954,17
SALDO GESTIONE RESIDUI		-231.086,46
Riepilogo		
SALDO GESTIONE COMPETENZA		-31.590,51
SALDO GESTIONE RESIDUI		-231.086,46
AVANZO ESERCIZI PRECEDENTI APPLICATO		108.344,00
AVANZO ESERCIZI PRECEDENTI NON APPLICATO		476.717,43
RISULTATO DI AMMINISTRAZIONE AL 31.12.2020	(A)	322.384,46

Evoluzione del Fondo Pluriennale vincolato

Il Fondo pluriennale vincolato nasce dall'applicazione del principio della competenza finanziaria di cui all'[allegato 4/2](#) al [D.Lgs.118/2011](#) per rendere evidente al Consiglio Regionale la distanza temporale intercorrente tra l'acquisizione dei finanziamenti e l'effettivo impiego di tali risorse.

La composizione del FPV finale 31/12/2020 è la seguente:

FPV	01/01/2020	31/12/2020
FPV di parte corrente	498.633,39	581.951,99
FPV di parte capitale	261.792,76	29.425,36
Totale	760.426,15	611.377,35

Per quanto riguarda la composizione del fondo pluriennale al 31 dicembre 2020 si attesta che è costituito dalla parte corrente per un importo pari ad € 581.951,99 e dalla parte capitale pari ad € 29.425,36.

ANALISI DELLE PRINCIPALI POSTE

Trasferimenti correnti dello Stato

L'accertamento delle Entrate per Trasferimenti presenta il seguente andamento:

TRASFERIMENTI DALLO STATO E DA ALTRI ENTI			
	<i>2018</i>	<i>2019</i>	<i>2020</i>
Contributi e trasferimenti correnti dello Stato			
Contributi e trasferimenti correnti della Regione	3.300.000,00	3.300.000,00	3.000.000,00
Contributi e trasferimenti della Regione per funz. Delegate	5.084.156,15	4.208.938,22	5.559.566,87
Contr. e trasf. da parte di org. Comunitari e internaz.li	420.629,16	150.000,00	128.675,00
Contr. e trasf. correnti da altri enti del settore pubblico	936.299,55	865.838,82	854.954,44
Altri trasferimenti			
Totale	9.741.084,86	8.524.777,04	9.543.196,31

Per quanto riguarda i trasferimenti dello stato e da altri enti sono costituiti principalmente dal contributo della Regione per il funzionamento dell'ente pari ad € 3.000.000,00, rimborsi da parte del FEAGA destinati al funzionamento della struttura dell'ente pagatore € 128.675,00 e trasferimenti da parte di AGEA dei fondi relativi ai costi per la gestione dei fascicoli aziendali € 854.954,44 e trasferimenti della Regione Calabria per funzioni delegate (Misura 20 Psr Calabria 2014/2020) € 5.559.566,87.

Entrate

Extratributarie

Le entrate extratributarie accertate nell'anno 2020, presentano i seguenti scostamenti rispetto a quelle accertate nell'anno 2019 e nell'anno 2018:

	<i>Rendiconto 2018</i>	<i>Rendiconto 2019</i>	<i>Rendiconto 2020</i>
Interessi attivi	13.304,68	6.826,11	10.189,53
Rimborsi e proventi diversi	84.445,90	101.036,96	180.533,46
Eventuale rimborso somme da recuperare in applicazione art. 9 L.R. 22/2010			
Totale entrate extratributarie	97.750,58	107.863,07	190.722,99

Spese correnti

La comparazione delle spese correnti, riclassificate per macroaggregati, impegnate negli ultimi due esercizi evidenzia:

Macroaggregati		rendiconto 2019	rendiconto 2020	variazione
101	redditi da lavoro dipendente	2.027.822,85	1.954.092,65	-73.730,20
102	imposte e tasse a carico ente	112.742,15	107.952,81	-4.789,34
103	acquisto beni e servizi	7.015.947,99	7.676.455,56	660.507,57
104	trasferimenti correnti	0,00	21.531,60	21.531,60
105	trasferimenti di tributi			0,00
106	fondi perequativi			0,00
107	interessi passivi			0,00
108	altre spese per redditi di capitale			0,00
109	rimborsi e poste correttive delle entrate			0,00
110	altre spese correnti	25.685,20	12.097,77	-13.587,43
TOTALE		9.182.198,19	9.772.130,39	589.932,20

ANALISI DELLA GESTIONE DEI RESIDUI

Il Revisore Unico ha verificato il rispetto dei principi e dei criteri di determinazione dei residui attivi e passivi disposti dagli articoli 179, 182, 189 e 190 del TUEL.

L'ente ha provveduto al riaccertamento ordinario dei residui attivi e passivi al 31/12/2020 come previsto dall'art. 228 del TUEL con Decreto del Commissario Straordinario n. 151 del 14/06/2021 munito del parere del revisore unico.

Con tale atto si è provveduto:

- 1) al riaccertamento dei residui attivi risultanti al 31/12/2020 pari ad € 1.084.649,48 mantenendo a residuo le entrate accertate ed esigibili al 31/12/2020 ma non incassate, per un totale di € 684.025,84 e cancellando residui attivi per un importo pari ad € 400.623,64;
- 2) al riaccertamento dei residui passivi risultanti al 31/12/2020 pari ad € 3.607.359,71 per come di seguito specificato:
 - mantenendo a residuo le spese impegnate ed esigibili al 31/12/2020 ma non pagate, per un totale di € 2.766.522,06;
 - cancellando residui passivi per un importo pari ad € 229.460,30 per debiti insussistenti/prescritti o impegni cui non corrispondono obbligazioni formalizzate;
 - reimputando all'esercizio 2021 le spese impegnate non esigibili al 31/12/2020 ed esigibili nel 2021, per un totale di € 611.377,35;

3) a determinare il Fondo Pluriennale Vincolato al 31/12/2020, da iscrivere nell'entrata dell'esercizio 2021, in un valore complessivo pari ad € 611.377,35 di cui € 29.425,36 per la parte capitale ed € 581.951,99 per la parte corrente;

E' stata, inoltre, effettuata una ricognizione dei residui attivi e passivi non rientranti nel riaccertamento ordinario relativi a entrate e uscite per conto terzi e partite di giro, provvedendo:

- ✓ al mantenimento di residui attivi per un importo pari a € 123,04 e di residui passivi per un importo pari a € 56.246,77;
- ✓ all'eliminazione di residui attivi per un importo pari a € 40,63 e di residui passivi per un totale di € 3.610,75;

A seguito delle operazioni di riaccertamento ordinario e della ricognizione dei residui attivi e passivi non rientranti nel riaccertamento ordinario relativi a entrate e uscite per conto terzi e partite di giro:

- ✓ i residui attivi alla data del 31.12.2020 sono rideterminati complessivamente in € 684.148,88;
- ✓ i residui passivi alla data del 31.12.2020 sono rideterminati complessivamente in € 2.822.768,83;

Nel conto economico della gestione sono rilevati i componenti positivi e negativi secondo criteri di competenza economica così sintetizzati:

CONTO ECONOMICO		
		2020
A	componenti positivi della gestione	9.640.411,17
B	componenti negativi della gestione	9.839.946,70
	Risultato della gestione	-199.535,53
C	Proventi ed oneri finanziari	
	proventi finanziari	10.189,53
	oneri finanziari	
D	Rettifica di valore attività finanziarie	
	Rivalutazioni	
	Svalutazioni	
	Risultato della gestione operativa	- 189.346,00
E	proventi straordinari	168.954,17
E	oneri straordinari	400.040,63
	Risultato prima delle imposte	-420.432,46
	IRAP	106.869,50
	Risultato d'esercizio	-527.301,96

Il conto economico è stato formato sulla base del sistema contabile concomitante integrato con la contabilità finanziaria e con la rilevazione, con la tecnica della partita doppia delle scritture di assestamento e rettifica.

Nella predisposizione del conto economico sono stati rispettati i principi di competenza economica ed in particolare i criteri di valutazione e classificazione indicati nei punti da 4.1 a 4.36, del principio contabile applicato n.4/3.

Il revisore unico ritiene che l'equilibrio economico sia un obiettivo essenziale ai fini della funzionalità dell'ente. La tendenza al pareggio economico della gestione ordinaria deve essere pertanto considerata un obiettivo da perseguire.

I proventi e gli oneri straordinari si riferiscono:

PROVENTI STRAORDINARI			
5.2.2	Insussistenze del passivo		
		5.2.2.01 Insussistenze del passivo	168.954,17
5.2.3	Sopravvenienze attive		
		5.2.3.01 Rimborsi di imposte	
		5.2.3.99 Altre sopravvenienze attive	
5.2.4	Plusvalenze		
		5.2.4.01 Plusvalenza da alienazione di beni materiali	
		5.2.4.02 Plusvalenza da alienazione di Terreni e beni materiali non prodotti	
		5.2.4.03 Plusvalenza da alienazione di beni immateriali	
		5.2.4.04 Plusvalenze da alienazione di azioni e partecipazioni e conferimenti di capitale	
		5.2.4.05 Plusvalenze da alienazione di quote di fondi comuni di investimento	
		5.2.4.06 Plusvalenze da alienazione di titoli obbligazionari a breve termine	
		5.2.4.07 Plusvalenze da alienazione di titoli obbligazionari a medio-lungo termine	
5.2.9	Altri proventi straordinari		
		5.2.9.01 Entrate derivanti da conferimento immobili a fondi immobiliari	
		5.2.9.02 Permessi di costruire	
		5.2.9.99 Altri proventi straordinari n.a.c.	
			TOTALE 168.954,17
ONERI STRAORDINARI			
5.1.1	Sopravvenienze passive		
		5.1.1.01 Arretrati al personale dipendente	- €
		5.1.1.02 Arretrati per oneri per il personale in quiescenza: pensioni, pensioni integrative e altro	- €
		5.1.1.03 Rimborsi	- €
		5.1.1.99 Altre sopravvenienze passive	- €
5.1.2	Insussistenze dell'attivo		
		5.1.2.01 Insussistenze dell'attivo	400.040,63
5.1.3	Trasferimenti in conto capitale		
		5.1.3.01 Trasferimenti in conto capitale per assunzione di debiti di amministrazioni pubbliche	- €
		5.1.3.02 Trasferimenti in conto capitale per assunzione di debiti di Famiglie	- €
		5.1.3.03 Trasferimenti in conto capitale per assunzione di debiti di imprese	- €
		5.1.3.04 Trasferimenti in conto capitale per assunzione di debiti di Istituzioni sociali Private - ISP	- €
		5.1.3.05 Trasferimenti in conto capitale per assunzione di debiti della UE e del Resto del Mondo	- €
		5.1.3.11 Trasferimenti in conto capitale per escussione di garanzie senza rivalsa in favore di amministrazioni pubbliche	- €
		5.1.3.12 Trasferimenti in conto capitale per escussione di garanzie senza rivalsa in favore di famiglie	- €
		5.1.3.13 Trasferimenti in conto capitale per escussione di garanzie senza rivalsa in favore di imprese	- €
		5.1.3.14 Trasferimenti in conto capitale per escussione di garanzie senza rivalsa in favore di ISP	- €
		5.1.3.15 Trasferimenti in conto capitale per escussione di garanzie senza rivalsa in favore della UE e del Resto del Mondo	- €
		5.1.3.16 Trasferimenti in conto capitale a titolo di ripiano disavanzi pregressi a amministrazioni pubbliche	- €
		5.1.3.17 Trasferimenti in conto capitale a titolo di ripiano disavanzi pregressi a Famiglie	- €
		5.1.3.18 Trasferimenti in conto capitale a titolo di ripiano disavanzi pregressi a Imprese	- €
		5.1.3.19 Trasferimenti in conto capitale a titolo di ripiano disavanzi pregressi a Istituzioni sociali Private - ISP	- €
		5.1.3.20 Trasferimenti in conto capitale a titolo di ripiano disavanzi pregressi alla UE e al Resto del Mondo	-
		5.1.3.21 Altri trasferimenti in conto capitale a amministrazioni pubbliche	- €
		5.1.3.22 Altri trasferimenti in conto capitale a Famiglie	- €
		5.1.3.23 Altri trasferimenti in conto capitale a Imprese	- €
		5.1.3.24 Altri trasferimenti in conto capitale a Istituzioni sociali Private - ISP	- €
		5.1.3.25 Altri trasferimenti in conto capitale alla UE e al Resto del Mondo	- €
5.1.4	Minusvalenze		
		5.1.4.01 Minusvalenza da alienazione di beni materiali	- €
		5.1.4.02 Minusvalenza da alienazione di Terreni e beni materiali non prodotti	- €
		5.1.4.03 Minusvalenza da alienazione di beni immateriali	- €
		5.1.4.04 Minusvalenze da alienazione di azioni e partecipazioni e conferimenti di capitale	- €
		5.1.4.05 Minusvalenze da alienazione di quote di fondi comuni di investimento	- €
		5.1.4.06 Minusvalenze da alienazione di titoli obbligazionari a breve termine	- €
		5.1.4.07 Minusvalenze da alienazione di titoli obbligazionari a medio-lungo termine	- €
5.1.9	Altri oneri straordinari		
		5.1.9.01 Altri oneri straordinari	- €
			TOTALE 400.040,63

Ai fini della verifica della esatta correlazione tra i dati del conto del bilancio e i risultati economici è stato effettuato il seguente riscontro:

rilevazione nella voce *E .24 c.* del conto economico come “Insussistenze del passivo” dei minori residui passivi iscritti come debiti nel conto del patrimonio dell’anno precedente;

Chiarimenti su differenze impegni/costi

Rispetto al totale degli impegni registrati in contabilità finanziaria pari ad € 9.772.130,39 (al netto delle partite di giro e delle spese in conto capitale di cui al Titolo 2), si rilevano le seguenti differenze rispetto al totale dei costi, pari ad € 10.346.856,83, derivanti da scritture registrate in contabilità economico - patrimoniale in sede di chiusura dell'esercizio:

- Ammortamenti: € 64.258,97;
- Variazioni nelle rimanenze di materiale di cancelleria: € 346,97;
- Eliminazioni di residui attivi (insussistenze dell'attivo): € 400.040,63;
- Accantonamenti: € 110.079,87.

Chiarimenti su differenze accertamenti/ricavi

La differenza tra gli importi accertati (al netto di partite di giro) pari ad € 9.733.919,30 e il totale dei ricavi pari ad € 9.819.554,87, ammonta ad € 85.635,57 derivante da scritture registrate in contabilità economico - patrimoniale in sede di chiusura dell'esercizio.

Tale differenza è dovuta:

- all'incremento di € 83.318,60 del fondo pluriennale vincolato di parte corrente rispetto al precedente esercizio. Difatti il fondo pluriennale vincolato di parte corrente al 31/12/2020 risulta pari ad € 581.951,99 (registrato come risconto passivo), mentre il valore del fondo al termine dell'esercizio 2019 ammonta ad € 498.633,39;
- all'eliminazione di residui passivi (insussistenze del passivo): € 168.954,17.

STATO PATRIMONIALE

L'ente ha provveduto sulla base del punto 9.1 del principio contabile applicato 4/3:

- a) La riclassificazione delle voci dello stato patrimoniale al 31/12/2016;
- b) All' applicazione dei nuovi criteri di valutazione dell'attivo e del passivo.

I prospetti riguardanti l'inventario e lo stato patrimoniale al 1° gennaio dell'esercizio di avvio della nuova contabilità, riclassificati e rivalutati, con l'indicazione delle differenze di rivalutazione, sono allegati al rendiconto e saranno oggetto di approvazione del Consiglio in sede di approvazione del rendiconto dell'esercizio di avvio della contabilità economico patrimoniale.

Nello stato patrimoniale sono rilevati gli elementi dell'attivo e del passivo, nonché le variazioni che gli elementi patrimoniali hanno subito per effetto della gestione.

I valori patrimoniali al 31/12/2020 e le variazioni rispetto all' anno precedente sono così rilevati:

	31/12/2019	31/12/2020	Differenze
A) Attività	3.819.159,38	4.034.978,81	215.819,43
B) Passività	2.961.456,30	3.704.577,69	-743.121,39
C) Patrimonio Netto	857.703,08	330.401,12	-527.301,96

Le immobilizzazioni iscritte nello stato patrimoniale sono state valutate in base ai criteri indicati nel punto 6.1 del principio contabile applicato 4/3 e i valori iscritti trovano corrispondenza con quanto riportato nelle scritture contabili.

Le immobilizzazioni sono costituite dagli elementi patrimoniali (materiali e immateriali destinati ad essere utilizzati durevolmente dall'Agenzia. La condizione per poter iscrivere i beni patrimoniali materiali ed immateriali tra le immobilizzazioni è che si sia verificato l'effettivo passaggio di proprietà dei beni stessi entro la data di chiusura dell'esercizio (31 dicembre 2020).

Le immobilizzazioni, ai sensi dell'art 2426 del codice civile, sono iscritte in bilancio distinte dai relativi fondi di ammortamento. Il totale delle immobilizzazioni è pari ad € 277.759,16.

Immobilizzazioni immateriali

Le immobilizzazioni immateriali sono costituite da beni privi di tangibilità e consistenza fisica, atti a generare i loro benefici economici su un arco temporale pluriennale.

Il criterio generale di iscrizione dei beni immateriali nell'attivo dello stato patrimoniale è quello di costo di acquisto al netto degli ammortamenti e svalutazioni.

Il valore delle immobilizzazioni immateriali al 31/12/2020 è pari ad € 143.864,87.

Immobilizzazioni materiali

La situazione dei beni mobili dell'Agenzia, la cui consistenza complessiva, al netto degli ammortamenti, è data dalla sommatoria del valore delle attrezzature e quello delle macchine per ufficio, server ed hardware, è riassunta nell'apposita sezione del Conto del Patrimonio dal quale emerge n valore finale pari ad € 133.894,29.

Per le immobilizzazioni si è proceduto all'effettuazione degli ammortamenti per l'anno in corso che hanno implementato il valore dei fondi di ammortamento.

Il valore del fondo di ammortamento è stato determinato, a seguito dell'imputazione della quota relativa all'esercizio 2020, in € 513.640,27.

La determinazione della quota di ammortamento, oltre ai fini prudenziali, permette di rispettare il principio della competenza economica imputando a ciascun periodo costi/oneri e ricavi/proventi di competenza.

Attivo Circolante

Rimanenze

Il valore iscritto tra le rimanenze si riferisce alla giacenza di materiale di cancelleria al 31/12/2020 pari ad € 689,01.

Crediti

I crediti sono stati iscritti nello stato patrimoniale solo se corrispondenti ad obbligazioni

giuridiche perfezionate. Il totale dei crediti pari ad € 684.148,88 corrisponde al totale dei residui attivi al 31/12/2020.

Essi sono stati iscritti al valore nominale, ricondotto al presumibile valore di realizzo.

Disponibilità liquide

È stata verificata la corrispondenza del saldo patrimoniale al 31/12/2020 delle disponibilità liquide con le risultanze del conto del tesoriere, degli altri depositi bancari e postali.

Le disponibilità liquide sono rappresentate dal saldo del conto presso l'Istituto Tesoriere al 31 dicembre 2020 ed ammontano ad € 3.072.381,76.

PASSIVO

Patrimonio netto

Il patrimonio netto è così suddiviso:

	PATRIMONIO NETTO	importo	
I	Fondo di dotazione	292.760,39	
II	Riserve	564.942,69	
a	da risultato economico di esercizi precedenti	564.942,69	
b	da capitale		
c	da permessi di costruire		
d	riserve indisponibili per beni demaniali e patrimoniali indisponibili e per i beni culturali		
e	altre riserve indisponibili		
III	risultato economico dell'esercizio	-527.301,96	

Alla data di chiusura dell'esercizio il Patrimonio Netto è pari ad € 330.401,12. Esso si compone del Fondo di dotazione, delle Riserve e del Risultato economico dell'esercizio.

Il "Fondo di dotazione" assume al 31 dicembre 2020 un valore pari a € 292.760,39. Esso rappresenta la parte indisponibile del patrimonio netto, a garanzia della struttura patrimoniale dell'ente.

Le "Riserve" pari ad € 564.942,69 corrispondono ai risultati economici di esercizi precedenti portati a nuovo.

Alla chiusura dell'esercizio 2020 si rileva un "Risultato economico" negativo (perdita) pari a € - 527.301,96, scaturito dalla differenza tra costi e ricavi del conto economico.

Tale perdita verrà portata a nuovo nell'esercizio successivo, valutando di coprire la stessa mediante l'utilizzo delle riserve disponibili presenti in bilancio derivanti da risultati economici di esercizi precedenti pari a € 564.942,69.

Debiti

Sono valutati al loro valore nominale a seguito di obbligazioni giuridicamente perfezionate. Il totale dei debiti riportato nello stato patrimoniale, pari ad € 2.822.768,83 corrisponde al totale dei residui passivi al 31/12/2020.

Il totale dei debiti risulta così composto:

- Debiti verso fornitori: si rileva al 31/12/2020 un'elevata somma di tale tipologia di debiti, dovuta principalmente, così come risultante dall'operazione di riaccertamento dei residui, all'esistenza di un debito verso i CAA di € 1.057.213,55 per la gestione dei fascicoli aziendali (anni 2018 e 2019). Pur essendo esigibile al 31/12/2020 non si è provveduto entro l'anno al pagamento delle somme dovute per la necessità di concludere le relative verifiche tecniche e amministrative.

Secondariamente, un'ingente parte dei debiti verso fornitori deriva dal debito verso la società Sin Spa per i servizi del sistema SIAN anni 2019 e 2020, pari ad € 1.184.582,97. Pur essendo esigibile al 31/12/2020 non si è provveduto entro l'anno al pagamento delle somme dovute per la necessità di concludere le verifiche tecniche e amministrative rispetto ai servizi prestati.

- Debiti per trasferimenti e contributi: si riferiscono a quote TFR da accantonare in favore del Commissario Straordinario;
- Altri Debiti:
 - *Debiti tributari*: tale tipologia accoglie i debiti per IRAP e per le ritenute erariali su redditi da lavoro dipendente, alcuni di essi riferiti a contributi su voci stipendiali del mese di dicembre 2020, pagati nel mese di gennaio 2021 con F24;
 - *Debiti verso Istituti di previdenza e sicurezza sociale*: tale voce comprende debiti relativi a contributi obbligatori per il personale e debiti per ritenute

previdenziali e assistenziali su redditi da lavoro dipendente, alcuni di essi riferiti a contributi su voci stipendiali del mese di dicembre 2020, pagati nel mese di gennaio 2021 con F24;

- *Altri*: tale tipologia comprende debiti verso dipendenti a tempo determinato e indeterminato, debiti per incarichi legali, debiti verso collaboratori o prestatori d'opera professionale. Include inoltre debiti per il servizio di tesoreria (€ 140.000,00) e debiti verso ARSAC derivanti dalla sottoscrizione di Convenzione avente ad oggetto lo svolgimento di attività di controllo, per un totale di € 120.243,80. Queste due ultime voci rappresentano i debiti più consistenti all'interno della categoria. Relativamente al servizio di tesoreria il mantenimento a residuo deriva dall'esigibilità della prestazione, resa nell'esercizio 2020, la cui fattura è pervenuta nell'anno in corso. Il debito verso ARSAC deriva dalla mancata rendicontazione, entro la fine dell'esercizio, delle attività svolte.

Ratei, risconti e contributi agli investimenti

Con l'operazione di riaccertamento dei residui sono stati reimputati all'esercizio 2021 le spese impegnate non esigibili al 31/12/2020 ed esigibili nel 2021, alimentando il Fondo Pluriennale Vincolato per un totale di € 611.377,35 (di cui € 29.425,36 per la parte capitale ed € 581.951,99 per la parte corrente) e garantendo la copertura finanziaria degli impegni reimputati. E' stato pertanto registrato il relativo risconto passivo per il valore corrispondente al FPV di parte corrente.

RELAZIONE DEL COMMISSARIO STRAORDINARIO AL RENDICONTO

Il Revisore Unico attesta che la relazione predisposta dal commissario straordinario è stata redatta conformemente a quanto previsto dall'articolo 231 del TUEL, secondo le modalità previste dall'art.11, comma 6 del d.lgs.118/2011.

Nella relazione sono illustrate le gestioni dell'ente, i criteri di valutazione utilizzati, nonché i fatti di rilievo verificatisi dopo la chiusura dell'esercizio.

IRREGOLARITA' NON SANATE, RILIEVI, CONSIDERAZIONI E PROPOSTE

In questa parte della relazione il revisore riporta, in base a quanto esposto in analisi nei punti precedenti, e sulla base delle verifiche di regolarità amministrativa e contabile effettuate durante l'esercizio, considerazioni, proposte e rilievi tendenti a conseguire

efficienza ed economicità della gestione.

Il Revisore Unico, rileva che:

- È necessario predisporre l'attestazione dell'indice dei tempi di pagamento e darne evidenza sul sito alla sezione amministrazione trasparente;
- È necessario dare impulso all'iter procedurale finalizzato all'eventuale recupero dei maggiori compensi percepiti dai Direttori e/ Commissari *ex lege* 69/2012 art. 13 c. V° cosiddetta "Spending Review";
- non sono stati regolarmente pagati i debiti scaduti V/CAA e V/SIAN per cui è necessario che vengano pagati nei tempi previsti;
- si apprezza la costituzione nel bilancio 2020 sia del fondo riserva legale che del fondo accantonamento contenzioso; tuttavia si segnala che il fondo accantonamento contenzioso deve essere determinato *ope legis* sulla scorta dell'elenco dettagliato dei contenziosi in corso e calcolato in base al probabile grado di soccombenza, di talchè si sollecita l'Ente a provvedere a quanto necessario al fine di accantonare al fondo in via prudenziale la somma corretta;
- si ritiene necessario costituire un fondo rischi per qualsivoglia evenienza.

CONCLUSIONI

Tenuto conto di tutto quanto esposto, rilevato e proposto si attesta la corrispondenza del rendiconto alle risultanze della gestione e **si esprime**, dal punto di vista dell'equilibrio di bilancio, **parere favorevole per l'approvazione del Rendiconto dell'esercizio finanziario 2020, con i rilevi di cui sopra.**

IL REVISORE UNICO





REGIONE CALABRIA
Dipartimento Agricoltura, Risorse Agroalimentari e Forestazione

Dipartimento Economia e Finanze
Pec: dipartimento.bilancio@pec.regione.calabria.it

Prot. n. 529542 del 07/12/2021

Oggetto: Istruttoria rendiconto di gestione ARCEA esercizio finanziario 2020, approvato con Decreto del Commissario Straordinario ARCEA n. 288 del 28/10/2021, recante “Riapprovazione Rendiconto della Gestione esercizio finanziario 2020. Parere del Dipartimento vigilante ex art. 57 L.R. n.8 del 04/02/2002.”

Effettuata l'istruttoria di competenza prevista dal comma 7 dell'art. 57 della L.R. n.8/2002 con riferimento al rendiconto in oggetto, si comunica, per il seguito di competenza, parere favorevole al rendiconto esercizio finanziario 2020 predisposto dall'Organismo Pagatore Regionale (ARCEA), fermo restando quanto rappresentato dal Comitato di Vigilanza ARCEA, nel parere allegato, in merito *all'obbligo da parte di ARCEA di procedere alla conclusione del procedimento di recupero delle somme (corrisposte in eccedenza ai Commissari/Direttori nel periodo 08/08/2013-05/02/2021 i cui compensi non erano stati decurtati nella misura del 20% così come previsto dalla normativa in materia di spending review di cui al comma 5, art. 13 L.R. 69/2012), avviato in data 05/08/2021.*

Si allega:

- Nota Comitato di Vigilanza ARCEA prot 529256 del 07/12/2021.

Dott. Giacomo Giovinazzo





REGIONE CALABRIA
DIPARTIMENTO N° 10
AGRICOLTURA E RISORSE AGROALIMENTARI E FORESTAZIONE

Comitato di Vigilanza ARCEA

DDG. N. 11801 DEL 22/11/2021

Prot. 529256

07 DIC. 2021

Al Dirigente Generale del Dipartimento

"Agricoltura e Risorse Agroalimentari"

dipartimento.agricoltura@pec.regione.calabria.it

OGGETTO: Decreto Commissario Straordinario Arcea n. 288 del 28/10/2021, recante oggetto: *"Riapprovazione Rendiconto della Gestione esercizio finanziario 2020"* - Attività di controllo ex art. 16, comma 3, dello Statuto Arcea.

Vista la nota prot. Siar n.489590 del 11/11/2021, recante: *"Decreto Commissario Straordinario Arcea n. 288 del 28/10/2021 "Riapprovazione Rendiconto della Gestione esercizio finanziario 2020" - Attività di controllo ex art. 16, comma 3, dello Statuto Arcea"*;

Esaminata la documentazione contabile ed in particolare la *"Relazione sul rendiconto 2020"* (Verbale n.55 del 10/11/2021) redatta dal Revisore Unico dei Conti di ARCEA;

Rilevato che:

- nella *"Relazione sul rendiconto 2020"* (Verbale n. 55 del 10/11/2021) del Revisore Unico dei Conti di ARCEA si legge che: *"Per quanto riguarda le criticità emerse in materia di mancato rispetto delle norme di contenimento della spese regionale in materia di compenso corrisposto al Direttore dell'ARCEA, l'ente regionale ARCEA deve dare seguito all'eventuale recupero dei maggiori compensi percepiti dai Direttori/Commissari ex lege 69/2012 art. 13 co. 5"*;

Preso Atto che:

- A seguito della Delibera di Giunta Regionale n. 64 del 23/02/2021, l'ARCEA ha avviato le azioni di recupero delle somme corrisposte in eccedenza ai Commissari/Direttori, succedutesi nel tempo dall'08/08/2013 al 05/02/2021, i cui compensi non erano stati decurtati nella misura del 20%, così come previsto dalla normativa in materia di spending review di cui al comma 5 dell'art. 13 L.R. 69 del 27/12/2012.
- Sempre in ottemperanza a quanto disposto con la suddetta Delibera è stata ridotta la somma iscritta nel Bilancio di Previsione 2021 a titolo di trasferimenti regionali, per un importo pari ad € 207.744,28 corrispondente alle somme da recuperare.
- Nel Bilancio di Previsione 2021 è stato inoltre istituito un Fondo crediti di dubbia e difficile esazione per un importo pari ad € 128.638,74;
- Che con nota prot. n. 6634 e 6635 del 5/8/2021 il Commissario Arcea ha proceduto all'avvio del procedimento di recupero delle maggiori somme corrisposte ai Commissari/Direttori;

Visto il Decreto del Commissario Arcea n. 266 del 28/12/2020 relativo all'individuazione dei limiti di spesa per l'anno 2020 ex art. 6 della l.r. 27/12/2016 n. 43;

Visto il verbale n. 46 dell'8/01/2021 prot. n. 84 del 11/1/2021 del revisore dei conti Arcea che assevera il contenimento della spesa nei limiti di legge;

Per quanto precede, relativamente al Rendiconto della Gestione ARCEA esercizio finanziario 2020, riapprovato con Decreto del Commissario straordinario n. 288 del 28/10/2021, sembrerebbero rispettate le condizioni previste dalla normativa sulla spending review, pertanto il Comitato comunica l'esito favorevole dell'istruttoria, nei termini di cui sopra, al fine del prosieguo del procedimento di cui all'art 57, comma 3, della L.R. n. 8/2002 e ss.mm.ii, con l'obbligo da parte di Arcea di procedere alla conclusione del procedimento di recupero delle somme, avviato in data 5/8/2021.

Data 6/12/2021

Do





REGIONE CALABRIA

Dipartimento Economia e Finanze
Settore Controllo contabile bilanci e rendiconti Enti Strumentali, Aziende, Agenzie, Fondazioni, Società

Istruttoria sul rendiconto di gestione esercizio finanziario 2020
ai sensi dell'articolo 57, comma 7 della legge regionale 4 febbraio 2002, n. 8

Agenzia Regione Calabria per le Erogazioni in Agricoltura (ARCEA)

Premessa

L'articolo 57 della legge regionale 4 febbraio 2002, n. 8, comma 7, dispone che i rendiconti degli Enti, delle Aziende e delle Agenzie regionali vengano trasmessi ai rispettivi dipartimenti della Giunta regionale competenti per materia che, previa istruttoria conclusa con parere favorevole, li inviano al dipartimento Bilancio, Finanze e Patrimonio (oggi Economia e Finanze) per la definitiva istruttoria di propria competenza. La Giunta trasmette i rendiconti al Consiglio Regionale per l'approvazione.

La presente istruttoria mira ad analizzare le risultanze della *contabilità finanziaria* contenute nel rendiconto per l'esercizio 2020 dell'Agenzia Regione Calabria per le Erogazioni in Agricoltura (ARCEA), istituita ai sensi della legge regionale 8 luglio 2002, n. 24.

L'ultima parte della presente istruttoria analizza le risultanze della *contabilità economico-patrimoniale* di ARCEA che rileva i costi/oneri e i ricavi/proventi derivanti dalle transazioni poste in essere dall'Ente nel corso dell'esercizio 2020.

Istruttoria rendiconto esercizio finanziario 2020

Premesso che:

- l'istruttoria necessaria all'approvazione da parte degli organi competenti del rendiconto generale dell'Agenzia Regione Calabria per le Erogazioni in Agricoltura (ARCEA), relativa all'anno 2020, richiede l'esame del Conto del Bilancio, dello Stato Patrimoniale e del Conto Economico per come previsti dall'allegato 10 del decreto legislativo 23 giugno 2011, n. 118;
- con decreto n. 151 del 14.06.2021 il Commissario Straordinario di ARCEA ha approvato il riaccertamento ordinario dei residui quale operazione propedeutica alla corretta determinazione delle risultanze contabili al 31.12.2020 da riportare nel relativo rendiconto di gestione e con verbale n. 52 del 16.06.2021 il Revisore Unico dei Conti ha espresso parere favorevole all'approvazione della procedura;
- con decreto n. 234 del 31.08.2021 il Commissario Straordinario dell'Ente ha approvato il rendiconto relativo all'esercizio finanziario 2020;
- con verbale n. 53 del 30.09.2021 il Revisore Unico dei Conti, ha espresso parere favorevole all'approvazione del documento contabile;
- con decreto n. 288 del 28.10.2021 il Commissario Straordinario dell'Ente ha riapprovato il rendiconto generale per l'esercizio finanziario 2020;
- con verbale n. 55 del 10.11.2021 il Revisore Unico dei Conti, ha espresso parere favorevole alla riapprovazione del rendiconto di gestione 2020;
- con nota prot. SIAR n. 529542 del 7.12.2021 il Dipartimento Agricoltura, Risorse Agroalimentari e Forestazione, che esercita la vigilanza sulle attività dell'Ente, ha trasmesso l'istruttoria ai sensi dell'articolo 57, comma 7, della legge regionale 4 febbraio 2002, n. 8, conclusa con parere favorevole all'approvazione del rendiconto sulla gestione per l'esercizio 2020 dell'ARCEA *"fermo restando quanto rappresentato dal Comitato di Vigilanza ARCEA, nel parere allegato, in merito all'obbligo da parte di ARCEA di procedere alla conclusione del procedimento di recupero delle somme (...), avviato in data 5.08.2021"*;

Rilevato che le risultanze contabili della presente istruttoria fanno riferimento esclusivamente alla gestione ordinaria considerato che, sulla base dell'articolo 14 del vigente Statuto dell'ARCEA, nonché del Regolamento dell'Agenzia inerente, tra l'altro, gli aspetti organizzativi e contabili, viene affermata la netta separazione tra la gestione finanziaria dell'ARCEA, quale organismo pagatore e l'attività gestoria della stessa relativa al suo funzionamento; a riguardo l'articolo 20, comma 2, del suddetto regolamento recita *"La contabilità relativa ad aiuti, premi e contributi comunitari e nazionali cofinanziati è formulata in termini finanziari di sola cassa. La gestione registra unicamente i movimenti finanziari relativi alle entrate e alle spese delle diverse tipologie di aiuto. Questa gestione è nettamente distinta e separata da quella inerente il funzionamento dell'Agenzia"*;

Tenuto conto che le competenze del Dipartimento Economia e Finanze riguardano esclusivamente gli aspetti contabili e che ogni ulteriore ed eventuale verifica in ordine all'attività gestoria dell'Ente non potrà che essere effettuata nelle dovute sedi dal Dipartimento competente per materia (Agricoltura, Risorse Agroalimentari e Forestazione), che esercita la vigilanza sulle attività dell'ARCEA;

Considerato che sono stati esaminati il Conto del bilancio, lo Stato Patrimoniale e il Conto Economico, da cui si evincono le necessarie corrispondenze delle risultanze economico-patrimoniali, con la consistenza dei residui attivi e passivi e il saldo di cassa dell'esercizio 2020;

Tutto ciò premesso, si riporta, di seguito, l'esito delle verifiche sopra elencate, rispetto a quanto riportato nel rendiconto di gestione 2020 di ARCEA, mediante l'elaborazione di prospetti riepilogativi che evidenziano la sussistenza di:

- corrispondenze in conto residui e conto competenza tra i risultati finali dell'esercizio 2019 e gli iniziali del 2020;
- allineamento tra la gestione finanziaria e le risultanze del conto del tesoriere;
- quadratura tra impegni e accertamenti registrati nelle partite di giro;

- correttezza formale della determinazione del Fondo Pluriennale Vincolato, di parte corrente e capitale, e del risultato di amministrazione.

TITOLI DI ENTRATA	RESIDUI ATTIVI FINALI DA RENDICONTO 2019	RESIDUI ATTIVI INIZIALI DA RENDICONTO 2020	RESIDUI DA RESIDUO	ELIMINAZIONE RESIDUI DA RESIDUO	RESIDUI DA RESIDUO FINALI AL 31/12/2020	RESIDUI DA COMPETENZA	TOTALE RESIDUI ATTIVI FINALI RENDICONTO 2020	ACCERTATO	REVERSALI C/RESIDUI	REVERSALI C/COMPETENZA	TOTALE REVERSALI ANNO 2020	CONTO DEL TESORIERE TOTALE INCASSI
TIT. I* - Entrate correnti di natura tributaria e contributiva	€ 0,00	€ 0,00	€ 0,00	€ 0,00	€ 0,00	€ 0,00	€ 0,00	€ 0,00	€ 0,00	€ 0,00	€ 0,00	€ 0,00
TIT. II* - Trasferimenti correnti	€ 1.626.943,06	€ 1.626.943,06	€ 804.940,08	€ 400.000,00	€ 404.940,08	€ 128.675,00	€ 533.615,08	€ 9.543.196,31	€ 822.002,98	€ 9.414.521,31	€ 10.236.524,29	€ 10.236.524,29
TIT. III* - Entrate extratributarie	€ 107.863,07	€ 107.863,07	€ 0,00	€ 0,00	€ 0,00	€ 150.410,76	€ 150.410,76	€ 190.722,99	€ 107.863,07	€ 40.312,23	€ 148.175,30	€ 148.175,30
TIT. IV* - Entrate in conto capitale	€ 0,00	€ 0,00	€ 0,00	€ 0,00	€ 0,00	€ 0,00	€ 0,00	€ 0,00	€ 0,00	€ 0,00	€ 0,00	€ 0,00
TIT. V* - Entrate da riduzione di attività finanziarie	€ 0,00	€ 0,00	€ 0,00	€ 0,00	€ 0,00	€ 0,00	€ 0,00	€ 0,00	€ 0,00	€ 0,00	€ 0,00	€ 0,00
TIT. VI* - Accensione di prestiti	€ 0,00	€ 0,00	€ 0,00	€ 0,00	€ 0,00	€ 0,00	€ 0,00	€ 0,00	€ 0,00	€ 0,00	€ 0,00	€ 0,00
TIT. VII* - Anticipazioni da istituto Tesoriere/Cassiere	€ 0,00	€ 0,00	€ 0,00	€ 0,00	€ 0,00	€ 0,00	€ 0,00	€ 0,00	€ 0,00	€ 0,00	€ 0,00	€ 0,00
TIT. IX* - Entrate per conto di terzi e partite di giro	€ 5.705,14	€ 5.705,14	€ 40,63	€ 40,63	€ 0,00	€ 123,04	€ 123,04	€ 19.246.408,16	€ 5.664,51	€ 19.246.285,12	€ 19.251.949,63	€ 19.251.949,63
TOTALE	€ 1.740.511,27	€ 1.740.511,27	€ 804.980,71	€ 400.040,63	€ 404.940,08	€ 279.208,80	€ 684.148,88	€ 28.980.327,46	€ 935.530,56	€ 28.701.118,66	€ 29.636.649,22	€ 29.636.649,22

TITOLI DI SPESA	RESIDUI PASSIVI FINALI DA RENDICONTO 2019	RESIDUI PASSIVI INIZIALI DA RENDICONTO 2020	RESIDUI DA RESIDUO	ELIMINAZIONE RESIDUI DA RESIDUO	RESIDUI DA RESIDUO FINALI AL 31/12/2020	RESIDUI DA COMPETENZA	TOTALE RESIDUI PASSIVI FINALI RENDICONTO 2020	IMPEGNATO	MANDATI C/RESIDUI	MANDATI C/COMPETENZA	TOTALE MANDATI ANNO 2020	CONTO DEL TESORIERE TOTALE PAGAMENTI
TIT. I* - Spese correnti	€ 2.090.759,98	€ 2.090.759,98	€ 1.024.807,20	€ 165.343,42	€ 859.463,78	€ 1.875.456,18	€ 2.734.919,96	€ 9.772.130,39	€ 1.065.952,78	€ 7.896.674,21	€ 8.962.626,99	€ 8.962.626,99
TIT. II* - Spese in conto capitale	€ 0,00	€ 0,00	€ 0,00	€ 0,00	€ 0,00	€ 31.602,10	€ 31.602,10	€ 250.772,22	€ 0,00	€ 219.170,12	€ 219.170,12	€ 219.170,12
TIT. III* - Spese per incremento di attività finanziarie	€ 0,00	€ 0,00	€ 0,00	€ 0,00	€ 0,00	€ 0,00	€ 0,00	€ 0,00	€ 0,00	€ 0,00	€ 0,00	€ 0,00
TIT. IV* - Rimborsamento di prestiti	€ 0,00	€ 0,00	€ 0,00	€ 0,00	€ 0,00	€ 0,00	€ 0,00	€ 0,00	€ 0,00	€ 0,00	€ 0,00	€ 0,00
TIT. V* - Chiusura anticipazioni ricevute da Istituito Tesoriere - Cassiere	€ 0,00	€ 0,00	€ 0,00	€ 0,00	€ 0,00	€ 0,00	€ 0,00	€ 0,00	€ 0,00	€ 0,00	€ 0,00	€ 0,00
TIT. VII* - Spese per conto di terzi e partite di giro	€ 182.285,93	€ 182.285,93	€ 3.610,75	€ 3.610,75	€ 859.463,78	€ 56.246,77	€ 56.246,77	€ 19.246.408,16	€ 178.675,18	€ 19.190.161,39	€ 19.368.836,57	€ 19.368.836,57
TOTALE	€ 2.273.045,91	€ 2.273.045,91	€ 1.028.417,95	€ 168.954,17	€ 859.463,78	€ 1.963.305,05	€ 2.822.768,83	€ 29.269.310,77	€ 1.244.627,96	€ 27.306.005,72	€ 28.550.633,68	€ 28.550.633,68

Fonte: Sistema di Contabilità COEC

In particolare, per come evidenziato nella sopra esposta tabella, è stata verificata la determinazione dei residui attivi e passivi al 31.12.2020, con particolare attenzione all'esatta corrispondenza tra i dati finali al 31.12.2019 e i dati iniziali all'1.01.2020.

Nello specifico partendo da un saldo iniziale all'1.01.2020, pari a € 1.740.511,27, per i residui attivi ed € 2.273.045,91 per i residui passivi, in conseguenza delle variazioni verificatesi nel corso della gestione 2020, nonché a seguito dell'iscrizione dei residui di nuova formazione, ammontanti rispettivamente ad € 279.208,80 per i residui attivi e ad € 1.963.305,05 per i residui passivi, è stata determinata la consistenza finale, della gestione in conto residui, al 31.12.2020, complessivamente in € 684.148,88 per i residui attivi ed € 2.822.768,83 per quelli passivi.

Si rileva, inoltre, la piena corrispondenza della gestione di cassa in termini di mandati e ordinativi d'incasso emessi dall'Ente rispetto alle registrazioni presenti nel Conto del Tesoriere, con un saldo di cassa che presenta un valore iniziale all'1.01.2020 pari a € 1.986.366,22 e una consistenza finale al 31.12.2020 di € 3.072.381,76.

In particolare, si rilevano pagamenti in conto residui per € 1.224.627,96 e in conto competenza per € 27.306.005,72 per un totale pari a € 28.550.633,68; con riferimento agli incassi risultano emessi ordinativi, rispettivamente, per € 935.530,56 in conto residui ed € 28.701.118,66 in conto competenza per un totale pari a € 29.636.649,22.

Fondo Pluriennale Vincolato (FPV)

Con riferimento alla verifica della determinazione del Fondo Pluriennale Vincolato (FPV) alla data del 31.12.2020 si evidenziano, di seguito, i valori rilevati nel FPV, sia per la parte relativa alle spese correnti che per la parte relativa alle spese in conto capitale, specificando, inoltre, le quote del fondo originate dai valori in conto residui rispetto a quelli appostati nella competenza:

DESCRIZIONE	Segno	QUOTA RESIDUI	QUOTA COMPETENZA
FPV al 01/01/2020		€ 760.426,15	
A			
Impegni finanziati nell'esercizio 2020 dal FPV, per come reimputati da prospetto 5/1 e da riaccertamenti ordinari, al netto di economie e reimputazioni agli esercizi successivi al 2020.	(-)	€ 263.298,32	
B			
Impegni assunti in esercizi precedenti al 2020 e reimputati a seguito del riaccertamento ordinario dei residui prima al 2020 e, successivamente, al 2021 o esercizi successivi a quest'ultimo.	(+)	€ 465.057,23	
C			
Economie su impegni finanziati da FPV.	(-)	€ 32.070,60	
Impegni assunti nel corso del 2020 e imputati a FPV.	(+)		€ 0,00
Impegni assunti nel 2020 e reimputati in seguito al riaccertamento ordinario dei residui al 2021 ed esercizi successivi a quest'ultimo.	(+)		€ 146.320,12
SUB – TOTALI		€ 465.057,23	€ 146.320,12
TOTALE FPV AL 31/12/2020		€ 611.377,35	
Di cui Spese Correnti		€ 581.951,99	
Di cui Spese in Conto Capitale		€ 29.425,36	

Fonte: Sistema di Contabilità COEC

Con riferimento ai suddetti valori occorre fare delle precisazioni circa la formazione del Fondo Pluriennale Vincolato, rilevando, in primo luogo, come lo stesso sia la diretta conseguenza dell'applicazione del *principio della competenza finanziaria potenziata*.

Nello specifico il Fondo Pluriennale Vincolato viene istituito per rappresentare contabilmente la copertura finanziaria - costituita da entrate accertate e imputate nel corso del medesimo esercizio in cui è registrato l'impegno - di quelle spese che, in base al suddetto principio, vengono impegnate nel corso dell'esercizio e imputate agli esercizi successivi.

Il fondo in questione, dunque, evidenzia la distanza temporale intercorrente tra l'acquisizione delle risorse e il loro effettivo impiego.



Ciò posto, occorre evidenziare che, in occasione della procedura di riaccertamento ordinario dei residui, a partire dall'esercizio 2015, a seguito delle reimputazioni dei residui passivi, il fondo si costituisca sempre, con la sola eccezione del caso in cui, a fronte della reimputazione della spesa, si proceda a reimputare anche un'entrata correlata.

Al fine di dare attuazione al principio contabile applicato concernente la contabilità finanziaria, di cui all'allegato 4/2 del decreto legislativo 23 giugno 2011, n.118, l'ARCEA ha provveduto al riaccertamento dei residui attivi e passivi, verificando, ai fini del rendiconto, le ragioni del loro mantenimento.

Sulla base di quanto attestato dall'Ente in questione, giusto decreto del Commissario Straordinario n. 151 del 14.06.2021, emergerebbe che:

- è stata condotta un'analisi dei valori degli accertamenti di entrata e degli impegni di spesa, sulla base dell'articolo 3, comma 4 decreto legislativo 23 giugno 2011, n.118 e del principio contabile concernente la contabilità finanziaria di cui all'allegato 4/2 al medesimo decreto;
- i residui attivi e passivi sono stati riaccertati sulla base del principio della competenza finanziaria, provvedendo alla cancellazione e conseguente reimputazione rispettivamente di spese già impegnate o di entrate già accertate, ma non esigibili al 31.12.2020;
- è stato rideterminato il Fondo Pluriennale Vincolato, per un importo pari ad € 611.377,35.

Di seguito si riporta una tabella in cui sono esposti i residui passivi dell'Ente che, per come definiti nella procedura di riaccertamento ordinario dei residui, sono stati reimputati e, in quanto tali, hanno alimentato il FPV.

La tabella consente di evidenziare che il FPV, alla data del 31.12.2020, risulta formalmente coincidente con quello determinato dall'Ente, presentando un ammontare complessivo pari ad € 611.377,35, di cui € 581.951,99 per spese di parte corrente ed euro 29.425,36 per spese di parte capitale.

ANNO IMPEGNO	NUMERO IMPEGNO	TITOLO	ESERCIZIO REIMPUTAZIONE	NUMERO IMPEGNO A SEGUITO REIMPUTAZIONE	IMPORTO DIFFERITO	IMPORTO DIFFERITO CONTESTUALMENTE AD UN CORRELATO ACCERTAMENTO	FPV TOTALE AL 31/12/2020	FPV AL 31/12/2020 PARTE CORRENTE	FPV AL 31/12/2020 PARTE CAPITALE
2020	219	1	2021	292	€ 3.647,80	€ 0,00	€ 3.647,80	€ 3.647,80	€ 0,00
2020	220	1	2021	293	€ 3.647,80	€ 0,00	€ 3.647,80	€ 3.647,80	€ 0,00
2020	221	1	2021	294	€ 2.125,80	€ 0,00	€ 2.125,80	€ 2.125,80	€ 0,00
2020	222	1	2021	295	€ 3.647,80	€ 0,00	€ 3.647,80	€ 3.647,80	€ 0,00
2020	223	1	2021	296	€ 3.647,80	€ 0,00	€ 3.647,80	€ 3.647,80	€ 0,00
2020	224	1	2021	297	€ 3.647,80	€ 0,00	€ 3.647,80	€ 3.647,80	€ 0,00
2020	225	1	2021	298	€ 1.495,00	€ 0,00	€ 1.495,00	€ 1.495,00	€ 0,00
2020	228	1	2021	299	€ 1.495,00	€ 0,00	€ 1.495,00	€ 1.495,00	€ 0,00
2020	229	1	2021	300	€ 1.495,00	€ 0,00	€ 1.495,00	€ 1.495,00	€ 0,00
2020	230	1	2021	301	€ 2.017,00	€ 0,00	€ 2.017,00	€ 2.017,00	€ 0,00
2020	231	1	2021	302	€ 1.435,20	€ 0,00	€ 1.435,20	€ 1.435,20	€ 0,00
2020	232	1	2021	303	€ 1.459,12	€ 0,00	€ 1.459,12	€ 1.459,12	€ 0,00
2020	233	1	2021	304	€ 3.647,80	€ 0,00	€ 3.647,80	€ 3.647,80	€ 0,00
2020	234	1	2021	305	€ 1.495,00	€ 0,00	€ 1.495,00	€ 1.495,00	€ 0,00
2020	235	1	2021	306	€ 1.495,00	€ 0,00	€ 1.495,00	€ 1.495,00	€ 0,00
2020	237	1	2021	307	€ 3.647,80	€ 0,00	€ 3.647,80	€ 3.647,80	€ 0,00
2020	238	1	2021	308	€ 1.823,90	€ 0,00	€ 1.823,90	€ 1.823,90	€ 0,00
2020	239	1	2021	309	€ 2.918,24	€ 0,00	€ 2.918,24	€ 2.918,24	€ 0,00
2020	240	1	2021	310	€ 2.990,00	€ 0,00	€ 2.990,00	€ 2.990,00	€ 0,00
2020	241	1	2021	311	€ 50.000,00	€ 0,00	€ 50.000,00	€ 50.000,00	€ 0,00
2020	242	1	2021	312	€ 4.147,80	€ 0,00	€ 4.147,80	€ 4.147,80	€ 0,00
2020	244	1	2021	313	€ 2.918,24	€ 0,00	€ 2.918,24	€ 2.918,24	€ 0,00
2020	245	1	2021	314	€ 717,60	€ 0,00	€ 717,60	€ 717,60	€ 0,00
2020	246	1	2021	315	€ 1.744,60	€ 0,00	€ 1.744,60	€ 1.744,60	€ 0,00
2020	247	1	2021	316	€ 1.395,68	€ 0,00	€ 1.395,68	€ 1.395,68	€ 0,00
2020	248	1	2021	317	€ 1.144,00	€ 0,00	€ 1.144,00	€ 1.144,00	€ 0,00
2020	249	1	2021	318	€ 1.395,68	€ 0,00	€ 1.395,68	€ 1.395,68	€ 0,00
2020	250	1	2021	319	€ 2.980,41	€ 0,00	€ 2.980,41	€ 2.980,41	€ 0,00
2020	253	1	2021	320	€ 30.549,23	€ 0,00	€ 30.549,23	€ 30.549,23	€ 0,00
2020	254	1	2021	321	€ 2.093,52	€ 0,00	€ 2.093,52	€ 2.093,52	€ 0,00
2020	255	1	2021	322	€ 2.918,24	€ 0,00	€ 2.918,24	€ 2.918,24	€ 0,00
2020	256	1	2021	323	€ 2.918,24	€ 0,00	€ 2.918,24	€ 2.918,24	€ 0,00
2020	257	1	2021	324	€ 2.918,24	€ 0,00	€ 2.918,24	€ 2.918,24	€ 0,00
2020	258	1	2021	325	€ 2.188,68	€ 0,00	€ 2.188,68	€ 2.188,68	€ 0,00
2020	259	1	2021	326	€ 4.877,36	€ 0,00	€ 4.877,36	€ 4.877,36	€ 0,00
2020	261	1	2021	327	€ 58.003,16	€ 0,00	€ 58.003,16	€ 58.003,16	€ 0,00
2020	262	1	2021	328	€ 20.036,11	€ 0,00	€ 20.036,11	€ 20.036,11	€ 0,00
2020	263	1	2021	329	€ 5.047,91	€ 0,00	€ 5.047,91	€ 5.047,91	€ 0,00
2020	265	1	2021	330	€ 4.377,36	€ 0,00	€ 4.377,36	€ 4.377,36	€ 0,00
2020	266	1	2021	331	€ 4.377,36	€ 0,00	€ 4.377,36	€ 4.377,36	€ 0,00
2020	268	1	2021	332	€ 2.918,24	€ 0,00	€ 2.918,24	€ 2.918,24	€ 0,00
2020	269	1	2021	333	€ 35.038,35	€ 0,00	€ 35.038,35	€ 35.038,35	€ 0,00
2020	270	1	2021	334	€ 8.350,00	€ 0,00	€ 8.350,00	€ 8.350,00	€ 0,00
2020	271	1	2021	335	€ 2.980,00	€ 0,00	€ 2.980,00	€ 2.980,00	€ 0,00
2020	273	1	2021	336	€ 5.106,92	€ 0,00	€ 5.106,92	€ 5.106,92	€ 0,00
2020	274	1	2021	337	€ 1.495,00	€ 0,00	€ 1.495,00	€ 1.495,00	€ 0,00
2020	276	1	2021	338	€ 1.823,90	€ 0,00	€ 1.823,90	€ 1.823,90	€ 0,00
2020	277	1	2021	339	€ 48.608,06	€ 0,00	€ 48.608,06	€ 48.608,06	€ 0,00
2020	278	1	2021	340	€ 16.982,45	€ 0,00	€ 16.982,45	€ 16.982,45	€ 0,00
2020	279	1	2021	341	€ 3.957,32	€ 0,00	€ 3.957,32	€ 3.957,32	€ 0,00
2020	280	1	2021	342	€ 1.495,00	€ 0,00	€ 1.495,00	€ 1.495,00	€ 0,00
2020	281	1	2021	343	€ 1.495,00	€ 0,00	€ 1.495,00	€ 1.495,00	€ 0,00
2020	282	1	2021	344	€ 1.495,00	€ 0,00	€ 1.495,00	€ 1.495,00	€ 0,00
2020	283	1	2021	345	€ 2.990,00	€ 0,00	€ 2.990,00	€ 2.990,00	€ 0,00
2020	284	2	2021	346	€ 29.425,36	€ 0,00	€ 29.425,36	€ 0,00	€ 29.425,36
2020	289	1	2021	347	€ 35.038,35	€ 0,00	€ 35.038,35	€ 35.038,35	€ 0,00
2020	290	1	2021	348	€ 8.350,00	€ 0,00	€ 8.350,00	€ 8.350,00	€ 0,00
2020	291	1	2021	349	€ 2.980,00	€ 0,00	€ 2.980,00	€ 2.980,00	€ 0,00
2020	37	1	2021	283	€ 1.495,00	€ 0,00	€ 1.495,00	€ 1.495,00	€ 0,00
2020	38	1	2021	284	€ 2.990,00	€ 0,00	€ 2.990,00	€ 2.990,00	€ 0,00
2020	39	1	2021	285	€ 1.495,00	€ 0,00	€ 1.495,00	€ 1.495,00	€ 0,00
2020	45	1	2021	286	€ 1.823,90	€ 0,00	€ 1.823,90	€ 1.823,90	€ 0,00
2020	79	1	2021	287	€ 1.495,00	€ 0,00	€ 1.495,00	€ 1.495,00	€ 0,00
2020	97	1	2021	288	€ 3.172,00	€ 0,00	€ 3.172,00	€ 3.172,00	€ 0,00
2020	114	1	2021	289	€ 2.990,00	€ 0,00	€ 2.990,00	€ 2.990,00	€ 0,00
2020	177	1	2021	290	€ 3.588,00	€ 0,00	€ 3.588,00	€ 3.588,00	€ 0,00
2020	178	1	2021	291	€ 1.823,90	€ 0,00	€ 1.823,90	€ 1.823,90	€ 0,00
2020	298	1	2021	350	€ 1.823,90	€ 0,00	€ 1.823,90	€ 1.823,90	€ 0,00
2020	314	1	2021	351	€ 3.647,80	€ 0,00	€ 3.647,80	€ 3.647,80	€ 0,00
2020	315	1	2021	352	€ 729,56	€ 0,00	€ 729,56	€ 729,56	€ 0,00
2020	316	1	2021	353	€ 1.495,00	€ 0,00	€ 1.495,00	€ 1.495,00	€ 0,00
2020	317	1	2021	354	€ 2.188,68	€ 0,00	€ 2.188,68	€ 2.188,68	€ 0,00
2020	339	1	2021	355	€ 1.794,00	€ 0,00	€ 1.794,00	€ 1.794,00	€ 0,00
2020	373	1	2021	356	€ 2.061,80	€ 0,00	€ 2.061,80	€ 2.061,80	€ 0,00
2020	375	1	2021	357	€ 1.495,00	€ 0,00	€ 1.495,00	€ 1.495,00	€ 0,00
2020	402	1	2021	358	€ 1.839,44	€ 0,00	€ 1.839,44	€ 1.839,44	€ 0,00
2020	440	1	2021	359	€ 1.823,90	€ 0,00	€ 1.823,90	€ 1.823,90	€ 0,00
2020	444	1	2021	360	€ 1.196,00	€ 0,00	€ 1.196,00	€ 1.196,00	€ 0,00
2020	494	1	2021	361	€ 2.990,00	€ 0,00	€ 2.990,00	€ 2.990,00	€ 0,00
2020	548	1	2021	362	€ 47.653,82	€ 0,00	€ 47.653,82	€ 47.653,82	€ 0,00
2020	549	1	2021	363	€ 15.522,65	€ 0,00	€ 15.522,65	€ 15.522,65	€ 0,00
2020	550	1	2021	364	€ 3.707,90	€ 0,00	€ 3.707,90	€ 3.707,90	€ 0,00
2020	602	1	2021	365	€ 23.360,00	€ 0,00	€ 23.360,00	€ 23.360,00	€ 0,00
2020	603	1	2021	366	€ 5.065,61	€ 0,00	€ 5.065,61	€ 5.065,61	€ 0,00
2020	604	1	2021	367	€ 2.286,26	€ 0,00	€ 2.286,26	€ 2.286,26	€ 0,00
2020	606	1	2021	368	€ 3.600,00	€ 0,00	€ 3.600,00	€ 3.600,00	€ 0,00
2020	607	1	2021	369	€ 856,00	€ 0,00	€ 856,00	€ 856,00	€ 0,00
2020	608	1	2021	370	€ 310,00	€ 0,00	€ 310,00	€ 310,00	€ 0,00
TOTALE					€ 611.377,35	€ 0,00	€ 611.377,35	€ 581.951,99	€ 29.425,36

Fonte: Sistema di Contabilità COEC

Sulla base delle sopra esposte verifiche dal sistema informativo COEC, stante quanto attestato dall'Ente, sembrerebbe sussistere la formale correttezza della procedura del riaccertamento ordinario dei residui e, a seguito di ciò, della determinazione del FPV e del risultato di amministrazione dell'esercizio 2020.

Preme evidenziare come, tra tutti i residui passivi sopra elencati, non ve ne sia nessuno che presenti un correlato residuo attivo reimputato e, conseguentemente, gli stessi generano un FPV coincidente al totale dell'importo differito all'esercizio 2021.

Al fine di una completa disamina del Fondo Pluriennale Vincolato è possibile verificare per tutti quegli impegni che, in apertura dell'esercizio 2020, figuravano come coperti da FPV, gli effetti che gli stessi hanno determinato nella formazione del fondo in questione alla data del 31.12.2020 (quota FPV originata da impegni assunti in esercizi precedenti al 2020), facendo riferimento alle tre casistiche identificate, i cui totali sono riportati nella precedente tabella di determinazione del FPV, che di seguito si specificano:

Casistica A

Impegni finanziati nell'esercizio 2020 dal FPV, per come reimputati da allegato 5/1 e da riaccertamenti ordinari, al netto di economie e reimputazioni agli esercizi successivi al 2020.

Casistica B

Impegni assunti in esercizi precedenti al 2020 e reimputati a seguito del riaccertamento ordinario dei residui prima al 2020 e, successivamente, al 2021 o esercizi successivi.

Casistica C

Economie su impegni finanziati da FPV.

Di seguito si riportano delle tabelle di riscontro rispetto ai totali rilevati, con riferimento alle suddette tre casistiche:

ANNO IMPEGNO	NUMERO IMPEGNO	CASISTICA	TITOLO	ESERCIZIO FINALE DI REIMPUTAZIONE	NUMERO IMPEGNO A SEGUITO REIMPUTAZIONE	MISSIONE PROGRAMMA	IMPORTI
2019	97	A	1	2020	226	16.01	€ 1.196,00
2019	103	A	1	2020	227	16.01	€ 4.377,36
2019	239	A	1	2020	230	16.01	€ 973,00
2019	396	A	1	2020	236	16.01	€ 1.495,00
2019	403	A	1	2020	243	16.01	€ 2.918,24
2019	411	A	1	2020	251	16.01	€ 4.187,04
2019	412	A	1	2020	252	16.01	€ 634,40
2019	413	A	1	2020	253	16.01	€ 5.059,92
2019	422	A	1	2020	260	16.01	€ 1.459,12
2019	426	A	1	2020	264	16.01	€ 1.272,00
2019	430	A	1	2020	267	16.01	€ 1.495,00
2019	435	A	1	2020	272	01.02	€ 1.409,50
2019	441	A	1	2020	276	16.01	€ 1.823,90
2019	609	A	2	2020	284	16.01	€ 19.177,40
2019	610	A	2	2020	285	16.01	€ 14.945,00
2019	646	A	2	2020	292	16.01	€ 120.000,00
2019	647	A	2	2020	293	16.01	€ 77.703,44
2019	648	A	1	2020	294	16.01	€ 3.172,00
						Totale	€ 263.298,32

Fonte: Sistema di Contabilità COEC

CASISTICA	TITOLO	ESERCIZIO PRIMA REIMPUTAZIONE	NUMERO IMPEGNO A SEGUITO PRIMA REIMPUTAZIONE	ESERCIZIO SECONDA REIMPUTAZIONE	NUMERO IMPEGNO A SEGUITO SECONDA REIMPUTAZIONE	ESERCIZIO TERZA REIMPUTAZIONE	NUMERO IMPEGNO A SEGUITO TERZA REIMPUTAZIONE	ESERCIZIO QUARTA REIMPUTAZIONE	NUMERO IMPEGNO A SEGUITO QUARTA REIMPUTAZIONE	MISSIONE PROGRAMMA	IMPORTI
B	1	2018	214	2019	406	2020	246	2021	315	16.01	€ 1.744,60
B	1	2018	215	2019	407	2020	247	2021	316	16.01	€ 1.395,68
B	1	2018	217	2019	408	2020	248	2021	317	16.01	€ 1.144,00
B	1	2018	221	2019	409	2020	249	2021	318	16.01	€ 1.395,68
B	1	2018	223	2019	410	2020	250	2021	319	16.01	€ 2.980,41
B	1	2018	235	2019	413	2020	253	2021	320	16.01	€ 30.549,23
B	1	2018	249	2019	414	2020	254	2021	321	16.01	€ 2.093,52
B	1	2019	397	2020	237	2021	307			16.01	€ 3.647,80
B	1	2019	398	2020	238	2021	308			16.01	€ 1.823,90
B	1	2019	399	2020	239	2021	309			16.01	€ 2.918,24
B	1	2019	400	2020	240	2021	310			16.01	€ 2.990,00
B	1	2019	401	2020	241	2021	311			16.01	€ 50.000,00
B	1	2019	402	2020	242	2021	312			16.01	€ 4.147,80
B	1	2019	404	2020	244	2021	313			16.01	€ 2.918,24
B	1	2019	405	2020	245	2021	314			16.01	€ 717,60
B	1	2019	417	2020	255	2021	322			16.01	€ 2.918,24
B	1	2019	418	2020	256	2021	323			16.01	€ 2.918,24
B	1	2019	419	2020	257	2021	324			16.01	€ 2.918,24
B	1	2019	420	2020	258	2021	325			16.01	€ 2.188,68
B	1	2019	421	2020	259	2021	326			16.01	€ 4.877,36
B	1	2019	423	2020	261	2021	327			01.10	€ 58.003,16
B	1	2019	424	2020	262	2021	328			01.10	€ 20.036,11
B	1	2019	425	2020	263	2021	329			16.01	€ 5.047,91
B	1	2019	428	2020	265	2021	330			16.01	€ 4.377,36
B	1	2019	429	2020	266	2021	331			16.01	€ 4.377,36
B	1	2019	431	2020	268	2021	332			16.01	€ 2.918,24
B	1	2019	432	2020	269	2021	333			01.10	€ 35.038,35
B	1	2019	433	2020	270	2021	334			01.10	€ 8.350,00
B	1	2019	434	2020	271	2021	335			16.01	€ 2.980,00
B	1	2020	230	2021	301					16.01	€ 2.017,00
B	1	2020	276	2021	338					16.01	€ 1.823,90
B	1	2020	284	2021	346					16.01	€ 29.425,36
B	1	2020	219	2021	292					16.01	€ 3.647,80
B	1	2020	220	2021	293					16.01	€ 3.647,80
B	1	2020	221	2021	294					16.01	€ 2.125,80
B	1	2020	222	2021	295					16.01	€ 3.647,80
B	1	2020	223	2021	296					16.01	€ 3.647,80
B	1	2020	224	2021	297					16.01	€ 3.647,80
B	1	2020	225	2021	298					16.01	€ 1.495,00
B	1	2020	228	2021	299					16.01	€ 1.495,00
B	1	2020	229	2021	300					16.01	€ 1.495,00
B	1	2020	231	2021	302					16.01	€ 1.435,20
B	1	2020	232	2021	303					16.01	€ 1.459,12
B	1	2020	233	2021	304					16.01	€ 3.647,80
B	1	2020	234	2021	305					16.01	€ 1.495,00
B	1	2020	235	2021	306					16.01	€ 1.495,00
B	1	2020	273	2021	336					16.01	€ 5.106,92
B	1	2020	274	2021	337					16.01	€ 1.495,00
B	1	2020	277	2021	339					01.10	€ 48.608,06
B	1	2020	278	2021	340					01.10	€ 16.982,45
B	1	2020	279	2021	341					16.01	€ 3.957,32
B	1	2020	280	2021	342					16.01	€ 1.495,00
B	1	2020	281	2021	343					16.01	€ 1.495,00
B	1	2020	282	2021	344					16.01	€ 1.495,00
B	1	2020	283	2021	345					16.01	€ 2.990,00
B	1	2020	289	2021	347					01.10	€ 35.038,35
B	1	2020	290	2021	348					01.10	€ 8.350,00
B	1	2020	291	2021	349					16.01	€ 2.980,00
										Totale	€ 465.057,23

Fonte: Sistema di Contabilità COEC

ANNO IMPEGNO	NUMERO IMPEGNO	CASISTICA	TITOLO	ESERCIZIO FINALE DI REIMPUTAZIONE	NUMERO IMPEGNO A SEGUITO REIMPUTAZIONE	MISSIONE PROGRAMMA	IMPORTI
2019	97	C	1	2020	226	16.01	€ 263,12
2014	378	C	1	2020	252	16.01	€ 280,00
2018	404	C	1	2020	264	16.01	€ 263,12
2019	440	C	1	2020	275	16.01	€ 382,80
2019	610	C	2	2020	285	16.01	€ 55,00
2019	640	C	1	2020	286	01.02	€ 22.500,00
2019	641	C	1	2020	287	01.02	€ 5.120,00
2019	642	C	1	2020	288	01.02	€ 2.720,00
2019	647	C	2	2020	293	16.01	€ 486,56
						Totale	€ 32.070,60

Fonte: Sistema di Contabilità COEC

I suddetti importi, per come riepilogati nelle sopra esposte tabelle, coincidono con i corrispondenti valori di cui al prospetto inerente la composizione del FPV per missioni e programmi di cui all'allegato 10 del decreto legislativo 23 giugno 2011, n. 118, per come riportato dall'Ente nelle risultanze di cui al Rendiconto di Gestione ad oggetto della presente relazione istruttoria.

In conclusione, sulla base delle sopra esposte verifiche, stante quanto attestato dall'Ente, sembra sussistere la formale correttezza della procedura del riaccertamento ordinario dei residui nonché della determinazione sia del FPV, sia del risultato di amministrazione alla data del 31.12.2020.

Risultato di amministrazione

Verificata la formale correttezza della procedura del riaccertamento ordinario condotta dall'Ente, così come la quantificazione del FPV di spesa alla data del 31.12.2020, di seguito si espone l'analisi nel dettaglio relativa alla determinazione del risultato di amministrazione conseguito dall'Ente, sulla base delle risultanze contabili di cui al rendiconto di gestione oggetto della presente istruttoria.

Nello specifico dalla verifica del suddetto risultato, è emersa la consistenza iniziale di cassa, gli incassi e i pagamenti complessivamente effettuati nell'esercizio in conto competenza e in conto residui, il saldo di cassa alla data del 31.12.2020, il totale complessivo delle somme rimaste da riscuotere (residui attivi) e di quelle rimaste da pagare (residui passivi), nonché l'ammontare del FPV per spese correnti e in conto capitale, per come di seguito evidenziato:

QUADRO RIASSUNTIVO DELLA GESTIONE DI CASSA ARCEA								
ESERCIZIO FINANZIARIO 2020								
Indicazioni			Residui			Competenze		Totali
Riscossioni			€ 935.530,56			€ 28.701.118,66		€ 29.636.649,22
Pagamenti			€ 1.244.627,96			€ 27.306.005,72		€ 28.550.633,68
Saldo di cassa presso il Tesoriere al 31.12.2020						Differenza d'Esercizio		€ 1.086.015,54
						Fondo di cassa presso il Tesoriere al 01.01.2020		€ 1.986.366,22
						Avanzo di cassa al 31.12.2020		€ 3.072.381,76

ARCEA ES. FIN. 2020								
QUADRO RIASSUNTIVO DELLA GESTIONE FINANZIARIA (CALCOLO AVANZO DI AMMINISTRAZIONE EX D.Lgs. 118/2011)								
Indicazioni			Residui			Competenze		Totali
Riscossioni			€ 935.530,56			€ 28.701.118,66		€ 29.636.649,22
Pagamenti			€ 1.244.627,96			€ 27.306.005,72		€ 28.550.633,68
						Differenza d'Esercizio		€ 1.086.015,54
						Fondo Cassa al 01.01.2020		€ 1.986.366,22
						Avanzo di cassa al 31.12.2020		€ 3.072.381,76
						Residui Attivi		€ 684.148,88
						Totale		€ 3.756.530,64
						Residui Passivi		€ 2.822.768,83
						Fondo Pluriennale Vincolato per Spese Correnti al 31.12.2020		€ 581.951,99
						Fondo Pluriennale Vincolato per Spese in Conto Capitale al 31.12.2020		€ 29.425,36
						Avanzo d'Amministrazione al 31.12.2020		€ 322.384,46

ARCEA ES. FIN. 2020									
QUADRO RIASSUNTIVO DELLA SITUAZIONE AMMINISTRATIVA (CALCOLO AVANZO DI AMMINISTRAZIONE CON METODO STATICO)									
									<i>Importi</i>
Avanzo d'Amministrazione al 01/01/2020								€	693.405,43
Entrate accertate nell'anno								€	28.980.327,46
Eliminazione o Aumento di residui attivi								€	400.040,63
Totale attivo								€	29.273.692,26
Spese Impegnate nell'Anno								€	29.269.310,77
Eliminazione di residui passivi								€	168.954,17
Totale passivo								€	29.100.356,60
Fondo Pluriennale Vincolato per Spese Correnti al 31.12.2020								€	581.951,99
Fondo Pluriennale Vincolato per Spese in Conto Capitale al 31.12.2020								€	29.425,36
Fondo Pluriennale Vincolato al 01.01.2020								€	760.426,15
Avanzo d'Amministrazione al 31.12.2020								€	322.384,46

Fonte: Sistema di Contabilità COEC

Il suddetto risultato gestionale, per come evidenziato nelle sopra esposte tabelle, è stato verificato tramite l'applicazione del metodo di calcolo finanziario ovvero partendo dal risultato iniziale di cassa all'1.01.2020, sommando a quest'ultimo le riscossioni e sottraendo i pagamenti, aggiungendo i residui attivi e sottraendo i residui passivi, nonché sottraendo il FPV, per come determinato rispettivamente per le spese correnti e in conto capitale, determina il risultato di amministrazione al 31.12.2020.

Negli stessi termini, a riprova della correttezza del suddetto risultato, è stato calcolato l'avanzo di amministrazione con il cosiddetto metodo di calcolo statico. Partendo dal risultato di amministrazione all'1.01.2020, si sommano le entrate accertate e si sottraggono le spese impegnate nonché, rispettivamente, per i residui eliminati, si sottraggono i residui attivi e si sommano quelli passivi; per il FPV, si somma la variazione intervenuta a quest'ultimo tra il valore risultante all'1.01.2020 e quello al 31.12.2020. I due metodi determinano il medesimo risultato.

Il risultato di amministrazione conseguito dall'Ente, per come sopra verificato, deve essere ulteriormente analizzato alla luce delle nuove regole contabili introdotte dalla cosiddetta armonizzazione dei bilanci, al fine di evidenziare al netto delle quote accantonate, vincolate e destinate agli investimenti, se sussiste un effettivo avanzo di amministrazione in termini di una quota residua disponibile, posto che, qualora quest'ultima risulti negativa, l'Ente si troverebbe in disavanzo.

Di seguito si evidenzia apposita tabella esemplificativa della composizione del risultato di amministrazione di ARCEA alla data del 31.12.2020.

Risultato di amministrazione al 31 dicembre 2020 (A)	€ 322.384,46
Parte accantonata	
Fondo crediti di dubbia esigibilità al 31/12/2020	€0,00
Accantonamento residui perenti al 31/12/2020 (solo per le regioni)	€0,00
Fondo anticipazioni liquidità DL 35 del 2013 e successive modifiche e rifinanziamenti	€0,00
Fondo perdite società partecipate	€0,00
Fondo contenzioso	€30.000,00
Altri accantonamenti	€269.856,87
Totale parte accantonata (B)	€ 299.856,87
Parte vincolata	
Vincoli derivanti da leggi e dai principi contabili	€0,00
Vincoli derivanti da trasferimenti	€0,00
Vincoli derivanti dalla contrazione di mutui	€0,00
Vincoli formalmente attribuiti dall'ente	€0,00
Altri vincoli	€0,00
Totale parte vincolata (C)	€ 0,00
Parte destinata agli investimenti	
Totale parte destinata agli investimenti (D)	€ 0,00
Totale parte disponibile (E=A-B-C-D)	€ 22.527,59
Se E è negativo, tale importo è iscritto tra le spese del bilancio di previsione come disavanzo da ripianare	

Fonte: Sistema di Contabilità COEC

Con riferimento alla “**quota disponibile del risultato di amministrazione**”, è possibile verificare, sulla base delle informazioni ricavabili dalle risultanze contabili, oggetto della presente istruttoria, nonché da quanto attestato dall'Ente, se le relative parti accantonate e vincolate, per come evidenziate nella sopra esposta tabella, sono formalmente corrette.

Con riferimento alla “**quota accantonata del risultato di amministrazione**”, nel rispetto della continuità con le risultanze di bilancio dell'esercizio precedente al 2020, occorre rilevare in che termini sono variati gli accantonamenti costituiti in occasione della determinazione del risultato di amministrazione 2019, ovvero se tali quote sono state correttamente applicate in conto del bilancio 2020 o, qualora siano state in parte o totalmente azzerate, se sono riscontrabili quegli accadimenti che hanno determinato il decadimento degli accantonamenti in precedenza previsti, liberando così le relative risorse in termini di una maggiore quota disponibile dell'avanzo di amministrazione.

A riguardo si rileva quanto segue:

–circa la determinazione del Fondo Crediti Dubbia Esigibilità (FCDE), occorre precisare che la creazione dello stesso fa riferimento al rispetto del principio contabile applicato concernente la contabilità finanziaria di cui allegato 4/2, punto 3.3. del decreto legislativo 23 giugno 2011, n.118, che prevede che le entrate di dubbia e difficile esazione sono accertate per l'intero importo del credito, anche se non è certa la loro riscossione integrale. Si ottiene, dunque, che per le entrate di dubbia e difficile esazione è vietato il cosiddetto accertamento per cassa.

L'accertamento per cassa, difatti, seppure in termini di bilancio consente il mantenimento dell'equilibrio, non permette la corretta rappresentazione della capacità dell'Ente di riscuotere le proprie entrate e non evidenzia i reali rapporti creditori che l'Ente vanta nei confronti della P.A. e di altri soggetti terzi.

In termini consequenziali si ha che, l'obbligo di accertare le entrate per il loro intero ammontare neutralizzando la quota di dubbio incasso con il FCDE, impedisce l'utilizzo di entrate esigibili e, allo stesso tempo, di dubbia e difficile esazione, a copertura di spese reali.

Per tali poste attive è obbligatorio effettuare un accantonamento al Fondo Crediti di Dubbia Esigibilità nel bilancio di previsione e vincolare una quota del risultato di amministrazione in sede di rendiconto.

Dall'analisi dei dati del rendiconto in oggetto, il FCDE dell'Ente risulta quantificato con uno stanziamento pari a zero.



A riguardo si rappresenta che, dall'esame del conto del bilancio 2020 dell'ARCEA, non sembrerebbero sussistere voci di entrata tali da rendere necessaria la valorizzazione del fondo in questione.

Nello specifico, da un'analisi dei titoli di entrata, si rileva che le uniche risorse disponibili fanno riferimento a trasferimenti regionali, a rimborsi da altre amministrazioni per personale comandato o a interessi attivi maturati sul conto di tesoreria rispetto alle quali, essendo certa l'esigibilità ed avendo una corrispondente previsione di spesa nel bilancio dei soggetti debitori, non necessitano di alcuna procedura di svalutazione.

Con riferimento alla "**quota accantonata del risultato di amministrazione**", la stessa si compone delle seguenti voci:

– "**Fondo contenzioso**" pari ad euro 30.000,00; per come riportato nella relazione sulla gestione, l'Ente avrebbe provveduto, nell'esercizio 2020, ad accantonare tale importo in via prudenziale in attesa dell'esatta definizione dello stesso sulla scorta dell'elenco dettagliato dei contenziosi in corso calcolato in base al probabile rischio di soccombenza. In merito si segnala, per come evidenziato anche dal Revisore Unico nella relazione al rendiconto, che il fondo in questione deve essere determinate *ope legis* sulla scorta dell'elenco dettagliato dei contenziosi e sulla base della valutazione delle singole controversie tenuto conto del probabile rischio di soccombenza.

Per quanto sopra, **si prescrive** all'Ente di provvedere con la massima urgenza alla valutazione dei contenziosi in essere sulla base del probabile rischio di soccombenza così come previsto dalla normativa in essere ai fini della corretta determinazione del fondo contenzioso.

– "**Altri accantonamenti**" per euro 269.856,87. Tale importo ricomprende due diverse voci:

- **l'accantonamento per le indennità di risultato del Direttore/Commissario (2014/2019)**; per come riportato nella relazione sulla gestione, l'Ente avrebbe provveduto, nel corso del 2020, ad accantonare la somma di € 30.340,00 al fine di dare copertura alle indennità di risultato relative alle annualità 2014-2019 da corrispondere ai Commissari/Direttori e che tale accantonamento si aggiunge a quello relativo alle annualità precedenti, pari ad € 189.777,00, per un totale di € 220.117,00.
- **Fondo spese legali**; in tale voce è stato accantonato l'importo di euro 49.739,87 destinato alla copertura di spese per incarichi a legali esterni la cui esigibilità non è determinabile. Per come riportato nella relazione sulla gestione, le somme destinate alla copertura di tali spese facevano parte della quota vincolata del risultato di amministrazione. Nel 2020 si è ritenuto più opportuno, in applicazione del principio contabile applicato concernente la contabilità finanziaria, di cui all'allegato 4/2 del decreto legislativo 23 giugno 2011, n.118;

In tale sede appare opportuno specificare che, a seguito della deliberazione n. 64 del 23.02.2021 avente ad oggetto: "*Agenzia della Regione Calabria per le Erogazioni in Agricoltura "ARCEA" - Verifica sul contenimento delle spese - Riduzione dei trasferimenti a carico del bilancio regionale*" la Giunta regionale su proposta del Dipartimento Agricoltura e Risorse Agroalimentari (oggi Agricoltura, Risorse Agroalimentari e Forestazione) che esercita l'attività di vigilanza sulle attività dell'ARCEA ha provveduto, in applicazione di quanto stabilito al comma 10 dell'art. 6 della legge regionale n. 43 del 27.12.2016, alla riduzione dei trasferimenti a carico del bilancio regionale operati a favore dell'ARCEA in misura pari alle eccedenze di spesa risultanti dalle verifiche diminuendo della quota complessiva di euro € 207.744,28 l'importo di € 3.300.000, di cui al previsto trasferimento ordinario in favore di Arcea per l'esercizio 2021.

A fronte delle verifiche effettuate, nel bilancio di previsione 2021, l'Ente ha provveduto a ridurre il capitolo di entrata relativo ai trasferimenti all'Ente da parte della Regione Calabria e, in maniera corrispondente, ad appostare sul capitolo di entrata appositamente istituito in bilancio per il recupero delle somme indebitamente percepite un importo di € 207.744,28 nonché a rideterminare il fondo crediti dubbia esigibilità (FCDE) in € 128.638,74, che è stato successivamente incrementato di € 79.105,54 in sede di assestamento del bilancio di previsione 2021-2023 (approvato con decreto del Commissario Straordinario n. 286 del 27.10.2021) a concorrenza dell'intero importo del taglio di euro € 207.744,28.



Pertanto, è venuta meno la riserva espressa in sede di rendiconto 2019 sull'utilizzo dell'avanzo di amministrazione conseguente alla mancata adozione delle misure conseguenti alle violazioni riscontrate ai sensi dell'articolo 6, comma 7 della legge regionale 27 dicembre 2016, n. 43.

Preme, infine, evidenziare come i suddetti valori risultano pienamente coincidenti con quanto esposto nelle specifiche tabelle analitiche (a/1, a/2 e a/3) rispettivamente a dimostrazione delle risorse accantonate, vincolate e destinate agli investimenti del risultato di amministrazione, introdotte nell'allegato 10 di cui al D. Lgs. 118/2011 a partire dal rendiconto di gestione 2019, per come allegate nel rendiconto ad oggetto della presente relazione istruttoria.

Poste le risultanze sopra esposte sulle quote accantonate e vincolate di cui al risultato di amministrazione 2020 di ARCEA, la quota disponibile calcolata dall'Ente presenterebbe un importo di € 22.527,59. Si coglie l'occasione per segnalare che la quota in questione può essere utilizzata solo a seguito dell'approvazione in via definitiva del presente rendiconto di gestione da parte del Consiglio regionale, esclusivamente per le finalità di seguito indicate, in ordine di priorità:

- a) per la copertura dei debiti fuori bilancio;
- b) per i provvedimenti necessari per la salvaguardia degli equilibri di bilancio ove non possa provvedersi con mezzi ordinari;
- c) per il finanziamento di spese di investimento;
- d) per il finanziamento delle spese correnti a carattere non permanente;
- e) per l'estinzione anticipata dei prestiti.

Le risultanze della contabilità economico-patrimoniale

Con riferimento all'analisi delle risultanze contabili di natura economico – patrimoniale riportate da ARCEA, occorre, innanzitutto, fare delle precisazioni rispetto ai meccanismi e alle nozioni che devono essere alla base di una corretta contabilizzazione dell'attività di gestione svolta dall'Ente.

L'articolo 2 del decreto legislativo 23 giugno 2011, n.118 prevede, per gli Enti in contabilità finanziaria, l'adozione di un sistema contabile integrato che garantisca la rilevazione unitaria dei fatti gestionali nei loro profili finanziario ed economico-patrimoniale.

Nell'ambito di tale sistema integrato, la contabilità economico-patrimoniale affianca la contabilità finanziaria, che costituisce il sistema contabile principale e fondamentale per fini autorizzatori e di rendicontazione dei risultati della gestione finanziaria, per rilevare i costi/oneri e i ricavi/proventi derivanti dalle transazioni poste in essere da un'amministrazione pubblica (come definite nell'ambito del principio applicato della contabilità finanziaria).

In particolare, con riferimento ai prospetti contenenti le risultanze economico-patrimoniali, si ha che il conto economico consente di rappresentare le “*utilità economiche*” acquisite ed impiegate nel corso dell'esercizio, anche se non direttamente misurate dai relativi movimenti finanziari; lo Stato Patrimoniale invece, rileva le “*variazioni del patrimonio dell'Ente*” che costituiscono un indicatore dei risultati della gestione.

La contabilità economico-patrimoniale consente, altresì, l'elaborazione del bilancio consolidato dell'amministrazione pubblica con i propri enti e organismi strumentali, aziende e società.

Le transazioni delle pubbliche amministrazioni che si sostanziano in operazioni di scambio sul mercato (*acquisizione e vendita*) danno luogo a costi sostenuti e ricavi conseguiti, mentre quelle che non consistono in operazioni di scambio propriamente dette, in quanto più strettamente conseguenti ad attività istituzionali ed erogative (*tributi, contribuzioni, trasferimenti di risorse, prestazioni, servizi, altro*), danno luogo ad oneri sostenuti e proventi conseguiti.

L'integrazione dei sistemi di contabilità finanziaria ed economico-patrimoniale è favorita anche dall'adozione del piano dei conti integrato di cui all'articolo 4 del decreto legislativo 23 giugno 2011 n.118.

Fatte tali premesse, di seguito si analizzano le risultanze del Conto economico e dello Stato patrimoniale di ARCEA, di cui all'allegato 10 del decreto legislativo 23 giugno 2011, n.118, per come approvati con decreto del Commissario Straordinario dell'Agenzia n. 288 del 28.10.2021, al fine di verificare se i valori riportati risultano correttamente registrati rispetto alle correlate voci di entrata e di spesa di cui al conto del bilancio 2019, sulla base delle regole di cui al principio contabile applicato concernente la contabilità economico – patrimoniale degli enti in contabilità finanziaria, di cui all'allegato 4/3 del decreto legislativo 23 giugno 2011, n.118, e dell'allegata matrice di correlazione.

Si riportano di seguito appositi prospetti riepilogativi formulati sulla base dei dati presenti nel sistema informativo di contabilità Co.Ec. in uso ad ARCEA:

CONTO DEL BILANCIO FINANZIARIO				ANALISI CONTO ECONOMICO						ANALISI STATO PATRIMONIALE ATTIVO					
Titolo	Regione Calabria	UOlogia	Categoria	Capitolo	Descrizione	Voce	Descrizione	Accertato	Ricavo	Differenza	Voce	Descrizione	Residui Attivi Finali 2020	Attivo S.P. Chiusura 2020	Differenza
2	101				Trasferimenti correnti	A 3 a)	Proventi da trasferimenti e contributi - Proventi trasferimenti correnti	€ 9.543.196,31	€ 9.459.877,71	€ 83.318,60	A C II 2 (a)	Attivo circolante - Crediti per trasferimenti e contributi - Crediti verso Amministrazioni pubbliche	€ 533.615,08	€ 533.615,08	€ 0,00
2	105				Trasferimenti correnti	A 3 a)	Proventi da trasferimenti e contributi - Proventi trasferimenti correnti	€ 0,00	€ 0,00	€ 0,00	A C II 2 (d)	Attivo circolante - Crediti per trasferimenti e contributi - Crediti verso Unione Europea	€ 0,00	€ 0,00	€ 0,00
3	100				Vendita di beni e servizi e proventi derivanti dalla gestione dei beni	A4	Ricavi delle vendite e prestazioni e proventi da servizi pubblici	€ 0,00	€ 0,00	€ 0,00	A C II 3	Crediti da proventi dalla vendita di beni	€ 0,00	€ 0,00	€ 0,00
3	200				Proventi derivanti dall'attività di controllo e repressione delle irregolarità e degli illeciti	A8	Altri ricavi e proventi diversi	€ 0,00	€ 0,00	€ 0,00	A C II 4 (c)	Attivo circolante - Crediti - Altri crediti - Altri	€ 0,00	€ 0,00	€ 0,00
3	300				Interessi attivi	C 20	Altri proventi finanziari	€ 10.189,53	€ 10.189,53	€ 0,00	A C II 4 (c)	Attivo circolante - Crediti - Altri crediti - Altri	€ 0,00	€ 0,00	€ 0,00
3	500				Rimborsi e altre entrate correnti	A 8	Altri ricavi e proventi diversi	€ 180.533,46	€ 180.533,46	€ 0,00	A C II 4 (c)	Attivo circolante - Crediti - Altri crediti - Altri	€ 150.410,76	€ 150.410,76	€ 0,00
4	200				Contributi agli investimenti da Regioni	A 3 c)	Altri contributi agli investimenti	€ 0,00	€ 0,00	€ 0,00	A C II 2 (a)	Crediti da Altri contributi agli investimenti da Regioni	€ 0,00	€ 0,00	€ 0,00
4	200				Contributi agli investimenti dall'Unione Europea	A 3 c)	Altri contributi agli investimenti	€ 0,00	€ 0,00	€ 0,00	A C II 2 (d)	Contributi agli investimenti dall'Unione Europea	€ 0,00	€ 0,00	€ 0,00
4	300				Altri trasferimenti in conto capitale	E 24 b)	Altri trasferimenti in conto capitale da Regioni e province autonome	€ 0,00	€ 0,00	€ 0,00	A C II 2 (a)	Crediti da Altri trasferimenti in conto capitale da Regioni e province autonome	€ 0,00	€ 0,00	€ 0,00
9	100				Entrate per partite di giro- Ritenute su redditi da lavoro dipendente- Ritenute erariali						A C II 4 (c)	Attivo circolante - Crediti - Altri crediti - Altri	€ 123,04	€ 123,04	€ 0,00
9	200				Entrate per conto terzi- Altre entrate per conto terzi- Altre entrate per conto terzi						A C II 4 (c)	Attivo circolante - Crediti - Altri crediti - Altri	€ 0,00	€ 0,00	€ 0,00
					Totale			€ 9.733.919,30	€ 9.650.600,70	€ 83.318,60		Totale	€ 684.148,88	€ 684.148,88	€ 0,00
						24	Proventi straordinari	€ 168.954,17	€ 168.954,17	€ 0,00				€ 0,00	FCDE
						24 a)	Da permessi da costruire	€ 0,00	€ 0,00	€ 0,00			€ 684.148,88		
						24 b)	Da trasferimenti in c/capitale	€ 0,00	€ 0,00	€ 0,00					

Eliminazione residui passivi da
Regionale Calabria
Accertamento 2020
Aoo REGCAL
Prot. N. 530537 del 07/12/2021


Riaccertamento ordinario 2020 eliminazione residui passivi	24 c)	Sopravvenienze attive e insussistenze del passivo	€ 168.954,17	€ 168.954,17	€ 0,00
	24 d)	Plusvalenze patrimoniali	€ 0,00	€ 0,00	€ 0,00
	24 e)	Altri proventi straordinari	€ 0,00	€ 0,00	€ 0,00


CONTO DEL BILANCIO FINANZIARIO				ANALISI CONTO ECONOMICO					ANALISI STATO PATRIMONIALE PASSIVO				
Titolo	Macroaggregato	Capitolo V° livello	Descrizione	Voce	Descrizione	Impegnato	Costo	Differenza	Voce	Descrizione	Residui Passivi Finali 2020	Passivo S.P. Chiusura 2020	Differenza
1	1.01	1.01.01.01.001	Arretrati per anni precedenti corrisposti al personale a tempo indeterminato	E25 b)	Arretrati per anni precedenti corrisposti al personale a tempo indeterminato	€ 0,00	€ 0,00	€ 0,00	P D 5 (d)	Altri debiti	€ 0,00	€ 0,00	€ 0,00
1	1.01	1.01.01.01.002	Voci stipendiali corrisposte al personale a tempo indeterminato	B 13	Personale	€ 1.143.392,71	€ 1.143.392,71	€ 0,00	P D 5 (d)	Altri debiti	€ 13.657,97	€ 13.657,97	€ 0,00
1	1.01	1.01.01.01.003	Straordinario per il personale a tempo indeterminato	B 13	Personale	€ 5.542,63	€ 5.542,63	€ 0,00	P D 5 (d)	Altri debiti	€ 1.964,38	€ 1.964,38	€ 0,00
1	1.01	1.01.01.01.004	Indennità ed altri compensi, esclusi i rimborsi spesa per missione, corrisposti al personale a tempo indeterminato	B 13	Personale	€ 63.826,10	€ 63.826,10	€ 0,00	P D 5 (d)	Altri debiti	€ 27.980,02	€ 27.980,02	€ 0,00
1	1.01	1.01.01.01.006	Voci stipendiali corrisposte al personale a tempo determinato	B 13	Personale	€ 234.930,11	€ 234.930,11	€ 0,00	P D 5 (d)	Altri debiti	€ 13.338,59	€ 13.338,59	€ 0,00
1	1.01	1.01.01.01.008	Indennità ed altri compensi, esclusi i rimborsi spesa documentati per missione, corrisposti al personale a tempo determinato	B 13	Personale	€ 78.392,76	€ 78.392,76	€ 0,00	P D 5 (d)	Altri debiti	€ 0,00	€ 0,00	€ 0,00
1	1.01	1.01.01.02.002	Buoni pasto	B 13	Personale	€ 23.160,56	€ 23.160,56	€ 0,00	P D 2	Debiti verso fornitori	€ 7.961,12	€ 7.961,12	€ 0,00
1	1.01	1.01.01.02.003	Indennità di fine servizio erogata direttamente dal datore di lavoro	B 13	Personale	€ 0,00	€ 0,00	€ 0,00	P D 5 (d)	Altri debiti	€ 0,00	€ 0,00	€ 0,00
1	1.01	1.01.01.02.999	Altre spese per il personale n.a.c.	B 13	Personale	€ 5.921,08	€ 5.921,08	€ 0,00	P D 5 (d)	Altri debiti	€ 0,00	€ 0,00	€ 0,00
1	1.01	1.01.02.01.001	Contributi obbligatori per il personale	B 13	Personale	€ 398.926,70	€ 398.926,70	€ 0,00	P D 5 (b)	Altri debiti verso istituti previdenza e sicurezza sociale	€ 58.806,96	€ 58.806,96	€ 0,00



		1.01.02.01.002	Contributi previdenza complementare	B 13	Personale	€ 0,00	€ 0,00	€ 0,00	P D 5 (b)	Altri debiti verso istituti previdenza e sicurezza sociale	€ 0,00	€ 0,00	€ 0,00
1	1.01	1.01.02.01.003	Contributi per indennità di fine rapporto	B 13	Personale	€ 0,00	€ 0,00	€ 0,00	P D 5 (b)	Altri debiti verso istituti previdenza e sicurezza sociale	€ 0,00	€ 0,00	€ 0,00
1	1.01	1.01.02.01.999	Altri contributi sociali effettivi n.a.c.	B 13	Personale	€ 0,00	€ 0,00	€ 0,00	P D 5 (b)	Altri debiti verso istituti previdenza e sicurezza sociale	€ 0,00	€ 0,00	€ 0,00
1	1.01	1.01.02.02.003	Indennità di fine servizio erogata direttamente dal datore di lavoro	B 13	Personale	€ 0,00	€ 0,00	€ 0,00	P D 5 (d)	Altri debiti	€ 0,00	€ 0,00	€ 0,00
1	1.02	1.02.01.01.001	Imposta regionale sulle attività produttive (IRAP)	26	Imposte	€ 106.869,50	€ 106.869,50	€ 0,00	P D 5 (a)	Altri debiti tributari	€ 17.200,47	€ 17.200,47	€ 0,00
1	1.02	1.02.01.99.999	Imposte, tasse e proventi assimilati a carico dell'ente n.a.c.	B 18	Oneri diversi di gestione	€ 1.083,31	€ 1.083,31	€ 0,00	P D 5 (a)	Altri debiti tributari	€ 0,00	€ 0,00	€ 0,00
1	1.03	1.03.01.01.002	Acquisto di beni - pubblicazioni	B 9	Acquisto di materie prime e/o beni di consumo	€ 1.891,00	€ 1.891,00	€ 0,00	P D 2	Debiti verso fornitori	€ 0,00	€ 0,00	€ 0,00
1	1.03	1.03.01.02.001	Carta, cancelleria e stampati	B 9	Acquisto di materie prime e/o beni di consumo	€ 12,00	€ 12,00	€ 0,00	P D 2	Debiti verso fornitori	€ 0,00	€ 0,00	€ 0,00
1	1.03	1.03.01.02.002	Carburanti, combustibili e lubrificanti	B 9	Acquisto di materie prime e/o beni di consumo	€ 0,00	€ 0,00	€ 0,00	P D 2	Debiti verso fornitori	€ 0,00	€ 0,00	€ 0,00
1	1.03	1.03.01.02.005	Accessori per uffici e alloggi	B 9	Acquisto di materie prime e/o beni di consumo	€ 0,00	€ 0,00	€ 0,00	P D 2	Debiti verso fornitori	€ 0,00	€ 0,00	€ 0,00
1	1.03	1.03.01.02.006	Materiale informatico	B 9	Acquisto di materie prime e/o beni di consumo	€ 3.220,80	€ 3.220,80	€ 0,00	P D 2	Debiti verso fornitori	€ 0,00	€ 0,00	€ 0,00
1	1.03	1.03.01.02.011	Generi alimentari	B 9	Acquisto di materie prime e/o beni di consumo	€ 0,00	€ 0,00	€ 0,00	P D 2	Debiti verso fornitori	€ 0,00	€ 0,00	€ 0,00
1	1.03	1.03.01.02.999	Altri beni di consumo - materiale informatico	B 9	Altri beni e materiali di consumo n.a.c.	€ 0,00	€ 0,00	€ 0,00	P D 2	Debiti verso fornitori	€ 0,00	€ 0,00	€ 0,00
1	1.03	1.03.01.03.001	Fauna selvatica e non selvatica	B 9	Fauna selvatica e non selvatica	€ 0,00	€ 0,00	€ 0,00	P D 2	Debiti verso fornitori	€ 0,00	€ 0,00	€ 0,00
1	1.03	1.03.01.03.002	Flora selvatica e non selvatica	B 9	Flora selvatica e non selvatica	€ 0,00	€ 0,00	€ 0,00	P D 2	Debiti verso fornitori	€ 0,00	€ 0,00	€ 0,00
1	1.03	1.03.01.05.001	Prodotti farmaceutici ed emoderivati	B 9	Prodotti farmaceutici ed emoderivati	€ 0,00	€ 0,00	€ 0,00	P D 2	Debiti verso fornitori	€ 0,00	€ 0,00	€ 0,00

1	1.03	1.03.01.05.005	Materiali per la profilassi (Vaccini)	B 9	Materiali per la profilassi (Vaccini)	€ 0,00	€ 0,00	€ 0,00	P D 2	Debiti verso fornitori	€ 0,00	€ 0,00	€ 0,00
1	1.03	1.03.01.05.006	Prodotti chimici	B 9	Prodotti chimici	€ 0,00	€ 0,00	€ 0,00	P D 2	Debiti verso fornitori	€ 0,00	€ 0,00	€ 0,00
1	1.03	1.03.01.05.999	Altri beni e prodotti sanitari n.a.c.	B 9	Altri beni e prodotti sanitari n.a.c.	€ 0,00	€ 0,00	€ 0,00	P D 2	Debiti verso fornitori	€ 0,00	€ 0,00	€ 0,00
1	1.03	1.03.02.01.001	Organi istituzionali dell'amministrazione - Indennità	B 10	Organi istituzionali dell'amministrazione - Indennità	€ 0,00	€ 0,00	€ 0,00	P D 5 (d	Altri debiti	€ 0,00	€ 0,00	€ 0,00
1	1.03	1.03.02.01.002	Organi istituzionali dell'amministrazione - Rimborsi	B 10	Organi istituzionali dell'amministrazione - Rimborsi	€ 0,00	€ 0,00	€ 0,00	P D 5 (d	Altri debiti	€ 0,00	€ 0,00	€ 0,00
1	1.03	1.03.02.01.008	Compensi agli organi istituzionali di revisione, di controllo ed altri incarichi istituzionali dell'amministrazione	B 10	Prestazione di servizi	€ 4.000,00	€ 4.000,00	€ 0,00	P D 5 (d	Altri debiti	€ 0,00	€ 0,00	€ 0,00
1	1.03	1.03.02.02.001	Rimborso per viaggio e trasloco	B 10	Prestazione di servizi	€ 0,00	€ 0,00	€ 0,00	P D 5 (d	Altri debiti	€ 0,00	€ 0,00	€ 0,00
1	1.03	1.03.02.02.002	Indennità di missione e di trasferta	B 10	Prestazione di servizi	€ 2.651,41	€ 2.651,41	€ 0,00	P D 5 (d	Altri debiti	€ 0,00	€ 0,00	€ 0,00
1	1.03	1.03.02.02.004	Acquisto di servizi - pubblicità	B 10	Prestazione di servizi	€ 0,00	€ 0,00	€ 0,00	P D 2	Debiti verso fornitori	€ 0,00	€ 0,00	€ 0,00
1	1.03	1.03.02.02.005	Acquisto di servizi - organizzazione e partecipazione a manifestazioni e convegni	B 10	Prestazione di servizi	€ 227.687,57	€ 227.687,57	€ 0,00	P D 2	Debiti verso fornitori	€ 0,00	€ 0,00	€ 0,00
1	1.03	1.03.02.02.999	Acquisto di servizi - Altre spese, per relazioni pubbliche, convegni e mostre, pubblicità n.a.c	B 10	Prestazione di servizi	€ 410,50	€ 410,50	€ 0,00	P D 2	Debiti verso fornitori	€ 0,00	€ 0,00	€ 0,00
1	1.03	1.03.02.03.999	Acquisto di servizi - Altre spese, per relazioni pubbliche, convegni e mostre, pubblicità n.a.c	B 10	Prestazione di servizi	€ 0,00	€ 0,00	€ 0,00	P D 2	Debiti verso fornitori	€ 0,00	€ 0,00	€ 0,00
1	1.03	1.03.02.04.004	Acquisto di servizi per formazione obbligatoria	B 10	Prestazione di servizi	€ 0,00	€ 0,00	€ 0,00	P D 2	Debiti verso fornitori	€ 0,00	€ 0,00	€ 0,00
1	1.03	1.03.02.04.999	Acquisto di servizi per altre spese per formazione e addestramento n.a.c.	B 10	Prestazione di servizi	€ 3.000,00	€ 3.000,00	€ 0,00	P D 2	Debiti verso fornitori	€ 3.000,00	€ 3.000,00	€ 0,00
1	1.03	1.03.02.05.005	Acqua	B 10	Prestazione di servizi	€ 0,00	€ 0,00	€ 0,00	P D 2	Debiti verso fornitori	€ 0,00	€ 0,00	€ 0,00
1	1.03	1.03.02.07.006	Locazione di beni immobili	B 11	Utilizzo beni di terzi	€ 0,00	€ 0,00	€ 0,00	P D 2	Debiti verso fornitori	€ 0,00	€ 0,00	€ 0,00

1	1.03	1.03.02.09.011	Manutenzione ordinaria e riparazioni di altri beni materiali	B 10	Prestazione di servizi	€ 0,00	€ 0,00	€ 0,00	P D 2	Debiti verso fornitori	€ 0,00	€ 0,00	€ 0,00
 Regione Calabria Aoo REGGAL Prot. N. 530537 del 07/12/2021													
1	1.03	1.03.02.10.001	Incarichi libero professionali di studi, ricerca e consulenza	B 10	Prestazione di servizi	€ 1.036.394,93	€ 1.036.394,93	€ 0,00	P D 5 (d)	Altri debiti	€ 31.759,70	€ 31.759,70	€ 0,00
1	1.03	1.03.02.10.002	Esperti per commissioni, comitati e consigli	B 10	Prestazione di servizi	€ 0,00	€ 0,00	€ 0,00	P D 5 (d)	Altri debiti	€ 0,00	€ 0,00	€ 0,00
1	1.03	1.03.02.10.003	Consulenze - Incarichi a società di studi, ricerca e consulenza	B 10	Prestazione di servizi	€ 4.520.003,36	€ 4.520.003,36	€ 0,00	P D 5 (d)	Altri debiti	€ 120.243,80	€ 120.243,80	€ 0,00
1	1.03	1.03.02.11.001	Interpretariato e traduzioni	B 10	Prestazione di servizi	€ 0,00	€ 0,00	€ 0,00	P D 5 (d)	Altri debiti	€ 0,00	€ 0,00	€ 0,00
1	1.03	1.03.02.11.006	Patrocinio legale	B 10	Prestazione di servizi	€ 10.292,92	€ 10.292,92	€ 0,00	P D 5 (d)	Altri debiti	€ 1.459,12	€ 1.459,12	€ 0,00
1	1.03	1.03.02.11.999	Altre prestazioni professionali e specialistiche n.a.c.	B 10	Prestazione di servizi	€ 66.390,33	€ 66.390,33	€ 0,00	P D 5 (d)	Altri debiti	€ 25.064,56	€ 25.064,56	€ 0,00
1	1.03	1.03.02.12.002	Quota LSU in carico all'ente	B 10	Prestazione di servizi	€ 0,00	€ 0,00	€ 0,00	P D 5 (d)	Altri debiti	€ 0,00	€ 0,00	€ 0,00
1	1.03	1.03.02.12.003	Collaborazioni coordinate e a progetto	B 10	Prestazione di servizi	€ 0,00	€ 0,00	€ 0,00	P D 5 (d)	Altri debiti	€ 0,00	€ 0,00	€ 0,00
1	1.03	1.03.02.12.999	Altre forme di lavoro flessibile n.a.c.	B 10	Prestazione di servizi	€ 0,00	€ 0,00	€ 0,00	P D 5 (d)	Altri debiti	€ 0,00	€ 0,00	€ 0,00
1	1.03	1.03.02.13.001	Servizi di sorveglianza e custodia	B 10	Prestazione di servizi	€ 0,00	€ 0,00	€ 0,00	P D 2	Debiti verso fornitori	€ 0,00	€ 0,00	€ 0,00
1	1.03	1.03.02.13.002	Servizi di pulizia e lavanderia	B 10	Prestazione di servizi	€ 0,00	€ 0,00	€ 0,00	P D 2	Debiti verso fornitori	€ 0,00	€ 0,00	€ 0,00
1	1.03	1.03.02.13.003	Trasporti, traslochi e facchinaggio	B 10	Prestazione di servizi	€ 3.000,00	€ 3.000,00	€ 0,00	P D 2	Debiti verso fornitori	€ 0,00	€ 0,00	€ 0,00
1	1.03	1.03.02.13.005	Servizi ausiliari a beneficio del personale	B 10	Prestazione di servizi	€ 0,00	€ 0,00	€ 0,00	P D 2	Debiti verso fornitori	€ 0,00	€ 0,00	€ 0,00
1	1.03	1.03.02.13.999	Altri servizi ausiliari n.a.c.	B 10	Prestazione di servizi	€ 1.389.486,02	€ 1.389.486,02	€ 0,00	P D 2	Debiti verso fornitori	€ 2.241.796,52	€ 2.241.796,52	€ 0,00
1	1.03	1.03.02.17.002	Oneri per servizio di tesoreria	B 10	Prestazione di servizi	€ 22,00	€ 22,00	€ 0,00	P D 5 (d)	Altri debiti	€ 0,00	€ 0,00	€ 0,00
1	1.03	1.03.02.17.999	Spese per servizi finanziari n.a.c.	B 10	Prestazione di servizi	€ 140.000,00	€ 140.000,00	€ 0,00	P D 5 (d)	Altri debiti	€ 140.000,00	€ 140.000,00	€ 0,00
1	1.03	1.03.02.19.001	Gestione e manutenzione applicazioni	B 10	Prestazione di servizi	€ 114.197,56	€ 114.197,56	€ 0,00	P D 2	Debiti verso fornitori	€ 183,00	€ 183,00	€ 0,00
1	1.03	1.03.02.19.002	Assistenza all'utente e formazione	B 10	Prestazione di servizi	€ 0,00	€ 0,00	€ 0,00	P D 2	Debiti verso fornitori	€ 0,00	€ 0,00	€ 0,00
1	1.03	1.3.02.19.003	Servizi per l'interoperabilità e la cooperazione	B 10	Prestazione di servizi	€ 1.464,00	€ 1.464,00	€ 0,00	P D 2	Debiti verso fornitori	€ 0,00	€ 0,00	€ 0,00
1	1.03	1.03.02.19.004	Servizi di rete per trasmissione dati e VoIP e relativa manutenzione	B 10	Prestazione di servizi	€ 0,00	€ 0,00	€ 0,00	P D 2	Debiti verso fornitori	€ 0,00	€ 0,00	€ 0,00
1	1.03	1.03.02.19.005	Servizi per i sistemi e relativa manutenzione	B 10	Prestazione di servizi	€ 130.730,61	€ 130.730,61	€ 0,00	P D 2	Debiti verso fornitori	€ 2.562,00	€ 2.562,00	€ 0,00
1	1.03	1.03.02.19.006	Servizi di sicurezza	B 10	Prestazione di servizi	€ 0,00	€ 0,00	€ 0,00	P D 2	Debiti verso fornitori	€ 0,00	€ 0,00	€ 0,00
1	1.03	1.03.02.19.007	Servizi di gestione documentale	B 10	Prestazione di servizi	€ 366,73	€ 366,73	€ 0,00	P D 2	Debiti verso fornitori	€ 0,00	€ 0,00	€ 0,00
1	1.03	1.03.02.19.009	Servizi per le postazioni di lavoro e relativa manutenzione	B 10	Prestazione di servizi	€ 0,00	€ 0,00	€ 0,00	P D 2	Debiti verso fornitori	€ 0,00	€ 0,00	€ 0,00
1	1.03	1.03.02.02.003	Servizi per attività di rappresentanza	B 10	Prestazione di servizi	€ 0,00	€ 0,00	€ 0,00	P D 2	Debiti verso fornitori	€ 0,00	€ 0,00	€ 0,00

1	1.03	1.03.02.05.001	Telefonia fissa	B 10	Prestazione di servizi	€ 7.227,15	€ 7.227,15	€ 0,00	P D 2	Debiti verso fornitori	€ 0,00	€ 0,00	€ 0,00
 Regione Calabria Aoo REGGIO CALABROTTA Prot. N. 530537 del 07/12/2021													
1	1.03	1.03.02.05.002	Telefonia mobile	B 10	Prestazione di servizi	€ 5.675,96	€ 5.675,96	€ 0,00	P D 2	Debiti verso fornitori	€ 0,00	€ 0,00	€ 0,00
1	1.03	1.03.02.05.003	Accesso a banche dati e a pubblicazioni on line	B 10	Prestazione di servizi	€ 0,00	€ 0,00	€ 0,00	P D 2	Debiti verso fornitori	€ 0,00	€ 0,00	€ 0,00
1	1.03	1.03.02.05.004	Energia elettrica	B 10	Prestazione di servizi	€ 0,00	€ 0,00	€ 0,00	P D 2	Debiti verso fornitori	€ 0,00	€ 0,00	€ 0,00
1	1.03	1.03.02.05.006	Gas	B 10	Prestazione di servizi	€ 0,00	€ 0,00	€ 0,00	P D 2	Debiti verso fornitori	€ 0,00	€ 0,00	€ 0,00
1	1.03	1.03.02.05.999	Utenze e canoni per altri servizi n.a.c.	B 10	Prestazione di servizi	€ 2.805,90	€ 2.805,90	€ 0,00	P D 2	Debiti verso fornitori	€ 0,00	€ 0,00	€ 0,00
1	1.03	1.03.02.07.001	Locazione di beni immobili	B 11	Utilizzo beni di terzi	€ 0,00	€ 0,00	€ 0,00	P D 2	Debiti verso fornitori	€ 0,00	€ 0,00	€ 0,00
1	1.03	1.03.02.07.002	Noleggio di mezzi di trasporto	B 11	Utilizzo beni di terzi	€ 0,00	€ 0,00	€ 0,00	P D 2	Debiti verso fornitori	€ 0,00	€ 0,00	€ 0,00
1	1.03	1.03.02.07.008	Noleggio di impianti e macchinari	B 11	Utilizzo beni di terzi	€ 0,00	€ 0,00	€ 0,00	P D 2	Debiti verso fornitori	€ 0,00	€ 0,00	€ 0,00
1	1.03	1.03.02.07.999	Altre spese sostenute per utilizzo di beni di terzi n.a.c.	B 11	Utilizzo beni di terzi	€ 0,00	€ 0,00	€ 0,00	P D 2	Debiti verso fornitori	€ 0,00	€ 0,00	€ 0,00
1	1.03	1.03.02.09.001	Manutenzione ordinaria e riparazioni di mezzi di trasporto ad uso civile, di sicurezza e ordine pubblico	B 10	Prestazione di servizi	€ 2.835,35	€ 2.835,35	€ 0,00	P D 2	Debiti verso fornitori	€ 0,00	€ 0,00	€ 0,00
1	1.03	1.03.02.09.003	Manutenzione ordinaria e riparazioni di mobili e arredi	B 10	Prestazione di servizi	€ 0,00	€ 0,00	€ 0,00	P D 2	Debiti verso fornitori	€ 0,00	€ 0,00	€ 0,00
1	1.03	1.03.02.09.004	Manutenzione ordinaria e riparazioni di impianti e macchinari	B 10	Prestazione di servizi	€ 0,00	€ 0,00	€ 0,00	P D 2	Debiti verso fornitori	€ 0,00	€ 0,00	€ 0,00
1	1.03	1.03.02.09.006	Manutenzione ordinaria e riparazioni di macchine per ufficio	B 10	Prestazione di servizi	€ 2.197,36	€ 2.197,36	€ 0,00	P D 2	Debiti verso fornitori	€ 410,15	€ 410,15	€ 0,00
1	1.03	1.03.02.09.008	Manutenzione ordinaria e riparazioni di beni immobili	B 10	Prestazione di servizi	€ 0,00	€ 0,00	€ 0,00	P D 2	Debiti verso fornitori	€ 0,00	€ 0,00	€ 0,00
1	1.03	1.03.02.16.001	Pubblicazione bandi di gara	B 10	Prestazione di servizi	€ 0,00	€ 0,00	€ 0,00	P D 2	Debiti verso fornitori	€ 0,00	€ 0,00	€ 0,00
1	1.03	1.03.02.16.002	Spese postali	B 10	Prestazione di servizi	€ 492,10	€ 492,10	€ 0,00	P D 5 (d)	Altri debiti	€ 0,00	€ 0,00	€ 0,00
1	1.03	1.03.02.16.004	Spese notarili	B 10	Prestazione di servizi	€ 0,00	€ 0,00	€ 0,00	P D 5 (d)	Altri debiti	€ 0,00	€ 0,00	€ 0,00
1	1.03	1.03.02.16.999	Altre spese per servizi amministrativi	B 10	Prestazione di servizi	€ 0,00	€ 0,00	€ 0,00	P D 5 (d)	Altri debiti	€ 6.000,00	€ 6.000,00	€ 0,00
1	1.03	1.03.02.99.999	Altri servizi diversi n.a.c.	B 10	Prestazione di servizi	€ 0,00	€ 0,00	€ 0,00	P D 5 (d)	Altri debiti	€ 0,00	€ 0,00	€ 0,00
1	1.04	1.04.01.02.003	Trasferimenti correnti a Comuni	B 12 a)	Trasferimenti correnti a Comuni	€ 0,00	€ 0,00	€ 0,00	P D 4 (b)	Debiti per Trasferimenti correnti a Comuni	€ 0,00	€ 0,00	€ 0,00

1	1.04	1.04.01.02.008	Trasferimenti correnti a Università	B 12 a)	Trasferimenti correnti a Università	€ 0,00	€ 0,00	€ 0,00	P D 4 (b)	Debiti per Trasferimenti correnti a Università	€ 0,00	€ 0,00	€ 0,00
1	1.04	1.04.02.01.002	Liquidazioni per fine rapporto di lavoro	B 12 a)	Trasferimenti correnti a famiglie	€ 21.531,60	€ 21.531,60	€ 0,00	P D 4 (e)	Debiti per trasferimenti a famiglie a titolo di Liquidazioni per fine rapporto di lavoro	€ 21.531,60	€ 21.531,60	€ 0,00
1	1.07	1.07.06.04.001	Interessi passivi su anticipazioni di tesoreria degli istituti tesoriere/cassieri	C 21 a)	Interessi e altri oneri finanziari -interessi passivi	€ 0,00	€ 0,00	€ 0,00	P D 1 (c)	Debiti da finanziamento verso banche e tesoriere	€ 0,00	€ 0,00	€ 0,00
1	1.08	1.08.99.99.999	Altre spese per redditi da capitale n.a.c.	C 21 b)	Oneri finanziari – altri oneri finanziari	€ 0,00	€ 0,00	€ 0,00	P D 5 (d)	Altri debiti	€ 0,00	€ 0,00	€ 0,00
1	1.09	1.09.99.04.001	Rimborsi di parte corrente a Famiglie di somme non dovute o incassate in eccesso	B 18	Oneri diversi di gestione	€ 0,00	€ 0,00	€ 0,00	P D 5 (d)	Altri debiti	€ 0,00	€ 0,00	€ 0,00
1	1.10	1.10.05.02.001	Spese per risarcimento danni	B 18	Oneri diversi di gestione	€ 3.585,95	€ 3.585,95	€ 0,00	P D 5 (d)	Altri debiti	€ 0,00	€ 0,00	€ 0,00
1	1.10	1.10.05.04.001	Oneri da contenzioso	B 18	Oneri diversi di gestione	€ 8.031,82	€ 8.031,82	€ 0,00	P D 5 (d)	Altri debiti	€ 0,00	€ 0,00	€ 0,00
1	1.10	1.10.04.99.999	Altri premi di assicurazione n.a.c.	B 18	Oneri diversi di gestione	€ 480,00	€ 480,00	€ 0,00	P D 2	Debiti verso fornitori	€ 0,00	€ 0,00	€ 0,00
2	2.02	2.02.01.03.001	Mobili e arredi per ufficio						P D 2	Debiti verso fornitori	€ 0,00	€ 0,00	€ 0,00
2	2.02	2.02.01.04.001	Macchinari						P D 2	Debiti verso fornitori	€ 0,00	€ 0,00	€ 0,00
2	2.02	2.02.01.04.001	Impianti						P D 2	Debiti verso fornitori	€ 0,00	€ 0,00	€ 0,00
2	2.02	2.02.01.05.001	Attrezzature scientifiche						P D 2	Debiti verso fornitori	€ 0,00	€ 0,00	€ 0,00
2	2.02	2.02.01.05.999	Attrezzature n.a.c.						P D 2	Debiti verso fornitori	€ 0,00	€ 0,00	€ 0,00
2	2.02	2.02.01.06.001	Macchine per ufficio						P D 2	Debiti verso fornitori	€ 0,00	€ 0,00	€ 0,00
2	2.02	2.02.01.07.001	Hardware - Server						P D 2	Debiti verso fornitori	€ 0,00	€ 0,00	€ 0,00
2	2.02	2.02.01.07.002	Postazioni di lavoro						P D 2	Debiti verso fornitori	€ 0,00	€ 0,00	€ 0,00
2	2.02	2.02.01.07.999	Hardware n.a.c.						P D 2	Debiti verso fornitori	€ 0,00	€ 0,00	€ 0,00
2	2.02	2.02.01.09.002	Fabbricati ad uso commerciale						P D 2	Debiti verso fornitori	€ 0,00	€ 0,00	€ 0,00

2	2.02	2.02.03.02.001	Sviluppo software e manutenzione evolutiva						P D 2	Debiti verso fornitori	€ 31.237,32	€ 31.237,32	€ 0,00	
2	2.02	2.02.03.02.002	Software						P D 2	Debiti verso fornitori	€ 364,78	€ 364,78	€ 0,00	
7	7.01	7.01.01.02.001	Versamento delle ritenute per scissione contabile IVA (split payment)						P D 5 (a)	Altri debiti tributari	€ 0,00	€ 0,00	€ 0,00	
7	7.01	7.01.01.02.002	Versamento delle ritenute per scissione contabile IVA (split payment)						P D 5 (a)	Altri debiti tributari	€ 0,00	€ 0,00	€ 0,00	
7	7.01	7.01.01.99.999	Versamento di altre ritenute n.a.c.						P D 5 (d)	Altri debiti tributari	€ 0,00	€ 0,00	€ 0,00	
7	7.01	7.01.02.01.001	Versamenti di ritenute erariali su Redditi da lavoro dipendente riscosse per conto terzi						P D 5 (a)	Altri debiti tributari	€ 40.057,99	€ 26.501,29	€ 13.556,70	
7	7.01	7.01.02.02.001	Versamenti di ritenute previdenziali e assistenziali su Redditi da lavoro dipendente riscosse per conto terzi						P D 5 (b)	Altri debiti verso istituti previdenza e sicurezza sociale	€ 16.015,38	€ 16.015,38	€ 0,00	
7	7.01	7.01.02.99.999	Altri versamenti di ritenute al personale dipendente per conto di terzi						P D 5 (d)	Altri debiti	€ 173,40	€ 13.730,10	-€ 13.556,70	
7	7.01	7.01.03.01.001	Versamenti di ritenute erariali su Redditi da lavoro autonomo per conto terzi						P D 5 (a)	Altri debiti	€ 0,00	€ 0,00	€ 0,00	
7	7.01	7.01.99.01.001	Costituzione fondi economici e carte aziendali						P D 5 (d)	Altri debiti	€ 0,00	€ 0,00	€ 0,00	
7	7.01	7.01.99.99.999	Altre uscite per partite di giro n.a.c.						P D 5 (d)	Altri debiti n.a.c.	€ 0,00	€ 0,00	€ 0,00	
				Totale			€ 9.772.130,39	€ 9.772.130,39	€ 0,00	Totale		€ 2.822.768,83	€ 2.822.768,83	-€ 0,00

25	Oneri straordinari	€ 400.040,63	E5.1	€ 400.040,63	€ 0,00
25 a)	Trasferimenti c/capitale	€ 0,00	€ 0,00	€ 0,00	€ 0,00
25 b)	Sopravvenienze passive e insussistenze dell'attivo	€ 400.040,63			

Eliminazione residui attivi da riaccertamento ordinario 2020

Fonte: Sistema di Contabilità COEC



Effettuata, per come specificato nel sopra esposto schema di raccordo tra le risultanze della contabilità finanziaria e le corrispondenti registrazioni di natura economico - patrimoniale, emerge come l'Ente sembri avere correttamente appostato le varie voci di costo/debito - ricavo/credito, sulla base di quanto stabilito dalla succitata matrice di correlazione di cui al decreto legislativo 23 giugno 2011, n.118, stante l'assenza di differenze rilevate nel Conto Economico tra i ricavi e gli importi accertati e tra i costi e gli importi impegnati e nello Stato Patrimoniale, tra i debiti e i residui passivi e tra i crediti e i residui attivi.

Occorre specificare come l'unica differenza di rilievo riscontrata tra gli importi accertati e i relativi ricavi ammontante a € 83.318,60 corrispondente alla differenza tra il Fondo Pluriennale Vincolato di parte corrente alla data del 31.12.2020 (€ 581.951,99) e il valore del medesimo fondo originatosi nell'esercizio precedente (€ 498.633,39).

I suddetti valori risultano correlati con la voce dei "Risconti Passivi" dello Stato Patrimoniale, che presenta un importo pari esattamente al FPV di parte corrente al 31.12.2020.

A riguardo, occorre precisare che, a seguito della reimputazione di impegni 2020 all'esercizio 2021, si origina il Fondo Pluriennale Vincolato che servirà a garantire la copertura finanziaria agli impegni reimputati.

Nella contabilità economico-patrimoniale il suddetto meccanismo determina la necessità di rinviare ricavi per un ammontare pari al FPV di parte corrente originato nell'esercizio di competenza, al fine di garantire la copertura finanziaria dei costi corrispondenti agli impegni reimputati, registrando così un conseguente sconto nel passivo dello Stato Patrimoniale.

Preme evidenziare, inoltre, la coincidenza tra gli impegni del Tit. I della Spesa ed i costi registrati nella contabilità economico patrimoniale così come la piena coincidenza tra i crediti ed i debiti esposti nello Stato patrimoniale ed i residui attivi e passivi evidenziati nel conto del bilancio.

Preme rilevare, inoltre, come, sulla base dei riscontri effettuati, risulti la piena corrispondenza tra gli importi registrati nelle sopravvenienze attive/insussistenze passive pari a € 168.954,17 e i residui passivi eliminati, nonché tra le sopravvenienze passive/insussistenze attive pari a € 400.040,63, e i residui attivi rimossi e risulti inoltre la piena corrispondenza tra le somme accantonate nel risultato di amministrazione e quanto riportato nella voce "B) Fondi per rischi ed oneri" dello Stato Patrimoniale.

Si rileva, infine, la piena coincidenza tra la voce "Disponibilità liquide", presente nell'attivo dello Stato Patrimoniale, e il saldo di cassa, per come risultante dal conto del tesoriere, il cui ammontare a chiusura dell'esercizio 2020 risulta pari a € 3.072.381,76.



Sulla base delle verifiche contabili effettuate a seguito dell'attività istruttoria sopra esposta svolta dallo scrivente Settore con riferimento risultanze della contabilità finanziaria e della contabilità economico-patrimoniale, tenuto conto delle competenze del Dipartimento Economia e Finanze esclusivamente in merito agli aspetti contabili, **si rileva che:**

- sussiste la piena corrispondenza tra il saldo di cassa al 31.12.2020, per come risultante dal conto del bilancio e il corrispondente importo di cui al conto del tesoriere;
- sussiste la continuità tra i residui finali dell'esercizio 2019 rispetto a quelli iniziali dell'esercizio 2020;
- sussiste la quadratura delle poste contabili iscritte nelle cosiddette "partite di giro";
- sussiste (a seguito delle scritture di rettifica e di giroconto effettuate dall'Ente), corrispondenza tra i valori a residuo e quelli riportati nello Stato Patrimoniale, posto che è stata verificata la piena coincidenza tra residui attivi finali e crediti e tra residui passivi finali e debiti, nonché, con riferimento al Conto Economico, la corrispondenza tra impegni in conto competenza e costi e tra accertamenti e ricavi;
- sussiste la quadratura tra il saldo di tesoreria, in ragione del totale dei pagamenti e degli incassi effettuati nel corso dell'esercizio 2020, e il valore registrato alla voce "Disponibilità liquide" dell'attivo dello Stato Patrimoniale;
- risulta formalmente corretta la determinazione del FPV;
- risulta formalmente corretta la determinazione del risultato di amministrazione al 31.12.2020;

Richiamata la prescrizione all'Ente di provvedere con la massima urgenza alla valutazione dei contenziosi in essere sulla base del probabile rischio di soccombenza così come previsto dalla normativa in essere ai fini della corretta determinazione del fondo contenzioso;

Preso atto del parere favorevole del Revisore Unico dei Conti dell'Ente e dell'istruttoria del Dipartimento Agricoltura, Risorse Agroalimentari e Forestazione, che esercita la vigilanza sulle attività dell'Ente, ai sensi dell'articolo 57 della legge regionale 4 febbraio 2002, n. 8, conclusa con parere favorevole in merito all'approvazione rendiconto 2020 dell'Ente "fermo restando quanto rappresentato dal Comitato di Vigilanza ARCEA, nel parere allegato, in merito all'obbligo da parte di ARCEA di procedere alla conclusione del procedimento di recupero delle somme (...) avviato in data 5.08.2021";

Considerato che l'Ente ARCEA fa parte del "Gruppo della Regione" e che la Regione Calabria deve redigere il bilancio consolidato per l'esercizio 2020 con i propri enti ed organismi strumentali, aziende, società controllate e partecipate ai sensi dell'articolo 68 del decreto legislativo 23 giugno 2011, n. 118;

Fermi restando i rilievi, le prescrizioni le raccomandazioni espresse nelle rispettive istruttorie dal Dipartimento Agricoltura, Risorse Agroalimentari e Forestazione, che esercita la vigilanza sull'attività dell'Ente e dal Dipartimento Economia e Finanze cui si rimanda integralmente;

si ritiene possibile procedere, da parte della Giunta regionale, alla trasmissione al Consiglio regionale del rendiconto relativo all'esercizio 2020 dell'ARCEA al Consiglio Regionale, ai sensi dell'articolo 57, comma 7, della legge regionale 4 febbraio 2002, n. 8.

Il Dirigente di Settore