

ALLEGATO ALLA DELIBERAZIONE
N. 137 DEL 12 DICEMBRE 2022

ALLEGATO 1

ARSAC

AZIENDA REGIONALE PER LO SVILUPPO DELL'AGRICOLTURA CALABRESE

Legge Regionale n. 66 del 20 dicembre 2012

CONSUNTIVO ESERCIZIO 2021

A.R.S.A.C.

Azienda Regionale per lo Sviluppo dell'Agricoltura Calabrese
Legge Regionale 66 del 20 dicembre 2012
Viale Trieste, 93
Cosenza

DELIBERAZIONE DEL DIRETTORE GENERALE

n° 111/2022 del 2 OTT, 2022

Oggetto: approvazione consuntivo esercizio 2021

Il Direttore Generale

Assistito dal dirigente del Settore Amministrativo presso la sede dell'Azienda, assume la seguente deliberazione

Premesso che:

- Con decreto del Presidente della Giunta Regionale n.108 del 25 agosto 2020 il Dott. Bruno Maiolo è stato nominato Direttore Generale dell'ARSAC;
- Con provvedimento n. 5 del 22 dicembre 2021 il Direttore Generale ha conferito ad interim al Dott. Antonio Leuzzi il Settore Amministrativo;

Visti:

- il decreto legislativo 23/06/2011, n. 118, come integrato e modificato dal decreto legislativo n. 126 del 10/08/2014, recante disposizioni in materia di armonizzazione dei sistemi contabili e degli schemi di bilancio delle regioni, degli enti locali e dei loro enti ed organismi strumentali, a norma degli articoli 1 e 2 della legge 5 maggio 2009, n. 42;
- gli allegati al predetto decreto legislativo 118/2011:
 1. n. 10 schema del rendiconto della gestione;
 2. n. 13 elenco delle entrate per titoli, tipologie e categorie;
 3. n. 14 elenco delle missioni, programmi, macroaggregati e titoli di spesa;
 4. n. 15 ripartizione dei pagamenti per missioni e programmi

Considerato che:

- con delibera/DG n. 48 del 5 maggio 2022 si è proceduto al riaccertamento ordinario dei residui attivi e passivi;

- è necessario approvare il conto consuntivo dell'Azienda per l'esercizio finanziario 1 redatto sulla base delle predette disposizioni di legge con le risultanze di seguito indicate:

- il totale dei residui attivi all'1-1-2021: € 3.583.548,79
- previsioni definitive di competenza: € 51.473.948,65
- previsioni definitive di cassa: € 55.057.497,44
- totale delle riscossioni in conto residui: € 949.373,02
- il totale delle riscossioni in conto competenza: € 43.769.120,27
- il totale del riaccertamento dei residui (accertamenti): € 1.063.694,86 (eliminati)
- il totale degli accertamenti: € 45.347.707,15
- il totale dei residui passivi all'1-1-2020: € 4.701.084,16
- le previsioni definitive di competenza: € 51.473.948,65
- le previsioni definitive di cassa: € 56.566.311,53
- il totale dei pagamenti in conto residui. € 3.100.678,83
- il totale dei pagamenti in conto competenza: € 39.137.449,37
- il totale del riaccertamento dei residui (impegni): € 641.092,98 (eliminati)
- il totale dei residui reimputati al 2022 € 315.103,53
- il totale degli impegni: € 43.032.222,42

Tanto premesso e considerato:

Acquisito il parere favorevole di regolarità tecnica espresso dal Dirigente proponente;

Acquisito il parere favorevole di regolarità amministrativa;

Acquisito il parere favorevole di legittimità;

Vista la legge regionale 20 dicembre 2012 n. 66 ;

Vista la legge regionale del 04 febbraio 2002 n. 8 e successive modifiche e integrazioni

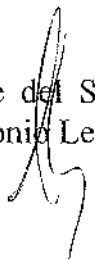
D E L I B E R A

Per i motivi esposti in premessa di approvare il consuntivo 2021 che allegato alla presente deliberazione ne costituisce parte integrante e le cui risultanze sono di seguito riportate:

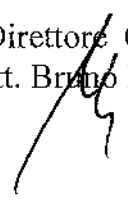
- il totale dei residui attivi all'1-1-2021: € 3.583.548,79
- previsioni definitive di competenza: € 51.473.948,65
- previsioni definitive di cassa: € 55.057.497,44
- totale delle riscossioni in conto residui: € 949.373,02
- il totale delle riscossioni in conto competenza: € 43.769.120,27
- il totale del riaccertamento dei residui (accertamenti): € 1.063.694,86 (eliminati)
- il totale degli accertamenti: € 45.347.707,15
- il totale dei residui passivi all'1-1-2020: € 4.701.084,16
- le previsioni definitive di competenza: € 51.473.948,65
- le previsioni definitive di cassa: € 56.566.311,53
- il totale dei pagamenti in conto residui. € 3.100.678,83
- il totale dei pagamenti in conto competenza: € 39.137.449,37

- il totale del riaccertamento dei residui (impegni): € 641.092,98 (eliminati)
- il totale dei residui reimputati al 2022 € 315.103,53
- il totale degli impegni: € 43.032.222,42
- di trasmettere la presente deliberazione all'organo di controllo per il relativo parere
- di trasmettere la presente deliberazione al Dipartimento Agricoltura, e Risorse Agroalimentari, ai sensi della L. R. del 4 febbraio 2002 n. 8, art. 57, che, previa istruttoria conclusa con parere favorevole, lo trasmette al Dipartimento Bilancio, Finanze, Patrimonio e Società partecipate per la definitiva istruttoria di propria competenza e per il successivo inoltro, tramite Giunta Regionale, al Consiglio per la definitiva approvazione

Il Dirigente del Settore
(Dott. Antonio Leuzzi)



Il Direttore Generale
(Dott. Bruno Maiolo)



Ai sensi della L.R. n° 8 del 04 febbraio 2002, si esprime parere favorevole in ordine alla regolarità contabile.

Il Responsabile dell'Ufficio Spesa (Dr.ssa Rosalinda Sirrianni)	Il Responsabile dell'Ufficio Bilancio (Dr. Salvatore Pace)
--	---

Il Dirigente del Settore
(Dott. Antonio Leuzzi)

Il Direttore Generale
(Dott. Bruno Maiolo)



L' avviso di pubblicazione e notificazione del presente atto viene affisso all'albo dell' ARSAC in data ~~12~~ **2** OTT, 2022 fino al ~~12~~ **6** OTT, 2022

A.R.S.A.C.

Azienda Regionale per lo Sviluppo dell'Agricoltura Calabrese
Legge Regionale 66 del 20 dicembre 2012
Viale Trieste, 93
Cosenza

DELIBERAZIONE DIRETTORE GENERALE

n° 48/DG del 05 MAG. 2022

Oggetto: riaccertamento ordinari residui attivi e passivi al 31/12/2021

Il Direttore Generale

Assistito dal dirigente del Settore Amministrativo presso la sede dell'Azienda, assume la seguente deliberazione

Premesso che:

- Con decreto del Presidente della Giunta Regionale n.108 del 25 agosto 2020 il Dott. Bruno Maiolo è stato nominato Direttore Generale dell'ARSAC;
- Visto il provvedimento n. 5 del 22 dicembre 2021 con il quale al Dott. Antonio Leuzzi è stato conferito l'incarico di Dirigente del Settore Amministrativo;

Vista:

- la deliberazione n. 149 del 19/12/21 con la quale il Direttore Generale, nelle more dell'approvazione da parte del Consiglio Regionale della Calabria, ha approvato il bilancio di previsione dell'ARSAC per l'esercizio 2022-2024
- la deliberazione n. 1 del 10/01/2022, con la quale ha autorizzato la gestione in via provvisoria del bilancio di che trattasi, che è limitata all'assolvimento delle obbligazioni già assunte, delle obbligazioni derivanti da provvedimenti giurisdizionali esecutivi e di obblighi speciali, tassativamente regolati dalla legge, al pagamento delle spese di personale, di residui passivi, di rate di mutuo, di canoni, imposte e tasse ed, in particolare, limitata alle sole operazioni necessarie per evitare che siano arrecati danni patrimoniali certi e gravi all'Azienda;

Considerato che:

- ai sensi dell'art. 3 comma 4 del D. Lgs 118/2011 e successive modifiche e integrazioni, è necessario verificare le esigibilità degli impegni e degli accertamenti;
- è necessario provvedere al riaccertamento ordinario dei residui al 31-12-2021;
- sulla base delle attestazioni ricevute dai responsabili dei vari uffici dell'Azienda si è proceduto:
 - alla cancellazione degli accertamenti non esigibili per un importo pari ad **€1.063.694,86;**
 - alla cancellazione degli impegni non esigibili per un importo pari ad **€641.092,98;**
 - al mantenimento a residuo degli accertamenti esigibili per un importo pari ad **€4.173.908,02;**
 - al mantenimento a residuo degli impegni esigibili per un importo pari ad **€4.597.639,68;**
 - al differimento degli accertamenti all'anno di effettiva esigibilità per un importo pari ad **€81.473,74;**
 - al differimento degli impegni all'anno di effettiva esigibilità per un importo pari ad **€396.577,27;**

Ritenuto che:

per quanto sopra si è proceduto alla determinazione del riaccertamento ordinario dei residui attivi e passivi al 31/12/2021 come da allegati 1 e 2 che fanno parte integrante della presente deliberazione;

Tanto premesso e considerato:

Acquisito il parere favorevole di regolarità amministrativa;

Acquisito il parere favorevole di regolarità tecnica espressa dal Dirigente proponente;

Acquisito il parere favorevole di legittimità espresso dal Settore Amministrativo;

Vista la legge regionale 20 dicembre 2012 n. 66;

Vista la legge regionale del 04 febbraio 2002 n. 8 e successive modifiche e integrazioni

DELIBERA

Per i motivi di cui in premessa, di approvare

- la cancellazione degli accertamenti non esigibili per un importo pari ad € **1.063.694,86**;
- la cancellazione degli impegni non esigibili per un importo pari ad € **641.092,98**;
- il mantenimento a residuo degli accertamenti esigibili per un importo pari ad € **4.173.908,02**;
- il mantenimento a residuo degli impegni esigibili per un importo pari ad € **4.597.639,68**;
- il differimento degli accertamenti all'anno di effettiva esigibilità per un importo pari ad € **81.473,74**;
- il differimento degli impegni all'anno di effettiva esigibilità per un importo pari ad € **396.577,27**;
- di approvare il riaccertamento ordinario dei residui attivi e passivi al 31/12/2021 come da allegati 1 e 2 che fanno parte integrante della presente deliberazione;
- di trasmettere all'organo di revisione contabile per il relativo parere;
- di trasmettere la presente deliberazione al Dipartimento Agricoltura e Risorse Agroalimentari e al Dipartimento Economia e Finanze della Regione Calabria.

Il Dirigente del Settore Amministrativo

(Dott. Antonio Leuzzi)

Il Direttore Generale

(Dott. Bruno Maiolo)

Ai sensi della L.R. n° 8 del 04 febbraio 2002, si esprime parere favorevole in ordine alla regolarità contabile.

Il Responsabile dell'ufficio spesa
(Dr.ssa Rosamaria Sirianni)

Il Responsabile ufficio Bilancio
(Dr. Salvatore Pace)

Il Dirigente del Settore Amministrativo

(Dott. Antonio Leuzzi)

Il Direttore Generale

(Dott. Bruno Maiolo)



L'avviso di pubblicazione e notificazione del presente atto viene affisso all'albo dell'ARSAC dal
05 MAG. 2022 e fino al 19 MAG. 2022

A.R.S.A.C. - Azienda Regionale per lo Sviluppo dell'Agricoltura Calabrese COSENZA
09 MAG 2022
ARCHIVIO GENERALE Prot. N° <u>6230</u> - Fasc. <u>2022</u>

ARSAC

VERBALE ADUNANZA DEL COLLEGIO SINDACALE

COSTITUITO IN FORMA MONOCRATICA

Verbale n° 16

Il sottoscritto dott. Giuseppe Iurato, Revisore Unico dell'ARSAC, nominato con decreto n° 1 del Presidente del Consiglio Regionale del 29.04.2021 - (Art.6, comma 1, legge regionale 20 dicembre 2012, n° 66);

- Ricevuta in data 05.05.2022 la delibera del Direttore Generale n° 48 del 05.05.2022 di Riaccertamento ordinario dei residui al 31.12.2021, con i relativi prospetti riportanti il dettaglio delle variazioni intervenute nelle voci di bilancio;

Visto il D.Lgs. n° 118/2011 - articolo 3 comma 4, il quale prevede che: *“ al fine di dare attuazione al principio contabile generale della competenza finanziaria enunciato nell'allegato 1, gli enti di cui al comma 1 provvedono, annualmente, al riaccertamento dei residui attivi e passivi, verificando, ai fini del rendiconto, le ragioni del loro mantenimento”*;

Visto il parere di regolarità contabile espresso dagli uffici competenti;

Dato atto che ciascun responsabile, al fine del mantenimento delle spese e delle entrate a residuo, ha effettuato la predetta ricognizione adottando apposito provvedimento conclusivo;

RILEVATO CHE:

- a. Sono stati individuati i residui attivi da mantenere, da cancellare e da reimputare;
- b. Sono stati individuati i residui passivi da mantenere, da cancellare e da reimputare e che, pertanto, il riaccertamento ordinario dei residui attivi e passivi per il rendiconto della gestione 2021 e le conseguenti variazioni di bilancio rispettano la vigente normativa sopra richiamata;

VERIFICATO CHE l'operazione di riaccertamento ordinario dei residui ha comportato:

- 1) La cancellazione degli accertamenti non esigibili per un importo pari ad € 1.063.694,86;

- 2) Alla cancellazione degli impegni non esigibili per un importo pari ad €.641.092,98;
- 3) Al mantenimento a residuo degli accertamenti esigibili per un importo pari ad €. 4.173.908,92;
- 4) Al mantenimento a residuo degli impegni esigibili per un importo pari ad €.4.597.639,68;
- 5) Al differimento degli accertamenti all'anno di effettiva esigibilità per un importo pari a €.81.473,74
- 6) Al differimento degli impegni all'anno di effettiva esigibilità per un importo pari ad €.396.577,27

CONCLUSIONI

Tutto ciò premesso e verificato, ai sensi della richiamata normativa e per le motivazioni di cui in premessa, esprime, pertanto, **Parere Favorevole**, al riaccertamento ordinario dei residui al 31.12.2021 riportati nella delibera del **Direttore Generale n° 48 del 05.05.2022** -

09.05.2022

Il Revisore Unico

~~Dr. Giuseppe Lucato~~



Dettagli Residui Attivi							Operazioni di riciclaggio		Totale da mantenere		Totale da cancellare		Totale da reimputare		Residui da reimputare				Capitolo di reimputazione
N° Accerta mento	Anno Accer tame nto	Descrizione Residuo	Importo Residuo	Debit ore	Capitolo	Codifica Operazione	Totale da mantenere	Totale da cancellare	Totale da reimputare	Esercizio di reimputazione (scadenza dell'obbligazione)									
										2022	2023	2024	...						
2584	2021	CONVENZIONE ARSAC E DIPA	70.000,00		E2101013101	03E,05M	21.000,00	49.000,00	0,00	0,00	0,00	0,00	0,00	0,00					
2585	2021	FINANZIAMENTO "PROGETTI	100.000,00		E2101012701	05M	100.000,00	0,00	0,00	0,00	0,00	0,00	0,00	0,00					
2592	2021	FINANZIAMENTO PROGETTO	10.000,00		E2301001101	05M	10.000,00	0,00	0,00	0,00	0,00	0,00	0,00	0,00					
2813	2021	AGGIUDICAZIONE PROCEDUR	3.080,50		E3030100101	02M	3.080,50	0,00	0,00	0,00	0,00	0,00	0,00	0,00					
3197	2021	ENTRATE LAB. LOCRI FATT. 1	180,00		E0310010501	02M	180,00	0,00	0,00	0,00	0,00	0,00	0,00	0,00					
3244	2021	ENTRATE CSD MOLAROTTA F	760,00		E0310010401	02M	760,00	0,00	0,00	0,00	0,00	0,00	0,00	0,00					
3364	2021	ENTRATE CSD MIRTO FATT. N	1.050,00		E3202000401	02M,02M	1.050,00	0,00	0,00	0,00	0,00	0,00	0,00	0,00					
3369	2021	ENTRATE DIRETTE	422.688,06		E3030100101	02M	422.688,06	0,00	0,00	0,00	0,00	0,00	0,00	0,00					
3372	2021	MINGRONE TOMMASO - MIN	20.830,49		E4070100101	02M	20.830,49	0,00	0,00	0,00	0,00	0,00	0,00	0,00					
3375	2021	ENTRATE CSD MOLAROTTA F	450,00		E0310010401	02M,02M	450,00	0,00	0,00	0,00	0,00	0,00	0,00	0,00					
3376	2021	ENTRATE CSD MIRTO - FATT.	600,00		E0310010401	02M	600,00	0,00	0,00	0,00	0,00	0,00	0,00	0,00					
3393	2021	ENTRATE CSD MIRTO - FATT.	120,00		E0310010401	02M	120,00	0,00	0,00	0,00	0,00	0,00	0,00	0,00					
3397	2021	ENTRATE LAB. LOCRI FATT. N	285,00		E0310010501	02M,02M	285,00	0,00	0,00	0,00	0,00	0,00	0,00	0,00					
3398	2021	SALDO FATT. N. 11 CSD SAN	899,93		E0310010401	02M	899,93	0,00	0,00	0,00	0,00	0,00	0,00	0,00					
3409	2021	ENTRATE CSD MIRTO - FATT.	2.750,00		E0310010401	02M	2.750,00	0,00	0,00	0,00	0,00	0,00	0,00	0,00					
3410	2021	ENTRATE CSD SAN MARCO -	1.130,80		E0310010401	02M	1.130,80	0,00	0,00	0,00	0,00	0,00	0,00	0,00					
3411	2021	ENTRATE CSD CROPANI - ME	408,55		E0310010401	02M	408,55	0,00	0,00	0,00	0,00	0,00	0,00	0,00					
3412	2021	ENTRATE CSD LAMEZIA - FAT	90,00		E3202000401	02M	90,00	0,00	0,00	0,00	0,00	0,00	0,00	0,00					
3413	2021	ENTRATE CSD MIRTO FATT. N	100,00		E3202000401	02M	100,00	0,00	0,00	0,00	0,00	0,00	0,00	0,00					
3414	2021	PROGETTO INTERREG AGRIR	8.648,74		E2101012501	05M	8.648,74	0,00	0,00	0,00	0,00	0,00	0,00	0,00					
			5.319.076,62				4.173.908,02	1.063.694,86	81.473,74	81.473,74	81.473,74	0,00	0,00	0,00					

F.to

Il Dirigente della Struttura Titolare dei Residui

IL RESPONSABILE UFFICIO SPESA

Dr.ssa Rosamaria Sirrianni

UFFICIO BILANCIO

Dr. Salvatore Pace

ARSAC

PROSPETTO DI LAVORO PER IL RIACCERTAMENTO ORDINARIO DEI RESIDUI

ALLEGATO 2

Struttura **SETTORE RAGIONERIA**

RIACCERTAMENTO ORDINARIO DEI RESIDUI PASSIVI AL 31/12/2021													
Dettagli Residui Passivi													
N° Impegno	Anno Impegno	Descrizione Residui	Importo Residuo	Creditore	Capitolo	Codifica	Totale da mantenere	Totale da cancellare	Totale da reimputare	Residui da cancellare per differimento esigibilità			Capitolo di reimputazione
										Operazioni di riaccertamento			
597	2016	MANUTENZIONE ORDINAR	584,53		U0310111103	03E,02M	487,55	96,98	0,00	0,00	0,00	0,00	
486	2017	SPESE PER ACQUISTO MAT	616,01		U0310111104	01E,02M	552,66	63,35	0,00	0,00	0,00	0,00	
487	2017	SPESE ACQUISTO STRUME	11.781,78		U0310111105	02M	11.781,78	0,00	0,00	0,00	0,00	0,00	
488	2017	CONTRATTI A TERZI.	1.911,89		U0310111106	01E	0,00	1.911,89	0,00	0,00	0,00	0,00	
160	2018	IMPEGNO DI SPESA PER AC	4.170,00		U3101022201	02M	4.170,00	0,00	0,00	0,00	0,00	0,00	
179	2018	SPESE DI RAPPRESENTANZ	1.358,78		U3101022304	02M	1.358,78	0,00	0,00	0,00	0,00	0,00	
180	2018	ACQUISTO ATTREZZATURE	1.285,87		U3101022302	02M	1.285,87	0,00	0,00	0,00	0,00	0,00	
181	2018	TRASFERIMENTI AD ALTRI	5.714,13		U3101022307	02M	5.714,13	0,00	0,00	0,00	0,00	0,00	
404	2018	ACQUISTO TONER TRAMIT	7.982,00		U0100410201	02M	7.982,00	0,00	0,00	0,00	0,00	0,00	
1225	2018	SPESE URGENTI ED INDIFFE	6.830,55	MERCOLEDISA	U5201010301	01E,01E,0	6.675,12	155,43	0,00	0,00	0,00	0,00	
1227	2018	MANUTENZIONE ORDINAR	85,47	SETTEBELLO D	U5201010304	01E	0,00	85,47	0,00	0,00	0,00	0,00	
419	2019	CANONE ANNUO PER LUCE	250,00		U1203011301	02M	250,00	0,00	0,00	0,00	0,00	0,00	
615	2019	AFFIDAMENTO INCARICO F	717,36		U0100212601	01E	0,00	717,36	0,00	0,00	0,00	0,00	
962	2019	PRESTAZIONI PROFESSIONI	1.000,00		U3102023502	02M	1.000,00	0,00	0,00	0,00	0,00	0,00	

ARSAC

PROSPETTO DI LAVORO PER IL RIACCERTAMENTO ORDINARIO DEI RESIDUI

Struttura		RIACCERTAMENTO ORDINARIO DEI RESIDUI PASSIVI AL 31/12/2021												
		Dettagli Residui Passivi					Operazioni di riaccertamento					Residui da cancellare per differimento esigibilità		
N° Impegno	Anno Impegno	Descrizione Residui	Importo Residuo	Creditore	Capitolo	Codifica	Totale da mantenere	Totale da cancellare	Totale da reimputare	Esercizio di reimputazione (scadenza dell'obbligazione)			Capitolo di reimputazione	
										2022	2023	2024		
963	2019	ACQUISTO MATERIALE DI	411,58		U3102023503	02M	411,58	0,00	0,00	0,00	0,00	0,00		
999	2019	PROGETTO CARTOGRAFIA	3.000,00		U3102023402	02M	3.000,00	0,00	0,00	0,00	0,00	0,00		
1003	2019	PER FORNITURA MATERIAL	487,40		U3101012101	01E	0,00	487,40	0,00	0,00	0,00	0,00		
1111	2019	SPESE DI RAPPRESENTANZA	4.978,84		U3102023301	05M	4.978,84	0,00	0,00	0,00	0,00	0,00		
1112	2019	ATTREZZATURE SCIENTIFIC	16.113,00		U3102023302	02M	16.113,00	0,00	0,00	0,00	0,00	0,00		
1113	2019	MANUTENZIONE ORDINARIA	25.887,22		U3102023303	02M	25.887,22	0,00	0,00	0,00	0,00	0,00		
1114	2019	ACQUISTO MATERIALE DI C	5.958,90		U3102023304	02M	5.958,90	0,00	0,00	0,00	0,00	0,00		
1115	2019	ACQUISTO HARDWARE	778,38		U3102023305	02M	778,38	0,00	0,00	0,00	0,00	0,00		
1227	2019	INDENNITA' DI RISULTATO	4.639,06		U1201012801	01E	0,00	4.639,06	0,00	0,00	0,00	0,00		
46	2020	DETERMINA A CONTRARRE	14.652,00		U0100212601	02M	14.652,00	0,00	0,00	0,00	0,00	0,00		
215	2020	POSIZIONI ORGANIZZATIV	400.000,00		U0100211401	05M	400.000,00	0,00	0,00	0,00	0,00	0,00		
216	2020	PREMIO CONTRAZIONE	217.252,26		U0100211401	05M	217.252,26	0,00	0,00	0,00	0,00	0,00		
217	2020	PROGETTO OBIETTIVO GES	48.900,00		U0100211401	05M	48.900,00	0,00	0,00	0,00	0,00	0,00		
291	2020	INDENNITA' DI RISULTATO	35.000,00		U0100110101	03E	0,00	35.000,00	0,00	0,00	0,00	0,00		

ARSAC

PROSPETTO DI LAVORO PER IL RIACCERTAMENTO ORDINARIO DEI RESIDUI

Struttura		RIACCERTAMENTO ORDINARIO DEI RESIDUI PASSIVI AL 31/12/2021												
		Settore Ragioneria					Operazioni di riaccertamento					Residui da cancellare per differimento esigibilità		
		Dettagli Residui Passivi												
N° Impegno	Anno Impegno	Descrizione Residui	Importo Residuo	Creditore	Capitolo	Codifica	Totale da mantenere	Totale da cancellare	Totale da reimputare	Esercizio di reimputazione (scadenza dell'obbligazione)			Capitolo di reimputazione	
										2022	2023	2024		
396	2020	AFFIDAMENTO DIRETTO PE	0,18		U1203011501	01E	0,00	0,18	0,00	0,00	0,00	0,00		
430	2020	AFFIDAMENTO GEOM. MIC	3.145,00		U0100310601	01E,02M	3.143,00	2,00	0,00	0,00	0,00	0,00		
467	2020	PROROGA SERVIZIO DI RESP	1.494,50		U0100212601	01E	0,00	1.494,50	0,00	0,00	0,00	0,00		
469	2020	PAGAMENTO PARCELLA TE	4.480,45		U0100620101	01E,02M	3.481,83	998,62	0,00	0,00	0,00	0,00		
470	2020	PAGAMENTO DEL TECNICO	1.421,50		U0100620101	01E,02M	1.398,18	23,32	0,00	0,00	0,00	0,00		
623	2020	AFFIDAMENTO FORNITURA	1.952,00		U3101011701	02M	1.952,00	0,00	0,00	0,00	0,00	0,00		
734	2020	SPESE DI RAPPRESENTANZ	1.078,00		U3102023001	01E	0,00	1.078,00	0,00	0,00	0,00	0,00		
845	2020	LIQUIDAZIONE FATTURE IN	2.440,00		U5201010302	02M	2.440,00	0,00	0,00	0,00	0,00	0,00		
884	2020	FORNITURA DI BUSTE DI E	1.839,76		U0310111101	01E	0,00	1.839,76	0,00	0,00	0,00	0,00		
911	2020	FORNITURA DI GAS PER IL	263,52		U5201010301	01E	0,00	263,52	0,00	0,00	0,00	0,00		
972	2020	FORNITURA DI LT 2000 GAS	0,02		U3101011301	01E	0,00	0,02	0,00	0,00	0,00	0,00		
994	2020	PER COMPENSARE LE PRES	338,00		U3101022401	01E	0,00	338,00	0,00	0,00	0,00	0,00		
1013	2020	AFFIDAMENTO LAVORI DI F	402,60		U1203011401	02M	402,60	0,00	0,00	0,00	0,00	0,00		
1018	2020	FORNITURA DI CARD E BIG	122,00		U5201010301	01E	0,00	122,00	0,00	0,00	0,00	0,00		

ARSAC

PROSPETTO DI LAVORO PER IL RIACCERTAMENTO ORDINARIO DEI RESIDUI

Struttura **SETTORE RAGIONERIA**

N° Impegno		Anno	Descrizione Residui	Importo Residuo	Creditore	Capitolo	Codifica	Totale da mantenere	Totale da cancellare	Totale da reimputare	Residui da cancellare per differimento esigibilità			Capitolo di reimputazione
											Operazioni di riaccertamento			
RIACCERTAMENTO ORDINARIO DEI RESIDUI PASSIVI AL 31/12/2021														
Dettagli Residui Passivi														
1057	2020	2020	FORNITURA DI LETAME MA	5,00		U3101011801	01E	0,00	5,00	0,00	0,00	0,00	0,00	
1059	2020	2020	PAGAMENTO CONTRIBUTI	698.309,11		U1201020102	05M,05M	698.309,11	0,00	0,00	0,00	0,00	0,00	
1065	2020	2020	LIQUIDAZIONE FATTURE IM	143,33		U5201010301	01E	0,00	143,33	0,00	0,00	0,00	0,00	
1066	2020	2020	LIQUIDAZIONE FATTURE IM	14,35		U5201010302	01E	0,00	14,35	0,00	0,00	0,00	0,00	
1089	2020	2020	FONDO INDENNITA' DI POS	42.000,00		U1201012801	05M	42.000,00	0,00	0,00	0,00	0,00	0,00	
1091	2020	2020	LIQUIDAZIONE SOMME PE	18.609,00		U0100211501	05M	18.609,00	0,00	0,00	0,00	0,00	0,00	
6	2021	2021	ACC. TFS MESE GENNAIO	36.401,33		U0100210501	03E	0,00	36.401,33	0,00	0,00	0,00	0,00	
43	2021	2021	LIQUIDAZIONE FATTURA P	9.120,77		U1203011501	02M	9.120,77	0,00	0,00	0,00	0,00	0,00	
44	2021	2021	AFFIDAMENTO DELL'INCAR	22.692,00		U0100212601	02M	22.692,00	0,00	0,00	0,00	0,00	0,00	
66	2021	2021	INCARICO AVV. DANIELA Q	1.500,00		U0100710701	01D	0,00	0,00	1.500,00	0,00	0,00	0,00	U0100710701
84	2021	2021	RESISTENZA NEL GIUDIZIO	8.745,96		U0100710701	01D	0,00	0,00	8.745,96	0,00	0,00	0,00	U0100710701
96	2021	2021	ACC. TFS MESE FEBBR. 202	36.401,33		U0100210501	03E	0,00	36.401,33	0,00	0,00	0,00	0,00	
110	2021	2021	PAGAMENTO SPESE GAS	30.642,85		U1203011301	01E,02M	30.628,33	14,52	0,00	0,00	0,00	0,00	
169	2021	2021	INCARICO AVVOCATO GA	5.671,75		U0100710701	01D	0,00	0,00	5.671,75	0,00	0,00	0,00	U0100710701

ARSAC

PROSPETTO DI LAVORO PER IL RIACCERTAMENTO ORDINARIO DEI RESIDUI

SETTORE RAGIONERIA

Struttura		RIACCERTAMENTO ORDINARIO DEI RESIDUI PASSIVI AL 31/12/2021												
		Dettagli Residui Passivi					Operazioni di riaccertamento			Residui da cancellare per differimento esigibilità				
N° Impegno	Anno Impegno	Descrizione Residui	Importo Residuo	Creditore	Capitolo	Codifica	Totale da mantenere	Totale da cancellare	Totale da reimputare	Esercizio di reimputazione (scadenza dell'obbligazione)			Capitolo di reimputazione	
										2022	2023	2024		
191	2021	CAUSA TRATH GESTIONIS	2.509,21		U0100710601	01D	0,00	0,00	2.509,21	2.509,21	0,00	0,00	0,00	U0100710601
193	2021	INCARICO AVV. ANTONELLI	7.954,82		U0100710701	01D	0,00	0,00	7.954,82	7.954,82	0,00	0,00	0,00	U0100710701
197	2021	ACCANTONAMENTO TFS M	36.182,34		U0100210501	03E	0,00	36.182,34	0,00	0,00	0,00	0,00	0,00	
264	2021	INCARICO AVV. FRONTERA	7.788,79		U0100710701	01D	0,00	0,00	7.788,79	7.788,79	0,00	0,00	0,00	U0100710701
293	2021	SERVIZIO DI SUPPORTO DI	8.963,34		U0100510101	02M	8.963,34	0,00	0,00	0,00	0,00	0,00	0,00	
315	2021	ACCANTONAMENTO TFS M	36.048,29		U0100210501	03E	0,00	36.048,29	0,00	0,00	0,00	0,00	0,00	
323	2021	AFFIDAMENTO SERVIZIO S	3.050,00		U3101013101	02M	3.050,00	0,00	0,00	0,00	0,00	0,00	0,00	
346	2021	RESISTENZA AL GIUDIZIO D	979,07		U0100710601	01D	0,00	0,00	979,07	979,07	0,00	0,00	0,00	U0100710601
363	2021	ACCANTONAMENTO TFS M	36.048,29		U0100210501	03E	0,00	36.048,29	0,00	0,00	0,00	0,00	0,00	
386	2021	NOMINA ING. GIOVANNI S	500,00		U0100710601	01D	0,00	0,00	500,00	500,00	0,00	0,00	0,00	U0100710601
387	2021	INCARICO AVV. MARIA AGG	5.650,18		U0100710701	01D	0,00	0,00	5.650,18	5.650,18	0,00	0,00	0,00	U0100710701
424	2021	PROSECUZIONE NEL GIUDIZ	6.134,97		U0100710701	03E	0,00	6.134,97	0,00	0,00	0,00	0,00	0,00	
425	2021	PROSECUZIONE DEL GIUDIZ	8.143,35		U0100710701	01D	0,00	0,00	8.143,35	8.143,35	0,00	0,00	0,00	U0100710701
427	2021	CONVENZIONE CON AVV. C	7.730,00		U0100710701	01D	0,00	0,00	7.730,00	7.730,00	0,00	0,00	0,00	U0100710701

ARSAC

PROSPETTO DI LAVORO PER IL RIACCERTAMENTO ORDINARIO DEI RESIDUI

Struttura		SETTORE RAGIONERIA												
		RIACCERTAMENTO ORDINARIO DEI RESIDUI PASSIVI AL 31/12/2021												
N° Impegno	Anno Impegno	Descrizione Residui	Importo Residuo	Creditore	Capitolo	Codifica	Totale da mantenere	Totale da cancellare	Totale da reimputare	Residui da cancellare per differimento esigibilità			Capitolo di reimputazione	
										Residuo da mantenere	Residuo da cancellare	Residuo da reimputare		2022
428	2021	LAVORI DI RIMOZIONE E SM	48.173,38		U0100620101	01D,02M	37.031,25	0,00	11.142,13	11.142,13	0,00	0,00	0,00	U0100620101
429	2021	RICORSO IN CASSAZIONE E	15.574,07		U0100710701	01D	0,00	0,00	15.574,07	15.574,07	0,00	0,00	0,00	U0100710701
430	2021	APPELLO AVVERSO LA SEN	16.048,86		U0100710701	01D	0,00	0,00	16.048,86	16.048,86	0,00	0,00	0,00	U0100710701
432	2021	RICORSO PRESSO LA SUPRE	2.429,73		U0100710701	01D	0,00	0,00	2.429,73	2.429,73	0,00	0,00	0,00	U0100710701
433	2021	AFFIDAMENTO DIRETTO PE	11.834,00		U0100620101	01D,02M	6.344,00	0,00	5.490,00	5.490,00	0,00	0,00	0,00	U0100620101
434	2021	INCARICO AVV. PONTE TER	3.324,49		U0100710701	01D	0,00	0,00	3.324,49	3.324,49	0,00	0,00	0,00	U0100710701
436	2021	RESISTENZA NEL GIUDIZIO	4.791,75		U0100710601	01D	0,00	0,00	4.791,75	4.791,75	0,00	0,00	0,00	U0100710601
437	2021	INCARICO AVV. SCARCELL	20.211,94		U0100710701	01D	0,00	0,00	20.211,94	20.211,94	0,00	0,00	0,00	U0100710701
468	2021	INCARICO AVV. MARIA FED	1.000,00		U0100710701	01D	0,00	0,00	1.000,00	1.000,00	0,00	0,00	0,00	U0100710701
514	2021	ACC. MESE GIUGNO	35.877,10		U0100210501	03E	0,00	35.877,10	0,00	0,00	0,00	0,00	0,00	
606	2021	AFFIDAMENTO DIRETTO DI	466,04		U3102021702	02M	466,04	0,00	0,00	0,00	0,00	0,00	0,00	
629	2021	ACCANTONAMENTO TFS M	35.877,10		U0100210501	03E	0,00	35.877,10	0,00	0,00	0,00	0,00	0,00	
654	2021	AFFIDAMENTO SERVIZI DI	35,14		U0100410301	03E	0,00	35,14	0,00	0,00	0,00	0,00	0,00	
675	2021	TIROCINI FORMATIVI EXTR	4.826,77		U0100710601	01D	0,00	0,00	4.826,77	4.826,77	0,00	0,00	0,00	U0100710601

ARSAC

PROSPETTO DI LAVORO PER IL RIACCERTAMENTO ORDINARIO DEI RESIDUI

Struttura **SETTORE RAGIONERIA**

RIACCERTAMENTO ORDINARIO DEI RESIDUI PASSIVI AL 31/12/2021													
Dettagli Residui Passivi													
N° Impegno	Anno Impegno	Descrizione Residui	Importo Residuo	Creditore	Capitolo	Codifica	Totale da mantenere	Totale da cancellare	Totale da reimputare	Residui da cancellare per differimento esigibilità			Capitolo di reimputazione
										Operazioni di riaccertamento			
731	2021	ACCANTONAMENTO TFS M	35.877,10		U0100210501	01E	0,00	35.877,10	0,00	0,00	0,00	0,00	
800	2021	IMPEGNO A FAVORE DELLA	5.053,95		U0100410502	02M	5.053,95	0,00	0,00	0,00	0,00	0,00	
817	2021	FORNITURA PALI DI CASTA	4.872,45		U3102023207	02M	4.872,45	0,00	0,00	0,00	0,00	0,00	
831	2021	AFFIDAMENTO DISBRIGO F	4.200,00		U0100310601	02M	4.200,00	0,00	0,00	0,00	0,00	0,00	
844	2021	ACCANTONAMENTO TFS M	35.877,10		U0100210501	01E	0,00	35.877,10	0,00	0,00	0,00	0,00	
852	2021	SMALTIMENTO RIFIUTI SPE	3.660,00		U0100620401	02M	3.660,00	0,00	0,00	0,00	0,00	0,00	
857	2021	ACQUISTO DI N°20 PC DESI	19.168,64		U0100420103	02M	19.168,64	0,00	0,00	0,00	0,00	0,00	
859	2021	AFFIDAMENTO E FORNITUR	480,89		U5201010302	02M	480,89	0,00	0,00	0,00	0,00	0,00	
893	2021	ACQUISTO DI N°10 PC E N°	4.842,18		U3102023305	02M	4.842,18	0,00	0,00	0,00	0,00	0,00	
894	2021	COMUNE DI SANTO STEFAN	380.461,67		U5201010201	04M,04M	380.461,67	0,00	0,00	0,00	0,00	0,00	
897	2021	IMPEGNO DI SPESA PER SO	247.677,57		U1201020501	05M	247.677,57	0,00	0,00	0,00	0,00	0,00	
905	2021	SPESE PER TELEFONIA	12.110,89		U0100410301	02M	12.110,89	0,00	0,00	0,00	0,00	0,00	
906	2021	UTENZE E CANONI	41.115,85		U1203011301	01E,02M	41.106,40	9,45	0,00	0,00	0,00	0,00	
907	2021	IMPOSTE E TASSE	69.387,65		U0100710501	01E	0,00	69.387,65	0,00	0,00	0,00	0,00	

ARSAC

PROSPETTO DI LAVORO PER IL RIACCERTAMENTO ORDINARIO DEI RESIDUI

Struttura		RIACCERTAMENTO ORDINARIO DEI RESIDUI PASSIVI AL 31/12/2021											
		Operazioni di riaccertamento					Residui da cancellare per differimento esigibilità						
N° Impegno	Anno	Descrizione Residui	Importo Residuo	Creditore	Capitolo	Codifica	Totale da mantenere	Totale da cancellare	Totale da reimputare	Esercizio di reimputazione (scadenza dell'obbligazione)			Capitolo di reimputazione
										2022	2023	2024	
912	2021	PROGETTO SALVAGUARDIA	53.745,69		U3102022701	02M	53.745,69	0,00	0,00	0,00	0,00	0,00	
913	2021	PROGETTO SALVAGUARDIA	10.478,77		U3102022702	02M	10.478,77	0,00	0,00	0,00	0,00	0,00	
914	2021	PROGETTO SALVAGUARDIA	14.005,30		U3102022703	02M	14.005,30	0,00	0,00	0,00	0,00	0,00	
915	2021	PROGETTO SALVAGUARDIA	12.202,10		U3102022704	02M,02M	12.202,10	0,00	0,00	0,00	0,00	0,00	
916	2021	PROGETTO SALVAGUARDIA	10.000,00		U3102022705	02M	10.000,00	0,00	0,00	0,00	0,00	0,00	
917	2021	PROGETTO SALVAGUARDIA	30.127,72		U3102022706	02M	30.127,72	0,00	0,00	0,00	0,00	0,00	
918	2021	PROGETTO SALVAGUARDIA	43.435,70		U3102022707	02M,02M	43.435,70	0,00	0,00	0,00	0,00	0,00	
919	2021	PROGETTO SALVAGUARDIA	10.000,00		U3102022708	02M	10.000,00	0,00	0,00	0,00	0,00	0,00	
921	2021	PROGETTO BIODIVERSITA'	10.000,00		U3102022710	02M	10.000,00	0,00	0,00	0,00	0,00	0,00	
922	2021	PROGETTO "VALORIZZAZIO	15.000,00		U3101022501	02M	15.000,00	0,00	0,00	0,00	0,00	0,00	
923	2021	PROGETTO "VALORIZZAZIO	2.092,32		U3101022502	02M	2.092,32	0,00	0,00	0,00	0,00	0,00	
924	2021	PROGETTO "VALORIZZAZIO	7.000,00		U3101022503	02M	7.000,00	0,00	0,00	0,00	0,00	0,00	
925	2021	PROGETTO "VALORIZZAZIO	11.296,00		U3101022504	02M	11.296,00	0,00	0,00	0,00	0,00	0,00	
926	2021	PROGETTO "VALORIZZAZIO	4.000,00		U3101022505	02M	4.000,00	0,00	0,00	0,00	0,00	0,00	

ARSAC

PROSPETTO DI LAVORO PER IL RIACCERTAMENTO ORDINARIO DEI RESIDUI

SETTORE RAGIONERIA

Struttura		RIACCERTAMENTO ORDINARIO DEI RESIDUI PASSIVI AL 31/12/2021											
		Dettagli Residui Passivi					Operazioni di riaccertamento			Residui da cancellare per differimento esigibilità			
N° Impegno	Anno Impegno	Descrizione Residui	Importo Residuo	Creditore	Capitolo	Codifica	Totale da mantenere	Totale da cancellare	Totale da reimputare	Esercizio di reimputazione (scadenza dell'obbligazione)			Capitolo di reimputazione
										2022	2023	2024	
927	2021	PROGETTO "VALORIZZAZIO	25.000,00		U3101022508	02M	25.000,00	0,00	0,00	0,00	0,00	0,00	
928	2021	PROGETTO "VALORIZZAZIO	10.000,00		U3101022509	02M	10.000,00	0,00	0,00	0,00	0,00	0,00	
929	2021	SPESE DI RAPPRESENTANZA	20.342,74		U3102023701	01D	0,00	0,00	20.342,74	20.342,74	0,00	0,00	U3102023701
930	2021	INCARICHI E CONSULENZE	35.000,00		U3102023702	01D	0,00	0,00	35.000,00	35.000,00	0,00	0,00	U3102023702
931	2021	SPESE PER IL PERSONALE P	26.000,00		U3102023703	01D	0,00	0,00	26.000,00	26.000,00	0,00	0,00	U3102023703
932	2021	PROGETTO INTERREG AGR	25.000,00		U3102023001	02M	25.000,00	0,00	0,00	0,00	0,00	0,00	
933	2021	PROGETTO INTERREG AGR	4.000,00		U3102023002	02M	4.000,00	0,00	0,00	0,00	0,00	0,00	
934	2021	PROGETTO INTERREG AGR	4.057,18		U3102023003	02M	4.057,18	0,00	0,00	0,00	0,00	0,00	
935	2021	PROGETTO INTERREG AGR	25.000,00		U3102023004	05M	25.000,00	0,00	0,00	0,00	0,00	0,00	
936	2021	PROGETTO BIODIVERSITA'	2.195,89		U3102023201	02M	2.195,89	0,00	0,00	0,00	0,00	0,00	
937	2021	BIODIVERSITA' AGRARIA SV	20.181,61		U3102023202	02M	20.181,61	0,00	0,00	0,00	0,00	0,00	
938	2021	BIODIVERSITA' AGRARIA CC	2.507,69		U3102023206	02M	2.507,69	0,00	0,00	0,00	0,00	0,00	
939	2021	PROG. BIODIVERSITA' AGR	3.235,89		U3102023207	02M	3.235,89	0,00	0,00	0,00	0,00	0,00	
940	2021	PROGETTO BIODIVERSITA'	6.664,22		U3102023208	02M	6.664,22	0,00	0,00	0,00	0,00	0,00	

ARSAC

PROSPETTO DI LAVORO PER IL RIACCERTAMENTO ORDINARIO DEI RESIDUI

Struttura		RIACCERTAMENTO ORDINARIO DEI RESIDUI PASSIVI AL 31/12/2021											
		Operazioni di riaccertamento											
		Residui da mantenere					cancellare a titolo			Residui da cancellare per differimento esigibilità			
N° Impegno	Anno Impegno	Descrizione Residui	Importo Residuo	Creditore	Capitolo	Codifica	Totale da mantenere	Totale da cancellare	Totale da reimputare	Esercizio di reimputazione (scadenza dell'obbligazione)			Capitolo di reimputazione
										2022	2023	2024	
943	2021	PROT. ARSAC/REG. CALABR	45.000,00		U3102023801	02M	45.000,00	0,00	0,00	0,00	0,00	0,00	
948	2021	SOMME RESIDUE ANNO 20	3.473,29		U0910110204	01E,02M	3.473,28	0,01	0,00	0,00	0,00	0,00	
964	2021	SPESE PER IL PAGAMENTO	2.350,37		U1203012101	01E	0,00	2.350,37	0,00	0,00	0,00	0,00	
965	2021	SOMME RESIDUE ANNO 20	9.554,53		U3102021701	02M	9.554,53	0,00	0,00	0,00	0,00	0,00	
968	2021	PAGAMENTO PRESTAZIONI	1.423,60		U3101022401	01E	0,00	1.423,60	0,00	0,00	0,00	0,00	
969	2021	SOMME RESIDUE ANNO 20	1.000,00		U3101022402	01E,02M	803,89	196,11	0,00	0,00	0,00	0,00	
970	2021	SPESE PER LA SICUREZZA P	39.661,17		U0100212601	02M	39.661,17	0,00	0,00	0,00	0,00	0,00	
974	2021	SOMME RESIDUE PER CC	301.358,34		U1201012901	05M	301.358,34	0,00	0,00	0,00	0,00	0,00	
976	2021	SOMME RESIDUE PER PAG	2.131,28		U1101010401	05M	2.131,28	0,00	0,00	0,00	0,00	0,00	
978	2021	SOMME RESIDUE PER PAG	113.813,09		U1201013001	01E,05M	102.604,72	11.208,37	0,00	0,00	0,00	0,00	
981	2021	PROGETTO AFFIDAMENTO	7.663,61		U3102023101	01E	0,00	7.663,61	0,00	0,00	0,00	0,00	
982	2021	PROGETTO AFFIDAMENTO	12.000,00		U3102023102	01E,02M	4.850,00	7.150,00	0,00	0,00	0,00	0,00	
983	2021	PROGETTO AFFIDAMENTO	15.000,00		U3102023103	02M	15.000,00	0,00	0,00	0,00	0,00	0,00	
984	2021	SOMME RESIDUE ANNO 20	4.719,34		U0310111102	01E,02M	1.178,67	3.540,67	0,00	0,00	0,00	0,00	

ARSAC

PROSPETTO DI LAVORO PER IL RIACCERTAMENTO ORDINARIO DEI RESIDUI

Struttura **SETTORE RAGIONERIA**

RIACCERTAMENTO ORDINARIO DEI RESIDUI PASSIVI AL 31/12/2021													
N° Impegno	Anno Impegno	Descrizione Residui	Importo Residuo	Creditore	Capitolo	Codifica	Totale da mantenere	Totale da cancellare	Totale da reimputare	Residui da cancellare per differimento esigibilità			
										Esercizio di reimputazione (scadenza dell'obbligazione)			
										2022	2023	2024	
986	2021	SOMME RESIDUE PER ACQ.	6.104,63		U0310111104	01D	0,00	0,00	6.104,63	6.104,63	0,00	0,00	U0310111104
987	2021	SOMME RESIDUE ANNO 20	10.000,00		U0310111105	03E,01E,0	0,00	4.192,41	5.807,59	5.807,59	0,00	0,00	U0310111105
988	2021	SOMME RESIDUE ANNO 20	13.000,00		U0310111106	01D	0,00	0,00	13.000,00	13.000,00	0,00	0,00	U0310111102
989	2021	SOMME RESIDUE "PROGET	11.000,00		U3102023301	02M	11.000,00	0,00	0,00	0,00	0,00	0,00	
990	2021	SOMME RESIDUE "PROGET	9.144,00		U3102023302	02M	9.144,00	0,00	0,00	0,00	0,00	0,00	
991	2021	SOMME RESIDUE "PROGET	1.247,00		U3102023303	02M	1.247,00	0,00	0,00	0,00	0,00	0,00	
992	2021	SOMME RESIDUE "PROGET	577,77		U3102023304	02M	577,77	0,00	0,00	0,00	0,00	0,00	
993	2021	SOMME RESIDUE "PROGET	742,06		U3102023305	02M	742,06	0,00	0,00	0,00	0,00	0,00	
995	2021	SOMME RESIDUE ANNO 20	476.936,42		U1201020102	05M	476.936,42	0,00	0,00	0,00	0,00	0,00	
998	2021	FONDO PER LA PRODUTTIV	464.863,62		U0100211401	05M,05M	464.863,62	0,00	0,00	0,00	0,00	0,00	
999	2021	MISSIONI ORDINARIE	41.551,12		U0100210701	02M,02M	41.551,12	0,00	0,00	0,00	0,00	0,00	
1000	2021	FONDO PER REMUNERARE	42.000,00		U1201012801	05M	42.000,00	0,00	0,00	0,00	0,00	0,00	
1001	2021	CONVENZIONE ARSAC ARC	6.492,61		U3102021702	02M,02M	6.492,61	0,00	0,00	0,00	0,00	0,00	
1010	2021	PROTOCOLLA ARSAC ALSIA	1.566,90		U3102022802	02M	1.566,90	0,00	0,00	0,00	0,00	0,00	

ARSAC

PROSPETTO DI LAVORO PER IL RIACCERTAMENTO ORDINARIO DEI RESIDUI

Struttura **SETTORE RAGIONERIA**

RIACCERTAMENTO ORDINARIO DEI RESIDUI PASSIVI AL 31/12/2021													
Dettagli Residui Passivi													
N° Impegno	Anno Impegno	Descrizione Residui	Importo Residuo	Creditore	Capitolo	Codifica	Totale da mantenere	Totale da cancellare	Totale da reimputare	Residui da cancellare per differimento esigibilità			Capitolo di reimputazione
										Operazioni di riaccertamento	Residuo da mantenere	Totale da cancellare a titolo	
1012	2021	ACCA. TFS MESE OTTOBRE	35.877,10		U0100210501	01E	0,00	35.877,10	0,00	0,00	0,00	0,00	
1014	2021	RESISTENZA NEL GIUDIZIO	1.273,71		U0100710601	01D	0,00	0,00	1.273,71	1.273,71	0,00	0,00	U0100710601
1017	2021	LIQUIDAZIONE FATTURE DI	159,84		U5201010308	01E	0,00	159,84	0,00	0,00	0,00	0,00	
1024	2021	FORNITURA DI N° 15 APPA	4.231,69		U0100420102	02M	4.231,69	0,00	0,00	0,00	0,00	0,00	
1032	2021	FORNITURA DILT 3000 DIC	3.625,23		U3101011201	01E,02M	3.236,90	388,33	0,00	0,00	0,00	0,00	
1033	2021	LIQUIDAZIONE FATTURA G	482,64		U3101011401	01E,02M	482,63	0,01	0,00	0,00	0,00	0,00	
1036	2021	RESISTENZA IN GIUDIZIO D	4.791,75		U0100710701	01D	0,00	0,00	4.791,75	4.791,75	0,00	0,00	U0100710701
1063	2021	AFFIDAMENTO INCARICO V	2.440,00		U5201010302	02M	2.440,00	0,00	0,00	0,00	0,00	0,00	
1073	2021	FORNITURA DI REAGENTI E	3.010,95		U0310111101	02M	3.010,95	0,00	0,00	0,00	0,00	0,00	
1076	2021	MANUTENZIONE ORDINAR	3.530,03		U1203011401	02M	3.530,03	0,00	0,00	0,00	0,00	0,00	
1089	2021	DETERMINA A CONTRARRE	2.740,85		U5201010302	02M	2.740,85	0,00	0,00	0,00	0,00	0,00	
1102	2021	AFFIDAMENTO DEL SERVIZ	2.200,00		U1203010901	02M	2.200,00	0,00	0,00	0,00	0,00	0,00	
1120	2021	ACCANTONAMENTO TFS M	35.877,10		U0100210501	01E	0,00	35.877,10	0,00	0,00	0,00	0,00	
1121	2021	IMPEGNO DI SPESA PER LA	21.000,00		U0310120101	01D	0,00	0,00	21.000,00	21.000,00	0,00	0,00	U0310120101

ARSAC

PROSPETTO DI LAVORO PER IL RIACCERTAMENTO ORDINARIO DEI RESIDUI

SETTORE RAGIONERIA

Struttura		RIACCERTAMENTO ORDINARIO DEI RESIDUI PASSIVI AL 31/12/2021												
		Dettagli Residui Passivi					Operazioni di riaccertamento			Residui da cancellare per differimento esigibilità				
N° Impegno	Anno Impegno	Descrizione Residui	Importo Residuo	Creditore	Capitolo	Codifica	Totale da mantenere	Totale da cancellare	Totale da reimputare	Esercizio di reimputazione (scadenza dell'obbligazione)			Capitolo di reimputazione	
										2022	2023	2024		
1124	2021	FORNITURA, TRASPORTO E	25.000,00		U0100620301	01D	0,00	0,00	25.000,00	25.000,00	0,00	0,00	0,00	U0100620301
1127	2021	FORNITURA DI GASOLIO PE	8.838,38		U5201010301	02M	8.838,38	0,00	0,00	0,00	0,00	0,00	0,00	
1132	2021	CONTRIBUTO ANNUALITA'	12.200,00		U3101012901	02M	12.200,00	0,00	0,00	0,00	0,00	0,00	0,00	
1135	2021	FORNITURA DI MATERIALE	1.300,00		U3101012001	01E	0,00	1.300,00	0,00	0,00	0,00	0,00	0,00	
1141	2021	AZIONE LEGALE RIVOLTA A	2.492,35		U0100710701	01D	0,00	0,00	2.492,35	2.492,35	0,00	0,00	0,00	U0100710701
1142	2021	RESISTENZA NEL GIUDIZIO	5.336,75		U0100710701	01D	0,00	0,00	5.336,75	5.336,75	0,00	0,00	0,00	U0100710701
1150	2021	ACQUISTO DI MATERIALE V	1.900,00		U3101012601	01E,02M	1.865,04	34,96	0,00	0,00	0,00	0,00	0,00	
1154	2021	AFFIDAMENTO MOLITURA	875,00		U3101011503	01E,02M	432,28	442,72	0,00	0,00	0,00	0,00	0,00	
1156	2021	MANUTENZIONE ORDINAR	2.196,00		U5201010302	02M	2.196,00	0,00	0,00	0,00	0,00	0,00	0,00	
1160	2021	INCARICO AVV. TURCO DO	1.000,00		U0100710701	01D	0,00	0,00	1.000,00	1.000,00	0,00	0,00	0,00	U0100710701
1166	2021	FORNITURA DI APPARATI H	3.637,43		U0100420103	02M	3.637,43	0,00	0,00	0,00	0,00	0,00	0,00	
1191	2021	LIQUIDAZIONE INDENNITA	9.669,78		U0100211501	03M	9.669,78	0,00	0,00	0,00	0,00	0,00	0,00	
1202	2021	FORNITURA DI CONCIMI E	4.695,88		U3101011302	02M	4.695,88	0,00	0,00	0,00	0,00	0,00	0,00	
1206	2021	ACC. TFS MESE DICEMBRE	73.723,12		U0100210501	01E	0,00	73.723,12	0,00	0,00	0,00	0,00	0,00	

ARSAC

PROSPETTO DI LAVORO PER IL RIACCERTAMENTO ORDINARIO DEI RESIDUI

SETTORE RAGIONERIA

Struttura		RIACCERTAMENTO ORDINARIO DEI RESIDUI PASSIVI AL 31/12/2021											
		Dettagli Residui Passivi					Residui da cancellare per differimento esigibilità						
N° Impegno	Anno Impegno	Descrizione Residui	Importo Residuo	Creditore	Capitolo	Codifica	Totale da mantenere	Totale da cancellare	Totale da reimputare	Esercizio di reimputazione (scadenza dell'obbligazione)			Capitolo di reimputazione
										2022	2023	2024	
1207	2021	MISSIONI 2021	3.113,83		U3101021201	02M	3.113,83	0,00	0,00	0,00	0,00	0,00	
1211	2021	LIQUIDAZIONE TFR EREDITARI	6.259,46		U0100210301	02M	6.259,46	0,00	0,00	0,00	0,00	0,00	
1217	2021	MANUTENZIONE CSD ACRI	960,00		U1203011401	01E,02M	958,00	2,00	0,00	0,00	0,00	0,00	
1218	2021	RIPARAZIONE GRUPPO IDR	268,40		U3101012101	02M	268,40	0,00	0,00	0,00	0,00	0,00	
1222	2021	FORNITURA E ISTALLAZION	23.180,00		U0100620101	02M	23.180,00	0,00	0,00	0,00	0,00	0,00	
1223	2021	ACQUISTO BENI E MATERIA	148.000,00		U5201010301	01E,01D,0	85.792,10	2.207,90	60.000,00	0,00	0,00	0,00	U5201010301
1224	2021	SPESE PER RIPARAZIONE O	2.970,00		U5201010302	01E,02M	2.769,04	200,96	0,00	0,00	0,00	0,00	
1225	2021	SPESE PER RIPARAZIONE O	4.000,00		U5201010304	01E,02M	3.671,46	328,54	0,00	0,00	0,00	0,00	
1226	2021	ACQUISTO DI MEDICINALI	1.600,18		U5201010303	02M	1.600,18	0,00	0,00	0,00	0,00	0,00	
1227	2021	SERVIZI AUSILIARI IMPIANT	42.000,00		U5201010308	01E,02M	41.876,00	124,00	0,00	0,00	0,00	0,00	
1228	2021	ACQUISTO DISPOSITIVO FID	5.233,80		U0100510101	02M	5.233,80	0,00	0,00	0,00	0,00	0,00	
1229	2021	ACQUISTO LETAME MATUR	990,00		U3101011802	02M	990,00	0,00	0,00	0,00	0,00	0,00	
1230	2021	FORNITURA DI MATERIALE	1.184,50		U3101011801	02M	1.184,50	0,00	0,00	0,00	0,00	0,00	
1231	2021	FORNITURA DI PRODOTTI C	2.040,15		U3101012102	02M	2.040,15	0,00	0,00	0,00	0,00	0,00	

ARSAC

PROSPETTO DI LAVORO PER IL RIACCERTAMENTO ORDINARIO DEI RESIDUI

SETTORE RAGIONERIA

Struttura		RIACCERTAMENTO ORDINARIO DEI RESIDUI PASSIVI AL 31/12/2021												
		Dettagli Residui Passivi					Operazioni di riaccertamento					Residui da cancellare per differimento esigibilità		
N° Impegno	Anno Impegno	Descrizione Residui	Importo Residuo	Creditore	Capitolo	Codifica	Totale da mantenere	Totale da cancellare	Totale da reimputare	Esercizio di reimputazione (scadenza dell'obbligazione)			Capitolo di reimputazione	
o	o									2022	2023	2024		
1232	2021	FORNITURA DI PRODOTTI A	1.558,37		U3101012101	02M	1.558,37	0,00	0,00	0,00	0,00	0,00		
1233	2021	AFFIDAMENTO TRAMITE T	3.050,00		U0100420103	01E	0,00	3.050,00	0,00	0,00	0,00	0,00		
1234	2021	AFFIDAMENTO ALLA DITTA	5.000,00		U1203010901	02M,02M	5.000,00	0,00	0,00	0,00	0,00	0,00		
1235	2021	SOMME RENDICONTATE D	297,00		U1203011401	02M	297,00	0,00	0,00	0,00	0,00	0,00		
1236	2021	SOMME RENDICONTATE D	82,99		U3101011601	02M	82,99	0,00	0,00	0,00	0,00	0,00		
1237	2021	SOMME RENDICONTATE D	172,70		U3101011801	02M	172,70	0,00	0,00	0,00	0,00	0,00		
1238	2021	SOMME RENDICONTATE D	316,11		U0100410201	02M	316,11	0,00	0,00	0,00	0,00	0,00		
1239	2021	SOMME RENDICONTATE D	909,08		U0100710501	02M	909,08	0,00	0,00	0,00	0,00	0,00		
1240	2021	SOMME RENDICONTATE D	1.843,00		U0100410501	02M	1.843,00	0,00	0,00	0,00	0,00	0,00		
1241	2021	SOMME RENDICONTATE D	347,82		U1203011401	02M	347,82	0,00	0,00	0,00	0,00	0,00		
1242	2021	SOMME RENDICONTATE D	38,90		U1203011101	02M	38,90	0,00	0,00	0,00	0,00	0,00		
1243	2021	SOMME RENDICONTATE D	5.447,00		U0100710501	02M	5.447,00	0,00	0,00	0,00	0,00	0,00		
1244	2021	SOMME RENDICONTATE D	120,00		U1203011401	02M	120,00	0,00	0,00	0,00	0,00	0,00		
1245	2021	SOMME RENDICONTATE D	207,43		U1203011101	02M	207,43	0,00	0,00	0,00	0,00	0,00		

ARSAC

PROSPETTO DI LAVORO PER IL RIACCERTAMENTO ORDINARIO DEI RESIDUI

SETTORE RAGIONERIA

RIACCERTAMENTO ORDINARIO DEI RESIDUI PASSIVI AL 31/12/2021

N° Impegno	Anno Impegno	Descrizione Residui	Importo Residuo	Creditore	Capitolo	Codifica	Totale da mantenere	Totale da cancellare	Totale da reimputare	Residui da cancellare per differimento esigibilità			Capitolo di reimputazione
										Operazioni di riscattamento			
1246	2021	SOMME RENDICONTATE D	107,94		U3101011902	02M	107,94	0,00	0,00	0,00	0,00	0,00	
1247	2021	SOMME RENDICONTATE D	141,07		U3101011701	02M	141,07	0,00	0,00	0,00	0,00	0,00	
1248	2021	SOMME RENDICONTATE D	501,37		U3101022601	02M	501,37	0,00	0,00	0,00	0,00	0,00	
1249	2021	SOMME RENDICONTATE D	222,40		U0340310101	02M	222,40	0,00	0,00	0,00	0,00	0,00	
1250	2021	SOMME RENDICONTATE D	162,12		U0100410201	02M	162,12	0,00	0,00	0,00	0,00	0,00	
1251	2021	SPESE PER MISSIONI	131,00		U3101022601	01D	0,00	0,00	131,00	131,00	0,00	0,00	U3101022601
422	2021	RESISTENZA NEL GIUDIZIO	8.147,15		U0100710701	01D	0,00	0,00	8.147,15	8.147,15	0,00	0,00	U0100710701
423	2021	INCARICO AVV. ORLANDO	12.652,02		U0100710701	01D	0,00	0,00	12.652,02	12.652,02	0,00	0,00	U0100710701
426	2021	INCARICO AVV. MASSIMO	6.484,71		U0100710701	01D	0,00	0,00	6.484,71	6.484,71	0,00	0,00	U0100710701
							4.597.639,68	641.092,98	396.577,27	396.577,27	0,00	0,00	

F.to

Il Dirigente della Struttura Titolare dei Residui

IL RESPONSABILE UFFICIO SPESA
Dr.ssa Rosamaria Siranni

UFFICIO BILANCIO
Dr. Salvatore Pace

**RELAZIONE SULLA GESTIONE
ALLEGATA AL RENDICONTO GENERALE**

ESERCIZIO FINANZIARIO 2021

LA CONTABILITÀ ECONOMICO-PATRIMONIALE

1. Premessa

Il d.lgs. n. 118/2011 prevede all'articolo 2, comma 1, che le Regioni e gli enti locali adottino la contabilità finanziaria "cui affiancano, ai fini conoscitivi, un sistema di contabilità economico patrimoniale, garantendo la rilevazione unitaria dei fatti gestionali sia sotto il profilo finanziario che sotto il profilo economico-patrimoniale."

Lo strumento per garantire la rilevazione unitaria dei fatti gestionali è il piano dei conti integrato, previsto dall'articolo 4 del d.lgs. n. 118/2011.

Il citato articolo 2, comma 1, e il "Principio contabile applicato concernente la contabilità economico-patrimoniale degli enti in contabilità finanziaria" (allegato n. 4/3 al d.lgs. n. 118/2011), hanno previsto l'adozione di un sistema contabile integrato, nell'ambito del quale la contabilità economico-patrimoniale affianca la contabilità finanziaria, che costituisce il sistema contabile principale e fondamentale per fini autorizzatori e di rendicontazione della gestione, per rilevare i costi/oneri e i ricavi/proventi derivanti dalle transazioni poste in essere da un'amministrazione pubblica, anche al fine di:

- rappresentare le "utilità economiche" acquisite ed utilizzate nel corso di un esercizio;
- partecipare alla costruzione del conto del patrimonio, e rilevare, in particolare, le variazioni del patrimonio dell'ente, come effetto dei risultati della gestione;
- consentire ai vari portatori d'interesse di acquisire ulteriori informazioni concernenti la gestione della singola amministrazione pubblica.

È opportuno chiarire che le transazioni delle pubbliche amministrazioni direttamente collegate a processi di scambio sul mercato (acquisizione, trasformazione e vendita) danno luogo a costi o ricavi, quelle non caratterizzate da questo processo, in quanto più strettamente finalizzate alle attività istituzionali e/o erogative (quali ad es. tributi, contributi, trasferimenti di risorse) danno luogo a oneri o proventi.

L'imputazione in bilancio dei costi/oneri e dei ricavi/proventi avviene sulla base del principio della competenza economica, riconducibile al principio contabile n. 11 dell'Organismo Italiano di Contabilità (OIC) che stabilisce che "l'effetto delle operazioni e degli altri eventi deve essere rilevato contabilmente ed attribuito all'esercizio al quale tali operazioni ed eventi si riferiscono e non a quello in cui si concretizzano i relativi movimenti di numerario (incassi e pagamenti)".

Pur non esistendo una identità tra una delle fasi contabili dell'entrata e della spesa ed il momento in cui si manifestano i ricavi/proventi ed i costi/oneri nel corso dell'esercizio, il citato Principio contabile ha stabilito che i ricavi/proventi siano rilevati in corrispondenza con la fase dell'accertamento delle entrate, ed i costi/oneri in corrispondenza con la fase della liquidazione

della spesa.

Costituiscono l'eccezione più rilevante a tale regola i costi derivanti da trasferimenti e contributi (correnti, agli investimenti e in c/capitale) che sono rilevati in corrispondenza dell'impegno di spesa.

Le rilevazioni in contabilità economico-patrimoniale sono state effettuate attraverso l'applicazione della matrice di correlazione prodotta dal Dipartimento della Ragioneria Generale dello Stato al fine di agevolare l'integrazione dei sistemi di contabilità finanziaria ed economico-patrimoniale.

1.2 Conformità ai principi contabili

Il bilancio d'esercizio chiuso al 31/12/2021 è stato redatto in conformità ai principi contabili stabiliti dal D.lgs.118/2011 e ss.mm.ii. e dai correlati decreti attuativi, in particolare il DPCM 28 dicembre 2011 e l'allegato 3 "Principio contabile applicato concernente la contabilità economico-patrimoniale degli enti in contabilità finanziaria". Ove non specificato da tale normativa, sono state applicate le regole stabilite dal Codice Civile, e dai principi contabili nazionali emanati dall'Organismo Italiano di Contabilità entrati in vigore per l'esercizio chiuso al 31/12/2020.

Gli enti strumentali della regione sono le aziende e gli enti, pubblici e privati, dotati di personalità giuridica, definiti dall'articolo 11-ter. Gli enti strumentali in contabilità finanziaria adottano il medesimo sistema contabile della regione e adeguano la propria gestione alle disposizioni del D.lgs.118/2011.

All'art.11 comma 6 lettera m si prevede che la relazione sulla gestione allegata al Rendiconto sia inoltre corredata dalla nota integrativa, redatta ai sensi dell'art. 2427 del Codice Civile. Non esprimendosi in altro modo, si rileva pertanto che la nota integrativa debba seguire le indicazioni del Codice Civile e dei principi civilistici stabiliti dall'OIC.

2 Criteri di valutazione e descrizione delle principali poste dello stato patrimoniale e del conto economico

I criteri di valutazione delle voci di bilancio si basano sui principi generali o postulati contenuti nell'Allegato 1 al d.lgs. n. 118/2011 e sulle disposizioni contenute nel "Principio contabile applicato concernente la contabilità economico-patrimoniale degli enti in contabilità finanziaria" (di seguito: Principio), denominato Allegato 4/3.

Immobilizzazioni

Le immobilizzazioni sono costituite dagli elementi patrimoniali (materiali e immateriali) destinati ad essere utilizzati durevolmente dall'Azienda regionale per lo sviluppo dell'Agricoltura (ARSAC). La condizione per poter iscrivere i beni patrimoniali materiali ed immateriali tra le immobilizzazioni è che si sia verificato l'effettivo passaggio del titolo di proprietà dei beni stessi entro la data di chiusura dell'esercizio (31 dicembre 2021). Le immobilizzazioni, ai sensi dell'articolo 2426 del codice civile, sono iscritte in bilancio distinte dai relativi fondi ammortamento.

Immobilizzazioni immateriali

Le immobilizzazioni immateriali sono costituite da beni privi di tangibilità e consistenza fisica, atti a generare i loro effetti e benefici economici su un arco temporale pluriennale. Il criterio generale di iscrizione dei beni immateriali nell'attivo dello stato patrimoniale è quello del costo di acquisto o di produzione al netto degli ammortamenti e delle svalutazioni.

Sono presenti immobilizzazioni per un valore di € 20.000,00

Immobilizzazioni materiali

Beni immobili e beni mobili

La situazione dei beni immobili e mobili dell'Azienda, la cui consistenza complessiva è data dalla sommatoria del valore dei terreni, dei fabbricati, attrezzature e quello delle macchine per ufficio e hardware, è riassunta nella tabella di seguito evidenziata. Da quest'ultima emerge che il valore finale dei beni immobili e mobili è pari a € 27.831.572,84 e tiene conto degli immobili di proprietà dell'ARSSA Gestione Liquidatoria passati in ARSAC con deliberazione del Commissario Liquidatore n° 112/CL del 27/05/2013 ai sensi del comma 6 –lettera a), art.11 L.R. n° 66 del 2012.

Le comunicazioni dei Settori Patrimonio e Fondiario sono state fondate tenendo conto delle informazioni acquisite mediante la disamina dei dati contabili relativi agli acquisti di beni mobili e alle dismissioni rilevate dalle evidenze dei provvedimenti adottati nel corso dell'anno 2021.

Sono stati effettuati gli ammortamenti relativi agli acquisti 2021 a seconda delle diverse categorie di cespiti, applicando i coefficienti di ammortamento previsti nei "Principi e regole contabili del sistema di contabilità economica delle amministrazioni pubbliche" e riportato nel principio contabile 4/3 "Principio Contabile Applicato concernente la Contabilità Economico Patrimoniale degli Enti in Contabilità Finanziaria".

Descrizione Cespite	Valore Cespite al 01/01/2021	Descrizione Fondo	Importo fondo al 01/01/2021	Incrementi/decrementi 2021	Valore Cespite al 31.12.2021	Ammortamento 2021 su cespiti	Ammortamento 2021 su cespiti anni precedenti	Totale Ammortamento 2021	Importo fondo al 31.12.2021	Valore al 31.12.2021 al netto del fondo
Mezzi di trasporto stradali	22.540,86 €	Fondo amm. mezzi di trasporto stradale	17.356,47 €	- €	22.540,86 €	- €	1.036,88 €	1.036,88 €	18.393,35 €	4.147,51
Mobili e arredi per ufficio	16.852,28 €	Fondo amm. mobili e arredi per ufficio	5.415,76 €	1.607,24 €	18.459,52 €	160,72 €	1.143,65 €	1.304,38 €	6.720,14 €	11.739,38
Macchinari	171.263,03 €	Fondo amm. macchinari	- €	30.127,72 €	201.390,75 €	1.506,39 €	34.252,61 €	35.758,99 €	35.758,99 €	165.631,76
Impianti	95.963,53 €	Fondo amm. impianti	13.303,26 €	4.941,00 €	100.904,53 €	247,05 €	4.133,01 €	4.380,06 €	17.683,32 €	83.221,21
Attrezzature scientifiche	186.981,87 €	Fondo amm. attrezzature scientifiche	45.250,08 €	93.709,25 €	280.691,12 €	4.685,46 €	7.086,59 €	11.772,05 €	57.022,13 €	223.668,99
Attrezzature n.a.c.	154.411,72 €	Fondo amm. attrezzature n.a.c.	26.292,08 €	18.366,56 €	172.778,28 €	918,33 €	6.405,98 €	7.324,31 €	33.616,39 €	139.161,89
Macchine per ufficio	18.979,49 €	Fondo amm. macchine per ufficio	13.854,71 €	4.231,69 €	23.211,18 €	846,34 €	1.024,96 €	1.871,29 €	15.726,00 €	7.485,18
Server	64.829,99 €	Fondo amm. server	- €	53.249,32 €	118.079,31 €	10.649,86 €	12.966,00 €	23.615,86 €	23.615,86 €	94.463,45
Postazioni di lavoro	6.000,00 €	Fondo amm. postazioni di lavoro	1.002,43 €	- €	6.000,00 €	- €	999,51 €	999,51 €	2.001,94 €	3.998,06
Hardware n.a.c.	187.122,86 €	Fondo amm. hardware n.a.c.	165.756,29 €	28.759,87 €	215.882,73 €	7.189,97 €	5.341,64 €	12.531,61 €	178.287,90 €	37.594,83
	924.945,63 €		288.231,08 €	234.992,65 €	1.159.938,28 €	26.204,12 €	74.390,83 €	100.594,95 €	388.826,03 €	771.112,25 €
	636.714,55				871.707,20					

Descrizione Cespite	Valore Cespite al 01/01/2021	Descrizione Fondo	Importo fondo al 01/01/2021	Incrementi/decrementi 2021	Valore Cespite al 31.12.2021	Ammortamento 2021 su cespiti	Ammortamento 2021 su cespiti anni precedenti	Totale Ammortamento 2021	Importo fondo al 31.12.2021	Valore al 31.12.2021 (dopo gli ammortamenti)
Software	4.818,39 €	Software (Amm. Diretto)		20.181,61 €	25.000,00 €	4.036,32 €	963,68 €	5.000,00 €		20.000,00
	4.818,39 €			20.181,61 €	25.000,00 €	4.036,32 €	963,68 €	5.000,00 €		20.000,00 €

Descrizione Cespite	Valore Cespite al 01/01/2021	Descrizione Fondo	Importo fondo al 01/01/2021	Incrementi/decrementi 2021	Valore Cespite al 31.12.2021	Ammortamento 2021 su cespiti	Ammortamento 2021 su cespiti anni precedenti	Totale Ammortamento 2021	Importo fondo al 31.12.2021	Valore al 31.12.2021 al netto del fondo
Fabbricati ad uso commerciale e istituzionale	59.593.335,22 €	Fondi amm. Fabbricati ad uso commerciale e istituzionale	59.425.214,34 €	88.346,87 €	58.211.216,95 €	1.766,94 €	3.362,42 €	5.129,35 €	57.959.378,36 €	251.338,39
Fabbricati industriali e costruzioni leggere	11.477.268,86 €		11.477.268,86 €	- €						11.477.268,86
Impianti sportivi	5.164.569,00 €		- €	- €	5.164.569,00 €					5.164.569,00
Terreni agricoli	27.562.502,51 €		- €	- 752.597,81 €	26.809.904,70 €					26.809.904,70
	902.797.679,59 €		70.902.483,20 €	- 664.250,94 €	90.185.890,65 €	1.766,94 €	3.362,42 €	5.129,35 €	87.868.878,26 €	43.703.040,96 €

Immobilizzazioni finanziarie

Per quanto concerne i criteri di valutazione adottati per le partecipazioni, l'Azienda non detiene partecipazioni in enti o società in "house providing" o controllate, direttamente o indirettamente. Non sono presenti immobilizzazioni finanziarie.

Attivo circolante

Crediti

I crediti sono iscritti nello stato patrimoniale solo se corrispondenti a obbligazioni giuridiche perfezionate.

I crediti sono iscritti al valore nominale, ricondotto al presumibile valore di realizzo attraverso il fondo svalutazione crediti che ammonta ad € 2.893.269,62 determinato sulla base delle utenze

I crediti sono iscritti al valore nominale, ricondotto al presumibile valore di realizzo attraverso il fondo svalutazione crediti che ammonta ad € 2.893.269,62 determinato sulla base delle utenze idriche della gestione acquedotti.

È stato calcolato sulla media degli incassi degli ultimi cinque anni ed è pari al 92%. Gli altri residui attivi presenti, sono stati già incassati in data antecedente a quella di stesura del conto consuntivo.

Nel prospetto seguente si evidenzia la composizione dei crediti:

Crediti (2)	2020	2021
Crediti di natura tributaria		
<i>Crediti da tributi destinati al finanziamento della sanità</i>		
<i>Altri crediti da tributi</i>		
<i>Crediti da fondi perequativi</i>		
Crediti per trasferimenti e contributi	370.129,86	606.772,90
<i>verso amministrazioni pubbliche</i>	<i>370.129,86</i>	<i>606.772,90</i>
<i>imprese controllate</i>		
<i>imprese partecipate</i>		
<i>verso altri soggetti</i>		
Verso clienti ed utenti	282.023,83	673.865,50
Altri Crediti	228.224,13	31.309,77
Verso l'erario		
<i>per attività svolta per C/terzi</i>		
<i>altri</i>	<i>228.224,13</i>	<i>31.309,77</i>
Totale crediti	880.377,82	1.311.948,17

Il totale dei “**Crediti per trasferimenti e contributi**” ammonta ad euro **4.205.217,79** e risulta composto da:

- *Crediti per Trasferimenti e Contributi verso Amministrazioni Pubbliche*

Tale tipologia raccoglie essenzialmente i crediti da trasferimenti da parte di tutte le pubbliche amministrazioni (Regioni, Province, Comuni, Università) ed ammontano ad euro **606.772,90**.

Il totale dei “**Crediti verso clienti e utenti**” ammonta ad euro **3.567.135,12**

Il totale degli “**Altri Crediti**” ammonta ad euro **31.309,77**

I crediti nell’esercizio 2021 risultano nettamente superiori rispetto al 2020, per quanto riguarda i crediti verso la Regione Calabria a titolo di contributo ordinario nell’esercizio 2021 è stato incassato totalmente nell’anno di competenza.

Nel corso del 2021 i crediti per le utenze della gestione acquedotti sono stati accertati sulla base dell’elenco fornito dalla struttura competente.

Alla chiusura del bilancio al 31/12/2021 non risultano crediti iscritti nell’attivo circolante scadenza oltre i 5 anni.

Attività finanziarie che non costituiscono immobilizzazioni

Al 31.12.2021 in ARSAC non risultano attività finanziarie non immobilizzate.

Disponibilità liquide

Le disponibilità liquide, per come già indicato nella precedente sezione, sono rappresentate dal saldo del conto presso il Tesoriere al 31 dicembre 2021 ed ammontano, ad euro **11.807.852,23**

Ratei e risconti attivi

I ratei e risconti sono iscritti e valutati in conformità all'articolo 2424-bis, comma 6, codice civile.

I risconti attivi sono quote di costi o oneri che hanno avuto manifestazione finanziaria nell'esercizio (pagamento), ma che vanno rinviati in quanto di competenza di esercizi futuri.

Non sono presenti voci di ratei e risconti attivi.

Patrimonio netto

Il Patrimonio Netto si compone del Fondo di dotazione, delle riserve e degli utili/perdite portati a nuovo ed è stato valutato seguendo le indicazioni dell'OIC 28. Il Fondo di dotazione è stato calcolato come differenza tra l'attivo e il passivo patrimoniale; esso può essere rettificato per consentire il recepimento delle migliori stime e valutazioni svolte sull'attivo e sul passivo patrimoniale. Gli utili e le perdite portati a nuovo corrispondono all'utile/perdita dell'esercizio e dai risultati economici degli esercizi precedenti non destinati a riserva o ad incremento del fondo di dotazione.

STATO PATRIMONIALE (PASSIVO)		2021	2020	Riferimento art.2424 CC	Riferimento DM 26/4/95
	A) PATRIMONIO NETTO				
I	Fondo di dotazione	33.266.278,53	33.266.278,53	AI	AI
II	Riserve	266.312,22	0,00		
b	da capitale	266.312,22	0,00	AII, AIII	AII, AIII
c	da permessi di costruire	0,00	0,00		
d	riserve indisponibili per beni demaniali e patrimoniali indisponibili e per i beni culturali	0,00	0,00		
e	altre riserve indisponibili	0,00	0,00		
f	altre riserve disponibili	0,00	0,00		
III	Risultato economico dell'esercizio	-372.536,03	0,00	AIX	AIX
IV	Risultati economici di esercizi precedenti	-532.695,96	0,00	AVI	
V	Riserve negative per beni indisponibili	0,00	0,00		
	TOTALE PATRIMONIO NETTO (A)	32.627.358,76	32.999.894,79		

Secondo la nuova articolazione prevista dal Decreto Ministeriale del 1 settembre 2021 lo schema del Patrimonio Netto (D. lgs. N. 118/2011 -Allegato 10 Rendiconto generale) è articolato nelle seguenti poste:

I Fondo di dotazione

II Riserve

III Risultato economico dell'esercizio

IV Risultati economici di esercizi precedenti

V Riserve negative per i beni indisponibili

La voce di Patrimonio Netto "**Fondo di dotazione**", che secondo la nuova articolazione del D.M. 1 settembre 2021 rappresenta la parte indisponibile del patrimonio netto a garanzia della struttura patrimoniale dell'ente, assume al 31 dicembre 2021 un valore pari ad euro **33.266.278,53** e, rispetto all'esercizio precedente, non ha subito alcuna variazione.

La voce di Patrimonio Netto "Riserve", secondo la nuova articolazione del D.M. 1 settembre 2021, costituiscono la parte del Patrimonio Netto che, in caso di perdita, è utilizzabile per la copertura, a garanzia del fondo di dotazione previa apposita delibera del Consiglio. Le riserve disponibili sono utilizzate anche per dare copertura alle voci negative del patrimonio netto, prioritariamente alle "riserve negative per beni indisponibili" (di cui alla lettera e), salvo quanto previsto per le riserve da permessi di costruire.

Le riserve disponibili sono costituite da:

- "Riserve di capitale" formatesi a seguito della rivalutazione dei beni in occasione della predisposizione del primo stato patrimoniale "armonizzato" e nei casi previsti dalla legge;
- "Altre riserve disponibili" previste dallo statuto e/o derivanti da decisioni di organi istituzionali dell'ente.

Le riserve indisponibili, istituite a decorrere dal 2017, che rappresentano la parte del patrimonio netto posta a garanzia dei beni demaniali e culturali o delle altre voci dell'attivo patrimoniale non destinabili alla copertura di perdite, e sono costituite:

- "Riserve indisponibili per beni demaniali e patrimoniali indisponibili e per i beni culturali", di importo pari al valore dei beni demaniali, patrimoniali e culturali iscritto nell'attivo patrimoniale, variabile in conseguenza, ad esempio, dell'ammortamento e dell'acquisizione o dismissione di beni. I beni demaniali e patrimoniali indisponibili sono definiti dal codice civile, all'articolo 822 e ss. Sono indisponibili anche i beni, mobili ed immobili, qualificati come "beni culturali" ai sensi dell'art. 2 del D. Lgs. 42/2004 – codice dei beni culturali e del paesaggio che, se di proprietà di enti strumentali degli enti territoriali, non sono classificati tra i beni demaniali e i beni patrimoniali indisponibili. Tali riserve sono utilizzate in caso di cessione dei beni, effettuate nel rispetto dei vincoli previsti dall'ordinamento. Per i beni demaniali e patrimoniali soggetti ad ammortamento, nell'ambito delle scritture di assestamento, la riserva indisponibile è ridotta annualmente per un valore pari all'ammortamento di competenza dell'esercizio, incrementando le riserve

disponibili o la voce risultati economici di esercizi precedenti, dopo avere dato copertura alle “riserve negative per beni indisponibili” e alle perdite di esercizio.

- “Altre riserve indisponibili”, costituite:

a. A seguito dei conferimenti al fondo di dotazione di enti le cui partecipazioni non hanno valore di liquidazione, in quanto il loro statuto prevede che, in caso di scioglimento, il fondo di dotazione sia destinato a soggetti non controllati o partecipati dalla controllante/partecipante. Tali riserve sono utilizzate in caso di liquidazione dell’ente controllato o partecipato;

b. Dagli utili derivanti dall’applicazione del metodo del patrimonio netto, in quanto riserve vincolate all’utilizzo previsto dall’applicazione di tale metodo.

Il patrimonio netto è pari, alla data di chiusura dell’esercizio, ad € 32.627.358,76.

a) fondo di dotazione € 33.266.278,53; a cui vanno detratti € 532.695,96 (risultato economico di esercizi precedenti) come da adeguamento stato patrimoniale D.M. 01/09/2021;

b) risultato economico dell’esercizio risulta negativo con una perdita di € 372.536,03

c) riserva da capitale € 266.312,22 dovuta a incremento valori terreni per cambio destinazione culturale.

Il “**Fondo di dotazione**” assume al 31 dicembre 2021 un valore pari ad euro 33.266.278,53; la scelta di imputare l’intero importo a Fondo di dotazione e non a riserve, è dettata dal criterio della prudenza atteso che il fondo di dotazione rappresenta la parte indisponibile del patrimonio netto, a garanzia della struttura patrimoniale dell’ente.

Il **Risultato economico dell’esercizio** (perdita) pari ad euro 372.536,03, scaturisce dalla differenza tra costi e ricavi del conto economico. La perdita economica è dovuta alle scritture di adeguamento dei fondi rischi (€ 2.500.000) e dal Fondo Pluriennale vincolato.

Fondo per rischi ed oneri

Sono stanziamenti a copertura di passività potenziali il cui verificarsi è probabile o possibile. Tali passività sono valutate secondo stime basate su conoscenze e dati il più oggettivi possibili e nel rispetto dei principi di prudenza e di rappresentazione veritiera e corretta della realtà.

Alla data di chiusura del bilancio risultano accantonamenti a fondi rischi ed oneri un importo di € 5.685.347,58 di cui € 292.077,96 destinati a coprire debiti per spese legali sulla base dei giudizi in itinere, € 1.000.000,00 per trattamento di fine servizio, € 1.500.000,00 contributi ex SCAU e € 2.893.269,62 per fondo svalutazione crediti.

L’accantonamento a trattamento di fine servizio per l’importo di € 1.000.000,00 è così ripartito:

1. L'accantonamento a TFS dei dipendenti con contratto pubblico per l'importo di € **600.000,00** (importo all'1-1-2021 ridotto di € 487.066,38 liquidato nell'esercizio 2021) è stato incrementato in sede di rendiconto di € 887.066,38 calcolato sulla base dei dipendenti che andranno in quiescenza nell'anno 2022.

Debiti

Sono valutati al loro valore nominale a seguito di obbligazioni giuridicamente perfezionate.

		2021	2020		
	D) DEBITI (1)				
1	Debiti da finanziamento	0,00	0,00		
a	prestiti obbligazionari	0,00	0,00	D1 e D2	D1
b	v/ altre amministrazioni pubbliche	0,00	0,00		
c	verso banche e tesoriere	0,00	0,00	D4	D3 e D4
d	verso altri finanziatori	0,00	0,00	D5	
2	Debiti verso fornitori	861.778,72	352.605,28	D7	D6
3	Acconti	0,00	0,00	D6	D5
4	Debiti per trasferimenti e contributi	433.375,80	564.639,53		
a	enti finanziati dal servizio sanitario nazionale	0,00	0,00		
b	altre amministrazioni pubbliche	433.375,80	564.639,53		
c	imprese controllate	0,00	0,00	D9	D8
d	imprese partecipate	0,00	0,00	D10	D9
e	altri soggetti	0,00	0,00		
5	Altri debiti	4.150.544,32	3.783.839,35	D12,D13,D14	D11,D12,D13
a	tributari	957.019,96	917.966,83		
b	verso istituti di previdenza e sicurezza sociale	1.478.735,15	1.411.077,96		
c	per attività svolta per c/terzi (2)	0,00	0,00		
d	altri	1.714.789,21	1.454.794,56		
	TOTALE DEBITI (D)	5.445.698,84	4.701.084,16		

Il totale dei debiti ammonta ad euro € 5.445.698,84 e risulta composto da:

Il totale dei “**Debiti verso i fornitori**” ammonta ad euro 861.778,72 ed è relativo all'acquisto di beni e servizi e risulta superiore rispetto all'esercizio 2020.

Il totale dei “**Debiti per trasferimenti e contributi**” ammonta ad euro 433.375,80.

Il totale degli “**Altri Debiti**” ammonta ad euro 4.150.544,32 e risulta composto da:

- *Debiti tributari*

Tale tipologia raccoglie essenzialmente i debiti per le ritenute su redditi di lavoro dipendente e su redditi di lavoro autonomo, ed ammonta ad euro 957.019,96

- *Debiti verso Istituti di previdenza*

Tale tipologia raccoglie essenzialmente i debiti per i contributi previdenziali e assistenziali ed ammonta ad euro 1.478.735,15

- *Debiti verso altri*

Tale tipologia comprende principalmente i debiti verso i dipendenti ed ammonta ad euro 1.714.789,21

Alla chiusura del bilancio al 31/12/2021 non risultano debiti commerciali con scadenza oltre i 5 anni.

Ratei e Risconti passivi

I risconti passivi ammontano ad euro 246.663,81 e sono composti dal Fondo pluriennale vincolato al 31/12/2021.

Il Conto Economico

In base al principio generale n. 17 della competenza economica, contenuto nell'Allegato 1 al decreto legislativo n. 118/2011, i ricavi devono essere imputati all'esercizio nel quale si verificano le seguenti condizioni:

- il processo produttivo di produzione dei beni o erogazione dei servizi da parte dell'amministrazione pubblica è stato completato;
- l'erogazione del servizio o la cessione del bene è già avvenuta, cioè si è verificato il passaggio sostanziale del titolo di proprietà oppure i servizi sono stati resi.

I componenti economici positivi devono essere correlati ai componenti economici negativi. Anche questa correlazione costituisce corollario del principio della competenza economica.

I componenti economici negativi devono avere correlazione con i ricavi dell'esercizio o con le altre risorse rese disponibili per il regolare svolgimento delle attività istituzionali (proventi).

CONTO ECONOMICO		2021	2020	Riferimento art.2425 CC	Riferimento DM 26/4/95
A) COMPONENTI POSITIVI DELLA GESTIONE					
1	Proventi da tributi	0,00	0,00		
2	Proventi da fondi perequativi	0,00	0,00		
3	Proventi da trasferimenti e contributi	34.222.091,63	33.852.478,81		
a	Proventi da trasferimenti correnti	34.222.091,63	33.852.478,81		A5c
b	Quota annuale di contributi agli investimenti	0,00	0,00		E20c
c	Contributi agli investimenti	0,00	0,00		
4	Ricavi delle vendite e prestazioni e proventi da servizi pubblici	1.774.890,14	1.843.922,90	A1	A1a
a	Proventi derivanti dalla gestione dei beni	278.205,41	279.833,89		
b	Ricavi della vendita di beni	745.215,79	783.663,42		
c	Ricavi e proventi dalla prestazione di servizi	751.468,94	780.425,59		
5	Variazioni nelle rimanenze di prodotti in corso di lavorazione, etc. (+/-)	0,00	0,00	A2	A2
6	Variazione dei lavori in corso su ordinazione	0,00	0,00	A3	A3
7	Incrementi di immobilizzazioni per lavori interni	0,00	0,00	A4	A4
8	Altri ricavi e proventi diversi	1.176.082,84	182.325,19	A5	A5 a e b
TOTALE COMPONENTI POSITIVI DELLA GESTIONE (A)		37.173.064,61	35.878.726,90		

Proventi da trasferimenti e contributi

Ammontano ad euro 34.222.091,63 e sono composti da:

- “Proventi da trasferimenti correnti” comprendono i trasferimenti soprattutto da parte di Amministrazioni pubbliche ed ammontano ad € 33.000.000,00, da parte della Regione Calabria come contributo di funzionamento dell'Ente, e €1.222.091,63 da parte di altre amministrazioni

Ricavi delle vendite e prestazioni e proventi da servizi pubblici

Ammontano ad euro 1.774.890,14 e sono composti da:

- “Proventi derivanti dalla gestione di beni” si riferiscono a canoni, e concessioni, diritti reali di godimento e servitù onerose, nonché ricavi da impianti sportivi ed ammontano complessivamente ad euro 278.205,41.
- “Ricavi derivanti dalla vendita di beni” ammontano complessivamente ad euro 745.215,79.
- “Ricavi e proventi derivanti dalla prestazione di servizi” si riferiscono ai ricavi della gestione dei centri sperimentali divulgativi e dalla gestione degli acquedotti rurali ed ammontano ad euro 751.468,94.

Altri ricavi e proventi diversi

La voce comprende i proventi derivanti da rimborsi (essenzialmente recuperi e restituzioni somme) e altri proventi non altrimenti classificati. Il totale della voce ammonta ad euro 1.176.082,84

I componenti negativi della gestione ammontano ad euro 38.339.151,23 così suddivisi:

		2021	2020		
	B) COMPONENTI NEGATIVI DELLA GESTIONE				
9	Acquisto di materie prime e/o beni di consumo	628.990,76	419.859,41	B6	B6
10	Prestazioni di servizi	3.669.375,93	3.301.524,46	B7	B7
11	Utilizzo beni di terzi	48.766,62	53.811,86	B8	B8
12	Trasferimenti e contributi	478.830,74	412.200,00		
a	Trasferimenti correnti	478.830,74	412.200,00		
b	Contributi agli investimenti ad Amministrazioni pubb.	0,00	0,00		
c	Contributi agli investimenti ad altri soggetti	0,00	0,00		
13	Personale	29.713.213,15	28.961.115,08	B9	B9
14	Ammortamenti e svalutazioni	301.605,46	359.814,97	B10	B10
a	Ammortamenti di immobilizzazioni immateriali	5.000,00	0,00	B10a	B10a
b	Ammortamenti di immobilizzazioni materiali	106.506,81	84.888,37	B10b	B10b
c	Altre svalutazioni delle immobilizzazioni	0,00	0,00	B10c	B10c
d	Svalutazione dei crediti	190.098,65	274.926,60	B10d	B10d
15	Variazioni nelle rimanenze di materie prime e/o beni di consumo (+/-)	8.748,88	174.587,36	B11	B11
16	Accantonamenti per rischi	0,00	0,00	B12	B12
17	Altri accantonamenti	2.387.066,38	380.345,92	B13	B13
18	Oneri diversi di gestione	1.102.553,31	1.163.772,86	B14	B14
	TOTALE COMPONENTI NEGATIVI DELLA GESTIONE (B)	38.339.151,23	35.227.031,92		

Acquisto di materie prime e/o beni di consumo

Tale voce comprende gli acquisti di carta, cancelleria e stampati, materiale informatico, giornali riviste e pubblicazioni, carburanti, combustibili e lubrificanti ed ammonta complessivamente ad euro 628.990,76

Prestazioni di servizi

Tale voce comprende tutte le prestazioni di servizi relative a prestazioni professionali e specialistiche per la maggior parte assistenza tecnico – informatica, consulenze, essenzialmente per incarichi professionali di studi e ricerca, servizi amministrativi generici, altri servizi come le spese legali, manutenzione ordinaria e riparazioni, per la maggior parte di beni immobili, utenze e canoni ed ammonta complessivamente ad euro 3.669.375,93

Utilizzo di beni di terzi

Tale voce comprende canoni passivi ed ammonta complessivamente ad euro 48.766,62

Trasferimenti e contributi

Tale voce ammonta ad euro 478.830,74 e risulta così composta:

- “*Trasferimenti correnti*” sono per la maggior parte trasferimenti verso Amministrazioni comunali ed università ed ammontano ad euro 478.830,74.

Personale

Tale voce comprende le retribuzioni in denaro, contributi e altri costi afferenti direttamente il personale dell'Ente ed ammonta ad euro 29.713.213,15

Ammortamenti e svalutazioni

Tale voce ammonta ad euro 301.605,46 e risulta così composta:

- *“ammortamenti delle immobilizzazioni immateriali” pari ad euro 5.000*
- *“ammortamenti delle immobilizzazioni materiali” pari ad euro 106.506,81*
- *“ svalutazione dei crediti” pari ad € 190.098,65*

Oneri diversi della gestione

Tale voce comprende le imposte, tasse e proventi a carico dell'ente pari ad euro 1.102.553,31 altri premi di assicurazione pari ad euro 279.814,55.

Proventi ed oneri finanziari

Proventi finanziari

La voce “Altri proventi finanziari” ammonta ad euro 9.045,54

Oneri finanziari

Gli oneri finanziari ammontano ad euro 0.

Proventi e oneri straordinari

Proventi straordinari

La voce proventi straordinari ammonta ad euro 1.736.631,01

La voce comprende le “Sopravvenienze attive, insussistenze del passivo” riferite alla eliminazione dei residui passivi, effettuata in sede di riaccertamento ordinario, dovute all'eliminazione di debiti privi di obbligazioni giuridicamente vincolanti ed alle plusvalenze patrimoniali determinate dall'alienazione di immobili così ripartiti:

- Insussistenze del passivo pari ad € 70.319,47
- Plusvalenze da alienazione di fabbricati € 1.666.311,54

Oneri straordinari

La voce oneri straordinari ammonta ad euro 283.016,88 e comprende le “Sopravvenienze passive ed insussistenze dell'attivo” così ripartita:

- Sopravvenienze passive e insussistenze dell'attivo 282.138,68
- Minus valenza patrimoniali pari ad euro 878,20

La differenza tra oneri e proventi straordinari è pari ad euro 1.453.614,13


Imposte

Le imposte pari ad euro 669.109,08 corrispondono alla quota liquidata dell'IRAP.

Risultato di esercizio

Il risultato di esercizio 2021 è positivo ed ammonta ad € - 372.536,03 che come già specificato precedentemente è dovuto alle scritture di adeguamento dei fondi rischi e dal Fondo Pluriennale Vincolato.

Dr. Salvatore Pace



Dr.ssa Rosamaria Sirianni



ARSAC
Relazione dell'organo di
Revisione

- Sulla proposta di deliberazione alla approvazione del rendiconto della gestione
- Sullo schema di rendiconto

Esercizio 2021



L'organo di Revisione


Dr. Giuseppe Iurato



ARSAC
Organo di revisione
Verbale n.22 del 17.10.2022
RELAZIONE SUL RENDICONTO 2021

L'organo di revisione ha esaminato la delibera del Direttore Generale - approvazione del conto consuntivo esercizio 2021 - unitamente agli allegati di legge, operando ai sensi e nel rispetto:

- del D.lgs. 23 giugno 2011 n.118 e dei principi contabili 4/2 e 4/3;
- degli schemi di rendiconto di cui all'allegato 10 al d.lgs.118/2011;
- dei principi di vigilanza e controllo dell'organo di revisione degli enti locali approvati dal Consiglio nazionale dei dottori commercialisti ed esperti contabili;

presenta

l'allegata relazione sulla deliberazione n°111 del Direttore Generale del 12.10.2022



[Handwritten signature]

Il sottoscritto Dr. Giuseppe Iurato revisore nominato con decreto del Presidente del Consiglio Regionale della Calabria n° 1 del 29.04.2021;

• ricevuta in data 12.10.2022 la deliberazione n° 111 del Direttore Generale relativa alla approvazione del consuntivo esercizio 2021 con i relativi allegati:

- Visto il regolamento di contabilità;
- visto il D.lgs. 118/2011;
- visti i pareri di regolarità amministrativa e di legittimità;

TENUTO CONTO CHE

- il controllo contabile è stato svolto in assoluta indipendenza soggettiva ed oggettiva nei confronti delle persone che determinano gli atti e le operazioni dell'Azienda;

RIPORTA

i risultati dell'analisi e le attestazioni sul rendiconto per l'esercizio 2021.



CONTO DEL BILANCIO

Il Revisore ha verificato:

- la regolarità delle procedure per la contabilizzazione delle entrate e delle spese in conformità alle disposizioni di legge e regolamenti;
- la corrispondenza tra i dati riportati nel conto del bilancio con quelli risultanti dalle scritture contabili;
- il rispetto del principio della competenza finanziaria nella rilevazione degli accertamenti e degli impegni;
- la corretta rappresentazione del conto del bilancio nei riepiloghi e nei risultati di cassa e di competenza finanziaria;
- il rispetto dei limiti di indebitamento e del divieto di indebitarsi per spese diverse da quelle d'investimento;
- il rispetto delle spese del personale;
- il rispetto dei vincoli di spesa per acquisto di beni e servizi;
- l'Azienda ha provveduto al riaccertamento ordinario dei residui con delibera n° 48 del 05.05.2022;
- l'Azienda ha adempiuto agli obblighi fiscali relativi a: IRAP, Sostituto d'imposta, agli obblighi contributivi e agli obblighi previsti in materia di IVA;
- l'Azienda nell'anno 2021 non ha riconosciuto debiti fuori bilancio.

Gestione Finanziaria

L'organo di revisione, in riferimento alla gestione finanziaria, rileva e attesta che:

- Risultano emessi n° 3686 mandati e n° 3548 Reversali;
- I mandati di pagamento risultano emessi in forza di provvedimenti esecutivi e sono regolarmente estinti;
- Nell'anno 2021 l'Azienda non ha fatto ricorso ad anticipazioni di cassa;



- I pagamenti e le riscossioni, sia in conto competenza che in conto residui, coincidono con il conto del tesoriere.

Fondo di cassa

Il fondo di cassa al 31/12/2021 risultante dal conto del Tesoriere corrisponde alle risultanze delle scritture contabili dell'Ente.

Fondo di cassa al 31 dicembre da conto del tesoriere € 11.807.852,23

Fondo di cassa al 31 dicembre da scritture contabili dell'Azienda:

RESIDUI COMPETENZA TOTALE

Fondo cassa al 1 gennaio 2021			€. 9.327.487,14
Riscossioni	€. 949.373,02	€. 43.769.120,27	€. 44.718.493,29
Pagamenti	€. 3.100.678,83	€ 39.137.449,37	€. 42.238.128,20

Fondo cassa al 31 Dicembre 2021 **€ 11.807.852,23**

Nell'ultimo triennio, l'andamento della consistenza di cassa finale è il seguente:

	DIPONIBILITA'	ANTICIPAZIONE NON RESTITUITA AL 31/12
ANNO 2019	8.252.632,67	
ANNO 2020	9.327.487,14	
ANNO 2021	11.807.852,23	

Si evidenzia altresì che nell'ultimo triennio l'Azienda non ha fatto ricorso ad anticipazioni di cassa.



[Handwritten signature]

Il risultato di competenza

Il risultato della gestione di competenza presenta un avanzo di **€2.247.045,01** determinato nel modo seguente:

		2019	2020	2021
accertamenti di competenza	Più	46.582.222,80	43.283.486,65	45.347.707,55
impegni di competenza	Meno	45.473.863,74	41.965.932,06	43.032.222,61
saldo		1.108.359,06	1.317.554,59	2.315.484,77
quota di FPV applicata al bilancio	Più	115.301,23	115.299,46	246.663,81
impegni confluiti nel FPV	Meno	114.557,14	200.072,84	315.103,53
saldo gestione di competenza		1.109.103,15	1.232.781,21	2.247.045,01

DETTAGLIO GESTIONE DI COMPETENZA

		<u>ANNO 2021</u>
riscossioni	(+)	43.769.120,27
pagamenti	(-)	39.137.449,37
differenza	(A)	4.631.670,90
fondo Pluriennale vincolato entrata applicato al bilancio	(+)	246.663,81
fondo pluriennale vincolato spesa	(-)	315.103,53
differenza	(B)	-68.439,72
residui attivi	(+)	1.578.586,88
residui passivi	(-)	3.894.773,05
differenza	(C)	-2.316.186,17
saldo avanzo di competenza		2.247.045,01




Evoluzione del Fondo pluriennale vincolato (FPV) nel corso dell'esercizio 2021

ARSAC – Partita IVA 03268540782 – LIBRO DEL COLLEGIO SINDACALE

La composizione del FPV finale al 31/12/2021 è la seguente:

FPV	01/01/2021	31/12/2021
FPV Per spese correnti	115.299,46	246.663,81
FPV Per spese in conto capitale	84.773,38	68.439,72

Risultato di amministrazione

L'organo di revisione ha verificato e attesta che:

Relazione dell'Organo di Revisione – Rendiconto 2021



a) il risultato di amministrazione dell'esercizio 2021, presenta un avanzo di Euro 10.252.267,65 come risulta dai seguenti elementi:

ARSAC - Partita IVA 03268540782 - LIBRO DEL COLLEGIO SINDACALE

		GESTIONE		
		RESIDUI	COMPETENZA	TOTALE
FONDO CASSA AL 1° GENNAIO				9.327.487,44
RISCOSSIONI	(+)	949.373,02	43.769.120,27	44.718.493,29
PAGAMENTI	(-)	3.900.876,83	39.137.448,37	42.238.128,20
SALDO DI CASSA AL 31 DICEMBRE	(=)			11.807.852,23
PAGAMENTI PER AZIONI ESECUTIVE NON REGOLARIZZATE AL 31 DICEMBRE	(-)			0,00
FONDO DI CASSA AL 31 DICEMBRE	(=)			11.807.852,23
RESIDUI ATTIVI	(+)	2.826.630,91	1.579.590,98	4.205.217,79
DI CUI DERIVANTI DA ACCERTAMENTI DI TRIBUTI EFFETTUATI SULLA BASE DELLA STIMA DEL DIPARTIMENTO DELLE FINANZE				0,00
RESIDUI PASSIVI	(-)	1.550.825,79	3.804.773,05	5.445.098,84
FONDO PLURIENNALE VINCOLATO PER SPESE CORRENTI	(-)			248.883,81
FONDO PLURIENNALE VINCOLATO PER SPESE IN CONTO CAPITALE	(-)			68.439,72
RISULTATO DI AMMINISTRAZIONE AL 31/12/2021 (A)	(=)			10.252.267,65
Composizione del risultato di amministrazione al 31 dicembre 2021:				
Parte accantonata				
Fondo crediti di dubbia esigibilità al 31/12/2021				2.893.289,82
Accantonamento residui patenti al 31/12/2021 (solo per le regioni)				0,00
Fondo anticipazioni liquidità				0,00
Fondo perdite società partecipate				0,00
Fondo contenzioso				292.077,96
Altri accantonamenti				2.500.000,00
Totale parte accantonata (B)				5.685.347,58
Parte vincolata				
Vincoli derivanti da leggi e dai principi contabili				0,00
Vincoli derivanti da trasferimenti				3.932,94
Vincoli derivanti dalla contrazione di mutui				0,00
Vincoli formalmente attribuiti dall'ente				0,00
Altri vincoli				0,00
Totale parte vincolata (C)				3.932,94
Parte destinata agli investimenti				
Totale parte destinata agli investimenti (D)				0,00
Totale parte disponibile (E=A-B-C-D)				4.562.087,13
F) di cui Disavanzo da debito autorizzato e non contratto (E)				
Se E è negativo, tale importo è iscritto tra le spese del bilancio di previsione come disavanzo da ripianare				



Handwritten signature

ANALISI DELLA GESTIONE DEI RESIDUI

L'Azienda ha provveduto al riaccertamento ordinario dei residui attivi e passivi al 31/12/2021.

Il riaccertamento dei residui attivi è stato effettuato dai singoli responsabili delle relative entrate, motivando le ragioni del loro mantenimento o dell'eventuale cancellazione parziale o totale.

Nelle scritture contabili dell'Ente persistono residui passivi provenienti dal 2020 e da esercizi precedenti.

La gestione dei residui di esercizi precedenti a seguito del riaccertamento ordinario ha comportato le seguenti variazioni:

	Iniziali	Riscossi	da riportare	variazioni
Residui Attivi	3.583.548,79	949.373,0	2.626.630,91	7.544,86
Residui passivi	4.701.084,16	3.100.678,83	1.550.925,79	49.479,54

Le variazioni riportate in bilancio derivanti dal Riaccertamento dei residui sono al netto delle somme eliminate nell'esercizio di competenza del Rendiconto.



ANALISI DELLA GESTIONE DEI RESIDUI

I residui attivi e passivi esistenti al primo gennaio 2021 sono stati correttamente ripresi dal rendiconto dell'esercizio 2020, l'anzianità dei residui attivi si attesta agli anni di accertamento –2014-2015-2017-2018 e 2019 e 2020, quelli dei residui passivi agli anni di impegno 2016-2017-2018 - 2019 - 2020 e 2021. L'Azienda ha provveduto al riaccertamento ordinario dei residui attivi e passivi al 31.12.2021 con deliberazione del Direttore Generale n. 48 del 05.05.2022.

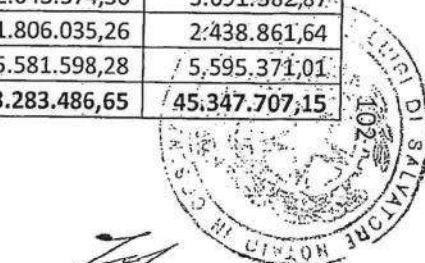
Residui attivi					
Gestione	residui iniziali	residui insussistenti	residui riscossi	residui di competenza	residui da riportare
Titolo II	370.129,86	7.544,86	218.968,53	463.156,43	606.772,90
Titolo III	2.985.194,80		502.190,36	1.063.300,19	3.546.304,63
Titolo IV	-	-	-	20.830,49	20.830,49
Titolo IX	228.224,13		228.214,13	31.299,77	31.309,77
Totali	3.583.548,79	7.544,86	949.373,02	1.578.586,88	4.205.217,79

Residui passivi					
Gestione	residui iniziali	residui insussistenti	residui pagati	residui di competenza	residui da riportare
Titolo I	3.807.128,12	48.457,60	2.245.583,77	2.829.182,70	4.342.269,45
Titolo II	82.648,16	1.021,94	43.787,18	217.531,19	255.370,23
Titolo IV	-	-	-	-	-
Titolo VII	811.307,88	-	811.307,88	848.059,16	848.059,16
Totali	4.701.084,16	49.479,54	3.100.678,83	3.894.773,05	5.445.698,84

Analisi del conto del bilancio

- Ultimi tre esercizi della gestione di competenza

Entrate	2019	2020	2021
Titolo II trasferimenti correnti	35.848.460,96	33.852.478,81	34.222.091,63
Titolo III Entrate extratributarie	2.587.207,39	2.043.374,30	3.091.382,87
Titolo IV Entrate in Conto Capitale	1.641.763,16	1.806.035,26	2.438.861,64
Titolo IX entrate conto/terzi e partite di giro	6.504.791,29	5.581.598,28	5.595.371,01
totale Entrate	46.582.222,80	43.283.486,65	45.347.707,15



Spese	2019	2020	2021
Titolo I spese correnti	38.538.917,54	36.197.457,99	37.072.499,79
Titolo II spese in conto capitale	426.978,12	186.875,79	364.351,62
Titolo IV rimborso prestiti	3.176,79		
Titolo VII Uscite c/terzi e partite di giro	6.504.791,29	5.581.598,28	5.595.371,01
totale spese	45.473.863,74	41.965.932,06	43.032.222,42

Avanzo (disavanzo) di competenza	1.108.359,06	1.232.781,21	2.247.045,01
Avanzo (disavanzo) di amministrazione applicato			
Saldo (A) +/- (B)	1.108.359,06	1.232.781,21	2.247.045,01

Fondo crediti di dubbia esigibilità

L'ente ha provveduto all'accantonamento di una quota del risultato di amministrazione al fondo crediti di dubbia esigibilità.

• Determinazione del F.C.D.E. con il Metodo ordinario

In applicazione del metodo ordinario, l'accantonamento a FCDE iscritto a rendiconto ammonta a complessivi €. 2.893.269,62

Fondi spese e rischi futuri

Fondo contenziosi

Il risultato di amministrazione presenta un accantonamento per fondo rischi contenzioso per euro 292.077,96 per il pagamento di potenziali oneri derivanti da sentenze.

In relazione alla congruità delle quote accantonate a copertura degli oneri da contenzioso, l'Organo di revisione ritiene congrua la somma accantonata.



Handwritten signature

RAPPORTI CON ORGANISMI PARTECIPATI

L'ente non ha rapporti con organismi partecipati.

CONTO ECONOMICO

Nel conto economico della gestione sono rilevati i componenti positivi e negativi secondo criteri di competenza economica così sintetizzati:

CONTO ECONOMICO		2021	2020
A)	COMPONENTI POSITIVI DELLA GESTIONE		
	TOTALE COMPONENTI POSITIVI DELLA GESTIONE (A)	37.173.064,61	35.878.726,90
B)	COMPONENTI NEGATIVI DELLA GESTIONE		
	TOTALE COMPONENTI NEGATIVI DELLA GESTIONE (B)	38.339.151,23	35.227.031,92
	DIFFERENZA FRA COMP. POSITIVI E NEGATIVI DELLA GESTIONE (A-B)	-1.166.086,62	651.694,98
C)	PROVENTI ED ONERI FINANZIARI		
	Totale proventi finanziari	9.045,54	1.383,89
	Totale oneri finanziari	0,00	0,00
	TOTALE PROVENTI ED ONERI FINANZIARI (C)	9.045,54	1.383,89
D)	RETTIFICHE DI VALORE ATTIVITA' FINANZIARIE		
	TOTALE RETTIFICHE (D)	0,00	0,00
E)	PROVENTI ED ONERI STRAORDINARI		
	TOTALE PROVENTI ED ONERI STRAORDINARI (E)	1.453.614,13	1.433.386,33
	RISULTATO PRIMA DELLE IMPOSTE (A-B+C+D+E)	296.573,05	2.086.465,20
	RISULTATO DELL'ESERCIZIO	-372.536,03	1.388.597,06

Il risultato conseguito nel 2021 è di € -372.536,03 . La causa principale di detto risultato deriva dagli altri accantonamenti e dal fondo pluriennale vincolato.



Nella predisposizione del conto economico sono stati rispettati i principi di competenza economica ed in particolare i criteri di valutazione e classificazione indicati nei punti da 4.1 a 4.36, del principio contabile applicato n.4/3

STATO PATRIMONIALE

Nello stato patrimoniale sono rilevati gli elementi dell'attivo e del passivo, nonché le variazioni che gli elementi patrimoniali hanno subito per effetto della gestione.

I valori patrimoniali al 31/12/2021 sono così rilevati:

STATO PATRIMONIALE (ATTIVO)		2021	2020
	A) CREDITI vs. LO STATO ED ALTRE AMMINISTRAZIONI PUBBLICHE PER LA PARTECIPAZIONE AL FONDO DI DOTAZIONE	0,00	0,00
	TOTALE CREDITI vs PARTECIPANTI (A)	0,00	0,00
	B) IMMOBILIZZAZIONI		
	Totale immobilizzazioni immateriali	20.000,00	4.818,39
	Totale immobilizzazioni materiali	27.831.572,84	28.367.337,94
	Totale immobilizzazioni finanziarie	0,00	0,00
	TOTALE IMMOBILIZZAZIONI (B)	27.851.572,84	28.372.156,33
	C) ATTIVO CIRCOLANTE		
	Totale Rimanenze	140.426,43	149.175,01
2	Crediti per trasferimenti e contributi	606.772,90	370.129,86
	Totale crediti	1.311.948,17	880.377,82
	Totale attività finanziarie che non costituiscono immobilizzi	0,00	0,00
	Totale disponibilità liquide	11.807.852,23	9.327.487,14
	TOTALE ATTIVO CIRCOLANTE (C)	13.260.226,53	10.357.039,97
	TOTALE RATEI E RISCONTI (D)	0,00	0,00
	TOTALE DELL'ATTIVO (A+B+C+D)	41.111.799,37	38.729.196,30




STATO PATRIMONIALE (PASSIVO)		Anno	Anno -
A) PATRIMONIO NETTO			
TOTALE PATRIMONIO NETTO (A)		32.627.358,76	32.999.894,79
B) FONDI PER RISCHI ED ONERI			
TOTALE FONDI RISCHI ED ONERI (B)		2.792.077,96	912.917,00
C) TRATTAMENTO DI FINE RAPPORTO		0,00	0,00
TOTALE T.F.R. (C)		0,00	0,00
D) DEBITI (1)			
TOTALE DEBITI (D)		5.445.698,84	4.701.084,06
E) RATEI E RISCOINTI E CONTRIBUTI AGLI INVESTIMENTI			
TOTALE RATEI E RISCOINTI (E)		246.663,81	115.299,00
TOTALE DEL PASSIVO (A+B+C+D+E)		41.111.799,37	38.729.196,80

ARSSAC - Patrimo IVA 022685540782 - LIBRO DEL COLEGIO SINDACALE

ATTIVO

Le immobilizzazioni Immateriali ammontano a € 20.000,00

Le immobilizzazioni materiali il cui ammontare è di € 27.831.572,84 al netto degli ammortamenti comprende tutti i beni, terreni, fabbricati, Macchine per ufficio e automezzi al netto degli ammortamenti e comprensivo degli immobili dell'ARSSA Gestione liquidatoria;

- Non sono presenti immobilizzazioni finanziarie;
- Il saldo crediti al 31.12.2021 di € 1.311.948,17 coincide con il totale dei residui attivi al netto del FCDE;
- Per le disponibilità liquide è stata verificata la corrispondenza del saldo patrimoniale al 31/12/2021 delle disponibilità liquide con le risultanze del conto del tesoriere;
- Non sono presenti ratei e Risconti Attivi
- L'ente non si è dotato di idonee procedure contabili per la compilazione e la tenuta dell'inventario.

PASSIVO

Il Patrimonio netto dell'Azienda è di € 32.627.358,76 e la variazione rispetto all'esercizio precedente corrisponde con il risultato economico dell'esercizio;

Il fondo rischi e oneri di € 2.792.077,96 comprende il fondo per controversie € 292.077,96 e il fondo per trattamento fine servizio di € 1.000.000,00 e € 1.500.000,00 per contributi SCAU;



L'ammontare dei debiti al 31.12.2021 ammonta a € 5.445.698,84 che corrisponde al totale dei residui passivi;

I risconti passivi ammontano a € 246.663,81 e sono composti dal Fondo pluriennale vincolato.

RILIEVI, CONSIDERAZIONI E PROPOSTE

Il Revisore, relativamente al conto consuntivo 2021, evidenzia l'attendibilità delle risultanze riportate e il rispetto dei principi contabili.

L'azienda ha operato nel rispetto del decreto legislativo n° 118/2011 e non sono emerse irregolarità contabili.

L'Organo di revisione al fine di fornire all'Azienda un supporto di collaborazione tendente a conseguire efficienza ed economicità della gestione evidenzia quanto segue:

- *Una particolare attenzione deve essere prestata alla gestione degli acquedotti, con costante monitoraggio dei residui attivi;*
- *Un costante monitoraggio del fondo crediti di dubbia esigibilità e del fondo rischi;*
- *l'Azienda si deve dotare di una adeguata struttura al fine di avere una situazione patrimoniale ed un Inventario dei beni mobili e Immobili aggiornato.*



CONCLUSIONI

Tenuto conto di tutto quanto esposto, rilevato e proposto si attesta la corrispondenza del rendiconto alle risultanze della gestione e si esprime giudizio positivo per l'approvazione del rendiconto dell'esercizio finanziario 2021.

L'ORGANO di REVISIONE

Dr. Giuseppe Iurato



Ente Codice	029123779
Ente Descrizione	AZIENDA REGIONALE PER LO SVILUPPO DELL'AGRICOLTURA CALABRESE - A.R.S.A.C
Categoria	Comunita' montane - Comunita' isolate - Altri enti locali
Sotto Categoria	AGRICOLTURA, POLITICHE AGROALIMENTARI E PESCA
Periodo	ANNUALE 2021
Prospetto	INCASSI
Tipo Report	Semplice
Data ultimo aggiornamento	16-giu-2022
Data stampa	21-giu-2022
Importi in EURO	

		Importo nel periodo	Importo a tutto il periodo
2.00.00.00.000 Trasferimenti correnti		33.977.903,73	33.977.903,73
2.01.00.00.000 Trasferimenti correnti		33.977.903,73	33.977.903,73
2.01.01.00.000 Trasferimenti correnti da Amministrazioni pubbliche		33.977.903,73	33.977.903,73
2.01.01.02.001	Trasferimenti correnti da Regioni e province autonome	33.344.135,14	33.344.135,14
2.01.01.02.016	Trasferimenti correnti da Agenzie regionali per le erogazioni in agricoltura	397.932,48	397.932,48
2.01.01.02.017	Trasferimenti correnti da altri enti e agenzie regionali e sub regionali	211.916,78	211.916,78
2.01.01.02.999	Trasferimenti correnti da altre Amministrazioni Locali n.a.c.	23.919,33	23.919,33
3.00.00.00.000 Entrate extratributarie		2.530.273,04	2.530.273,04
3.01.00.00.000 Vendita di beni e servizi e proventi derivanti dalla gestione dei beni		1.345.144,66	1.345.144,66
3.01.01.00.000 Vendita di beni		611.084,52	611.084,52
3.01.01.01.001	Proventi dalla vendita di beni di consumo	64.640,44	64.640,44
3.01.01.01.003	Proventi dalla vendita di flora e fauna	30.378,20	30.378,20
3.01.01.01.004	Proventi da energia, acqua, gas e riscaldamento	512.865,71	512.865,71
3.01.01.01.999	Proventi da vendita di beni n.a.c.	3.200,17	3.200,17
3.01.02.00.000 Entrate dalla vendita e dall'erogazione di servizi		455.854,73	455.854,73
3.01.02.01.004	Proventi da corsi extrascolastici	8.680,00	8.680,00
3.01.02.01.006	Proventi da impianti sportivi	118.260,68	118.260,68
3.01.02.01.999	Proventi da servizi n.a.c.	328.914,05	328.914,05
3.01.03.00.000 Proventi derivanti dalla gestione dei beni		278.205,41	278.205,41
3.01.03.01.002	Canone occupazione spazi e aree pubbliche	358,20	358,20
3.01.03.01.003	Proventi da concessioni su beni	277.847,21	277.847,21
3.03.00.00.000 Interessi attivi		9.045,54	9.045,54
3.03.03.00.000 Altri interessi attivi		9.045,54	9.045,54
3.03.03.02.999	Interessi attivi di mora da altri soggetti	9.045,54	9.045,54
3.05.00.00.000 Rimborsi e altre entrate correnti		1.176.082,84	1.176.082,84
3.05.99.00.000 Altre entrate correnti n.a.c.		1.176.082,84	1.176.082,84
3.05.99.99.999	Altre entrate correnti n.a.c.	1.176.082,84	1.176.082,84
4.00.00.00.000 Entrate in conto capitale		2.418.031,15	2.418.031,15
4.04.00.00.000 Entrate da alienazione di beni materiali e immateriali		2.418.031,15	2.418.031,15
4.04.01.00.000 Alienazione di beni materiali		1.659.344,17	1.659.344,17
4.04.01.08.002	Alienazione di Fabbricati ad uso commerciale	1.470.465,14	1.470.465,14
4.04.01.10.001	Alienazione di diritti reali	188.879,03	188.879,03
4.04.02.00.000 Cessione di Terreni e di beni materiali non prodotti		758.686,98	758.686,98
4.04.02.01.001	Cessione di Terreni agricoli	748.864,67	748.864,67
4.04.02.01.002	Cessione di Terreni edificabili	9.822,31	9.822,31

		Importo nel periodo	Importo a tutto il periodo
9.00.00.00.000 Entrate per conto terzi e partite di giro		5.792.285,37	5.792.285,37
9.01.00.00.000 Entrate per partite di giro		5.537.237,51	5.537.237,51
9.01.01.00.000 Altre ritenute		624.875,29	624.875,29
9.01.01.02.001	Ritenute per scissione contabile IVA (split payment)	414.887,20	414.887,20
9.01.01.99.999	Altre ritenute n.a.c.	209.988,09	209.988,09
9.01.02.00.000 Ritenute su redditi da lavoro dipendente		4.616.453,10	4.616.453,10
9.01.02.01.001	Ritenute erariali su redditi da lavoro dipendente per conto terzi	4.616.453,10	4.616.453,10
9.01.03.00.000 Ritenute su redditi da lavoro autonomo		8.180,28	8.180,28
9.01.03.01.001	Ritenute erariali su redditi da lavoro autonomo per conto terzi	8.180,28	8.180,28
9.01.99.00.000 Altre entrate per partite di giro		287.728,84	287.728,84
9.01.99.01.001	Entrate a seguito di spese non andate a buon fine	131.727,17	131.727,17
9.01.99.03.001	Rimborso di fondi economali e carte aziendali	151.101,67	151.101,67
9.01.99.99.999	Altre entrate per partite di giro diverse	4.900,00	4.900,00
9.02.00.00.000 Entrate per conto terzi		255.047,86	255.047,86
9.02.99.00.000 Altre entrate per conto terzi		255.047,86	255.047,86
9.02.99.99.999	Altre entrate per conto terzi	255.047,86	255.047,86
Entrate da regolarizzare		0,00	0,00
0.00.0 0.99.9 99	ALTRI INCASSI DA REGOLARIZZARE (riscossioni codificate dal tesoriere)	0,00	0,00
TOTALE INCASSI		44.718.493,29	44.718.493,29

Ente Codice	029123779
Ente Descrizione	AZIENDA REGIONALE PER LO SVILUPPO DELL'AGRICOLTURA CALABRESE - A.R.S.A.C
Categoria	Comunita' montane - Comunita' isolate - Altri enti locali
Sotto Categoria	AGRICOLTURA, POLITICHE AGROALIMENTARI E PESCA
Periodo	ANNUALE 2021
Prospetto	PAGAMENTI
Tipo Report	Semplice
Data ultimo aggiornamento	16-giu-2022
Data stampa	21-giu-2022
Importi in EURO	

Importo nel periodo Importo a tutto il periodo

1.00.00.00.000 Spese correnti		36.488.900,86	36.488.900,86
1.01.00.00.000 Redditi da lavoro dipendente		30.195.934,81	30.195.934,81
1.01.01.00.000 Retribuzioni lorde		23.616.618,38	23.616.618,38
1.01.01.01.001	Arretrati per anni precedenti corrisposti al personale a tempo indeterminato	274.593,82	274.593,82
1.01.01.01.002	Voci stipendiali corrisposte al personale a tempo indeterminato	21.773.136,26	21.773.136,26
1.01.01.01.003	Straordinario per il personale a tempo indeterminato	5.400,11	5.400,11
1.01.01.01.004	Indennita' ed altri compensi, esclusi i rimborsi spesa per missione, corrisposti al personale a tempo indeterminato	1.089.613,53	1.089.613,53
1.01.01.02.002	Buoni pasto	83.679,96	83.679,96
1.01.01.02.999	Altre spese per il personale n.a.c.	390.194,70	390.194,70
1.01.02.00.000 Contributi sociali a carico dell'ente		6.579.316,43	6.579.316,43
1.01.02.01.001	Contributi obbligatori per il personale	6.098.509,51	6.098.509,51
1.01.02.02.004	Oneri per il personale in quiescenza	480.806,92	480.806,92
1.02.00.00.000 Imposte e tasse a carico dell'ente		1.489.495,99	1.489.495,99
1.02.01.00.000 Imposte, tasse e proventi assimilati a carico dell'ente		1.489.495,99	1.489.495,99
1.02.01.01.001	Imposta regionale sulle attivita' produttive (IRAP)	667.607,50	667.607,50
1.02.01.99.999	Imposte, tasse e proventi assimilati a carico dell'ente n.a.c.	821.888,49	821.888,49
1.03.00.00.000 Acquisto di beni e servizi		3.920.711,04	3.920.711,04
1.03.01.00.000 Acquisto di beni		467.663,07	467.663,07
1.03.01.02.001	Carta, cancelleria e stampati	16.537,59	16.537,59
1.03.01.02.002	Carburanti, combustibili e lubrificanti	85.784,19	85.784,19
1.03.01.02.006	Materiale informatico	2.427,80	2.427,80
1.03.01.02.008	Strumenti tecnico-specialistici non sanitari	1.723,74	1.723,74
1.03.01.02.011	Generi alimentari	26.016,80	26.016,80
1.03.01.02.014	Stampati specialistici	343,20	343,20
1.03.01.02.999	Altri beni e materiali di consumo n.a.c.	282.180,67	282.180,67
1.03.01.03.001	Fauna selvatica e non selvatica	5.169,06	5.169,06
1.03.01.03.002	Flora selvatica e non selvatica	7.684,26	7.684,26
1.03.01.05.001	Prodotti farmaceutici ed emoderivati	85,00	85,00
1.03.01.05.006	Prodotti chimici	27.448,23	27.448,23
1.03.01.05.007	Materali e prodotti per uso veterinario	120,00	120,00
1.03.01.05.999	Altri beni e prodotti sanitari n.a.c.	12.142,53	12.142,53
1.03.02.00.000 Acquisto di servizi		3.453.047,97	3.453.047,97
1.03.02.01.001	Organi istituzionali dell'amministrazione - Indennita'	108.492,33	108.492,33
1.03.02.02.001	Rimborso per viaggio e trasloco	533,62	533,62
1.03.02.02.002	Indennita' di missione e di trasferta	309.051,93	309.051,93
1.03.02.02.005	Organizzazione e partecipazione a manifestazioni e convegni	638,73	638,73
1.03.02.02.999	Altre spese per relazioni pubbliche, convegni e mostre, pubblicita' n.a.c	49.161,21	49.161,21
1.03.02.03.999	Altri aggi di riscossione n.a.c.	11.526,71	11.526,71
1.03.02.05.001	Telefonia fissa	316.500,20	316.500,20
1.03.02.05.004	Energia elettrica	293.907,35	293.907,35
1.03.02.05.005	Acqua	1.081.779,50	1.081.779,50

029123779 - AZIENDA REGIONALE PER LO SVILUPPO DELL'AGRICOLTURA CALABRESE - A.R.S.A.C

Importo nel periodo Importo a tutto il periodo

		Importo nel periodo	Importo a tutto il periodo
1.03.02.05.006	Gas	43.208,36	43.208,36
1.03.02.05.999	Utenze e canoni per altri servizi n.a.c.	66.297,93	66.297,93
1.03.02.07.001	Locazione di beni immobili	12.361,95	12.361,95
1.03.02.07.008	Noleggi di impianti e macchinari	6.029,62	6.029,62
1.03.02.07.999	Altre spese sostenute per utilizzo di beni di terzi n.a.c.	30.375,05	30.375,05
1.03.02.09.001	Manutenzione ordinaria e riparazioni di mezzi di trasporto ad uso civile, di sicurezza e ordine pubblico	28.025,94	28.025,94
1.03.02.09.003	Manutenzione ordinaria e riparazioni di mobili e arredi	3.051,53	3.051,53
1.03.02.09.004	Manutenzione ordinaria e riparazioni di impianti e macchinari	79.257,80	79.257,80
1.03.02.09.005	Manutenzione ordinaria e riparazioni di attrezzature scientifiche e sanitarie	978,00	978,00
1.03.02.09.006	Manutenzione ordinaria e riparazioni di macchine per ufficio	11.712,12	11.712,12
1.03.02.09.008	Manutenzione ordinaria e riparazioni di beni immobili	44.756,16	44.756,16
1.03.02.10.001	Incarichi libero professionali di studi, ricerca e consulenza	2.000,00	2.000,00
1.03.02.11.006	Patrocinio legale	549.769,70	549.769,70
1.03.02.11.999	Altre prestazioni professionali e specialistiche n.a.c.	11.109,60	11.109,60
1.03.02.12.002	Quota LSU in carico all'ente	9.813,59	9.813,59
1.03.02.12.003	Collaborazioni coordinate e a progetto	8.918,70	8.918,70
1.03.02.12.999	Altre forme di lavoro flessibile n.a.c.	47.617,87	47.617,87
1.03.02.13.001	Servizi di sorveglianza, custodia e accoglienza	1.055,30	1.055,30
1.03.02.13.003	Trasporti, traslochi e facchinaggio	87,15	87,15
1.03.02.13.004	Stampa e rilegatura	590,48	590,48
1.03.02.13.006	Rimozione e smaltimento di rifiuti tossico-nocivi e di altri materiali	1.939,80	1.939,80
1.03.02.13.999	Altri servizi ausiliari n.a.c.	176.442,49	176.442,49
1.03.02.16.001	Pubblicazione bandi di gara	1.076,99	1.076,99
1.03.02.16.002	Spese postali	7.409,18	7.409,18
1.03.02.16.004	Spese notarili	145,50	145,50
1.03.02.19.005	Servizi per i sistemi e relativa manutenzione	137.425,58	137.425,58

1.04.00.00.000 Trasferimenti correnti **610.094,47** **610.094,47**

1.04.01.00.000 Trasferimenti correnti a Amministrazioni Pubbliche **610.094,47** **610.094,47**

1.04.01.01.013	Trasferimenti correnti a enti e istituzioni centrali di ricerca e Istituti e stazioni sperimentali per la ricerca	12.200,00	12.200,00
1.04.01.02.003	Trasferimenti correnti a Comuni	587.894,47	587.894,47
1.04.01.02.999	Trasferimenti correnti a altre Amministrazioni Locali n.a.c.	10.000,00	10.000,00

1.09.00.00.000 Rimborsi e poste correttive delle entrate **50,00** **50,00**

1.09.99.00.000 Altri Rimborsi di parte corrente di somme non dovute o incassate in eccesso **50,00** **50,00**

1.09.99.04.001	Rimborsi di parte corrente a Famiglie di somme non dovute o incassate in eccesso	50,00	50,00
----------------	--	-------	-------

1.10.00.00.000 Altre spese correnti **272.614,55** **272.614,55**

1.10.04.00.000 Premi di assicurazione **272.614,55** **272.614,55**

1.10.04.99.999	Altri premi di assicurazione n.a.c.	272.614,55	272.614,55
----------------	-------------------------------------	------------	------------

2.00.00.00.000 Spese in conto capitale **190.607,61** **190.607,61**

2.02.00.00.000 Investimenti fissi lordi e acquisto di terreni **190.607,61** **190.607,61**

Importo nel periodo Importo a tutto il periodo

2.02.01.00.000 Beni materiali		190.003,71	190.003,71
2.02.01.03.001	Mobili e arredi per ufficio	1.607,24	1.607,24
2.02.01.04.001	Macchinari	4.073,58	4.073,58
2.02.01.04.002	Impianti	4.941,00	4.941,00
2.02.01.05.001	Attrezzature scientifiche	90.587,02	90.587,02
2.02.01.05.999	Attrezzature n.a.c.	11.702,34	11.702,34
2.02.01.07.001	Server	15.443,25	15.443,25
2.02.01.07.999	Hardware n.a.c.	4.391,95	4.391,95
2.02.01.09.002	Fabbricati ad uso commerciale	57.257,33	57.257,33

2.02.03.00.000 Beni immateriali		603,90	603,90
2.02.03.02.001	Sviluppo software e manutenzione evolutiva	603,90	603,90

7.00.00.00.000 Uscite per conto terzi e partite di giro **5.558.619,73** **5.558.619,73**

7.01.00.00.000 Uscite per partite di giro **5.558.619,73** **5.558.619,73**

7.01.01.00.000 Versamenti di altre ritenute **473.247,54** **473.247,54**

7.01.01.02.001	Versamento delle ritenute per scissione contabile IVA (split payment)	473.247,54	473.247,54
----------------	---	------------	------------

7.01.02.00.000 Versamenti di ritenute su Redditi da lavoro dipendente **4.521.099,93** **4.521.099,93**

7.01.02.01.001	Versamenti di ritenute erariali su Redditi da lavoro dipendente riscosse per conto terzi	4.521.099,93	4.521.099,93
----------------	--	--------------	--------------

7.01.03.00.000 Versamenti di ritenute su Redditi da lavoro autonomo **8.421,83** **8.421,83**

7.01.03.01.001	Versamenti di ritenute erariali su Redditi da lavoro autonomo per conto terzi	8.421,83	8.421,83
----------------	---	----------	----------

7.01.99.00.000 Altre uscite per partite di giro **555.850,43** **555.850,43**

7.01.99.01.001	Spese non andate a buon fine	133.298,53	133.298,53
7.01.99.99.999	Altre uscite per partite di giro n.a.c.	422.551,90	422.551,90

Pagamenti da regolarizzare

Pagamenti da regolarizzare		0,00	0,00
0.00.0 0.99.9 97	PAGAMENTI DA REGOLARIZZARE PER PIGNORAMENTI (pagamenti codificati dal tesoriere)	0,00	0,00
0.00.0 0.99.9 99	ALTRI PAGAMENTI DA REGOLARIZZARE (pagamenti codificati dal tesoriere)	0,00	0,00

TOTALE PAGAMENTI

42.238.128,20 42.238.128,20

CONTO DEL BILANCIO - GESTIONE DELLE ENTRATE

TITOLO TIPOLOGIA	DENOMINAZIONE	RESIDUI ATTIVI AL 1/1/2021 (RS)		RISCOSSIONI IN C/RESIDUI (RR)		RIACCERTAMENTI RESIDUI (R) (3)		RESIDUI ATTIVI DA ESERCIZI PRECEDENTI (EP=RS-RR+R)	
		PREVISIONI DEFINITIVE DI COMPETENZA (CP)		RISCOSSIONI IN C/ COMPETENZA (RC)		ACCERTAMENTI (A)(4)		MAGGIORI O MINORI ENTRATE DI COMPETENZA =A- CP(5)	
		PREVISIONI DEFINITIVE DI CASSA (CS)		TOTALE RISCOSSIONI (TR=RR +RC)		MAGGIORI O MINORI ENTRATE DI CASSA =TR-CS(5)		RESIDUI ATTIVI DA ESERCIZIO DI COMPETENZA (EC=A-RC)	
								TOTALE RESIDUI ATTIVI DA RIPORTARE (TR=EP+EC)	
	FONDO PLURIENNALE VINCOLATO PER SPESE CORRENTI (1)	CP	115.299,46						
	FONDO PLURIENNALE VINCOLATO PER SPESE IN CONTO CAPITALE (1)	CP	84.773,38						
	UTILIZZO AVANZO DI AMMINISTRAZIONE (2)	CP	0,00						
	- di cui Utilizzo Fondo anticipazioni di liquidità	CP	0,00						
TITOLO 2: Trasferimenti correnti									
20101	TIPOLOGIA 101: Trasferimenti correnti da Amministrazioni pubbliche	RS	370.129,86	RR	218.968,53	R	-7.544,86	EP	143.616,47
		CP	35.732.351,43	RC	33.758.935,20	A	34.222.091,63	CP	-1.510.259,80
		CS	36.102.481,29	TR	33.977.903,73	CS	-2.124.577,56	TR	606.772,90
20000 TOTALE	Trasferimenti correnti	RS	370.129,86	RR	218.968,53	R	-7.544,86	EP	143.616,47
TITOLO 2		CP	35.732.351,43	RC	33.758.935,20	A	34.222.091,63	CP	-1.510.259,80
		CS	36.102.481,29	TR	33.977.903,73	CS	-2.124.577,56	TR	606.772,90
TITOLO 3: Entrate extratributarie									
30100	TIPOLOGIA 100: Vendita di beni e servizi e proventi derivanti dalla gestione dei beni	RS	2.985.194,80	RR	502.190,36	R	0,00	EP	2.483.004,44
		CP	2.576.073,60	RC	842.954,30	A	1.906.254,49	CP	-669.819,11
		CS	5.561.268,40	TR	1.345.144,66	CS	-4.216.123,74	TR	3.546.304,63
30300	TIPOLOGIA 300: Interessi attivi	RS	0,00	RR	0,00	R	0,00	EP	0,00
		CP	5.000,00	RC	9.045,54	A	9.045,54	CP	4.045,54
		CS	5.000,00	TR	9.045,54	CS	4.045,54	TR	0,00
30500	TIPOLOGIA 500: Rimborsi e altre entrate correnti	RS	0,00	RR	0,00	R	0,00	EP	0,00
		CP	1.320.000,00	RC	1.176.082,84	A	1.176.082,84	CP	-143.917,16
		CS	1.320.000,00	TR	1.176.082,84	CS	-143.917,16	TR	0,00
30000 TOTALE	Entrate extratributarie	RS	2.985.194,80	RR	502.190,36	R	0,00	EP	2.483.004,44
TITOLO 3		CP	3.901.073,60	RC	2.028.082,68	A	3.091.382,87	CP	-809.690,73
		CS	6.886.268,40	TR	2.530.273,04	CS	-4.355.995,36	TR	3.546.304,63
TITOLO 4: Entrate in conto capitale									
40400	TIPOLOGIA 400: Entrate da alienazione di beni materiali e immateriali	RS	0,00	RR	0,00	R	0,00	EP	0,00
		CP	4.160.523,62	RC	2.418.031,15	A	2.438.861,64	CP	-1.721.661,98
		CS	4.160.523,62	TR	2.418.031,15	CS	-1.742.492,47	TR	20.830,49
40000 TOTALE	Entrate in conto capitale	RS	0,00	RR	0,00	R	0,00	EP	0,00
TITOLO 4		CP	4.160.523,62	RC	2.418.031,15	A	2.438.861,64	CP	-1.721.661,98
		CS	4.160.523,62	TR	2.418.031,15	CS	-1.742.492,47	TR	20.830,49
TITOLO 5: Entrate per conto terzi e partite di giro									
90100	TIPOLOGIA 100: Entrate per partite di giro	RS	127.848,37	RR	127.838,37	R	0,00	EP	10,00
		CP	7.500.000,00	RC	5.409.399,14	A	5.435.598,91	CP	-2.064.401,09
		CS	7.627.848,37	TR	5.537.237,51	CS	-2.090.610,86	TR	26.209,77



TIPOLOGIA	DENOMINAZIONE	RESIDUI ATTIVI AL 1/1/2021 (RS)		RISCOSSIONI IN C/RESIDUI (RR)		RIACCERTAMENTI RESIDUI (R)		RESIDUI ATTIVI DA ESERCIZI PRECEDENTI (EP=RS-RR+R)	
		PREVISIONI DEFINITIVE DI COMPETENZA (CP)		RISCOSSIONI IN C/COMPETENZA (RC)		ACCERTAMENTI (A)(4)		RESIDUI ATTIVI DA ESERCIZIO DI COMPETENZA (EC=A-RC)	
		PREVISIONI DEFINITIVE DI CASSA (CS)		TOTALE RISCOSSIONI (TR=RR+RC)		MAGGIORI O MINORI ENTRATE DI CASSA = TR-CS(5)		TOTALE RESIDUI ATTIVI DA RIPORTARE (TR=EP+EC)	
90200	TIPOLOGIA 200: Entrate per conto terzi	RS	100.375,76	RR	100.375,76	R	0,00	EP	0,00
		CP	180.000,00	RC	154.672,10	A	159.772,10	EC	5.100,00
		CS	280.375,76	TR	255.047,86	CS	-25.327,90	TR	5.100,00
90000 TOTALE TITOLO 9	Entrate per conto terzi e partite di giro	RS	228.224,13	RR	228.214,13	R	0,00	EP	10,00
		CP	7.680.000,00	RC	5.564.071,24	A	5.595.371,01	EC	31.299,77
		CS	7.908.224,13	TR	5.792.285,37	CS	-2.115.938,76	TR	31.309,77
TOTALE TITOLI		RS	3.583.548,79	RR	949.373,02	R	-7.544,86	EP	2.626.630,91
		CP	51.473.948,65	RC	43.769.120,27	A	45.347.707,15	EC	1.578.586,88
		CS	55.057.497,44	TR	44.718.493,29	CS	-10.339.004,15	TR	4.205.217,79
TOTALE GENERALE DELLE ENTRATE		RS	3.583.548,79	RR	949.373,02	R	-7.544,86	EP	2.626.630,91
		CP	51.674.021,49	RC	43.769.120,27	A	45.347.707,15	EC	1.578.586,88
		CS	55.057.497,44	TR	44.718.493,29	CS	-10.339.004,15	TR	4.205.217,79

(1) Indicare l'importo del fondo pluriennale vincolato risultante dal conto del bilancio dell'anno precedente (spesa).

(2) Per "Utilizzo avanzo di amministrazione" si intende l'avanzo applicato al bilancio; indicare pertanto l'importo dello stanziamento definitivo di bilancio.

(3) Indicare l'ammontare complessivo derivante dal riaccertamento dei residui (comprende l'importo dei crediti definitivamente cancellati in quanto assolutamente inesigibili, l'importo dei crediti di dubbia e difficile esazione cancellati secondo le modalità previste dal principio applicato della contabilità finanziaria 9.2). La voce comprende inoltre le rettifiche in aumento dei residui attivi effettuate a seguito della riscossione di residui attivi cancellati dalle scritture (ad es. In anni precedenti è stato cancellato un residuo attivo in quanto considerato assolutamente inesigibile. In caso di riscossione di tale credito nel corso dell'esercizio cui si riferisce il rendiconto si effettua un riaccertamento dei residui attivi in aumento). Le rettifiche in aumento sono indicate con il segno "+", le rettifiche in riduzione sono indicate con il segno "-".

(4) Indicare gli accertamenti imputati contabilmente all'esercizio cui il rendiconto si riferisce al netto dei crediti che, in occasione del riaccertamento ordinario dei residui effettuato ai sensi dell'articolo 3, comma 4, risultassero non esigibili e reimputati agli esercizi in cui le obbligazioni risultano esigibili.

(5) Le maggiori entrate sono indicate con il segno "+", le minori entrate sono indicate con il segno "-".



CONTO DEL BILANCIO - GESTIONE DELLE SPESE

02

MISSIONE, PROGRAMMA, TITOLO	DENOMINAZIONE	RESIDUI PASSIVI AL 1/1/2021 (RS)		PAGAMENTI IN C/RESIDUI (PR)		RIACCERTAMENTO RESIDUI (R)(1)		RESIDUI PASSIVI DA ESERCIZI PRECEDENTI (EP=RS-PR+R)	
		PREVISIONI DEFINITIVE DI COMPETENZA (CP)		PAGAMENTI IN C/ COMPETENZA (PC)		IMPEGNI (I)(2)		ECONOMIE DI COMPETENZA (ECP=CP-I-FPV)	
		PREVISIONI DEFINITIVE DI CASSA (CS)		TOTALE PAGAMENTI (TP=PR +PC)		FONDO PLURIENNALE VINCOLATO (FPV) (3)		RESIDUI PASSIVI DA ESERCIZIO DI COMPETENZA (EC=I+PC)	
DISAVANZO DI AMMINISTRAZIONE		CP	220.812,38						
DISAVANZO DERIVANTE DA DEBITO AUTORIZZATO E NON CONTRATTO (4)		CP	0,00						
MISSIONE 01 Servizi istituzionali, generali e di gestione									
0101 PROGRAMMA 01	Organi istituzionali								
TITOLO 1	Spese correnti	RS	38.643,68	PR	3.643,68	R	-35.000,00	EP	0,00
		CP	320.876,78	PC	277.193,92	I	320.876,32	ECP	0,46
		CS	359.520,46	TP	280.837,60	FPV	0,00	TR	43.682,40
TOTALE PROGRAMMA 01	Organi istituzionali	RS	38.643,68	PR	3.643,68	R	-35.000,00	EP	0,00
		CP	320.876,78	PC	277.193,92	I	320.876,32	ECP	0,46
		CS	359.520,46	TP	280.837,60	FPV	0,00	TR	43.682,40
0103 PROGRAMMA 03	Gestione economica, finanziaria, programmazione e provveditorato								
TITOLO 1	Spese correnti	RS	112.083,70	PR	83.842,66	R	-2.214,04	EP	26.027,00
		CP	2.153.235,96	PC	1.812.745,54	I	1.987.086,61	ECP	-1.409,83
		CS	2.380.619,12	TP	1.896.588,20	FPV	167.559,18	TR	200.368,07
TITOLO 2	Spese in conto capitale	RS	0,00	PR	0,00	R	0,00	EP	0,00
		CP	92.242,00	PC	21.991,49	I	49.029,25	ECP	18.212,75
		CS	92.242,00	TP	21.991,49	FPV	25.000,00	TR	27.037,76
TOTALE PROGRAMMA 03	Gestione economica, finanziaria, programmazione e provveditorato	RS	112.083,70	PR	83.842,66	R	-2.214,04	EP	26.027,00
		CP	2.245.477,96	PC	1.834.737,03	I	2.036.115,86	ECP	16.802,92
		CS	2.472.861,12	TP	1.918.579,69	FPV	192.559,18	TR	227.405,83
0104 PROGRAMMA 04	Gestione delle entrate tributarie e servizi fiscali								
TITOLO 1	Spese correnti	RS	5.555,81	PR	5.555,81	R	0,00	EP	0,00
		CP	896.001,12	PC	816.332,68	I	822.688,76	ECP	73.312,36
		CS	901.556,93	TP	821.888,49	FPV	0,00	TR	6.356,08
TOTALE PROGRAMMA 04	Gestione delle entrate tributarie e servizi fiscali	RS	5.555,81	PR	5.555,81	R	0,00	EP	0,00
		CP	896.001,12	PC	816.332,68	I	822.688,76	ECP	73.312,36
		CS	901.556,93	TP	821.888,49	FPV	0,00	TR	6.356,08
0105 PROGRAMMA 05	Gestione dei beni demaniali e patrimoniali								
TITOLO 1	Spese correnti	RS	3.005,73	PR	2.603,13	R	0,00	EP	402,60
		CP	70.000,00	PC	27.471,95	I	32.724,80	ECP	37.275,20
		CS	73.005,73	TP	30.075,08	FPV	0,00	TR	5.655,45
TITOLO 2	Spese in conto capitale	RS	15.295,95	PR	9.394,00	R	-1.021,94	EP	4.880,01
		CP	43.431,48	PC	30.255,83	I	100.471,08	ECP	-73.671,73
		CS	143.500,81	TP	39.649,83	FPV	16.632,13	TR	75.095,26
TOTALE PROGRAMMA 05	Gestione dei beni demaniali e patrimoniali	RS	18.301,68	PR	11.997,13	R	-1.021,94	EP	5.282,61
		CP	113.431,48	PC	57.727,78	I	133.195,88	ECP	-36.396,53
		CS	216.506,54	TP	69.724,91	FPV	16.632,13	TR	80.780,71
0108 PROGRAMMA 08	Statistica e sistemi informativi								
TITOLO 1	Spese correnti	RS	23.049,90	PR	23.049,90	R	0,00	EP	0,00
		CP	131.200,00	PC	114.375,68	I	128.572,82	ECP	2.627,18
		CS	154.249,90	TP	137.425,58	FPV	0,00	TR	14.197,14



MISSIONE, PROGRAMMA, TITOLO	DENOMINAZIONE	RESIDUI PASSIVI AL 1/1/2021 (RS)		PAGAMENTI IN C/RESIDUI (PR)		RIACCERTAMENTO RESIDUI (R)(I)		RESIDUI PASSIVI DA ESERCIZI PRECEDENTI (EP=RS-PR+R)	
		PREVISIONI DEFINITIVE DI COMPETENZA (CP)		PAGAMENTI IN C/ COMPETENZA (PC)		IMPEGNI (I)(2)		RESIDUI PASSIVI DA ESERCIZIO DI COMPETENZA (EC=I-PC)	
		PREVISIONI DEFINITIVE DI CASSA (CS)		TOTALE PAGAMENTI (TP=PR +PC)		FONDO PLURIENNALE VINCOLATO (FPV) (3)		TOTALE RESIDUI PASSIVI DA RIPORTARE (TR=EP+EC)	
TOTALE PROGRAMMA 08	<i>Statistica e sistemi informativi</i>	RS	23.049,90	PR	23.049,90	R	0,00	EP	0,00
		CP	131.200,00	PC	114.375,68	I	128.572,82	ECP	2.627,18
		CS	154.249,90	TP	137.425,58	FPV	0,00	TR	14.197,14
0110 PROGRAMMA 10	<i>Risorse umane</i>	RS	2.864.541,55	PR	1.434.832,12	R	-4.639,06	EP	1.425.070,37
TITOLO 1	<i>Spese correnti</i>	CP	32.177.851,08	PC	29.329.843,18	I	30.981.213,09	ECP	1.196.637,99
		CS	35.454.410,89	TP	30.764.675,30	FPV	0,00	TR	3.076.440,28
TOTALE PROGRAMMA 10	<i>Risorse umane</i>	RS	2.864.541,55	PR	1.434.832,12	R	-4.639,06	EP	1.425.070,37
		CP	32.177.851,08	PC	29.329.843,18	I	30.981.213,09	ECP	1.196.637,99
		CS	35.454.410,89	TP	30.764.675,30	FPV	0,00	TR	3.076.440,28
TOTALE MISSIONE 01	<i>Servizi istituzionali, generali e di gestione</i>	RS	3.062.176,32	PR	1.562.921,30	R	-42.875,04	EP	1.456.379,98
		CP	35.884.838,42	PC	32.430.210,27	I	34.422.662,73	ECP	1.252.984,38
		CS	39.559.105,84	TP	33.993.131,57	FPV	209.191,31	TR	3.448.832,44
MISSIONE 07	<i>Turismo</i>								
0701 PROGRAMMA 01	<i>Sviluppo e valorizzazione del turismo</i>	RS	617.141,54	PR	607.242,32	R	-784,10	EP	9.115,12
TITOLO 1	<i>Spese correnti</i>	CP	815.400,00	PC	199.868,52	I	732.735,09	ECP	22.664,91
		CS	1.432.541,54	TP	807.110,84	FPV	60.000,00	TR	541.981,69
TITOLO 2	<i>Spese in conto capitale</i>	RS	0,00	PR	0,00	R	0,00	EP	0,00
		CP	20.000,00	PC	0,00	I	0,00	ECP	20.000,00
		CS	20.000,00	TP	0,00	FPV	0,00	TR	0,00
TOTALE PROGRAMMA 01	<i>Sviluppo e valorizzazione del turismo</i>	RS	617.141,54	PR	607.242,32	R	-784,10	EP	9.115,12
		CP	835.400,00	PC	199.868,52	I	732.735,09	ECP	42.664,91
		CS	1.452.541,54	TP	807.110,84	FPV	60.000,00	TR	541.981,69
TOTALE MISSIONE 07	<i>Turismo</i>	RS	617.141,54	PR	607.242,32	R	-784,10	EP	9.115,12
		CP	835.400,00	PC	199.868,52	I	732.735,09	ECP	42.664,91
		CS	1.452.541,54	TP	807.110,84	FPV	60.000,00	TR	541.981,69
MISSIONE 09	<i>Sviluppo sostenibile e tutela del territorio e dell'ambiente</i>								
0904 PROGRAMMA 04	<i>Servizio idrico integrato</i>	RS	1.216,03	PR	1.216,03	R	0,00	EP	0,00
TITOLO 1	<i>Spese correnti</i>	CP	1.220.000,00	PC	1.196.462,67	I	1.199.935,95	ECP	20.064,05
		CS	1.221.216,03	TP	1.197.678,70	FPV	0,00	TR	3.473,28
TOTALE PROGRAMMA 04	<i>Servizio idrico integrato</i>	RS	1.216,03	PR	1.216,03	R	0,00	EP	0,00
		CP	1.220.000,00	PC	1.196.462,67	I	1.199.935,95	ECP	20.064,05
		CS	1.221.216,03	TP	1.197.678,70	FPV	0,00	TR	3.473,28
TOTALE MISSIONE 09	<i>Sviluppo sostenibile e tutela del territorio e dell'ambiente</i>	RS	1.216,03	PR	1.216,03	R	0,00	EP	0,00
		CP	1.220.000,00	PC	1.196.462,67	I	1.199.935,95	ECP	20.064,05
		CS	1.221.216,03	TP	1.197.678,70	FPV	0,00	TR	3.473,28
MISSIONE 16	<i>Agricoltura, politiche agroalimentari e pesca</i>								



MISSIONE, PROGRAMMA, TITOLO	DENOMINAZIONE	RESIDUI PASSIVI AL 1/1/2021 (RS)		PAGAMENTI IN C/RESIDUI (PR)		RIACCERTAMENTO RESIDUI (R)(1)		RESIDUI PASSIVI DA ESERCIZI PRECEDENTI (EP=RS-PR+R)	
		PREVISIONI DEFINITIVE DI COMPETENZA (CP)		PAGAMENTI IN C/COMPETENZA (PC)		IMPEGNI (I)(2)		RESIDUI PASSIVI DA ESERCIZIO DI COMPETENZA (EC=I-PC)	
		PREVISIONI DEFINITIVE DI CASSA (CS)		TOTALE PAGAMENTI (TP=PR+PC)		FONDO PLURIENNALE VINCOLATO (FPV) (3)		TOTALE RESIDUI PASSIVI DA RIPORTARE (TR=EP+EC)	
1601 PROGRAMMA 01	Sviluppo del settore agricolo e del sistema agroalimentare								
TITOLO 1	Spese correnti	RS	45.745,83	PR	31.720,50	R	-830,42	EP	13.194,91
		CP	726.338,52	PC	301.240,81	I	600.660,16	ECP	299.419,35
		CS	772.074,35	TP	332.961,31	FPV	0,00	TR	312.614,26
TITOLO 2	Spese in conto capitale	RS	20.116,67	PR	18.830,80	R	0,00	EP	1.285,87
		CP	121.457,62	PC	9.613,96	I	100.163,90	ECP	293,72
		CS	141.574,29	TP	28.444,76	FPV	21.000,00	TR	90.549,94
TOTALE PROGRAMMA 01	Sviluppo del settore agricolo e del sistema agroalimentare	RS	65.862,50	PR	50.551,30	R	-830,42	EP	14.480,78
		CP	847.786,14	PC	310.854,77	I	700.824,06	ECP	389.969,29
		CS	913.648,64	TP	361.406,07	FPV	21.000,00	TR	404.450,07
1603 PROGRAMMA 03	Politica regionale unitaria per l'agricoltura, i sistemi agroalimentari, la caccia e la pesca (solo per le Regioni)								
TITOLO 1	Spese correnti	RS	95.651,86	PR	51.385,13	R	-4.989,98	EP	39.276,75
		CP	374.930,21	PC	167.782,14	I	266.006,19	ECP	89.819,30
		CS	470.582,07	TP	219.167,27	FPV	19.104,63	TR	137.500,80
TITOLO 2	Spese in conto capitale	RS	47.235,54	PR	15.562,38	R	0,00	EP	31.673,16
		CP	150.197,23	PC	84.959,15	I	114.687,39	ECP	29.728,24
		CS	197.432,77	TP	100.521,53	FPV	5.807,59	TR	61.401,40
TOTALE PROGRAMMA 03	Politica regionale unitaria per l'agricoltura, i sistemi agroalimentari, la caccia e la pesca (solo per le Regioni)	RS	142.887,40	PR	66.947,51	R	-4.989,98	EP	70.949,91
		CP	525.127,44	PC	252.741,29	I	380.693,58	ECP	119.521,64
		CS	668.014,84	TP	319.688,80	FPV	24.912,22	TR	198.902,20
TOTALE MISSIONE 16	Agricoltura, politiche agroalimentari e pesca	RS	208.749,90	PR	117.498,81	R	-5.820,40	EP	85.430,69
		CP	1.372.913,58	PC	563.596,06	I	1.081.517,64	ECP	517.921,58
		CS	1.581.663,48	TP	681.094,87	FPV	45.912,22	TR	603.352,27
MISSIONE 17	Energia e diversificazione delle fonti energetiche								
1701 PROGRAMMA 01	Fonti energetiche								
TITOLO 1	Spese correnti	RS	492,49	PR	492,49	R	0,00	EP	0,00
		CP	0,00	PC	0,00	I	0,00	ECP	0,00
		CS	492,49	TP	492,49	FPV	0,00	TR	0,00
TOTALE PROGRAMMA 01	Fonti energetiche	RS	492,49	PR	492,49	R	0,00	EP	0,00
		CP	0,00	PC	0,00	I	0,00	ECP	0,00
		CS	492,49	TP	492,49	FPV	0,00	TR	0,00
TOTALE MISSIONE 17	Energia e diversificazione delle fonti energetiche	RS	492,49	PR	492,49	R	0,00	EP	0,00
		CP	0,00	PC	0,00	I	0,00	ECP	0,00
		CS	492,49	TP	492,49	FPV	0,00	TR	0,00
MISSIONE 20	FONDI E ACCANTONAMENTI								
2002 PROGRAMMA 02	Fondo svalutazione crediti								
TITOLO 1	Spese correnti	RS	0,00	PR	0,00	R	0,00	EP	0,00
		CP	639.380,00	PC	0,00	I	0,00	ECP	639.380,00
		CS	639.380,00	TP	0,00	FPV	0,00	TR	0,00
TOTALE PROGRAMMA 02	Fondo svalutazione crediti	RS	0,00	PR	0,00	R	0,00	EP	0,00
		CP	639.380,00	PC	0,00	I	0,00	ECP	639.380,00
		CS	639.380,00	TP	0,00	FPV	0,00	TR	0,00



MISSIONE, PROGRAMMA, TITOLO	DENOMINAZIONE	RESIDUI PASSIVI AL 1/1/2021 (RS)		PAGAMENTI IN C/RESIDUI (PR)		RIACCERTAMENTO RESIDUI (R)(1)		RESIDUI PASSIVI DA ESERCIZI PRECEDENTI (EP=RS-PR+R)	
		PREVISIONI DEFINITIVE DI COMPETENZA (CP)		PAGAMENTI IN C/ COMPETENZA (PC)		IMPEGNI (I)(2)		RESIDUI PASSIVI DA ESERCIZI DI COMPETENZA (EC=I-PC)	
		PREVISIONI DEFINITIVE DI CASSA (CS)		TOTALE PAGAMENTI (TP=PR +PC)		FONDO PLURIENNALE VINCOLATO (FPV) (3)		TOTALE RESIDUI PASSIVI DA RIPORTARE (TR=EP+EC)	
2003 PROGRAMMA 03	Altri fondi								
TITOLO 1	Spese correnti	RS	0,00	PR	0,00	R	0,00	EP	0,00
		CP	3.065.167,26	PC	0,00	I	0,00	ECP	3.065.167,26
		CS	3.065.167,26	TP	0,00	FPV	0,00	TR	0,00
TITOLO 2	Spese in conto capitale	RS	0,00	PR	0,00	R	0,00	EP	0,00
		CP	555.437,01	PC	0,00	I	0,00	ECP	555.437,01
		CS	555.437,01	TP	0,00	FPV	0,00	TR	0,00
TOTALE PROGRAMMA 03	Altri fondi	RS	0,00	PR	0,00	R	0,00	EP	0,00
		CP	3.620.604,27	PC	0,00	I	0,00	ECP	3.620.604,27
		CS	3.620.604,27	TP	0,00	FPV	0,00	TR	0,00
TOTALE MISSIONE 20	FONDI E ACCANTONAMENTI	RS	0,00	PR	0,00	R	0,00	EP	0,00
		CP	4.259.984,27	PC	0,00	I	0,00	ECP	4.259.984,27
		CS	4.259.984,27	TP	0,00	FPV	0,00	TR	0,00
MISSIONE 99	SERVIZI PER CONTO TERZI								
9901 PROGRAMMA 01	Servizi per conto terzi - Partite di giro								
TITOLO 7	Uscite per conto terzi e partite di giro	RS	811.307,88	PR	811.307,88	R	0,00	EP	0,00
		CP	7.680.000,00	PC	4.747.311,85	I	5.595.371,01	ECP	2.084.628,99
		CS	8.491.307,88	TP	5.558.619,73	FPV	0,00	TR	848.059,16
TOTALE PROGRAMMA 01	Servizi per conto terzi - Partite di giro	RS	811.307,88	PR	811.307,88	R	0,00	EP	0,00
		CP	7.680.000,00	PC	4.747.311,85	I	5.595.371,01	ECP	2.084.628,99
		CS	8.491.307,88	TP	5.558.619,73	FPV	0,00	TR	848.059,16
TOTALE MISSIONE 99	SERVIZI PER CONTO TERZI	RS	811.307,88	PR	811.307,88	R	0,00	EP	0,00
		CP	7.680.000,00	PC	4.747.311,85	I	5.595.371,01	ECP	2.084.628,99
		CS	8.491.307,88	TP	5.558.619,73	FPV	0,00	TR	848.059,16
TOTALE MISSIONI		RS	4.701.084,16	PR	3.100.678,83	R	-49.479,54	EP	1.550.925,79
		CP	51.253.136,27	PC	39.137.449,37	I	43.032.222,42	ECP	3.894.773,05
		CS	56.566.311,53	TP	42.238.128,20	FPV	315.103,53	TR	5.445.698,84
TOTALE GENERALE DELLE SPESE		RS	4.701.084,16	PR	3.100.678,83	R	-49.479,54	EP	1.550.925,79
		CP	51.473.948,65	PC	39.137.449,37	I	43.032.222,42	ECP	3.894.773,05
		CS	56.566.311,53	TP	42.238.128,20	FPV	315.103,53	TR	5.445.698,84



(1) Indicare l'ammontare complessivo derivante dal riaccertamento dei residui (in caso di rettifiche in aumento o diminuzione) e di cui sono stati successivamente cancellati dalle scritture. Non riguarda il riaccertamento di impegni di competenza dell'esercizio cui si riferisce il rendiconto. In sede di riaccertamento dei residui non può essere effettuata una rettifica in aumento dei residui passivi se non nei casi espressamente consentiti (Principio contabile applicabile alla contabilità finanziaria 9.1 di cui all'Allegato n. 4-2). Le rettifiche in aumento sono indicate con il segno "+", le rettifiche in riduzione sono indicate con il segno "-".

(2) Indicare gli impegni imputati contabilmente all'esercizio cui il rendiconto si riferisce al netto dei debiti che, in occasione del riaccertamento ordinario dei residui effettuato ai sensi dell'articolo 3, comma 4, risultassero non esigibili e reimputati agli esercizi in cui le obbligazioni risultano esigibili.

(3) Indicare l'importo corrispondente agli impegni imputati agli esercizi successivi finanziati con il fondo pluriennale vincolato.

(4) Solo per le Regioni e le Province autonome. L'importo del disavanzo da debito autorizzato e non contratto non è compreso nella voce precedente, concernente il disavanzo di amministrazione.

CONTO DEL BILANCIO - RENDICONO GENERALE DELLE ENTRATE

TITOLO	DENOMINAZIONE	RESIDUI ATTIVI AL 1/1/2021 (RS)		RISCOSSIONI IN C/RESIDUI (RR)		RIACCERTAMENTI RESIDUI (R)		RESIDUI ATTIVI DA ESERCIZI PRECEDENTI (EP=RS-RR+R)	
		PREVISIONI DEFINITIVE DI COMPETENZA (CP)		RISCOSSIONI IN C/COMPETENZA (RC)		ACCERTAMENTI (A)(4)		MAGGIORI O MINORI ENTRATE DI COMPETENZA =A-CP(5)	
		PREVISIONI DEFINITIVE DI CASSA (CS)		TOTALE RISCOSSIONI (TR=RR+RC)		MAGGIORI O MINORI ENTRATE DI CASSA =TR-CS(5)		RESIDUI ATTIVI DA ESERCIZIO DI COMPETENZA (EC=A-RC)	
								TOTALE RESIDUI ATTIVI DA RIPORTARE (TR=EP+EC)	
	FONDO PLURIENNALE VINCOLATO PER SPESE CORRENTI (1)	CP	115.299,46						
	FONDO PLURIENNALE VINCOLATO PER SPESE IN CONTO CAPITALE (1)	CP	84.773,38						
	UTILIZZO AVANZO DI AMMINISTRAZIONE (2)	CP	0,00						
	- di cui Utilizzo Fondo anticipazioni di liquidità	CP	0,00						
TITOLO 2	Trasferimenti correnti	RS	370.129,86	RR	218.968,53	R	-7.544,86	EP	143.616,47
		CP	35.732.351,43	RC	33.758.935,20	A	34.222.091,63	CP	463.156,43
		CS	36.102.481,29	TR	33.977.903,73	CS	-2.124.577,56	TR	606.772,90
TITOLO 3	Entrate extratributarie	RS	2.985.194,80	RR	502.190,36	R	0,00	EP	2.483.004,44
		CP	3.901.073,60	RC	2.028.082,68	A	3.091.382,87	CP	1.063.300,19
		CS	6.886.268,40	TR	2.530.273,04	CS	-4.355.995,36	TR	3.546.304,63
TITOLO 4	Entrate in conto capitale	RS	0,00	RR	0,00	R	0,00	EP	0,00
		CP	4.160.523,62	RC	2.418.031,15	A	2.438.861,64	CP	20.830,49
		CS	4.160.523,62	TR	2.418.031,15	CS	-1.742.492,47	TR	20.830,49
TITOLO 9	Entrate per conto terzi e partite di giro	RS	228.224,13	RR	228.214,13	R	0,00	EP	10,00
		CP	7.680.000,00	RC	5.564.071,24	A	5.595.371,01	CP	31.299,77
		CS	7.908.224,13	TR	5.792.285,37	CS	-2.115.938,76	TR	31.309,77
TOTALE TITOLI		RS	3.583.548,79	RR	949.373,02	R	-7.544,86	EP	2.626.630,91
		CP	51.473.948,65	RC	43.769.120,27	A	45.347.707,15	CP	1.578.586,88
		CS	55.057.497,44	TR	44.718.493,29	CS	-10.339.004,15	TR	4.205.217,79
TOTALE GENERALE DELLE ENTRATE		RS	3.583.548,79	RR	949.373,02	R	-7.544,86	EP	2.626.630,91
		CP	51.674.021,49	RC	43.769.120,27	A	45.347.707,15	CP	1.578.586,88
		CS	55.057.497,44	TR	44.718.493,29	CS	-10.339.004,15	TR	4.205.217,79

(1) Indicare l'importo del fondo pluriennale vincolato risultante dal conto del bilancio dell'anno precedente (spesa).

(2) Indicare l'importo definitivo dell'utilizzo del risultato di amministrazione.

(3) Indicare l'ammontare complessivo derivante dal riaccertamento dei residui (comprende l'importo dei crediti definitivamente cancellati in quanto assolutamente inesigibili, l'importo dei crediti di dubbia e difficile esazione cancellati secondo le modalità previste dal principio applicato della contabilità finanziaria 9.2). La voce comprende inoltre le rettifiche in aumento dei residui attivi effettuate a seguito della riscossione di residui attivi cancellati dalle scritture (ad es. In anni precedenti è stato cancellato un residuo attivo in quanto considerato assolutamente inesigibile. In caso di riscossione di tale credito nel corso dell'esercizio cui si riferisce il rendiconto si effettua un riaccertamento dei residui attivi in aumento). Le rettifiche in aumento sono indicate con il segno "+", le rettifiche in riduzione sono indicate con il segno "-".

(4) Indicare gli accertamenti imputati contabilmente all'esercizio cui il rendiconto si riferisce al netto dei crediti che, in occasione del riaccertamento ordinario dei residui effettuato ai sensi dell'articolo 3, comma 4, risultassero non esigibili e reimputati agli esercizi in cui le obbligazioni risultano esigibili.

(5) Le maggiori entrate sono indicate con il segno "+", le minori entrate sono indicate con il segno "-".



CONTO DEL BILANCIO - RIFLUOGO GENERALE DELLE SPESE

TITOLO	DENOMINAZIONE	RESIDUI PASSIVI AL 1/1/2021 (RS)		PAGAMENTI IN C/RESIDUI (PR)		RIACCERTAMENTO RESIDUI (R)		RESIDUI PASSIVI DA ESERCIZI PRECEDENTI (EP=RS-PR+R)	
		PREVISIONI DEFINITIVE DI COMPETENZA (CF)		PAGAMENTI IN C/COMPETENZA (FC)		IMPEGNI (I)		RESIDUI PASSIVI DA ESERCIZIO DI COMPETENZA (EC=I-PC)	
		PREVISIONI DEFINITIVE DI CASSA (CS)		TOTALE PAGAMENTI (TP=PR+FC)		FONDO PLURIENNALE VINCOLATO (FPV)		TOTALE RESIDUI PASSIVI DA RIPORTARE (TR=EP+EC)	
	DISAVANZO DI AMMINISTRAZIONE	CP	220.812,38						
	DISAVANZO DERIVANTE DA DEBITO AUTORIZZATO E NON CONTRATTO (1)	CP	0,00						
TITOLO 1	Spese correnti	RS	3.807.128,12	PR	2.245.583,77	R	-48.457,60	EP	1.513.086,75
		CP	42.590.370,93	PC	34.243.317,09	I	37.072.499,79	ECP	2.829.182,70
		CS	46.924.816,77	TP	36.488.900,86	FPV	246.663,81	TR	4.342.269,45
TITOLO 2	Spese in conto capitale	RS	82.648,16	PR	43.787,18	R	-1.021,94	EP	37.839,04
		CP	982.765,34	PC	146.820,43	I	364.351,62	ECP	217.531,19
		CS	1.150.186,88	TP	190.607,61	FPV	68.439,72	TR	255.370,23
TITOLO 7	Uscite per conto terzi e partite di giro	RS	811.307,88	PR	811.307,88	R	0,00	EP	0,00
		CP	7.680.000,00	PC	4.747.311,85	I	5.595.371,01	ECP	848.059,16
		CS	8.491.307,88	TP	5.558.619,73	FPV	0,00	TR	848.059,16
TOTALE TITOLI		RS	4.701.084,16	PR	3.100.678,83	R	-49.479,54	EP	1.550.925,79
		CP	51.253.136,27	PC	39.137.449,37	I	43.032.222,42	ECP	3.894.773,05
		CS	56.566.311,53	TP	42.238.128,20	FPV	315.103,53	TR	5.445.698,84
TOTALE GENERALE DELLE SPESE		RS	4.701.084,16	PR	3.100.678,83	R	-49.479,54	EP	1.550.925,79
		CP	51.473.948,65	PC	39.137.449,37	I	43.032.222,42	ECP	3.894.773,05
		CS	56.566.311,53	TP	42.238.128,20	FPV	315.103,53	TR	5.445.698,84

(1) Solo per le Regioni e le Province autonome. L'importo del disavanzo da debito autorizzato e non contratto non è compreso nella voce precedente, concernente il disavanzo di amministrazioni.



CONTO DEL BILANCIO - RIEPILOGO GENERALE DELLE SPESE PER MISSIONI

5

MISSIONE	DENOMINAZIONE	RESIDUI PASSIVI AL 1/1/2021 (RS)		PAGAMENTI IN C/RESIDUI (PR)		RIACCERTAMENTO RESIDUI (R)		RESIDUI PASSIVI DA ESERCIZI PRECEDENTI (EP=RS-PR+R)	
		PREVISIONI DEFINITIVE DI COMPETENZA (CP)		PAGAMENTI IN C/COMPETENZA (PC)		IMPEGNI (I)		RESIDUI PASSIVI DA ESERCIZIO DI COMPETENZA (EC=I-PC)	
		PREVISIONI DEFINITIVE DI CASSA (CS)		TOTALE PAGAMENTI (TP=PR+PC)		FONDO PLURIENNALE VINCOLATO (FPV)		TOTALE RESIDUI PASSIVI DA RIPORTARE (TR=EP+EC)	
	DISAVANZO DI AMMINISTRAZIONE	CP	220.812,38						
	DISAVANZO DERIVANTE DA DEBITO AUTORIZZATO E NON CONTRATTO (1)	CP	0,00						
MISSIONE 01	Servizi istituzionali, generali e di gestione	RS	3.062.176,32	PR	1.562.921,30	R	-42.875,04	EP	1.456.379,98
		CP	35.884.838,42	PC	32.430.210,27	I	34.422.662,73	ECP	1.252.984,38
		CS	39.559.105,84	TP	33.993.131,57	FPV	209.191,31	TR	3.448.832,44
MISSIONE 07	Turismo	RS	617.141,54	PR	607.242,32	R	-784,10	EP	9.115,12
		CP	835.400,00	PC	199.868,52	I	732.735,09	ECP	42.664,91
		CS	1.452.541,54	TP	807.110,84	FPV	60.000,00	TR	541.981,69
MISSIONE 09	Sviluppo sostenibile e tutela del territorio e dell'ambiente	RS	1.216,03	PR	1.216,03	R	0,00	EP	0,00
		CP	1.220.000,00	PC	1.196.462,67	I	1.199.935,95	ECP	20.064,05
		CS	1.221.216,03	TP	1.197.678,70	FPV	0,00	TR	3.473,28
MISSIONE 16	Agricoltura, politiche agroalimentari e pesca	RS	208.749,90	PR	117.498,51	R	-5.820,40	EP	85.430,69
		CP	1.372.913,58	PC	563.596,06	I	1.081.517,64	ECP	245.483,72
		CS	1.581.663,48	TP	681.094,57	FPV	45.912,22	TR	603.282,27
MISSIONE 17	Energia e diversificazione delle fonti energetiche	RS	492,49	PR	492,49	R	0,00	EP	0,00
		CP	0,00	PC	0,00	I	0,00	ECP	0,00
		CS	492,49	TP	492,49	FPV	0,00	TR	0,00
MISSIONE 20	Fondi e accantonamenti	RS	0,00	PR	0,00	R	0,00	EP	0,00
		CP	4.259.984,27	PC	0,00	I	0,00	ECP	4.259.984,27
		CS	4.259.984,27	TP	0,00	FPV	0,00	TR	0,00
MISSIONE 99	Servizi per conto terzi	RS	811.307,88	PR	811.307,88	R	0,00	EP	0,00
		CP	7.680.000,00	PC	4.747.311,85	I	5.595.371,01	ECP	2.084.628,99
		CS	8.491.307,88	TP	5.558.619,73	FPV	0,00	TR	848.059,16
TOTALE MISSIONI		RS	4.701.084,16	PR	3.100.678,83	R	-49.479,54	EP	1.550.925,79
		CP	51.253.136,27	PC	39.137.449,37	I	43.032.222,42	ECP	7.905.810,32
		CS	56.566.311,53	TP	42.238.128,20	FPV	315.103,53	TR	5.445.698,84
TOTALE GENERALE DELLE SPESE		RS	4.701.084,16	PR	3.100.678,83	R	-49.479,54	EP	1.550.925,79
		CP	51.473.948,65	PC	39.137.449,37	I	43.032.222,42	ECP	7.905.810,32
		CS	56.566.311,53	TP	42.238.128,20	FPV	315.103,53	TR	5.445.698,84



(1) Solo per le Regioni e le Province autonome. L'importo del disavanzo da debito autorizzato e non contratto non è compreso nella voce precedente, concernente il disavanzo di amministrazione.

QUADRO GENERALE RIASSUNTIVO

ENTRATE	ACCERTAMENTI	INCASSI	SPESE	IMPEGNI	PAGAMENTI
Fondo di cassa all'inizio dell'esercizio		0,00			
Utilizzo avanzo di amministrazione (1)	0,00		Disavanzo di amministrazione (3)	220.812,38	
di cui Utilizzo Fondo anticipazioni di liquidità	0,00		Disavanzo derivante da debito autorizzato e non contratto ripianato con accensione di prestiti (4)	0,00	
Fondo pluriennale vincolato di parte corrente (2)	115.299,46				
Fondo pluriennale vincolato in c/capitale (2)	84.773,38				
di cui Fondo pluriennale vincolato in c/capitale finanziato da debito	0,00				
Fondo pluriennale vincolato per incremento di attività finanziarie (2)	0,00				
			Titolo 1 - Spese correnti	37.072.499,79	36.488.900,86
Titolo 2 - Trasferimenti correnti	34.222.091,63	33.977.903,73	Fondo pluriennale vincolato di parte corrente (5)	246.663,81	
Titolo 3 - Entrate extratributarie	3.091.382,87	2.530.273,04			
Titolo 4 - Entrate in conto capitale	2.438.861,64	2.418.031,15	Titolo 2 - Spese in conto capitale	364.351,62	190.607,61
			Fondo pluriennale vincolato in c/capitale (5)	68.439,72	
			di cui Fondo pluriennale vincolato in c/capitale finanziato da debito	0,00	
Totale entrate finali	39.752.336,14	38.926.207,92	Totale spese finali	37.751.954,94	36.679.508,47
			Fondo anticipazioni di liquidità (6)	0,00	
Titolo 9 - Entrate per conto terzi e partite di giro	5.595.371,01	5.792.285,37	Titolo 7 - Spese per conto terzi e partite di giro	5.595.371,01	5.558.619,73
Totale entrate dell'esercizio	45.347.707,15	44.718.493,29	Totale spese dell'esercizio	43.347.325,95	42.238.128,20
TOTALE COMPLESSIVO ENTRATE	45.547.779,99	44.718.493,29	TOTALE COMPLESSIVO SPESE	43.568.138,33	42.238.128,20
DISAVANZO DI COMPETENZA	0,00		AVANZO DI COMPETENZA/FONDO DI CASSA	1.979.641,66	2.480.365,09
di cui Disavanzo da debito autorizzato e non contratto formatosi nell'esercizio (7)	0,00				
TOTALE A PAREGGIO	45.547.779,99	44.718.493,29	TOTALE A PAREGGIO	45.547.779,99	44.718.493,29



- (1) Per 'utilizzo avanzo' si intende l'avanzo applicato al bilancio; indicare l'importo dello stanziamento definitivo di bilancio
- (2) Indicare l'importo iscritto in entrata del conto del bilancio alla corrispondente voce riguardante il fondo pluriennale vincolato.
- (3) Corrisponde alla prima voce del conto del bilancio spese. Non comprende il disavanzo da debito non contratto delle Regioni e delle Province autonome.
- (4) Inserire solo l'importo del disavanzo da debito autorizzato e non contratto ripianato nel corso dell'esercizio attraverso l'accensione dei prestiti
- (5) Indicare la somma degli stanziamenti riguardanti il corrispondente fondo pluriennale vincolato di spesa iscritti nel conto del bilancio (FPV corrente, FPV c/capitale o FPV per partite finanziarie)
- (6) Indicare l'importo dello stanziamento definitivo di bilancio
- (7) Solo per le regioni. Il disavanzo da debito autorizzato e non contratto formalosi nell'esercizio non può avere un importo superiore a quello del disavanzo dell'esercizio e non rileva ai fini dell'equilibrio di bilancio di cui all'articolo 1, comma 821 della legge n. 145 del 2018
- (8) Inserire il totale della colonna c) dell'allegato a/1 'Elenco analitico delle risorse accantonate nel risultato di amministrazione' al netto dell'accantonamento al Fondo anticipazioni di liquidità, già considerato ai fini della determinazione dell'avanzo/disavanzo di competenza.
- (9) Inserire l'importo della prima colonna della riga n) dell'allegato a/2 'Elenco analitico delle risorse vincolate nel risultato di amministrazione'
- (10) Inserire il totale della colonna d) dell'allegato a/1 'Elenco analitico delle risorse accantonate nel risultato di amministrazione' al netto dell'accantonamento al Fondo anticipazioni di liquidità, già considerato ai fini della determinazione dell'avanzo/disavanzo di competenza.

GESTIONE DEL BILANCIO	
a) Avanzo di competenza (+) /Disavanzo di competenza (-)	0,00
b) Risorse accantonate stanziato nel bilancio dell'esercizio 2021(+)(8)	0,00
c) Risorse vincolate nel bilancio (+)(9)	0,00
d) Equilibrio di bilancio (d=a-b-c)	0,00


GESTIONE DEGLI ACCANTONAMENTI IN SEDE DI RENDICONTO	
d) Equilibrio di bilancio (+)/(-)	0,00
e) Variazione accantonamenti effettuata in sede di rendiconto(+)/(10)	0,00
f) Equilibrio complessivo (f=d-e)	0,00



05

**CONTO DEL BILANCIO
EQUILIBRI DI BILANCIO
(solo per le Regioni)***

EQUILIBRI DI BILANCIO		COMPETENZA (ACCERTAMENTI E IMPEGNI IMPUTATI ALL'ESERCIZIO)
Utilizzo risultato di amministrazione destinato al finanziamento di spese correnti e al rimborso di prestiti	(+)	0,00
Ripiano disavanzo di amministrazione esercizio precedente ⁽¹⁾	(-)	0,00
Fondo pluriennale vincolato per spese correnti iscritto in entrata	(+)	115.299,46
Entrate titoli 1-2-3	(+)	37.313.474,50
Entrate in conto capitale per Contributi agli investimenti direttamente destinati al rimborso dei prestiti da amministrazioni pubbliche ⁽²⁾	(+)	0,00
Entrate Titolo 4.03 - Altri trasferimenti in conto capitale	(+)	0,00
Entrate in c/capitale destinate all'estinzione anticipata di prestiti ⁽³⁾	(+)	0,00
Entrate per accensioni di prestiti destinate all'estinzione anticipata di prestiti	(+)	0,00
Entrate di parte capitale destinate a spese correnti in base a specifiche disposizioni di legge o dei principi contabili	(+)	0,00
Spese correnti	(-)	37.072.499,79
- di cui spese correnti non ricorrenti finanziate con utilizzo del risultato di amministrazione		0,00
Fondo pluriennale vincolato di parte corrente (di spesa) ⁽⁴⁾	(-)	246.663,81
Spese Titolo 2.04 - Altri trasferimenti in conto capitale	(-)	0,00
Fondo pluriennale vincolato di spesa - titolo 2.04 Altri trasferimenti in conto capitale ⁽⁴⁾	(-)	0,00
Variazioni di attività finanziarie -saldo di competenza (se negativo) C/1) ⁽⁵⁾	(-)	0,00
Rimborso prestiti	(-)	0,00
- di cui per estinzione anticipata di prestiti		0,00
Fondo anticipazioni di liquidità	(-)	0,00
A/1 Risultato di competenza di parte corrente		109.610,36
- Risorse accantonate di parte corrente stanziare nel bilancio dell'esercizio 2021 ⁽¹⁴⁾	(-)	0,00
- Risorse vincolate di parte corrente nel bilancio ⁽¹⁵⁾	(-)	0,00
A/2 Equilibrio di bilancio di parte corrente		109.610,36
- Variazione accantonamenti di parte corrente effettuata in sede di rendiconto (+)/(-) ⁽¹⁶⁾	(-)	0,00
A/3 Equilibrio complessivo di parte corrente		109.610,36
Utilizzo risultato di amministrazione per il finanziamento di spese d'investimento	(+)	0,00
Fondo pluriennale vincolato per spese in conto capitale iscritto in entrata	(+)	84.773,38
Entrate in conto capitale (titolo 4)	(+)	2.438.861,64
Entrate Titolo 5.01.01 - Alienazioni di partecipazioni	(+)	0,00
Entrate per accensione prestiti (titolo 6)	(+)	0,00
Entrate in conto capitale per Contributi agli investimenti direttamente destinati al rimborso di prestiti da amministrazioni pubbliche ⁽²⁾	(-)	0,00
Entrate in c/capitale destinate all'estinzione anticipata di prestiti ⁽³⁾	(-)	0,00
Entrate di parte capitale destinate a spese correnti in base a specifiche disposizioni di legge o dei principi contabili	(-)	0,00
Entrate per accensioni di prestiti destinate all'estinzione anticipata di prestiti	(-)	0,00
Entrate Titolo 4.03 - Altri trasferimenti in conto capitale	(-)	0,00
Spese in conto capitale	(-)	364.351,62
Fondo pluriennale vincolato in c/capitale (di spesa) ⁽⁴⁾	(-)	68.439,72
Spese Titolo 3.01.01 - Acquisizioni di partecipazioni e conferimenti di capitale	(-)	0,00
Fondo pluriennale vincolato per Acquisizioni di partecipazioni e conferimenti di capitale (di spesa) ⁽⁴⁾	(-)	0,00
Spese Titolo 2.04 - Altri trasferimenti in conto capitale	(+)	0,00
Fondo pluriennale vincolato di spesa - titolo 2.04 Altri trasferimenti in conto capitale ⁽⁴⁾	(+)	0,00
Disavanzo derivante da debito autorizzato e non contratto ripianato con accensione di prestiti ⁽⁹⁾	(-)	0,00
Variazioni di attività finanziarie -saldo di competenza (se positivo) C/1) ⁽⁵⁾	(+)	0,00
B/1 Risultato di competenza in c/capitale		2.090.843,68
- Risorse accantonate in c/capitale stanziare nel bilancio dell'esercizio 2021 ⁽¹⁴⁾	(-)	0,00
- Risorse vincolate in conto capitale nel bilancio ⁽¹⁵⁾	(-)	0,00
B/2 Equilibrio di bilancio in c/capitale		2.090.843,68
- Variazione accantonamenti in c/capitale effettuata in sede di rendiconto (+)/(-) ⁽¹⁶⁾	(-)	0,00
B/3 Equilibrio complessivo in c/capitale		2.090.843,68
di cui Disavanzo da debito autorizzato e non contratto formatosi nell'esercizio		0,00
Utilizzo risultato di amministrazione per l'incremento di attività finanziarie ⁽⁶⁾	(+)	0,00
Fondo pluriennale vincolato per incremento di attività finanziarie iscritto in entrata	(+)	0,00
Entrate titolo 5.00 - Entrate da riduzione di attività finanziarie	(+)	0,00
Spese titolo 3.00 - Spese per incremento attività finanziarie	(-)	0,00
Fondo pluriennale vincolato per incremento di attività finanziarie (di spesa) ⁽⁴⁾	(-)	0,00
Entrate Titolo 5.01.01 - Alienazioni di partecipazioni	(-)	0,00
Spese Titolo 3.01.01 - Acquisizioni di partecipazioni e conferimenti di capitale	(+)	0,00
Fondo pluriennale vincolato per Acquisizioni di partecipazioni e conferimenti di capitale (di spesa) ⁽⁴⁾	(+)	0,00
C/1 Variazioni attività finanziaria - saldo di competenza		0,00
- Risorse accantonate - attività finanziarie stanziare nel bilancio dell'esercizio 2021	(-)	0,00
- Risorse vincolate - attività finanziarie nel bilancio	(-)	0,00
C/2 Variazioni attività finanziaria - equilibrio di bilancio		0,00
- Variazione accantonamenti - attività finanziarie effettuata in sede di rendiconto(+)/(-)	(-)	0,00
C/3 Variazioni attività finanziaria - equilibrio complessivo		0,00
D/1 RISULTATO DI COMPETENZA (D/1 = A/1 + B/1)		2.200.454,04
D/2 EQUILIBRIO DI BILANCIO (D/2 = A/2 + B/2)		2.200.454,04
D/3 EQUILIBRIO COMPLESSIVO (D/3 = A/3 + B/3)		2.200.454,04
di cui Disavanzo da debito autorizzato e non contratto formatosi nell'esercizio ⁽¹⁰⁾		0,00



Saldo corrente ai fini della copertura degli investimenti pluriennali delle Regioni a statuto ordinario

A/1) Risultato di competenza di parte corrente		109.610,36
Utilizzo risultato di amministrazione destinato al finanziamento di spese correnti ricorrenti e al rimborso di prestiti al netto del fondo anticipazione di liquidità	(-)	-58.622.254,80
Entrate non ricorrenti che non hanno dato copertura a impegni	(-)	0,00
Fondo pluriennale vincolato per spese correnti iscritto in entrata al netto delle componenti non vincolate derivanti dal riaccertamento ord.	(-)	0,00
- Risorse accantonate di parte corrente non sanitarie stanziare nel bilancio dell'esercizio 2021 ⁽¹¹⁾	(-)	0,00
- Variazione accantonamenti di parte corrente non sanitarie effettuata in sede di rendiconto(+)/(-) ⁽¹²⁾	(-)	0,00
- Risorse vincolate di parte corrente nel bilancio non sanitarie ⁽¹³⁾	(-)	0,00
Entrate titoli 1-2-3 destinate al finanziamento del SSN	(-)	0,00
Spese correnti finanziate da entrate destinate al SSN	(+)	0,00
Equilibrio di parte corrente ai fini della copertura degli investimenti pluriennali.		58.731.865,16

- (1) Corrisponde alla prima voce del conto del bilancio spese. Escluso il disavanzo derivante dal debito autorizzato e non contratto.
- (2) Corrispondono alle entrate in conto capitale relative ai soli contributi agli investimenti destinati al rimborso prestiti corrispondenti alla voce del piano dei conti finanziario con codifica E.4.02.06.00.000.
- (3) Il corrispettivo della cessione di beni immobili può essere destinato all'estinzione anticipata di prestiti - principio applicato della contabilità finanziaria 3.13.
- (4) Indicare l'importo dello stanziamento definitivo.
- (5) Indicare l'importo della lettera C/1).
- (6) Nel rispetto delle priorità previste dall'ordinamento.
- (9) Corrisponde alla seconda voce del quadro generale riassuntivo
- (10) Valorizzare solo se D) è negativo. Il disavanzo da debito autorizzato e non contratto non rileva ai fini dell'equilibrio di bilancio di cui all'articolo 1, comma 821 della legge n. 145/2018
- (11) Inserire la quota corrente del totale della colonna c) dell'allegato a/1 'Elenco analitico delle risorse accantonate nel risultato di amministrazione'. Le regioni a statuto ordinario considerano solo le entrate non sanitarie al netto dell'accantonamento al fondo anticipazioni di liquidità, già considerato ai fini della determinazione del saldo di parte corrente
- (12) Inserire la quota corrente del totale della colonna d) dell'allegato a/1 'Elenco analitico delle risorse accantonate nel risultato di amministrazione' al netto dell'accantonamento al Fondo anticipazioni di liquidità, già considerato ai fini della determinazione e regioni a statuto ordinario considerano solo le entrate non sanitarie dell'avanzo/disavanzo di competenza.
- (13) Inserire l'importo della quota corrente della prima colonna della riga n) dell'allegato a/2 'Elenco analitico delle risorse vincolate nel risultato di amministrazione' al netto delle quote correnti vincolate al 31/12 finanziate dal risultato di amministrazione iniziale. Le regioni a statuto ordinario considerano solo le entrate non sanitarie.
- (14) Le quote accantonate in bilancio riguardanti le partite finanziarie devono essere aggiunte nell'equilibrio di parte corrente se il saldo delle partite finanziarie è negativo, altrimenti sono aggiunte nelle corrispondenti voci dell'equilibrio in conto capitale
- (15) Le quote vincolate riguardanti le partite finanziarie devono essere aggiunte nell'equilibrio di parte corrente se il saldo delle partite finanziarie è negativo, altrimenti sono inserite nell'equilibrio in conto capitale
- (16) Le quote accantonate in sede di rendiconto riguardanti le partite finanziarie devono essere aggiunte nell'equilibrio di parte corrente se il saldo delle partite finanziarie è negativo, altrimenti sono inserite nell'equilibrio in conto capitale



CONTO ECONOMICO

08

CONTO ECONOMICO		2021	2020	Riferimento art.2425 CC	Riferimento DM 26/495
A) COMPONENTI POSITIVI DELLA GESTIONE					
1	Proventi da tributi	0,00	0,00		
2	Proventi da fondi perequativi	0,00	0,00		
3	Proventi da trasferimenti e contributi	34.222.091,63	33.852.478,81		
a	<i>Proventi da trasferimenti correnti</i>	34.222.091,63	33.852.478,81		A5c
b	<i>Quota annuale di contributi agli investimenti</i>	0,00	0,00		E20c
c	<i>Contributi agli investimenti</i>	0,00	0,00		
4	Ricavi delle vendite e prestazioni e proventi da servizi pubblici	1.774.890,14	1.843.922,90	A1	A1a
a	<i>Proventi derivanti dalla gestione dei beni</i>	278.205,41	279.833,89		
b	<i>Ricavi della vendita di beni</i>	745.215,79	783.663,42		
c	<i>Ricavi e proventi dalla prestazione di servizi</i>	751.468,94	780.425,59		
5	Variazioni nelle rimanenze di prodotti in corso di lavorazione, etc. (+/-)	0,00	0,00	A2	A2
6	Variazione dei lavori in corso su ordinazione	0,00	0,00	A3	A3
7	Incrementi di immobilizzazioni per lavori interni	0,00	0,00	A4	A4
8	Altri ricavi e proventi diversi	1.176.082,84	182.325,19	A5	A5 a e b
TOTALE COMPONENTI POSITIVI DELLA GESTIONE (A)		37.173.064,61	35.878.726,90		
B) COMPONENTI NEGATIVI DELLA GESTIONE					
9	Acquisto di materie prime e/o beni di consumo	628.990,76	419.859,41	B6	B6
10	Prestazioni di servizi	3.669.375,93	3.301.524,46	B7	B7
11	Utilizzo beni di terzi	48.766,62	53.811,86	B8	B8
12	Trasferimenti e contributi	478.830,74	412.200,00		
a	<i>Trasferimenti correnti</i>	478.830,74	412.200,00		
b	<i>Contributi agli investimenti ad Amministrazioni pubb.</i>	0,00	0,00		
c	<i>Contributi agli investimenti ad altri soggetti</i>	0,00	0,00		
13	Personale	29.713.213,15	28.961.115,08	B9	B9
14	Ammortamenti e svalutazioni	301.605,46	359.814,97	B10	B10
a	<i>Ammortamenti di immobilizzazioni Immateriali</i>	5.000,00	0,00	B10a	B10a
b	<i>Ammortamenti di immobilizzazioni materiali</i>	106.506,81	84.888,37	B10b	B10b
c	<i>Altre svalutazioni delle immobilizzazioni</i>	0,00	0,00	B10c	B10c
d	<i>Svalutazione dei crediti</i>	190.098,65	274.926,60	B10d	B10d
15	Variazioni nelle rimanenze di materie prime e/o beni di consumo (+/-)	8.748,88	174.587,36	B11	B11
16	Accantonamenti per rischi	0,00	0,00	B12	B12
17	Altri accantonamenti	2.387.066,38	380.345,92	B13	B13
18	Oneri diversi di gestione	1.102.553,31	1.163.772,86	B14	B14
TOTALE COMPONENTI NEGATIVI DELLA GESTIONE (B)		38.339.151,23	35.227.031,92		
DIFFERENZA FRA COMP. POSITIVI E NEGATIVI DELLA GESTIONE (A-B)		-1.166.086,62	651.694,98		
C) PROVENTI ED ONERI FINANZIARI					
<i>Proventi finanziari</i>					
19	Proventi da partecipazioni	0,00	0,00	C15	C15
a	<i>da società controllate</i>	0,00	0,00		
b	<i>da società partecipate</i>	0,00	0,00		
c	<i>da altri soggetti</i>	0,00	0,00		
20	Altri proventi finanziari	9.045,54	1.383,89	C16	C16
Totale proventi finanziari		9.045,54	1.383,89		
<i>Oneri finanziari</i>					
21	Interessi ed altri oneri finanziari	0,00	0,00	C17	C17
a	<i>Interessi passivi</i>	0,00	0,00		
b	<i>Altri oneri finanziari</i>	0,00	0,00		
Totale oneri finanziari		0,00	0,00		
TOTALE PROVENTI ED ONERI FINANZIARI (C)		9.045,54	1.383,89		
D) RETTIFICHE DI VALORE ATTIVITA' FINANZIARIE					
22	Rivalutazioni	0,00	0,00	D18	D18
23	Svalutazioni	0,00	0,00	D19	D19
TOTALE RETTIFICHE (D)		0,00	0,00		
E) PROVENTI ED ONERI STRAORDINARI					
24	Proventi straordinari	1.736.631,01	1.761.525,61	E20	E20
a	<i>Proventi da permessi di costruire</i>	0,00	0,00		
b	<i>Proventi da trasferimenti in conto capitale</i>	0,00	0,00		
c	<i>Sopravvenienze attive e insussistenze del passivo</i>	70.319,47	771.498,72		E20b
d	<i>Plusvalenze patrimoniali</i>	1.666.311,54	900.026,89		E20c
e	<i>Altri proventi straordinari</i>	0,00	0,00		
Totale proventi straordinari		1.736.631,01	1.761.525,61		
25	Oneri straordinari	283.016,88	328.139,28	E21	E21
a	<i>Trasferimenti in conto capitale</i>	0,00	0,00		
b	<i>Sopravvenienze passive e insussistenze dell'attivo</i>	282.138,68	328.139,28		E21b
c	<i>Minusvalenze patrimoniali</i>	878,20	0,00		E21a
d	<i>Altri oneri straordinari</i>	0,00	0,00		E21d
Totale oneri straordinari		283.016,88	328.139,28		
TOTALE PROVENTI ED ONERI STRAORDINARI (E)		1.453.614,13	1.433.386,33		
RISULTATO PRIMA DELLE IMPOSTE (A-B+C+D+E)		296.573,05	2.086.465,20		
26	Imposte	669.109,08	697.868,14	E22	E22




CONTO ECONOMICO		2021	2020	Riferimento art.2425 CC	Riferimento DM 26/4/95
	RISULTATO DELL'ESERCIZIO	-372.536,03	1.388.597,06	E23	E23



STATO PATRIMONIALE - ATTIVO

09

STATO PATRIMONIALE (ATTIVO)			2021	2020	Riferimento art.2424 CC	Riferimento DM 26/4/95
		A) CREDITI vs.LO STATO ED ALTRE AMMINISTRAZIONI PUBBLICHE PER LA PARTECIPAZIONE AL FONDO DI DOTAZIONE	0,00	0,00	A	A
		TOTALE CREDITI vs PARTECIPANTI (A)	0,00	0,00		
I		B) IMMOBILIZZAZIONI				
		<i>Immobilizzazioni immateriali</i>				
	1	Costi di impianto e di ampliamento	0,00	0,00	B11	B11
	2	Costi di ricerca sviluppo e pubblicità	0,00	0,00	B12	B12
	3	Diritti di brevetto ed utilizzazione opere dell'ingegno	0,00	0,00	B13	B13
	4	Concessioni, licenze, marchi e diritti simile	0,00	0,00	B14	B14
	5	Avviamento	0,00	0,00	B15	B15
	6	Immobilizzazioni in corso ed acconti	20.000,00	4.818,39	B16	B16
	9	Altre	0,00	0,00	B17	B17
		Totale immobilizzazioni immateriali	20.000,00	4.818,39		
II		<i>Immobilizzazioni materiali (3)</i>				
	1	Beni demaniali	0,00	0,00		
	1.1	Terreni	0,00	0,00		
	1.2	Fabbricati	0,00	0,00		
	1.3	Infrastrutture	0,00	0,00		
	1.9	Altri beni demaniali	0,00	0,00		
III	2	Altre immobilizzazioni materiali (3)	27.831.572,84	28.367.337,94		
	2.1	Terreni	26.809.904,70	27.562.502,51	BIII1	BIII1
	a	di cui in leasing finanziario	0,00	0,00		
	2.2	Fabbricati	250.555,88	168.120,88		
	a	di cui in leasing finanziario	0,00	0,00		
	2.3	Impianti e macchinari	248.852,97	253.923,30	BIII2	BIII2
	a	di cui in leasing finanziario	0,00	0,00		
	2.4	Attrezzature industriali e commerciali	362.830,88	269.851,43	BIII3	BIII3
	2.5	Mezzi di trasporto	4.147,51	5.184,39		
	2.6	Macchine per ufficio e hardware	143.541,52	96.318,91		
	2.7	Mobili e arredi	11.739,38	11.436,52		
	2.8	Infrastrutture	0,00	0,00		
	2.99	Altri beni materiali	0,00	0,00		
	3	Immobilizzazioni in corso ed acconti	0,00	0,00	BIII5	BIII5
		Totale immobilizzazioni materiali	27.831.572,84	28.367.337,94		
IV		<i>Immobilizzazioni Finanziarie (1)</i>				
	1	Partecipazioni in	0,00	0,00	BIII1	BIII1
	a	imprese controllate	0,00	0,00	BIII1a	BIII1a
	b	imprese partecipate	0,00	0,00	BIII1b	BIII1b
	c	altri soggetti	0,00	0,00		
	2	Crediti verso	0,00	0,00	BIII2	BIII2
	a	altre amministrazioni pubbliche	0,00	0,00		
	b	imprese controllate	0,00	0,00	BIII2a	BIII2a
	c	imprese partecipate	0,00	0,00	BIII2b	BIII2b
	d	altri soggetti	0,00	0,00	BIII2c BIII2d	BIII2d
	3	Altri titoli	0,00	0,00	BIII3	
		Totale immobilizzazioni finanziarie	0,00	0,00		
		TOTALE IMMOBILIZZAZIONI (B)	27.851.572,84	28.372.156,33		
I		C) ATTIVO CIRCOLANTE				
		Rimanenze	140.426,13	149.175,01	CI	CI
		Totale Rimanenze	140.426,13	149.175,01		
II		<i>Crediti (2)</i>				
	1	Crediti di natura tributaria	0,00	0,00		
	a	Crediti da tributi destinati al finanziamento della sanità	0,00	0,00		
	b	Altri crediti da tributi	0,00	0,00		
	c	Crediti da Fondi perequativi	0,00	0,00		
	2	Crediti per trasferimenti e contributi	606.772,90	370.129,86		
	a	verso amministrazioni pubbliche	606.772,90	370.129,86		
	b	imprese controllate	0,00	0,00	CII2	CII2
	c	imprese partecipate	0,00	0,00	CII3	CII3
	d	verso altri soggetti	0,00	0,00		
	3	Verso clienti ed utenti	673.865,50	282.023,83	CIII1	CIII1
	4	Altri Crediti	31.309,77	228.224,13	CIII5	CIII5
	a	verso l'erario	0,00	0,00		
	b	per attività svolta per terzi	0,00	0,00		
	c	altri	31.309,77	228.224,13		
		Totale crediti	1.311.948,17	880.377,82		



STATO PATRIMONIALE (ATTIVO)				2021	2020	Riferimento art.2424 CC	Riferimento DM 26/4/95
III			<i>Attività finanziarie che non costituiscono immobilizzi</i>				
	1		Partecipazioni	0,00	0,00	CIII1,2,3,4,5	CIII1,2,3
	2		Altri titoli	0,00	0,00	CIII6	CIII5
			Totale attività finanziarie che non costituiscono immobilizzi	0,00	0,00		
IV			<i>Disponibilità liquide</i>				
	1		Conto di tesoreria	11.807.852,23	9.327.487,14		
		a	Istituto tesoriere	11.807.852,23	9.327.487,14		CIV1a
		b	presso Banca d'Italia	0,00	0,00		
	2		Altri depositi bancari e postali	0,00	0,00	CIV1	CIV1b e CIV1c
	3		Denaro e valori in cassa	0,00	0,00	CIV2 e CIV3	CIV2 e CIV3
	4		Altri conti presso la tesoreria statale intestati all'ente	0,00	0,00		
			Totale disponibilità liquide	11.807.852,23	9.327.487,14		
			TOTALE ATTIVO CIRCOLANTE (C)	13.260.226,53	10.357.039,97		
			D) RATEI E RISCONTI				
	1		Ratei attivi	0,00	0,00	D	D
	2		Risconti attivi	0,00	0,00	D	D
			TOTALE RATEI E RISCONTI (D)	0,00	0,00		
			TOTALE DELL'ATTIVO (A+B+C+D)	41.111.799,37	38.729.196,30		

- (1) Con separata indicazione degli importi esigibili entro l'esercizio successivo.
(2) Con separata indicazione degli importi esigibili oltre l'esercizio successivo.
(3) Con separata indicazione degli importi relativi a beni indisponibili.



STATO PATRIMONIALE - PASSIVO

STATO PATRIMONIALE (PASSIVO)		2021	2020	Riferimento art.2424 CC	Riferimento DM 26/4/95
A) PATRIMONIO NETTO					
I	Fondo di dotazione	33.266.278,53	33.266.278,53	AI	AI
II	Riserve	266.312,22	0,00		
b	da capitale	266.312,22	0,00	AII, AIII	AII, AIII
c	da permessi di costruire	0,00	0,00		
d	riserve indisponibili per beni demaniali e patrimoniali indisponibili e per i beni culturali	0,00	0,00		
e	altre riserve indisponibili	0,00	0,00		
f	altre riserve disponibili	0,00	0,00		
III	Risultato economico dell'esercizio	-372.536,03	0,00	ADX	ADX
IV	Risultati economici di esercizi precedenti	-532.695,96	0,00	AVII	
V	Riserve negative per beni indisponibili	0,00	0,00		
TOTALE PATRIMONIO NETTO (A)		32.627.358,76	32.999.894,79		
B) FONDI PER RISCHI ED ONERI					
1	Per trattamento di quiescenza	0,00	0,00	B1	B1
2	Per imposte	0,00	0,00	B2	B2
3	Altri	2.792.077,96	912.917,89	B3	B3
TOTALE FONDI RISCHI ED ONERI (B)		2.792.077,96	912.917,89		
C) TRATTAMENTO DI FINE RAPPORTO		0,00	0,00	C	C
TOTALE T.F.R. (C)		0,00	0,00		
D) DEBITI (1)					
1	Debiti da finanziamento	0,00	0,00		
a	prestiti obbligazionari	0,00	0,00	D1 e D2	D1
b	v/ altre amministrazioni pubbliche	0,00	0,00		
c	verso banche e tesoriere	0,00	0,00	D4	D3 e D4
d	verso altri finanziatori	0,00	0,00	D5	
2	Debiti verso fornitori	861.778,72	352.605,28	D7	D6
3	Acconti	0,00	0,00	D6	D5
4	Debiti per trasferimenti e contributi	433.375,80	564.639,53		
a	enti finanziati dal servizio sanitario nazionale	0,00	0,00		
b	altre amministrazioni pubbliche	433.375,80	564.639,53		
c	imprese controllate	0,00	0,00	D9	D8
d	imprese partecipate	0,00	0,00	D10	D9
e	altri soggetti	0,00	0,00		
5	Altri debiti	4.150.544,32	3.783.839,35	D12,D13,D14	D11,D12,D13
a	tributari	957.019,96	917.966,83		
b	verso istituti di previdenza e sicurezza sociale	1.478.735,15	1.411.077,96		
c	per attività svolta per c/terzi (2)	0,00	0,00		
d	altri	1.714.789,21	1.454.794,56		
TOTALE DEBITI (D)		5.445.698,84	4.701.084,16		
E) RATEI E RISCOINTI E CONTRIBUTI AGLI INVESTIMENTI					
I	Ratei passivi	0,00	0,00	E	E
II	Risconti passivi	246.663,81	115.299,46	E	E
1	Contributi agli investimenti	0,00	0,00		
a	da altre amministrazioni pubbliche	0,00	0,00		
b	da altri soggetti	0,00	0,00		
2	Concessioni pluriennali	0,00	0,00		
3	Altri risconti passivi	246.663,81	115.299,46		
TOTALE RATEI E RISCOINTI (E)		246.663,81	115.299,46		
TOTALE DEL PASSIVO (A+B+C+D+E)		41.111.799,37	38.729.196,30		
CONTI D'ORDINE					
	1) Impegni su esercizi futuri	0,00	0,00		
	2) Beni di terzi in uso	0,00	0,00		
	3) Beni dati in uso a terzi	0,00	0,00		
	4) Garanzie prestate a amministrazioni pubbliche	0,00	0,00		
	5) Garanzie prestate a imprese controllate	0,00	0,00		
	6) Garanzie prestate a imprese partecipate	0,00	0,00		
	7) Garanzie prestate a altre imprese	0,00	0,00		
TOTALE CONTI D'ORDINE		0,00	0,00		

(1) Con separata indicazione degli importi esigibili oltre l'esercizio successivo.

(2) Non comprende i debiti derivanti dall'attività di sostituto di imposta. I debiti derivanti da tale attività sono considerati nelle voci 5 a) e b).



PROSPETTO DIMOSTRATIVO DEL RISULTATO DI AMMINISTRAZIONE

		GESTIONE		
		RESIDUI	COMPETENZA	TOTALE
FONDO CASSA AL 1° GENNAIO				9.327.487,14
RISCOSSIONI	(+)	949.373,02	43.769.120,27	44.718.493,29
PAGAMENTI	(-)	3.100.678,83	39.137.449,37	42.238.128,20
SALDO DI CASSA AL 31 DICEMBRE	(=)			11.807.852,23
PAGAMENTI PER AZIONI ESECUTIVE NON REGOLARIZZATE AL 31 DICEMBRE	(-)			0,00
FONDO DI CASSA AL 31 DICEMBRE	(=)			11.807.852,23
RESIDUI ATTIVI	(+)	2.626.630,91	1.578.586,88	4.205.217,79
<i>DI CUI DERIVANTI DA ACCERTAMENTI DI TRIBUTI EFFETTUATI SULLA BASE DELLA STIMA DEL DIPARTIMENTO DELLE FINANZE</i>				0,00
RESIDUI PASSIVI	(-)	1.550.925,79	3.894.773,05	5.445.698,84
FONDO PLURIENNALE VINCOLATO PER SPESE CORRENTI ⁽¹⁾	(-)			246.663,81
FONDO PLURIENNALE VINCOLATO PER SPESE IN CONTO CAPITALE ⁽¹⁾	(-)			68.439,72
RISULTATO DI AMMINISTRAZIONE AL 31/12/2021 (A) ⁽²⁾	(=)			10.252.267,65

Composizione del risultato di amministrazione al 31 dicembre 2021:

Parte accantonata ⁽³⁾		
Fondo crediti di dubbia esigibilità al 31/12/2021 ⁽⁴⁾		2.893.269,62
Accantonamento residui perenti al 31/12/2021 (solo per le regioni) ⁽⁵⁾		0,00
Fondo anticipazioni liquidità		0,00
Fondo perdite società partecipate		0,00
Fondo contenzioso		292.077,96
Altri accantonamenti		2.500.000,00
Totale parte accantonata (B)		5.685.347,58
Parte vincolata		
Vincoli derivanti da leggi e dai principi contabili		0,00
Vincoli derivanti da trasferimenti		3.932,94
Vincoli derivanti dalla contrazione di mutui		0,00
Vincoli formalmente attribuiti dall'ente		0,00
Altri vincoli		0,00
Totale parte vincolata (C)		3.932,94
Parte destinata agli investimenti		
Totale parte destinata agli investimenti (D)		0,00
Totale parte disponibile (E=A-B-C-D)		4.562.987,13
F) di cui Disavanzo da debito autorizzato e non contratto ⁽⁶⁾		0,00
Se E è negativo, tale importo è iscritto tra le spese del bilancio di previsione come disavanzo da ripianare ⁽⁶⁾		

(1) Indicare l'importo del fondo pluriennale vincolato risultante dal conto del bilancio (in spesa).

(2) Se negativo, le regioni indicano in nota la quota del disavanzo corrispondente al debito autorizzato e non contratto, distintamente da quella derivante dalla gestione ordinaria.

(3) Non comprende il fondo pluriennale vincolato.

(4) Indicare l'importo del Fondo crediti di dubbia esigibilità risultante dall'allegato 8 c).

(5) Solo per le regioni Indicare l'importo dell'accantonamento per residui perenti al 31 dicembre.2021


(6) Solo per le Regioni e le Province autonome. In caso di risultato negativo, le regioni iscrivono nel passivo del bilancio distintamente il disavanzo di amministrazione da ripianare (lettera E al netto della lettera F) e il disavanzo derivante da debito autorizzato e non contratto (lettera F).



Allegato a/1) Risultato di amministrazione - quote accantonate

ELENCO ANALITICO DELLE RISORSE ACCANTONATE NEL RISULTATO DI AMMINISTRAZIONE (*)

Capitolo di spesa	descrizione	Risorse accantonate al 1/1/N ⁵	Risorse accantonate applicate al bilancio dell'esercizio N (con segno - ¹)	Risorse accantonate stanziare nella spesa del bilancio dell'esercizio N	Variazione accantonamenti effettuata in sede di rendiconto (con segno +/- ²)	Risorse accantonate nel risultato di amministrazione al 31/12/N
		(a)	(b)	(c)	(d)	(e) = (a) + (b) + (c) + (d)
Fondo anticipazioni liquidità						-
Totale Fondo anticipazioni liquidità		-	-	-	-	-
Fondo perdite società partecipate						-
Totale Fondo perdite società partecipate		-	-	-	-	-
Fondo contenzioso						
U0700410501	FONDO SPESE LEGALI	312.917,89	- 20.839,93			292.077,96
						-
Totale Fondo contenzioso		312.917,89	- 20.839,93	-	-	292.077,96
Fondo crediti di dubbia esigibilità ⁽³⁾						
U0700410101	FONDO CREDITI DUBBIA ESIGIBILITA'	2.703.170,97			190.098,65	2.893.269,62
Totale Fondo crediti di dubbia esigibilità		2.703.170,97	-	-	190.098,65	2.893.269,62
Accantonamento residui perenti (solo per le regioni)						-
Totale Accantonamento residui perenti (solo per le regioni)		-	-	-	-	-
Altri accantonamenti ⁽⁴⁾						
U0700411001					1.500.000,00	1.500.000,00
U0700410601		600.000,00	- 487.066,38		887.066,38	1.000.000,00
Totale Altri accantonamenti		600.000,00	- 487.066,38	-	887.066,38	2.500.000,00



Totale		3.616.088,86	-	507.906,31	-	1.077.165,03	5.685.347,58
---------------	--	--------------	---	------------	---	--------------	--------------

(*) **Le modalità di compilazione delle singole voci del prospetto sono descritte nel paragrafo 13.7.1 del principio applicato della programmazione**
 (1) *inaddebitare, con il segno (-), l'utilizzo dei fondi accantonati attraverso l'applicazione in bilancio della corrispondente quota del risultato di amministrazione*

(2) *Indicare con il segno (+) i maggiori accantonamenti nel risultato di amministrazione effettuati in sede di predisposizione del rendiconto, e con il segno (-), le riduzioni degli accantonamenti effettuati in sede di predisposizione del rendiconto.*

(3) *Con riferimento ai capitoli di bilancio riguardanti il FCDE, devono essere preliminarmente valorizzate le colonne (a) e (e) nelle quali devono essere indicate rispettivamente le quote accantonate nel risultato di amministrazione degli esercizi (N-1) e (N) determinate nel rispetto dei principi contabili. Successivamente sono valorizzati gli importi di cui alla lettera (b), che corrispondono alla quota del risultato di amministrazione applicata al bilancio N per le rispettive quote del FCDE.*

Se l'importo della colonna (e) è minore della somma algebrica delle colonne (a) +(b), la differenza è iscritta con il segno (-) nella colonna (d).

Se l'importo della colonna (e) è maggiore della somma algebrica delle colonne (a)+(b), la differenza è iscritta con il segno (+) nella colonna (c) entro il limite dell'importo stanziato in bilancio per il FCDE (previsione definitiva). Se lo stanziamento di bilancio non è capiente, la differenza è

(4) I fondi di riserva e i fondi speciali non confluiscono nella quota accantonata del risultato di amministrazione.

(5) In caso di revisione della composizione del risultato di amministrazione all'inizio dell'esercizio (vincolati, accantonati e destinati agli investimenti) i dati della colonna 1 possono non corrispondere con i dati dell'ultima colonna del prospetto a/1 del rendiconto dell'esercizio



Allegato a/2) Risultato di amministrazione - quote vincolate

ELENCO ANALITICO DELLE RISORSE ACCANTONATE NEL RISULTATO DI AMMINISTRAZIONE (*)

Cap. di entrata	Descr.	Capitolo di spesa correlato	Descr.	Risorse vinc. nel risultato di amministrazione al 1/1/ N ¹	Risorse vincolate applicate al bilancio dell'esercizio N	Entrate vincolate accertate nell'esercizio N	Impegni eserc. N finanziati da entrate vincolate accertate nell'esercizio o da quote vincolate del risultato di amministrazione	Fondo plur. vinc. al 31/12/N finanziato da entrate vincolate accertate nell'esercizio o da quote vincolate del risultato di amministrazione	Cancellazione di residui attivi vincolati ² o eliminazione del vincolo su quote del risultato di amministrazione (+) e cancellazione di residui dell'esercizio N di impegni finanziari dal fondo pluriennale vincolato dopo l'approvazione del rendiconto dell'esercizio N	Risorse vincolate nel bilancio al 31/12/N	Risorse vincolate nel risultato di amministrazione al 31/12/N	
				(a)	(b)	(c)	(d)	(e)	(f)	(g)	(h)=(b)+(c)-(d)-(e)+(g)	(i)=(a)+(c)-(d)-(e)-(f)+(g)
Vincoli derivanti dalla legge												
E2101012401		U3102022701	PROGETTO BIODIVERSITA'	268.228,14			264.295,20				- 264.295,20	3.932,94
Totale vincoli derivanti dalla legge (I/1)				268.228,14		-	264.295,20	-	-		- 264.295,20	3.932,94
Vincoli derivanti da Trasferimenti												
Totale vincoli derivanti da trasferimenti (I/2)				0		0	0	0	0		0	0
Vincoli derivanti da finanziamenti												
											0	0
											0	0



Vincoli formalmente attribuiti dall'ente										
									0	0
									0	0
Totale vincoli formalmente attribuiti dall'ente (l/4)										
									0	0
Altri vincoli										
									0	0
									0	0
Totale altri vincoli (l/5)										
									0	0
Totale risorse vincolate (l=1/1+1/2+1/3+1/4+1/5)										
									268228,14	0
									264295,2	0
									-264295,2	3932,94

Totale quote accantonate riguardanti le risorse vincolate da legge (m/1)		
Totale quote accantonate riguardanti le risorse vincolate da trasferimenti (m/2)		
Totale quote accantonate riguardanti le risorse vincolate da finanziamenti (m/3)		
Totale quote accantonate riguardanti le risorse vincolate dall'ente (m/4)		
Totale quote accantonate riguardanti le risorse vincolate da altro (m/5)		
Totale quote accantonate riguardanti le risorse vincolate (m=m/1+m/2+m/3+m/4+m/5)	0	0
Totale risorse vincolate da legge al netto di quelle che sono state oggetto di accantonamenti (n/1=1/1-m/1)	-264295,2	3932,94



Totale risorse vincolate da trasferimenti al netto di quelle che sono state oggetto di accantonamenti (n/2=l/2-m/2)	0	0
Totale risorse vincolate da finanziamenti al netto di quelle che sono state oggetto di accantonamenti (n/3=l/3-m/3)	0	0
Totale risorse vincolate dall'Ente al netto di quelle che sono state oggetto di accantonamenti (n/4=l/4-m/4)	0	0
Totale risorse vincolate da altro al netto di quelle che sono state oggetto di accantonamenti (n/5=l/5-m/5)	0	0
Totale risorse vincolate al netto di quelle che sono state oggetto di accantonamenti (n=l-m)	-264295,2	3932,94

(*) Le modalità di compilazione delle singole voci del prospetto sono descritte nel paragrafo 13.7.2 del principio applicato della programmazione

- (1) In caso di revisione della composizione del risultato di amministrazione all'inizio dell'esercizio (vincolati, accantonati e destinati agli investimenti) i dati della colonna
(2) Esclusa la cancellazione di residui attivi non compresi nella quota vincolata del risultato di amministrazione dell'esercizio precedente (ad es. i residui attivi vincolati che hanno finanziato impegni).



COMPOSIZIONE PER MISSIONI E PROGRAMMI DEL FONDO PLURIENNALE VINCOLATO DELL'ESERCIZIO 2021 DI RIFERIMENTO DEL BILANCIO 2021*

14

MISSIONI E PROGRAMMI	Fondo pluriennale vincolato al 31 dicembre dell'esercizio 2020	Spese impegnate negli esercizi precedenti e imputate all'esercizio 2021 e coperte dal fondo pluriennale vincolato	Riaccertamento degli impegni di cui alla lettera b) effettuata nel corso dell'esercizio 2021 (cd. economie di impegno)	Riaccertamento degli impegni di cui alla lettera b) effettuata nel corso dell'esercizio 2021 (cd. economie di impegno) su impegni pluriennali finanziati dal FPV e imputati agli esercizi successivi a 2021	Quota del fondo pluriennale vincolato al 31 dicembre dell'esercizio 2020 rinviata all'esercizio 2022 e successivi	Spese impegnate nell'esercizio 2021 con imputazione all'esercizio 2022 e coperte dal fondo pluriennale vincolato	Spese impegnate nell'esercizio 2021 con imputazione all'esercizio 2023 e coperte dal fondo pluriennale vincolato	Spese impegnate nell'esercizio 2021 con imputazione a esercizi successivi a quelli considerati nel bilancio pluriennale e coperte dal fondo pluriennale vincolato	Fondo pluriennale vincolato al 31 dicembre dell'esercizio 2021
	(a)	(b)	(x)	(y)	(c) = (a) - (b) - (x) - (y)	(d)	(e)	(f)	(g) = (c) + (d) + (e) + (f)
MISSIONE 01 - Servizi istituzionali, generali e di gestione									
13 Gestione economica, finanziaria, programmazione e provveditorato	115.299,46	115.299,46	0,00	0,00	0,00	192.559,18	0,00	0,00	192.559,18
15 Gestione dei beni demaniali e patrimoniali	84.773,38	84.773,38	0,00	0,00	0,00	16.632,13	0,00	0,00	16.632,13
TOTALE MISSIONE 01 - Servizi istituzionali, generali e di gestione	200.072,84	200.072,84	0,00	0,00	0,00	209.191,31	0,00	0,00	209.191,31
MISSIONE 07 - Turismo									
1 Sviluppo e valorizzazione del turismo	0,00	0,00	0,00	0,00	0,00	60.000,00	0,00	0,00	60.000,00
TOTALE MISSIONE 07 - Turismo	0,00	0,00	0,00	0,00	0,00	60.000,00	0,00	0,00	60.000,00
MISSIONE 16 - Agricoltura, politiche agroalimentari e pesca									
1 Sviluppo del settore agricolo e del sistema agroalimentare	0,00	0,00	0,00	0,00	0,00	21.000,00	0,00	0,00	21.000,00
3 Politica regionale unitaria per l'agricoltura, i sistemi agroalimentari, la caccia e la pesca (solo per le Regioni)	0,00	0,00	0,00	0,00	0,00	24.912,22	0,00	0,00	24.912,22
TOTALE MISSIONE 16 - Agricoltura, politiche agroalimentari e pesca	0,00	0,00	0,00	0,00	0,00	45.912,22	0,00	0,00	45.912,22
TOTALE	200.072,84	200.072,84	0,00	0,00	0,00	315.103,53	0,00	0,00	315.103,53

Indicare gli anni di riferimento 2021, 2022 e 2023.

Indicare l'importo del fondo pluriennale vincolato risultante dal consuntivo dell'anno precedente. Nel primo esercizio di applicazione del titolo primo del D.Lgs 118/2011 la voce indica l'importo del fondo pluriennale vincolato definito in occasione del riaccertamento straordinario dei residui, pari alla differenza tra gli impegni cancellati e reimputati all'esercizio e agli esercizi successivi e gli accertamenti cancellati e reimputati all'esercizio e agli esercizi successivi.

Indicare l'importo degli impegni assunti negli esercizi precedenti e imputati all'esercizio cui si riferisce il rendiconto finanziati dal FPV. Nel primo esercizio di applicazione del titolo primo del D.Lgs 118/2011 è indicata la differenza tra gli impegni reimputati all'esercizio e gli accertamenti reimputati all'esercizio.

Indicare le economie, registrate nel corso dell'esercizio e verificate in sede di rendiconto, sugli impegni finanziati dal fondo pluriennale vincolato indicati dalla lettera b).

(c). Indicare gli impegni assunti nel corso dell'esercizio 2021 con imputazione all'esercizio 2022 (colonna d), all'esercizio 2023 (colonna e), e agli esercizi successivi (colonna f), comprese le spese prenotate sulla base della gara per l'affidamento dei lavori, formalmente indetta ai sensi dell'art. 53, comma 2, del citato decreto legislativo n. 163 del 2006, riguardanti le spese di investimento per lavori pubblici, di cui all'art. 3 comma 7 del decreto legislativo 12 aprile 2006, n.163 "Codice dei contratti pubblici", esigibili negli esercizi successivi.



COMPOSIZIONE PER MISSIONI E PROGRAMMI DEL FONDO PLURIENNALE VINCOLATO DELL'ESERCIZIO 2022 DI RIFERIMENTO DEL BILANCIO 2021*

MISSIONI E PROGRAMMI	Fondo pluriennale vincolato al 31 dicembre dell'esercizio 2021	Spese impegnate negli esercizi precedenti e imputate all'esercizio 2022 e coperte dal fondo pluriennale vincolato	Riaccertamento degli impegni di cui alla lettera b) effettuata nel corso dell'esercizio 2022 (cd. economie di impegno)	Riaccertamento degli impegni di cui alla lettera b) effettuata nel corso dell'esercizio 2022 (cd. economie di impegno) su impegni pluriennali finanziati dal FPV e imputati agli esercizi successivi a 2022	Quota del fondo pluriennale vincolato al 31 dicembre dell'esercizio 2021 rinviiata all'esercizio 2023 e successivi	Spese impegnate nell'esercizio 2022 con imputazione all'esercizio 2023 e coperte dal fondo pluriennale vincolato	Spese impegnate nell'esercizio 2022 con imputazione all'esercizio 2024 e coperte dal fondo pluriennale vincolato	Spese impegnate nell'esercizio 2022 con imputazione a esercizi successivi a quelli considerati nel bilancio pluriennale e coperte dal fondo pluriennale vincolato	Fondo pluriennale vincolato al 31 dicembre dell'esercizio 2022
	(a)	(b)	(c)	(v)	(c) = (a) - (b) - (c) - (v)	(d)	(e)	(f)	(g) = (c) + (d) + (e) + (f)
01 MISSIONE 01 - Servizi istituzionali, generali e di gestione									
03 Gestione economica, finanziaria, programmazione e provveditorato	192.559,18	0,00	0,00	0,00	192.559,18	0,00	0,00	0,00	192.559,18
05 Gestione dei beni demaniali e patrimoniali	16.632,13	0,00	0,00	0,00	16.632,13	0,00	0,00	0,00	16.632,13
TOTALE MISSIONE 01 - Servizi istituzionali, generali e di gestione	209.191,31	0,00	0,00	0,00	209.191,31	0,00	0,00	0,00	209.191,31
07 MISSIONE 07 - Turismo									
31 Sviluppo e valorizzazione del turismo	60.000,00	0,00	0,00	0,00	60.000,00	0,00	0,00	0,00	60.000,00
TOTALE MISSIONE 07 - Turismo	60.000,00	0,00	0,00	0,00	60.000,00	0,00	0,00	0,00	60.000,00
16 MISSIONE 16 - Agricoltura, politiche agroalimentari e pesca									
31 Sviluppo del settore agricolo e del sistema agroalimentare	21.000,00	0,00	0,00	0,00	21.000,00	0,00	0,00	0,00	21.000,00
33 Politica regionale unitaria per l'agricoltura, i sistemi agroalimentari, la caccia e la pesca (solo per le Regioni)	24.912,22	0,00	0,00	0,00	24.912,22	0,00	0,00	0,00	24.912,22
TOTALE MISSIONE 16 - Agricoltura, politiche agroalimentari e pesca	45.912,22	0,00	0,00	0,00	45.912,22	0,00	0,00	0,00	45.912,22
TOTALE	315.103,53	0,00	0,00	0,00	315.103,53	0,00	0,00	0,00	315.103,53

Indicare gli anni di riferimento 2021, 2022 e 2023.

Indicare l'importo del fondo pluriennale vincolato risultante dal consuntivo dell'anno precedente. Nel primo esercizio di applicazione del titolo primo del D.Lgs 118/2011 la voce indica l'importo del fondo pluriennale vincolato definito in occasione del riaccertamento straordinario dei residui, pari alla differenza tra gli impegni cancellati e reimputati all'esercizio e agli esercizi successivi e gli accertamenti cancellati e reimputati all'esercizio e agli esercizi successivi.

Indicare l'importo degli impegni assunti negli esercizi precedenti e imputati all'esercizio cui si riferisce il rendiconto finanziario dal FPV. Nel primo esercizio di applicazione del titolo primo del D.Lgs 118/2011 è indicata la differenza tra gli impegni reimputati all'esercizio e gli accertamenti reimputati al medesimo esercizio.

Indicare le economie, registrate nel corso dell'esercizio e verificate in sede di rendiconto, sugli impegni finanziati dal fondo pluriennale vincolato indicati dalla lettera b.

(e) Indicare gli impegni assunti nel corso dell'esercizio 2021 con imputazione all'esercizio 2022 (colonna d), all'esercizio 2023 (colonna e), e agli esercizi successivi (colonna f), comprese le spese prenotate sulla base della gara per l'affidamento dei lavori, formalmente indetta ai sensi dell'art. 53, comma 2, del citato decreto legislativo n. 163 del 2006, riguardanti le spese di investimento per lavori pubblici, di cui all'art. 3 comma 7 del decreto legislativo 12 aprile 2006, n. 163 "Codice dei contratti pubblici", esigibili negli esercizi successivi.



Indicare gli anni di riferimento 2021, 2022 e 2023.

Indicare l'importo del fondo pluriennale vincolato risultante dal consuntivo dell'anno precedente. Nel primo esercizio di applicazione del titolo primo del D.Lgs 118/2011 la voce indica l'importo del fondo pluriennale vincolato definito in occasione del riaccertamento straordinario dei residui, pari alla differenza tra gli impegni cancellati e reimputati all'esercizio e agli esercizi successivi e gli accertamenti cancellati e reimputati all'esercizio e agli esercizi successivi.

Indicare l'importo degli impegni assunti negli esercizi precedenti e imputati all'esercizio cui si riferisce il rendiconto finanziati dal FPV. Nel primo esercizio di applicazione del titolo primo del D.Lgs 118/2011 è indicata la differenza tra gli impegni reimputati all'esercizio e gli accertamenti reimputati al medesimo esercizio.

Indicare le economie, registrate nel corso dell'esercizio e verificate in sede di rendiconto, sugli impegni finanziati dal fondo pluriennale vincolato indicati dalla lettera b.

(c). Indicare gli impegni assunti nel corso dell'esercizio 2021 con imputazione all'esercizio 2023 (colonna d), all'esercizio 2023 (colonna e), e agli esercizi successivi (colonna f), comprese le spese prenotate sulla base della gara per l'affidamento dei lavori, formalmente indetta ai sensi dell'art. 53, comma 2, del citato decreto legislativo n. 163 del 2006, riguardanti le spese di investimento per lavori pubblici, di cui all'art. 3 comma 7 del decreto legislativo 12 aprile 2006, n.163 "Codice dei contratti pubblici", esigibili negli esercizi successivi.



COMPOSIZIONE DELL'ACCANTONAMENTO AL FONDO CREDITI DI DUBBIA ESIGIBILITA'* E AL FONDO SVALUTAZIONE CREDITI
Esercizio finanziario 2021

15

TIPOLOGIA	DENOMINAZIONE	RESIDUI ATTIVI FORMATISI NELL'ESERCIZIO CUI SI RIFERISCE IL RENDICONTO (a)	RESIDUI ATTIVI DEGLI ESERCIZI PRECEDENTI (b)	TOTALE RESIDUI ATTIVI (c) = (a) + (b)	IMPORTO MINIMO DEL FONDO (d)	FONDO CREDITI DI DUBBIA ESIGIBILITA' (e)	% di accantonamento al fondo crediti di dubbia esigibilità (f) = (e) / (c)
	Trasferimenti correnti						
2010100	Tipologia 101: Trasferimenti correnti da Amministrazioni pubbliche	463.156,43	143.616,47	606.772,90	0,00	0,00	0,00%
2000000	TOTALE TITOLO 2	463.156,43	143.616,47	606.772,90	0,00	0,00	0,00%
	Entrate extratributarie						
3010000	Tipologia 100: Vendita di beni e servizi e proventi derivanti dalla gestione dei beni	1.063.300,19	2.483.004,44	3.546.304,63	2.893.269,62	2.893.269,62	81,59%
3000000	TOTALE TITOLO 3	1.063.300,19	2.483.004,44	3.546.304,63	2.893.269,62	2.893.269,62	81,59%
	Entrate in conto capitale						
4040000	Tipologia 400: Entrate da alienazione di beni materiali e immateriali	20.830,49	0,00	20.830,49	0,00	0,00	0,00%
4000000	TOTALE TITOLO 4	20.830,49	0,00	20.830,49	0,00	0,00	0,00%
	TOTALE GENERALE	1.547.287,11	2.626.620,91	4.173.908,02	2.893.269,62	2.893.269,62	69,32%
	<i>DI CUI FONDO CREDITI DI DUBBIA ESIGIBILITA' IN C/CAPITALE</i>	20.830,49	0,00	20.830,49	0,00	0,00	0,00%
	<i>DI CUI FONDO CREDITI DI DUBBIA ESIGIBILITA' DI PARTE CORRENTE (n)</i>	1.526.456,62	2.626.620,91	4.153.077,53	2.893.269,62	2.893.269,62	69,67%

CONFRONTO FONDO CREDITI DI DUBBIA ESIGIBILITA' - FONDO SVALUTAZIONE CREDITI	TOTALE CREDITI	FONDO SVALUTAZIONE CREDITI
RESIDUI ATTIVI NEL CONTO DEL BILANCIO TITOLI DA 1 A 5	4.173.908,02	2.893.269,62
CREDITI STRALCIATI DAL CONTO DEL BILANCIO	0,00	0,00
TOTALE	4.173.908,02	2.893.269,62

- * Il fondo crediti di dubbia esigibilità è un accantonamento del risultato di amministrazione. Non richiedono l'accantonamento a tale fondo: a) i trasferimenti da altre Amministrazioni pubbliche e dall'Unione europea; b) i crediti assistiti da fidejussione; c) le entrate tributarie che, sulla base dei nuovi principi contabili, sono accertate per cassa.
- (e) Gli importi della colonna (e) non devono essere inferiori a quelli della colonna (d); se sono superiori le motivazioni della differenza sono indicate nella relazione al rendiconto. Il totale generale della colonna (f) corrisponde all'importo del fondo crediti di dubbia esigibilità accantonato nel risultato di amministrazione.
- (g) Indicare il totale generale della colonna c).
- (h) Indicare il totale generale della colonna e).
- (i) Indicare l'importo complessivo dei crediti stralciati dal conto del bilancio nell'esercizio in corso e negli esercizi precedenti.
- (l) corrisponde all'importo della cella (i).
- (m) trattasi solo degli accertamenti pluriennali di entrate riguardanti il titolo 5 e gli accertamenti pluriennali derivanti dalla rateizzazione delle entrate dei titoli 1 e 3.
- (n) comprende anche l'accantonamento riguardante i crediti del titolo 5.



Allegato d) al Rendiconto - Entrate per categorie

PROSPETTO DELLE ENTRATE DI BILANCIO PER TITOLI, TIPOLOGIE E CATEGORIE REGIONI (*)

ACCERTAMENTI 2021

15

TITOLO TIPOLOGIA CATEGORIA	DENOMINAZIONE	ACCERTAMENTI	di cui entrate accertate non ricorrenti	RISCOSSIONI IN C/ COMPETENZA	RISCOSSIONI IN C/ RESIDUI
	<i>Trasferimenti correnti</i>				
2010100	TIPOLOGIA: 101 Trasferimenti correnti da Amministrazioni pubbliche	34.222.091,63	34.222.091,63	33.758.935,20	218.968,53
2010101	Trasferimenti correnti da Amministrazioni Centrali	91.000,00	91.000,00	0,00	0,00
2010102	Trasferimenti correnti da Amministrazioni Locali	34.131.091,63	34.131.091,63	33.758.935,20	218.968,53
2000000	TOTALE TITOLO 2	34.222.091,63	34.222.091,63	33.758.935,20	218.968,53
	<i>Entrate extratributarie</i>				
3010000	TIPOLOGIA: 100 Vendita di beni e servizi e proventi derivanti dalla gestione dei beni	1.906.254,49	1.906.254,49	842.954,30	502.190,36
3010100	Vendita di beni	745.215,79	745.215,79	109.389,16	501.695,36
3010200	Entrate dalla vendita e dall'erogazione di servizi	882.833,29	882.833,29	455.359,73	495,00
3010300	Proventi derivanti dalla gestione dei beni	278.205,41	278.205,41	278.205,41	0,00
3030000	TIPOLOGIA: 300 Interessi attivi	9.045,54	9.045,54	9.045,54	0,00
3030300	Altri interessi attivi	9.045,54	9.045,54	9.045,54	0,00
3050000	TIPOLOGIA: 500 Rimborsi e altre entrate correnti	1.176.082,84	1.176.082,84	1.176.082,84	0,00
3059900	Altre entrate correnti n.a.c	1.176.082,84	1.176.082,84	1.176.082,84	0,00
3000000	TOTALE TITOLO 3	3.091.382,87	3.091.382,87	2.028.082,68	502.190,36
	<i>Entrate in conto capitale</i>				
4040000	TIPOLOGIA: 400 Entrate da alienazione di beni materiali e immateriali	2.438.861,64	2.438.861,64	2.418.031,15	0,00
4040100	Alienazioni di beni materiali	1.680.174,66	1.680.174,66	1.659.344,17	0,00
4040200	Cessione di Terreni e di beni materiali non prodotti	758.686,98	758.686,98	758.686,98	0,00
4000000	TOTALE TITOLO 4	2.438.861,64	2.438.861,64	2.418.031,15	0,00
	<i>Entrate per conto terzi e partite di giro</i>				
9010000	TIPOLOGIA: 100 Entrate per partite di giro	5.435.598,91	5.435.598,91	5.409.399,14	127.838,37



TITOLO TIPOLOGIA CATEGORIA	DENOMINAZIONE	ACCERTAMENTI	di cui entrate accertate non ricorrenti	RISCOSSIONI IN C/ COMPETENZA	RISCOSSIONI IN C/ RESIDUI
9010100	Altre ritenute	512.767,00	512.767,00	512.767,00	112.108,29
9010200	Ritenute su redditi da lavoro dipendente	4.616.453,10	4.616.453,10	4.616.453,10	0,00
9010300	Ritenute su redditi da lavoro autonomo	8.180,28	8.180,28	8.180,28	0,00
9019900	Altre entrate per partite di giro	298.198,53	298.198,53	271.998,76	15.730,08
9020000	TIPOLOGIA: 200 Entrate per conto terzi	159.772,10	159.772,10	154.672,10	100.375,76
9029900	Altre entrate per conto terzi	159.772,10	159.772,10	154.672,10	100.375,76
9000000	TOTALE TITOLO 9	5.595.371,01	5.595.371,01	5.564.071,24	228.214,13
	TOTALE TITOLI	45.347.707,15	45.347.707,15	43.769.120,27	949.373,02

(*) Gli enti adeguano il prospetto a seguito dell'aggiornamento del piano dei conti integrato.



RIEPILOGO SPESE PER TITOLI E MACROAGGREGATI
IMPEGNI 2021

17

TITOLI E MACROAGGREGATI DI SPESA		Totale	- di cui non ricorrenti
	TITOLO 1 - Spese correnti		
101	Redditi da lavoro dipendente	30.474.873,35	30.474.873,35
102	Imposte e tasse a carico dell'ente	1.491.797,84	1.491.797,84
103	Acquisto di beni e servizi	4.347.133,31	4.347.133,31
104	Trasferimenti correnti	478.830,74	478.830,74
109	Altre spese correnti	50,00	50,00
110	Altre spese correnti	279.814,55	279.814,55
100	TOTALE TITOLO 1	37.072.499,79	37.072.499,79
	TITOLO 2 - Spese in conto capitale		
202	Investimenti fissi lordi	364.351,62	364.351,62
200	TOTALE TITOLO 2	364.351,62	364.351,62
	TITOLO 7 - Uscite per conto terzi e partite di giro		
701	Uscite per partite di giro	5.595.371,01	5.595.371,01
700	TOTALE TITOLO 7	5.595.371,01	5.595.371,01
	TOTALE	43.032.222,42	43.032.222,42

(1) Gli stanziamenti di spesa riguardanti il macroaggregato "Fondi per rimborso prestiti" non possono essere impegnati e pagati.



PROSPETTO DELLE SPESE DI BILANCIO PER MISSIONI, PROGRAMMI E MACROAGGREGATI
SPESE CORRENTI - IMPEGNI
Esercizio finanziario 2021

18

MISSIONI E PROGRAMMI \ MACROAGGREGATI	Redditi da lavoro dipendente	Imposte e tasse a carico dell'ente	Acquisto di beni e servizi	Trasferimenti correnti	Altre spese correnti	Altre spese correnti	TOTALE
	101	102	103	104	109	110	100
01 MISSIONE 01 - Servizi istituzionali, generali e di gestione							
01 Organi istituzionali	25.999,68		294.876,64				320.876,32
03 Gestione economica, finanziaria, programmazione e provvedimento	89.992,67		1.617.229,39		50,00	279.814,55	1.987.086,61
04 Gestione delle entrate tributarie e servizi fiscali		822.688,76					822.688,76
05 Gestione dei beni demaniali e patrimoniali			32.724,80				32.724,80
08 Statistica e sistemi informativi			128.572,82				128.572,82
10 Risorse umane	30.312.104,01	669.109,08	0,00				30.981.213,09
TOTALE MISSIONE 1 - Servizi istituzionali, generali e di gestione	30.428.096,36	1.491.797,84	2.073.403,65		50,00	279.814,55	34.273.162,40
07 MISSIONE 07 - Turismo							
01 Sviluppo e valorizzazione del turismo			311.104,35	421.630,74			732.735,09
TOTALE MISSIONE 7 - Turismo			311.104,35	421.630,74			732.735,09
09 MISSIONE 09 - Sviluppo sostenibile e tutela del territorio e dell'ambiente							
04 Servizio idrico integrato			1.199.935,95				1.199.935,95
TOTALE MISSIONE 9 - Sviluppo sostenibile e tutela del territorio e dell'ambiente			1.199.935,95				1.199.935,95
16 MISSIONE 16 - Agricoltura, politiche agroalimentari e pesca							
01 Sviluppo del settore agricolo e del sistema agroalimentare	8.470,60		534.989,56	57.200,00			600.660,16
03 Politica regionale unitaria per l'agricoltura, i sistemi agroalimentari, la caccia e la pesca (solo per le Regioni)	38.306,39		227.699,80				266.006,19
TOTALE MISSIONE 16 - Agricoltura, politiche agroalimentari e pesca	46.776,99		762.689,36	57.200,00			866.666,35
TOTALE MACROAGGREGATI	30.474.873,35	1.491.797,84	4.347.133,31	478.830,74	50,00	279.814,55	37.072.499,79



PROSPETTO DELLE SPESE DI BILANCIO PER MISSIONI, PROGRAMMI E MACROAGGREGATI
SPESE CORRENTI - IMPEGNI
Esercizio finanziario 2022

MISSIONI E PROGRAMMI (MACROAGGREGATI)	Redditi da lavoro dipendente	Imposte e tasse a carico dell'ente	Acquisto di beni e servizi	Trasferimenti correnti	Altre spese correnti	Altre spese correnti	TOTALE
	101	102	103	104	109	110	100
01 MISSIONE 01 - Servizi istituzionali, generali e di gestione							
01 Organi istituzionali	0,00		0,00				0,00
03 Gestione economica, finanziaria, programmazione e provveditorato	100,00		463.451,39		0,00	0,00	463.551,39
04 Gestione delle entrate tributarie e servizi fiscali		36.592,11					36.592,11
05 Gestione dei beni demaniali e patrimoniali			2.406,21				2.406,21
08 Statistica e sistemi informativi			67,46				67,46
10 Risorse umane	300.236,39	0,00	246,00				300.482,39
TOTALE MISSIONE 1 - Servizi istituzionali, generali e di gestione	300.336,39	36.592,11	466.171,06		0,00	0,00	803.099,56
07 MISSIONE 07 - Turismo							
01 Sviluppo e valorizzazione del turismo			1.927,46	0,00			1.927,46
TOTALE MISSIONE 7 - Turismo			1.927,46	0,00			1.927,46
09 MISSIONE 09 - Sviluppo sostenibile e tutela del territorio e dell'ambiente							
04 Servizio idrico integrato			3.408,95				3.408,95
TOTALE MISSIONE 9 - Sviluppo sostenibile e tutela del territorio e dell'ambiente			3.408,95				3.408,95
16 MISSIONE 16 - Agricoltura, politiche agroalimentari e pesca							
01 Sviluppo del settore agricolo e del sistema agroalimentare	0,00		6.609,46	0,00			6.609,46
03 Politica regionale unitaria per l'agricoltura, i sistemi agroalimentari, la caccia e la pesca (solo per le Regioni)	0,00		369,05				369,05
TOTALE MISSIONE 16 - Agricoltura, politiche agroalimentari e pesca	0,00		6.978,51	0,00			6.978,51
TOTALE MACROAGGREGATI	300.336,39	36.592,11	478.485,98	0,00	0,00	0,00	815.414,48



PROSPETTO DELLE SPESE DI BILANCIO PER MISSIONI, PROGRAMMI E MACROAGGREGATI
SPESE CORRENTI - IMPEGNI
Esercizio finanziario 2023

MISSIONI E PROGRAMMI \ MACROAGGREGATI		Redditi da lavoro dipendente	Imposte e tasse a carico dell'ente	Acquisto di beni e servizi	Trasferimenti correnti	Altre spese correnti	Altre spese correnti	TOTALE
		101	102	103	104	109	110	100
01	MISSIONE 01 - Servizi istituzionali, generali e di gestione							
01	Organi istituzionali	0,00		0,00				0,00
03	Gestione economica, finanziaria, programmazione e provveditorato	0,00		0,00		0,00	0,00	0,00
04	Gestione delle entrate tributarie e servizi fiscali		0,00					0,00
05	Gestione dei beni demaniali e patrimoniali			0,00				0,00
08	Statistica e sistemi informativi			0,00				0,00
10	Risorse umane	0,00	0,00	0,00				0,00
	TOTALE MISSIONE 1 - Servizi istituzionali, generali e di gestione	0,00	0,00	0,00		0,00	0,00	0,00
07	MISSIONE 07 - Turismo							
01	Sviluppo e valorizzazione del turismo			0,00	0,00			0,00
	TOTALE MISSIONE 7 - Turismo			0,00	0,00			0,00
09	MISSIONE 09 - Sviluppo sostenibile e tutela del territorio e dell'ambiente							
04	Servizio idrico integrato			0,00				0,00
	TOTALE MISSIONE 9 - Sviluppo sostenibile e tutela del territorio e dell'ambiente			0,00				0,00
16	MISSIONE 16 - Agricoltura, politiche agroalimentari e pesca							
01	Sviluppo del settore agricolo e del sistema agroalimentare	0,00		0,00	0,00			0,00
03	Politica regionale unitaria per l'agricoltura, i sistemi agroalimentari, la caccia e la pesca (solo per le Regioni)	0,00		0,00				0,00
	TOTALE MISSIONE 16 - Agricoltura, politiche agroalimentari e pesca	0,00		0,00	0,00			0,00
	TOTALE MACROAGGREGATI	0,00	0,00	0,00	0,00	0,00	0,00	0,00



PROSPETTO DELLE SPESE DI BILANCIO PER MISSIONI, PROGRAMMI E MACROAGGREGATI
SPESE CORRENTI - PAGAMENTI IN C/COMPETENZA
Esercizio finanziario 2021 (*)

Allegato e) al Rendiconto - Spese per macroaggregati

19

MISSIONI E PROGRAMMI \ MACROAGGREGATI	Redditi da lavoro dipendente	Imposte e tasse a carico dell'ente	Acquisto di beni e servizi	Trasferimenti correnti	Altre spese correnti	Altre spese correnti	TOTALE
	101	102	103	104	109	110	100
01 MISSIONE 01 - Servizi istituzionali, generali e di gestione							
01 Organi istituzionali	23.868,40		253.325,52				277.193,92
03 Gestione economica, finanziaria, programmazione e provveditorato	27.639,50		1.512.441,49		50,00	272.614,55	1.812.745,54
04 Gestione delle entrate tributarie e servizi fiscali		816.332,68					816.332,68
05 Gestione dei beni demaniali e patrimoniali			27.471,95				27.471,95
08 Statistica e sistemi informativi			114.375,68				114.375,68
10 Risorse umane	28.763.338,82	566.504,36					29.329.843,18
TOTALE MISSIONE 1 - Servizi istituzionali, generali e di gestione	28.814.846,72	1.382.837,04	1.907.614,64		50,00	272.614,55	32.377.962,95
07 MISSIONE 07 - Turismo							
01 Sviluppo e valorizzazione del turismo			158.699,45	41.169,07			199.868,52
TOTALE MISSIONE 7 - Turismo			158.699,45	41.169,07			199.868,52
09 MISSIONE 09 - Sviluppo sostenibile e tutela del territorio e dell'ambiente							
04 Servizio idrico integrato			1.196.462,67				1.196.462,67
TOTALE MISSIONE 9 - Sviluppo sostenibile e tutela del territorio e dell'ambiente			1.196.462,67				1.196.462,67
16 MISSIONE 16 - Agricoltura, politiche agroalimentari e pesca							
01 Sviluppo del settore agricolo e del sistema agroalimentare	8.470,60		282.770,21	10.000,00			301.240,81
03 Politica regionale unitaria per l'agricoltura, i sistemi agroalimentari, la caccia e la pesca (solo per le Regioni)	13.306,39		154.475,75				167.782,14
TOTALE MISSIONE 16 - Agricoltura, politiche agroalimentari e pesca	21.776,99		437.245,96	10.000,00			469.022,95
TOTALE MACROAGGREGATI	28.836.623,71	1.382.837,04	3.700.022,72	51.169,07	50,00	272.614,55	34.243.317,09

(*) Allegato introdotto dal DM 1 dicembre 2015. Gli enti locali possono rinviare la decorrenza dell'aggiornamento dello schema di rendiconto all'esercizio in cui i rendiconti dei Comuni e delle Province sono acquisiti dalla banca dati delle amministrazioni pubbliche di cui all'articolo 13 della legge n. 196 del 2009 e resi disponibili a ISTAT.



PROSPETTO DELLE SPESE DI BILANCIO PER MISSIONI, PROGRAMMI E MACROAGGREGATI
SPESE CORRENTI - PAGAMENTI C/RESIDUI
Esercizio finanziario 2021 (*)

20

MISSIONI E PROGRAMMI \ MACROAGGREGATI	Redditi da lavoro dipendente	Imposte e tasse a carico dell'ente	Acquisto di beni e servizi	Trasferimenti correnti	TOTALE
	101	102	103	104	100
01 MISSIONE 01 - Servizi istituzionali, generali e di gestione					
01 Organi istituzionali	1.963,12		1.680,56		3.643,68
03 Gestione economica, finanziaria, programmazione e provveditorato	23.619,00		60.223,66		83.842,66
04 Gestione delle entrate tributarie e servizi fiscali		5.555,81			5.555,81
05 Gestione dei beni demaniali e patrimoniali			2.603,13		2.603,13
08 Statistica e sistemi informativi			23.049,90		23.049,90
10 Risorse umane	1.333.728,98	101.103,14			1.434.832,12
TOTALE MISSIONE 1 - Servizi istituzionali, generali e di gestione	1.359.311,10	106.658,95	87.557,25		1.553.527,30
07 MISSIONE 07 - Turismo					
01 Sviluppo e valorizzazione del turismo			60.516,92	546.725,40	607.242,32
TOTALE MISSIONE 7 - Turismo			60.516,92	546.725,40	607.242,32
09 MISSIONE 09 - Sviluppo sostenibile e tutela del territorio e dell'ambiente					
04 Servizio idrico integrato			1.216,03		1.216,03
TOTALE MISSIONE 9 - Sviluppo sostenibile e tutela del territorio e dell'ambiente			1.216,03		1.216,03
16 MISSIONE 16 - Agricoltura, politiche agroalimentari e pesca					
01 Sviluppo del settore agricolo e del sistema agroalimentare			19.520,50	12.200,00	31.720,50
03 Politica regionale unitaria per l'agricoltura, i sistemi agroalimentari, la caccia e la pesca (solo per le Regioni)			51.385,13		51.385,13
TOTALE MISSIONE 16 - Agricoltura, politiche agroalimentari e pesca			70.905,63	12.200,00	83.105,63
17 MISSIONE 17 - Energia e diversificazione delle fonti energetiche					
01 Fonti energetiche			492,49		492,49
TOTALE MISSIONE 17 - Energia e diversificazione delle fonti energetiche			492,49		492,49
TOTALE MACROAGGREGATI	1.359.311,10	106.658,95	220.688,32	558.925,40	2.245.583,77

(*) Allegato introdotto dal DM 1 dicembre 2015. Gli enti locali possono rinviare la decorrenza dell'aggiornamento dello schema di rendiconto all'esercizio in cui i rendiconti dei Comuni e delle Province sono acquisiti dalla banca dati delle amministrazioni pubbliche di cui all'articolo 13 della legge n. 196 del 2009 e resi disponibili a ISTAT.



PROSPETTO DELLE SPESE DI BILANCIO PER MISSIONI, PROGRAMMI E MACROAGGREGATI
 SPESE IN CONTO CAPITALE E SPESE PER INCREMENTO DI ATTIVITA' FINANZIARIE - IMPEGNI
 Esercizio finanziario 2021

Allegato e) al Rendiconto - Spese per macroaggregati

21

MISSIONI E PROGRAMMI \ MACROAGGREGATI		Investimenti fissi lordi	TOTALE Spese in conto capitale
		202	200
01	<i>MISSIONE 01 - Servizi istituzionali, generali e di gestione</i>		
03	Gestione economica, finanziaria, programmazione e provveditorato	49.029,25	49.029,25
05	Gestione dei beni demaniali e patrimoniali	100.471,08	100.471,08
	TOTALE MISSIONE 1 - Servizi istituzionali, generali e di gestione	149.500,33	149.500,33
16	<i>MISSIONE 16 - Agricoltura, politiche agroalimentari e pesca</i>		
01	Sviluppo del settore agricolo e del sistema agroalimentare	100.163,90	100.163,90
03	Politica regionale unitaria per l'agricoltura, i sistemi agroalimentari, la caccia e la pesca (solo per le Regioni)	114.687,39	114.687,39
	TOTALE MISSIONE 16 - Agricoltura, politiche agroalimentari e pesca	214.851,29	214.851,29
	TOTALE MACROAGGREGATI	364.351,62	364.351,62



PROSPETTO DELLE SPESE DI BILANCIO PER MISSIONI, PROGRAMMI E MACROAGGREGATI
 SPESE IN CONTO CAPITALE E SPESE PER INCREMENTO DI ATTIVITA' FINANZIARIE - IMPEGNI
 Esercizio finanziario 2022


MISSIONI E PROGRAMMI \ MACROAGGREGATI	Investimenti fissi lordi	TOTALE Spese in conto capitale
	202	208
01 MISSIONE 01 - Servizi istituzionali, generali e di gestione		
03 Gestione economica, finanziaria, programmazione e provveditorato	172,00	172,00
05 Gestione dei beni demaniali e patrimoniali	0,00	0,00
TOTALE MISSIONE 1 - Servizi istituzionali, generali e di gestione	172,00	172,00
16 MISSIONE 16 - Agricoltura, politiche agroalimentari e pesca		
01 Sviluppo del settore agricolo e del sistema agroalimentare	0,00	0,00
03 Politica regionale unitaria per l'agricoltura, i sistemi agroalimentari, la caccia e la pesca (solo per le Regioni)	803,99	803,99
TOTALE MISSIONE 16 - Agricoltura, politiche agroalimentari e pesca	803,99	803,99
TOTALE MACROAGGREGATI	975,99	975,99



PROSPETTO DELLE SPESE DI BILANCIO PER MISSIONI, PROGRAMMI E MACROAGGREGATI
 SPESE IN CONTO CAPITALE E SPESE PER INCREMENTO DI ATTIVITA' FINANZIARIE - IMPEGNI
 Esercizio finanziario 2023

Allegato e) al Rendiconto - Spese per macroaggregati

MISSIONI E PROGRAMMI \ MACROAGGREGATI		Investimenti fissi lordi	TOTALE Spese in conto capitale
		202	200
01	<i>MISSIONE 01 - Servizi istituzionali, generali e di gestione</i>		
03	Gestione economica, finanziaria, programmazione e provveditorato	0,00	0,00
05	Gestione dei beni demaniali e patrimoniali	0,00	0,00
	TOTALE MISSIONE 1 - Servizi istituzionali, generali e di gestione	0,00	0,00
16	<i>MISSIONE 16 - Agricoltura, politiche agroalimentari e pesca</i>		
01	Sviluppo del settore agricolo e del sistema agroalimentare	0,00	0,00
03	Politica regionale unitaria per l'agricoltura, i sistemi agroalimentari, la caccia e la pesca (solo per le Regioni)	0,00	0,00
	TOTALE MISSIONE 16 - Agricoltura, politiche agroalimentari e pesca	0,00	0,00
	TOTALE MACROAGGREGATI	0,00	0,00



Allegato e) al Rendiconto - Spese per macroaggregati

PROSPETTO DELLE SPESE DI BILANCIO PER MISSIONI, PROGRAMMI E MACROAGGREGATI
SPESE IN CONTO CAPITALE E SPESE PER INCREMENTO DI ATTIVITA' FINANZIARIE - PAGAMENTI IN C/COMPETENZA
Esercizio finanziario 2021 (*)

22

MISSIONI E PROGRAMMI \ MACROAGGREGATI	Investimenti fissi lordi	TOTALE Spese in conto capitale
	202	200
01 MISSIONE 01 - Servizi istituzionali, generali e di gestione		
03 Gestione economica, finanziaria, programmazione e provveditorato	21.991,49	21.991,49
05 Gestione dei beni demaniali e patrimoniali	30.255,83	30.255,83
TOTALE MISSIONE 1 - Servizi istituzionali, generali e di gestione	52.247,32	52.247,32
16 MISSIONE 16 - Agricoltura, politiche agroalimentari e pesca		
01 Sviluppo del settore agricolo e del sistema agroalimentare	9.613,96	9.613,96
03 Politica regionale unitaria per l'agricoltura, i sistemi agroalimentari, la caccia e la pesca (solo per le Regioni)	84.959,15	84.959,15
TOTALE MISSIONE 16 - Agricoltura, politiche agroalimentari e pesca	94.573,11	94.573,11
TOTALE MACROAGGREGATI	146.820,43	146.820,43

(*) Allegato introdotto dal DM 1 dicembre 2015. Gli enti locali possono rinviare la decorrenza dell'aggiornamento dello schema di rendiconto all'esercizio in cui i rendiconti dei Comuni e delle Province sono acquisiti dalla banca dati delle amministrazioni pubbliche di cui all'articolo 13 della legge n. 196 del 2009 e resi disponibili a ISTAT.



Allegato e) al Rendiconto - Spese per macroaggregati

PROSPETTO DELLE SPESE DI BILANCIO PER MISSIONI, PROGRAMMI E MACROAGGREGATI
SPESE IN CONTO CAPITALE E SPESE PER INCREMENTO DI ATTIVITA' FINANZIARIE - PAGAMENTI IN C/RESIDUI
 Esercizio finanziario 2021 (*)

23

MISSIONI E PROGRAMMI \ MACROAGGREGATI		Investimenti fissi lordi	TOTALE Spese in conto capitale
		202	200
01	<i>MISSIONE 01 - Servizi istituzionali, generali e di gestione</i>		
05	Gestione dei beni demaniali e patrimoniali	9.394,00	9.394,00
	TOTALE MISSIONE 1 - Servizi istituzionali, generali e di gestione	9.394,00	9.394,00
16	<i>MISSIONE 16 - Agricoltura, politiche agroalimentari e pesca</i>		
01	Sviluppo del settore agricolo e del sistema agroalimentare	18.830,80	18.830,80
03	Politica regionale unitaria per l'agricoltura, i sistemi agroalimentari, la caccia e la pesca (solo per le Regioni)	15.562,38	15.562,38
	TOTALE MISSIONE 16 - Agricoltura, politiche agroalimentari e pesca	34.393,18	34.393,18
	TOTALE MACROAGGREGATI	43.787,18	43.787,18

(*) Allegato introdotto dal DM 1 dicembre 2015. Gli enti locali possono rinviare la decorrenza dell'aggiornamento dello schema di rendiconto all'esercizio in cui i rendiconti dei Comuni e delle Province sono acquisiti dalla banca dati delle amministrazioni pubbliche di cui all'articolo 13 della legge n. 196 del 2009 e resi disponibili a ISTAT.



PROSPETTO DELLE SPESE DI BILANCIO PER MISSIONI, PROGRAMMI E MACROAGGREGATI
SPESE PER RIMBORSO DI PRESTITI - IMPEGNI
Esercizio finanziario 2021

Allegato e) al Rendiconto - Spese per macroaggregati

26

MISSIONI E PROGRAMMI \ MACROAGGREGATI	
TOTALE MACROAGGREGATI	
MISSIONI E PROGRAMMI \ MACROAGGREGATI	

(1) Gli stanziamenti di spesa riguardanti il macroaggregato "Fondi per rimborso prestiti" non possono essere impegnati e pagati.



**PROSPETTO DELLE SPESE DI BILANCIO PER MISSIONI, PROGRAMMI E MACROAGGREGATI
SPESE PER RIMBORSO DI PRESTITI - IMPEGNI
Esercizio finanziario 2022**

MISSIONI E PROGRAMMI \ MACROAGGREGATI	
<i>TOTALE MACROAGGREGATI</i>	
MISSIONI E PROGRAMMI \ MACROAGGREGATI	

(1) Gli stanziamenti di spesa riguardanti il macroaggregato "Fondi per rimborso prestiti" non possono essere impegnati e pagati.



PROSPETTO DELLE SPESE DI BILANCIO PER MISSIONI, PROGRAMMI E MACROAGGREGATI
SPESE PER RIMBORSO DI PRESTITI - IMPEGNI
Esercizio finanziario 2023

MISSIONI E PROGRAMMI \ MACROAGGREGATI	
<i>TOTALE MACROAGGREGATI</i>	
MISSIONI E PROGRAMMI \ MACROAGGREGATI	

(1) Gli stanziamenti di spesa riguardanti il macroaggregato "Fondi per rimborso prestiti" non possono essere impegnati e pagati.



PROSPETTO DELLE SPESE DI BILANCIO PER MISSIONI, PROGRAMMI E MACROAGGREGATI
SPESE PER SERVIZI PER CONTO TERZI E PARTITE DI GIRO - IMPEGNI
 Esercizio finanziario 2021

25

MISSIONI E PROGRAMMI \ MACROAGGREGATI		Uscite per partite di giro	TOTALE
		701	700
99	MISSIONE 99 - SERVIZI PER CONTO TERZI		
01	Servizi per conto terzi - Partite di giro	5.595.371,01	5.595.371,01
	TOTALE MISSIONE 99 - SERVIZI PER CONTO TERZI	5.595.371,01	5.595.371,01
	TOTALE MACROAGGREGATI	5.595.371,01	5.595.371,01



PROSPETTO DELLE SPESE DI BILANCIO PER MISSIONI, PROGRAMMI E MACROAGGREGATI
 SPESE PER SERVIZI PER CONTO TERZI E PARTITE DI GIRO - IMPEGNI
 Esercizio finanziario 2022

MISSIONI E PROGRAMMI \ MACROAGGREGATI		Uscite per partite di giro	TOTALE
		701	700
99	MISSIONE 99 - SERVIZI PER CONTO TERZI		
01	Servizi per conto terzi - Partite di giro	1.593.031,61	1.593.031,61
	TOTALE MISSIONE 99 - SERVIZI PER CONTO TERZI	1.593.031,61	1.593.031,61
	TOTALE MACROAGGREGATI	1.593.031,61	1.593.031,61



PROSPETTO DELLE SPESE DI BILANCIO PER MISSIONI, PROGRAMMI E MACROAGGREGATI
 SPESE PER SERVIZI PER CONTO TERZI E PARTITE DI GIRO - IMPEGNI
 Esercizio finanziario 2023

MISSIONI E PROGRAMMI \ MACROAGGREGATI		Uscite per partite di giro	TOTALE
		701	700
99	MISSIONE 99 - SERVIZI PER CONTO TERZI		
01	Servizi per conto terzi - Partite di giro	0,00	0,00
	TOTALE MISSIONE 99 - SERVIZI PER CONTO TERZI	0,00	0,00
	TOTALE MACROAGGREGATI	0,00	0,00




Allegato f) al Rendiconto - Accertamenti pluriennali

ACCERTAMENTI ASSUNTI NELL'ESERCIZIO DI RIFERIMENTO E NEGLI ESERCIZI PRECEDENTI IMPUTATI ALL'ANNO SUCCESSIVO
CUI SI RIFERISCE IL RENDICONTO E SEGUENTI - ANNO 2021

26

TITOLI E TIPOLOGIE DI ENTRATA		Anno successivo a quello cui si riferisce il rendiconto		Secondo anno successivo a quello cui si riferisce il rendiconto		Anni successivi
		Previsioni di competenza	Accertamenti	Previsioni di competenza del bilancio pluriennale	Accertamenti	Accertamenti
	TITOLO 2 - Trasferimenti correnti					
20101	TIPOLOGIA 101 - Trasferimenti correnti da Amministrazioni pubbliche	34.051.473,74	11.489.015,78	32.970.000,00	0,00	0,00
20000	TOTALE TITOLO 2	34.051.473,74	11.489.015,78	32.970.000,00	0,00	0,00
	TITOLO 3 - Entrate extratributarie					
30100	TIPOLOGIA 100 - Vendita di beni e servizi e proventi derivanti dalla gestione dei beni	2.493.973,39	981.130,39	2.533.573,39	0,00	0,00
30300	TIPOLOGIA 300 - Interessi attivi	5.000,00	1.118,14	5.000,00	0,00	0,00
30500	TIPOLOGIA 500 - Rimborsi e altre entrate correnti	720.000,00	524.811,00	720.000,00	0,00	0,00
30000	TOTALE TITOLO 3	3.218.973,39	1.507.059,53	3.258.573,39	0,00	0,00
	TITOLO 4 - Entrate in conto capitale					
40400	TIPOLOGIA 400 - Entrate da alienazione di beni materiali e immateriali	4.509.164,69	765.557,03	4.857.805,76	0,00	0,00
40000	TOTALE TITOLO 4	4.509.164,69	765.557,03	4.857.805,76	0,00	0,00
	TITOLO 9 - Entrate per conto terzi e partite di giro					
90100	TIPOLOGIA 100 - Entrate per partite di giro	7.400.000,00	276.902,82	7.400.000,00	0,00	0,00
90200	TIPOLOGIA 200 - Entrate per conto terzi	180.000,00	26.523,97	180.000,00	0,00	0,00
90000	TOTALE TITOLO 9	7.580.000,00	303.426,79	7.580.000,00	0,00	0,00
	TOTALE	49.359.611,82	14.065.059,13	48.666.379,15	0,00	0,00




Allegato g) al Rendiconto - Impegni pluriennali

**IMPEGNI ASSUNTI NELL'ESERCIZIO DI RIFERIMENTO E NEGLI ESERCIZI PRECEDENTI IMPUTATI ALL'ANNO SUCCESSIVO
CUI SI RIFERISCE IL RENDICONTO E SEGUENTI - ANNO 2021**

27

TITOLI E MACROAGGREGATI DI SPESA		Anno successivo a quello cui si riferisce il rendiconto		Secondo anno successivo a quello cui si riferisce il rendiconto		Anni successivi
		Previsioni di competenza	Impegni	Previsioni di competenza del bilancio pluriennale	Impegni	Impegni
	TITOLO 1 - Spese correnti					
101	Redditi da lavoro dipendente	29.675.300,00	300.336,39	28.649.300,00	0,00	0,00
102	Imposte e tasse a carico dell'ente	1.700.000,00	36.592,11	1.700.000,00	0,00	0,00
103	Acquisto di beni e servizi	4.109.249,32	478.485,98	3.787.111,77	0,00	0,00
104	Trasferimenti correnti	42.200,00	0,00	25.000,00	0,00	0,00
110	Altre spese correnti	4.899.380,00	0,00	5.199.380,00	0,00	0,00
100	TOTALE TITOLO 1	40.426.129,32	815.414,48	39.360.791,77	0,00	0,00
	TITOLO 2 - Spese in conto capitale					
202	Investimenti fissi lordi	960.847,95	975,99	969.208,24	0,00	0,00
205	Altre spese in conto capitale	707.738,08	0,00	756.379,14	0,00	0,00
200	TOTALE TITOLO 2	1.668.586,03	975,99	1.725.587,38	0,00	0,00
	TITOLO 7 - Uscite per conto terzi e partite di giro					
701	Uscite per partite di giro	7.580.000,00	1.593.031,61	7.580.000,00	0,00	0,00
700	TOTALE TITOLO 7	7.580.000,00	1.593.031,61	7.580.000,00	0,00	0,00
	TOTALE	49.674.715,35	2.409.422,08	48.666.379,15	0,00	0,00

(1) Gli stanziamenti di spesa riguardanti il macroaggregato "Fondi per rimborso prestiti" non possono essere impegnati e pagati.




PROSPETTO DEI COSTI PER MISSIONE

28

MISSIONI	COMPONENTI NEGATIVI DELLA GESTIONE													Totale componenti positivi della gestione		
	Consumi materie prime		Previsioni di servizi e prestazioni e contributi			Utilizzo di beni di terzi		Personale		Ammortamenti e svalutazioni		Accantonamenti			Debiti diversi di gestione	
	Acquisto di materie prime da terzi di consumo	Variazioni nelle rimanenze di materie prime e di beni di consumo (var)	Prestazioni di servizi	Tributazioni correnti	Contributi agli investimenti di altre Amministrazioni pubbliche	Contributi agli investimenti di altri soggetti	Utilizzo beni di terzi	Personale	Ammortamenti immobilizzazioni immateriali	Ammortamenti immobilizzazioni materiali	Altre svalutazioni delle immobilizzazioni	Svalutazione dei crediti	Accantonamento per rischi	Altri accantonamenti	Debiti diversi di gestione	
MISSIONE 01	43.019,04	0,00	2.010.002,04	487.066,74	0,00	0,00	18.391,37	29.868.436,16	0,00	0,00	0,00	0,00	0,00	0,00	1.102.553,31	33.229.499,30
MISSIONE 07	158.731,10	0,00	124.317,22	421.630,74	0,00	0,00	0,00	0,00	0,00	0,00	0,00	0,00	0,00	0,00	0,00	722.579,06
MISSIONE 09	79.104,96	0,00	1.090.423,94	0,00	0,00	0,00	30.375,65	0,00	0,00	0,00	0,00	0,00	0,00	0,00	0,00	1.199.935,55
MISSIONE 16	348.144,66	0,00	414.244,70	57.200,00	0,00	0,00	0,00	48.776,99	0,00	0,00	0,00	0,00	0,00	0,00	0,00	866.666,35
MISSIONE 17	0,00	0,00	0,00	0,00	0,00	0,00	0,00	0,00	0,00	0,00	0,00	0,00	0,00	0,00	0,00	0,00
TOTALE COSTUMER	428.960,76	0,00	3.604.978,93	965.897,48	0,00	0,00	48.766,62	29.713.212,15	0,00	0,00	0,00	0,00	0,00	0,00	1.102.553,31	34.324.794,97

MISSIONI	ENTRI FINANZIARI		RETTIFICHE DI VALORE ATTIVITA' FINANZIARIE		COMPONENTI ED ENTRI STRAORDINARI				IMPOSTE		TOTALE COSTI PER MISSIONE	
	Debiti finanziari	Totale Debiti finanziari	Svalutazioni	Totale rettifiche di valore utili-IVA finanziarie	Supervenienze passive e rinunce all'IRPEF	Mineralozioni patrimoniali	Trattamenti in conto capitale	Altri oneri straordinari	Totale Debiti straordinari	Imposte		Totale Imposte
MISSIONE 01	0,00	0,00	0,00	0,00	282.136,64	0,00	0,00	0,00	282.136,64	660.100,00	660.100,00	34.263.767,36
MISSIONE 07	0,00	0,00	0,00	0,00	0,00	0,00	0,00	0,00	0,00	0,00	0,00	722.579,06
MISSIONE 09	0,00	0,00	0,00	0,00	0,00	0,00	0,00	0,00	0,00	0,00	0,00	1.199.935,55
MISSIONE 16	0,00	0,00	0,00	0,00	0,00	0,00	0,00	0,00	0,00	0,00	0,00	866.666,35
MISSIONE 17	0,00	0,00	0,00	0,00	0,00	0,00	0,00	0,00	0,00	0,00	0,00	0,00
TOTALE COSTUMER	0,00	0,00	0,00	0,00	282.136,64	0,00	0,00	0,00	282.136,64	660.100,00	660.100,00	35.080.044,65



29

CONTO DEL BILANCIO - GESTIONE DELLE SPESE
RIPARTIZIONE PER MISSIONI e PROGRAMMI DELLA POLITICA REGIONALE UNITARIA

MISSIONE, PROGRAMMA, TITOLO	DENOMINAZIONE	RESIDUI PASSIVI AL 1/1/2021 (RS)	PAGAMENTI IN C/RESIDUI (PR)	RIACCERTAMENTO RESIDUI (R)(1)		RESIDUI PASSIVI DA ESERCIZI PRECEDENTI (EP=RS-PR+R)
		PREVISIONI DEFINITIVE DI COMPETENZA (CP)	PAGAMENTI IN C/ COMPETENZA (PC)	IMPEGNI (I)(2)	ECONOMIE DI COMPETENZA (ECP=CP-I-FPV)	RESIDUI PASSIVI DA ESERCIZIO DI COMPETENZA (EC=I-PC)
		PREVISIONI DEFINITIVE DI CASSA (CS)	TOTALE PAGAMENTI (TP=PR +PC)	FONDO PLURIENNALE VINCOLATO (FPV) (3)		TOTALE RESIDUI PASSIVI DA RIPORTARE (TR=EP+EC)

* Indicare solo le missioni e i programmi che presentano spese riguardanti la politica regionale unitaria.

- (1) Indicare l'ammontare complessivo derivante dal riaccertamento dei residui (l'importo dei debiti definitivamente cancellati dalle scritture). Non riguarda il riaccertamento di impegni di competenza dell'esercizio cui si riferisce il rendiconto. In sede di riaccertamento dei residui non può essere effettuata una rettifica in aumento dei residui passivi se non nei casi espressamente consentiti (Principio contabile applicato della contabilità finanziaria 9.1 di cui all'Allegato n. 4-2). Le rettifiche in aumento sono indicate con il segno "+", le rettifiche in riduzione sono indicate con il segno "-".
- (2) Indicare gli impegni imputati contabilmente all'esercizio cui il rendiconto si riferisce al netto dei debiti che, in occasione del riaccertamento ordinario dei residui effettuato ai sensi dell'articolo 3, comma 4, risultassero non esigibili e reimputati agli esercizi in cui le obbligazioni risultano esigibili.
- (3) Indicare l'importo corrispondente agli impegni imputati agli esercizi successivi finanziati con il fondo pluriennale vincolato.



ELENCO DEI RESIDUI ATTIVI PROVENIENTI DAGLI ESERCIZI ANTERIORI A QUELLO DI COMPETENZA ai sensi art. 11 comma 4 lett. m) del d.lgs. 118/2011

30

TITOLO TIPOLOGIA CATEGORIA CAPITOLO	DESCRIZIONE	ESPF	RESIDUI ATTIVI AL 1/1/ 2021 (RS)	RISCOSSIONI IN C/ RESIDUI (RR)	RIACCERTAMENTI RESIDUI (R)	RESIDUI ATTIVI DA ESERCIZI PRECEDENTI (EP - RS -RR+R)
TITOLO 2 - Trasferimenti correnti						
TIPOLOGIA 101 - Trasferimenti correnti da Amministrazioni pubbliche						
CATEGORIA 102 - Trasferimenti correnti da Amministrazioni Locali						
CAPITOLO E2101001801 - Risorse Autonome						
FINANZIAMENTO PROGETTI AGRICOLTURA SOCIALE- CAPORALATO-FORMAZIONE OPERATORE DI FATTORIA SOCIALE- PERCORSI DI EDUCAZIONE ALIMENTARE E AMBIENTALE- AGRITURISMO						
		2019	18.098,00	18.098,00	0,00	0,00
TOTALE CAPITOLO			18.098,00	18.098,00	0,00	0,00
CAPITOLO E2101012001 - Risorse Autonome						
FINANZIAMENTO REGIONALE PER LAVORO FLESSIBILE LSU-LPU						
		2019	422,93	0,00	0,00	422,93
TOTALE CAPITOLO			422,93	0,00	0,00	422,93
CAPITOLO E2101012101 - Risorse Autonome						
CONVENZIONE DIPARTIMENTO AGRICOLTURA E RISORSE AGROALIMENTARI PER IL SERVIZIO FITOSANITARIO E ARSAC						
		2017	30.000,00	0,00	0,00	30.000,00
TOTALE CAPITOLO			30.000,00	0,00	0,00	30.000,00
CAPITOLO E2101012301 - Risorse Autonome						
FINANZIAMENTO PROGETTO "AZIONI PER LA PROMOZIONE DELLE PRODUZIONI AGROALIMENTARI DI QUALITA' E BIOLOGICHE DELLA CALABRIA"						
		2019	83.954,00	78.236,43	-5.717,57	0,00
TOTALE CAPITOLO			83.954,00	78.236,43	-5.717,57	0,00
CAPITOLO E2101012501 - Risorse Autonome						
FINANZIAMENTO PROGETTO INTERREG AGRIRENAISSANCE (DECRETO DDG 16349 DEL 28-12-2018)						
		2019	80.793,56	0,00	0,00	80.793,56
TOTALE CAPITOLO			80.793,56	0,00	0,00	80.793,56
CAPITOLO E2101012801 - Risorse Autonome						
FINANZIAMENTO PROGETTO RIPOPOLAMENTO DELLE ACQUE INTERNE DELLA REGIONE CALABRIA						
		2019	7.500,00	0,00	0,00	7.500,00
TOTALE CAPITOLO			7.500,00	0,00	0,00	7.500,00
CAPITOLO E2101012901 - Risorse Autonome						
FINANZIAMENTO PROGETTO PER LA REALIZZAZIONE DI UNA CARTOGRAFIA DEL COMPARTO ITTICO DELLA REGIONE CALABRIA						
		2019	5.000,00	0,00	0,00	5.000,00
TOTALE CAPITOLO			5.000,00	0,00	0,00	5.000,00
CAPITOLO E2301000401 - Risorse Autonome						
FINANZIAMENTO PROGETTO PSR MISURA 124 PROGETTO PRO.VA.LI E PIF FICO ESSICATO DEL COSENTINO						
		2015	9.899,98	0,00	0,00	9.899,98
TOTALE CAPITOLO			9.899,98	0,00	0,00	9.899,98
CAPITOLO E2301000900 - Risorse Autonome						
FINANZIAMENTO PROGETTO MISURA 214 AZIONE 6 PSR CALABRIA TUTELA DEL PATRIMONIO GENETICO AUTOCTONO						
		2014	14.461,39	4.461,39	0,00	10.000,00
TOTALE CAPITOLO			14.461,39	4.461,39	0,00	10.000,00
CAPITOLO E2301001001 - Risorse Autonome						
PROTOCOLLO D'INTESA ARSAC E ARCEA PER LE EROGAZIONI IN AGRICOLTURA						
		2020	120.000,00	118.172,71	-1.827,29	0,00



TITOLO TIPOLOGIA CATEGORIA CAPITOLO	DESCRIZIONE	ESPF	RESIDUI ATTIVI AL 1/1/2021 (RS)	RISCOSSIONI IN C/ RESIDUI (RR)	RIACCERTAMENTI RESIDUI (R)	RESIDUI ATTIVI DA ESERCIZI PRECEDENTI (EP = RS -RR+R)
TOTALE CAPITOLO			120.000,00	118.172,71	-1.827,29	0,00
TOTALE CATEGORIA 102 - Trasferimenti correnti da Amministrazioni Locali			370.129,86	218.968,53	-7.544,86	143.616,47
TOTALE TIPOLOGIA 101 - Trasferimenti correnti da Amministrazioni pubbliche			370.129,86	218.968,53	-7.544,86	143.616,47
TOTALE TITOLO 2 - Trasferimenti correnti			370.129,86	218.968,53	-7.544,86	143.616,47
TITOLO 3 - Entrate extratributarie						
TIPOLOGIA 100 - Vendita di beni e servizi e proventi derivanti dalla gestione dei beni						
CATEGORIA 100 - Vendita di beni						
CAPITOLO E0310010401 - Risorse Autonome						
PROVENTI DERIVANTI DALLA GESTIONE DEI CENTRI SPERIMENTALI DIMOSTRATIVI						
		2020	2.384,08	2.384,08	0,00	0,00
TOTALE CAPITOLO			2.384,08	2.384,08	0,00	0,00
CAPITOLO E3030100201 - Risorse Autonome						
ENTRATE DERIVANTI DALLA GESTIONE DEGLI ACQUEDOTTI RURALI						
		2017	949.468,93	497.663,21	0,00	451.805,72
		2018	700.000,00	1.582,07	0,00	698.417,93
		2019	688.244,37	66,00	0,00	688.178,37
		2020	644.602,42	0,00	0,00	644.602,42
TOTALE CAPITOLO			2.982.315,72	499.311,28	0,00	2.483.004,44
TOTALE CATEGORIA 100 - Vendita di beni			2.984.699,80	501.695,36	0,00	2.483.004,44
CATEGORIA 200 - Entrate dalla vendita e dall'erogazione di servizi						
CAPITOLO E0310010501 - Risorse Autonome						
PROVENTI DERIVANTI DALLA GESTIONE DEI LABORATORI DI ANALISI						
		2019	265,00	265,00	0,00	0,00
		2020	130,00	130,00	0,00	0,00
TOTALE CAPITOLO			395,00	395,00	0,00	0,00
CAPITOLO E3202000401 - Risorse Autonome						
CONTRIBUTO DA PARTE DELLE AZIENDE PER LA VERIFICA DELL'EFFICIENZA DELLE MACCHINE IRRORATRICI						
		2018	100,00	100,00	0,00	0,00
TOTALE CAPITOLO			100,00	100,00	0,00	0,00
TOTALE CATEGORIA 200 - Entrate dalla vendita e dall'erogazione di servizi			495,00	495,00	0,00	0,00
TOTALE TIPOLOGIA 100 - Vendita di beni e servizi e proventi derivanti dalla gestione dei beni			2.985.194,80	502.190,36	0,00	2.483.004,44
TOTALE TITOLO 3 - Entrate extratributarie			2.985.194,80	502.190,36	0,00	2.483.004,44
TITOLO 9 - Entrate per conto terzi e partite di giro						
TIPOLOGIA 100 - Entrate per partite di giro						
CATEGORIA 100 - Altre ritenute						
CAPITOLO E0630011601 - Risorse Autonome						
PRELEVAMENTO DAL FONDO DI PREVIDENZA PER SVINCOLO SOMME IN FAVORE DEI DIPENDENTI						
		2020	112.108,29	112.108,29	0,00	0,00
TOTALE CAPITOLO			112.108,29	112.108,29	0,00	0,00
TOTALE CATEGORIA 100 - Altre ritenute			112.108,29	112.108,29	0,00	0,00
CATEGORIA 300 - Ritenute su redditi da lavoro autonomo						
CAPITOLO E0630010601 - Risorse Autonome						
RITENUTE ERARIALI SU REDDITO DI LAVORO AUTONOMO						
		2020	10,00	0,00	0,00	10,00
TOTALE CAPITOLO			10,00	0,00	0,00	10,00



TITOLO TIPOLOGIA CATEGORIA CAPITOLO	DESCRIZIONE	ESPF	RESIDUI ATTIVI AL 1/1/2021 (RS)	RISCOSSIONI IN C/ RESIDUI (RR)	RIACCERTAMENTI RESIDUI (R)	RESIDUI ATTIVI DA ESERCIZI PRECEDENTI (EP = RS -RR+R)
	TOTALE CATEGORIA 300 - Ritenute su redditi da lavoro autonomo		10,00	0,00	0,00	10,00
	CATEGORIA 900 - Altre entrate per partite di giro					
	CAPITOLO E0630011301 - <i>Risorse Autonome</i>					
	SISTEMAZIONE CONTABILE DELLE SPESE SOSTENUTE DAGLI ECONOMICI CASSIERI					
	2020		15.730,08	15.730,08	0,00	0,00
	TOTALE CAPITOLO		15.730,08	15.730,08	0,00	0,00
	TOTALE CATEGORIA 900 - Altre entrate per partite di giro		15.730,08	15.730,08	0,00	0,00
	TOTALE TIPOLOGIA 100 - Entrate per partite di giro		127.848,37	127.838,37	0,00	10,00
	TIPOLOGIA 200 - Entrate per conto terzi					
	CATEGORIA 900 - Altre entrate per conto terzi					
	CAPITOLO E0630011201 - <i>Risorse Autonome</i>					
	INCASSO DI ANNUALITA' DI AMMORTAMENTO DOVUTE DA ASSEGNATARI DI TERRENI ACQUISTATI CON FONDI DELL'EX CASSA PER LA FORMAZIONE DELLA PROPRIETA' CONTADINA					
	2019		34.975,16	34.975,16	0,00	0,00
	2020		65.400,60	65.400,60	0,00	0,00
	TOTALE CAPITOLO		100.375,76	100.375,76	0,00	0,00
	TOTALE CATEGORIA 900 - Altre entrate per conto terzi		100.375,76	100.375,76	0,00	0,00
	TOTALE TIPOLOGIA 200 - Entrate per conto terzi		100.375,76	100.375,76	0,00	0,00
	TOTALE TITOLO 9 - Entrate per conto terzi e partite di giro		228.224,13	228.214,13	0,00	10,00
	TOTALE GENERALE		3.583.548,79	949.373,02	-7.544,86	2.626.630,91



ELENCO DEI RESIDUI PASSIVI PROVENIENTI DAGLI ESERCIZI ANTERIORI A QUELLO DI COMPETENZA ai sensi art. 11 comma 4 lett. m) del d.lgs. 118/2011

31

MISSIONE PROGRAMMA TITOLO MACROAGGREGATO CAPITOLO	DESCRIZIONE	ESPF	RESIDUI PASSIVI AL 1/1/2021 (RS)	PAGAMENTI IN C/ RESIDUI (PR)	RIACCERTAMENTO RESIDUI (R)(I)	RESIDUI PASSIVI DA ESERCIZI PRECEDENTI (EP=RS- PR+R)
MISSIONE 01 - Servizi istituzionali, generali e di gestione						
PROGRAMMA 0101 - Organi istituzionali						
TITOLO 1 - Spese correnti						
MACROAGGREGATO 101 - Redditi da lavoro dipendente						
CAPITOLO U1101010401 - Risorse Autonome						
CONTRIBUTI ED ONERI RIFLESSI SU COMPETENZE ORGANI STATUTARI						
		2020	1.963,12	1.963,12	0,00	0,00
TOTALE CAPITOLO						
			1.963,12	1.963,12	0,00	0,00
TOTALE MACROAGGREGATO 101 - Redditi da lavoro dipendente						
			1.963,12	1.963,12	0,00	0,00
MACROAGGREGATO 103 - Acquisto di beni e servizi						
CAPITOLO U0100110101 - Risorse Autonome						
INDENNITA' DI CARICA ORGANI STATUTARI						
		2020	36.680,56	1.680,56	-35.000,00	0,00
TOTALE CAPITOLO						
			36.680,56	1.680,56	-35.000,00	0,00
TOTALE MACROAGGREGATO 103 - Acquisto di beni e servizi						
			36.680,56	1.680,56	-35.000,00	0,00
TOTALE TITOLO 1 - Spese correnti						
			38.643,68	3.643,68	-35.000,00	0,00
TOTALE PROGRAMMA 0101 - Organi istituzionali						
			38.643,68	3.643,68	-35.000,00	0,00
PROGRAMMA 0103 - Gestione economica, finanziaria, programmazione e provveditorato						
TITOLO 1 - Spese correnti						
MACROAGGREGATO 101 - Redditi da lavoro dipendente						
CAPITOLO U0100212601 - Risorse Autonome						
SPESE PER LA SICUREZZA DEI DIPENDENTI SUL LUOGO DI LAVORO A NORMA DEL D.L.626/94						
		2019	5.200,86	4.483,50	-717,36	0,00
		2020	35.282,00	19.135,50	-1.494,50	14.652,00
TOTALE CAPITOLO						
			40.482,86	23.619,00	-2.211,86	14.652,00
TOTALE MACROAGGREGATO 101 - Redditi da lavoro dipendente						
			40.482,86	23.619,00	-2.211,86	14.652,00
MACROAGGREGATO 103 - Acquisto di beni e servizi						
CAPITOLO U0100310601 - Risorse Autonome						
COMPENSONORARI E RIMBORSI PER PRESTAZIONI PROFESSIONALI - ARSSA GESTIONE LIQUIDATORIA						
		2020	5.145,00	2.000,00	-2,00	3.143,00
TOTALE CAPITOLO						
			5.145,00	2.000,00	-2,00	3.143,00
CAPITOLO U0100410201 - Risorse Autonome						
SPESE PER ACQUISTO CANCELLERIA, STAMPATI, MATERIALE INFORMATICO DI CONSUMO, PICCOLA ATTREZZATURA DI UFFICIO E DI ECONOMATO IN GENERE (SPESE OBBLIGATORIE)						
		2018	10.344,53	2.362,53	0,00	7.982,00
		2019	1.251,72	1.251,72	0,00	0,00
		2020	6.178,15	6.178,15	0,00	0,00
TOTALE CAPITOLO						
			17.774,40	9.792,40	0,00	7.982,00
CAPITOLO U0100410501 - Risorse Autonome						
SPESE PER MANUTENZIONE, RIPARAZIONE DEI VEICOLI IN DOTAZIONE ALL'AZIENDA (SPESE OBBLIGATORIE)						
		2020	3.748,01	3.748,01	0,00	0,00
TOTALE CAPITOLO						
			3.748,01	3.748,01	0,00	0,00
CAPITOLO U0100410502 - Risorse Autonome						
SPESE PER ACQUISTO CARBURANTI, COMBUSTIBILI E LUBRIFICANTI PER I VEICOLI IN DOTAZIONE ALL'AZIENDA (SPESE OBBLIGATORIE)						
		2020	40,00	40,00	0,00	0,00



MISSIONE PROGRAMMA TITOLO MACROAGGREGATO CAPITOLO	DESCRIZIONE	ESPF	RESIDUI PASSIVI AL 1/1/2021 (RS)	PAGAMENTI IN C/ RESIDUI (PR)	RIACCERTAMENTO RESIDUI (R)(I)	RESIDUI PASSIVI DA ESERCIZI PRECEDENTI (EP+RS- PR+R)
TOTALE CAPITOLO			40,00	40,00	0,00	0,00
CAPITOLO U0100710701 - Risorse Autonome						
SPESE LEGALI - ARSSA GESTIONE LIQUIDATORIA						
TOTALE CAPITOLO	2020		1.871,08	1.871,08	0,00	0,00
CAPITOLO U1203011101 - Risorse Autonome			1.871,08	1.871,08	0,00	0,00
SPESE BANCARIE, POSTALI E TELEGRAFICHE (SPESE OBBLIGATORIE)						
TOTALE CAPITOLO	2020		104,41	104,41	0,00	0,00
CAPITOLO U1203011301 - Risorse Autonome			104,41	104,41	0,00	0,00
SPESE PER ENERGIA ELETTRICA , ACQUA E RISCALDAMENTO (SEPSE OBBLIGATORIE)						
TOTALE CAPITOLO	2019		250,00	0,00	0,00	250,00
	2020		23.279,45	23.279,45	0,00	0,00
TOTALE CAPITOLO			23.529,45	23.279,45	0,00	250,00
CAPITOLO U1203011501 - Risorse Autonome						
SPESE PER SERVIZI AUSILIARI						
TOTALE CAPITOLO	2020		13.672,87	13.672,69	-0,18	0,00
CAPITOLO U1203012001 - Risorse Autonome			13.672,87	13.672,69	-0,18	0,00
LAVORO FLESSIBILE PRESSO CENTRO SPERIMENTALE DI LOCRI - LSU-LPU						
TOTALE CAPITOLO	2020		5.715,62	5.715,62	0,00	0,00
			5.715,62	5.715,62	0,00	0,00
TOTALE MACROAGGREGATO 103 - Acquisto di beni e servizi			71.600,84	60.223,66	-2,18	11.375,00
TOTALE TITOLO 1 - Spese correnti			112.083,70	83.842,66	-2.214,04	26.027,00
TOTALE PROGRAMMA 0103 - Gestione economica, finanziaria, programmazione e provveditorato			112.083,70	83.842,66	-2.214,04	26.027,00
PROGRAMMA 0104 - Gestione delle entrate tributarie e servizi fiscali						
TITOLO 1 - Spese correnti						
MACROAGGREGATO 102 - Imposte e tasse a carico dell'ente						
CAPITOLO U0100710501 - Risorse Autonome						
IMPOSTE, TASSE E CANONI (SPESE OBBLIGATORIE)						
TOTALE CAPITOLO	2020		5.555,81	5.555,81	0,00	0,00
			5.555,81	5.555,81	0,00	0,00
TOTALE MACROAGGREGATO 102 - Imposte e tasse a carico dell'ente			5.555,81	5.555,81	0,00	0,00
TOTALE TITOLO 1 - Spese correnti			5.555,81	5.555,81	0,00	0,00
TOTALE PROGRAMMA 0104 - Gestione delle entrate tributarie e servizi fiscali			5.555,81	5.555,81	0,00	0,00
PROGRAMMA 0105 - Gestione dei beni demaniali e patrimoniali						
TITOLO 1 - Spese correnti						
MACROAGGREGATO 103 - Acquisto di beni e servizi						
CAPITOLO U1203011401 - Risorse Autonome						
SPESE PER MANUTENZIONE ORDINARIA IMMOBILI						
TOTALE CAPITOLO	2020		3.005,73	2.603,13	0,00	402,60
			3.005,73	2.603,13	0,00	402,60
TOTALE MACROAGGREGATO 103 - Acquisto di beni e servizi			3.005,73	2.603,13	0,00	402,60
TOTALE TITOLO 1 - Spese correnti			3.005,73	2.603,13	0,00	402,60
TITOLO 2 - Spese in conto capitale						
MACROAGGREGATO 202 - Investimenti fissi lordi						



MISSIONE PROGRAMMA TITOLO MACROAGGREGATO CAPITOLO	DESCRIZIONE	ESPF	RESIDUI PASSIVI AL 1/1/2021 (RS)	PAGAMENTI IN C/ RESIDUI (PR)	RIACCERTAMENTO RESIDUI (R)(1)	RESIDUI PASSIVI DA ESERCIZI PRECEDENTI (EP=RS- PR+R)
CAPITOLO U0100620101 - Risorse Autonome						
RINNOVAMENTI E MIGLIORIE AL PATRIMONIO DELL'AZIENDA						
		2019	9.394,00	9.394,00	0,00	0,00
		2020	5.901,95	0,00	-1.021,94	4.880,01
	TOTALE CAPITOLO		15.295,95	9.394,00	-1.021,94	4.880,01
	TOTALE MACROAGGREGATO 202 - Investimenti fissi lordi		15.295,95	9.394,00	-1.021,94	4.880,01
	TOTALE TITOLO 2 - Spese in conto capitale		15.295,95	9.394,00	-1.021,94	4.880,01
	TOTALE PROGRAMMA 0105 - Gestione dei beni demaniali e patrimoniali		18.301,68	11.997,13	-1.021,94	5.282,61
PROGRAMMA 0108 - Statistica e sistemi informativi						
TITOLO 1 - Spese correnti						
MACROAGGREGATO 103 - Acquisto di beni e servizi						
CAPITOLO U0100510101 - Risorse Autonome						
GESTIONE E MANUTENZIONE RETE INFORMATICA						
		2020	23.049,90	23.049,90	0,00	0,00
	TOTALE CAPITOLO		23.049,90	23.049,90	0,00	0,00
	TOTALE MACROAGGREGATO 103 - Acquisto di beni e servizi		23.049,90	23.049,90	0,00	0,00
	TOTALE TITOLO 1 - Spese correnti		23.049,90	23.049,90	0,00	0,00
	TOTALE PROGRAMMA 0108 - Statistica e sistemi informativi		23.049,90	23.049,90	0,00	0,00
PROGRAMMA 0110 - Risorse umane						
TITOLO 1 - Spese correnti						
MACROAGGREGATO 101 - Redditi da lavoro dipendente						
CAPITOLO U0100210101 - Risorse Autonome						
SPESE PER LE COMPETENZE FISSE DEL PERSONALE DI RUOLO (SPESE OBBLIGATORIE)						
		2020	117.391,06	117.391,06	0,00	0,00
	TOTALE CAPITOLO		117.391,06	117.391,06	0,00	0,00
CAPITOLO U0100211401 - Risorse Autonome						
FONDO PER LE POLITICHE DI SVILUPPO DELLE RISORSE UMANE E PER LA PRODUTTIVITA' (ART. 15 CCNL) (SPESE OBBLIGATORIE)						
		2019	440.176,13	440.176,13	0,00	0,00
		2020	694.010,04	27.857,78	0,00	666.152,26
	TOTALE CAPITOLO		1.134.186,17	468.033,91	0,00	666.152,26
CAPITOLO U0100211501 - Risorse Autonome						
INDENNITA' ED ALTRI COMPENSI CORRISPOSTI AL PERSONALE COMANDATO PRESSO ALTRI ENTI						
		2020	18.609,00	0,00	0,00	18.609,00
	TOTALE CAPITOLO		18.609,00	0,00	0,00	18.609,00
CAPITOLO U1201012801 - Risorse Autonome						
RETRIBUZIONE DI RISULTATO PERSONALE DIRIGENTE (SPESE OBBLIGATORIE)						
		2019	42.000,00	37.360,94	-4.639,06	0,00
		2020	42.000,00	0,00	0,00	-42.000,00
	TOTALE CAPITOLO		84.000,00	37.360,94	-4.639,06	42.000,00
CAPITOLO U1201012901 - Risorse Autonome						
CONTRIBUTI ED ONERI RIFLESSI A CARICO DELL'AZIENDA SU COMPETENZE PERSONALE DI RUOLO						
		2020	271.794,94	271.794,94	0,00	0,00
	TOTALE CAPITOLO		271.794,94	271.794,94	0,00	0,00
CAPITOLO U1201020101 - Risorse Autonome						
COMPETENZE ED ONERI PERSONALE A TEMPO INDETERMINATO IN SERVIZIO PRESSO LE DIVERSE STRUTTURE ARSAC						
		2020	137,34	137,34	0,00	0,00



MISSIONE PROGRAMMA TITOLO MACROAGGREGATO CAPITOLO	DESCRIZIONE	ESPF	RESIDUI PASSIVI AL 1/1/2021 (RS)	PAGAMENTI IN C/ RESIDUI (PR)	RIACCERTAMENTO RESIDUI (R)(I)	RESIDUI PASSIVI DA ESERCIZI PRECEDENTI (EP+RS- PR+R)
TOTALE CAPITOLO			137,34	137,34	0,00	0,00
CAPITOLO U1201020102 - Risorse Autonome						
CONTRIBUTI ED ONERI RIFLESSI SU COMPETENZE PERSONALE A TEMPO INDETERMINATO IN SERVIZIO PRESSO LA DIVERSE STRUTTURE ARSAC						
TOTALE CAPITOLO	2020		1.137.319,90	439.010,79	0,00	698.309,11
TOTALE MACROAGGREGATO 101 - Redditi da lavoro dipendente			1.137.319,90	439.010,79	0,00	698.309,11
MACROAGGREGATO 102 - Imposte e tasse a carico dell'ente			2.763.438,41	1.333.728,98	-4.639,06	1.425.070,37
CAPITOLO U1201013001 - Risorse Autonome						
VERSAMENTO IRAP SU COMPETENZE PERSONALE ARSAC						
TOTALE CAPITOLO	2020		101.103,14	101.103,14	0,00	0,00
TOTALE MACROAGGREGATO 102 - Imposte e tasse a carico dell'ente			101.103,14	101.103,14	0,00	0,00
TOTALE TITOLO 1 - Spese correnti			101.103,14	101.103,14	0,00	0,00
TOTALE PROGRAMMA 0110 - Risorse umane			2.864.541,55	1.434.832,12	-4.639,06	1.425.070,37
TOTALE MISSIONE 01 - Servizi istituzionali, generali e di gestione			2.864.541,55	1.434.832,12	-4.639,06	1.425.070,37
MISSIONE 07 - Turismo			3.062.176,32	1.562.921,30	-42.875,04	1.456.379,98
PROGRAMMA 0701 - Sviluppo e valorizzazione del turismo						
TITOLO 1 - Spese correnti						
MACROAGGREGATO 103 - Acquisto di beni e servizi						
CAPITOLO U5201010301 - Risorse Autonome						
GESTIONE IMPIANTI DI RISALITA LORICA E CAMIGLIATELLO SILANO - ACQUISTO BENI E MATERIALI DI CONSUMO						
	2018		7.767,39	936,84	-155,43	6.675,12
	2020		23.276,75	22.747,90	-528,85	0,00
TOTALE CAPITOLO			31.044,14	23.684,74	-684,28	6.675,12
CAPITOLO U5201010302 - Risorse Autonome						
GESTIONE IMPIANTI DI RISALITA LORICA E CAMIGLIATELLO SILANO - MANUTENZIONE ORDINARIA E RIPARAZIONE IMPIANTI E MACCHINARI						
TOTALE CAPITOLO	2020		32.146,46	29.692,11	-14,35	2.440,00
CAPITOLO U5201010304 - Risorse Autonome						
GESTIONE IMPIANTI DI RISALITA LORICA E CAMIGLIATELLO SILANO - MANUTENZIONE ORDINARIA E RIPARAZIONE IMMOBILI						
	2018		404,77	319,30	-85,47	0,00
	2020		1.480,92	1.480,92	0,00	0,00
TOTALE CAPITOLO			1.885,69	1.800,22	-85,47	0,00
CAPITOLO U5201010401 - Risorse Autonome						
GESTIONE CAMPING LORICA - ACQUISTO BENI E MATERIALI DI CONSUMO						
TOTALE CAPITOLO	2020		2.289,85	2.289,85	0,00	0,00
CAPITOLO U5201010403 - Risorse Autonome						
GESTIONE CAMPING LORICA - MANUTENZIONE ORDINARIA BENI IMMOBILI						
TOTALE CAPITOLO	2020		3.050,00	3.050,00	0,00	0,00
TOTALE MACROAGGREGATO 103 - Acquisto di beni e servizi			3.050,00	3.050,00	0,00	0,00
MACROAGGREGATO 104 - Trasferimenti correnti			70.416,14	60.516,92	-784,10	9.115,12
CAPITOLO U5201010201 - Risorse Autonome						
SOMMA DA EROGARE AL COMUNE DI SANTO STEFANO D'ASPRONTE PER LA GESTIONE DELLA SCIOVIA DI GAMBARIE						
	2019		203.735,86	203.735,86	0,00	0,00



MISSIONE PROGRAMMA TITOLO MACROAGGREGATO CAPITOLO	DESCRIZIONE	ESPF	RESIDUI PASSIVI AL 1/1/2021 (RS)	PAGAMENTI IN C/ RESIDUI (PR)	RIACCERTAMENTO RESIDUI (R)(I)	RESIDUI PASSIVI DA ESERCIZI PRECEDENTI (EP+RS- PR+R)
	TOTALE CAPITOLO	2020	342.989,54	342.989,54	0,00	0,00
	TOTALE MACROAGGREGATO 104 - Trasferimenti correnti		546.725,40	546.725,40	0,00	0,00
	TOTALE TITOLO 1 - Spese correnti		546.725,40	546.725,40	0,00	0,00
	TOTALE PROGRAMMA 0701 - Sviluppo e valorizzazione del turismo		617.141,54	607.242,32	-784,10	9.115,12
	TOTALE MISSIONE 07 - Turismo		617.141,54	607.242,32	-784,10	9.115,12
MISSIONE 09 - Sviluppo sostenibile e tutela del territorio e dell'ambiente	PROGRAMMA 0904 - Servizio idrico integrato					
	TITOLO 1 - Spese correnti					
	MACROAGGREGATO 103 - Acquisto di beni e servizi					
	CAPITOLO U0910110201 - Risorse Autonome					
	GESTIONE E MANUTENZIONE DEGLI ACQUEDOTTI RURALI - ACQUISTO BENI E MATERIALI DI CONSUMO					
	TOTALE CAPITOLO	2020	1.216,03	1.216,03	0,00	0,00
	TOTALE MACROAGGREGATO 103 - Acquisto di beni e servizi		1.216,03	1.216,03	0,00	0,00
	TOTALE TITOLO 1 - Spese correnti		1.216,03	1.216,03	0,00	0,00
	TOTALE PROGRAMMA 0904 - Servizio idrico integrato		1.216,03	1.216,03	0,00	0,00
	TOTALE MISSIONE 09 - Sviluppo sostenibile e tutela del territorio e dell'ambiente		1.216,03	1.216,03	0,00	0,00
MISSIONE 16 - Agricoltura, politiche agroalimentari e pesca	PROGRAMMA 1601 - Sviluppo del settore agricolo e del sistema agroalimentare					
	TITOLO 1 - Spese correnti					
	MACROAGGREGATO 103 - Acquisto di beni e servizi					
	CAPITOLO U3101011201 - Risorse Autonome					
	SPESE PER IL FUNZIONAMENTO DEL CSD MOLAROTTA					
	TOTALE CAPITOLO	2020	259,97	259,97	0,00	0,00
	CAPITOLO U3101011301 - Risorse Autonome					
	SPESE PER IL FUNZIONAMENTO DEL CSD S.MARCO					
	TOTALE CAPITOLO	2020	1.260,00	1.259,98	-0,02	0,00
	CAPITOLO U3101011302 - Risorse Autonome		1.260,00	1.259,98	-0,02	0,00
	SPESE PER ACQUISTO PRODOTTI CHIMICI E SANITARI CSD S.MARCO					
	TOTALE CAPITOLO	2020	3.330,80	3.330,80	0,00	0,00
	CAPITOLO U3101011601 - Risorse Autonome		3.330,80	3.330,80	0,00	0,00
	SPESE PER IL FUNZIONAMENTO DEL CSD ACRÌ					
	TOTALE CAPITOLO	2020	2.359,22	2.359,22	0,00	0,00
	CAPITOLO U3101011602 - Risorse Autonome		2.359,22	2.359,22	0,00	0,00
	SPESE PER ACQUISTO PRODOTTI CHIMICI E SANITARI CSD ACRÌ					
	TOTALE CAPITOLO	2020	29,00	29,00	0,00	0,00
	CAPITOLO U3101011701 - Risorse Autonome		29,00	29,00	0,00	0,00
	SPESE PER IL CSD VAL DI NETO					
		2016	541,00	541,00	0,00	0,00
		2020	3.348,83	1.396,83	0,00	1.952,00



MISSIONE PROGRAMMA TITOLO MACROAGGREGATO CAPITOLO	DESCRIZIONE	ESPF	RESIDUI PASSIVI AL 1/1/2021 (RS)	PAGAMENTI IN C/ RESIDUI (FR)	RIACCERTAMENTO RESIDUI (R)(1)	RESIDUI PASSIVI DA ESERCIZI PRECEDENTI (EP=RS- PR+R)
TOTALE CAPITOLO			3.889,83	1.937,83	0,00	1.952,00
CAPITOLO U3101011801 - Risorse Autonome						
SPESE PER IL FUNZIONAMENTO DEL CSD CROPANI						
TOTALE CAPITOLO		2020	943,43	938,43	-5,00	0,00
CAPITOLO U3101011802 - Risorse Autonome			943,43	938,43	-5,00	0,00
SPESE PER ACQUISTO PRODOTTI CHIMICI E SANITARI CSD CROPANI						
TOTALE CAPITOLO		2020	311,06	311,06	0,00	0,00
CAPITOLO U3101011901 - Risorse Autonome			311,06	311,06	0,00	0,00
SPESE PER IL FUNZIONAMENTO DEL CSD LAMETIA TERME						
TOTALE CAPITOLO		2020	447,42	447,42	0,00	0,00
CAPITOLO U3101012001 - Risorse Autonome			447,42	447,42	0,00	0,00
SPESE PER IL FUNZIONAMENTO DEL CSD GIOIA TAURO						
TOTALE CAPITOLO		2020	143,29	143,29	0,00	0,00
CAPITOLO U3101012101 - Risorse Autonome			143,29	143,29	0,00	0,00
SPESE PER IL FUNZIONAMENTO DEL CSD LOCRI						
TOTALE CAPITOLO		2019	487,40	0,00	-487,40	0,00
CAPITOLO U3101012401 - Risorse Autonome			487,40	0,00	-487,40	0,00
SPESE PER IL FUNZIONAMENTO DEL CSD REGGIO CALABRIA						
TOTALE CAPITOLO		2020	242,00	242,00	0,00	0,00
CAPITOLO U3101013101 - Risorse Autonome			242,00	242,00	0,00	0,00
SERVIZI AUSILIARI DIVERSI CSD						
TOTALE CAPITOLO		2020	6.795,40	6.795,40	0,00	0,00
CAPITOLO U3101022201 - Risorse Autonome			6.795,40	6.795,40	0,00	0,00
RECUPERO, MOLTIPLICAZIONE, DIFFUSIONE E VALORIZZAZIONE DELLA PATATA AUTOCTONA VIOLA CALABRESE - ACQUISTO VITROPIANTINE E MINITUBERI						
TOTALE CAPITOLO		2018	4.170,00	0,00	0,00	4.170,00
CAPITOLO U3101022304 - Risorse Autonome			4.170,00	0,00	0,00	4.170,00
SALVAGUARDIA DEL PATRIMONIO GENETICO DEL SUINO NERO CALABRESE - SEPE PER ORGANIZZAZIONE SEMINARI - CONVEGNI E MATERIALE DIVULGATIVO						
TOTALE CAPITOLO		2018	1.358,78	0,00	0,00	1.358,78
CAPITOLO U3101022401 - Risorse Autonome			1.358,78	0,00	0,00	1.358,78
SPESE DI RAPPRESENTANZA PER REALIZZAZIONE CORSO DI FORMAZIONE CONSULENTI FITOSANITARI						
TOTALE CAPITOLO		2020	578,00	240,00	-338,00	0,00
CAPITOLO U3102022707 - Risorse Autonome			578,00	240,00	-338,00	0,00
PROGETTO SALVAGUARDIA BIODIVERSITA' VEGETALE E ANIMALE - VIGILANZA AZIENDE BIOLOGICHE - ACQUISTO MATERIALI DI CONSUMO						
TOTALE CAPITOLO		2020	1.226,10	1.226,10	0,00	0,00
			1.226,10	1.226,10	0,00	0,00



MISSIONE PROGRAMMA TITOLO MACROAGGREGATO CAPITOLO	DESCRIZIONE	ESPF	RESIDUI PASSIVI AL 1/1/2021 (RS)	PAGAMENTI IN C/ RESIDUI (PR)	RIACCERTAMENTO RESIDUI (R)(I)	RESIDUI PASSIVI DA ESERCIZI PRECEDENTI (EP=RS- PR+R)
	TOTALE MACROAGGREGATO 103 - Acquisto di beni e servizi		27.831,70	19.520,50	-830,42	7.480,78
	MACROAGGREGATO 104 - Trasferimenti correnti					
	CAPITOLO U3101012901 - Risorse Autonome					
	PROGETTO FRAGOLA - TRASFERIMENTO FONDI CREA	2020	12.200,00	12.200,00	0,00	0,00
	TOTALE CAPITOLO		12.200,00	12.200,00	0,00	0,00
	CAPITOLO U3101022307 - Risorse Autonome					
	SALVAGUARDIA DEL PATRIMONIO GENETICO DEL SUINO NERO CALABRESE - TRASFERIMENTI AD ALTRI ENTI	2018	5.714,13	0,00	0,00	5.714,13
	TOTALE CAPITOLO		5.714,13	0,00	0,00	5.714,13
	TOTALE MACROAGGREGATO 104 - Trasferimenti correnti		17.914,13	12.200,00	0,00	5.714,13
	TOTALE TITOLO 1 - Spese correnti		45.745,83	31.720,50	-830,42	13.194,91
	TITOLO 2 - Spese in conto capitale					
	MACROAGGREGATO 202 - Investimenti fissi lordi					
	CAPITOLO U0310120101 - Risorse Autonome					
	SPESE PER OPERE DI MIGLIORAMENTI E MANUTENZIONE STRAORDINARIA DEI CENTRI SPERIMENTALI DIMOSTRATIVI	2020	8.901,22	8.901,22	0,00	0,00
	TOTALE CAPITOLO		8.901,22	8.901,22	0,00	0,00
	CAPITOLO U3101022302 - Risorse Autonome					
	SALVAGUARDIA DEL PATRIMONIO GENETICO DEL SUINO NERO CALABRESE - ACQUISTO ATTREZZATURE INFORMATICHE	2018	1.285,87	0,00	0,00	1.285,87
	TOTALE CAPITOLO		1.285,87	0,00	0,00	1.285,87
	CAPITOLO U3102022702 - Risorse Autonome					
	PROGETTO SALVAGUARDIA BIODIVERSITA' VEGETALE E ANIMALE - VIGILANZA AZIENDE BIOLOGICHE - ACQUISTO ATTREZZATURE SCIENTIFICHE	2020	3.559,96	3.559,96	0,00	0,00
	TOTALE CAPITOLO		3.559,96	3.559,96	0,00	0,00
	CAPITOLO U3102022706 - Risorse Autonome					
	PROGETTO SALVAGUARDIA BIODIVERSITA' VEGETALE E ANIMALE - ACQUISTO MACCHINE E ATTREZZATURE	2020	4.073,58	4.073,58	0,00	0,00
	TOTALE CAPITOLO		4.073,58	4.073,58	0,00	0,00
	CAPITOLO U3102023202 - Risorse Autonome					
	PROGETTO BIODIVERSITA' AGRARIA - SVILUPPO E IDENTITA REGIONALE - SVILUPPO SITO WEB	2020	603,90	603,90	0,00	0,00
	TOTALE CAPITOLO		603,90	603,90	0,00	0,00
	CAPITOLO U3102023204 - Risorse Autonome					
	PROGETTO BIODIVERSITA' AGRARIA - SVILUPPO E IDENTITA REGIONALE - ATTREZZATURA SCIENTIFICA	2020	1.692,14	1.692,14	0,00	0,00
	TOTALE CAPITOLO		1.692,14	1.692,14	0,00	0,00
	TOTALE MACROAGGREGATO 202 - Investimenti fissi lordi		20.116,67	18.830,80	0,00	1.285,87
	TOTALE TITOLO 2 - Spese in conto capitale		20.116,67	18.830,80	0,00	1.285,87
	TOTALE PROGRAMMA 1601 - Sviluppo del settore agricolo e del sistema agroalimentare		65.862,50	50.551,30	-830,42	14.480,78
	PROGRAMMA 1603 - Politica regionale unitaria per l'agricoltura, i sistemi agroalimentari, la caccia e la pesca (solo per le Regioni)					
	TITOLO 1 - Spese correnti					
	MACROAGGREGATO 103 - Acquisto di beni e servizi					



MISSIONE PROGRAMMA TITOLO MACROAGGREGATO CAPITOLO	DESCRIZIONE	ESPF	RESIDUI PASSIVI AL 1/1/2021 (RS)	PAGAMENTI IN C/ RESIDUI (PR)	RIACCERTAMENTO RESIDUI (R)(I)	RESIDUI PASSIVI DA ESERCIZI PRECEDENTI (EP=RS- PR+R)
CAPITOLO U0310111101 - Risorse Autonome						
ACQUISTO DI BENI DI CONSUMO SANITARIO PER IL FUNZIONAMENTO DEI LABORATORI DI ANALISI						
		2020	5.499,52	3.659,76	-1.839,76	0,00
TOTALE CAPITOLO			5.499,52	3.659,76	-1.839,76	0,00
CAPITOLO U0310111102 - Risorse Autonome						
REALIZZAZIONE PROGETTO FITOSANITARIO, CONVENZIONE ARSAC-REGIONE CALABRIA - INDENNITA' DI MISSIONI						
		2016	4.629,87	4.629,87	0,00	0,00
		2017	2.929,70	2.929,70	0,00	0,00
TOTALE CAPITOLO			7.559,57	7.559,57	0,00	0,00
CAPITOLO U0310111103 - Risorse Autonome						
REALIZZAZIONE PROGETTO FITOSANITARIO, CONVENZIONE ARSAC-REGIONE CALABRIA - MANUTENZIONE ORDINARIA E RIPARAZIONE						
		2016	3.636,06	3.051,53	-96,98	487,55
TOTALE CAPITOLO			3.636,06	3.051,53	-96,98	487,55
CAPITOLO U0310111104 - Risorse Autonome						
ACQUISTO MATERIALE DI CONSUMO - PROGETTO FITOSANITARIO						
		2017	616,01	0,00	-63,35	552,66
TOTALE CAPITOLO			616,01	0,00	-63,35	552,66
CAPITOLO U0310111106 - Risorse Autonome						
CONTRATTI DI COLLABORAZIONE CON ISTITUTI DI RICERCA, FONDAZIONI SCIENTIFICHE E UNIVERSITA' - PROGETTO FITOSANITARIO						
		2017	1.911,89	0,00	-1.911,89	0,00
TOTALE CAPITOLO			1.911,89	0,00	-1.911,89	0,00
CAPITOLO U3102023001 - Risorse Autonome						
PROGETTO INTERREG AGRIRENAISSANCE - SPESE DI RAPPRESENTANZA						
		2020	5.978,00	4.900,00	-1.078,00	0,00
TOTALE CAPITOLO			5.978,00	4.900,00	-1.078,00	0,00
CAPITOLO U3102023301 - Risorse Autonome						
PROGETTO RACCOLTA ED ELABORAZIONE SISTEMATICA DEI DATI AGROMETEO-CLIMATICI - SPESE DI RAPPRESENTANZA						
		2019	22.288,97	17.310,13	0,00	4.978,84
TOTALE CAPITOLO			22.288,97	17.310,13	0,00	4.978,84
CAPITOLO U3102023303 - Risorse Autonome						
FINANZIAMENTO PROGETTO RACCOLTA ED ELABORAZIONE SISTEMATICA DEI DATI AGROMETEO - CLIMATICI MANUTENZIONE ORDINARIA						
		2019	25.887,22	0,00	0,00	25.887,22
TOTALE CAPITOLO			25.887,22	0,00	0,00	25.887,22
CAPITOLO U3102023304 - Risorse Autonome						
PROGETTO RACCOLTA ED ELABORAZIONE SISTEMATICA DEI DATI AGROMETEO-CLIMATICI ACQUISTO MATERIALE DI CONSUMO						
		2019	16.274,62	10.315,72	0,00	5.958,90
TOTALE CAPITOLO			16.274,62	10.315,72	0,00	5.958,90
CAPITOLO U3102023502 - Risorse Autonome						
SPESE PER REALIZZAZIONE PROGETTO RIPOPOLAMENTO DELLE ACQUE INTERNE DELLA REGIONE CALABRIA - PRESTAZIONI PROFESSIONALI SPECIALISTICHE						
		2019	1.000,00	0,00	0,00	1.000,00
TOTALE CAPITOLO			1.000,00	0,00	0,00	1.000,00
CAPITOLO U3102023503 - Risorse Autonome						
SPESE PER REALIZZAZIONE PROGETTO RIPOPOLAMENTO DELLE ACQUE INTERNE DELLA REGIONE CALABRIA - ACQUISTO MATERIALE DI CONSUMO						
		2019	5.000,00	4.588,42	0,00	411,58
TOTALE CAPITOLO			5.000,00	4.588,42	0,00	411,58



MISSIONE PROGRAMMA TITOLO MACROAGGREGATO CAPITOLO	DESCRIZIONE	ESPF	RESIDUI PASSIVI AL 1/1/2021 (RS)	PAGAMENTI IN C/ RESIDUI (PR)	RIACCERTAMENTO RESIDUI (R)(1)	RESIDUI PASSIVI DA ESERCIZI PRECEDENTI (EP+RS- PR+R)
	TOTALE MACROAGGREGATO 103 - Acquisto di beni e servizi		95.651,86	51.385,13	-4.989,98	39.276,75
	TOTALE TITOLO 1 - Spese correnti		95.651,86	51.385,13	-4.989,98	39.276,75
	TITOLO 2 - Spese in conto capitale					
	MACROAGGREGATO 202 - Investimenti fissi lordi					
	CAPITOLO U0310111105 - Risorse Autonome					
	ACQUISTO STRUMENTAZIONE SCIENTIFICA - PROGETTO FITOSANITARIO	2017	20.235,54	8.453,76	0,00	11.781,78
	TOTALE CAPITOLO		20.235,54	8.453,76	0,00	11.781,78
	CAPITOLO U3102023302 - Risorse Autonome					
	PROGETTO RACCOLTA RD ELABORAZIONE SISTEMATICA DEI DATI AGROMETEO-CLIMATICI ACQUISTO ATTREZZATURA SCIENTIFICA	2019	21.000,00	4.887,00	0,00	16.113,00
	TOTALE CAPITOLO		21.000,00	4.887,00	0,00	16.113,00
	CAPITOLO U3102023305 - Risorse Autonome					
	PROGETTO RACCOLTA RD ELABORAZIONE SISTEMATICA DEI DATI AGROMETEO-CLIMATICI ACQUISTO HARDWARE	2019	3.000,00	2.221,62	0,00	778,38
	TOTALE CAPITOLO		3.000,00	2.221,62	0,00	778,38
	CAPITOLO U3102023402 - Risorse Autonome					
	SPESE PER REALIZZAZIONE DI UNA CARTA ITTICA DELLE ACQUE INTERNE DELLA CALABRIA - ACQUISTO HARDWARE	2019	3.000,00	0,00	0,00	3.000,00
	TOTALE CAPITOLO		3.000,00	0,00	0,00	3.000,00
	TOTALE MACROAGGREGATO 202 - Investimenti fissi lordi		47.235,54	15.562,38	0,00	31.673,16
	TOTALE TITOLO 2 - Spese in conto capitale		47.235,54	15.562,38	0,00	31.673,16
	TOTALE PROGRAMMA 1603 - Politica regionale unitaria per l'agricoltura, i sistemi agroalimentari, la caccia e la pesca (solo per le Regioni)		142.887,40	66.947,51	-4.989,98	70.949,91
	TOTALE MISSIONE 16 - Agricoltura, politiche agroalimentari e pesca		208.749,90	117.498,81	-5.820,40	85.430,69
	MISSIONE 17 - Energia e diversificazione delle fonti energetiche					
	PROGRAMMA 1701 - Fonti energetiche					
	TITOLO 1 - Spese correnti					
	MACROAGGREGATO 103 - Acquisto di beni e servizi					
	CAPITOLO U3101021410 - Risorse Autonome					
	REALIZZAZIONE PROGETTO FAESI MANUTENZIONE E RIPARAZIONE MACCHINE	2017	492,49	492,49	0,00	0,00
	TOTALE CAPITOLO		492,49	492,49	0,00	0,00
	TOTALE MACROAGGREGATO 103 - Acquisto di beni e servizi		492,49	492,49	0,00	0,00
	TOTALE TITOLO 1 - Spese correnti		492,49	492,49	0,00	0,00
	TOTALE PROGRAMMA 1701 - Fonti energetiche		492,49	492,49	0,00	0,00
	TOTALE MISSIONE 17 - Energia e diversificazione delle fonti energetiche		492,49	492,49	0,00	0,00
	MISSIONE 99 - SERVIZI PER CONTO TERZI					
	PROGRAMMA 9901 - Servizi per conto terzi - Partite di giro					
	TITOLO 7 - Uscite per conto terzi e partite di giro					
	MACROAGGREGATO 701 - Uscite per partite di giro					
	CAPITOLO U0800310101 - Risorse Autonome					
	VERSAMENTO IVA DA SPLIT PAYMENT	2020	92.864,57	92.864,57	0,00	0,00
	TOTALE CAPITOLO		92.864,57	92.864,57	0,00	0,00
	CAPITOLO U0800310401 - Risorse Autonome					
	VERSAMENTO ONERI FISCALI SU REDDITI DI LAVRO DIPENDENTE					



MISSIONE PROGRAMMA TITOLO MACROAGGREGATO CAPITOLO	DESCRIZIONE	ESPF	RESIDUI PASSIVI AL 1/1/2021 (RS)	PAGAMENTI IN C/ RESIDUI (PR)	RIACCERTAMENTO RESIDUI (R)(I)	RESIDUI PASSIVI DA ESERCIZI PRECEDENTI (EP=RS- PR+R)
	TOTALE CAPITOLO	2020	718.105,58	718.105,58	0,00	0,00
	CAPITOLO U0809310601 - Risorse Autonome		718.105,58	718.105,58	0,00	0,00
	VERSAMENTO RITENUTE ERARIALI SU REDDITO DI LAVORO AUTONOMO					
	TOTALE CAPITOLO	2020	337,73	337,73	0,00	0,00
	TOTALE MACROAGGREGATO 701 - Uscite per partite di giro		337,73	337,73	0,00	0,00
	TOTALE TITOLO 7 - Uscite per conto terzi e partite di giro		811.307,88	811.307,88	0,00	0,00
	TOTALE PROGRAMMA 9901 - Servizi per conto terzi - Partite di giro		811.307,88	811.307,88	0,00	0,00
	TOTALE MISSIONE 99 - SERVIZI PER CONTO TERZI		811.307,88	811.307,88	0,00	0,00
	TOTALE GENERALE		4.701.084,16	3.100.678,83	-49.479,54	1.550.925,79



**PIANO DEGLI INDICATORI DI BILANCIO DEGLI ORGANISMI E DEGLI ENTI STRUMENTALI DELLE REGIONI E DELLE PROVINCE AUT.
INDICATORI SINTETICI
RENDICONTO ESERCIZIO 2021**

32

TIPOLOGIA INDICATORE	DEFINIZIONE	VALORE INDICATORE (percentuale)
1 Rigidità strutturale di bilancio		
1.1 Incidenza spese rigide (ripiano disavanzo, personale e debito) su entrate correnti	[ripiano disavanzo a carico dell'esercizio + Impegni (Macroaggregati 1.1 "Redditi di lavoro dipendente" + pdc 1.02.01.01.000 "IRAP" - FPV entrata concernente il Macroaggregato 1.1 + FPV personale in uscita 1.1 + 1.7 "Interessi passivi" + Titolo 4 Rimborsi prestiti)] / Accertamenti primi tre titoli Entrate	84,06%
2 Entrate correnti		
2.1 Incidenza degli accertamenti di parte corrente sulle previsioni iniziali di parte corrente	Totale accertamenti primi tre titoli di entrata / Stanziamenti iniziali di competenza dei primi tre titoli delle Entrate	0,00%
2.2 Incidenza degli accertamenti di parte corrente sulle previsioni definitive di parte corrente	Totale accertamenti primi tre titoli di entrata / Stanziamenti definitivi di competenza dei primi tre titoli delle Entrate	94,15%
2.3 Incidenza degli accertamenti delle entrate proprie sulle previsioni iniziali di parte corrente	Totale accertamenti (pdc E.1.01.00.00.000 "Tributi" - "Compartecipazioni di tributi" E.1.01.04.00.000 + E.3.00.00.00.000 "Entrate extratributarie") / Stanziamenti iniziali di competenza dei primi tre titoli delle Entrate	0,00%
2.4 Incidenza degli accertamenti delle entrate proprie sulle previsioni definitive di parte corrente	Totale accertamenti (pdc E.1.01.00.00.000 "Tributi" - "Compartecipazioni di tributi" E.1.01.04.00.000 + E.3.00.00.00.000 "Entrate extratributarie") / Stanziamenti definitivi di competenza dei primi tre titoli delle Entrate	7,80%
2.5 Incidenza degli incassi correnti sulle previsioni iniziali di parte corrente	Totale incassi c/competenza e c/residui dei primi tre titoli di entrata / Stanziamenti iniziali di cassa dei primi tre titoli delle Entrate	0,00%
2.6 Incidenza degli incassi correnti sulle previsioni definitive di parte corrente	Totale incassi c/competenza e c/residui primi tre titoli di entrata / Stanziamenti definitivi di cassa dei primi tre titoli delle Entrate	84,92%
2.7 Incidenza degli incassi delle entrate proprie sulle previsioni iniziali di parte corrente	Totale incassi c/competenza e c/residui (pdc E.1.01.00.00.000 "Tributi" - "Compartecipazioni di tributi" E.1.01.04.00.000 + E.3.00.00.00.000 "Entrate extratributarie") / Stanziamenti iniziali di cassa dei primi tre titoli delle Entrate	0,00%
2.8 Incidenza degli incassi delle entrate proprie sulle previsioni definitive di parte corrente	Totale incassi c/competenza e c/residui (pdc E.1.01.00.00.000 "Tributi" - "Compartecipazioni di tributi" E.1.01.04.00.000 + E.3.00.00.00.000 "Entrate extratributarie") / Stanziamenti definitivi di cassa dei primi tre titoli delle Entrate	5,89%
3 Anticipazioni dell'Istituto tesoriere		
3.1 Utilizzo medio Anticipazioni di tesoreria	Sommatoria degli utilizzi giornalieri delle anticipazioni nell'esercizio / (365 x max previsto dalla norma)	0,00%
3.2 Anticipazioni chiuse solo contabilmente	Anticipazione di tesoreria all'inizio dell'esercizio successivo / max previsto dalla norma	0,00%
4 Spese di personale		
4.1 Incidenza della spesa di personale sulla spesa corrente	Impegni (Macroaggregato 1.1 "Redditi di lavoro dipendente" + pdc 1.02.01.01.000 "IRAP" + FPV personale in uscita 1.1 - FPV personale in entrata concernente il Macroaggregato 1.1) / Impegni (Spesa corrente - FCDE corrente + FPV concernente il Macroaggregato 1.1 - FPV di entrata concernente il Macroaggregato 1.1)	84,01%
4.2 Incidenza del salario accessorio ed incentivante rispetto al totale della spesa di personale	Impegni (pdc 1.01.01.004 + 1.01.01.008 "indennità e altri compensi al personale a tempo indeterminato e determinato" + pdc 1.01.01.003 + 1.01.01.007 "straordinario al personale a tempo indeterminato e determinato" + FPV in uscita concernente il Macroaggregato 1.1 - FPV di entrata concernente il Macroaggregato 1.1) / Impegni (Macroaggregato 1.1 "Redditi di lavoro dipendente" + pdc U.1.02.01.01.000 "IRAP" + FPV in uscita concernente il Macroaggregato 1.1)	0,00%
4.3 Incidenza spesa personale flessibile rispetto al totale della spesa di personale	Impegni (pdc U.1.03.02.01.000 "Consulenze" + pdc U.1.03.02.12.000 "lavoro flessibile/LSU/Lavoro interinale" + pdc U.1.03.02.11.000 "Prestazioni professionali e specialistiche") / Impegni (Macroaggregato 1.1 "Redditi di lavoro dipendente" + pdc U.1.02.01.01.000 "IRAP" + FPV in uscita concernente il Macroaggregato 1.1 - FPV in entrata concernente il Macroaggregato 1.1)	2,01%
	<i>Indica il peso delle componenti afferenti la contrattazione decentrata dell'ente rispetto al totale dei redditi da lavoro</i>	
	<i>Indica come gli enti soddisfano le proprie esigenze di risorse umane, mixando le varie alternative contrattuali più rigide (personale dipendente) o meno rigide (forme di lavoro flessibile)</i>	
5 Interessi passivi		
5.1 Incidenza degli interessi passivi sulle entrate correnti	Impegni Macroaggregato 1.7 "Interessi passivi" / Accertamenti primi tre titoli delle Entrate ("Entrate correnti")	0,00%
5.2 Incidenza degli interessi passivi sulle anticipazioni sul totale della spesa per interessi passivi	Impegni voce del pdc U.1.07.06.04.000 "Interessi passivi su anticipazioni di tesoreria" / Impegni Macroaggregato 1.7 "Interessi passivi"	0,00%
5.3 Incidenza interessi di mora sul totale della spesa per interessi passivi	Impegni voce del pdc U.1.07.06.02.000 "Interessi di mora" / Impegni Macroaggregato 1.7 "Interessi passivi"	0,00%
6 Investimenti		
6.1 Incidenza investimenti sul totale della spesa corrente e in conto capitale	Impegni (Macroaggregato 2.2 "Investimenti fissi lordi e acquisto di terreni" + Macroaggregato 2.3 "Contributi agli investimenti") / totale Impegni Tit. I + II	0,97%
6.2 Quota investimenti complessivi finanziati dal risparmio corrente	Margine corrente di competenza / [Impegni + relativi FPV (Macroaggregato 2.2 "Investimenti fissi lordi e acquisto di terreni" + Macroaggregato 2.3 "Contributi agli investimenti")](9)	0,00%
6.3 Quota investimenti complessivi finanziati dal saldo positivo delle partite finanziarie	Saldo positivo delle partite finanziarie / [Impegni + relativi FPV (Macroaggregato 2.2 "Investimenti fissi lordi e acquisto di terreni" + Macroaggregato 2.3 "Contributi agli investimenti")](9)	0,00%
6.4 Quota investimenti complessivi finanziati da debito	Accertamenti (Titolo 6 "Accensione prestiti" - Categoria 6.02.02 "Anticipazioni" - Categoria 6.03.03 "Accensione prestiti a seguito di escussione di garanzie" - Accensioni di prestiti da rinegoziazioni) / [Impegni + relativi FPV (Macroaggregato 2.2 "Investimenti fissi lordi e acquisto di terreni" + Macroaggregato 2.3 "Contributi agli investimenti")](9)	0,00%
7 Analisi dei residui		



TIPOLOGIA INDICATORE	DEFINIZIONE	VALORE INDICATORE (percentuale)	
7.1	Incidenza nuovi residui passivi di parte corrente su stock residui passivi correnti	Totale residui passivi titolo 1 di competenza dell'esercizio / Totale residui passivi titolo 1 al 31 dicembre	65,15%
7.2	Incidenza nuovi residui passivi in c/capitale su stock residui passivi in conto capitale al 31 dicembre	Totale residui passivi titolo 2 di competenza dell'esercizio / Totale residui passivi titolo 2 al 31 dicembre	85,18%
7.3	Incidenza nuovi residui passivi per incremento attività finanziarie su stock residui passivi per incremento attività finanziarie al 31 dicembre	Totale residui passivi titolo 3 di competenza dell'esercizio / Totale residui passivi titolo 3 al 31 dicembre	0,00%
7.4	Incidenza nuovi residui attivi di parte corrente su stock residui attivi di parte corrente	Totale residui attivi titoli 1,2,3 di competenza dell'esercizio / Totale residui attivi titolo 1, 2, 3 al 31 dicembre	36,75%
7.5	Incidenza nuovi residui attivi in c/capitale su stock residui attivi in c/capitale	Totale residui attivi titolo 4 di competenza dell'esercizio / Totale residui attivi titolo 4 al 31 dicembre	100,00%
7.6	Incidenza nuovi residui attivi per riduzione di attività finanziarie su stock residui attivi per riduzione di attività finanziarie	Totale residui attivi titolo 5 di competenza dell'esercizio / Totale residui attivi titolo 5 al 31 dicembre	0,00%
8 Smaltimento debiti non finanziari			
8.1	Smaltimento debiti commerciali nati nell'esercizio	Pagamenti di competenza (Macroaggregati 1.3 "Acquisto di beni e servizi" + 2.2 "Investimenti fissi lordi e acquisto di terreni") / Impegni di competenza (Macroaggregati 1.3 "Acquisto di beni e servizi" + 2.2 "Investimenti fissi lordi e acquisto di terreni")	81,65%
8.2	Smaltimento debiti commerciali nati negli esercizi precedenti	Pagamenti c/residui (Macroaggregati 1.3 "Acquisto di beni e servizi" + 2.2 "Investimenti fissi lordi e acquisto di terreni") / stock residui al 1° gennaio (Macroaggregati 1.3 "Acquisto di beni e servizi" + 2.2 "Investimenti fissi lordi e acquisto di terreni")	64,10%
8.3	Smaltimento debiti commerciali nati negli esercizi precedenti	Pagamenti di competenza [Trasferimenti correnti a Amministrazioni Pubbliche (U.1.04.01.00.000) + Trasferimenti di tributi (U.1.05.00.00.000) + Fondi perequativi (U.1.06.00.00.000) + Contributi agli investimenti a Amministrazioni pubbliche (U.2.03.01.00.000) + Altri trasferimenti in conto capitale (U.2.04.01.00.000 + U.2.04.11.00.000 + U.2.04.16.00.000 + U.2.04.21.00.000)] / Impegni di competenza [Trasferimenti correnti a Amministrazioni Pubbliche (U.1.04.01.00.000) + Trasferimenti di tributi (U.1.05.00.00.000) + Fondi perequativi (U.1.06.00.00.000) + Contributi agli investimenti a Amministrazioni pubbliche (U.2.03.01.00.000) + Altri trasferimenti in conto capitale (U.2.04.01.00.000 + U.2.04.11.00.000 + U.2.04.16.00.000 + U.2.04.21.00.000)]	10,69%
8.4	Smaltimento debiti verso altre amministrazioni pubbliche nati negli esercizi precedenti	Pagamenti in c/residui [Trasferimenti correnti a Amministrazioni Pubbliche (U.1.04.01.00.000) + Trasferimenti di tributi (U.1.05.00.00.000) + Fondi perequativi (U.1.06.00.00.000) + Contributi agli investimenti a Amministrazioni pubbliche (U.2.03.01.00.000) + Altri trasferimenti in conto capitale (U.2.04.01.00.000 + U.2.04.11.00.000 + U.2.04.16.00.000 + U.2.04.21.00.000)] / stock residui al 1° gennaio [Trasferimenti correnti a Amministrazioni Pubbliche (U.1.04.01.00.000) + Trasferimenti di tributi (U.1.05.00.00.000) + Fondi perequativi (U.1.06.00.00.000) + Contributi agli investimenti a Amministrazioni pubbliche (U.2.03.01.00.000) + Altri trasferimenti in conto capitale (U.2.04.01.00.000 + U.2.04.11.00.000 + U.2.04.16.00.000 + U.2.04.21.00.000)]	98,99%
8.5	Indicatore annuale di tempestività dei pagamenti (di cui al comma 1, dell'articolo 9, DPCM del 22 settembre 2014)	Giorni effettivi intercorrenti tra la data di scadenza della fattura o richiesta equivalente di pagamento e la data di pagamento ai fornitori moltiplicata per l'importo dovuto, rapportata alla somma degli importi pagati nel periodo di riferimento	0,00
9 Debiti finanziari			
9.1	Incidenza estinzioni anticipate debiti finanziari	Impegni per estinzioni anticipate / Debito da finanziamento al 31 dicembre anno precedente (2)	0,00%
9.2	Incidenza estinzioni ordinarie debiti finanziari	(Totale impegni Titolo 4 della spesa - Impegni estinzioni anticipate) / Debito da finanziamento al 31/12 anno precedente (2)	0,00%
9.3	Sostenibilità debiti finanziari	[Impegni (Totale 1.7 "Interessi passivi" - "Interessi di mora" (U.1.07.06.02.000) - "Interessi per anticipazioni prestiti" (U.1.07.06.04.000) + Titolo 4 della spesa - estinzioni anticipate) - (Accertamenti Entrate categoria E.4.02.06.00.000 "Contributi agli investimenti direttamente destinati al rimborso di prestiti da amministrazioni pubbliche") + Trasferimenti in conto capitale per assunzione di debiti dell'amministrazione da parte di amministrazioni pubbliche (E.4.03.01.00.000) + Trasferimenti in conto capitale da parte di amministrazioni pubbliche per cancellazione di debiti dell'amministrazione (E.4.03.04.00.000)] / Accertamenti titoli 1, 2 e 3	0,00%
10 Composizione dell'avanzo di amministrazione (4)			
10.1	Incidenza quota libera di parte corrente nell'avanzo	Quota libera di parte corrente dell'avanzo/Avanzo di amministrazione (5)	44,51%
10.2	Incidenza quota libera in c/capitale nell'avanzo	Quota libera in conto capitale dell'avanzo/Avanzo di amministrazione (6)	0,00%
10.3	Incidenza quota accantonata nell'avanzo	Quota accantonata dell'avanzo/Avanzo di amministrazione (7)	55,45%
10.4	Incidenza quota vincolata nell'avanzo	Quota vincolata dell'avanzo/Avanzo di amministrazione (8)	0,04%
11 Disavanzo di amministrazione			
11.1	Quota disavanzo ripianato nell'esercizio	Disavanzo di amministrazione esercizio precedente - Disavanzo di amministrazione esercizio in corso / Totale Disavanzo esercizio precedente (3)	0,00%
11.2	Incremento del disavanzo rispetto all'esercizio precedente	Disavanzo di amministrazione esercizio in corso - Disavanzo di amministrazione esercizio precedente / Totale Disavanzo esercizio precedente (3)	0,00%
11.3	Sostenibilità patrimoniale del disavanzo	Totale disavanzo di amministrazione (3) / Patrimonio netto (1)	0,00%
11.4	Sostenibilità disavanzo effettivamente a carico dell'esercizio	Disavanzo iscritto in spesa del conto del bilancio / Accertamenti dei titoli 1, 2 e 3 delle entrate	0,59%
12 Debiti fuori bilancio			
12.1	Debiti riconosciuti e finanziati	Importo Debiti fuori bilancio riconosciuti e finanziati / Totale impegni titolo I e titolo II	0,00%
12.2	Debiti in corso di riconoscimento	Importo debiti fuori bilancio in corso di riconoscimento/Totale accertamento entrate dei titoli 1, 2 e 3	0,00%
12.3	Debiti riconosciuti e in corso di finanziamento	Importo Debiti fuori bilancio riconosciuti e in corso di finanziamento/Totale accertamento entrate dei titoli 1, 2 e 3	0,00%
13 Fondo pluriennale vincolato			
13.1	Utilizzo del FPV	(Fondo pluriennale vincolato corrente e capitale iscritto in entrata del bilancio - Quota del fondo pluriennale vincolato corrente e capitale non utilizzata nel corso dell'esercizio e rinviata agli esercizi successivi) / Fondo pluriennale vincolato di parte corrente e in conto capitale iscritto in entrata nel bilancio (Per il FPV riferirsi ai valori riportati nell'allegato del rendiconto concernente il FPV, totale delle colonne a) e c)	100,00%
14 Partite di giro e conto terzi			
14.1	Incidenza partite di giro e conto terzi in entrata	Totale accertamenti Entrate per conto terzi e partite di giro / Totale accertamenti primi tre titoli delle entrate	15,00%



TIPOLOGIA INDICATORE	DEFINIZIONE	VALORE INDICATORE (percentuale)
14.2 Incidenza partite di giro e conto terzi in uscita	Totale impegni Uscite per conto terzi e partite di giro / Totale impegni del titolo I della spesa	15,09%


- (1) Il Patrimonio Netto è pari alla Lettera A) dello stato patrimoniale passivo. Gli organismi e gli enti strumentali delle Autonomie speciali che adottano il DLgs 118/2011 a decorrere dal 2016 elaborano l'indicatore a decorrere dal 2017.
- (2) Il debito da finanziamento è pari alla Lettera D1 dello stato patrimoniale passivo. Gli organismi e gli enti strumentali delle Autonomie speciali che adottano il DLgs 118/2011 a decorrere dal 2016 elaborano l'indicatore a decorrere dal 2017.
- (3) Indicatore da rappresentare solo in caso di disavanzo di amministrazione. Il disavanzo di amministrazione è pari alla lettera E dell'allegato al rendiconto riguardante il risultato di amministrazione dell'esercizio di riferimento, al netto del disavanzo da debito autorizzato e non contratto.
- (4) Da compilare solo se la voce E dell'allegato al rendiconto concernente il risultato di amministrazione è positivo o pari a 0.
- (5) La quota libera di parte corrente del risultato di amministrazione è pari alla voce E riportata nell'allegato a) al rendiconto. Il risultato di amministrazione è pari alla lettera A del predetto allegato a).
- (6) La quota libera in c/capitale del risultato di amministrazione è pari alla voce D riportata nell'allegato a) al rendiconto. Il risultato di amministrazione è pari alla lettera A riportata nel predetto allegato a).
- (7) La quota accantonata del risultato di amministrazione è pari alla voce B riportata nell'allegato a) al rendiconto. Il risultato di amministrazione è pari alla lettera A del predetto allegato a).
- (8) La quota vincolata del risultato di amministrazione è pari alla voce C riportata nell'allegato a) al rendiconto. Il risultato di amministrazione è pari alla lettera A riportata nel predetto allegato a).
- (9) Indicare al numeratore solo la quota del finanziamento destinata alla copertura di investimenti, e al denominatore escludere gli investimenti che, nell'esercizio, sono finanziati dal FPV.



PIANO DEGLI INDICATORI DI BILANCIO DEGLI ORGANISMI E DEGLI ENTI STRUMENTALI DELLE REGIONI E DELLE PROVINCE AUT.
INDICATORI ANALITICI CONCERNENTI LA COMPOSIZIONE DELLE ENTRATE E L'EFFETTIVA CAPACITA' DI RISCOSSIONE
RENDICONTO ESERCIZIO 2021

33

TIPOLOGIA	DENOMINAZIONE	COMPOSIZIONE DELLE ENTRATE (valori percentuali)			PERCENTUALE DI RISCOSSIONE				
		PREVISIONI INIZIALI / TOTALE PREVISIONI INIZIALI / COMPETENZA	PREVISIONI DEFINITIVE / TOTALE PREVISIONI DEFINITIVE / COMPETENZA	ACCERTAMENTI / TOTALE ACCERTAMENTI	% DI RISCOSSIONE PREVISTA NEL BILANCIO DI PREVISIONE INIZIALE: PREVISIONI INIZIALI CASSA / (PREVISIONI INIZIALI DI COMPETENZA + RESIDUI)	% DI RISCOSSIONE PREVISTA NELLE PREVISIONI DEFINITIVE: PREVISIONI DEFINITIVE CASSA / (PREVISIONI DEFINITIVE DI COMPETENZA + RESIDUI)	% DI RISCOSSIONE COMPLESSIVA: (RISCOSSIONI C/COMP + RISCOSSIONI C/RESIDUI) / (ACCERTAMENTI + RESIDUI DEFINITIVI INIZIALI)	% DI RISCOSSIONE DEI CREDITI ESIGIBILI NELL'ESERCIZIO: RISCOSSIONI C/COMPETENZA / ACCERTAMENTI DI COMPETENZA	% DI RISCOSSIONE DEI CREDITI ESIGIBILI NEGLI ESERCIZI PRECEDENTI: RISCOSSIONI C/RESIDUI / RESIDUI DEFINITIVI INIZIALI
TITOLO 2:	Trasferimenti correnti								
20101	TIPOLOGIA 101: Trasferimenti correnti da Amministrazioni pubbliche	0,00%	70,46%	83,69%	0,00%	99,33%	97,20%	100,00%	0,00%
20000	TOTALE TITOLO 2: Trasferimenti correnti	0,00%	70,46%	83,69%	0,00%	99,33%	97,20%	100,00%	0,00%
TITOLO 3:	Entrate extratributarie								
30100	TIPOLOGIA 100: Vendita di beni e servizi e proventi derivanti dalla gestione dei beni	0,00%	4,91%	2,91%	0,00%	100,00%	24,39%	100,00%	0,17%
30300	TIPOLOGIA 300: Interessi attivi	0,00%	0,01%	0,00%	0,00%	100,00%	100,00%	100,00%	0,00%
30500	TIPOLOGIA 500: Rimborsi e altre entrate correnti	0,00%	0,40%	0,21%	0,00%	100,00%	100,00%	100,00%	0,00%
30000	TOTALE TITOLO 3: Entrate extratributarie	0,00%	5,32%	3,12%	0,00%	100,00%	25,70%	100,00%	0,17%
TITOLO 4:	Entrate in conto capitale								
40400	TIPOLOGIA 400: Entrate da alienazione di beni materiali e immateriali	0,00%	7,76%	2,75%	0,00%	100,00%	98,60%	98,59%	100,00%
40000	TOTALE TITOLO 4: Entrate in conto capitale	0,00%	7,76%	2,75%	0,00%	100,00%	98,60%	98,59%	100,00%
TITOLO 9:	Entrate per conto terzi e partite di giro								
90100	TIPOLOGIA 100: Entrate per partite di giro	0,00%	16,09%	10,44%	0,00%	100,00%	98,52%	98,50%	100,00%
90200	TIPOLOGIA 200: Entrate per conto terzi	0,00%	0,37%	0,00%	0,00%	100,00%	0,00%	0,00%	0,00%
90000	TOTALE TITOLO 9: Entrate per conto terzi e partite di giro	0,00%	16,45%	10,44%	0,00%	100,00%	97,25%	98,50%	53,31%
TOTALE ENTRATE		0,00%	100,00%	100,00%	0,00%	99,55%	89,43%	99,80%	1,68%



PIANO DEGLI INDICATORI DI BILANCIO DEGLI ORGANISMI E DEGLI ENTI STRUMENTALI DELLE REGIONI E DELLE PROVINCE AUT.
INDICATORI ANALITICI CONCERNENTI LA COMPOSIZIONE DELLE SPESE PER MISSIONI E PROGRAMMI
RENDICONTO ESERCIZIO 2021

54

MISSIONI E PROGRAMMI	COMPOSIZIONE DELLE SPESE PER MISSIONI E PROGRAMMI (dati percentuali)							
	PREVISIONI INIZIALI		PREVISIONI DEFINITIVE		DATI DI RENDICONTO			
	INCIDENZA MISSIONI/PROGRAMMI: PREVISIONI STANZIAMENTO/ TOTALE PREVISIONI MISSIONI	DI CUI INCIDENZA FPV: PREVISIONI STANZIAMENTO FPV/ PREVISIONE FPV TOTALE	INCIDENZA MISSIONI/PROGRAMMI: PREVISIONI STANZIAMENTO/ TOTALE PREVISIONI MISSIONI	DI CUI INCIDENZA FPV: PREVISIONI STANZIAMENTO FPV/ PREVISIONE FPV TOTALE	INCIDENZA MISSIONE PROGRAMMA: (IMPEGNI+FPV)/ (TOTALE IMPEGNI+ TOTALE FPV)	DI CUI INCIDENZA FPV: FPV/TOTALE FPV	DI CUI INCIDENZA ECONOMIE DI SPESA: ECONOMIE DI COMPETENZA/ TOTALE ECONOMIE DI COMPETENZA	
MISSIONE 01 Servizi istituzionali, generali e di gestione								
01	Organi istituzionali	0,00%	0,00%	0,38%	0,00%	0,58%	0,00%	0,23%
03	Gestione economica, finanziaria, programmazione e provveditorato	0,00%	0,00%	4,59%	0,00%	7,61%	0,00%	2,18%
04	Gestione delle entrate tributarie e servizi fiscali	0,00%	0,00%	1,86%	0,00%	2,15%	0,00%	1,63%
05	Gestione dei beni demaniali e patrimoniali	0,00%	0,00%	0,70%	0,00%	0,76%	0,00%	0,64%
08	Statistica e sistemi informativi	0,00%	0,00%	0,17%	0,00%	0,27%	0,00%	0,08%
10	Risorse umane	0,00%	0,00%	59,27%	0,00%	74,28%	0,00%	47,35%
TOTALE MISSIONE 01 Servizi istituzionali, generali e di gestione		0,00%	0,00%	66,97%	0,00%	85,67%	0,00%	52,11%
MISSIONE 07 Turismo								
01	Sviluppo e valorizzazione del turismo	0,00%	0,00%	2,52%	0,00%	0,55%	0,00%	4,08%
TOTALE MISSIONE 07 Turismo		0,00%	0,00%	2,52%	0,00%	0,55%	0,00%	4,08%
MISSIONE 09 Sviluppo sostenibile e tutela del territorio e dell'ambiente								
04	Servizio idrico integrato	0,00%	0,00%	2,56%	0,00%	0,32%	0,00%	4,34%
TOTALE MISSIONE 09 Sviluppo sostenibile e tutela del territorio e dell'ambiente		0,00%	0,00%	2,56%	0,00%	0,32%	0,00%	4,34%
MISSIONE 16 Agricoltura, politiche agroalimentari e pesca								
01	Sviluppo del settore agricolo e del sistema agroalimentare	0,00%	0,00%	1,77%	0,00%	0,53%	0,00%	2,76%
03	Politica regionale unitaria per l'agricoltura, i sistemi agroalimentari, la caccia e la pesca (solo per le Regioni)	0,00%	0,00%	0,87%	0,00%	0,39%	0,00%	1,25%
TOTALE MISSIONE 16 Agricoltura, politiche agroalimentari e pesca		0,00%	0,00%	2,64%	0,00%	0,92%	0,00%	4,01%
MISSIONE 20 FONDI E ACCANTONAMENTI								
02	Fondo svalutazione crediti	0,00%	0,00%	1,23%	0,00%	0,00%	0,00%	2,21%
03	Altri fondi	0,00%	0,00%	8,17%	0,00%	0,00%	0,00%	14,67%
TOTALE MISSIONE 20 FONDI E ACCANTONAMENTI		0,00%	0,00%	9,40%	0,00%	0,00%	0,00%	16,87%
MISSIONE 99 SERVIZI PER CONTO TERZI								
01	Servizi per conto terzi - Partite di giro	0,00%	0,00%	15,91%	0,00%	12,54%	0,00%	18,58%
TOTALE MISSIONE 99 SERVIZI PER CONTO TERZI		0,00%	0,00%	15,91%	0,00%	12,54%	0,00%	18,58%



PIANO DEGLI INDICATORI DI BILANCIO DEGLI ORGANISMI E DEGLI ENTI STRUMENTALI DELLE REGIONI E DELLE PROVINCE AUT.
INDICATORI CONCERNENTI LA CAPACITA' DI PAGARE SPESE PER MISSIONI E PROGRAMMI
RENDICONTO ESERCIZIO 2021

35

MISSIONI E PROGRAMMI		CAPACITA' DI PAGARE SPESE NEL CORSO DELL'ESERCIZIO 2021 (dati percentuali)				
		CAPACITA' DI PAGAMENTO NEL BILANCIO DI PREVISIONI INIZIALI: CASSA (RESIDUI + PREVISIONI INIZIALI) - COMPETENZA - FPV	CAPACITA' DI PAGAMENTO NELLE PREVISIONI DEFINITIVE: PREVISIONI DEFINITIVE CASSA / (RESIDUI + PREVISIONI DEFINITIVE) - COMPETENZA - FPV	CAPACITA' DI PAGAMENTO A CONSUNTIVO: (PAGAM. C/COMPETENZA + PAGAMENTO C/RESIDUI) / (IMPEGNI + RESIDUI DEFINITIVI INIZIALI)	CAPACITA' DI PAGAMENTO DELLE SPESE NELL'ESERCIZIO: PAGAM. C/COMPETENZA / IMPEGNI	CAPACITA' DI PAGAMENTO DELLE SPESE ESIGIBILI NEGLI ESERCIZI PRECEDENTI: PAGAM. C/RESIDUI / RESIDUI DEFINITIVI INIZIALI
MISSIONE 01 Servizi istituzionali, generali e di gestione						
01	Organi istituzionali	0,00%	104,49%	71,72%	71,35%	100,00%
03	Gestione economica, finanziaria, programmazione e provveditorato	0,00%	100,29%	72,68%	72,32%	78,63%
04	Gestione delle entrate tributarie e servizi fiscali	0,00%	100,00%	100,00%	100,00%	0,00%
05	Gestione dei beni demaniali e patrimoniali	0,00%	112,89%	40,34%	38,96%	44,26%
08	Statistica e sistemi informativi	0,00%	100,07%	50,81%	33,48%	84,23%
10	Risorse umane	0,00%	100,31%	90,94%	93,93%	61,09%
TOTALE MISSIONE 01 Servizi istituzionali, generali e di gestione		0,00%	100,47%	88,73%	91,32%	61,94%
MISSIONE 07 Turismo						
01	Sviluppo e valorizzazione del turismo	0,00%	100,18%	17,00%	79,11%	8,32%
TOTALE MISSIONE 07 Turismo		0,00%	100,18%	17,00%	79,11%	8,32%
MISSIONE 09 Sviluppo sostenibile e tutela del territorio e dell'ambiente						
04	Servizio idrico integrato	0,00%	100,02%	98,11%	69,84%	100,00%
TOTALE MISSIONE 09 Sviluppo sostenibile e tutela del territorio e dell'ambiente		0,00%	100,02%	98,11%	69,84%	100,00%
MISSIONE 16 Agricoltura, politiche agroalimentari e pesca						
01	Sviluppo del settore agricolo e del sistema agroalimentare	0,00%	102,09%	47,39%	55,93%	39,82%
03	Politica regionale unitaria per l'agricoltura, i sistemi agroalimentari, la caccia e la pesca (solo per le Regioni)	0,00%	100,23%	28,35%	100,00%	3,95%
TOTALE MISSIONE 16 Agricoltura, politiche agroalimentari e pesca		0,00%	101,34%	36,45%	74,53%	16,33%
MISSIONE 17 Energia e diversificazione delle fonti energetiche						
01	Fonti energetiche	0,00%	821,31%	84,61%	0,00%	84,61%
TOTALE MISSIONE 17 Energia e diversificazione delle fonti energetiche		0,00%	821,31%	84,61%	0,00%	84,61%
MISSIONE 20 FONDI E ACCANTONAMENTI						
02	Fondo svalutazione crediti	0,00%	100,00%	0,00%	0,00%	0,00%
03	Altri fondi	0,00%	100,00%	0,00%	0,00%	0,00%
TOTALE MISSIONE 20 FONDI E ACCANTONAMENTI		0,00%	100,00%	0,00%	0,00%	0,00%
MISSIONE 99 SERVIZI PER CONTO TERZI						
01	Servizi per conto terzi - Partite di giro	0,00%	100,00%	100,00%	100,00%	100,00%
TOTALE MISSIONE 99 SERVIZI PER CONTO TERZI		0,00%	100,00%	100,00%	100,00%	100,00%



RENDICONTO DEL TESORIERE
QUADRO RIASSUNTIVO DELLA GESTIONE DI CASSA

DESCRIZIONE	COMPTO		TOTALE
	RESIDUI	COMPETENZE	
FONDO DI CASSA AL 1 GENNAIO 2021	0,00	0,00	9.327.487,14
RISCOSSIONI (+)	949.373,02	43.769.120,27	44.718.493,29
PAGAMENTI (-)	3.100.678,83	39.137.449,37	42.238.128,20
		DIFFERENZA	11.807.852,23
RISCOSSIONI DA REGOLARIZZARE CON REVERSALI (+)			0,00
PAGAMENTI DA REGOLARIZZARE CON MANDATI (-)			0,00
PAGAMENTI PER AZIONI ESECUTIVE (-)			0,00
FONDO DI CASSA AL 31 DICEMBRE 2021			11.807.852,23
CONCORDANZA CON LA TESORERIA PROVINCIALE			
FONDO DI CASSA AL 31 DICEMBRE 2021			
		(-)	
		(+)	
DISPONIBILITA' PRESSO LA TESORERIA PROVINCIALE			
SITUAZIONE VINCOLI DI CASSA AL 31 DICEMBRE 2021 DI CUI ALL'ART. 209, COMMA 3-BIS, DEL DLGS 267/2000 (SOLO PER GLI ENTI LOCALI)			
FONDO DI CASSA AL 31 DICEMBRE 2021			11.807.852,23
DI CUI QUOTA VINCOLATA DEL FONDO DI CASSA AL 31 DICEMBRE 2021 (A)			470.067,30
QUOTA VINCOLATA UTILIZZATA PER LE SPESE CORRENTI NON REINTEGRATA AL 31/12/2021 (B)			
TOTALE QUOTA VINCOLATA AL 31 DICEMBRE 2021 (A) + (B)			470.067,30

SI DICHIARA CHE SONO STATI RISPETTATI DURANTE L'ANNO 2021 I LIMITI IMPOSTI DALLA NORMATIVA SULLA TESORERIA UNICA
LI 31.12.2021

IL TESORIERE
INTESA SANPAOLO S.P.A.

RENDICONTO DEL TESORIERE
(A PARTIRE DAL RENDICONTO PER L'ESERCIZIO 2021)

TITOLO, TIPOLOGIA	DENOMINAZIONE	RESIDUI ATTIVI AL 01.01.2021 (RS) (1)	PREVISIONI DEFINITIVE DI COMPETENZA (CP) (1)	CASSA (CS) (1)	RISCOSSIONI IN C/RESIDUI (RR)	RISCOSSIONI IN C/COMPETENZA (RC)	TOTALE RISCOSSIONI (TR)
TITOLO 2: TRASFERIMENTI CORRENTI							
20101	TIPOLOGIA 101: TRASFERIMENTI CORRENTI DA AMMINI	RS 370.129,86	CP 35.732.351,43	CS 36.102.481,29	RR 218.968,53	RC 33.758.935,20	TR 33.977.903,73
20000	TOTALE TITOLO 2	RS 370.129,86	CP 35.732.351,43	CS 36.102.481,29	RR 218.968,53	RC 33.758.935,20	TR 33.977.903,73
TITOLO 3: ENTRATE EXTRATRIBUTARIE							
30100	TIPOLOGIA 100: VENDITA DI BENI E SERVIZI E PROV	RS 2.985.194,80	CP 2.576.073,60	CS 5.561.268,40	RR 502.190,36	RC 842.954,30	TR 1.345.144,66
30300	TIPOLOGIA 300: INTERESSI ATTIVI	RS 0,00	CP 5.000,00	CS 5.000,00	RR 0,00	RC 9.045,54	TR 9.045,54
30500	TIPOLOGIA 500: RIMBORSI E ALTRE ENTRATE CORRENT	RS 0,00	CP 1.320.000,00	CS 1.320.000,00	RR 0,00	RC 1.176.082,84	TR 1.176.082,84
30000	TOTALE TITOLO 3	RS 2.985.194,80	CP 3.901.073,60	CS 6.886.268,40	RR 502.190,36	RC 2.028.082,68	TR 2.530.273,04
TITOLO 4: ENTRATE IN CONTO CAPITALE							
40400	TIPOLOGIA 400: ENTRATE DA ALIENAZIONE DI BENI M	RS 0,00	CP 4.160.523,62	CS 4.160.523,62	RR 0,00	RC 2.418.031,15	TR 2.418.031,15
40000	TOTALE TITOLO 4	RS 0,00	CP 4.160.523,62	CS 4.160.523,62	RR 0,00	RC 2.418.031,15	TR 2.418.031,15

RENDICONTO DEL TESORIERE
(A PARTIRE DAL RENDICONTO PER L'ESERCIZIO 2021)

TITOLO, TIPOLOGIA	DENOMINAZIONE	RESIDUI ATTIVI AL 01.01.2021 (RS) (1)	RISCOSSIONI IN C/RESIDUI (RR)	PREVISIONI DEFINITIVE DI COMPETENZA (CP) (1)	RISCOSSIONI IN C/COMPETENZA (RC)	PREVISIONI DEFINITIVE DI CASSA (CS) (1)	TOTALE RISCOSSIONI (TR)
TITOLO 9: ENTRATE PER CONTO TERZI E PARTITE DI GIRO							
90100	TIPOLOGIA 100: ENTRATE PER PARTITE DI GIRO	RS 127.848,37	RR 127.838,37	CP 7.500.000,00	RC 5.409.399,14	CS 7.627.848,37	TR 5.537.237,51
90200	TIPOLOGIA 200: ENTRATE PER CONTO TERZI	RS 100.375,76	RR 100.375,76	CP 180.000,00	RC 154.672,10	CS 280.375,76	TR 255.047,86
90000	TOTALE TITOLO 9 ENTRATE PER CONTO TERZI E PARTITE DI GIRO	RS 228.224,13	RR 228.214,13	CP 7.680.000,00	RC 5.564.071,24	CS 7.908.224,13	TR 5.792.285,37
TOTALE TITOLI (*)		RS 3.583.548,79	RR 949.373,02	CP 51.473.948,65	RC 43.769.120,27	CS 55.057.497,44	TR 44.718.493,29

(*) LA CONCILIAZIONE DELLE RISULTANZE COMPLESSIVE DEL RENDICONTO DELL'ENTE CON IL CONTO DEL TESORIERE E' EFFETTUATA CON RIFERIMENTO AL TOTALE DEI TITOLI E NON CON RIFERIMENTO AL TOTALE GENERALE DELLE ENTRATE, CHE COMPRENDE IL TOTALE DEI TITOLI E LE SEGUENTI VOCI, SULLE QUALI NON SONO IMPUTATI GLI ORDINATIVI DI RISCOSSIONE:
 "FONDO PLURIENNALE VINCOLATO PER SPESE CORRENTI"
 "FONDO PLURIENNALE VINCOLATO PER SPESE IN CONTO CAPITALE"
 "UTILIZZO AVANZO"
 L'EVENTUALE CONCILIAZIONE PER TOTALE GENERALE DELLE ENTRATE NON SAREBBE COERENTE IN QUANTO IL TESORIERE NON GESTISCE LE VARIAZIONI DELLE VOCI PRESENTI IN ENTRATA RELATIVE AL "FONDO PLURIENNALE VINCOLATO PER SPESE CORRENTI/IN CONTO CAPITALE", EFFETTUATE DOPO LA CHIUSURA DELL'ESERCIZIO.
 (1) I TESORIERI NON TENUTI AD EFFETTUARE CONTROLLI SUI PAGAMENTI NON COMPILANO LE VOCI RIGUARDANTI I RESIDUI INIZIALI, LE PREVISIONI DEFINITIVE DI COMPETENZA E LE PREVISIONI DEFINITIVE DI CASSA.

RENDICONTO DEL TESORIERE
(A PARTIRE DAL RENDICONTO PER L'ESERCIZIO 2021)

MISSIONE, PROGRAMMA, TITOLO		DENOMINAZIONE	RESIDUI PASSIVI AL 01.01.2021 (RS) (1)	PAGAMENTI IN C/RESIDUI (PR)	PREVISIONI DEFINITIVE DI COMPETENZA (CP) (1)	PAGAMENTI IN C/COMPETENZA (PC)	PREVISIONI DEFINITIVE DI CASSA (CS) (1)	TOTALE PAGAMENTI (TP)
I	MISSIONE	01	SERVIZI ISTITUZIONALI, GENERALI E DI GESTIONE					
I	0101	PROGRAMMA	01	ORGANI ISTITUZIONALI				
I		TITOLO 1	SPESE CORRENTI	RS 38.643,68	PR 3.643,68	CP 320.876,78	PC 277.193,92	TP 280.837,60
I				CS 359.520,46				
I	TOTALE PROGRAMMA	01	ORGANI ISTITUZIONALI	RS 38.643,68	PR 3.643,68	CP 320.876,78	PC 277.193,92	TP 280.837,60
I				CS 359.520,46				
I	0103	PROGRAMMA	03	GESTIONE ECONOMICA, FINANZIARIA, PROGRAMMAZIONE				
I		TITOLO 1	SPESE CORRENTI	RS 112.083,70	PR 83.842,66	CP 2.262.637,85	PC 1.812.745,54	TP 1.896.588,20
I				CS 2.374.721,55				
I		TITOLO 2	SPESE IN CONTO CAPITALE	RS 0,00	PR 0,00	CP 92.242,00	PC 21.991,49	TP 21.991,49
I				CS 92.242,00				
I	TOTALE PROGRAMMA	03	GESTIONE ECONOMICA, FINANZIARIA, PROGRAMMAZIONE	RS 112.083,70	PR 83.842,66	CP 2.354.879,85	PC 1.834.737,03	TP 1.918.579,69
I				CS 2.466.963,55				
I	0104	PROGRAMMA	04	GESTIONE DELLE ENTRATE TRIBUTARIE E SERVIZI FIS				
I		TITOLO 1	SPESE CORRENTI	RS 5.555,81	PR 5.555,81	CP 893.903,12	PC 816.332,68	TP 821.888,49
I				CS 899.458,93				
I	TOTALE PROGRAMMA	04	GESTIONE DELLE ENTRATE TRIBUTARIE E SERVIZI FIS	RS 5.555,81	PR 5.555,81	CP 893.903,12	PC 816.332,68	TP 821.888,49
I				CS 899.458,93				
I	0105	PROGRAMMA	05	GESTIONE DEI BENI DEMANIALI E PATRIMONIALI				
I		TITOLO 1	SPESE CORRENTI	RS 3.005,73	PR 2.603,13	CP 70.000,00	PC 27.471,95	TP 30.075,08
I				CS 73.005,73				

RENDICONTO DEL TESORIERE
(A PARTIRE DAL RENDICONTO PER L'ESERCIZIO 2021)

MISSIONE, PROGRAMMA, TITOLO	DENOMINAZIONE		RESIDUI PASSIVI AL 01.01.2021 (RS) (1)	PAGAMENTI IN C/RESIDUI (PR)		PREVISIONI DEFINITIVE DI COMPETENZA (CP) (1)	PAGAMENTI IN C/COMPETENZA (PC)		PREVISIONI DEFINITIVE DI CASSA (CS) (1)	TOTALE PAGAMENTI (TP)
TITOLO 2	SPESE IN CONTO CAPITALE		RS 15.295,95	PR 9.394,00		CP 128.204,86	PC 30.255,83		CS 143.500,81	TP 39.649,83
TOTALE PROGRAMMA	05 GESTIONE DEI BENI DEMANIALI E PATRIMONIALI		RS 18.301,68	PR 11.997,13		CP 198.204,86	PC 57.727,78		CS 216.506,54	TP 69.724,91
0108	PROGRAMMA 08 STATISTICA E SISTEMI INFORMATIVI									
TITOLO 1	SPESE CORRENTI		RS 23.049,90	PR 23.049,90		CP 131.200,00	PC 114.375,68		CS 154.249,90	TP 137.425,58
TOTALE PROGRAMMA	08 STATISTICA E SISTEMI INFORMATIVI		RS 23.049,90	PR 23.049,90		CP 131.200,00	PC 114.375,68		CS 154.249,90	TP 137.425,58
0110	PROGRAMMA 10 RISORSE UMANE									
TITOLO 1	SPESE CORRENTI		RS 2.864.541,55	PR 1.434.832,12		CP 32.095.323,26	PC 29.329.843,18		CS 34.959.864,81	TP 30.764.675,30
TOTALE PROGRAMMA	10 RISORSE UMANE		RS 2.864.541,55	PR 1.434.832,12		CP 32.095.323,26	PC 29.329.843,18		CS 34.959.864,81	TP 30.764.675,30
TOTALE MISSIONE 01	SERVIZI ISTITUZIONALI, GENERALI E DI GESTIONE		RS 3.062.176,32	PR 1.562.921,30		CP 35.994.387,87	PC 32.430.210,27		CS 39.056.564,19	TP 33.993.131,57
MISSIONE 07	TURISMO									
0701	PROGRAMMA 01 SVILUPPO E VALORIZZAZIONE DEL TURISMO									
TITOLO 1	SPESE CORRENTI		RS 617.141,54	PR 607.242,32		CP 815.400,00	PC 199.868,52		CS 1.432.541,54	TP 807.110,84

RENDICONTO DEL TESORIERE
(A PARTIRE DAL RENDICONTO PER L'ESERCIZIO 2021)

MISSIONE, PROGRAMMA, TITOLO	DENOMINAZIONE	RESIDUI PASSIVI AL 01.01.2021 (RS) (1)	PAGAMENTI IN C/RESIDUI (PR)	PREVISIONI DEFINITIVE DI COMPETENZA (CP) (1)	PAGAMENTI IN C/COMPETENZA (PC)	PREVISIONI DEFINITIVE DI CASSA (CS) (1)	TOTALE PAGAMENTI (TP)
TITOLO 2	SPESE IN CONTO CAPITALE	0,00	0,00	0,00	0,00	0,00	0,00
TOTALE PROGRAMMA 01	SVILUPPO E VALORIZZAZIONE DEL TURISMO	617.141,54	607.242,32	835.400,00	199.868,52	1.452.541,54	807.110,84
TOTALE MISSIONE 07	TURISMO	617.141,54	607.242,32	835.400,00	199.868,52	1.452.541,54	807.110,84
MISSIONE 09	SVILUPPO SOSTENIBILE E TUTELA DEL TERRITORIO E						
0904 PROGRAMMA 04	SERVIZIO IDRICO INTEGRATO						
TITOLO 1	SPESE CORRENTI	1.216,03	1.196.462,67	1.220.000,00	1.196.462,67	1.221.216,03	1.197.678,70
TOTALE PROGRAMMA 04	SERVIZIO IDRICO INTEGRATO	1.216,03	1.196.462,67	1.220.000,00	1.196.462,67	1.221.216,03	1.197.678,70
TOTALE MISSIONE 09	SVILUPPO SOSTENIBILE E TUTELA DEL TERRITORIO E	1.216,03	1.196.462,67	1.220.000,00	1.196.462,67	1.221.216,03	1.197.678,70
MISSIONE 16	AGRICOLTURA, POLITICHE AGROALIMENTARI E PESCA						
1601 PROGRAMMA 01	SVILUPPO DEL SETTORE AGRICOLO E DEL SISTEMA AGR						
TITOLO 1	SPESE CORRENTI	45.745,83	31.720,50	726.328,52	301.240,81	772.074,35	332.961,31
TITOLO 2	SPESE IN CONTO CAPITALE	20.116,67	18.830,80	121.457,62	9.613,96	141.574,29	28.444,76

RENDICONTO DEL TESORIERE
(A PARTIRE DAL RENDICONTO PER L'ESERCIZIO 2021)

MISSIONE, PROGRAMMA, TITOLO	DENOMINAZIONE		RESIDUI PASSIVI AL 01.01.2021 (RS) (1)	PAGAMENTI IN C/RESIDUI (PR)		PREVISIONI DEFINITIVE DI COMPETENZA (CP) (1)	PAGAMENTI IN C/COMPETENZA (PC)		PREVISIONI DEFINITIVE DI CASSA (CS) (1)	TOTALE PAGAMENTI (TP)	
TOTALE PROGRAMMA	01	SVILUPPO DEL SETTORE AGRICOLO E DEL SISTEMA AGR	RS 65.862,50	PR 50.551,30		CP 847.786,14	PC 310.854,77		CS 913.648,64	TP 361.406,07	
1603	PROGRAMMA	03	POLITICA REGIONALE UNITARIA PER L'AGRICOLTURA,								
	TITOLO 1	SPESE CORRENTI		RS 95.651,86	PR 51.385,13	CP 374.930,21	PC 167.782,14	CS 470.582,07	TP 219.167,27		
	TITOLO 2	SPESE IN CONTO CAPITALE		RS 47.235,54	PR 15.562,38	CP 150.197,23	PC 84.959,15	CS 197.432,77	TP 100.521,53		
TOTALE PROGRAMMA	03	POLITICA REGIONALE UNITARIA PER L'AGRICOLTURA,		RS 142.887,40	PR 66.947,51	CP 525.127,44	PC 252.741,29	CS 668.014,84	TP 319.688,80		
TOTALE MISSIONE 16	AGRICOLTURA, POLITICHE AGROALIMENTARI E PESCA		RS 208.749,90	PR 117.498,81	CP 1.372.913,58	PC 563.596,06	CS 1.581.663,48	TP 681.094,87			
MISSIONE	17	ENERGIA E DIVERSIFICAZIONE DELLE FONTI ENERGETI									
1701	PROGRAMMA	01	FONTI ENERGETICHE								
	TITOLO 1	SPESE CORRENTI		RS 492,49	PR 492,49	CP 0,00	PC 0,00	CS 492,49	TP 492,49		
TOTALE PROGRAMMA	01	FONTI ENERGETICHE		RS 492,49	PR 492,49	CP 0,00	PC 0,00	CS 492,49	TP 492,49		
TOTALE MISSIONE 17	ENERGIA E DIVERSIFICAZIONE DELLE FONTI ENERGETI		RS 492,49	PR 492,49	CP 0,00	PC 0,00	CS 492,49	TP 492,49			
MISSIONE	20	FONDI E ACCANTONAMENTI									

RENDICONTO DEL TESORIERE
(A PARTIRE DAL RENDICONTO PER L'ESERCIZIO 2021)

MISSIONE, PROGRAMMA, TITOLO		DENOMINAZIONE	RESIDUI PASSIVI AL 01.01.2021 (RS) (1)	PAGAMENTI IN C/RESIDUI (PR)	PREVISIONI DEFINITIVE DI COMPETENZA (CP) (1)	PAGAMENTI IN C/COMPETENZA (PC)	PREVISIONI DEFINITIVE DI CASSA (CS) (1)	TOTALE PAGAMENTI (TP)
I 2002	PROGRAMMA 02	FONDO CREDITI DI DUBBIA ESIGIBILITA'						
I	TITOLO 1	SPESE CORRENTI	RS 0,00	PR 0,00	CP 639.380,00	PC 0,00	CS 639.380,00	TP 0,00
I								
I	TOTALE PROGRAMMA	02 FONDO CREDITI DI DUBBIA ESIGIBILITA'	RS 0,00	PR 0,00	CP 639.380,00	PC 0,00	CS 639.380,00	TP 0,00
I 2003	PROGRAMMA 03	ALTRI FONDI						
I	TITOLO 1	SPESE CORRENTI	RS 0,00	PR 0,00	CP 3.155.690,65	PC 0,00	CS 3.155.690,65	TP 0,00
I								
I	TITOLO 2	SPESE IN CONTO CAPITALE	RS 0,00	PR 0,00	CP 555.437,01	PC 0,00	CS 555.437,01	TP 0,00
I								
I	TOTALE PROGRAMMA	03 ALTRI FONDI	RS 0,00	PR 0,00	CP 3.711.127,66	PC 0,00	CS 3.711.127,66	TP 0,00
I								
I	TOTALE MISSIONE 20	FONDI E ACCANTONAMENTI	RS 0,00	PR 0,00	CP 4.350.507,66	PC 0,00	CS 4.350.507,66	TP 0,00
I								
I	MISSIONE 99	SERVIZI PER CONTO TERZI						
I 9901	PROGRAMMA 01	SERVIZI PER CONTO TERZI - PARTITE DI GIRO						
I	TITOLO 7	USCITE PER CONTO TERZI E PARTITE DI GIRO	RS 811.307,88	PR 811.307,88	CP 7.680.000,00	PC 4.747.311,85	CS 8.491.307,88	TP 5.558.619,73
I								
I	TOTALE PROGRAMMA	01 SERVIZI PER CONTO TERZI - PARTITE DI GIRO	RS 811.307,88	PR 811.307,88	CP 7.680.000,00	PC 4.747.311,85	CS 8.491.307,88	TP 5.558.619,73

RENDICONTO DEL TESORIERE
(A PARTIRE DAL RENDICONTO PER L'ESERCIZIO 2021)

MISSIONE, PROGRAMMA, TITOLO		DENOMINAZIONE	RESIDUI PASSIVI AL 01.01.2021 (RS) (1)	PAGAMENTI IN C/RESIDUI (PR)	PREVISIONI DEFINITIVE DI COMPETENZA (CP) (1)	PAGAMENTI IN C/COMPETENZA (PC)	PREVISIONI DEFINITIVE DI CASSA (CS) (1)	TOTALE PAGAMENTI (TP)
TOTALE MISSIONE 99		SERVIZI PER CONTO TERZI	RS 811.307,88	PR 811.307,88	CP 7.680.000,00	PC 4.747.311,85	CS 8.491.307,88	TP 5.558.619,73
TOTALE MISSIONI (*)			RS 4.701.084,16	PR 3.100.678,83	CP 51.453.209,11	PC 39.137.449,37	CS 56.154.293,27	TP 42.238.128,20

(*) LA CONCILIAZIONE DELLE RISULTANZE COMPLESSIVE DEL RENDICONTO DELL'ENTE CON IL CONTO DEL TESORIERE E' EFFETTUATA CON RIFERIMENTO AL TOTALE DELLE MISSIONI E NON CON RIFERIMENTO AL TOTALE GENERALE DELLE USCITE, CHE COMPRENDE IL TOTALE DELLE MISSIONI E L'EVENTUALE DISVANZO, SUL QUALE NON SONO IMPUTATI GLI ORDINATIVI DI PAGAMENTO.
L'EVENTUALE CONCILIAZIONE PER TOTALE GENERALE DELLE USCITE NON SAREBBE COERENTE IN QUANTO IL TESORIERE NON GESTISCE LE VARIAZIONI DELLE VOCI RIGUARDANTI IL FONDO PLURIENNALE VINCOLATO. INFATTI IL CONTO DEL TESORIERE ESPONE GLI STANZIAMENTI DI COMPETENZA AL LORDO DELL'IMPORTO DEL "DI CUI GIA' IMPEGNATO" E "DEL DI CUI FONDO PLURIENNALE VINCOLATO".
(1) I TESORIERI NON TENUTI AD EFFETTUARE CONTROLLI SUI PAGAMENTI NON COMPILANO LE VOCI RIGUARDANTI I RESIDUI INIZIALI, LE PREVISIONI DEFINITIVE DI COMPETENZA E LE PREVISIONI DEFINITIVE DI CASSA.