



REGIONE CALABRIA

AZIENDA TERRITORIALE PER L'EDILIZIA RESIDENZIALE PUBBLICA REGIONALE
(ATERP CALABRIA)

Deliberazione n. 453 del 12 novembre 2020 del Registro ATERP Regionale

Oggetto: Approvazione del Conto Consuntivo - Esercizio finanziario 2019

La Deliberazione si compone di n. ____ pagine compreso il frontespizio e di n. ____ allegati



L'anno 2020, il giorno 12 del mese di novembre il Commissario dell'ATERP avv. Paolo Petrolo nominato con Decreto del Presidente della Giunta della Regione Calabria n.91 del 22/06/2020 presso la Sede legale dell'Azienda, ha adottato il seguente Decreto in merito all'argomento indicato in oggetto.

ATERP CALABRIA –SERVIZIO ECONOMICO RAGIONERIA BILANCIO

Il Dirigente del Servizio Economico Ragioneria Bilancio attesta la regolarità dell'atto sulla scorta dell'istruttoria condotta dagli Uffici del Servizio

Il Dirigente
(dott. Pasquale Cannatelli)

Il Direttore Tecnico / Amministrativo propone al Commissario dell'ATERP Regionale l'adozione del presente atto del quale ha accertato la regolarità tecnico-amministrativa – procedurale.

Il Direttore Tecnico
Ing. Nicola Santilli

Il Direttore Amministrativo
dott. Pasquale Cannatelli

Ufficio Contabilità Generale

Impegno n° ____ del _____

Voce	€		€
Previsione iniziale di bilancio		Impegno per il presente atto	
Totale impegnato		Disponibilità residua	

Si attesta la copertura finanziaria del presente atto sul Bilancio di Previsione 2020/2022

Il Responsabile del Procedimento

Il Dirigente
dott. Pasquale Cannatelli

Il Commissario Straordinario dell'Aterp Calabria

PREMESSO

Che con Legge regionale 24/2013 art. 7 è stata istituita l'ATERP Calabria per accorpamento delle aziende per l'edilizia residenziale pubblica di cui alla LR 27/1996;

Che con Deliberazione della Giunta Regionale 66 del 02 marzo 2016 è stato definitivamente approvato lo Statuto dell'ATERP unica e demandato al Commissario Straordinario gli adempimenti propedeutici all'effettivo accorpamento da effettuarsi con D.P.G.R.;

Che con Decreto del Presidente della Giunta Regionale n. 99 del 9 maggio 2016 è stata istituita l'Azienda per l'Edilizia Residenziale Pubblica regionale con conseguente estinzione delle ATERP provinciali istituite con LR 27/2006;

Che nel Decreto del Presidente della Giunta Regionale n. 99 del 9 maggio 2016, istitutivo dell'Azienda Regionale, è espressamente previsto, per come richiamato dalla Legge regionale n. 24/2013 che l'Azienda Territoriale per l'Edilizia Residenziale Pubblica Regionale subentri in tutti i rapporti attivi e passivi esistenti presso le estinte ATERP provinciali, alla data dell'incorporazione, con effetti civilistici e fiscali retrodatati al 01 gennaio 2016;

Che con delibera del Commissario Straordinario n.01 del 16 maggio 2016 è stato adottato lo Statuto dell'Ente;

Che con D.P.G.R. n° 91 del 22 giugno 2020 è stato nominato il Commissario Straordinario dell'ATERP Calabria nella persona dell'avv. Paolo Petrolo;

Che con Decreto del Commissario Straordinario n. 90 del 02/11/2020 venivano conferite "ad interim" le funzioni di Direttore Amministrativo e Tecnico;

Che con Deliberazione del Direttore Generale n° 1160 del 24.12.2019 è stato approvato il Bilancio dell'Azienda – Annualità 2020-2022;

Che con Deliberazione del Consiglio Regionale della Calabria n° 47 del 14.07.2020, è stato approvato il Bilancio dell'Azienda- Annualità 2020-2022.

CONSIDERATO CHE

L'art. 65 co. 2 del D.lgs. 118/2011 dispone che: I rendiconti degli organismi strumentali e degli enti di cui al comma 1 che adottano la contabilità finanziaria sono redatti secondo lo schema previsto dall'allegato n.10 al presente decreto;

VISTO

Lo schema di rendiconto dell'Esercizio 2019, redatto secondo lo schema di cui all'allegato 10 del D.Lgs. 118/2011 che costituisce parte integrante e sostanziale della presente deliberazione;

PRESO ATTO CHE:

- l'Istituto Tesoriere ha reso il conto della Gestione;
- che le risultanze del Conto del Tesoriere coincidono con quelle del Servizio Bilancio;
- con delibera del Commissario Straordinario n. 254 del 03/09/2020 si è proceduto all'approvazione del "Riaccertamento ordinario dei residui al 31/12/2019 – Art. 3, comma 4, punto 9.1 – Allegato 4/2 del D.lgs.- 118/2011";
- al rendiconto della gestione dell'esercizio 2019 risultano allegati i seguenti documenti ai sensi dell'art.11, comma 4, del d.Lgs. n.118/2011:

- Il Conto Economico
- Il Conto del Patrimonio
- il prospetto dimostrativo del risultato di amministrazione;
- il prospetto concernente la composizione, per missioni e programmi, del fondo pluriennale vincolato;
- il prospetto concernente la composizione del fondo crediti di dubbia esigibilità;
- la tabella dimostrativa degli accertamenti assunti nell'esercizio in corso e negli esercizi precedenti imputati agli esercizi successivi;
- la tabella dimostrativa degli impegni assunti nell'esercizio in corso e negli esercizi precedenti imputati agli esercizi successivi;
- il prospetto dei dati SIOPE;
- l'elenco dei residui attivi e passivi provenienti dagli esercizi anteriori a quello di competenza, distintamente per esercizio di provenienza e per capitolo;
- il parere del Collegio dei Revisori di Conti;
- il conto del tesoriere;

Acquisiti agli atti:

i pareri favorevoli del Direttore Amministrativo e del Direttore Tecnico;

il parere favorevole del Collegio dei Revisori dell'Aterp Calabria reso con verbale n. 44 in data 09/11/2020;

D E L I B E R A

Le premesse formano parte integrante della presente delibera;

- 1) di approvare il rendiconto della gestione relativo all'esercizio finanziario 2019 in tutti i suoi contenuti dai quali emergono le seguenti risultanze riepilogative:



PROSPETTO DIMOSTRATIVO DEL RISULTATO DI AMMINISTRAZIONE

		GESTIONE		
		RESIDUI	COMPETENZA	TOTALE
Fondo cassa al 1° gennaio				1.191.461,69
RISCOSSIONI	(+)	7.882.056,84	47.066.816,09	54.948.872,93
PAGAMENTI	(-)	7.082.322,16	48.166.699,29	55.249.021,45
SALDO DI CASSA AL 31 DICEMBRE	(=)			891.313,17
PAGAMENTI per azioni esecutive non regolarizzate al 31 dicembre	(-)			-
FONDO DI CASSA AL 31 DICEMBRE	(=)			891.313,17
RESIDUI ATTIVI <i>di cui derivanti da accertamenti di tributi effettuati sulla base della stima del dipartimento delle finanze</i>	(+)	91.829.152,23	22.253.924,48	114.083.076,71
RESIDUI PASSIVI	(-)	11.574.673,26	7.712.866,33	19.287.539,59
FONDO PLURIENNALE VINCOLATO PER SPESE CORRENTI ⁽¹⁾	(-)			-
FONDO PLURIENNALE VINCOLATO PER SPESE IN CONTO CAPITALE ⁽¹⁾	(-)			382.509,74
RISULTATO DI AMMINISTRAZIONE AL 31 DICEMBRE (A)⁽²⁾	(=)			95.304.340,55

Composizione del risultato di amministrazione al 31 dicembre ...:		
Parte accantonata ⁽³⁾		
Fondo crediti di dubbia esigibilità al 31/12/2019		91.221.739,99
Accantonamento residui perenti al 31/12/2019 (solo per le regioni) ⁽⁵⁾		-
Fondo anticipazioni liquidità		-
Fondo perdite società partecipate		-
Fondo contezioso		9.379.145,30
Altri accantonamenti		16.536.037,63
Totale parte accantonata (B)		117.136.922,92
Parte vincolata		
Vincoli derivanti da leggi e dal		-

principi contabili		
Vincoli derivanti da trasferimenti		5.973.406,64
Vincoli derivanti dalla contrazione di mutui		-
Vincoli formalmente attribuiti dall'ente		914.573,40
Altri vincoli		-
	Totale parte vincolata (C)	6.887.980,04
Parte destinata agli investimenti		
	Totale parte destinata agli investimenti (D)	-
	Totale parte disponibile (E=A-B-C-D)	- 28.720.562,41

- 2) Di disporre la pubblicazione della presente deliberazione sull'Albo Pretorio del sito istituzionale dell'Ente;
- 3) Di trasmettere la presente delibera, unitamente ai suoi allegati, al Dipartimento Lavori Pubblici ed al Dipartimento Bilancio;

Il Commissario Straordinario
Avv. Paolo Petrolo




SI ATTESTA

che la presente Deliberazione è stata pubblicata sull'Albo Pretorio del sito istituzionale di questa Azienda in data 12 NOV 2020.


Catanzaro, 12 NOV 2020.

Per la Segreteria della Direzione Generale
Dott. Stefano Lamacchia

A handwritten signature in black ink, consisting of a large, stylized loop that starts on the left, goes up and over, then down and over, ending with a horizontal stroke to the right.

**CONTO DEL BILANCIO 2019
GESTIONE DELLE ENTRATE**

TIPOLOGIA	DENOMINAZIONE	RESIDUI ATTIVI AL 1/1/2019 (RS)		RISCOSSIONI IN C/RESIDUI (RR)		RIACCERTAMENTI RESIDUI (R)		MAGGIORI O MINORI ENTRATE DI COMPETENZA=A - CP (5)	RESIDUI ATTIVI DA ESERCIZI PRECEDENTI (EP = RS -RR+R)		
		PREVISIONI DEFINITIVE DI COMPETENZA (CP)	PREVISIONI DEFINITIVE DI CASSA (CS)	RISCOSSIONI IN C/COMPETENZA (RC)	TOTALE RISCOSSIONI (TR=RR+RC)	ACCERTAMENTI (A) (4)	MAGGIORI O MINORI ENTRATE DI CASSA=TR-CS (5)		RESIDUI ATTIVI DA ESERCIZIO DI COMPETENZA (EC=A-RC)	TOTALE RESIDUI ATTIVI DA RIPORTARE (TR=EP+EC)	
<p>FONDO PLURIENNALE VINCOLATO PER SPESE CORRENTI (1) CP 0,00 FONDO PLURIENNALE VINCOLATO PER SPESE IN CONTO CAPITALE (1) CP 174.459,89 UTILIZZO AVANZO DI AMMINISTRAZIONE (2) CP 0,00 - di cui Utilizzo Fondo anticipazioni di liquidità CP 0,00</p>											
TITOLO 1	Entrate correnti di natura tributaria, contributiva e perequativa										
10101	Tipologia 101: Imposte tasse e proventi assimilati	RS	0,00	RR	0,00	R	0,00	CP	0,00	EP	0,00
		CP	0,00	RC	0,00	A	0,00	CP	0,00	EC	0,00
		CS	0,00	TR	0,00	CS	0,00	TR	0,00	TR	0,00
10104	Tipologia 104: Compartecipazioni di tributi	RS	0,00	RR	0,00	R	0,00	CP	0,00	EP	0,00
		CP	0,00	RC	0,00	A	0,00	CP	0,00	EC	0,00
		CS	0,00	TR	0,00	CS	0,00	TR	0,00	TR	0,00
10301	Tipologia 301: Fondi perequativi da Amministrazioni Centrali	RS	0,00	RR	0,00	R	0,00	CP	0,00	EP	0,00
		CP	0,00	RC	0,00	A	0,00	CP	0,00	EC	0,00
		CS	0,00	TR	0,00	CS	0,00	TR	0,00	TR	0,00
10302	Tipologia 302: Fondi perequativi dalla Regione o Provincia autonoma	RS	0,00	RR	0,00	R	0,00	CP	0,00	EP	0,00
		CP	0,00	RC	0,00	A	0,00	CP	0,00	EC	0,00
		CS	0,00	TR	0,00	CS	0,00	TR	0,00	TR	0,00
Totale Titolo 1	Entrate correnti di natura tributaria, contributiva e perequativa	RS	0,00	RR	0,00	R	0,00	CP	0,00	EP	0,00
		CP	0,00	RC	0,00	A	0,00	CP	0,00	EC	0,00
		CS	0,00	TR	0,00	CS	0,00	TR	0,00	TR	0,00
TITOLO 2	Trasferimenti correnti										
20101	Tipologia 101: Trasferimenti correnti da Amministrazioni pubbliche	RS	27.401,42	RR	0,00	R	0,00	CP	0,00	EP	27.401,42
		CP	700.000,00	RC	0,00	A	0,00	CP	0,00	EC	0,00
		CS	727.401,42	TR	0,00	CS	-727.401,42	TR	-700.000,00	TR	27.401,42
20102	Tipologia 102: Trasferimenti correnti da Famiglie	RS	0,00	RR	0,00	R	0,00	CP	0,00	EP	0,00
		CP	0,00	RC	0,00	A	0,00	CP	0,00	EC	0,00
		CS	0,00	TR	0,00	CS	0,00	TR	0,00	TR	0,00
20103	Tipologia 103: Trasferimenti correnti da Imprese	RS	0,00	RR	0,00	R	0,00	CP	0,00	EP	0,00
		CP	0,00	RC	0,00	A	0,00	CP	0,00	EC	0,00
		CS	0,00	TR	0,00	CS	0,00	TR	0,00	TR	0,00
20104	Tipologia 104: Trasferimenti correnti da Istituzioni Sociali Private	RS	0,00	RR	0,00	R	0,00	CP	0,00	EP	0,00
		CP	0,00	RC	0,00	A	0,00	CP	0,00	EC	0,00
		CS	0,00	TR	0,00	CS	0,00	TR	0,00	TR	0,00
20105	Tipologia 105: Trasferimenti correnti dall'Unione Europea e dal Resto del Mondo	RS	0,00	RR	0,00	R	0,00	CP	0,00	EP	0,00
		CP	0,00	RC	0,00	A	0,00	CP	0,00	EC	0,00
		CS	0,00	TR	0,00	CS	0,00	TR	0,00	TR	0,00
Totale Titolo 2	Trasferimenti correnti	RS	27.401,42	RR	0,00	R	0,00	CP	0,00	EP	27.401,42
		CP	700.000,00	RC	0,00	A	0,00	CP	0,00	EC	0,00
		CS	727.401,42	TR	0,00	CS	-727.401,42	TR	-700.000,00	TR	27.401,42



**CONTO DEL BILANCIO 2019
GESTIONE DELLE ENTRATE**

TITOLO TIPOLOGIA	DENOMINAZIONE	RESIDUI ATTIVI AL 1/1/2019 (RS)		RISCOSSIONI IN C/RESIDUI (RR)		RIACCERTAMENTI RESIDUI (R) (3)		RESIDUI ATTIVI DA ESERCIZI PRECEDENTI (EP = RS-RR+R)	
		PREVISIONI DEFINITIVE DI COMPETENZA (CP)		RISCOSSIONI IN C/COMPETENZA (RC)		ACCERTAMENTI (A) (4)		RESIDUI ATTIVI DA ESERCIZIO DI COMPETENZA (EC=A-RC)	
		PREVISIONI DEFINITIVE DI CASSA (CS)		RISCOSSIONI (TR=RR+RC) TOTALE		MAGGIORI O MINORI ENTRATE DI CASSA=TR-CS (5)		TOTALE RESIDUI ATTIVI DA RIPORTARE (TR=EP+EC)	
501	Tipologia 100: Alienazione di attività finanziarie	RS CP CS	0,00 0,00 0,00	RR RC TR	0,00 0,00 0,00	R A CS	0,00 0,00 0,00	EP EC TR	0,00 0,00 0,00
502	Tipologia 200: Riscossione di crediti di breve termine	RS CP CS	0,00 0,00 0,00	RR RC TR	0,00 0,00 0,00	R A CS	0,00 0,00 0,00	EP EC TR	0,00 0,00 0,00
503	Tipologia 300: Riscossione crediti di medio-lungo termine	RS CP CS	51.717,23 60.000,00 87.471,58	RR RC TR	488,77 8.486,65 8.975,42	R A CS	-2.308,93 12.161,27 -78.486,16	EP EC TR	48.919,53 3.674,62 52.594,15
504	Tipologia 400: Altre entrate per riduzione di attività finanziarie	RS CP CS	3.991.084,14 10.862.000,00 10.481.529,98	RR RC TR	1.665.213,66 534.639,95 2.199.853,61	R A CS	-118.318,16 7.639.490,97 -8.281.676,37	EP EC TR	2.207.552,32 7.104.851,02 9.312.403,34
50000	Totale Titolo 5	RS CP CS	4.042.801,37 10.922.000,00 10.569.001,56	RR RC TR	1.665.702,43 543.126,60 2.208.829,03	R A CS	-120.627,09 7.651.652,24 -8.360.172,53	EP EC TR	2.256.471,85 7.108.525,64 9.364.997,49
601	Titolo 6	RS CP CS	0,00 0,00 0,00	RR RC TR	0,00 0,00 0,00	R A CS	0,00 0,00 0,00	EP EC TR	0,00 0,00 0,00
601	Tipologia 100: Emissione di titoli obbligazionari	RS CP CS	0,00 0,00 0,00	RR RC TR	0,00 0,00 0,00	R A CS	0,00 0,00 0,00	EP EC TR	0,00 0,00 0,00
602	Tipologia 200: Accensione Prestiti a breve termine	RS CP CS	0,00 0,00 0,00	RR RC TR	0,00 0,00 0,00	R A CS	0,00 0,00 0,00	EP EC TR	0,00 0,00 0,00
603	Tipologia 300: Accensione Mutui e altri finanziamenti a medio lungo termine	RS CP CS	0,00 0,00 0,00	RR RC TR	0,00 0,00 0,00	R A CS	0,00 0,00 0,00	EP EC TR	0,00 0,00 0,00
604	Tipologia 400: Altre forme di indebitamento	RS CP CS	0,00 0,00 0,00	RR RC TR	0,00 0,00 0,00	R A CS	0,00 0,00 0,00	EP EC TR	0,00 0,00 0,00
60000	Totale Titolo 6	RS CP CS	0,00 0,00 0,00	RR RC TR	0,00 0,00 0,00	R A CS	0,00 0,00 0,00	EP EC TR	0,00 0,00 0,00
701	Titolo 7	RS CP CS	0,00 18.000.000,00 18.000.000,00	RR RC TR	0,00 12.791.575,20 12.791.575,20	R A CS	0,00 12.791.575,20 -5.208.424,80	EP EC TR	0,00 0,00 0,00
701	Anticipazioni da istituto tesoriere/cassiere	RS CP CS	0,00 18.000.000,00 18.000.000,00	RR RC TR	0,00 12.791.575,20 12.791.575,20	R A CS	0,00 12.791.575,20 -5.208.424,80	EP EC TR	0,00 0,00 0,00
70000	Totale Titolo 7	RS CP CS	0,00 18.000.000,00 18.000.000,00	RR RC TR	0,00 12.791.575,20 12.791.575,20	R A CS	0,00 12.791.575,20 -5.208.424,80	EP EC TR	0,00 0,00 0,00
9	Titolo 9	RS CP CS	0,00 18.000.000,00 18.000.000,00	RR RC TR	0,00 12.791.575,20 12.791.575,20	R A CS	0,00 12.791.575,20 -5.208.424,80	EP EC TR	0,00 0,00 0,00
9	Titolo 9	RS CP CS	0,00 18.000.000,00 18.000.000,00	RR RC TR	0,00 12.791.575,20 12.791.575,20	R A CS	0,00 12.791.575,20 -5.208.424,80	EP EC TR	0,00 0,00 0,00

**CONTO DEL BILANCIO 2019
GESTIONE DELLE ENTRATE**

TITOLO TIPOLOGIA	DENOMINAZIONE	RESIDUI ATTIVI AL 1/1/2019 (RS)		RISCOSSIONI IN C/RESIDUI (RR)		RIACCERTAMENTI RESIDUI (R) (3)		MAGGIORI O MINORI ENTRATE DI COMPETENZA=A - CP (5)		RESIDUI ATTIVI DA ESERCIZI PRECEDENTI (EP = RS -RR+R)	
		PREVISIONI DEFINITIVE DI COMPETENZA (CP)		RISCOSSIONI IN C/COMPETENZA (RC)		ACCERTAMENTI (A) (4)				RESIDUI ATTIVI DA ESERCIZIO DI COMPETENZA (EC=A-RC)	
		PREVISIONI DEFINITIVE DI CASSA (CS)		RISCOSSIONI (TR=RR+RC) TOTALE		MAGGIORI O MINORI ENTRATE DI CASSA=TR-CS (5)				TOTALE RESIDUI ATTIVI DA RIPORTARE (TR-EP+EC)	
901	Tipologia 100: Entrate per partite di giro	RS	521.492,19	RR	481.494,34	R	-1.065,45			EP	38.932,40
		CP	24.890.000,00	RC	16.058.039,23	A	17.594.913,34	CP	-7.295.086,66	EC	1.536.874,11
		CS	25.411.492,19	TR	16.539.533,57	CS	-8.871.958,62			TR	1.575.806,51
902	Tipologia 200: Entrate per conto terzi	RS	35.610,90	RR	124,68	R	0,00			EP	35.486,22
		CP	410.000,00	RC	84.153,72	A	87.306,43	CP	-322.693,57	EC	3.152,71
		CS	445.610,90	TR	84.278,40	CS	-361.332,50			TR	38.638,93
90000	Totale Titolo 9 Entrate per conto terzi e partite di giro	RS	557.103,09	RR	481.619,02	R	-1.065,45			EP	74.418,62
		CP	25.300.000,00	RC	16.142.192,95	A	17.682.219,77	CP	-7.617.780,23	EC	1.540.026,82
		CS	25.857.103,09	TR	16.623.811,97	CS	-9.233.291,12			TR	1.614.445,44
TOTALE TITOLI		RS	102.790.038,39	RR	7.882.056,84	R	-3.078.829,32			EP	91.829.152,23
		CP	127.427.550,80	RC	47.066.816,09	A	69.320.740,57	CP	-58.106.810,23	EC	22.253.924,48
		CS	136.973.536,25	TR	54.948.872,93	CS	-82.024.663,32			TR	114.083.076,71
TOTALE GENERALE DELLE ENTRATE		RS	102.790.038,39	RR	7.882.056,84	R	-3.078.829,32			EP	91.829.152,23
		CP	127.602.010,69	RC	47.066.816,09	A	69.320.740,57	CP	-58.106.810,23	EC	22.253.924,48
		CS	136.973.536,25	TR	54.948.872,93	CS	-82.024.663,32			TR	114.083.076,71


1) Indicare l'importo del fondo pluriennale vincolato risultante dal conto del bilancio dell'anno precedente (spesa).

2) Per "Utilizzo avanzo di amministrazione" si intende l'avanzo applicato al bilancio: indicare pertanto l'importo dello stanziamento definitivo di bilancio.

3) Indicare l'ammontare complessivo derivante dal riaccertamento dei residui (comprende l'importo dei crediti definitivamente cancellati in quanto assolutamente inesigibili, l'importo dei crediti di dubbia e difficile esazione cancellati secondo le modalità previste dal principio applicato della contabilità finanziaria 9.2). La voce comprende inoltre le rettifiche in aumento dei residui attivi effettuate a seguito della riscossione di residui attivi cancellati dalle scritture (ad es. in anni precedenti è stato cancellato un residuo attivo in quanto considerato assolutamente inesigibile. In caso di riscossione di tale credito nel corso dell'esercizio cui si riferisce il rendiconto si effettua un riaccertamento dei residui attivi in aumento). Le rettifiche in aumento sono indicate con il segno "+", le rettifiche in riduzione sono indicate con il segno "-".

4) Indicare gli accertamenti imputati contabilmente all'esercizio cui il rendiconto si riferisce al netto dei crediti che, in occasione del riaccertamento ordinario dei residui effettuato ai sensi dell'articolo 3, comma 4, risultassero non esigibili e reimputati agli esercizi in cui le obbligazioni risultano esigibili.

5) Le maggiori entrate sono indicate con il segno "+", le minori entrate sono indicate con il segno "-".



**CONTO DEL BILANCIO 2019
RIEPILOGO GENERALE DELLE ENTRATE**

TITOLO	DENOMINAZIONE	RESIDUI ATTIVI AL 1/1/2019 (RS)		RISCOSSIONI IN C/RESIDUI (RR)		RIACCERTAMENTI RESIDUI (R) (3)		MAGGIORI O MINORI ENTRATE DI COMPETENZA (CP)		MAGGIORI O MINORI ENTRATE DI CASSA (CS) (5)		RESIDUI ATTIVI DA ESERCIZI PRECEDENTI (EP = RS - RR + R)		RESIDUI ATTIVI DA ESERCIZIO DI COMPETENZA (EC = A - RC)		TOTALE RESIDUI ATTIVI DA RIPORTARE (TR = EP + EC)	
		PREVISIONI DEFINITIVE DI COMPETENZA (CP)	PREVISIONI DEFINITIVE DI CASSA (CS)	TOTALE RISCOSSIONI (TR = RR + RC)	MAGGIORI O MINORI ENTRATE DI CASSA (CS) (5)	MAGGIORI O MINORI ENTRATE DI CASSA (CS) (5)	MAGGIORI O MINORI ENTRATE DI CASSA (CS) (5)	MAGGIORI O MINORI ENTRATE DI CASSA (CS) (5)	MAGGIORI O MINORI ENTRATE DI CASSA (CS) (5)	MAGGIORI O MINORI ENTRATE DI CASSA (CS) (5)	MAGGIORI O MINORI ENTRATE DI CASSA (CS) (5)	MAGGIORI O MINORI ENTRATE DI CASSA (CS) (5)	MAGGIORI O MINORI ENTRATE DI CASSA (CS) (5)	MAGGIORI O MINORI ENTRATE DI CASSA (CS) (5)	MAGGIORI O MINORI ENTRATE DI CASSA (CS) (5)	MAGGIORI O MINORI ENTRATE DI CASSA (CS) (5)	
FONDO PLURIENNALE VINCOLATO PER SPESE CORRENTI		CP	0,00														
FONDO PLURIENNALE VINCOLATO PER SPESE IN CONTO CAPITALE		CP	174.459,89														
UTILIZZO AVANZO DI AMMINISTRAZIONE		CP	0,00														
- di cui Utilizzo Fondo anticipazioni di liquidità		CP	0,00														
TITOLO 1	Entrate correnti di natura tributaria, contributiva e perequativa	RS	0,00	RR	0,00	R	0,00						EP	0,00			0,00
		CP	0,00	RC	0,00	A	0,00						EC	0,00			0,00
		CS	0,00	TR	0,00	CS	0,00						TR	0,00			0,00
TITOLO 2	Trasferimenti correnti	RS	27.401,42	RR	0,00	R	0,00						EP	27.401,42			27.401,42
		CP	700.000,00	RC	0,00	A	0,00						EC	0,00			0,00
		CS	727.401,42	TR	0,00	CS	-727.401,42						TR	-700.000,00			-27.401,42
TITOLO 3	Entrate extratributarie	RS	92.371.745,20	RR	4.138.377,60	R	-2.659.077,58						EP	85.574.290,02			85.574.290,02
		CP	31.795.000,00	RC	11.248.782,40	A	21.549.405,55						EC	10.300.623,15			10.300.623,15
		CS	54.078.548,79	TR	15.387.160,00	CS	-38.691.388,79						TR	95.874.913,17			95.874.913,17
TITOLO 4	Entrate in conto capitale	RS	5.790.987,31	RR	1.596.357,79	R	-298.059,20						EP	3.896.570,32			3.896.570,32
		CP	40.710.550,80	RC	6.341.138,94	A	9.645.887,81						EC	3.304.748,87			3.304.748,87
		CS	27.741.481,39	TR	7.937.496,73	CS	-19.803.984,66						TR	7.201.319,19			7.201.319,19
TITOLO 5	Entrate da riduzione di attività finanziarie	RS	4.042.801,37	RR	1.665.702,43	R	-120.627,09						EP	2.256.471,85			2.256.471,85
		CP	10.922.000,00	RC	543.126,60	A	7.651.652,24						EC	7.108.525,64			7.108.525,64
		CS	10.569.001,56	TR	2.208.829,03	CS	-8.360.172,53						TR	9.354.997,49			9.354.997,49
TITOLO 6	Accensione di prestiti	RS	0,00	RR	0,00	R	0,00						EP	0,00			0,00
		CP	0,00	RC	0,00	A	0,00						EC	0,00			0,00
		CS	0,00	TR	0,00	CS	0,00						TR	0,00			0,00
TITOLO 7	Anticipazioni da istituto tesoriere/cassiere	RS	0,00	RR	0,00	R	0,00						EP	0,00			0,00
		CP	18.000.000,00	RC	12.791.575,20	A	12.791.575,20						EC	0,00			0,00
		CS	18.000.000,00	TR	12.791.575,20	CS	-5.208.424,80						TR	-5.208.424,80			-5.208.424,80
TITOLO 9	Entrate per conto terzi e partite di giro	RS	557.103,09	RR	481.619,02	R	-1.065,45						EP	74.418,62			74.418,62
		CP	25.300.000,00	RC	16.142.192,95	A	17.682.219,77						EC	1.540.026,82			1.540.026,82
		CS	25.857.103,09	TR	16.623.811,97	CS	-9.233.291,12						TR	1.614.445,44			1.614.445,44
TOTALE TITOLI		RS	102.790.038,39	RR	7.882.056,84	R	-3.078.829,32						EP	91.829.152,23			91.829.152,23
		CP	127.427.550,80	RC	47.066.816,09	A	69.320.740,57						EC	22.253.924,48			22.253.924,48
		CS	136.973.536,25	TR	54.948.872,93	CS	-82.024.663,32						TR	114.083.076,71			114.083.076,71
TOTALE GENERALE DELLE ENTRATE		RS	102.790.038,39	RR	7.882.056,84	R	-3.078.829,32						EP	91.829.152,23			91.829.152,23
		CP	127.602.010,69	RC	47.066.816,09	A	69.320.740,57						EC	22.253.924,48			22.253.924,48
		CS	136.973.536,25	TR	54.948.872,93	CS	-82.024.663,32						TR	114.083.076,71			114.083.076,71

1) Indicare l'importo del fondo pluriennale vincolato risultante dal conto del bilancio dell'anno precedente (spesa).

2) Indicare l'importo definitivo dell'utilizzo del risultato di amministrazione

3) Indicare l'ammontare complessivo derivante dal riaccertamento dei residui (comprende l'importo dei crediti definitivamente cancellati in quanto assolutamente inesigibili, l'importo dei crediti di dubbia e difficile esazione cancellati secondo le modalità previste dal principio applicato della contabilità finanziaria 9.2). La voce comprende inoltre le rettifiche in aumento dei residui attivi effettuate a seguito della riscossione di residui attivi cancellati dalle scritture (ad es. in anni precedenti è stato cancellato un residuo attivo in quanto considerato assolutamente inesigibile. In caso di riscossione di tale credito nel corso dell'esercizio cui si riferisce il rendiconto si effettua un riaccertamento dei residui attivi in aumento). Le rettifiche in aumento sono indicate con il segno "+", le rettifiche in riduzione sono indicate con il segno "-".

4) Indicare gli accertamenti imputati contabilmente all'esercizio cui il rendiconto si riferisce al netto dei crediti che, in occasione del riaccertamento ordinario dei residui effettuato ai sensi dell'articolo 3, comma 4, risultassero non esigibili e reimputati agli esercizi in cui le obbligazioni risultano esigibili.

5) Le maggiori entrate sono indicate con il segno "+", le minori entrate sono indicate con il segno "-".

CONTO DEL BILANCIO 2019
GESTIONE DELLE SPESE

MISSIONE PROGRAMMA TITOLO	DENOMINAZIONE	RESIDUI PASSIVI AL 1/1/2019 (RS)		PAGAMENTI IN C/RESIDUI (PR)		RIACCERTAMENTO RESIDUI (R) (1)		RESIDUI PASSIVI DA ESERCIZI PRECEDENTI (EP=RS-PR+R)	
		PREVISIONI DEFINITIVE DI COMPETENZA (CP)	PREVISIONI DEFINITIVE DI CASSA (CS)	PAGAMENTI IN C/COMPETENZA (PC)	TOTALE PAGAMENTI (TP=PR+PC)	IMPEGNI (I) (2)	ECONOMIE DI COMPETENZA (ECP = CP - I - FPV)	RESIDUI PASSIVI DA ESERCIZIO DI COMPETENZA (EC= I - PC)	TOTALE RESIDUI PASSIVI DA RIPORTARE (TR=EP+EC)
TITOLO	1 Spese correnti	RS CP CS	0,00 0,00 0,00	PR PC TP	0,00 0,00 0,00	R I FPV	0,00 0,00 0,00	EP EC TR	0,00 0,00 0,00
TITOLO	2 Spese in conto capitale	RS CP CS	0,00 0,00 0,00	PR PC TP	0,00 0,00 0,00	R I FPV	0,00 0,00 0,00	EP EC TR	0,00 0,00 0,00
TITOLO	3 Spese per incremento di attivita' finanziarie	RS CP CS	0,00 0,00 0,00	PR PC TP	0,00 0,00 0,00	R I FPV	0,00 0,00 0,00	EP EC TR	0,00 0,00 0,00
TITOLO	4 Rimborso di prestiti	RS CP CS	0,00 0,00 0,00	PR PC TP	0,00 0,00 0,00	R I FPV	0,00 0,00 0,00	EP EC TR	0,00 0,00 0,00
Totale Programma	03 Gestione economica, finanziaria, programmazione, provveditorato	RS CP CS	0,00 0,00 0,00	PR PC TP	0,00 0,00 0,00	R I FPV	0,00 0,00 0,00	EP EC TR	0,00 0,00 0,00
0104 Programma	04 Gestione delle entrate tributarie e servizi fiscali								
TITOLO	1 Spese correnti	RS CP CS	0,00 0,00 0,00	PR PC TP	0,00 0,00 0,00	R I FPV	0,00 0,00 0,00	EP EC TR	0,00 0,00 0,00
TITOLO	2 Spese in conto capitale	RS CP CS	0,00 0,00 0,00	PR PC TP	0,00 0,00 0,00	R I FPV	0,00 0,00 0,00	EP EC TR	0,00 0,00 0,00
TITOLO	3 Spese per incremento di attivita' finanziarie	RS CP CS	0,00 0,00 0,00	PR PC TP	0,00 0,00 0,00	R I FPV	0,00 0,00 0,00	EP EC TR	0,00 0,00 0,00
TITOLO	4 Rimborso di prestiti	RS CP CS	0,00 0,00 0,00	PR PC TP	0,00 0,00 0,00	R I FPV	0,00 0,00 0,00	EP EC TR	0,00 0,00 0,00
Totale Programma	04 Gestione delle entrate tributarie e servizi fiscali	RS CP CS	0,00 0,00 0,00	PR PC TP	0,00 0,00 0,00	R I FPV	0,00 0,00 0,00	EP EC TR	0,00 0,00 0,00
0105 Programma	05 Gestione dei beni demaniali e patrimoniali								
TITOLO	1 Spese correnti	RS CP CS	0,00 0,00 0,00	PR PC TP	0,00 0,00 0,00	R I FPV	0,00 0,00 0,00	EP EC TR	0,00 0,00 0,00
TITOLO	2 Spese in conto capitale	RS CP CS	0,00 0,00 0,00	PR PC TP	0,00 0,00 0,00	R I FPV	0,00 0,00 0,00	EP EC TR	0,00 0,00 0,00

**CONTO DEL BILANCIO 2019
GESTIONE DELLE SPESE**

MISSIONE PROGRAMMA TITOLO	DENOMINAZIONE	RESIDUI PASSIVI AL 1/1/2019 (RS)		PAGAMENTI IN C/RESIDUI (PR)		RIACCERTAMENTO RESIDUI (R) (1)		RESIDUI PASSIVI DA ESERCIZI PRECEDENTI (EP=RS-PR+R)	
		PREVISIONI DEFINITIVE DI COMPETENZA (CP)		PAGAMENTI IN C/COMPETENZA (PC)		IMPEGNI (I) (2)		RESIDUI PASSIVI DA ESERCIZIO DI COMPETENZA (EC= I - PC)	
		PREVISIONI DEFINITIVE DI CASSA (CS)		TOTALE PAGAMENTI (TP=PR+PC)		FONDO PLURIENNALE VINCOLATO (FPV) (3)		TOTALE RESIDUI PASSIVI DA RIPORTARE (TR=EP+EC)	
TITOLO	3 Spese per incremento di attivita' finanziarie	RS CP CS	0,00 PR 0,00 PC 0,00 TP	0,00 R 0,00 I 0,00 FPV	0,00 0,00 ECP 0,00	0,00 0,00 EC 0,00 TR	0,00 0,00 0,00	0,00 0,00 0,00	
TITOLO	4 Rimborso di prestiti	RS CP CS	0,00 PR 0,00 PC 0,00 TP	0,00 R 0,00 I 0,00 FPV	0,00 ECP 0,00	0,00 EC 0,00 TR	0,00 0,00	0,00 0,00	
Totale Programma	05 Gestione dei beni demaniali e patrimoniali	RS CP CS	0,00 PR 0,00 PC 0,00 TP	0,00 R 0,00 I 0,00 FPV	0,00 ECP 0,00	0,00 EC 0,00 TR	0,00 0,00	0,00 0,00	
0106 Programma	06 Ufficio tecnico								
TITOLO	1 Spese correnti	RS CP CS	0,00 PR 0,00 PC 0,00 TP	0,00 R 0,00 I 0,00 FPV	0,00 ECP 0,00	0,00 EC 0,00 TR	0,00 0,00	0,00 0,00	
TITOLO	2 Spese in conto capitale	RS CP CS	0,00 PR 0,00 PC 0,00 TP	0,00 R 0,00 I 0,00 FPV	0,00 ECP 0,00	0,00 EC 0,00 TR	0,00 0,00	0,00 0,00	
TITOLO	3 Spese per incremento di attivita' finanziarie	RS CP CS	0,00 PR 0,00 PC 0,00 TP	0,00 R 0,00 I 0,00 FPV	0,00 ECP 0,00	0,00 EC 0,00 TR	0,00 0,00	0,00 0,00	
TITOLO	4 Rimborso di prestiti	RS CP CS	0,00 PR 0,00 PC 0,00 TP	0,00 R 0,00 I 0,00 FPV	0,00 ECP 0,00	0,00 EC 0,00 TR	0,00 0,00	0,00 0,00	
Totale Programma	06 Ufficio tecnico	RS CP CS	0,00 PR 0,00 PC 0,00 TP	0,00 R 0,00 I 0,00 FPV	0,00 ECP 0,00	0,00 EC 0,00 TR	0,00 0,00	0,00 0,00	
0107 Programma	07 Elezioni e consultazioni popolari - Anagrafe e stato civile								
TITOLO	1 Spese correnti	RS CP CS	0,00 PR 0,00 PC 0,00 TP	0,00 R 0,00 I 0,00 FPV	0,00 ECP 0,00	0,00 EC 0,00 TR	0,00 0,00	0,00 0,00	
TITOLO	2 Spese in conto capitale	RS CP CS	0,00 PR 0,00 PC 0,00 TP	0,00 R 0,00 I 0,00 FPV	0,00 ECP 0,00	0,00 EC 0,00 TR	0,00 0,00	0,00 0,00	
TITOLO	3 Spese per incremento di attivita' finanziarie	RS CP CS	0,00 PR 0,00 PC 0,00 TP	0,00 R 0,00 I 0,00 FPV	0,00 ECP 0,00	0,00 EC 0,00 TR	0,00 0,00	0,00 0,00	
TITOLO	4 Rimborso di prestiti	RS CP CS	0,00 PR 0,00 PC 0,00 TP	0,00 R 0,00 I 0,00 FPV	0,00 ECP 0,00	0,00 EC 0,00 TR	0,00 0,00	0,00 0,00	
Totale Programma	07 Elezioni e consultazioni popolari - Anagrafe	RS	0,00 PR	0,00 R	0,00 ECP	0,00 EC	0,00 TR	0,00	

CONTO DEL BILANCIO 2019
GESTIONE DELLE SPESE

MISSIONE PROGRAMMA TITOLO	DENOMINAZIONE	RESIDUI PASSIVI AL 1/1/2019 (RS)		PAGAMENTI IN C/RESIDUI (PR)		RIACCERTAMENTO RESIDUI (R) (1)		RESIDUI PASSIVI DA ESERCIZI PRECEDENTI (EP=RS-PR+R)		
		PREVISIONI DEFINITIVE DI COMPETENZA (CP)	PREVISIONI DEFINITIVE DI CASSA (CS)	PAGAMENTI IN C/COMPETENZA (PC)	TOTALE PAGAMENTI (TP=PR+PC)	IMPEGNI (I) (2)	FONDO PLURIENNALE VINCOLATO (FPV) (3)	ECONOMIE DI COMPETENZA (ECP = CP - I - FPV)	RESIDUI PASSIVI DA ESERCIZIO DI COMPETENZA (EC= I - PC)	TOTALE RESIDUI PASSIVI DA RIPORTARE (TR=EP+EC)
		CP	CS	PC	TP	R	FPV	ECP	EC	TR
0108	Programma	e stato civile								
08	Programma	08 Statistica e sistemi informativi								
Titolo	1 Spese correnti	RS		0,00	PR	0,00	R	0,00	EP	0,00
		CP		0,00	PC	0,00	I	0,00	EC	0,00
		CS		0,00	TP	0,00	FPV	0,00	TR	0,00
Titolo	2 Spese in conto capitale	RS		0,00	PR	0,00	R	0,00	EP	0,00
		CP		0,00	PC	0,00	I	0,00	EC	0,00
		CS		0,00	TP	0,00	FPV	0,00	TR	0,00
Titolo	3 Spese per incremento di attivita' finanziarie	RS		0,00	PR	0,00	R	0,00	EP	0,00
		CP		0,00	PC	0,00	I	0,00	EC	0,00
		CS		0,00	TP	0,00	FPV	0,00	TR	0,00
Titolo	4 Rimborso di prestiti	RS		0,00	PR	0,00	R	0,00	EP	0,00
		CP		0,00	PC	0,00	I	0,00	EC	0,00
		CS		0,00	TP	0,00	FPV	0,00	TR	0,00
Totale Programma	08 Statistica e sistemi informativi	RS		0,00	PR	0,00	R	0,00	EP	0,00
		CP		0,00	PC	0,00	I	0,00	EC	0,00
		CS		0,00	TP	0,00	FPV	0,00	TR	0,00
0109	Programma	09 Assistenza tecnico-amministrativa agli enti locali								
Titolo	1 Spese correnti	RS		0,00	PR	0,00	R	0,00	EP	0,00
		CP		0,00	PC	0,00	I	0,00	EC	0,00
		CS		0,00	TP	0,00	FPV	0,00	TR	0,00
Titolo	2 Spese in conto capitale	RS		0,00	PR	0,00	R	0,00	EP	0,00
		CP		0,00	PC	0,00	I	0,00	EC	0,00
		CS		0,00	TP	0,00	FPV	0,00	TR	0,00
Titolo	3 Spese per incremento di attivita' finanziarie	RS		0,00	PR	0,00	R	0,00	EP	0,00
		CP		0,00	PC	0,00	I	0,00	EC	0,00
		CS		0,00	TP	0,00	FPV	0,00	TR	0,00
Titolo	4 Rimborso di prestiti	RS		0,00	PR	0,00	R	0,00	EP	0,00
		CP		0,00	PC	0,00	I	0,00	EC	0,00
		CS		0,00	TP	0,00	FPV	0,00	TR	0,00
Totale Programma	09 Assistenza tecnico-amministrativa agli enti locali	RS		0,00	PR	0,00	R	0,00	EP	0,00
		CP		0,00	PC	0,00	I	0,00	EC	0,00
		CS		0,00	TP	0,00	FPV	0,00	TR	0,00
0110	Programma	10 Risorse umane								
Titolo	1 Spese correnti	RS		1.048.130,79	PR	565.483,13	R	-141.517,12	EP	341.130,54
		CP		2.578.986,00	PC	1.244.289,33	I	2.019.494,46	EC	775.205,13
		CS		2.954.497,84	TP	1.809.772,46	FPV	0,00	TR	1.116.335,67

**CONTO DEL BILANCIO 2019
GESTIONE DELLE SPESE**

MISSIONE PROGRAMMA TITOLO	DENOMINAZIONE	RESIDUI PASSIVI AL 1/1/2019 (RS)		PAGAMENTI IN C/RESIDUI (FR)		RIACCERTAMENTO RESIDUI (R) (1)		RESIDUI PASSIVI DA ESERCIZI PRECEDENTI (EP=RS-PR+R)		
		PREVISIONI DEFINITIVE DI COMPETENZA (CP)	PREVISIONI DEFINITIVE DI CASSA (CS)	PAGAMENTI IN C/COMPETENZA (PC)	TOTALE PAGAMENTI (TP=PR+PC)	IMPEGNI (I) (2)	FONDO PLURIENNALE VINCOLATO (FPV) (3)	ECONOMIE DI COMPETENZA (ECP = CP - I - FPV)	RESIDUI PASSIVI DA ESERCIZIO DI COMPETENZA (EC= I - PC)	
TITOLO	2 Spese in conto capitale	RS CP CS	0,00 0,00 0,00	PR PC TP	0,00 0,00 0,00	R I FPV	0,00 0,00 0,00	ECP ECP ECP	EP EC TR	0,00 0,00 0,00
TITOLO	3 Spese per incremento di attivita' finanziarie	RS CP CS	0,00 0,00 0,00	PR PC TP	0,00 0,00 0,00	R I FPV	0,00 0,00 0,00	ECP ECP ECP	EP EC TR	0,00 0,00 0,00
TITOLO	4 Rimborso di prestiti	RS CP CS	0,00 0,00 0,00	PR PC TP	0,00 0,00 0,00	R I FPV	0,00 0,00 0,00	ECP ECP ECP	EP EC TR	0,00 0,00 0,00
Totale Programma	10 Risorse umane	RS CP CS	1.048.130,79 2.578.985,00 2.954.497,84	PR PC TP	565.483,13 1.244.289,33 1.809.772,46	R I FPV	-141.517,12 2.019.494,46 0,00	ECP ECP ECP	EP EC TR	341.130,54 775.205,13 1.116.335,67
0111 Programma	11 Altri servizi generali									
TITOLO	1 Spese correnti	RS CP CS	0,00 0,00 0,00	PR PC TP	0,00 0,00 0,00	R I FPV	0,00 0,00 0,00	ECP ECP ECP	EP EC TR	0,00 0,00 0,00
TITOLO	2 Spese in conto capitale	RS CP CS	0,00 0,00 0,00	PR PC TP	0,00 0,00 0,00	R I FPV	0,00 0,00 0,00	ECP ECP ECP	EP EC TR	0,00 0,00 0,00
TITOLO	3 Spese per incremento di attivita' finanziarie	RS CP CS	0,00 0,00 0,00	PR PC TP	0,00 0,00 0,00	R I FPV	0,00 0,00 0,00	ECP ECP ECP	EP EC TR	0,00 0,00 0,00
TITOLO	4 Rimborso di prestiti	RS CP CS	0,00 0,00 0,00	PR PC TP	0,00 0,00 0,00	R I FPV	0,00 0,00 0,00	ECP ECP ECP	EP EC TR	0,00 0,00 0,00
Totale Programma	11 Altri servizi generali	RS CP CS	0,00 0,00 0,00	PR PC TP	0,00 0,00 0,00	R I FPV	0,00 0,00 0,00	ECP ECP ECP	EP EC TR	0,00 0,00 0,00
TOTALE MISSIONE	01 Servizi istituzionali, generali e di gestione	RS CP CS	1.070.819,52 2.881.985,00 3.267.665,02	PR PC TP	588.171,86 1.450.668,59 2.038.840,45	R I FPV	-141.517,12 2.242.035,28 0,00	ECP ECP ECP	EP EC TR	341.130,54 791.366,69 1.132.497,23
Missione	02 Giustizia									
0201 Programma	01 Uffici giudiziari									
TITOLO	1 Spese correnti	RS CP CS	0,00 0,00 0,00	PR PC TP	0,00 0,00 0,00	R I FPV	0,00 0,00 0,00	ECP ECP ECP	EP EC TR	0,00 0,00 0,00

**CONTO DEL BILANCIO 2019
GESTIONE DELLE SPESE**

MISSIONE PROGRAMMA TITOLO	DENOMINAZIONE	RESIDUI PASSIVI AL 1/1/2019 (RS)		PAGAMENTI IN C/RESIDUI (PR)		RIACCERTAMENTO RESIDUI (R) (1)		RESIDUI PASSIVI DA ESERCIZI PRECEDENTI (EP=RS-PR+R)	
		PREVISIONI DEFINITIVE DI COMPETENZA (CP)		PAGAMENTI IN C/COMPETENZA (PC)		IMPEGNI (I) (2)		RESIDUI PASSIVI DA ESERCIZIO DI COMPETENZA (EC= I - PC)	
		PREVISIONI DEFINITIVE DI CASSA (CS)		PAGAMENTI (TP=PR+PC)		FONDO PLURIENNALE VINCOLATO (FPV) (3)		TOTALE RESIDUI PASSIVI DA RIPORTARE (TR=EP+EC)	
Titolo	2 Spese in conto capitale	RS CP CS	0,00 0,00 0,00	PR PC TP	0,00 0,00 0,00	R I FPV	0,00 0,00 0,00	ECP ECP TR	0,00 0,00 0,00
Titolo	3 Spese per incremento di attivita' finanziarie	RS CP CS	0,00 0,00 0,00	PR PC TP	0,00 0,00 0,00	R I FPV	0,00 0,00 0,00	ECP ECP TR	0,00 0,00 0,00
Titolo	4 Rimborso di prestiti	RS CP CS	0,00 0,00 0,00	PR PC TP	0,00 0,00 0,00	R I FPV	0,00 0,00 0,00	ECP ECP TR	0,00 0,00 0,00
Totale Programma	01 Uffici giudiziari	RS CP CS	0,00 0,00 0,00	PR PC TP	0,00 0,00 0,00	R I FPV	0,00 0,00 0,00	ECP ECP TR	0,00 0,00 0,00
0202 Programma	02 Casa circondariale e altri servizi								
Titolo	1 Spese correnti	RS CP CS	0,00 0,00 0,00	PR PC TP	0,00 0,00 0,00	R I FPV	0,00 0,00 0,00	ECP ECP TR	0,00 0,00 0,00
Titolo	2 Spese in conto capitale	RS CP CS	0,00 0,00 0,00	PR PC TP	0,00 0,00 0,00	R I FPV	0,00 0,00 0,00	ECP ECP TR	0,00 0,00 0,00
Titolo	3 Spese per incremento di attivita' finanziarie	RS CP CS	0,00 0,00 0,00	PR PC TP	0,00 0,00 0,00	R I FPV	0,00 0,00 0,00	ECP ECP TR	0,00 0,00 0,00
Titolo	4 Rimborso di prestiti	RS CP CS	0,00 0,00 0,00	PR PC TP	0,00 0,00 0,00	R I FPV	0,00 0,00 0,00	ECP ECP TR	0,00 0,00 0,00
Totale Programma	02 Casa circondariale e altri servizi	RS CP CS	0,00 0,00 0,00	PR PC TP	0,00 0,00 0,00	R I FPV	0,00 0,00 0,00	ECP ECP TR	0,00 0,00 0,00
TOTALE MISSIONE	02 Giustizia	RS CP CS	0,00 0,00 0,00	PR PC TP	0,00 0,00 0,00	R I FPV	0,00 0,00 0,00	ECP ECP TR	0,00 0,00 0,00
Missione	03 Ordine pubblico e sicurezza								
0301 Programma	01 Polizia locale e amministrativa								
Titolo	1 Spese correnti	RS CP CS	0,00 0,00 0,00	PR PC TP	0,00 0,00 0,00	R I FPV	0,00 0,00 0,00	ECP ECP TR	0,00 0,00 0,00

**CONTO DEL BILANCIO 2019
GESTIONE DELLE SPESE**

MISSIONE PROGRAMMA TITOLO	DENOMINAZIONE	RESIDUI PASSIVI AL 1/1/2019 (RS)		PAGAMENTI IN C/RESIDUI (PR)		RIACCERTAMENTO RESIDUI (R) (1)		RESIDUI PASSIVI DA ESERCIZI PRECEDENTI (EP=RS-PR+R)			
		PREVISIONI DEFINITIVE DI COMPETENZA (CP)		PAGAMENTI IN C/COMPETENZA (PC)		IMPEGNI (I) (2)		RESIDUI PASSIVI DA ESERCIZIO DI COMPETENZA (EC=I-PC)			
		PREVISIONI DEFINITIVE DI CASSA (CS)	TOTALE PAGAMENTI (TP=PR+PC)	TOTALE PAGAMENTI (PC)	FONDO PLURIENNALE VINCOLATO (FPV) (3)	ECONOMIE DI COMPETENZA (ECP = CP - I - FPV)	TOTALE RESIDUI PASSIVI DA RIPORTARE (TR=EP+EC)				
TITOLO	2 Spese in conto capitale	RS CP CS	0,00 0,00 0,00	PR PC TP	0,00 0,00 0,00	R I FPV	0,00 0,00 0,00	ECP	0,00 0,00 0,00	EP EC TR	0,00 0,00 0,00
TITOLO	3 Spese per incremento di attivita' finanziarie	RS CP CS	0,00 0,00 0,00	PR PC TP	0,00 0,00 0,00	R I FPV	0,00 0,00 0,00	ECP	0,00 0,00 0,00	EP EC TR	0,00 0,00 0,00
TITOLO	4 Rimborso di prestiti	RS CP CS	0,00 0,00 0,00	PR PC TP	0,00 0,00 0,00	R I FPV	0,00 0,00 0,00	ECP	0,00 0,00 0,00	EP EC TR	0,00 0,00 0,00
TOTALE Programma	01 Polizia locale e amministrativa	RS CP CS	0,00 0,00 0,00	PR PC TP	0,00 0,00 0,00	R I FPV	0,00 0,00 0,00	ECP	0,00 0,00 0,00	EP EC TR	0,00 0,00 0,00
0302 Programma	02 Sistema integrato di sicurezza urbana										
TITOLO	1 Spese correnti	RS CP CS	0,00 0,00 0,00	PR PC TP	0,00 0,00 0,00	R I FPV	0,00 0,00 0,00	ECP	0,00 0,00 0,00	EP EC TR	0,00 0,00 0,00
TITOLO	2 Spese in conto capitale	RS CP CS	0,00 0,00 0,00	PR PC TP	0,00 0,00 0,00	R I FPV	0,00 0,00 0,00	ECP	0,00 0,00 0,00	EP EC TR	0,00 0,00 0,00
TITOLO	3 Spese per incremento di attivita' finanziarie	RS CP CS	0,00 0,00 0,00	PR PC TP	0,00 0,00 0,00	R I FPV	0,00 0,00 0,00	ECP	0,00 0,00 0,00	EP EC TR	0,00 0,00 0,00
TITOLO	4 Rimborso di prestiti	RS CP CS	0,00 0,00 0,00	PR PC TP	0,00 0,00 0,00	R I FPV	0,00 0,00 0,00	ECP	0,00 0,00 0,00	EP EC TR	0,00 0,00 0,00
TOTALE Programma	02 Sistema integrato di sicurezza urbana	RS CP CS	0,00 0,00 0,00	PR PC TP	0,00 0,00 0,00	R I FPV	0,00 0,00 0,00	ECP	0,00 0,00 0,00	EP EC TR	0,00 0,00 0,00
TOTALE MISSIONE	03 Ordine pubblico e sicurezza	RS CP CS	0,00 0,00 0,00	PR PC TP	0,00 0,00 0,00	R I FPV	0,00 0,00 0,00	ECP	0,00 0,00 0,00	EP EC TR	0,00 0,00 0,00
Missione	04 Istruzione e diritto allo studio										
0401 Programma	01 Istruzione prescolastica										
TITOLO	1 Spese correnti	RS CP CS	0,00 0,00 0,00	PR PC TP	0,00 0,00 0,00	R I FPV	0,00 0,00 0,00	ECP	0,00 0,00 0,00	EP EC TR	0,00 0,00 0,00



**CONTO DEL BILANCIO 2019
GESTIONE DELLE SPESE**

MISSIONE PROGRAMMA TITOLO	DENOMINAZIONE	RESIDUI PASSIVI AL 1/1/2019 (RS)		PAGAMENTI IN C/RESIDUI (PR)		RACCIERTAMENTO RESIDUI (R) (1)		RESIDUI PASSIVI DA ESERCIZI PRECEDENTI (EP=RS-PR+R)	
		PREVISIONI DEFINITIVE DI COMPETENZA (CP)	PREVISIONI DEFINITIVE DI CASSA (CS)	TOTALE PAGAMENTI (TP=PR+PC)	C/COMPETENZA (PC)	IMPEGNI (I) (2)	ECONOMIE DI COMPETENZA (ECP = CP - I - FPV)	RESIDUI PASSIVI DA ESERCIZIO DI COMPETENZA (EC= I - PC)	TOTALE RESIDUI PASSIVI DA RIPORTARE (TR=EP+EC)
TITOLO	2 Spese in conto capitale	RS CP CS	0,00 0,00 0,00	PR PC TP	0,00 0,00 0,00	R I FPV	0,00 0,00 0,00	EP EC TR	0,00 0,00 0,00
TITOLO	3 Spese per incremento di attivita' finanziarie	RS CP CS	0,00 0,00 0,00	PR PC TP	0,00 0,00 0,00	R I FPV	0,00 0,00 0,00	EP EC TR	0,00 0,00 0,00
TITOLO	4 Rimborsio di prestiti	RS CP CS	0,00 0,00 0,00	PR PC TP	0,00 0,00 0,00	R I FPV	0,00 0,00 0,00	EP EC TR	0,00 0,00 0,00
Totale Programma	01 Istruzione prescolastica	RS CP CS	0,00 0,00 0,00	PR PC TP	0,00 0,00 0,00	R I FPV	0,00 0,00 0,00	EP EC TR	0,00 0,00 0,00
0402 Programma	02 Altri ordini di istruzione								
TITOLO	1 Spese correnti	RS CP CS	0,00 0,00 0,00	PR PC TP	0,00 0,00 0,00	R I FPV	0,00 0,00 0,00	EP EC TR	0,00 0,00 0,00
TITOLO	2 Spese in conto capitale	RS CP CS	0,00 0,00 0,00	PR PC TP	0,00 0,00 0,00	R I FPV	0,00 0,00 0,00	EP EC TR	0,00 0,00 0,00
TITOLO	3 Spese per incremento di attivita' finanziarie	RS CP CS	0,00 0,00 0,00	PR PC TP	0,00 0,00 0,00	R I FPV	0,00 0,00 0,00	EP EC TR	0,00 0,00 0,00
TITOLO	4 Rimborsio di prestiti	RS CP CS	0,00 0,00 0,00	PR PC TP	0,00 0,00 0,00	R I FPV	0,00 0,00 0,00	EP EC TR	0,00 0,00 0,00
Totale Programma	02 Altri ordini di istruzione	RS CP CS	0,00 0,00 0,00	PR PC TP	0,00 0,00 0,00	R I FPV	0,00 0,00 0,00	EP EC TR	0,00 0,00 0,00
0404 Programma	04 Istruzione universitaria								
TITOLO	1 Spese correnti	RS CP CS	0,00 0,00 0,00	PR PC TP	0,00 0,00 0,00	R I FPV	0,00 0,00 0,00	EP EC TR	0,00 0,00 0,00
TITOLO	2 Spese in conto capitale	RS CP CS	0,00 0,00 0,00	PR PC TP	0,00 0,00 0,00	R I FPV	0,00 0,00 0,00	EP EC TR	0,00 0,00 0,00
TITOLO	3 Spese per incremento di attivita' finanziarie	RS CP CS	0,00 0,00 0,00	PR PC TP	0,00 0,00 0,00	R I FPV	0,00 0,00 0,00	EP EC TR	0,00 0,00 0,00

**CONTO DEL BILANCIO 2019
GESTIONE DELLE SPESE**

MISSIONE PROGRAMMA TITOLO	DENOMINAZIONE	RESIDUI PASSIVIAL 1/1/2019 (RS)		PAGAMENTI IN C/RESIDUI (PR)		RIACCERTAMENTO RESIDUI (R) (1)		RESIDUI PASSIVI DA ESERCIZI PRECEDENTI (EP=RS-PR+R)	
		PREVISIONI DEFINITIVE DI COMPETENZA (CP)		PAGAMENTI IN C/COMPETENZA (PC)		IMPEGNI (I) (2)		RESIDUI PASSIVI DA ESERCIZIO DI COMPETENZA (EC= I - PC)	
		PREVISIONI DEFINITIVE DI CASSA (CS)		TOTALE PAGAMENTI (TP=PR+PC)		FONDO PLURIENNALE VINCOLATO (FPV) (3)		TOTALE RESIDUI PASSIVI DA RIPORTARE (TR=EP+EC)	
TITOLO	4 Rimborsio di prestiti	RS CP CS	0,00 PR 0,00 PC 0,00 TP	0,00 R 0,00 I 0,00 FPV	0,00 0,00 ECP 0,00	0,00 0,00 EC 0,00 TR	0,00 0,00 0,00	0,00 0,00 0,00	
Totale Programma	04 Istruzione universitaria	RS CP CS	0,00 PR 0,00 PC 0,00 TP	0,00 R 0,00 I 0,00 FPV	0,00 0,00 ECP 0,00	0,00 0,00 EC 0,00 TR	0,00 0,00 0,00	0,00 0,00 0,00	
0405 Programma	05 Istruzione tecnica superiore								
TITOLO	1 Spese correnti	RS CP CS	0,00 PR 0,00 PC 0,00 TP	0,00 R 0,00 I 0,00 FPV	0,00 0,00 ECP 0,00	0,00 0,00 EC 0,00 TR	0,00 0,00 0,00	0,00 0,00 0,00	
TITOLO	2 Spese in conto capitale	RS CP CS	0,00 PR 0,00 PC 0,00 TP	0,00 R 0,00 I 0,00 FPV	0,00 0,00 ECP 0,00	0,00 0,00 EC 0,00 TR	0,00 0,00 0,00	0,00 0,00 0,00	
TITOLO	3 Spese per incremento di attivita' finanziarie	RS CP CS	0,00 PR 0,00 PC 0,00 TP	0,00 R 0,00 I 0,00 FPV	0,00 0,00 ECP 0,00	0,00 0,00 EC 0,00 TR	0,00 0,00 0,00	0,00 0,00 0,00	
TITOLO	4 Rimborsio di prestiti	RS CP CS	0,00 PR 0,00 PC 0,00 TP	0,00 R 0,00 I 0,00 FPV	0,00 0,00 ECP 0,00	0,00 0,00 EC 0,00 TR	0,00 0,00 0,00	0,00 0,00 0,00	
Totale Programma	05 Istruzione tecnica superiore	RS CP CS	0,00 PR 0,00 PC 0,00 TP	0,00 R 0,00 I 0,00 FPV	0,00 0,00 ECP 0,00	0,00 0,00 EC 0,00 TR	0,00 0,00 0,00	0,00 0,00 0,00	
0406 Programma	06 Servizi ausiliari all'istruzione								
TITOLO	1 Spese correnti	RS CP CS	0,00 PR 0,00 PC 0,00 TP	0,00 R 0,00 I 0,00 FPV	0,00 0,00 ECP 0,00	0,00 0,00 EC 0,00 TR	0,00 0,00 0,00	0,00 0,00 0,00	
TITOLO	2 Spese in conto capitale	RS CP CS	0,00 PR 0,00 PC 0,00 TP	0,00 R 0,00 I 0,00 FPV	0,00 0,00 ECP 0,00	0,00 0,00 EC 0,00 TR	0,00 0,00 0,00	0,00 0,00 0,00	
TITOLO	3 Spese per incremento di attivita' finanziarie	RS CP CS	0,00 PR 0,00 PC 0,00 TP	0,00 R 0,00 I 0,00 FPV	0,00 0,00 ECP 0,00	0,00 0,00 EC 0,00 TR	0,00 0,00 0,00	0,00 0,00 0,00	
TITOLO	4 Rimborsio di prestiti	RS CP CS	0,00 PR 0,00 PC 0,00 TP	0,00 R 0,00 I 0,00 FPV	0,00 0,00 ECP 0,00	0,00 0,00 EC 0,00 TR	0,00 0,00 0,00	0,00 0,00 0,00	
Totale Programma	06 Servizi ausiliari all'istruzione	RS CP CS	0,00 PR 0,00 PC 0,00 TP	0,00 R 0,00 I 0,00 FPV	0,00 0,00 ECP 0,00	0,00 0,00 EC 0,00 TR	0,00 0,00 0,00	0,00 0,00 0,00	
0407 Programma	07 Diritto allo studio								

**CONTO DEL BILANCIO 2019
GESTIONE DELLE SPESE**

MISSIONE PROGRAMMA TITOLO	DENOMINAZIONE	RESIDUI PASSIVI AL 1/1/2019 (RS)		PAGAMENTI IN C/RESIDUI (PR)		RIACCERTAMENTO RESIDUI (R) (1)		RESIDUI PASSIVI DA ESERCIZI PRECEDENTI (EP=RS-PR+R)		
		PREVISIONI DEFINITIVE DI COMPETENZA (CP)	PREVISIONI DEFINITIVE DI CASSA (CS)	PAGAMENTI IN C/COMPETENZA (PC)	TOTALE PAGAMENTI (TP=PR+PC)	IMPEGNI (I) (2)	FONDO PLURIENNALE VINCOLATO (FPV) (3)	ECONOMIE DI COMPETENZA (ECP = CP - I - FPV)	TOTALE RESIDUI PASSIVI DA RIPORTARE (TR=EP+EC)	
TITOLO	1 Spese correnti	RS CP CS	0,00 0,00 0,00	PR PC TP	0,00 0,00 0,00	R I FPV	0,00 0,00 0,00	ECP ECP ECP	EP EC TR	0,00 0,00 0,00
TITOLO	2 Spese in conto capitale	RS CP CS	0,00 0,00 0,00	PR PC TP	0,00 0,00 0,00	R I FPV	0,00 0,00 0,00	ECP ECP ECP	EP EC TR	0,00 0,00 0,00
TITOLO	3 Spese per incremento di attivita' finanziarie	RS CP CS	0,00 0,00 0,00	PR PC TP	0,00 0,00 0,00	R I FPV	0,00 0,00 0,00	ECP ECP ECP	EP EC TR	0,00 0,00 0,00
TITOLO	4 Rimborso di prestiti	RS CP CS	0,00 0,00 0,00	PR PC TP	0,00 0,00 0,00	R I FPV	0,00 0,00 0,00	ECP ECP ECP	EP EC TR	0,00 0,00 0,00
Totale Programma	07 Diritto allo studio	RS CP CS	0,00 0,00 0,00	PR PC TP	0,00 0,00 0,00	R I FPV	0,00 0,00 0,00	ECP ECP ECP	EP EC TR	0,00 0,00 0,00
TOTALE MISSIONE	04 Istruzione e diritto allo studio	RS CP CS	0,00 0,00 0,00	PR PC TP	0,00 0,00 0,00	R I FPV	0,00 0,00 0,00	ECP ECP ECP	EP EC TR	0,00 0,00 0,00
Missione	05 Tutela e valorizzazione dei beni e attivita' culturali	RS CP CS	0,00 0,00 0,00	PR PC TP	0,00 0,00 0,00	R I FPV	0,00 0,00 0,00	ECP ECP ECP	EP EC TR	0,00 0,00 0,00
0501 Programma	01 Valorizzazione dei beni di interesse storico	RS CP CS	0,00 0,00 0,00	PR PC TP	0,00 0,00 0,00	R I FPV	0,00 0,00 0,00	ECP ECP ECP	EP EC TR	0,00 0,00 0,00
TITOLO	1 Spese correnti	RS CP CS	0,00 0,00 0,00	PR PC TP	0,00 0,00 0,00	R I FPV	0,00 0,00 0,00	ECP ECP ECP	EP EC TR	0,00 0,00 0,00
TITOLO	2 Spese in conto capitale	RS CP CS	0,00 0,00 0,00	PR PC TP	0,00 0,00 0,00	R I FPV	0,00 0,00 0,00	ECP ECP ECP	EP EC TR	0,00 0,00 0,00
TITOLO	3 Spese per incremento di attivita' finanziarie	RS CP CS	0,00 0,00 0,00	PR PC TP	0,00 0,00 0,00	R I FPV	0,00 0,00 0,00	ECP ECP ECP	EP EC TR	0,00 0,00 0,00
TITOLO	4 Rimborso di prestiti	RS CP CS	0,00 0,00 0,00	PR PC TP	0,00 0,00 0,00	R I FPV	0,00 0,00 0,00	ECP ECP ECP	EP EC TR	0,00 0,00 0,00
Totale Programma	01 Valorizzazione dei beni di interesse storico	RS CP CS	0,00 0,00 0,00	PR PC TP	0,00 0,00 0,00	R I FPV	0,00 0,00 0,00	ECP ECP ECP	EP EC TR	0,00 0,00 0,00
0502 Programma	02 Attivita' culturali e interventi diversi nel settore culturale	RS CP CS	0,00 0,00 0,00	PR PC TP	0,00 0,00 0,00	R I FPV	0,00 0,00 0,00	ECP ECP ECP	EP EC TR	0,00 0,00 0,00

**CONTO DEL BILANCIO 2019
GESTIONE DELLE SPESE**

MISSIONE PROGRAMMA TITOLO	DENOMINAZIONE	RESIDUI PASSIVI AL 1/1/2019 (RS)		PAGAMENTI IN C/RESIDUI (PR)		RIACCERTAMENTO RESIDUI (R) (1)		RESIDUI PASSIVI DA ESERCIZI PRECEDENTI (EP=RS-PR+R)	
		PREVISIONI DEFINITIVE DI COMPETENZA (CP)		PAGAMENTI IN C/COMPETENZA (PC)		IMPEGNI (I) (2)		RESIDUI PASSIVI DA ESERCIZIO DI COMPETENZA (EC=I-PC)	
		PREVISIONI DEFINITIVE DI CASSA (CS)		TOTALE PAGAMENTI (TP=PR+PC)		FONDO PLURIENNALE VINCOLATO (FPV) (3)		TOTALE RESIDUI PASSIVI DA RIPORTARE (TR=EP+EC)	
TITOLO	1 Spese correnti	RS CP CS	0,00 PR 0,00 PC 0,00 TP	0,00 R 0,00 I 0,00 FPV	0,00 ECP 0,00	0,00 EP 0,00 TR	0,00 0,00	0,00 0,00	
TITOLO	2 Spese in conto capitale	RS CP CS	0,00 PR 0,00 PC 0,00 TP	0,00 R 0,00 I 0,00 FPV	0,00 ECP 0,00	0,00 EP 0,00 TR	0,00 0,00	0,00 0,00	
TITOLO	3 Spese per incremento di attivita' finanziarie	RS CP CS	0,00 PR 0,00 PC 0,00 TP	0,00 R 0,00 I 0,00 FPV	0,00 ECP 0,00	0,00 EP 0,00 TR	0,00 0,00	0,00 0,00	
TITOLO	4 Rimborso di prestiti	RS CP CS	0,00 PR 0,00 PC 0,00 TP	0,00 R 0,00 I 0,00 FPV	0,00 ECP 0,00	0,00 EP 0,00 TR	0,00 0,00	0,00 0,00	
Totale Programma	02 Attività culturali e interventi diversi nel settore culturale	RS CP CS	0,00 PR 0,00 PC 0,00 TP	0,00 R 0,00 I 0,00 FPV	0,00 ECP 0,00	0,00 EP 0,00 TR	0,00 0,00	0,00 0,00	
TOTALE MISSIONE	05 Tutela e valorizzazione dei beni e attivita' culturali	RS CP CS	0,00 PR 0,00 PC 0,00 TP	0,00 R 0,00 I 0,00 FPV	0,00 ECP 0,00	0,00 EP 0,00 TR	0,00 0,00	0,00 0,00	
Missione	06 Politiche giovanili, sport e tempo libero								
0601 Programma	01 Sport e tempo libero								
TITOLO	1 Spese correnti	RS CP CS	0,00 PR 0,00 PC 0,00 TP	0,00 R 0,00 I 0,00 FPV	0,00 ECP 0,00	0,00 EP 0,00 TR	0,00 0,00	0,00 0,00	
TITOLO	2 Spese in conto capitale	RS CP CS	0,00 PR 0,00 PC 0,00 TP	0,00 R 0,00 I 0,00 FPV	0,00 ECP 0,00	0,00 EP 0,00 TR	0,00 0,00	0,00 0,00	
TITOLO	3 Spese per incremento di attivita' finanziarie	RS CP CS	0,00 PR 0,00 PC 0,00 TP	0,00 R 0,00 I 0,00 FPV	0,00 ECP 0,00	0,00 EP 0,00 TR	0,00 0,00	0,00 0,00	
TITOLO	4 Rimborso di prestiti	RS CP CS	0,00 PR 0,00 PC 0,00 TP	0,00 R 0,00 I 0,00 FPV	0,00 ECP 0,00	0,00 EP 0,00 TR	0,00 0,00	0,00 0,00	
Totale Programma	01 Sport e tempo libero	RS CP CS	0,00 PR 0,00 PC 0,00 TP	0,00 R 0,00 I 0,00 FPV	0,00 ECP 0,00	0,00 EP 0,00 TR	0,00 0,00	0,00 0,00	
0602 Programma	02 Giovani								

**CONTO DEL BILANCIO 2019
GESTIONE DELLE SPESE**

MISSIONE PROGRAMMA TITOLO	DENOMINAZIONE	RESIDUI PASSIVI AL 1/1/2019 (RS)		PAGAMENTI IN C/RESIDUI (PR)		RIACCERTAMENTO RESIDUI (R) (1)		ECONOMIE DI COMPETENZA (ECP = CP - I - FPV)		RESIDUI PASSIVI DA ESERCIZI PRECEDENTI (EP=RS-PR+R)	
		PREVISIONI DEFINITIVE DI COMPETENZA (CP)	PREVISIONI DEFINITIVE DI CASSA (CS)	TOTALE PAGAMENTI (TP=PR+PC)	C/COMPETENZA (PC)	IMPEGNI (I) (2)	FONDO PLURIENNALE VINCOLATO (FPV) (3)	EP	EC	TR	TOTALE RESIDUI PASSIVI DA RIPORTARE (TR=EP+EC)
TITOLO	1 Spese correnti	RS CP CS	0,00 0,00 0,00	PR PC TP	0,00 0,00 0,00	R I FPV	0,00 0,00 0,00	ECP	0,00	EP EC TR	0,00 0,00 0,00
TITOLO	2 Spese in conto capitale	RS CP CS	0,00 0,00 0,00	PR PC TP	0,00 0,00 0,00	R I FPV	0,00 0,00 0,00	ECP	0,00	EP EC TR	0,00 0,00 0,00
TITOLO	3 Spese per incremento di attivita' finanziarie	RS CP CS	0,00 0,00 0,00	PR PC TP	0,00 0,00 0,00	R I FPV	0,00 0,00 0,00	ECP	0,00	EP EC TR	0,00 0,00 0,00
TITOLO	4 Rimborso di presfili	RS CP CS	0,00 0,00 0,00	PR PC TP	0,00 0,00 0,00	R I FPV	0,00 0,00 0,00	ECP	0,00	EP EC TR	0,00 0,00 0,00
Totale Programma	02 Giovani	RS CP CS	0,00 0,00 0,00	PR PC TP	0,00 0,00 0,00	R I FPV	0,00 0,00 0,00	ECP	0,00	EP EC TR	0,00 0,00 0,00
TOTALE MISSIONE	06 Politiche giovanili, sport e tempo libero	RS CP CS	0,00 0,00 0,00	PR PC TP	0,00 0,00 0,00	R I FPV	0,00 0,00 0,00	ECP	0,00	EP EC TR	0,00 0,00 0,00
Missione	07 Turismo										
0701 Programma	01 Sviluppo e valorizzazione del turismo										
TITOLO	1 Spese correnti	RS CP CS	0,00 0,00 0,00	PR PC TP	0,00 0,00 0,00	R I FPV	0,00 0,00 0,00	ECP	0,00	EP EC TR	0,00 0,00 0,00
TITOLO	2 Spese in conto capitale	RS CP CS	0,00 0,00 0,00	PR PC TP	0,00 0,00 0,00	R I FPV	0,00 0,00 0,00	ECP	0,00	EP EC TR	0,00 0,00 0,00
TITOLO	3 Spese per incremento di attivita' finanziarie	RS CP CS	0,00 0,00 0,00	PR PC TP	0,00 0,00 0,00	R I FPV	0,00 0,00 0,00	ECP	0,00	EP EC TR	0,00 0,00 0,00
TITOLO	4 Rimborso di presfili	RS CP CS	0,00 0,00 0,00	PR PC TP	0,00 0,00 0,00	R I FPV	0,00 0,00 0,00	ECP	0,00	EP EC TR	0,00 0,00 0,00
Totale Programma	01 Sviluppo e valorizzazione del turismo	RS CP CS	0,00 0,00 0,00	PR PC TP	0,00 0,00 0,00	R I FPV	0,00 0,00 0,00	ECP	0,00	EP EC TR	0,00 0,00 0,00
TOTALE MISSIONE	07 Turismo	RS CP CS	0,00 0,00 0,00	PR PC TP	0,00 0,00 0,00	R I FPV	0,00 0,00 0,00	ECP	0,00	EP EC TR	0,00 0,00 0,00

**CONTO DEL BILANCIO 2019
GESTIONE DELLE SPESE**

MISSIONE PROGRAMMA TITOLO	DENOMINAZIONE	RESIDUI PASSIVIAL 1/1/2019 (RS.)		PAGAMENTI IN C/RESIDUI (PR)		RIACCERTAMENTO RESIDUI (R) (1)		RESIDUI PASSIVI DA ESERCIZI PRECEDENTI (EP=RS-PR+R)	
		PREVISIONI DEFINITIVE DI COMPETENZA (CP)		PAGAMENTI IN C/COMPETENZA (PC)		IMPEGNI (I) (2)		RESIDUI PASSIVI DA ESERCIZIO DI COMPETENZA (EC= I - PC)	
		PREVISIONI DEFINITIVE DI CASSA (CS)		TOTALE PAGAMENTI (TP=PR+PC)		FONDO PLURIENNALE VINCOLATO (FPV) (3)		TOTALE RESIDUI PASSIVI DA RIPORTARE (TR=EP+EC)	
dell'ambiente									
0901	Programma	01	Difesa del suolo						
Titolo		1	Spese correnti	RS 0,00 CP 0,00 CS 0,00	PR 0,00 PC 0,00 TP 0,00	R 0,00 I 0,00 FPV 0,00		EP 0,00 EC 0,00 TR 0,00	0,00 0,00 0,00 0,00
Titolo		2	Spese in conto capitale	RS 0,00 CP 0,00 CS 0,00	PR 0,00 PC 0,00 TP 0,00	R 0,00 I 0,00 FPV 0,00		EP 0,00 EC 0,00 TR 0,00	0,00 0,00 0,00 0,00
Titolo		3	Spese per incremento di attivita' finanziarie	RS 0,00 CP 0,00 CS 0,00	PR 0,00 PC 0,00 TP 0,00	R 0,00 I 0,00 FPV 0,00		EP 0,00 EC 0,00 TR 0,00	0,00 0,00 0,00 0,00
Titolo		4	Rimborso di prestiti	RS 0,00 CP 0,00 CS 0,00	PR 0,00 PC 0,00 TP 0,00	R 0,00 I 0,00 FPV 0,00		EP 0,00 EC 0,00 TR 0,00	0,00 0,00 0,00 0,00
Totale Programma		01	Difesa del suolo	RS 0,00 CP 0,00 CS 0,00	PR 0,00 PC 0,00 TP 0,00	R 0,00 I 0,00 FPV 0,00		EP 0,00 EC 0,00 TR 0,00	0,00 0,00 0,00 0,00
0902	Programma	02	Tutele, valorizzazione e recupero ambientale						
Titolo		1	Spese correnti	RS 0,00 CP 0,00 CS 0,00	PR 0,00 PC 0,00 TP 0,00	R 0,00 I 0,00 FPV 0,00		EP 0,00 EC 0,00 TR 0,00	0,00 0,00 0,00 0,00
Titolo		2	Spese in conto capitale	RS 0,00 CP 0,00 CS 0,00	PR 0,00 PC 0,00 TP 0,00	R 0,00 I 0,00 FPV 0,00		EP 0,00 EC 0,00 TR 0,00	0,00 0,00 0,00 0,00
Titolo		3	Spese per incremento di attivita' finanziarie	RS 0,00 CP 0,00 CS 0,00	PR 0,00 PC 0,00 TP 0,00	R 0,00 I 0,00 FPV 0,00		EP 0,00 EC 0,00 TR 0,00	0,00 0,00 0,00 0,00
Titolo		4	Rimborso di prestiti	RS 0,00 CP 0,00 CS 0,00	PR 0,00 PC 0,00 TP 0,00	R 0,00 I 0,00 FPV 0,00		EP 0,00 EC 0,00 TR 0,00	0,00 0,00 0,00 0,00
Totale Programma		02	Tutele, valorizzazione e recupero ambientale	RS 0,00 CP 0,00 CS 0,00	PR 0,00 PC 0,00 TP 0,00	R 0,00 I 0,00 FPV 0,00		EP 0,00 EC 0,00 TR 0,00	0,00 0,00 0,00 0,00
0903	Programma	03	Rifiuti						
Titolo		1	Spese correnti	RS 0,00 CP 0,00 CS 0,00	PR 0,00 PC 0,00 TP 0,00	R 0,00 I 0,00 FPV 0,00		EP 0,00 EC 0,00 TR 0,00	0,00 0,00 0,00 0,00

**CONTO DEL BILANCIO 2019
GESTIONE DELLE SPESE**

MISSIONE PROGRAMMA TITOLO	DENOMINAZIONE	RESIDUI PASSIVI AL 1/1/2019 (RS)		PAGAMENTI IN C/RESIDUI (PR)		RIACCERTAMENTO RESIDUI (R) (1)		RESIDUI PASSIVI DA ESERCIZI PRECEDENTI (EP=RS-PR+R)	
		PREVISIONI DEFINITIVE DI COMPETENZA (CP)	PREVISIONI DEFINITIVE DI CASSA (CS)	TOTALE PAGAMENTI (TP=PR+PC)	C/COMPETENZA (PC)	IMPEGNI (I) (2)	ECONOMIE DI COMPETENZA (ECP = CP - I - FPV)	TOTALE RESIDUI PASSIVI DA RIPORTARE (TR=EP+EC)	
TITOLO	2 Spese in conto capitale	RS CP CS	RS CP CS	0,00 PR 0,00 PC 0,00 TP	0,00 R 0,00 I 0,00 FPV	0,00 0,00 ECP 0,00	0,00 0,00 EC 0,00 TR	0,00 0,00 0,00	
TITOLO	3 Spese per incremento di attivita' finanziarie	RS CP CS	RS CP CS	0,00 PR 0,00 PC 0,00 TP	0,00 R 0,00 I 0,00 FPV	0,00 0,00 ECP 0,00	0,00 0,00 EC 0,00 TR	0,00 0,00 0,00	
TITOLO	4 Rimborso di prestiti	RS CP CS	RS CP CS	0,00 PR 0,00 PC 0,00 TP	0,00 R 0,00 I 0,00 FPV	0,00 0,00 ECP 0,00	0,00 0,00 EC 0,00 TR	0,00 0,00 0,00	
Totale Programma	03 Rifiuti	RS CP CS	RS CP CS	0,00 PR 0,00 PC 0,00 TP	0,00 R 0,00 I 0,00 FPV	0,00 0,00 ECP 0,00	0,00 0,00 EC 0,00 TR	0,00 0,00 0,00	
0904 Programma	04 Servizio idrico integrato								
TITOLO	1 Spese correnti	RS CP CS	RS CP CS	0,00 PR 0,00 PC 0,00 TP	0,00 R 0,00 I 0,00 FPV	0,00 0,00 ECP 0,00	0,00 0,00 EC 0,00 TR	0,00 0,00 0,00	
TITOLO	2 Spese in conto capitale	RS CP CS	RS CP CS	0,00 PR 0,00 PC 0,00 TP	0,00 R 0,00 I 0,00 FPV	0,00 0,00 ECP 0,00	0,00 0,00 EC 0,00 TR	0,00 0,00 0,00	
TITOLO	3 Spese per incremento di attivita' finanziarie	RS CP CS	RS CP CS	0,00 PR 0,00 PC 0,00 TP	0,00 R 0,00 I 0,00 FPV	0,00 0,00 ECP 0,00	0,00 0,00 EC 0,00 TR	0,00 0,00 0,00	
TITOLO	4 Rimborso di prestiti	RS CP CS	RS CP CS	0,00 PR 0,00 PC 0,00 TP	0,00 R 0,00 I 0,00 FPV	0,00 0,00 ECP 0,00	0,00 0,00 EC 0,00 TR	0,00 0,00 0,00	
Totale Programma	04 Servizio idrico Integrato	RS CP CS	RS CP CS	0,00 PR 0,00 PC 0,00 TP	0,00 R 0,00 I 0,00 FPV	0,00 0,00 ECP 0,00	0,00 0,00 EC 0,00 TR	0,00 0,00 0,00	
0905 Programma	05 Aree protette, parchi naturali, protezione naturalistica e forestazione								
TITOLO	1 Spese correnti	RS CP CS	RS CP CS	0,00 PR 0,00 PC 0,00 TP	0,00 R 0,00 I 0,00 FPV	0,00 0,00 ECP 0,00	0,00 0,00 EC 0,00 TR	0,00 0,00 0,00	
TITOLO	2 Spese in conto capitale	RS CP CS	RS CP CS	0,00 PR 0,00 PC 0,00 TP	0,00 R 0,00 I 0,00 FPV	0,00 0,00 ECP 0,00	0,00 0,00 EC 0,00 TR	0,00 0,00 0,00	
TITOLO	3 Spese per incremento di attivita' finanziarie	RS CP CS	RS CP CS	0,00 PR 0,00 PC 0,00 TP	0,00 R 0,00 I 0,00 FPV	0,00 0,00 ECP 0,00	0,00 0,00 EC 0,00 TR	0,00 0,00 0,00	

**CONTO DEL BILANCIO 2019
GESTIONE DELLE SPESE**

MISSIONE PROGRAMMA TITOLO	DENOMINAZIONE	RESIDUI PASSIVI AL 1/1/2019 (RS)		PAGAMENTI IN C/RESIDUI (PR)		RACCERTAMENTO RESIDUI (R) (1)		RESIDUI PASSIVI DA ESERCIZI PRECEDENTI (EP=RS-PR+R)	
		PREVISIONI DEFINITIVE DI COMPETENZA (CP)	PREVISIONI DEFINITIVE DI CASSA (CS)	C/COMPETENZA (PC)	TOTALE PAGAMENTI (TP=PR+PC)	IMPEGNI (I) (2)	FONDO PLURIENNALE VINCOLATO (FPV) (3)	ECONOMIE DI COMPETENZA (ECP = CP - I - FPV)	RESIDUI PASSIVI DA ESERCIZIO DI COMPETENZA (EC= I - PC)
0908	Programma	08 Qualità dell'aria e riduzione dell'inquinamento							
TITOLO	1 Spese correnti	RS	CP	RS	CP	0,00	R	0,00	EP
		0,00	0,00	0,00	0,00	0,00	I	0,00	EC
		0,00	0,00	0,00	0,00	0,00	FPV	0,00	TR
TITOLO	2 Spese in conto capitale	RS	CP	RS	CP	0,00	R	0,00	EP
		0,00	0,00	0,00	0,00	0,00	I	0,00	EC
		0,00	0,00	0,00	0,00	0,00	FPV	0,00	TR
TITOLO	3 Spese per incremento di attivita' finanziarie	RS	CP	RS	CP	0,00	R	0,00	EP
		0,00	0,00	0,00	0,00	0,00	I	0,00	EC
		0,00	0,00	0,00	0,00	0,00	FPV	0,00	TR
TITOLO	4 Rimborso di prestiti	RS	CP	RS	CP	0,00	R	0,00	EP
		0,00	0,00	0,00	0,00	0,00	I	0,00	EC
		0,00	0,00	0,00	0,00	0,00	FPV	0,00	TR
TOTALE Programma	08 Qualità dell'aria e riduzione dell'inquinamento	RS	CP	RS	CP	0,00	R	0,00	EP
		0,00	0,00	0,00	0,00	0,00	I	0,00	EC
		0,00	0,00	0,00	0,00	0,00	FPV	0,00	TR
TOTALE MISSIONE	09 Sviluppo sostenibile e tutela del territorio e dell'ambiente	RS	CP	RS	CP	0,00	R	0,00	EP
		0,00	0,00	0,00	0,00	0,00	I	0,00	EC
		0,00	0,00	0,00	0,00	0,00	FPV	0,00	TR
MISSIONE	10 Trasporti e diritto alla mobilità								
1001	Programma	01 Trasporto ferroviario							
TITOLO	1 Spese correnti	RS	CP	RS	CP	0,00	R	0,00	EP
		0,00	0,00	0,00	0,00	0,00	I	0,00	EC
		0,00	0,00	0,00	0,00	0,00	FPV	0,00	TR
TITOLO	2 Spese in conto capitale	RS	CP	RS	CP	0,00	R	0,00	EP
		0,00	0,00	0,00	0,00	0,00	I	0,00	EC
		0,00	0,00	0,00	0,00	0,00	FPV	0,00	TR
TITOLO	3 Spese per incremento di attivita' finanziarie	RS	CP	RS	CP	0,00	R	0,00	EP
		0,00	0,00	0,00	0,00	0,00	I	0,00	EC
		0,00	0,00	0,00	0,00	0,00	FPV	0,00	TR
TITOLO	4 Rimborso di prestiti	RS	CP	RS	CP	0,00	R	0,00	EP
		0,00	0,00	0,00	0,00	0,00	I	0,00	EC
		0,00	0,00	0,00	0,00	0,00	FPV	0,00	TR
TOTALE Programma	01 Trasporto ferroviario	RS	CP	RS	CP	0,00	R	0,00	EP
		0,00	0,00	0,00	0,00	0,00	I	0,00	EC
		0,00	0,00	0,00	0,00	0,00	FPV	0,00	TR
1002	Programma	02 Trasporto pubblico locale							
TITOLO	01 Trasporto ferroviario	RS	CP	RS	CP	0,00	R	0,00	EP
		0,00	0,00	0,00	0,00	0,00	I	0,00	EC
		0,00	0,00	0,00	0,00	0,00	FPV	0,00	TR

**CONTO DEL BILANCIO 2019
GESTIONE DELLE SPESE**

MISSIONE PROGRAMMA TITOLO	DENOMINAZIONE	RESIDUI PASSIVI AL 1/1/2019 (RS)		PAGAMENTI IN C/RESIDUI (PR)		RIACCERTAMENTO RESIDUI (R) (1)		RESIDUI PASSIVI DA ESERCIZI PRECEDENTI (EP=RS-PR+R)		
		PREVISIONI DEFINITIVE DI COMPETENZA (CP)		PAGAMENTI IN C/COMPETENZA (PC)		IMPEGNI (I) (2)		RESIDUI PASSIVI DA ESERCIZIO DI COMPETENZA (EC= I - PC)		
		PREVISIONI DEFINITIVE DI CASSA (CS)	TOTALE PAGAMENTI (TP=PR+PC)	TOTALE PAGAMENTI (TP=PR+PC)	FONDO PLURIENNALE VINCOLATO (FPV) (3)	ECONOMIE DI COMPETENZA (ECP = CP - I - FPV)	TOTALE RESIDUI PASSIVI DA RIPORTARE (TR=EP+EC)			
TITOLO	1 Spese correnti	RS CP CS	0,00 PR 0,00 PC 0,00 TP	0,00 R 0,00 I 0,00 FPV	0,00 R 0,00 I 0,00 FPV	0,00 R 0,00 I 0,00 FPV	0,00 R 0,00 I 0,00 FPV	0,00 ECP 0,00 ECP 0,00 ECP	EP EC TR	0,00 0,00 0,00
TITOLO	2 Spese in conto capitale	RS CP CS	0,00 PR 0,00 PC 0,00 TP	0,00 R 0,00 I 0,00 FPV	0,00 R 0,00 I 0,00 FPV	0,00 R 0,00 I 0,00 FPV	0,00 R 0,00 I 0,00 FPV	0,00 ECP 0,00 ECP 0,00 ECP	EP EC TR	0,00 0,00 0,00
TITOLO	3 Spese per incremento di attivita' finanziarie	RS CP CS	0,00 PR 0,00 PC 0,00 TP	0,00 R 0,00 I 0,00 FPV	0,00 R 0,00 I 0,00 FPV	0,00 R 0,00 I 0,00 FPV	0,00 R 0,00 I 0,00 FPV	0,00 ECP 0,00 ECP 0,00 ECP	EP EC TR	0,00 0,00 0,00
TITOLO	4 Rimborso di prestiti	RS CP CS	0,00 PR 0,00 PC 0,00 TP	0,00 R 0,00 I 0,00 FPV	0,00 R 0,00 I 0,00 FPV	0,00 R 0,00 I 0,00 FPV	0,00 R 0,00 I 0,00 FPV	0,00 ECP 0,00 ECP 0,00 ECP	EP EC TR	0,00 0,00 0,00
Totale Programma	02 Trasporto pubblico locale	RS CP CS	0,00 PR 0,00 PC 0,00 TP	0,00 R 0,00 I 0,00 FPV	0,00 R 0,00 I 0,00 FPV	0,00 R 0,00 I 0,00 FPV	0,00 R 0,00 I 0,00 FPV	0,00 ECP 0,00 ECP 0,00 ECP	EP EC TR	0,00 0,00 0,00
1003 Programma	03 Trasporto per vie d'acqua									
TITOLO	1 Spese correnti	RS CP CS	0,00 PR 0,00 PC 0,00 TP	0,00 R 0,00 I 0,00 FPV	0,00 R 0,00 I 0,00 FPV	0,00 R 0,00 I 0,00 FPV	0,00 R 0,00 I 0,00 FPV	0,00 ECP 0,00 ECP 0,00 ECP	EP EC TR	0,00 0,00 0,00
TITOLO	2 Spese in conto capitale	RS CP CS	0,00 PR 0,00 PC 0,00 TP	0,00 R 0,00 I 0,00 FPV	0,00 R 0,00 I 0,00 FPV	0,00 R 0,00 I 0,00 FPV	0,00 R 0,00 I 0,00 FPV	0,00 ECP 0,00 ECP 0,00 ECP	EP EC TR	0,00 0,00 0,00
TITOLO	3 Spese per incremento di attivita' finanziarie	RS CP CS	0,00 PR 0,00 PC 0,00 TP	0,00 R 0,00 I 0,00 FPV	0,00 R 0,00 I 0,00 FPV	0,00 R 0,00 I 0,00 FPV	0,00 R 0,00 I 0,00 FPV	0,00 ECP 0,00 ECP 0,00 ECP	EP EC TR	0,00 0,00 0,00
TITOLO	4 Rimborso di prestiti	RS CP CS	0,00 PR 0,00 PC 0,00 TP	0,00 R 0,00 I 0,00 FPV	0,00 R 0,00 I 0,00 FPV	0,00 R 0,00 I 0,00 FPV	0,00 R 0,00 I 0,00 FPV	0,00 ECP 0,00 ECP 0,00 ECP	EP EC TR	0,00 0,00 0,00
Totale Programma	03 Trasporto per vie d'acqua	RS CP CS	0,00 PR 0,00 PC 0,00 TP	0,00 R 0,00 I 0,00 FPV	0,00 R 0,00 I 0,00 FPV	0,00 R 0,00 I 0,00 FPV	0,00 R 0,00 I 0,00 FPV	0,00 ECP 0,00 ECP 0,00 ECP	EP EC TR	0,00 0,00 0,00
1004 Programma	04 Altre modalita' di trasporto									
TITOLO	1 Spese correnti	RS CP CS	0,00 PR 0,00 PC 0,00 TP	0,00 R 0,00 I 0,00 FPV	0,00 R 0,00 I 0,00 FPV	0,00 R 0,00 I 0,00 FPV	0,00 R 0,00 I 0,00 FPV	0,00 ECP 0,00 ECP 0,00 ECP	EP EC TR	0,00 0,00 0,00
TITOLO	2 Spese in conto capitale	RS CP CS	0,00 PR 0,00 PC 0,00 TP	0,00 R 0,00 I 0,00 FPV	0,00 R 0,00 I 0,00 FPV	0,00 R 0,00 I 0,00 FPV	0,00 R 0,00 I 0,00 FPV	0,00 ECP 0,00 ECP 0,00 ECP	EP EC TR	0,00 0,00 0,00

**CONTO DEL BILANCIO 2019
GESTIONE DELLE SPESE**

MISSIONE PROGRAMMA TITOLO	DENOMINAZIONE	RESIDUI PASSIVI AL 1/1/2019 (RS)		PAGAMENTI IN C/RESIDUI (PR)		RIACCERTAMENTO RESIDUI (R) (1)		RESIDUI PASSIVI DA ESERCIZI PRECEDENTI (EP=RS-PR+R)		
		PREVISIONI DEFINITIVE DI COMPETENZA (CP)	PREVISIONI DEFINITIVE DI CASSA (CS)	TOTALE PAGAMENTI (TP=PR+PC)	TOTALE C/COMPETENZA (PC)	IMPEGNI (I) (2)	ECONOMIE DI COMPETENZA (ECP = CP - I - FPV)	RESIDUI PASSIVI DA ESERCIZIO DI COMPETENZA (EC= I - PC)	TOTALE RESIDUI PASSIVI DA RIPORTARE (TR=EP+EC)	
TITOLO	3 Spese per incremento di attivita' finanziarie	RS CP CS	0,00 0,00 0,00	PR PC TP	0,00 0,00 0,00	R I FPV	0,00 0,00 0,00	ECP ECP ECP	EP EC TR	0,00 0,00 0,00
TITOLO	4 Rimborso di prestiti	RS CP CS	0,00 0,00 0,00	PR PC TP	0,00 0,00 0,00	R I FPV	0,00 0,00 0,00	ECP ECP ECP	EP EC TR	0,00 0,00 0,00
Totale Programma	04 Altre modalita' di trasporto	RS CP CS	0,00 0,00 0,00	PR PC TP	0,00 0,00 0,00	R I FPV	0,00 0,00 0,00	ECP ECP ECP	EP EC TR	0,00 0,00 0,00
1005 Programma	05 Viabilita' e infrastrutture stradali									
TITOLO	1 Spese correnti	RS CP CS	0,00 0,00 0,00	PR PC TP	0,00 0,00 0,00	R I FPV	0,00 0,00 0,00	ECP ECP ECP	EP EC TR	0,00 0,00 0,00
TITOLO	2 Spese in conto capitale	RS CP CS	0,00 0,00 0,00	PR PC TP	0,00 0,00 0,00	R I FPV	0,00 0,00 0,00	ECP ECP ECP	EP EC TR	0,00 0,00 0,00
TITOLO	3 Spese per incremento di attivita' finanziarie	RS CP CS	0,00 0,00 0,00	PR PC TP	0,00 0,00 0,00	R I FPV	0,00 0,00 0,00	ECP ECP ECP	EP EC TR	0,00 0,00 0,00
TITOLO	4 Rimborso di prestiti	RS CP CS	0,00 0,00 0,00	PR PC TP	0,00 0,00 0,00	R I FPV	0,00 0,00 0,00	ECP ECP ECP	EP EC TR	0,00 0,00 0,00
Totale Programma	05 Viabilita' e infrastrutture stradali	RS CP CS	0,00 0,00 0,00	PR PC TP	0,00 0,00 0,00	R I FPV	0,00 0,00 0,00	ECP ECP ECP	EP EC TR	0,00 0,00 0,00
TOTALE MISSIONE	10 Trasporti e diritto alla mobilita'	RS CP CS	0,00 0,00 0,00	PR PC TP	0,00 0,00 0,00	R I FPV	0,00 0,00 0,00	ECP ECP ECP	EP EC TR	0,00 0,00 0,00
Missione	11 Soccorso civile									
1101 Programma	01 Sistema di protezione civile									
TITOLO	1 Spese correnti	RS CP CS	0,00 0,00 0,00	PR PC TP	0,00 0,00 0,00	R I FPV	0,00 0,00 0,00	ECP ECP ECP	EP EC TR	0,00 0,00 0,00
TITOLO	2 Spese in conto capitale	RS CP CS	0,00 0,00 0,00	PR PC TP	0,00 0,00 0,00	R I FPV	0,00 0,00 0,00	ECP ECP ECP	EP EC TR	0,00 0,00 0,00

**CONTO DEL BILANCIO 2019
GESTIONE DELLE SPESE**



MISSIONE PROGRAMMA TITOLO	DENOMINAZIONE	RESIDUI PASSIVI AL 1/1/2019 (RS)		PAGAMENTI IN C/RESIDUI (PR)		RIACCERTAMENTO RESIDUI (R) (1)		RESIDUI PASSIVI DA ESERCIZI PRECEDENTI (EP=RS-PR+R)	
		PREVISIONI DEFINITIVE DI COMPETENZA (CP)	PREVISIONI DEFINITIVE DI CASSA (CS)	TOTALE PAGAMENTI (TP=PR+PC)	C/COMPETENZA (PC)	IMPEGNI (I) (2)	ECONOMIE DI COMPETENZA (ECP = CP - I - FPV)	RESIDUI PASSIVI DA ESERCIZIO DI COMPETENZA (EC= I - PC)	TOTALE RESIDUI PASSIVI DA RIPORTARE (TR=EP+EC)
TITOLO	3 Spese per incremento di attivita' finanziarie	RS CP CS	0,00 0,00 0,00	PR PC TP	0,00 0,00 0,00	R I FPV	0,00 0,00 0,00	EP EC TR	0,00 0,00 0,00
TITOLO	4 Rimborso di prestiti	RS CP CS	0,00 0,00 0,00	PR PC TP	0,00 0,00 0,00	R I FPV	0,00 0,00 0,00	EP EC TR	0,00 0,00 0,00
Totale Programma	01 Sistema di protezione civile	RS CP CS	0,00 0,00 0,00	PR PC TP	0,00 0,00 0,00	R I FPV	0,00 0,00 0,00	EP EC TR	0,00 0,00 0,00
1102 Programma	02 Interventi a seguito di calamità naturali								
TITOLO	1 Spese correnti	RS CP CS	0,00 0,00 0,00	PR PC TP	0,00 0,00 0,00	R I FPV	0,00 0,00 0,00	EP EC TR	0,00 0,00 0,00
TITOLO	2 Spese in conto capitale	RS CP CS	0,00 0,00 0,00	PR PC TP	0,00 0,00 0,00	R I FPV	0,00 0,00 0,00	EP EC TR	0,00 0,00 0,00
TITOLO	3 Spese per incremento di attivita' finanziarie	RS CP CS	0,00 0,00 0,00	PR PC TP	0,00 0,00 0,00	R I FPV	0,00 0,00 0,00	EP EC TR	0,00 0,00 0,00
TITOLO	4 Rimborso di prestiti	RS CP CS	0,00 0,00 0,00	PR PC TP	0,00 0,00 0,00	R I FPV	0,00 0,00 0,00	EP EC TR	0,00 0,00 0,00
Totale Programma	02 Interventi a seguito di calamità naturali	RS CP CS	0,00 0,00 0,00	PR PC TP	0,00 0,00 0,00	R I FPV	0,00 0,00 0,00	EP EC TR	0,00 0,00 0,00
TOTALE MISSIONE	11 Soccorso civile	RS CP CS	0,00 0,00 0,00	PR PC TP	0,00 0,00 0,00	R I FPV	0,00 0,00 0,00	EP EC TR	0,00 0,00 0,00
Missione	12 Diritti sociali, politiche sociali e famiglia								
1201 Programma	01 Interventi per l'infanzia e i minori e per l'asilo nido								
TITOLO	1 Spese correnti	RS CP CS	0,00 0,00 0,00	PR PC TP	0,00 0,00 0,00	R I FPV	0,00 0,00 0,00	EP EC TR	0,00 0,00 0,00
TITOLO	2 Spese in conto capitale	RS CP CS	0,00 0,00 0,00	PR PC TP	0,00 0,00 0,00	R I FPV	0,00 0,00 0,00	EP EC TR	0,00 0,00 0,00

**CONTO DEL BILANCIO 2019
GESTIONE DELLE SPESE**

MISSIONE PROGRAMMA TITOLO	DENOMINAZIONE	RESIDUI PASSIVI AL 1/1/2019 (RS)		PAGAMENTI IN C/RESIDUI (PR)		RIACCERTAMENTO RESIDUI (R) (1)		RESIDUI PASSIVI DA ESERCIZI PRECEDENTI (EP=RS-PR+R)	
		PREVISIONI DEFINITIVE DI COMPETENZA (CP)	PREVISIONI DEFINITIVE DI CASSA (CS)	C/COMPETENZA (PC)	TOTALE PAGAMENTI (TP=PR+PC)	IMPEGNI (I) (2)	ECONOMIE DI COMPETENZA (ECP = CP - I - FPV)	RESIDUI PASSIVI DA ESERCIZIO DI COMPETENZA (EC= I - PC)	TOTALE RESIDUI PASSIVI DA RIPORTARE (TR=EP+EC)
TITOLO	3 Spese per incremento di attivita' finanziarie	RS CP CS	0,00 0,00 0,00	PR PC TP	0,00 0,00 0,00	R I FPV	0,00 0,00 0,00	EP EC TR	0,00 0,00 0,00
TITOLO	4 Rimborso di prestiti	RS CP CS	0,00 0,00 0,00	PR PC TP	0,00 0,00 0,00	R I FPV	0,00 0,00 0,00	EP EC TR	0,00 0,00 0,00
Totale Programma	01 Interventi per l'infanzia e i minori e per l'asilo nido	RS CP CS	0,00 0,00 0,00	PR PC TP	0,00 0,00 0,00	R I FPV	0,00 0,00 0,00	EP EC TR	0,00 0,00 0,00
1202 Programma	02 Interventi per la disabilita'								
TITOLO	1 Spese correnti	RS CP CS	0,00 0,00 0,00	PR PC TP	0,00 0,00 0,00	R I FPV	0,00 0,00 0,00	EP EC TR	0,00 0,00 0,00
TITOLO	2 Spese in conto capitale	RS CP CS	0,00 0,00 0,00	PR PC TP	0,00 0,00 0,00	R I FPV	0,00 0,00 0,00	EP EC TR	0,00 0,00 0,00
TITOLO	3 Spese per incremento di attivita' finanziarie	RS CP CS	0,00 0,00 0,00	PR PC TP	0,00 0,00 0,00	R I FPV	0,00 0,00 0,00	EP EC TR	0,00 0,00 0,00
TITOLO	4 Rimborso di prestiti	RS CP CS	0,00 0,00 0,00	PR PC TP	0,00 0,00 0,00	R I FPV	0,00 0,00 0,00	EP EC TR	0,00 0,00 0,00
Totale Programma	02 Interventi per la disabilita'	RS CP CS	0,00 0,00 0,00	PR PC TP	0,00 0,00 0,00	R I FPV	0,00 0,00 0,00	EP EC TR	0,00 0,00 0,00
1203 Programma	03 Interventi per gli anziani								
TITOLO	1 Spese correnti	RS CP CS	0,00 0,00 0,00	PR PC TP	0,00 0,00 0,00	R I FPV	0,00 0,00 0,00	EP EC TR	0,00 0,00 0,00
TITOLO	2 Spese in conto capitale	RS CP CS	0,00 0,00 0,00	PR PC TP	0,00 0,00 0,00	R I FPV	0,00 0,00 0,00	EP EC TR	0,00 0,00 0,00
TITOLO	3 Spese per incremento di attivita' finanziarie	RS CP CS	0,00 0,00 0,00	PR PC TP	0,00 0,00 0,00	R I FPV	0,00 0,00 0,00	EP EC TR	0,00 0,00 0,00
TITOLO	4 Rimborso di prestiti	RS CP CS	0,00 0,00 0,00	PR PC TP	0,00 0,00 0,00	R I FPV	0,00 0,00 0,00	EP EC TR	0,00 0,00 0,00
Totale Programma	03 Interventi per gli anziani	RS CP	0,00 0,00	PR PC	0,00 0,00	R I	0,00 0,00	EP EC	0,00 0,00

**CONTO DEL BILANCIO 2019
GESTIONE DELLE SPESE**

MISSIONE PROGRAMMA TITOLO	DENOMINAZIONE	RESIDUI PASSIVI AL 1/1/2019 (RS)		PAGAMENTI IN C/RESIDUI (PR)		RIACCERTAMENTO RESIDUI (R) (1)		RESIDUI PASSIVI DA ESERCIZI PRECEDENTI (EP=RS-PR+R)	
		PREVISIONI DEFINITIVE DI COMPETENZA (CP)	PREVISIONI DEFINITIVE DI CASSA (CS)	PAGAMENTI IN C/COMPETENZA (PC)	TOTALE PAGAMENTI (TP=PR+PC)	IMPEGNI (I) (2)	FONDO PLURIENNALE VINCOLATO (FPV) (3)	ECONOMIE DI COMPETENZA (ECP = CP - I - FPV)	RESIDUI PASSIVI DA ESERCIZIO DI COMPETENZA (EC= I - PC)
		CS	0,00 TP	0,00 TP	0,00 FPV	0,00	0,00	TR	0,00
1204 Programma	04 interventi per soggetti a rischio di esclusione sociale								
Titolo	1 Spese correnti	RS CP CS	0,00 PR 0,00 PC 0,00 TP	0,00 R 0,00 I 0,00 FPV	0,00 R 0,00 I 0,00 FPV	0,00 ECP 0,00 ECP 0,00 ECP	0,00 EP 0,00 EC 0,00 TR	0,00 0,00 0,00	0,00 0,00 0,00
Titolo	2 Spese in conto capitale	RS CP CS	0,00 PR 0,00 PC 0,00 TP	0,00 R 0,00 I 0,00 FPV	0,00 R 0,00 I 0,00 FPV	0,00 ECP 0,00 ECP 0,00 ECP	0,00 EP 0,00 EC 0,00 TR	0,00 0,00 0,00	0,00 0,00 0,00
Titolo	3 Spese per incremento di attivita' finanziarie	RS CP CS	0,00 PR 0,00 PC 0,00 TP	0,00 R 0,00 I 0,00 FPV	0,00 R 0,00 I 0,00 FPV	0,00 ECP 0,00 ECP 0,00 ECP	0,00 EP 0,00 EC 0,00 TR	0,00 0,00 0,00	0,00 0,00 0,00
Titolo	4 Rimborso di prestiti	RS CP CS	0,00 PR 0,00 PC 0,00 TP	0,00 R 0,00 I 0,00 FPV	0,00 R 0,00 I 0,00 FPV	0,00 ECP 0,00 ECP 0,00 ECP	0,00 EP 0,00 EC 0,00 TR	0,00 0,00 0,00	0,00 0,00 0,00
Totale Programma	04 interventi per soggetti a rischio di esclusione sociale	RS CP CS	0,00 PR 0,00 PC 0,00 TP	0,00 R 0,00 I 0,00 FPV	0,00 R 0,00 I 0,00 FPV	0,00 ECP 0,00 ECP 0,00 ECP	0,00 EP 0,00 EC 0,00 TR	0,00 0,00 0,00	0,00 0,00 0,00
1205 Programma	05 interventi per le famiglie								
Titolo	1 Spese correnti	RS CP CS	0,00 PR 0,00 PC 0,00 TP	0,00 R 0,00 I 0,00 FPV	0,00 R 0,00 I 0,00 FPV	0,00 ECP 0,00 ECP 0,00 ECP	0,00 EP 0,00 EC 0,00 TR	0,00 0,00 0,00	0,00 0,00 0,00
Titolo	2 Spese in conto capitale	RS CP CS	0,00 PR 0,00 PC 0,00 TP	0,00 R 0,00 I 0,00 FPV	0,00 R 0,00 I 0,00 FPV	0,00 ECP 0,00 ECP 0,00 ECP	0,00 EP 0,00 EC 0,00 TR	0,00 0,00 0,00	0,00 0,00 0,00
Titolo	3 Spese per incremento di attivita' finanziarie	RS CP CS	0,00 PR 0,00 PC 0,00 TP	0,00 R 0,00 I 0,00 FPV	0,00 R 0,00 I 0,00 FPV	0,00 ECP 0,00 ECP 0,00 ECP	0,00 EP 0,00 EC 0,00 TR	0,00 0,00 0,00	0,00 0,00 0,00
Titolo	4 Rimborso di prestiti	RS CP CS	0,00 PR 0,00 PC 0,00 TP	0,00 R 0,00 I 0,00 FPV	0,00 R 0,00 I 0,00 FPV	0,00 ECP 0,00 ECP 0,00 ECP	0,00 EP 0,00 EC 0,00 TR	0,00 0,00 0,00	0,00 0,00 0,00
Totale Programma	05 interventi per le famiglie	RS CP CS	0,00 PR 0,00 PC 0,00 TP	0,00 R 0,00 I 0,00 FPV	0,00 R 0,00 I 0,00 FPV	0,00 ECP 0,00 ECP 0,00 ECP	0,00 EP 0,00 EC 0,00 TR	0,00 0,00 0,00	0,00 0,00 0,00
1206 Programma	06 interventi per il diritto alla casa								
Titolo	1 Spese correnti	RS CP CS	0,00 PR 0,00 PC 0,00 TP	0,00 R 0,00 I 0,00 FPV	0,00 R 0,00 I 0,00 FPV	0,00 ECP 0,00 ECP 0,00 ECP	0,00 EP 0,00 EC 0,00 TR	0,00 0,00 0,00	0,00 0,00 0,00

**CONTO DEL BILANCIO 2019
GESTIONE DELLE SPESE**

MISSIONE PROGRAMMA TITOLO	DENOMINAZIONE	RESIDUI PASSIVI AL 1/1/2019 (RS)		PAGAMENTI IN C/RESIDUI (PR)		RIACCERTAMENTO RESIDUI (R) (1)		RESIDUI PASSIVI DA ESERCIZI PRECEDENTI (EP=RS+PR+R)	
		PREVISIONI DEFINITIVE DI COMPETENZA (CP)		PAGAMENTI IN C/COMPETENZA (PC)		IMPEGNI (1) (2)		RESIDUI PASSIVI DA ESERCIZIO DI COMPETENZA (EC= I - PC)	
		PREVISIONI DEFINITIVE DI CASSA (CS)	0,00 PR 0,00 PC 0,00 TP	TOTALE PAGAMENTI (TP=PR+PC)	0,00 R 0,00 I 0,00 FPV	FONDO PLURIENNALE VINCOLATO (FPV) (3)	0,00 ECP 0,00 ECP 0,00 TR	TOTALE RESIDUI PASSIVI DA RIPORTARE (TR=EP+EC)	
TITOLO	2 Spese in conto capitale	RS CP CS	0,00 PR 0,00 PC 0,00 TP	0,00 R 0,00 I 0,00 FPV	0,00 0,00 ECP 0,00	0,00 0,00 ECP 0,00 TR	EP EC TR	0,00 0,00 0,00	
TITOLO	3 Spese per incremento di attivita' finanziarie	RS CP CS	0,00 PR 0,00 PC 0,00 TP	0,00 R 0,00 I 0,00 FPV	0,00 0,00 ECP 0,00	0,00 0,00 ECP 0,00 TR	EP EC TR	0,00 0,00 0,00	
TITOLO	4 Rimborso di prestiti	RS CP CS	0,00 PR 0,00 PC 0,00 TP	0,00 R 0,00 I 0,00 FPV	0,00 0,00 ECP 0,00	0,00 0,00 ECP 0,00 TR	EP EC TR	0,00 0,00 0,00	
Totale Programma	06 Interventi per il diritto alla casa	RS CP CS	0,00 PR 0,00 PC 0,00 TP	0,00 R 0,00 I 0,00 FPV	0,00 0,00 ECP 0,00	0,00 0,00 ECP 0,00 TR	EP EC TR	0,00 0,00 0,00	
1207 Programma	07 Programmazione e governo della rete dei servizi socioassistenziali e sociali								
TITOLO	1 Spese correnti	RS CP CS	0,00 PR 0,00 PC 0,00 TP	0,00 R 0,00 I 0,00 FPV	0,00 0,00 ECP 0,00	0,00 0,00 ECP 0,00 TR	EP EC TR	0,00 0,00 0,00	
TITOLO	2 Spese in conto capitale	RS CP CS	0,00 PR 0,00 PC 0,00 TP	0,00 R 0,00 I 0,00 FPV	0,00 0,00 ECP 0,00	0,00 0,00 ECP 0,00 TR	EP EC TR	0,00 0,00 0,00	
TITOLO	3 Spese per incremento di attivita' finanziarie	RS CP CS	0,00 PR 0,00 PC 0,00 TP	0,00 R 0,00 I 0,00 FPV	0,00 0,00 ECP 0,00	0,00 0,00 ECP 0,00 TR	EP EC TR	0,00 0,00 0,00	
TITOLO	4 Rimborso di prestiti	RS CP CS	0,00 PR 0,00 PC 0,00 TP	0,00 R 0,00 I 0,00 FPV	0,00 0,00 ECP 0,00	0,00 0,00 ECP 0,00 TR	EP EC TR	0,00 0,00 0,00	
Totale Programma	07 Programmazione e governo della rete dei servizi socioassistenziali e sociali	RS CP CS	0,00 PR 0,00 PC 0,00 TP	0,00 R 0,00 I 0,00 FPV	0,00 0,00 ECP 0,00	0,00 0,00 ECP 0,00 TR	EP EC TR	0,00 0,00 0,00	
1208 Programma	08 Cooperazione e associazionismo								
TITOLO	1 Spese correnti	RS CP CS	0,00 PR 0,00 PC 0,00 TP	0,00 R 0,00 I 0,00 FPV	0,00 0,00 ECP 0,00	0,00 0,00 ECP 0,00 TR	EP EC TR	0,00 0,00 0,00	
TITOLO	2 Spese in conto capitale	RS CP CS	0,00 PR 0,00 PC 0,00 TP	0,00 R 0,00 I 0,00 FPV	0,00 0,00 ECP 0,00	0,00 0,00 ECP 0,00 TR	EP EC TR	0,00 0,00 0,00	
TITOLO	3 Spese per incremento di attivita' finanziarie	RS CP CS	0,00 PR 0,00 PC 0,00 TP	0,00 R 0,00 I 0,00 FPV	0,00 0,00 ECP 0,00	0,00 0,00 ECP 0,00 TR	EP EC TR	0,00 0,00 0,00	

**CONTO DEL BILANCIO 2019
GESTIONE DELLE SPESE**



MISSIONE PROGRAMMA TITOLO	DENOMINAZIONE	RESIDUI PASSIVI AL 1/1/2019 (RS)			PAGAMENTI IN C/RESIDUI (PR)		RIACCERTAMENTO RESIDUI (R) (1)		RESIDUI PASSIVI DA ESERCIZI PRECEDENTI (EP=RS-PR+R)	
		PREVISIONI DEFINITIVE DI COMPETENZA (CP)	PREVISIONI DEFINITIVE DI CASSA (CS)	TOTALE PAGAMENTI (TP=PR+PC)	C/COMPETENZA (PC)	IMPEGNI (I) (2)	ECONOMIE DI COMPETENZA (ECP = CP - I - FPV)	RESIDUI PASSIVI DA ESERCIZIO DI COMPETENZA (EC= I - PC)	TOTALE RESIDUI PASSIVI DA RIPORTARE (TR=EP+EC)	
	4 Rimborso di prestiti	RS CP CS	0,00 0,00 0,00	PR PC TP	0,00 0,00 0,00	R I FPV	0,00 0,00 0,00	ECP	EP EC TR	0,00 0,00 0,00
Totale Programma	08 Cooperazione e associazionismo	RS CP CS	0,00 0,00 0,00	PR PC TP	0,00 0,00 0,00	R I FPV	0,00 0,00 0,00	ECP	EP EC TR	0,00 0,00 0,00
1209 Programma	09 Servizio necroscopico e cimiteriale									
Titolo	1 Spese correnti	RS CP CS	0,00 0,00 0,00	PR PC TP	0,00 0,00 0,00	R I FPV	0,00 0,00 0,00	ECP	EP EC TR	0,00 0,00 0,00
Titolo	2 Spese in conto capitale	RS CP CS	0,00 0,00 0,00	PR PC TP	0,00 0,00 0,00	R I FPV	0,00 0,00 0,00	ECP	EP EC TR	0,00 0,00 0,00
Titolo	3 Spese per incremento di attivita' finanziarie	RS CP CS	0,00 0,00 0,00	PR PC TP	0,00 0,00 0,00	R I FPV	0,00 0,00 0,00	ECP	EP EC TR	0,00 0,00 0,00
Titolo	4 Rimborso di prestiti	RS CP CS	0,00 0,00 0,00	PR PC TP	0,00 0,00 0,00	R I FPV	0,00 0,00 0,00	ECP	EP EC TR	0,00 0,00 0,00
Totale Programma	09 Servizio necroscopico e cimiteriale	RS CP CS	0,00 0,00 0,00	PR PC TP	0,00 0,00 0,00	R I FPV	0,00 0,00 0,00	ECP	EP EC TR	0,00 0,00 0,00
TOTALE MISSIONE	12 Diritti sociali, politiche sociali e famiglia	RS CP CS	0,00 0,00 0,00	PR PC TP	0,00 0,00 0,00	R I FPV	0,00 0,00 0,00	ECP	EP EC TR	0,00 0,00 0,00
Missione	13 Tutela della salute									
1301 Programma	01 Servizio sanitario regionale - finanziamento ordinario corrente per la garanzia dei LEA									
Titolo	1 Spese correnti	RS CP CS	0,00 0,00 0,00	PR PC TP	0,00 0,00 0,00	R I FPV	0,00 0,00 0,00	ECP	EP EC TR	0,00 0,00 0,00
Titolo	2 Spese in conto capitale	RS CP CS	0,00 0,00 0,00	PR PC TP	0,00 0,00 0,00	R I FPV	0,00 0,00 0,00	ECP	EP EC TR	0,00 0,00 0,00
Titolo	3 Spese per incremento di attivita' finanziarie	RS CP CS	0,00 0,00 0,00	PR PC TP	0,00 0,00 0,00	R I FPV	0,00 0,00 0,00	ECP	EP EC TR	0,00 0,00 0,00

**CONTO DEL BILANCIO 2019
GESTIONE DELLE SPESE**

MISSIONE PROGRAMMA TITOLO	DENOMINAZIONE	RESIDUI PASSIVI AL 1/1/2019 (RS)		PAGAMENTI IN C/RESIDUI (PR)		RIACCERTAMENTO RESIDUI (R) (1)		RESIDUI PASSIVI DA ESERCIZI PRECEDENTI (EP=RS-PR+R)	
		PREVISIONI DEFINITIVE DI COMPETENZA (CP)		PAGAMENTI IN C/COMPETENZA (PC)		IMPEGNI (I) (2)		ECONOMIE DI COMPETENZA (ECP = CP - I - FPV)	
		PREVISIONI DEFINITIVE DI CASSA (CS)	TOTALE PAGAMENTI (TP=PR+PC)	PR	PC	R	I	ECP	TR
TITOLO	4 Rimborsio di prestiti	RS CP CS	0,00 0,00 0,00	PR PC TP	0,00 0,00 0,00	R I FPV	0,00 0,00 0,00	ECP	EP EC TR
Totale Programma	01 Servizio sanitario regionale - finanziamento ordinario corrente per la garanzia del LEA	RS CP CS	0,00 0,00 0,00	PR PC TP	0,00 0,00 0,00	R I FPV	0,00 0,00 0,00	ECP	EP EC TR
1302 Programma	02 Servizio sanitario regionale - finanziamento aggiuntivo corrente per livelli di assistenza								
TITOLO	1 Spese correnti	RS CP CS	0,00 0,00 0,00	PR PC TP	0,00 0,00 0,00	R I FPV	0,00 0,00 0,00	ECP	EP EC TR
TITOLO	2 Spese in conto capitale	RS CP CS	0,00 0,00 0,00	PR PC TP	0,00 0,00 0,00	R I FPV	0,00 0,00 0,00	ECP	EP EC TR
TITOLO	3 Spese per incremento di attivita' finanziarie	RS CP CS	0,00 0,00 0,00	PR PC TP	0,00 0,00 0,00	R I FPV	0,00 0,00 0,00	ECP	EP EC TR
TITOLO	4 Rimborsio di prestiti	RS CP CS	0,00 0,00 0,00	PR PC TP	0,00 0,00 0,00	R I FPV	0,00 0,00 0,00	ECP	EP EC TR
Totale Programma	02 Servizio sanitario regionale - finanziamento aggiuntivo corrente per livelli di assistenza superiori al LEA	RS CP CS	0,00 0,00 0,00	PR PC TP	0,00 0,00 0,00	R I FPV	0,00 0,00 0,00	ECP	EP EC TR
1303 Programma	03 Servizio sanitario regionale - finanziamento aggiuntivo corrente per la copertura dello								
TITOLO	1 Spese correnti	RS CP CS	0,00 0,00 0,00	PR PC TP	0,00 0,00 0,00	R I FPV	0,00 0,00 0,00	ECP	EP EC TR
TITOLO	2 Spese in conto capitale	RS CP CS	0,00 0,00 0,00	PR PC TP	0,00 0,00 0,00	R I FPV	0,00 0,00 0,00	ECP	EP EC TR
TITOLO	3 Spese per incremento di attivita' finanziarie	RS CP CS	0,00 0,00 0,00	PR PC TP	0,00 0,00 0,00	R I FPV	0,00 0,00 0,00	ECP	EP EC TR
TITOLO	4 Rimborsio di prestiti	RS CP CS	0,00 0,00 0,00	PR PC TP	0,00 0,00 0,00	R I FPV	0,00 0,00 0,00	ECP	EP EC TR
Totale Programma	03 Servizio sanitario regionale - finanziamento aggiuntivo corrente per la copertura dello squilibrio di bilancio corrente	RS CP CS	0,00 0,00 0,00	PR PC TP	0,00 0,00 0,00	R I FPV	0,00 0,00 0,00	ECP	EP EC TR

CONTO DEL BILANCIO 2019
GESTIONE DELLE SPESE

MISSIONE PROGRAMMA TITOLO	DENOMINAZIONE	RESIDUI PASSIVI AL 1/1/2019 (RS)		PAGAMENTI IN C/RESIDUI (PR)		RIACCERTAMENTO RESIDUI (R) (1)		RESIDUI PASSIVI DA ESERCIZI PRECEDENTI (EP=RS-PR+R)	
		PREVISIONI DEFINITIVE DI COMPETENZA (CP)		PAGAMENTI IN C/COMPETENZA (PC)		IMPEGNI (I) (2)		RESIDUI PASSIVI DA ESERCIZIO DI COMPETENZA (EC= I - PC)	
		PREVISIONI DEFINITIVE DI CASSA (CS)		PAGAMENTI (TP=PR+PC)		FONDO PLURIENNALE VINCOLATO (FPV) (3)		TOTALE RESIDUI PASSIVI DA RIPORTARE (TR=EP+EC)	
1304	Programma	04 Servizio sanitario regionale - n.piano di disavanzi sanitari relativi ad esercizi							
Titolo	1 Spese correnti	RS CP CS	0,00 0,00 0,00	PR PC TP	0,00 0,00 0,00	R I FPV	0,00 0,00 0,00	EP EC TR	0,00 0,00 0,00
Titolo	2 Spese in conto capitale	RS CP CS	0,00 0,00 0,00	PR PC TP	0,00 0,00 0,00	R I FPV	0,00 0,00 0,00	EP EC TR	0,00 0,00 0,00
Titolo	3 Spese per incremento di attivita' finanziarie	RS CP CS	0,00 0,00 0,00	PR PC TP	0,00 0,00 0,00	R I FPV	0,00 0,00 0,00	EP EC TR	0,00 0,00 0,00
Titolo	4 Rimborso di prestiti	RS CP CS	0,00 0,00 0,00	PR PC TP	0,00 0,00 0,00	R I FPV	0,00 0,00 0,00	EP EC TR	0,00 0,00 0,00
Totale Programma		RS CP CS	0,00 0,00 0,00	PR PC TP	0,00 0,00 0,00	R I FPV	0,00 0,00 0,00	EP EC TR	0,00 0,00 0,00
1305	Programma	05 Servizio sanitario regionale - investimenti sanitari							
Titolo	1 Spese correnti	RS CP CS	0,00 0,00 0,00	PR PC TP	0,00 0,00 0,00	R I FPV	0,00 0,00 0,00	EP EC TR	0,00 0,00 0,00
Titolo	2 Spese in conto capitale	RS CP CS	0,00 0,00 0,00	PR PC TP	0,00 0,00 0,00	R I FPV	0,00 0,00 0,00	EP EC TR	0,00 0,00 0,00
Titolo	3 Spese per incremento di attivita' finanziarie	RS CP CS	0,00 0,00 0,00	PR PC TP	0,00 0,00 0,00	R I FPV	0,00 0,00 0,00	EP EC TR	0,00 0,00 0,00
Titolo	4 Rimborso di prestiti	RS CP CS	0,00 0,00 0,00	PR PC TP	0,00 0,00 0,00	R I FPV	0,00 0,00 0,00	EP EC TR	0,00 0,00 0,00
Totale Programma		RS CP CS	0,00 0,00 0,00	PR PC TP	0,00 0,00 0,00	R I FPV	0,00 0,00 0,00	EP EC TR	0,00 0,00 0,00
1306	Programma	06 Servizio sanitario regionale - restituzione maggiori gettiti SSN							
Titolo	1 Spese correnti	RS CP CS	0,00 0,00 0,00	PR PC TP	0,00 0,00 0,00	R I FPV	0,00 0,00 0,00	EP EC TR	0,00 0,00 0,00

**CONTO DEL BILANCIO 2019
GESTIONE DELLE SPESE**

MISSIONE PROGRAMMA TITOLO	DENOMINAZIONE	RESIDUI PASSIVI AL 1/1/2019 (RS)		PAGAMENTI IN C/RESIDUI (PR)		RIACCERTAMENTO RESIDUI (R) (1)		ECONOMIE DI COMPETENZA (ECP = CP - I - FPV)		RESIDUI PASSIVI DA ESERCIZI PRECEDENTI (EP=RS-PR+R)	
		PREVISIONI DEFINITIVE DI COMPETENZA (CP)	PREVISIONI DEFINITIVE DI CASSA (CS)	TOTALE PAGAMENTI (TP=PR+PC)	PAGAMENTI IN C/COMPETENZA (PC)	IMPEGNI (I) (2)	FONDO PLURIENNALE VINCOLATO (FPV) (3)	RESIDUI PASSIVI DA ESERCIZIO DI COMPETENZA (EC= I - PC)	TOTALE RESIDUI PASSIVI DA RIPORTARE (TR=EP+EC)		
TITOLO	2 Spese in conto capitale	RS CP CS	0,00 0,00 0,00	PR PC TP	0,00 0,00 0,00	R I FPV	0,00 0,00 0,00	ECP	0,00	EP EC TR	0,00 0,00 0,00
TITOLO	3 Spese per incremento di attivita' finanziarie	RS CP CS	0,00 0,00 0,00	PR PC TP	0,00 0,00 0,00	R I FPV	0,00 0,00 0,00	ECP	0,00	EP EC TR	0,00 0,00 0,00
TITOLO	4 Rimborso di prestiti	RS CP CS	0,00 0,00 0,00	PR PC TP	0,00 0,00 0,00	R I FPV	0,00 0,00 0,00	ECP	0,00	EP EC TR	0,00 0,00 0,00
Totale Programma	06 Servizio sanitario regionale - restituzione maggiori gettiti SSN	RS CP CS	0,00 0,00 0,00	PR PC TP	0,00 0,00 0,00	R I FPV	0,00 0,00 0,00	ECP	0,00	EP EC TR	0,00 0,00 0,00
1307 Programma	07 Ulteriori spese in materia sanitaria										
TITOLO	1 Spese correnti	RS CP CS	0,00 0,00 0,00	PR PC TP	0,00 0,00 0,00	R I FPV	0,00 0,00 0,00	ECP	0,00	EP EC TR	0,00 0,00 0,00
TITOLO	2 Spese in conto capitale	RS CP CS	0,00 0,00 0,00	PR PC TP	0,00 0,00 0,00	R I FPV	0,00 0,00 0,00	ECP	0,00	EP EC TR	0,00 0,00 0,00
TITOLO	3 Spese per incremento di attivita' finanziarie	RS CP CS	0,00 0,00 0,00	PR PC TP	0,00 0,00 0,00	R I FPV	0,00 0,00 0,00	ECP	0,00	EP EC TR	0,00 0,00 0,00
TITOLO	4 Rimborso di prestiti	RS CP CS	0,00 0,00 0,00	PR PC TP	0,00 0,00 0,00	R I FPV	0,00 0,00 0,00	ECP	0,00	EP EC TR	0,00 0,00 0,00
Totale Programma	07 Ulteriori spese in materia sanitaria	RS CP CS	0,00 0,00 0,00	PR PC TP	0,00 0,00 0,00	R I FPV	0,00 0,00 0,00	ECP	0,00	EP EC TR	0,00 0,00 0,00
TOTALE MISSIONE	13 Tutela della salute	RS CP CS	0,00 0,00 0,00	PR PC TP	0,00 0,00 0,00	R I FPV	0,00 0,00 0,00	ECP	0,00	EP EC TR	0,00 0,00 0,00
Missione	14 Sviluppo economico e competitivita'										
1401 Programma	01 Industria, PMI e Artigianato										
TITOLO	1 Spese correnti	RS CP CS	0,00 0,00 0,00	PR PC TP	0,00 0,00 0,00	R I FPV	0,00 0,00 0,00	ECP	0,00	EP EC TR	0,00 0,00 0,00

**CONTO DEL BILANCIO 2019
GESTIONE DELLE SPESE**

MISSIONE PROGRAMMA TITOLO	DENOMINAZIONE	RESIDUI PASSIVI AL 1/1/2019 (RS)		PAGAMENTI IN C/RESIDUI (PR)		RIACCERTAMENTO RESIDUI (R) (1)		RESIDUI PASSIVI DA ESERCIZI PRECEDENTI (EP=RS-PR+R)	
		PREVISIONI DEFINITIVE DI COMPETENZA (CP)	PREVISIONI DEFINITIVE DI CASSA (CS)	TOTALE PAGAMENTI (TP=PR+PC)	C/COMPETENZA (PC)	IMPEGNI (I) (2)	ECONOMIE DI COMPETENZA (ECP = CP - I - FPV)	RESIDUI PASSIVI DA ESERCIZIO DI COMPETENZA (EC= I - PC)	TOTALE RESIDUI PASSIVI DA RIPORTARE (TR=EP+EC)
TITOLO	2 Spese in conto capitale	RS CP CS	0,00 0,00 0,00	PR PC TP	0,00 0,00 0,00	R I FPV	0,00 0,00 0,00	EP EC TR	0,00 0,00 0,00
TITOLO	3 Spese per incremento di attivita' finanziarie	RS CP CS	0,00 0,00 0,00	PR PC TP	0,00 0,00 0,00	R I FPV	0,00 0,00 0,00	EP EC TR	0,00 0,00 0,00
TITOLO	4 Rimborsamento di prestiti	RS CP CS	0,00 0,00 0,00	PR PC TP	0,00 0,00 0,00	R I FPV	0,00 0,00 0,00	EP EC TR	0,00 0,00 0,00
TOTALE PROGRAMMA	01 Industria, PMI e Artigianato	RS CP CS	0,00 0,00 0,00	PR PC TP	0,00 0,00 0,00	R I FPV	0,00 0,00 0,00	EP EC TR	0,00 0,00 0,00
1402	Programma	02 Commercio - reti distributive - tutela dei consumatori							
TITOLO	1 Spese correnti	RS CP CS	0,00 0,00 0,00	PR PC TP	0,00 0,00 0,00	R I FPV	0,00 0,00 0,00	EP EC TR	0,00 0,00 0,00
TITOLO	2 Spese in conto capitale	RS CP CS	0,00 0,00 0,00	PR PC TP	0,00 0,00 0,00	R I FPV	0,00 0,00 0,00	EP EC TR	0,00 0,00 0,00
TITOLO	3 Spese per incremento di attivita' finanziarie	RS CP CS	0,00 0,00 0,00	PR PC TP	0,00 0,00 0,00	R I FPV	0,00 0,00 0,00	EP EC TR	0,00 0,00 0,00
TITOLO	4 Rimborsamento di prestiti	RS CP CS	0,00 0,00 0,00	PR PC TP	0,00 0,00 0,00	R I FPV	0,00 0,00 0,00	EP EC TR	0,00 0,00 0,00
TOTALE PROGRAMMA	02 Commercio - reti distributive - tutela dei consumatori	RS CP CS	0,00 0,00 0,00	PR PC TP	0,00 0,00 0,00	R I FPV	0,00 0,00 0,00	EP EC TR	0,00 0,00 0,00
1403	Programma	03 Ricerca e innovazione							
TITOLO	1 Spese correnti	RS CP CS	0,00 0,00 0,00	PR PC TP	0,00 0,00 0,00	R I FPV	0,00 0,00 0,00	EP EC TR	0,00 0,00 0,00
TITOLO	2 Spese in conto capitale	RS CP CS	0,00 0,00 0,00	PR PC TP	0,00 0,00 0,00	R I FPV	0,00 0,00 0,00	EP EC TR	0,00 0,00 0,00
TITOLO	3 Spese per incremento di attivita' finanziarie	RS CP CS	0,00 0,00 0,00	PR PC TP	0,00 0,00 0,00	R I FPV	0,00 0,00 0,00	EP EC TR	0,00 0,00 0,00

**CONTO DEL BILANCIO 2019
GESTIONE DELLE SPESE**

MISSIONE PROGRAMMA TITOLO	DENOMINAZIONE	RESIDUI PASSIVI AL 1/1/2019 (RS)		PAGAMENTI IN C/RESIDUI (PR)		RIACCERTAMENTO RESIDUI (R) (1)		RESIDUI PASSIVI DA ESERCIZI PRECEDENTI (EP=RS-PR+R)	
		PREVISIONI DEFINITIVE DI COMPETENZA (CP)		PAGAMENTI IN C/COMPETENZA (PC)		IMPEGNI (I) (2)		RESIDUI PASSIVI DA ESERCIZIO DI COMPETENZA (EC=I-PC)	
		PREVISIONI DEFINITIVE DI CASSA (CS)		TOTALE PAGAMENTI (TP=PR+PC)		FONDO PLURIENNALE VINCOLATO (FPV) (3)		TOTALE RESIDUI PASSIVI DA RIPORTARE (TR=EP+EC)	
Titolo	4 Rimborso di prestiti	RS CP CS	0,00 PR 0,00 PC 0,00 TP	0,00 R 0,00 I 0,00 FPV	0,00 R 0,00 I 0,00 FPV	0,00 ECP 0,00 ECP 0,00 TR	0,00 0,00 0,00	0,00 0,00 0,00	
Totale Programma	03 Ricerca e innovazione	RS CP CS	0,00 PR 0,00 PC 0,00 TP	0,00 R 0,00 I 0,00 FPV	0,00 R 0,00 I 0,00 FPV	0,00 ECP 0,00 ECP 0,00 TR	0,00 0,00 0,00	0,00 0,00 0,00	
1404 Programma	04 Reti e altri servizi di pubblica utilita'								
Titolo	1 Spese correnti	RS CP CS	0,00 PR 0,00 PC 0,00 TP	0,00 R 0,00 I 0,00 FPV	0,00 R 0,00 I 0,00 FPV	0,00 ECP 0,00 ECP 0,00 TR	0,00 0,00 0,00	0,00 0,00 0,00	
Titolo	2 Spese in conto capitale	RS CP CS	0,00 PR 0,00 PC 0,00 TP	0,00 R 0,00 I 0,00 FPV	0,00 R 0,00 I 0,00 FPV	0,00 ECP 0,00 ECP 0,00 TR	0,00 0,00 0,00	0,00 0,00 0,00	
Titolo	3 Spese per incremento di attivita' finanziarie	RS CP CS	0,00 PR 0,00 PC 0,00 TP	0,00 R 0,00 I 0,00 FPV	0,00 R 0,00 I 0,00 FPV	0,00 ECP 0,00 ECP 0,00 TR	0,00 0,00 0,00	0,00 0,00 0,00	
Titolo	4 Rimborso di prestiti	RS CP CS	0,00 PR 0,00 PC 0,00 TP	0,00 R 0,00 I 0,00 FPV	0,00 R 0,00 I 0,00 FPV	0,00 ECP 0,00 ECP 0,00 TR	0,00 0,00 0,00	0,00 0,00 0,00	
Totale Programma	04 Reti e altri servizi di pubblica utilita'	RS CP CS	0,00 PR 0,00 PC 0,00 TP	0,00 R 0,00 I 0,00 FPV	0,00 R 0,00 I 0,00 FPV	0,00 ECP 0,00 ECP 0,00 TR	0,00 0,00 0,00	0,00 0,00 0,00	
TOTALE MISSIONE	14 Sviluppo economico e competitivita'	RS CP CS	0,00 PR 0,00 PC 0,00 TP	0,00 R 0,00 I 0,00 FPV	0,00 R 0,00 I 0,00 FPV	0,00 ECP 0,00 ECP 0,00 TR	0,00 0,00 0,00	0,00 0,00 0,00	
Missione	15 Politiche per il lavoro e la formazione professionale								
1501 Programma	01 Servizi per lo sviluppo del mercato del lavoro								
Titolo	1 Spese correnti	RS CP CS	0,00 PR 0,00 PC 0,00 TP	0,00 R 0,00 I 0,00 FPV	0,00 R 0,00 I 0,00 FPV	0,00 ECP 0,00 ECP 0,00 TR	0,00 0,00 0,00	0,00 0,00 0,00	
Titolo	2 Spese in conto capitale	RS CP CS	0,00 PR 0,00 PC 0,00 TP	0,00 R 0,00 I 0,00 FPV	0,00 R 0,00 I 0,00 FPV	0,00 ECP 0,00 ECP 0,00 TR	0,00 0,00 0,00	0,00 0,00 0,00	
Titolo	3 Spese per incremento di attivita' finanziarie	RS CP CS	0,00 PR 0,00 PC 0,00 TP	0,00 R 0,00 I 0,00 FPV	0,00 R 0,00 I 0,00 FPV	0,00 ECP 0,00 ECP 0,00 TR	0,00 0,00 0,00	0,00 0,00 0,00	

CONTO DEL BILANCIO 2019
GESTIONE DELLE SPESE

MISSIONE PROGRAMMA TITOLO	DENOMINAZIONE	RESIDUI PASSIVI AL 1/1/2019 (RS)		PAGAMENTI IN C/RESIDUI (PR)		RIACCERTAMENTO RESIDUI (R) (1)		RESIDUI PASSIVI DA ESERCIZI PRECEDENTI (EP=RS-PR+R)		
		PREVISIONI DEFINITIVE DI COMPETENZA (GP)	PREVISIONI DEFINITIVE DI CASSA (CS)	PAGAMENTI IN C/COMPETENZA (PC)	TOTALE PAGAMENTI (TP=PR+PC)	IMPEGNI (I) (2)	FONDO PLURIENNALE VINCOLATO (FPV) (3)	ECONOMIE DI COMPETENZA (ECP = CP - I - FPV)	TOTALE RESIDUI PASSIVI DA RIPORTARE (TR=EP+EC)	
Titolo	4 Rimborsio di prestiti	RS CP CS	0,00 0,00 0,00	PR PC TP	0,00 0,00 0,00	R I FPV	0,00 0,00 0,00	ECP	EP EC TR	0,00 0,00 0,00
Totale Programma	01 Servizi per lo sviluppo del mercato del lavoro	RS CP CS	0,00 0,00 0,00	PR PC TP	0,00 0,00 0,00	R I FPV	0,00 0,00 0,00	ECP	EP EC TR	0,00 0,00 0,00
1502 Programma	02 Formazione professionale									
Titolo	1 Spese correnti	RS CP CS	0,00 0,00 0,00	PR PC TP	0,00 0,00 0,00	R I FPV	0,00 0,00 0,00	ECP	EP EC TR	0,00 0,00 0,00
Titolo	2 Spese in conto capitale	RS CP CS	0,00 0,00 0,00	PR PC TP	0,00 0,00 0,00	R I FPV	0,00 0,00 0,00	ECP	EP EC TR	0,00 0,00 0,00
Titolo	3 Spese per incremento di attivita' finanziarie	RS CP CS	0,00 0,00 0,00	PR PC TP	0,00 0,00 0,00	R I FPV	0,00 0,00 0,00	ECP	EP EC TR	0,00 0,00 0,00
Titolo	4 Rimborsio di prestiti	RS CP CS	0,00 0,00 0,00	PR PC TP	0,00 0,00 0,00	R I FPV	0,00 0,00 0,00	ECP	EP EC TR	0,00 0,00 0,00
Totale Programma	02 Formazione professionale	RS CP CS	0,00 0,00 0,00	PR PC TP	0,00 0,00 0,00	R I FPV	0,00 0,00 0,00	ECP	EP EC TR	0,00 0,00 0,00
1503 Programma	03 Sostegno all'occupazione									
Titolo	1 Spese correnti	RS CP CS	0,00 0,00 0,00	PR PC TP	0,00 0,00 0,00	R I FPV	0,00 0,00 0,00	ECP	EP EC TR	0,00 0,00 0,00
Titolo	2 Spese in conto capitale	RS CP CS	0,00 0,00 0,00	PR PC TP	0,00 0,00 0,00	R I FPV	0,00 0,00 0,00	ECP	EP EC TR	0,00 0,00 0,00
Titolo	3 Spese per incremento di attivita' finanziarie	RS CP CS	0,00 0,00 0,00	PR PC TP	0,00 0,00 0,00	R I FPV	0,00 0,00 0,00	ECP	EP EC TR	0,00 0,00 0,00
Titolo	4 Rimborsio di prestiti	RS CP CS	0,00 0,00 0,00	PR PC TP	0,00 0,00 0,00	R I FPV	0,00 0,00 0,00	ECP	EP EC TR	0,00 0,00 0,00
Totale Programma	03 Sostegno all'occupazione	RS CP CS	0,00 0,00 0,00	PR PC TP	0,00 0,00 0,00	R I FPV	0,00 0,00 0,00	ECP	EP EC TR	0,00 0,00 0,00
TOTALE MISSIONE	15 Politiche per il lavoro e la formazione	RS	0,00	PR	0,00	R	0,00		EP	0,00

**CONTO DEL BILANCIO 2019
GESTIONE DELLE SPESE**

MISSIONE PROGRAMMA TITOLO	DENOMINAZIONE	RESIDUI PASSIVI AL 1/1/2019 (RS)		PAGAMENTI IN C/RESIDUI (PR)		RIACCERTAMENTO RESIDUI (R) (1)		RESIDUI PASSIVI DA ESERCIZI PRECEDENTI (EP=RS-PR+R)		
		PREVISIONI DEFINITIVE DI COMPETENZA (CP)	PREVISIONI DEFINITIVE DI CASSA (CS)	TOTALE PAGAMENTI (TP=PR+PC)	TOTALE PAGAMENTI IN C/COMPETENZA (PC)	ECONOMIE DI COMPETENZA (ECP = CP - I - FPV)	IMPEGNI (I) (2)	RESIDUI PASSIVI DA ESERCIZIO DI COMPETENZA (EC= I - PC)	TOTALE RESIDUI PASSIVI DA RIPORTARE (TR=EP+EC)	
		CP	CS	0,00 PC	0,00 TP	0,00 I	0,00 FPV	0,00 ECP	0,00 EC	0,00 TR
professionale										
16 Agricoltura, politiche agroalimentari e pesca										
01 Sviluppo del settore agricolo e del sistema agroalimentare										
Titolo	1 Spese correnti	RS	CP	0,00 PR	0,00 PC	0,00 R	0,00 I	0,00 ECP	0,00 EP	0,00 TR
		CS	CS	0,00 TP	0,00 TP	0,00 FPV	0,00 FPV	0,00	0,00 EC	0,00 TR
Titolo	2 Spese in conto capitale	RS	CP	0,00 PR	0,00 PC	0,00 R	0,00 I	0,00 ECP	0,00 EP	0,00 TR
		CS	CS	0,00 TP	0,00 TP	0,00 FPV	0,00 FPV	0,00	0,00 EC	0,00 TR
Titolo	3 Spese per incremento di attivita' finanziarie	RS	CP	0,00 PR	0,00 PC	0,00 R	0,00 I	0,00 ECP	0,00 EP	0,00 TR
		CS	CS	0,00 TP	0,00 TP	0,00 FPV	0,00 FPV	0,00	0,00 EC	0,00 TR
Titolo	4 Rimborso di prestiti	RS	CP	0,00 PR	0,00 PC	0,00 R	0,00 I	0,00 ECP	0,00 EP	0,00 TR
		CS	CS	0,00 TP	0,00 TP	0,00 FPV	0,00 FPV	0,00	0,00 EC	0,00 TR
Totale Programma	01 Sviluppo del settore agricolo e del sistema agroalimentare	RS	CP	0,00 PR	0,00 PC	0,00 R	0,00 I	0,00 ECP	0,00 EP	0,00 TR
		CS	CS	0,00 TP	0,00 TP	0,00 FPV	0,00 FPV	0,00	0,00 EC	0,00 TR
1602 Programma 02 Caccia e pesca										
Titolo	1 Spese correnti	RS	CP	0,00 PR	0,00 PC	0,00 R	0,00 I	0,00 ECP	0,00 EP	0,00 TR
		CS	CS	0,00 TP	0,00 TP	0,00 FPV	0,00 FPV	0,00	0,00 EC	0,00 TR
Titolo	2 Spese in conto capitale	RS	CP	0,00 PR	0,00 PC	0,00 R	0,00 I	0,00 ECP	0,00 EP	0,00 TR
		CS	CS	0,00 TP	0,00 TP	0,00 FPV	0,00 FPV	0,00	0,00 EC	0,00 TR
Titolo	3 Spese per incremento di attivita' finanziarie	RS	CP	0,00 PR	0,00 PC	0,00 R	0,00 I	0,00 ECP	0,00 EP	0,00 TR
		CS	CS	0,00 TP	0,00 TP	0,00 FPV	0,00 FPV	0,00	0,00 EC	0,00 TR
Titolo	4 Rimborso di prestiti	RS	CP	0,00 PR	0,00 PC	0,00 R	0,00 I	0,00 ECP	0,00 EP	0,00 TR
		CS	CS	0,00 TP	0,00 TP	0,00 FPV	0,00 FPV	0,00	0,00 EC	0,00 TR
Totale Programma	02 Caccia e pesca	RS	CP	0,00 PR	0,00 PC	0,00 R	0,00 I	0,00 ECP	0,00 EP	0,00 TR
		CS	CS	0,00 TP	0,00 TP	0,00 FPV	0,00 FPV	0,00	0,00 EC	0,00 TR
TOTALE MISSIONE	16 Agricoltura, politiche agroalimentari e pesca	RS	CP	0,00 PR	0,00 PC	0,00 R	0,00 I	0,00 ECP	0,00 EP	0,00 TR
		CS	CS	0,00 TP	0,00 TP	0,00 FPV	0,00 FPV	0,00	0,00 EC	0,00 TR



**CONTO DEL BILANCIO 2019
GESTIONE DELLE SPESE**

MISSIONE PROGRAMMA TITOLO	DENOMINAZIONE	RESIDUI PASSIVI AL 1/1/2019 (RS)		PAGAMENTI IN C/RESIDUI (PR)		RIACCERTAMENTO RESIDUI (R) (1)		RESIDUI PASSIVI DA ESERCIZI PRECEDENTI (EP=RS-PR+R)	
		PREVISIONI DEFINITIVE DI COMPETENZA (CP)	PREVISIONI DEFINITIVE DI CASSA (CS)	TOTALE PAGAMENTI (TP=PR+PC)	C/COMPETENZA (PC)	IMPEGNI (I) (2)	ECONOMIE DI COMPETENZA (ECP = CP - I - FPV)	RESIDUI PASSIVI DA ESERCIZIO DI COMPETENZA (EC= I - PC)	TOTALE RESIDUI PASSIVI DA RIPORTARE (TR=EP+EC)
		CS	0,00 TP	0,00 TP	0,00 FPV	0,00	0,00	TR	0,00
Missione	17 Energia e diversificazione delle fonti energetiche								
1701 Programma	01 Fonti energetiche								
TITOLO	1 Spese correnti	RS CP CS	0,00 PR 0,00 PC 0,00 TP	0,00 R 0,00 I 0,00 FPV	0,00 0,00 0,00	0,00 0,00 0,00	0,00 0,00 0,00	EP EC TR	0,00 0,00 0,00
TITOLO	2 Spese in conto capitale	RS CP CS	0,00 PR 0,00 PC 0,00 TP	0,00 R 0,00 I 0,00 FPV	0,00 0,00 0,00	0,00 0,00 0,00	0,00 0,00 0,00	EP EC TR	0,00 0,00 0,00
TITOLO	3 Spese per incremento di attivita' finanziarie	RS CP CS	0,00 PR 0,00 PC 0,00 TP	0,00 R 0,00 I 0,00 FPV	0,00 0,00 0,00	0,00 0,00 0,00	0,00 0,00 0,00	EP EC TR	0,00 0,00 0,00
TITOLO	4 Rimborsio di prestiti	RS CP CS	0,00 PR 0,00 PC 0,00 TP	0,00 R 0,00 I 0,00 FPV	0,00 0,00 0,00	0,00 0,00 0,00	0,00 0,00 0,00	EP EC TR	0,00 0,00 0,00
Totale Programma	01 Fonti energetiche	RS CP CS	0,00 PR 0,00 PC 0,00 TP	0,00 R 0,00 I 0,00 FPV	0,00 0,00 0,00	0,00 0,00 0,00	0,00 0,00 0,00	EP EC TR	0,00 0,00 0,00
TOTALE MISSIONE	17 Energia e diversificazione delle fonti energetiche	RS CP CS	0,00 PR 0,00 PC 0,00 TP	0,00 R 0,00 I 0,00 FPV	0,00 0,00 0,00	0,00 0,00 0,00	0,00 0,00 0,00	EP EC TR	0,00 0,00 0,00
Missione	18 Relazioni con le altre autonomie territoriali e locali								
1801 Programma	01 Relazioni finanziarie con le altre autonomie territoriali								
TITOLO	1 Spese correnti	RS CP CS	0,00 PR 0,00 PC 0,00 TP	0,00 R 0,00 I 0,00 FPV	0,00 0,00 0,00	0,00 0,00 0,00	0,00 0,00 0,00	EP EC TR	0,00 0,00 0,00
TITOLO	2 Spese in conto capitale	RS CP CS	0,00 PR 0,00 PC 0,00 TP	0,00 R 0,00 I 0,00 FPV	0,00 0,00 0,00	0,00 0,00 0,00	0,00 0,00 0,00	EP EC TR	0,00 0,00 0,00
TITOLO	3 Spese per incremento di attivita' finanziarie	RS CP CS	0,00 PR 0,00 PC 0,00 TP	0,00 R 0,00 I 0,00 FPV	0,00 0,00 0,00	0,00 0,00 0,00	0,00 0,00 0,00	EP EC TR	0,00 0,00 0,00

**CONTO DEL BILANCIO 2019
GESTIONE DELLE SPESE**

MISSIONE PROGRAMMA TITOLO	DENOMINAZIONE	RESIDUI PASSIVI AL 1/1/2019 (RS)		PAGAMENTI IN C/RESIDUI (PR)		RIACCERTAMENTO RESIDUI (R) (1)		ECONOMIE DI COMPETENZA (ECP = CP - I - FPV)		RESIDUI PASSIVI DA ESERCIZI PRECEDENTI (EP=RS-PR+R)	
		PREVISIONI DEFINITIVE DI COMPETENZA (CP)	PREVISIONI DEFINITIVE DI CASSA (CS)	TOTALE PAGAMENTI (TP=PR+PC)	TOTALE C/COMPETENZA (PC)	IMPEGNI (I) (2)	FONDO PLURIENNALE VINCOLATO (FPV) (3)			RESIDUI PASSIVI DA ESERCIZIO DI COMPETENZA (EC= I - PC)	TOTALE RESIDUI PASSIVI DA RIPORTARE (TR=EP+EC)
Titolo	4 Rimborsio di prestiti	RS CP CS	0,00 0,00 0,00	PR PC TP	0,00 0,00 0,00	R I FPV	0,00 0,00 0,00	ECP	0,00	EP EC TR	0,00 0,00 0,00
Totale Programma	01 Relazioni finanziarie con le altre autonomie territoriali	RS CP CS	0,00 0,00 0,00	PR PC TP	0,00 0,00 0,00	R I FPV	0,00 0,00 0,00	ECP	0,00	EP EC TR	0,00 0,00 0,00
TOTALE MISSIONE	18 Relazioni con le altre autonomie territoriali e locali	RS CP CS	0,00 0,00 0,00	PR PC TP	0,00 0,00 0,00	R I FPV	0,00 0,00 0,00	ECP	0,00	EP EC TR	0,00 0,00 0,00
Missione	19 Relazioni internazionali										
1901 Programma	01 Relazioni internazionali e Cooperazione allo sviluppo										
Titolo	1 Spese correnti	RS CP CS	0,00 0,00 0,00	PR PC TP	0,00 0,00 0,00	R I FPV	0,00 0,00 0,00	ECP	0,00	EP EC TR	0,00 0,00 0,00
Titolo	2 Spese in conto capitale	RS CP CS	0,00 0,00 0,00	PR PC TP	0,00 0,00 0,00	R I FPV	0,00 0,00 0,00	ECP	0,00	EP EC TR	0,00 0,00 0,00
Titolo	3 Spese per incremento di attività finanziarie	RS CP CS	0,00 0,00 0,00	PR PC TP	0,00 0,00 0,00	R I FPV	0,00 0,00 0,00	ECP	0,00	EP EC TR	0,00 0,00 0,00
Titolo	4 Rimborsio di prestiti	RS CP CS	0,00 0,00 0,00	PR PC TP	0,00 0,00 0,00	R I FPV	0,00 0,00 0,00	ECP	0,00	EP EC TR	0,00 0,00 0,00
Totale Programma	01 Relazioni internazionali e Cooperazione allo sviluppo	RS CP CS	0,00 0,00 0,00	PR PC TP	0,00 0,00 0,00	R I FPV	0,00 0,00 0,00	ECP	0,00	EP EC TR	0,00 0,00 0,00
TOTALE MISSIONE	19 Relazioni internazionali	RS CP CS	0,00 0,00 0,00	PR PC TP	0,00 0,00 0,00	R I FPV	0,00 0,00 0,00	ECP	0,00	EP EC TR	0,00 0,00 0,00
Missione	20 Fondi e accantonamenti										
2001 Programma	01 Fondo di riserva										
Titolo	1 Spese correnti	RS CP CS	0,00 500.000,00 500.000,00	PR PC TP	0,00 0,00 0,00	R I FPV	0,00 0,00 0,00	ECP	500.000,00	EP EC TR	0,00 0,00 0,00

**CONTO DEL BILANCIO 2019
GESTIONE DELLE SPESE**



MISSIONE PROGRAMMA TITOLO	DENOMINAZIONE	RESIDUI PASSIVI AL 1/1/2019 (RS)		PAGAMENTI IN C/RESIDUI (PR)		RIACCERTAMENTO RESIDUI (R) (1)		ECONOMIE DI COMPETENZA (ECP = CP - I - FPV)		RESIDUI PASSIVI DA ESERCIZI PRECEDENTI (EP=RS-PR+R)	
		PREVISIONI DEFINITIVE DI COMPETENZA (CP)	PREVISIONI DEFINITIVE DI CASSA (CS)	TOTALE PAGAMENTI (TP=PR+PC)	C/COMPETENZA (PC)	IMPEGNI (I) (2)	FONDO PLURIENNALE VINCOLATO (FPV) (3)			RESIDUI PASSIVI DA ESERCIZIO DI COMPETENZA (EC= I - PC)	TOTALE RESIDUI PASSIVI DA RIPORTARE (TR=EP+EC)
TITOLO	2 Spese in conto capitale	RS CP CS	0,00 0,00 0,00	PR PC TP	0,00 0,00 0,00	R I FPV	0,00 0,00 0,00	ECP	0,00	EP EC TR	0,00 0,00 0,00
TITOLO	3 Spese per incremento di attivita' finanziarie	RS CP CS	0,00 0,00 0,00	PR PC TP	0,00 0,00 0,00	R I FPV	0,00 0,00 0,00	ECP	0,00	EP EC TR	0,00 0,00 0,00
TITOLO	4 Rimborso di prestiti	RS CP CS	0,00 0,00 0,00	PR PC TP	0,00 0,00 0,00	R I FPV	0,00 0,00 0,00	ECP	0,00	EP EC TR	0,00 0,00 0,00
Totale Programma	01 Fondo di riserva	RS CP CS	0,00 500.000,00 500.000,00	PR PC TP	0,00 0,00 0,00	R I FPV	0,00 0,00 0,00	ECP	500.000,00	EP EC TR	0,00 0,00 0,00
2002 Programma	02 Fondo crediti di difficile esigibilità										
TITOLO	1 Spese correnti	RS CP CS	0,00 9.899.730,61 0,00	PR PC TP	0,00 0,00 0,00	R I FPV	0,00 0,00 0,00	ECP	9.899.730,61	EP EC TR	0,00 0,00 0,00
TITOLO	2 Spese in conto capitale	RS CP CS	0,00 0,00 0,00	PR PC TP	0,00 0,00 0,00	R I FPV	0,00 0,00 0,00	ECP	0,00	EP EC TR	0,00 0,00 0,00
TITOLO	3 Spese per incremento di attivita' finanziarie	RS CP CS	0,00 0,00 0,00	PR PC TP	0,00 0,00 0,00	R I FPV	0,00 0,00 0,00	ECP	0,00	EP EC TR	0,00 0,00 0,00
TITOLO	4 Rimborso di prestiti	RS CP CS	0,00 0,00 0,00	PR PC TP	0,00 0,00 0,00	R I FPV	0,00 0,00 0,00	ECP	0,00	EP EC TR	0,00 0,00 0,00
Totale Programma	02 Fondo crediti di difficile esigibilità	RS CP CS	0,00 9.899.730,61 0,00	PR PC TP	0,00 0,00 0,00	R I FPV	0,00 0,00 0,00	ECP	9.899.730,61	EP EC TR	0,00 0,00 0,00
2003 Programma	03 Altri fondi										
TITOLO	1 Spese correnti	RS CP CS	0,00 400.000,00 400.000,00	PR PC TP	0,00 0,00 0,00	R I FPV	0,00 0,00 0,00	ECP	400.000,00	EP EC TR	0,00 0,00 0,00
TITOLO	2 Spese in conto capitale	RS CP CS	0,00 0,00 0,00	PR PC TP	0,00 0,00 0,00	R I FPV	0,00 0,00 0,00	ECP	0,00	EP EC TR	0,00 0,00 0,00
TITOLO	3 Spese per incremento di attivita' finanziarie	RS CP CS	0,00 0,00 0,00	PR PC TP	0,00 0,00 0,00	R I FPV	0,00 0,00 0,00	ECP	0,00	EP EC TR	0,00 0,00 0,00

CONTO DEL BILANCIO 2019
GESTIONE DELLE SPESE

MISSIONE PROGRAMMA TITOLO	DENOMINAZIONE	RESIDUI PASSIVI AL 1/1/2019 (RS)		PAGAMENTI IN C/RESIDUI (PR)		RIACCERTAMENTO RESIDUI (R) (1)		RESIDUI PASSIVI DA ESERCIZI PRECEDENTI (EP=RS-PR+R)	
		PREVISIONI DEFINITIVE DI COMPETENZA (CP)	PREVISIONI DEFINITIVE DI CASSA (CS)	C/COMPETENZA (PC)	TOTALE PAGAMENTI (TP=PR+PC)	IMPEGNI (I) (2)	ECONOMIE DI COMPETENZA (ECP = CP - I - FPV)	RESIDUI PASSIVI DA ESERCIZIO DI COMPETENZA (EC= I - PC)	TOTALE RESIDUI PASSIVI DA RIPORTARE (TR=EP+EC)
6001 Programma	01 Restituzione anticipazione di tesoreria								
Titolo	1 Spese correnti	RS CP CS	0,00 0,00 0,00	PR PC TP	0,00 0,00 0,00	R I FPV	0,00 0,00 0,00	EP EC TR	0,00 0,00 0,00
Titolo	5 Chiusura Anticipazioni da istituto tesoriere/cassiere	RS CP CS	1.174.565,20 18.000.000,00 18.000.000,00	PR PC TP	1.174.565,20 11.856.076,11 13.030.641,31	R I FPV	12.791.575,20 0,00	EP EC TR	0,00 935.499,09 935.499,09
Totale Programma	01 Restituzione anticipazione di tesoreria	RS CP CS	1.174.565,20 18.000.000,00 18.000.000,00	PR PC TP	1.174.565,20 11.856.076,11 13.030.641,31	R I FPV	12.791.575,20 0,00	EP EC TR	0,00 935.499,09 935.499,09
TOTALE MISSIONE	60 Anticipazioni finanziarie	RS CP CS	1.174.565,20 18.000.000,00 18.000.000,00	PR PC TP	1.174.565,20 11.856.076,11 13.030.641,31	R I FPV	12.791.575,20 0,00	EP EC TR	0,00 935.499,09 935.499,09
Missione	99 Servizi per conto terzi								
9901 Programma	01 Servizi per conto terzi e Partite di giro								
Titolo	7 Spese per conto terzi e partite di giro	RS CP CS	1.127.807,99 25.300.000,00 25.684.669,28	PR PC TP	46.823,94 17.567.989,08 17.614.813,02	R I FPV	-1.002.168,64 17.682.219,77 0,00	EP EC TR	78.815,41 114.230,69 193.046,10
Totale Programma	01 Servizi per conto terzi e Partite di giro	RS CP CS	1.127.807,99 25.300.000,00 25.684.669,28	PR PC TP	46.823,94 17.567.989,08 17.614.813,02	R I FPV	-1.002.168,64 17.682.219,77 0,00	EP EC TR	78.815,41 114.230,69 193.046,10
9902 Programma	02 Anticipazioni per il finanziamento del sistema sanitario nazionale								
Titolo	7 Spese per conto terzi e partite di giro	RS CP CS	0,00 0,00 0,00	PR PC TP	0,00 0,00 0,00	R I FPV	0,00 0,00 0,00	EP EC TR	0,00 0,00 0,00
Totale Programma	02 Anticipazioni per il finanziamento del sistema sanitario nazionale	RS CP CS	0,00 0,00 0,00	PR PC TP	0,00 0,00 0,00	R I FPV	0,00 0,00 0,00	EP EC TR	0,00 0,00 0,00
TOTALE MISSIONE	99 Servizi per conto terzi	RS CP CS	1.127.807,99 25.300.000,00 25.684.669,28	PR PC TP	46.823,94 17.567.989,08 17.614.813,02	R I FPV	-1.002.168,64 17.682.219,77 0,00	EP EC TR	78.815,41 114.230,69 193.046,10

**CONTO DEL BILANCIO 2019
GESTIONE DELLE SPESE**

MISSIONE PROGRAMMA TITOLO	DENOMINAZIONE	RESIDUI PASSIVI AL 1/1/2019 (RS)		PAGAMENTI IN C/RESIDUI (PR)		RIACCERTAMENTO RESIDUI (R) (1)		RESIDUI PASSIVI DA ESERCIZI PRECEDENTI (EP=RS-PR+R)	
		PREVISIONI DEFINITIVE DI COMPETENZA (CP)	PREVISIONI DEFINITIVE DI CASSA (CS)	PAGAMENTI IN C/COMPETENZA (PC)	TOTALE PAGAMENTI (TP=PR+PC)	IMPEGNI (I) (2)	FONDO PLURIENNALE VINCOLATO (FPV) (3)	ECONOMIE DI COMPETENZA (ECP = CP - I - FPV)	RESIDUI PASSIVI DA ESERCIZIO DI COMPETENZA (EC= I - PC)
	TOTALE MISSIONI	RS	CS	PR	TP	R		EP	EC
		26.977.436,49	125.247.719,42	7.082.322,16	55.249.021,45	-8.320.441,07		11.574.673,26	7.712.866,33
		128.702.965,07	128.702.965,07	48.166.699,29	55.249.021,45	55.879.565,62		7.712.866,33	19.287.539,59
	TOTALE MISSIONI	RS	CS	PR	TP	R		EP	EC
		26.977.436,49	125.247.719,42	7.082.322,16	55.249.021,45	-8.320.441,07		11.574.673,26	7.712.866,33
		127.602.010,69	128.702.965,07	48.166.699,29	55.249.021,45	55.879.565,62		7.712.866,33	19.287.539,59
	TOTALE GENERALE DELLE SPESE	RS	CS	PR	TP	R		EP	EC
		26.977.436,49	125.247.719,42	7.082.322,16	55.249.021,45	-8.320.441,07		11.574.673,26	7.712.866,33
		127.602.010,69	128.702.965,07	48.166.699,29	55.249.021,45	55.879.565,62		7.712.866,33	19.287.539,59
		128.702.965,07	128.702.965,07	48.166.699,29	55.249.021,45	55.879.565,62		7.712.866,33	19.287.539,59

1) Indicare l'ammontare complessivo derivante dal riaccertamento dei residui (l'importo dei debiti definitivamente cancellati dalle scritture. Non riguarda il riaccertamento di impegni di competenza dell'esercizio cui si riferisce il rendiconto. In sede di riaccertamento dei residui non può essere effettuata una rettifica in aumento dei residui passivi se non nei casi espressamente consentiti. (Principio contabile applicato della contabilità finanziaria 9.1 di cui all'Allegato n. 4-2). Le rettifiche in aumento sono indicate con il segno "+", le rettifiche in riduzione sono indicate con il segno "-".

2) Indicare gli impegni imputati contabilmente all'esercizio cui il rendiconto si riferisce al netto dei debiti che, in occasione del riaccertamento ordinario dei residui effettuato ai sensi dell'articolo 3, comma 4, risultassero non esigibili e reimputati agli esercizi in cui le obbligazioni risultano esigibili.

3) Indicare l'importo corrispondente agli impegni imputati agli esercizi successivi finanziati con il fondo pluriennale vincolato

4) Solo per le Regioni e le Province autonome. L'importo del disavanzo da debito autorizzato e non contratto non è compreso nella voce precedente, concernente il disavanzo di amministrazione.

CONTO DEL BILANCIO 2019
RIEPILOGO GENERALE DELLE SPESE PER MISSIONI

MISSIONE	DENOMINAZIONE	RESIDUI PASSIVI AL 1/1/2019 (RS)		PAGAMENTI IN C/RESIDUI (PR)		RIACCERTAMENTO RESIDUI (R)		RESIDUI PASSIVI DA ESERCIZI PRECEDENTI (EP=RS-PR+R)	
		PREVISIONI DEFINITIVE DI COMPETENZA (CP)	PREVISIONI DEFINITIVE DI CASSA (CS)	TOTALE	PAGAMENTI IN C/COMPETENZA (PC)	IMPEGNI (I)	ECONOMIE DI COMPETENZA (ECP=CP-I-FPV)	RESIDUI PASSIVI DA ESERCIZIO DI COMPETENZA (EC= I- PC)	TOTALE RESIDUI PASSIVI DA RIPORTARE (TR=EP+EC)
	DISAVANZO DI AMMINISTRAZIONE DISAVANZO DERIVANTE DA DEBITO AUTORIZZATO E NON CONTRATTO (1)	CP 2.354.291,27 CP 0,00							
MISSIONE 01	Servizi istituzionali, generali e di gestione	RS 1.070.819,52 CP 2.881.988,00 CS 3.267.665,02	PR 588.171,86 PC 1.450.668,59 TP 2.038.840,45	R -141.517,12 I 2.242.035,28 FPV 0,00				EP 341.130,54 EC 791.366,69 TR 1.132.497,23	
MISSIONE 02	Giustizia	RS 0,00 CP 0,00 CS 0,00	PR 0,00 PC 0,00 TP 0,00	R 0,00 I 0,00 FPV 0,00				EP 0,00 EC 0,00 TR 0,00	
MISSIONE 03	Ordine pubblico e sicurezza	RS 0,00 CP 0,00 CS 0,00	PR 0,00 PC 0,00 TP 0,00	R 0,00 I 0,00 FPV 0,00				EP 0,00 EC 0,00 TR 0,00	
MISSIONE 04	Istruzione e diritto allo studio	RS 0,00 CP 0,00 CS 0,00	PR 0,00 PC 0,00 TP 0,00	R 0,00 I 0,00 FPV 0,00				EP 0,00 EC 0,00 TR 0,00	
MISSIONE 05	Tutela e valorizzazione dei beni e attivita' culturali	RS 0,00 CP 0,00 CS 0,00	PR 0,00 PC 0,00 TP 0,00	R 0,00 I 0,00 FPV 0,00				EP 0,00 EC 0,00 TR 0,00	
MISSIONE 06	Politiche giovanili, sport e tempo libero	RS 0,00 CP 0,00 CS 0,00	PR 0,00 PC 0,00 TP 0,00	R 0,00 I 0,00 FPV 0,00				EP 0,00 EC 0,00 TR 0,00	
MISSIONE 07	Turismo	RS 0,00 CP 0,00 CS 0,00	PR 0,00 PC 0,00 TP 0,00	R 0,00 I 0,00 FPV 0,00				EP 0,00 EC 0,00 TR 0,00	
MISSIONE 08	Assetto del territorio ed edilizia abitativa	RS 23.591.755,90 CP 68.266.002,81 CS 80.838.142,89	PR 5.272.761,16 PC 17.291.965,51 TP 22.564.726,67	R -7.176.755,31 I 23.163.735,37 FPV 382.509,74				EP 11.142.239,43 EC 5.871.769,86 TR 17.014.009,29	
MISSIONE 09	Sviluppo sostenibile e tutela del territorio e dell'ambiente	RS 0,00 CP 0,00 CS 0,00	PR 0,00 PC 0,00 TP 0,00	R 0,00 I 0,00 FPV 0,00				EP 0,00 EC 0,00 TR 0,00	
MISSIONE 10	Trasporti e diritto alla mobilita'	RS 0,00 CP 0,00 CS 0,00	PR 0,00 PC 0,00 TP 0,00	R 0,00 I 0,00 FPV 0,00				EP 0,00 EC 0,00 TR 0,00	
MISSIONE 11	Soccorso civile	RS 0,00 CP 0,00 CS 0,00	PR 0,00 PC 0,00 TP 0,00	R 0,00 I 0,00 FPV 0,00				EP 0,00 EC 0,00 TR 0,00	

**CONTO DEL BILANCIO 2019
RIEPILOGO GENERALE DELLE SPESE PER MISSIONI**

MISSIONE	DENOMINAZIONE	RESIDUI PASSIVI AL 1/1/2019 (RS)		PAGAMENTI IN C/RESIDUI (PR)		RIACCERTAMENTO RESIDUI (R) IMPEGNI (I)		RESIDUI PASSIVI DA ESERCIZI PRECEDENTI (EP=RS-PR+R)	
		PREVISIONI DEFINITIVE DI COMPETENZA (CP)		PAGAMENTI IN C/COMPETENZA (PC)		ECONOMIE DI COMPETENZA (ECP=CP-I-FPV)		RESIDUI PASSIVI DA ESERCIZIO DI COMPETENZA (EC=I-PC)	
		PREVISIONI DEFINITIVE DI CASSA (CS)	TP	TOTALE PAGAMENTI (TP=PR+PC)	TP	FONDO PLURIENNALE VINCOLATO (FPV)	TR	TOTALE RESIDUI PASSIVI DA RIPORTARE (TR=EP+EC)	TR
MISSIONE 12	Dritti sociali, politiche sociali e famiglia	RS CP CS	0,00 0,00 0,00	PR PC TP	0,00 0,00 0,00	R I FPV	0,00 0,00 0,00	ECP	0,00 0,00 0,00
MISSIONE 13	Tutela della salute	RS CP CS	0,00 0,00 0,00	PR PC TP	0,00 0,00 0,00	R I FPV	0,00 0,00 0,00	ECP	0,00 0,00 0,00
MISSIONE 14	Sviluppo economico e competitività	RS CP CS	0,00 0,00 0,00	PR PC TP	0,00 0,00 0,00	R I FPV	0,00 0,00 0,00	ECP	0,00 0,00 0,00
MISSIONE 15	Politiche per il lavoro e la formazione professionale	RS CP CS	0,00 0,00 0,00	PR PC TP	0,00 0,00 0,00	R I FPV	0,00 0,00 0,00	ECP	0,00 0,00 0,00
MISSIONE 16	Agricoltura, politiche agroalimentari e pesca	RS CP CS	0,00 0,00 0,00	PR PC TP	0,00 0,00 0,00	R I FPV	0,00 0,00 0,00	ECP	0,00 0,00 0,00
MISSIONE 17	Energia e diversificazione delle fonti energetiche	RS CP CS	0,00 0,00 0,00	PR PC TP	0,00 0,00 0,00	R I FPV	0,00 0,00 0,00	ECP	0,00 0,00 0,00
MISSIONE 18	Relazioni con le altre autonomie territoriali e locali	RS CP CS	0,00 0,00 0,00	PR PC TP	0,00 0,00 0,00	R I FPV	0,00 0,00 0,00	ECP	0,00 0,00 0,00
MISSIONE 19	Relazioni internazionali	RS CP CS	0,00 0,00 0,00	PR PC TP	0,00 0,00 0,00	R I FPV	0,00 0,00 0,00	ECP	0,00 0,00 0,00
MISSIONE 20	Fondi e accantonamenti	RS CP CS	0,00 10.799.730,61 900.000,00	PR PC TP	0,00 0,00 0,00	R I FPV	0,00 0,00 0,00	ECP	0,00 0,00 0,00
MISSIONE 50	Debito pubblico	RS CP CS	12.487,88 0,00 12.487,88	PR PC TP	0,00 0,00 0,00	R I FPV	0,00 0,00 0,00	ECP	12.487,88 0,00 12.487,88
MISSIONE 60	Anticipazioni finanziarie	RS CP CS	1.174.565,20 18.000.000,00 18.000.000,00	PR PC TP	1.174.565,20 11.856.076,11 13.030.641,31	R I FPV	0,00 0,00 0,00	ECP	0,00 5.208.424,80 935.499,09
MISSIONE 99	Servizi per conto terzi	RS CP CS	1.127.807,99 25.300.000,00 25.684.669,28	PR PC TP	46.823,94 17.567.989,08 17.614.813,02	R I FPV	-1.002.168,64 17.682.219,77 0,00	ECP	78.815,41 114.230,69 193.046,10

**CONTO DEL BILANCIO 2019
RIEPILOGO GENERALE DELLE SPESE PER MISSIONI**

MISSIONE	DENOMINAZIONE	RESIDUI PASSIVI AL 1/1/2019 (RS)		PAGAMENTI IN C/RESIDUI (PR)		RIACCERTAMENTO RESIDUI (R)		RESIDUI PASSIVI DA ESERCIZI PRECEDENTI (EP=RS-PR+R)	
		PREVISIONI DEFINITIVE DI COMPETENZA (CP)		PAGAMENTI IN C/COMPETENZA (PC)		IMPEGNI (I)		RESIDUI PASSIVI DA ESERCIZIO DI COMPETENZA (EC= I - PC)	
		PREVISIONI DEFINITIVE DI CASSA (CS)	TOTALE	TOTALE	TOTALE	FONDO PLURIENNALE VINCOLATO (FPV)	ECONOMIE DI COMPETENZA (ECP= CP-I-FPV)		TOTALE RESIDUI PASSIVI DA RIPORTARE (TR=EP+EC)
	TOTALE MISSIONI	RS	PR	R				EP	
		CP	PC	I				EC	
		CS	TP	FPV				TR	
	TOTALE GENERALE DELLE SPESE	RS	PR	R				EP	
		CP	PC	I				EC	
		CS	TP	FPV				TR	

1) Solo per le Regioni e le Province autonome. L'importo del disavanzo da debito autorizzato e non contratto non è compreso nella voce precedente, concernente il disavanzo di amministrazione.



**CONTO DEL BILANCIO 2019
RIEPILOGO GENERALE DELLE SPESE**

TITOLO	DENOMINAZIONE	RESIDUI PASSIVI AL 1/1/2019 (RS)		PAGAMENTI IN C/RESIDUI (PR)		RIACCERTAMENTO RESIDUI (R)		RESIDUI PASSIVI DA ESERCIZI PRECEDENTI (EP=RS-PR+R)	
		PREVISIONI DEFINITIVE DI COMPETENZA (CP)		PAGAMENTI IN C/COMPETENZA (PC)		IMPEGNI (I)		RESIDUI PASSIVI DA ESERCIZIO DI COMPETENZA (EC= I - PC)	
		PREVISIONI DEFINITIVE DI CASSA (CS)		PAGAMENTI (TR=EP+EC)		FONDO PLURIENNALE VINCOLATO (FPV)		TOTALE RESIDUI PASSIVI DA RIPORTARE (TR=EP+EC)	
	DISAVANZO DI AMMINISTRAZIONE	CP	2.354.291,27						
	DISAVANZO DERIVANTE DA DEBITO AUTORIZZATO E NON CONTRATTO (1)	CP	0,00						
TITOLO 1	Spese correnti	RS	7.309.084,69	PR	2.677.339,40	R	-854.225,78	EP	3.777.499,51
		CP	31.590.708,73	PC	12.131.819,10	I	13.802.073,55	EC	1.670.254,45
		CS	28.167.588,62	TP	14.809.158,50	FPV	0,00	TR	5.447.753,96
TITOLO 2	Spese in conto capitale	RS	13.407.317,16	PR	3.041.127,00	R	-5.608.181,77	EP	4.758.008,39
		CP	39.485.010,69	PC	1.685.947,02	I	6.442.673,51	EC	4.756.726,49
		CS	42.020.045,72	TP	4.727.074,02	FPV	382.509,74	TR	9.514.734,88
TITOLO 3	Spese per incremento di attivita' finanziarie	RS	3.946.193,57	PR	142.466,62	R	-855.864,88	EP	2.947.862,07
		CP	10.872.000,00	PC	4.924.867,98	I	5.161.023,59	EC	236.155,61
		CS	14.818.193,57	TP	5.067.334,60	FPV	0,00	TR	3.184.017,68
TITOLO 4	Rimborso di prestiti	RS	12.487,88	PR	0,00	R	0,00	EP	12.487,88
		CP	0,00	PC	0,00	I	0,00	EC	0,00
		CS	12.487,88	TP	0,00	FPV	0,00	TR	12.487,88
TITOLO 5	Chiusura Anticipazioni da Istituto tesoriere/cassiere	RS	1.174.565,20	PR	1.174.565,20	R	0,00	EP	0,00
		CP	18.000.000,00	PC	11.856.076,11	I	12.791.575,20	EC	935.499,09
		CS	18.000.000,00	TP	13.030.641,31	FPV	0,00	TR	935.499,09
TITOLO 7	Spese per conto terzi e partite di giro	RS	1.127.807,99	PR	46.823,94	R	-1.002.168,64	EP	78.815,41
		CP	25.300.000,00	PC	17.567.989,08	I	17.682.219,77	EC	114.230,69
		CS	25.684.669,28	TP	17.614.813,02	FPV	0,00	TR	193.046,10
	TOTALE TITOLI	RS	26.977.436,49	PR	7.082.322,16	R	-8.320.441,07	EP	11.574.673,26
		CP	125.247.719,42	PC	48.166.699,29	I	55.879.565,62	EC	7.712.866,33
		CS	128.702.965,07	TP	55.249.021,45	FPV	382.509,74	TR	19.287.539,59
	TOTALE GENERALE DELLE SPESE	RS	26.977.436,49	PR	7.082.322,16	R	-8.320.441,07	EP	11.574.673,26
		CP	127.602.010,69	PC	48.166.699,29	I	55.879.565,62	EC	7.712.866,33
		CS	128.702.965,07	TP	55.249.021,45	FPV	382.509,74	TR	19.287.539,59

1) Solo per le Regioni e le Province autonome. L'importo del disavanzo da debito autorizzato e non contratto non è compreso nella voce precedente, concernente il disavanzo di amministrazione.

RENDICONTO DELLA GESTIONE 2019
 QUADRO GENERALE RIASSUNTIVO

ENTRATE	ACCERTAMENTI	INCASSI	SPESE	IMPEGNI	PAGAMENTI
Fondo di cassa all'inizio dell'esercizio		1.191.461,69			
Utilizzo avanzo di amministrazione (1) di cui Utilizzo Fondo anticipazioni di liquidità	0,00 0,00		Disavanzo di amministrazione (3)	2.354.291,27	
Fondo pluriennale vincolato di parte corrente (2)	0,00		Disavanzo derivante da debito autorizzato e non contratto riplanato con accensione di prestiti (4)	0,00	
Fondo pluriennale vincolato in c/capitale (2) di cui Fondo pluriennale vincolato in c/capitale finanziato da debito	174.459,89 0,00				
Fondo pluriennale vincolato per incremento di attività finanziarie (2)	0,00				
Titolo 1 - Entrate correnti di natura tributaria, contributiva e perequativa	0,00	0,00	Titolo 1 - Spese correnti Fondo pluriennale vincolato di parte corrente (5)	13.802.073,55 0,00	14.809.158,50
Titolo 2 - Trasferimenti correnti	0,00	0,00			
Titolo 3 - Entrate extratributarie	21.549.405,55	15.387.160,00			
Titolo 4 - Entrate in conto capitale	9.645.887,81	7.937.496,73	Titolo 2 - Spese in conto capitale Fondo pluriennale vincolato in c/capitale (5) di cui Fondo pluriennale vincolato in c/capitale finanziato da debito	6.442.673,51 382.509,74 0,00	4.727.074,02
Titolo 5 - Entrate da riduzione di attività finanziarie	7.651.652,24	2.208.829,03	Titolo 3 - Spese per incremento di attività finanziarie Fondo pluriennale vincolato per incremento di attività finanziarie (5)	5.161.023,59 0,00	5.067.334,60
Totale entrate finali.....	38.846.945,60	25.533.485,76	Totale spese finali.....	25.788.280,39	24.603.567,12
Titolo 6 - Accensione di prestiti	0,00	0,00	Titolo 4 - Rimborso di prestiti Fondo anticipazioni di liquidità (6)	0,00 0,00	0,00
Titolo 7 - Anticipazioni da istituto tesoriere/cassiere	12.791.575,20	12.791.575,20	Titolo 5 - Chiusura Anticipazioni da istituto tesoriere/cassiere	12.791.575,20	13.030.641,31
Titolo 9 - Entrate per conto di terzi e partite di giro	17.682.219,77	16.623.811,97	Titolo 7 - Spese per conto terzi e partite di giro	17.682.219,77	17.614.813,02
Totale entrate dell'esercizio	69.320.740,57	54.948.872,93	Totale spese dell'esercizio	56.262.075,36	55.249.021,45
TOTALE COMPLESSIVO ENTRATE	69.495.200,46	56.140.334,62	TOTALE COMPLESSIVO SPESE	58.616.366,63	55.249.021,45
DISAVANZO DI COMPETENZA di cui Disavanzo da debito autorizzato e non contratto formatosi nell'esercizio (7)	0,00		AVANZO DI COMPETENZA / FONDO DI CASSA	10.878.833,83	891.313,17
TOTALE A PAREGGIO	69.495.200,46	56.140.334,62	TOTALE A PAREGGIO	69.495.200,46	56.140.334,62



RENDICONTO DELLA GESTIONE 2019
 QUADRO GENERALE RIASSUNTIVO

ENTRATE	ACCERTAMENTI	INCASSI	S P E S E	IMPEGNI	PAGAMENTI
(1) Per "Utilizzo avanzo" si intende l'avanzo applicato al bilancio; indicare l'importo dello stanziamento definitivo di bilancio. (2) Indicare l'importo iscritto in entrata del conto del bilancio alla corrispondente voce riguardante il fondo pluriennale vincolato (3) Corrisponde alla prima voce del conto del bilancio spese. Non comprende il disavanzo da debito non contratto delle Regioni e delle Province autonome.			GESTIONE DEL BILANCIO a) Avanzo di competenza (+) / Disavanzo di competenza (-) b) Risorse accantonate stanziare nel bilancio dell'esercizio (8) c) Risorse vincolate nel bilancio (+) (9) d) Equilibrio di bilancio (d=a-b-c)	10.878.833,83 10.299.730,61 5.619.117,33 -5.040.014,11	
(4) Inserire solo l'importo del disavanzo da debito autorizzato e non contratto ripianato nel corso dell'esercizio attraverso l'accensione dei prestiti (5) Indicare la somma degli stanziamenti riguardanti il corrispondente fondo pluriennale vincolato di spesa iscritti nel conto del bilancio (FPV corrente, FPV c/capitale o FPV per partite finanziarie) (6) Indicare l'importo dello stanziamento definitivo di bilancio (7) Solo per le regioni. Il disavanzo da debito autorizzato e non contratto formatosi nell'esercizio non può avere un importo superiore a quello del disavanzo dell'esercizio e non rileva ai fini dell'equilibrio di bilancio di cui all'articolo 1, comma 821 della legge n. 145 del 2018 (8) Inserire il totale della colonna c) dell'allegato a/1 "Elenco analitico delle risorse accantonate nel risultato di amministrazione" al netto dell'accantonamento al Fondo anticipazioni di liquidità, già considerato ai fini della determinazione dell'avanzo/disavanzo di competenza.			GESTIONE DEGLI ACCANTONAMENTI IN SEDE DI RENDICONTO d) Equilibrio di bilancio (+)/(-) e) Variazione accantonamenti effettuata in sede di rendiconto (+)/(-) (10) f) Equilibrio complessivo (f=d-e)	-5.040.014,11 -6.595.368,89 1.555.354,78	

(9) Inserire l'importo della prima colonna della riga n) dell'allegato a/2 "Elenco analitico delle risorse vincolate nel risultato di amministrazione".

(10) Inserire il totale della colonna d) dell'allegato a/1 "Elenco analitico delle risorse accantonate nel risultato di amministrazione" al netto dell'accantonamento al Fondo anticipazioni di liquidità, già considerato ai fini della determinazione dell'avanzo/disavanzo di competenza.

RENDICONTO 2019
EQUILIBRI DI BILANCIO

EQUILIBRI DI BILANCIO		COMPETENZA ACCERTAMENTI E IMPEGNI IMPUTATI ALL'ESERCIZIO
Utilizzo risultato di amministrazione per il finanziamento di spese correnti e al rimborso di prestiti	(+)	0,00
Ripiano disavanzo di amministrazione esercizio precedente (1)	(-)	0,00
Fondo pluriennale vincolato per spese correnti iscritto in entrata	(+)	0,00
Entrate titoli 1-2-3	(+)	21.549.405,55
Entrate in conto capitale per Contributi agli investimenti direttamente destinati al rimborso dei prestiti da amministrazioni pubbliche (2)	(+)	0,00
Entrate Titolo 4.03 - Altri trasferimenti in conto capitale	(+)	0,00
Entrate in c/capitale destinate all'estinzione anticipata di prestiti (3)	(+)	0,00
Entrate per accensioni di prestiti destinate all'estinzione anticipata di prestiti	(+)	0,00
Entrate di parte capitale destinate a spese correnti in base a specifiche disposizioni di legge o dei principi contabili	(+)	0,00
Spese correnti	(-)	13.802.073,55
Fondo pluriennale vincolato di parte corrente (di spesa)(4)	(-)	0,00
Spese Titolo 2.04 - Altri trasferimenti in conto capitale	(-)	0,00
Fondo pluriennale vincolato di spesa - titolo 2.04 Altri trasferimenti in conto capitale (4)	(-)	0,00
Variazioni di attività finanziarie - equilibrio complessivo (se negativo) (5)	(+)	0,00
Rimborso prestiti	(-)	0,00
- di cui per estinzione anticipata di prestiti	(-)	0,00
Fondo anticipazioni di liquidità	(-)	0,00
A/1) Risultato di competenza di parte corrente		7.747.332,00
- Risorse accantonate di parte corrente stanziata nel bilancio dell'esercizio 2019	(-)	0,00
- Risorse vincolate di parte corrente nel bilancio	(-)	0,00
A/2) Equilibrio di bilancio di parte corrente		7.747.332,00
- Variazione accantonamenti di parte corrente effettuata in sede di rendiconto (+)/(-)	(-)	0,00
A/3) Equilibrio complessivo di parte corrente		7.747.332,00



RENDICONTO 2019
EQUILIBRI DI BILANCIO

EQUILIBRI DI BILANCIO		COMPETENZA ACCERTAMENTI E IMPEGNI IMPUTATI ALL'ESERCIZIO
Utilizzo risultato di amministrazione vincolato per il finanziamento di spese d'investimento	(+)	0,00
Fondo pluriennale vincolato per spese in conto capitale iscritto in entrata	(+)	174.459,89
Entrate in conto capitale (Titolo 4)	(+)	9.645.887,81
Entrate Titolo 5.01.01 - Alienazioni di partecipazioni	(+)	0,00
Entrate per accensioni di prestiti (titolo 6)	(+)	0,00
Entrate in conto capitale per Contributi agli investimenti direttamente destinati al rimborso dei prestiti da amministrazioni pubbliche (2)	(-)	0,00
Entrate in c/capitale destinate all'estinzione anticipata di prestiti (3)	(-)	0,00
Entrate di parte capitale destinate a spese correnti in base a specifiche disposizioni di legge o dei principi contabili	(-)	0,00
Entrate per accensioni di prestiti destinate all'estinzione anticipata di prestiti	(-)	0,00
Entrate Titolo 4.03 - Altri trasferimenti in conto capitale	(-)	0,00
Spese in conto capitale	(-)	6.442.673,51
Fondo pluriennale vincolato in c/capitale (di spesa)(4)	(-)	382.509,74
Spese Titolo 3.01.01 - Acquisizioni di partecipazioni e conferimenti di capitale	(-)	0,00
Fondo pluriennale vincolato per Acquisizioni di partecipazioni e conferimenti di capitale (di spesa)(4)	(-)	0,00
Spese Titolo 2.04 - Altri trasferimenti in conto capitale	(+)	0,00
Fondo pluriennale vincolato di spesa - titolo 2.04 Altri trasferimenti in conto capitale (4)	(+)	0,00
Disavanzo derivante da debito autorizzato e non contratto ripianato con accensione di prestiti (9)	(-)	0,00
Variazioni di attività finanziarie - equilibrio complessivo (se positivo) (5)	(+)	2.490.628,65
B1) Risultato di competenza in c/capitale		5.485.793,10
- Risorse accantonate in c/capitale stanziata nel bilancio dell'esercizio 2019	(-)	0,00
- Risorse vincolate in conto capitale nel bilancio	(-)	0,00
B(2) Equilibrio di bilancio in c/capitale		5.485.793,10
- Variazione accantonamenti in conto capitale effettuata in sede di rendiconto (+)/(-)	(-)	0,00
B(3) Equilibrio complessivo in c/capitale		5.485.793,10
di cui Disavanzo da debito autorizzato e non contratto formatosi nell'esercizio		
		0,00

RENDICONTO 2019
EQUILIBRI DI BILANCIO

EQUILIBRI DI BILANCIO		COMPETENZA ACCERTAMENTI E IMPEGNI IMPUTATI ALL'ESERCIZIO
		(+)
Utilizzo risultato di amministrazione vincolato al finanziamento di attività finanziarie		(+)
Fondo pluriennale vincolato per incremento di attività finanziarie iscritto in entrata		(+)
Entrate titolo 5.00 - Riduzioni attività finanziarie		7.651.652,24
Spese titolo 3.00 - Incremento attività finanziarie		(-)
Fondo pluriennale vincolato per incremento di attività finanziarie (di spesa)(4)		(-)
Entrate Titolo 5.01.01 - Alienazioni di partecipazioni		(-)
Spese Titolo 3.01.01 - Acquisizioni di partecipazioni e conferimenti di capitale		(+)
Fondo pluriennale vincolato per Acquisizioni di partecipazioni e conferimenti di capitale (di spesa)(4)		(+)
	C(1) Variazioni attività finanziaria - saldo di competenza	2.490.628,65
- Risorsa accantonate per attività finanziarie stanziata nel bilancio dell'esercizio 2019		(-)
- Risorsa vincolate per attività finanziarie nel bilancio		(-)
	C(2) Variazioni attività finanziaria - equilibrio di bilancio	2.490.628,65
	C(3) Variazioni attività finanziaria - equilibrio complessivo	2.490.628,65
	D(1) RISULTATO DI COMPETENZA (D/1 = A/1 + B/1)	13.233.125,10
	D(2) EQUILIBRIO DI BILANCIO (D/2 = A/2 + B/2)	13.233.125,10
	D(3) EQUILIBRIO COMPLESSIVO (D/3 = A/3 + B/3)	13.233.125,10
	di cui Disavanzo da debito autorizzato e non contratto formatosi nell'esercizio	0,00



RENDICONTO 2019
EQUILIBRI DI BILANCIO

EQUILIBRI DI BILANCIO		COMPETENZA ACCERTAMENTI E IMPEGNI IMPUTATI ALL'ESERCIZIO
-----------------------	--	--

Saldo corrente ai fini della copertura degli investimenti pluriennali delle Regioni a statuto ordinario

A/1) Risultato di competenza di parte corrente		7.747.332,00
Utilizzo risultato di amministrazione destinato al finanziamento di spese correnti e al rimborso di prestiti	(-)	0,00
Entrate non ricorrenti che non hanno dato copertura a impegni	(-)	0,00
Fondo pluriennale vincolato per spese correnti iscritto in entrata al netto delle componenti non vincolate derivanti dal riaccertamento ord.	(-)	0,00
- Risorse accantonate di parte corrente non sanitarie stanziati nel bilancio dell'esercizio 2019	(-)	0,00
- Variazione accantonamenti di parte corrente non sanitarie effettuata in sede di rendiconto (+)/(-)	(-)	0,00
- Risorse vincolate di parte corrente non sanitarie nel bilancio	(-)	0,00
Entrate titoli 1-2-3 destinate al finanziamento del SSN	(-)	0,00
Spese correnti finanziate da entrate destinate al SSN	(-)	0,00
Equilibrio di parte corrente ai fini della copertura degli investimenti pluriennali	(+)	7.747.332,00

Saldo corrente ai fini della copertura degli investimenti pluriennali delle Autonomie speciali

A/1) Risultato di competenza di parte corrente		7.747.332,00
Utilizzo risultato di amministrazione destinato al finanziamento di spese correnti e al rimborso di prestiti	(-)	0,00
Entrate non ricorrenti che non hanno dato copertura a impegni	(-)	0,00
- Risorse accantonate di parte corrente stanziati nel bilancio dell'esercizio 2019	(-)	0,00
- Variazione accantonamenti di parte corrente effettuata in sede di rendiconto (+)/(-)	(-)	0,00
- Risorse vincolate di parte corrente nel bilancio	(-)	0,00
Equilibrio di parte corrente ai fini della copertura degli investimenti pluriennali	(-)	7.747.332,00

Equilibrio di parte corrente ai fini della copertura degli investimenti pluriennali

- (1) Corrisponde alla prima voce del conto del bilancio spese. Escluso il disavanzo derivante dal debito autorizzato e non contratto
 (2) Corrispondono alle entrate in conto capitale relative ai soli contributi agli investimenti destinati al rimborso prestiti corrispondenti alla voce del piano dei conti finanziario con codifica E.4.02.06.00.000.
 (3) Il corrispettivo della cessione di beni immobili può essere destinato all'estinzione anticipata di prestiti - principio applicato della contabilità finanziaria 3.13.
 (4) Indicare l'importo dello stanziamento definitivo
 (5) Indicare l'importo della lettera C/3
 (6) Nel rispetto delle priorità previste dall'ordinamento
 (9) Corrisponde alla seconda voce del quadro generale riassuntivo
 (10) Valorizzare solo se D) è negativo. Il disavanzo da debito autorizzato e non contratto non rileva ai fini dell'equilibrio di bilancio di cui all'articolo 1, comma 821 della legge n. 145/2018
 (11) Inserire la quota corrente del totale della colonna c) dell'allegato a/1 "Elenco analitico delle risorse accantonate nel risultato di amministrazione". Le regioni a statuto ordinario considerano solo le entrate non sanitarie

- (12) Inserire la quota corrente del totale della colonna d) dell'allegato a/1 "Elenco analitico delle risorse accantonate nel risultato di amministrazione" al netto dell'accantonamento al Fondo anticipazioni di liquidità, già considerato ai fini della determinazione e regioni a statuto ordinario considerano solo le entrate non sanitarie dell'avanzo/disavanzo di competenza.
 (13) Inserire l'importo della quota corrente della prima colonna della riga m) dell'allegato a/2 "Elenco analitico delle risorse vincolate nel risultato di amministrazione". Le regioni a statuto ordinario considerano solo le entrate non sanitarie

CONTO ECONOMICO

CONTO ECONOMICO		2019	2018	riferimento art. 2425 cc	riferimento DM 26/4/95
A) COMPONENTI POSITIVI DELLA GESTIONE					
1	Proventi da tributi				
2	Proventi da fondi perequativi				
3	Proventi da trasferimenti e contributi	1.854.325,96	1.853.553,56		
a	<i>Proventi da trasferimenti correnti</i>				A5c
b	<i>Quota annuale di contributi agli investimenti</i>		349.485,89		E20c
c	<i>Contributi agli investimenti</i>	1.854.325,96	1.504.067,67		
4	Ricavi delle vendite e prestazioni e proventi da servizi pubblici	20.311.321,76	20.394.238,31	A1	A1a
a	<i>Proventi derivanti dalla gestione dei beni</i>	20.311.321,76	20.394.238,31		
b	<i>Ricavi della vendita di beni</i>				
c	<i>Ricavi e proventi dalla prestazione di servizi</i>				
5	Variazioni nelle rimanenze di prodotti in corso di lavorazione, etc. (+/-)			A2	A2
6	Variazione dei lavori in corso su ordinazione			A3	A3
7	Incrementi di immobilizzazioni per lavori interni			A4	A4
8	Altri ricavi e proventi diversi	816.339,33	1.412.433,23	A5	A5 a e b
TOTALE COMPONENTI POSITIVI DELLA GESTIONE (A)		22.981.987,05	23.660.225,10		
B) COMPONENTI NEGATIVI DELLA GESTIONE					
9	Acquisto di materie prime e/o beni di consumo	23.181,65	24.948,09	B6	B6
10	Prestazioni di servizi	2.091.609,34	2.994.261,76	B7	B7
11	Utilizzo beni di terzi	37.306,28	48.127,49	B8	B8
12	Trasferimenti e contributi	80.000,00	80.000,00		
a	<i>Trasferimenti correnti</i>	80.000,00	80.000,00		
b	<i>Contributi agli investimenti ad Amministrazioni pubb.</i>				
c	<i>Contributi agli investimenti ad altri soggetti</i>				
13	Personale	8.360.097,76	8.992.754,40	B9	B9
14	Ammortamenti e svalutazioni	33.822.519,96	68.598.255,85	B10	B10
a	<i>Ammortamenti di immobilizzazioni Immateriali</i>	20.126,01	5.665.220,17	B10a	B10a
b	<i>Ammortamenti di immobilizzazioni materiali</i>	5.395.459,02	118.230,62	B10b	B10b
c	<i>Altre svalutazioni delle immobilizzazioni</i>			B10c	B10c
d	<i>Svalutazione dei crediti</i>	28.406.934,93	62.814.805,06	B10d	B10d
15	Variazioni nelle rimanenze di materie prime e/o beni di consumo (+/-)			B11	B11
16	Accantonamenti per rischi	400.000,00	8.979.145,30	B12	B12
17	Altri accantonamenti	0,00	16.536.037,63	B13	B13
18	Oneri diversi di gestione	2.978.136,81	2.343.261,77	B14	B14
TOTALE COMPONENTI NEGATIVI DELLA GESTIONE (B)		47.792.851,80	108.596.792,29		
DIFFERENZA FRA COMP. POSITIVI E NEGATIVI DELLA GESTIONE (A-B)		-24.810.864,75	-84.936.567,19	-	-
C) PROVENTI ED ONERI FINANZIARI					
Proventi finanziari					
19	Proventi da partecipazioni	0,00	0,00	C15	C15
a	<i>da societ? controllate</i>				
b	<i>da societ? partecipate</i>				
c	<i>da altri soggetti</i>				
20	Altri proventi finanziari	421.744,46	74.221,45	C16	C16
Totale proventi finanziari		421.744,46	74.221,45		
Oneri finanziari					
21	Interessi ed altri oneri finanziari	231.741,71	525.442,16	C17	C17
a	<i>Interessi passivi</i>	231.741,71	525.442,16		
b	<i>Altri oneri finanziari</i>				
Totale oneri finanziari		231.741,71	525.442,16		
TOTALE PROVENTI ED ONERI FINANZIARI (C)		190.002,75	-451.220,71	-	-
D) RETTIFICHE DI VALORE ATTIVITA' FINANZIARIE					
22	Rivalutazioni			D18	D18
23	Svalutazioni			D19	D19
TOTALE RETTIFICHE (D)		0,00	0,00		
E) PROVENTI ED ONERI STRAORDINARI					
24	Proventi straordinari	12.049.556,31	12.062.089,05	E20	E20
a	<i>Proventi da permessi di costruire</i>				



CONTO ECONOMICO

CONTO ECONOMICO		2019	2018	riferimento art. 2425 cc	riferimento DM 26/4/95
b	<i>Proventi da trasferimenti in conto capitale</i>				
c	<i>Sopravvenienze attive e insussistenze del passivo</i>	8.320.441,01	8.191.926,02		E20b
d	<i>Plusvalenze patrimoniali</i>	3.443.491,20	3.622.772,45		E20c
e	<i>Altri proventi straordinari</i>	285.624,10	247.390,58		
	Totale proventi straordinari	12.049.556,31	12.062.089,05		
25	Oneri straordinari	3.261.616,51	13.110.195,50	E21	E21
a	<i>Trasferimenti in conto capitale</i>				
b	<i>Sopravvenienze passive e insussistenze dell'attivo</i>	3.078.829,32	12.411.579,06		E21b
c	<i>Minusvalenze patrimoniali</i>	31.026,26	15.489,29		E21a
d	<i>Altri oneri straordinari</i>	151.760,93	683.127,15		E21d
	Totale oneri straordinari	3.261.616,51	13.110.195,50		
	TOTALE PROVENTI ED ONERI STRAORDINARI (E)	8.787.939,80	-1.048.106,45	-	-
	RISULTATO PRIMA DELLE IMPOSTE (A-B+C+D+E)	-15.832.922,20	-86.435.894,35	-	-
26	Imposte (*)			E22	E22
27	RISULTATO DELL'ESERCIZIO	-15.832.922,20	-86.435.894,35	E23	E23

STATO PATRIMONIALE - ATTIVO

STATO PATRIMONIALE (ATTIVO)		2019	2018	riferimento art. 2425 cc	riferimento DM 26/4/95
	A) CREDITI vs. LO STATO ED ALTRE AMMINISTRAZIONI PUBBLICHE PER LA PARTECIPAZIONE AL FONDO DI DOTAZIONE			A	A
	TOTALE CREDITI vs PARTECIPANTI (A)	0,00	0,00		
	B) IMMOBILIZZAZIONI				
	<u>Immobilizzazioni immateriali</u>			BI	BI
I	1 Costi di impianto e di ampliamento			BI1	BI1
	2 Costi di ricerca sviluppo e pubblicità			BI2	BI2
	3 Diritti di brevetto ed utilizzazione opere dell'ingegno			BI3	BI3
	4 Concessioni, licenze, marchi e diritti simile			BI4	BI4
	5 Avviamento			BI5	BI5
	6 Immobilizzazioni in corso ed acconti	0,00		BI6	BI6
	9 Altre	139.750,03	52.332,62	BI7	BI7
	Totale immobilizzazioni immateriali	139.750,03	52.332,62		
	<u>Immobilizzazioni materiali (3)</u>				
II	1 Beni demaniali	0,00	0,00		
	1.1 Terreni				
	1.2 Fabbricati				
	1.3 Infrastrutture				
	1.9 Altri beni demaniali				
III	2 Altre immobilizzazioni materiali (3)	561.845.329,12	567.755.971,85		
	2.1 Terreni			BII1	BII1
	a di cui in leasing finanziario				
	2.2 Fabbricati	561.466.829,56	567.370.233,37		
	a di cui in leasing finanziario				
	2.3 Impianti e macchinari			BII2	BII2
	a di cui in leasing finanziario				
	2.4 Attrezzature industriali e commerciali	50.968,49	50.968,49	BII3	BII3
	2.5 Mezzi di trasporto				
	2.6 Macchine per ufficio e hardware	250.582,47	250.937,71		
	2.7 Mobili e arredi	76.948,60	83.832,28		
	2.8 Infrastrutture				
	2.99 Altri beni materiali				
	3 Immobilizzazioni in corso ed acconti	133.467.617,00	146.744.584,53	BII5	BII5
	Totale immobilizzazioni materiali	695.312.946,12	714.500.556,38		
IV	<u>Immobilizzazioni Finanziarie (1)</u>				
	1 Partecipazioni in	0,00	0,00	BIII1	BIII1
	a imprese controllate			BIII1a	BIII1a
	b imprese partecipate			BIII1b	BIII1b
	c altri soggetti				
	2 Crediti verso	0,00	13.722.556,50	BIII2	BIII2
	a altre amministrazioni pubbliche		13.500.374,89		
	b imprese controllate			BIII2a	BIII2a
	c imprese partecipate			BIII2b	BIII2b
	d altri soggetti	0,00	222.181,61	BIII2c BIII2d	BIII2d
	3 Altri titoli			BIII3	
	Totale immobilizzazioni finanziarie	0,00	13.722.556,50		
	TOTALE IMMOBILIZZAZIONI (B)	695.452.696,15	728.275.445,50	-	-
	C) ATTIVO CIRCOLANTE				
I	<u>Rimanenze</u>			CI	CI
	Totale rimanenze	0,00	0,00		
II	<u>Crediti (2)</u>				
	1 Crediti di natura tributaria	0,00	0,00		
	a Crediti da tributi destinati al finanziamento della sanità				
	b Altri crediti da tributi				
	c Crediti da Fondi perequativi				
	2 Crediti per trasferimenti e contributi	4.898.564,51	3.734.354,97		



STATO PATRIMONIALE - ATTIVO

STATO PATRIMONIALE (ATTIVO)		2019	2018	riferimento art. 2425 cc	riferimento DM 26/4/95
a	verso amministrazioni pubbliche	4.898.564,51	3.734.354,97		
b	imprese controllate			CII2	CII2
c	imprese partecipate			CII3	CII3
d	verso altri soggetti				
3	Verso clienti ed utenti	4.653.173,18	4.454.366,93	CII1	CII1
4	Altri Crediti	13.309.599,03	6.683.938,22	CII5	CII5
a	verso l'erario				
b	per attività svolta per c/terzi				
c	altri	13.309.599,03	6.683.938,22		
	Totale crediti	22.861.336,72	14.872.660,12		
III	<u>Attività finanziarie che non costituiscono immobilizzi</u>				
1	Partecipazioni			CIII1,2,3,4,5	CIII1,2,3
2	Altri titoli			CIII6	CIII5
	Totale attività finanziarie che non costituiscono immobilizzi	0,00	0,00		
IV	<u>Disponibilità liquide</u>				
1	Conto di tesoreria	18.764.486,15	16.205.939,38		
a	Istituto tesoriere	891.313,17	1.191.461,69		CIV1a
b	presso Banca d'Italia	17.873.172,98	15.014.477,69		
2	Altri depositi bancari e postali	1.535.107,60	1.454.310,88	CIV1	CIV1b e CIV1c
3	Denaro e valori in cassa			CIV2 e CIV3	CIV2 e CIV3
4	Altri conti presso la tesoreria statale intestati all'ente				
	Totale disponibilità liquide	20.299.593,75	17.660.250,26		
	TOTALE ATTIVO CIRCOLANTE (C)	43.160.930,47	32.532.910,38		
	D) RATEI E RISCONTI				
1	Ratei attivi			D	D
2	Risconti attivi	123.111,96	57.359,28	D	D
	TOTALE RATEI E RISCONTI (D)	123.111,96	57.359,28		
	TOTALE DELL'ATTIVO (A+B+C+D)	738.736.738,58	760.865.715,16	-	-

(1) con separata indicazione degli importi esigibili entro l'esercizio successivo
 (2) con separata indicazione degli importi esigibili oltre l'esercizio successivo
 (3) con separata indicazione degli importi relativi a beni indisponibili

STATO PATRIMONIALE - PASSIVO

STATO PATRIMONIALE (PASSIVO)		2019	2018	riferimento art. 2425 cc	riferimento DM 26/4/95
A) PATRIMONIO NETTO					
I	Fondo di dotazione	703.665.423,85	801.016.971,24	AI	AI
II	Riserve	0,00	-10.915.653,04		
a	<i>da risultato economico di esercizi precedenti</i>		-10.915.653,04	AIV, AV, AVI, AVII, AVII	AIV, AV, AVI, AVII, AVII
b	<i>da capitale</i>			AII, AIII	AII, AIII
c	<i>da permessi di costruire</i>				
d	<i>riserve indisponibili per beni demaniali e patrimoniali indisponibili e per i beni culturali</i>				
e	<i>altre riserve indisponibili</i>				
III	Risultato economico dell'esercizio	-15.832.922,20	-86.435.894,35	AIX	AIX
TOTALE PATRIMONIO NETTO (A)		687.832.501,65	703.665.423,85		
B) FONDI PER RISCHI ED ONERI					
1	Per trattamento di quiescenza			B1	B1
2	Per imposte	0,00	76.780,47	B2	B2
3	Altri	25.915.182,93	25.515.182,93	B3	B3
TOTALE FONDI RISCHI ED ONERI (B)		25.915.182,93	25.591.963,40		
C) TRATTAMENTO DI FINE RAPPORTO		2.661.275,77	3.058.487,95	C	C
TOTALE T.F.R. (C)		2.661.275,77	3.058.487,95		
D) DEBITI (1)					
1	Debiti da finanziamento	988.435,52	1.174.565,20		
a	<i>prestiti obbligazionari</i>			D1e D2	D1
b	<i>v/ altre amministrazioni pubbliche</i>				
c	<i>verso banche e tesoriere</i>	988.435,52	1.174.565,20	D4	D3 e D4
d	<i>verso altri finanziatori</i>			D5	
2	Debiti verso fornitori	5.385.332,57	4.935.529,67	D7	D6
3	Acconti			D6	D5
4	Debiti per trasferimenti e contributi	10.866.645,09	17.234.729,86		
a	<i>enti finanziati dal servizio sanitario nazionale</i>				
b	<i>altre amministrazioni pubbliche</i>	10.866.645,09	17.234.729,86		
c	<i>imprese controllate</i>			D9	D8
d	<i>imprese partecipate</i>			D10	D9
e	<i>altri soggetti</i>				
5	Altri debiti	2.047.126,41	3.632.611,76	D12,D13,D14	D11,D12,D13
a	<i>tributari</i>	404.207,90	436.355,27		
b	<i>verso istituti di previdenza e sicurezza sociale</i>	11.796,18	27.959,17		
c	<i>per attività svolta per c/terzi (2)</i>				
d	<i>altri</i>	1.631.122,33	3.168.297,32		
TOTALE DEBITI (D)		19.287.539,59	26.977.436,49		
E) RATEI E RISCONTI E CONTRIBUTI AGLI INVESTIMENTI					
I	Ratei passivi			E	E
II	Risconti passivi	3.040.238,64	1.572.403,47	E	E
1	Contributi agli investimenti	3.040.238,64	1.572.403,47		
a	<i>da altre amministrazioni pubbliche</i>	3.040.238,64	1.572.403,47		
b	<i>da altri soggetti</i>				
2	Concessioni pluriennali				
3	Altri risconti passivi				
TOTALE RATEI E RISCONTI (E)		3.040.238,64	1.572.403,47		
TOTALE DEL PASSIVO (A+B+C+D+E)		738.736.738,58	760.865.715,16	-	-
CONTI D'ORDINE					
	1) Impegni su esercizi futuri				
	5) Beni di terzi in uso				
	6) Beni dati in uso a terzi				
	7) Garanzie prestate a amministrazioni pubbliche				
	8) Garanzie prestate a imprese controllate				
	9) Garanzie prestate a imprese partecipate				
	10) Garanzie prestate a altre imprese				



STATO PATRIMONIALE - PASSIVO

STATO PATRIMONIALE (PASSIVO)	2019	2018	riferimento	riferimento
			art. 2425 cc	DM 26/4/95
TOTALE CONTI D'ORDINE	0,00	0,00	-	-

(1) con separata indicazione degli importi esigibili oltre l'esercizio successivo.

(2) non comprende i debiti derivanti dall'attività di sostituto di imposta. I debiti derivanti da tale attività sono considerati nelle voci 5 a) e b)

**RENDICONTO DELLA GESTIONE 2019
PROSPETTO DIMOSTRATIVO DEL RISULTATO DI AMMINISTRAZIONE**

		G E S T I O N E		
		R E S I D U I	COMPETENZA	T O T A L E
Fondo cassa al 1° Gennaio				1.191.461,69
RISCOSSIONI	(+)	7.882.056,84	47.066.816,09	54.948.872,93
PAGAMENTI	(-)	7.082.322,16	48.166.699,29	55.249.021,45
SALDO DI CASSA AL 31 DICEMBRE	(=)			891.313,17
PAGAMENTI per azioni esecutive non regolarizzate al 31 dicembre	(-)			0,00
FONDO DI CASSA AL 31 DICEMBRE	(=)			891.313,17
RESIDUI ATTIVI <i>di cui derivanti da accertamenti di tributi effettuati sulla base della stima del dipartimento delle finanze</i>	(+)	91.829.152,23	22.253.924,48	114.083.076,71 0,00
RESIDUI PASSIVI	(-)	11.574.673,26	7.712.866,33	19.287.539,59
FONDO PLURIENNALE VINCOLATO PER SPESE CORRENTI (1)	(-)			0,00
FONDO PLURIENNALE VINCOLATO PER SPESE IN CONTO CAPITALE (1)	(-)			382.509,74
RISULTATO DI AMMINISTRAZIONE AL 31 DICEMBRE 2019 (A) (2)	(=)			95.304.340,55

Composizione del risultato di amministrazione al 31 dicembre 2019:

Parte accantonata (3)		
Fondo crediti di dubbia esigibilità al 31/12/2019 (4)		91.221.739,99
Accantonamento residui perenti al 31/12/2019 (solo per le regioni) (5)		0,00
Fondo anticipazioni di liquidità		0,00
Fondo perdite società partecipate		0,00
Fondo contenzioso		9.379.145,30
Altri accantonamenti		16.536.037,63
Totale parte accantonata (B)		117.136.922,92
Parte vincolata		
Vincoli derivanti da leggi e dai principi contabili		0,00
Vincoli derivanti da trasferimenti		5.973.406,64
Vincoli derivanti dalla contrazione di mutui		0,00
Vincoli formalmente attribuiti dall'ente		914.573,40
Altri vincoli		0,00
Totale parte vincolata (C)		6.887.980,04
Parte destinata agli investimenti		0,00
Totale parte destinata agli investimenti (D)		0,00
Totale parte disponibile (E=A-B-C-D)		-28.720.562,41
F) di cui Disavanzo da debito autorizzato e non contratto(6)		0,00
Se E è negativo, tale importo è iscritto tra le spese del bilancio di previsione come disavanzo da ripianare (6)		

(1) Indicare l'importo del fondo pluriennale vincolato risultante dal conto del bilancio (in spesa).

(2) Se negativo, le regioni indicano in nota la quota del disavanzo corrispondente al debito autorizzato e non contratto, distintamente da quella derivante dalla gestione ordinaria.

(3) Non comprende il fondo pluriennale vincolato.

(4) Indicare l'importo del Fondo crediti di dubbia esigibilità risultante dall'allegato 8 c)

(5) Solo per le regioni Indicare l'importo dell'accantonamento per residui perenti al 31 dicembre...

(6) Solo per le Regioni e le Province autonome. In caso di risultato negativo, le regioni iscrivono nel passivo del bilancio distintamente il disavanzo di amministrazione da ripianare (lettera E al netto della lettera F) e il disavanzo derivante da debito autorizzato e non contratto (lettera F).



RENDICONTO DELLA GESTIONE 2019
ELENCO ANALITICO DELLE RISORSE ACCANTONATE NEL RISULTATO DI AMMINISTRAZIONE

Capitolo di Spesa	descrizione	Risorse accantonate al 1 / 1 / 2019	Risorse accantonate applicate al bilancio dell'esercizio 2019 (con segno -)	Risorse accantonate stanziata nella spesa del bilancio dell'esercizio 2019	Variazione accantonamenti effettuata in sede di rendiconto di bilancio (con segno +/-)	Risorse accantonate nel risultato di amministrazione al 31/12/2019
		(a)	(b)	(c)	(d)	(e)=(a)+(b)+(c)+(d)
	Fondo anticipazioni liquidita'					
	Totale Fondo anticipazioni liquidita'					
	Fondo perdite società partecipate					
	Totale Fondo perdite società partecipate					
	Fondo contezioso					
17002002	FONDO ACCANTONAMENTO PASSIVITA POTENZIALI DA CONTENZIOSO	13.595.145,30		400.000,00	-4.616.000,00	9.379.145,30
	Totale Fondo contezioso	13.595.145,30		400.000,00	-4.616.000,00	9.379.145,30
	Fondo crediti di dubbia esigibilita'					
17001001	FONDO CREDITI DI DUBBIA E DIFFICILE ESAZIONE DI PARTE CORRENTE	87.917.378,27		9.899.730,61	-6.595.368,89	91.221.739,99
	Totale Fondo crediti di dubbia esigibilita'	87.917.378,27		9.899.730,61	-6.595.368,89	91.221.739,99
	Accantonamento residui perenti					
	Totale Accantonamento residui perenti					
	Altri accantonamenti					
15000500	POSTE CORRETTIVE DI CANONI DI ALLOGGI DI PROPRIETA CONTRIBUTI DELLO STATO	16.536.037,63				16.536.037,63
15000501	POSTE CORRETTIVE DI CANONI DI ALLOGGI DI PROPRIETA' CON CONTRIBUTO STATO	0,00				0,00
15001001	POSTE CORRETTIVE DA CANONI DI ALLOGGI DI PROPRIETA' DELLO STATO	0,00				0,00
16000501	POSTE CORRETTIVE DI ALLOGGI IN PIANO DI VENDITA	0,00				0,00
16001001	DI ALLOGGI CON CONTRIBUTO DELLO STATO CEDUTI	0,00				0,00
16001501	DI ALLOGGI E LOCALI DELLO STATO CEDUTI	0,00				0,00
16002001	DI ALLOGGI E LOCALI CEDUTI DA TERZI	0,00				0,00
16002501	INTERESSI DELLO STATO (CER) CONTO. 38	0,00				0,00
	Totale Altri accantonamenti	16.536.037,63				16.536.037,63
Totale		118.048.561,20		10.299.730,61	-11.211.368,89	117.136.922,92

**RENDICONTO DELLA GESTIONE 2019
ELENCO ANALITICO DELLE RISORSE ACCANTONATE NEL RISULTATO DI AMMINISTRAZIONE**

Capitolo di Spesa	descrizione	Risorse accantonate al 1 / 1 / 2019	Risorse accantonate applicate al bilancio dell'esercizio 2019 (con segno -)	Risorse accantonate stanziata nella spesa del bilancio dell'esercizio 2019	Variazione accantonamenti effettuata in sede di rendiconto (con segno +/-)	Risorse accantonate nel risultato di amministrazione al 31/12/2019
		(a)	(b)	(c)	(d)	(e)=(a)+(b)+(c)+(d)

- (1) Indicare, con il segno (-), l'utilizzo dei fondi accantonati attraverso l'applicazione in bilancio della corrispondente quota del risultato di amministrazione.
- (2) Indicare con il segno (+) i maggiori accantonamenti nel risultato di amministrazione effettuati in sede di predisposizione del rendiconto, e con il segno (-) le riduzioni degli accantonamenti effettuati in sede di predisposizione del rendiconto.
- (3) Con riferimento ai capitoli di bilancio riguardanti il FCDE, devono essere preliminarmente valorizzate le colonne (a) e (e) nelle quali devono essere indicate rispettivamente le quote accantonate nel risultato di amministrazione degli esercizi (2018) e (2019) determinate nel rispetto dei principi contabili. Successivamente sono valorizzati gli importi di cui alla lettera (b), che corrispondono alla quota di amministrazione applicata al bilancio 2019 per le rispettive quote del FCDE. Se l'importo della colonna (e) è minore della somma algebrica delle colonne (a) e (b), la differenza è iscritta con il segno (-) nella colonna (d). Se l'importo della colonna (e) è maggiore della somma algebrica delle colonne (a) e (b), la differenza è iscritta con il segno (+) nella colonna (c) entro il limite dell'importo stanziato in bilancio per il FCDE (previsione definitiva). Se lo stanziamento di bilancio non è capiente, la differenza è iscritta nella colonna (d) con il segno (+).
- (4) I fondi di riserva e i fondi speciali non confluiscono nella quota accantonata del risultato di amministrazione.



**RENDICONTO DELLA GESTIONE 2019
ELENCO ANALITICO DELLE RISORSE VINCOLATE NEL RISULTATO DI AMMINISTRAZIONE**

Capitolo di Entrata	Descrizione	Capitolo di Spesa	Descrizione	Risorse vinc. nel risultato di amministrazione al 1/1/2019	Risorse vincolate applicate al bilancio dell'esercizio 2019	Entrate vincolate accertate nell'esercizio 2019	Impegni eserc. 2019 finanziati da entrate vincolate accertate nell'esercizio o da quote vincolate del risultato di amministrazione	Fondo plur. vinc. al 31/12/2019 finanziato da entrate vincolate accertate nell'esercizio o da quote vincolate del risultato di amministrazione	Cancellazione di residui attivi vincolati o eliminazione del vincolo su quote amministrazione (+) e residui passivi finanziati da risorse vincolate (-) (gestione dei residui)	Cancellazione nell'esercizio 2019 di impegni finanziati dal fondo pluriennale vincolato dopo approvazione del rendiconto dell'esercizio 2018 non reimpegnati nell'esercizio 2019	Risorse vincolate nel bilancio al 31/12/2019	Risorse vincolate nel risultato di amministrazione al 31/12/2019
				(a)	(b)	(c)	(d)	(e)	(f)	(g)	(h) = (b) + (c) - (d) - (e) + (g)	(i) = (a) + (c) - (d) - (e) - (f) + (g)
Vincoli derivanti da trasferimenti												
201902	SOMME TRASFERITE DA MINISTERO PER LAVORI			0,00	0,00	475.939,99	0,00	0,00	0,00	0,00	475.939,99	475.939,99
34000501	DA TESORERIA STATALE (U.3.04.06.01.000_Versamenti ai conti di tesoreria statale (da parte dei soggetti non sottoposti al regime di Tesoreria Unica)			0,00	0,00	5.143.177,34	0,00	0,00	0,00	0,00	5.143.177,34	5.143.177,34
201904	DISTRETTO DI CROTONE COOPERATIVA ESPERANZA	20001000	CORRISPETTIVI DI APPALTO (CAP. U. 42000500) - investimenti fissi lordi e acquisto di terreni	0,00	0,00	0,00	0,00	0,00	-354.289,31	0,00	0,00	354.289,31
Totale Vincoli derivanti da trasferimenti				0,00	0,00	5.619.117,33	0,00	0,00	-354.289,31	0,00	5.619.117,33	5.973.406,64



**RENDICONTO DELLA GESTIONE 2019
ELENCO ANALITICO DELLE RISORSE VINCOLATE NEL RISULTATO DI AMMINISTRAZIONE**

Capitolo di Entrata	Descrizione	Capitolo di Spesa	Descrizione	Risorse vinc. nel risultato di amministrazione al 1/1/2019	Risorse vincolate applicate al bilancio dell'esercizio 2019	Entrate vincolate accertate nell'esercizio 2019	Impegni eserc. 2019 finanziati da entrate vincolate accertate nell'esercizio o da quote vincolate del risultato di amministrazione	Fondo plur. vinc. al 31/12/2019 finanziato da entrate vincolate accertate nell'esercizio o da quote vincolate del risultato di amministrazione	Cancellazione di residui attivi vincolati o eliminazione del vincolo su quote del risultato di amministrazione (+) e residui passivi finanziati da risorse vincolate (-) (gestione dei residui)	Cancellazione nell'esercizio 2019 di impegni finanziati dal fondo pluriennale vincolato dopo l'approvazione del rendiconto dell'esercizio 2018 non reimpegnati nell'esercizio 2019	Risorse vincolate nel bilancio al 31/12/2019	Risorse vincolate nel risultato di amministrazione al 31/12/2019
				(a)	(b)	(c)	(d)	(e)	(f)	(g)	(h) = (b) + (c) - (d) - (e) + (g)	(i) = (a) + (c) - (d) - (e) - (f) + (g)
Vincoli formalmente attribuiti dall'ente												
	201901: FONDO RISORSE PERSONALE NON CONTRATTATO			914.573,40	0,00	0,00	0,00	0,00	0,00	0,00	0,00	914.573,40
Totale Vincoli formalmente attribuiti dall'ente				914.573,40	0,00	0,00	0,00	0,00	0,00	0,00	0,00	914.573,40



**RENDICONTO DELLA GESTIONE 2019
ELENCO ANALITICO DELLE RISORSE VINCOLATE NEL RISULTATO DI AMMINISTRAZIONE**

Capitolo di Entrata	Descrizione	Capitolo di Spesa	Descrizione	Risorse vinc nel risultato di amministrazione al 1/1/2019	Risorse vincolate applicate al bilancio dell'esercizio 2019	Entrate vincolate accertate nell'esercizio 2019	Impegni eserc. 2019 finanziati da entrate vincolate accertate nell'esercizio o da quote vincolate del risultato di amministrazione	Fondo plur. vinc. al 31/12/2019 finanziato da entrate vincolate accertate nell'esercizio o da quote vincolate del risultato di amministrazione	Cancellazione di residui attivi vincolati o eliminazione del vincolo su quote del risultato di amministrazione (+) e cancellazione di residui passivi finanziati da risorse vincolate (-) (gestione dei residui)	Cancellazione nell'esercizio 2019 di impegni finanziati dal fondo pluriennale vincolato dopo l'approvazione del rendiconto dell'esercizio 2018 non reimpegnati nell'esercizio 2019	Risorse vincolate nel bilancio al 31/12/2019	Risorse vincolate nel risultato di amministrazione al 31/12/2019
				(a)	(b)	(c)	(d)	(e)	(f)	(g)	(h) = (b) + (c) - (d) - (e) + (g)	(i) = (a) + (c) - (d) - (e) - (f) + (g)
				0,00	0,00	0,00	0,00	0,00	0,00	0,00	0,00	0,00
			Totale Altri vincoli da specificare	0,00	0,00	0,00	0,00	0,00	0,00	0,00	0,00	0,00
			Totale risorse vincolate	914.573,40	0,00	5.619.117,33	0,00	0,00	-354.289,31	0,00	5.619.117,33	6.887.980,04
Altri vincoli da specificare												
			Totale quote accantonate riguardanti le risorse vincolate da legge (m/1)									
			Totale quote accantonate riguardanti le risorse vincolate da trasferimenti (m/2)									
			Totale quote accantonate riguardanti le risorse vincolate da finanziamenti (m/3)									
			Totale quote accantonate riguardanti le risorse vincolate dall'ente (m/4)									
			Totale quote accantonate riguardanti le risorse vincolate da altro (m/5)								0,00	0,00
			Totale quote accantonate riguardanti le risorse vincolate (m=m/1+m/2+m/3+m/4+m/5)								0,00	0,00
			Totale risorse vincolate da legge al netto di quelle che sono state oggetto di accantonamenti (n/1=1/1-m/1)								5.619.117,33	5.973.406,64
			Totale risorse vincolate da trasferimenti al netto di quelle che sono state oggetto di accantonamenti (n/2=1/2-m/2)									
			Totale risorse vincolate da finanziamenti al netto di quelle che sono state oggetto di accantonamenti (n/3=1/3-m/3)									
			Totale risorse vincolate dall'Ente al netto di quelle che sono state oggetto di accantonamenti (n/4=1/4-m/4)									914.573,40
			Totale risorse vincolate da altro al netto di quelle che sono state oggetto di accantonamenti (n/5=1/5-m/5)									0,00
			Totale risorse vincolate al netto di quelle che sono state oggetto di accantonamenti (n=1-m)								5.619.117,33	6.887.980,04

RENDICONTO DELLA GESTIONE
ELENCO ANALITICO DELLE RISORSE DESTINATE AGLI INVESTIMENTI NEL RISULTATO DI AMMINISTRAZIONE

Capitolo di Entrata	descrizione	Capitolo di Spesa	descrizione	Risorse destinate agli investimenti al 1/1/	Entrate destinate agli investimenti accertate nell'esercizio	Impegni eserc. finanziati da entrate destinate accertate nell'esercizio o da quote destinate del risultato di amministrazione	Fondo plurienn. vinc. al 31/12/ finanziato da entrate destinate accertate nell'esercizio o da quote destinate del risultato di amministrazione	Cancellazione di residui attivi costituiti da risorse destinate agli investimenti o eliminazione della destinazione su quote del risultato di amministrazione (+) e residui passivi finanziati da risorse destinate agli investimenti (-) (gestione dei residui)	Risorse destinate agli investimenti al 13/12/
				(a)	(b)	(c)	(d)	(e)	(f) = (a) + (b) - (c) - (d) - (e)

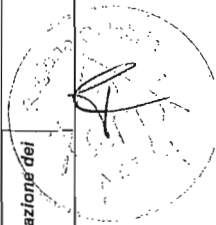


STAMPE DEL RENDICONTO 2019
 COMPOSIZIONE PER MISSIONI E PROGRAMMI DEL FONDO PLURIENNALE VINCOLATO DELL'ESERCIZIO 2019 DI RIFERIMENTO DEL BILANCIO

MISSIONI E PROGRAMMI	Fondo pluriennale vincolato al 31 dicembre dell'esercizio 2018	Spese impegnate negli esercizi precedenti e reimputate all'esercizio 2019 e coperte dal fondo pluriennale vincolato	Riaccertamento degli impegni di cui alla lettera b) effettuata nel corso dell'esercizio 2019 (cd. economie di impegno)	Riaccertamento degli impegni di cui alla lettera b) effettuata nel corso dell'esercizio 2019 (cd. economie di impegno) su impegni pluriennali finanziati dal FPV e imputati agli esercizi successivi a 2019	Quota del fondo pluriennale vincolato al 31 dicembre dell'esercizio 2018 rinviata all'esercizio 2020 e successivi	Spese impegnate nell'esercizio 2019 con imputazione all'esercizio 2020 e coperte dal fondo pluriennale vincolato	Spese impegnate nell'esercizio 2019 con imputazione all'esercizio 2021 e coperte dal fondo pluriennale vincolato	Spese impegnate nell'esercizio 2019 con imputazione a esercizi successivi a quelli considerati nel bilancio pluriennale e coperte dal fondo pluriennale vincolato	Fondo pluriennale vincolato al 31 dicembre dell'esercizio 2019
	(a)	(b)	(x)	(y)	(c) = (a) - (b) - (x) - (y)	(d)	(e)	(f)	(g) = (c)+(d)+(e)+(f)
MISSIONE 01 - Servizi istituzionali, generali e di gestione									
01 Organi istituzionali	0,00	0,00	0,00	0,00		0,00	0,00	0,00	
02 Segreteria generale	0,00	0,00	0,00	0,00		0,00	0,00	0,00	
03 Gestione economica, finanziaria, programmazione, provveditorato	0,00	0,00	0,00	0,00		0,00	0,00	0,00	
04 Gestione delle entrate tributarie e servizi fiscali	0,00	0,00	0,00	0,00		0,00	0,00	0,00	
05 Gestione dei beni demaniali e patrimoniali	0,00	0,00	0,00	0,00		0,00	0,00	0,00	
06 Ufficio tecnico	0,00	0,00	0,00	0,00		0,00	0,00	0,00	
07 Elezioni e consultazioni popolari - Anagrafe e stato civile	0,00	0,00	0,00	0,00		0,00	0,00	0,00	
08 Statistica e sistemi informativi	0,00	0,00	0,00	0,00		0,00	0,00	0,00	
09 Assistenza tecnico-amministrativa agli enti locali	0,00	0,00	0,00	0,00		0,00	0,00	0,00	
10 Risorse umane	0,00	0,00	0,00	0,00		0,00	0,00	0,00	
11 Altri servizi generali	0,00	0,00	0,00	0,00		0,00	0,00	0,00	
TOTALE MISSIONE 01 - Servizi istituzionali, generali e di gestione	0,00	0,00	0,00	0,00		0,00	0,00	0,00	0,00
MISSIONE 02 - Giustizia									
01 Uffici giudiziari	0,00	0,00	0,00	0,00		0,00	0,00	0,00	
02 Casa circondariale e altri servizi	0,00	0,00	0,00	0,00		0,00	0,00	0,00	
TOTALE MISSIONE 02 - Giustizia	0,00	0,00	0,00	0,00		0,00	0,00	0,00	0,00

**STAMPE DEL RENDICONTO 2019
COMPOSIZIONE PER MISSIONI E PROGRAMMI DEL FONDO PLURIENNALE VINCOLATO DELL'ESERCIZIO 2019 DI RIFERIMENTO DEL BILANCIO**

MISSIONI E PROGRAMMI	Fondo pluriennale vincolato al 31 dicembre dell'esercizio 2018	Spese impegnate negli esercizi precedenti e reimputate all'esercizio 2019 e coperte dal fondo pluriennale vincolato	Riaccertamento degli impegni di cui alla lettera b) effettuata nel corso dell'esercizio 2019 (cd. economie di impegno)	Riaccertamento degli impegni di cui alla lettera b) effettuata nel corso dell'esercizio 2019 (cd. economie di impegno) su impegni pluriennali finanziati dal FPV e imputati agli esercizi successivi a 2019	Quota del fondo pluriennale vincolato al 31 dicembre dell'esercizio 2018 rinviata all'esercizio 2020 e successivi	Spese impegnate nell'esercizio 2019 con imputazione all'esercizio 2020 e coperte dal fondo pluriennale vincolato	Spese impegnate nell'esercizio 2019 con imputazione all'esercizio 2021 e coperte dal fondo pluriennale vincolato	Spese impegnate nell'esercizio 2019 con imputazione a esercizi successivi a quelli considerati nel bilancio pluriennale e coperte dal fondo pluriennale vincolato	Fondo pluriennale vincolato al 31 dicembre dell'esercizio 2019
	(a)	(b)	(x)	(y)	(c) = (a) - (b) - (x) - (y)	(d)	(e)	(f)	(g) = (c)+(d)+(e)+(f)
03 MISSIONE 03 - Ordine pubblico e sicurezza									
01 Polizia locale e amministrativa	0,00	0,00	0,00	0,00		0,00	0,00	0,00	
02 Sistema integrato di sicurezza urbana	0,00	0,00	0,00	0,00		0,00	0,00	0,00	
TOTALE MISSIONE 03 - Ordine pubblico e sicurezza	0,00	0,00	0,00	0,00		0,00	0,00	0,00	
04 MISSIONE 04 - Istruzione e diritto allo studio									
01 Istruzione prescolastica	0,00	0,00	0,00	0,00		0,00	0,00	0,00	
02 Altri ordini di istruzione	0,00	0,00	0,00	0,00		0,00	0,00	0,00	
04 Istruzione universitaria	0,00	0,00	0,00	0,00		0,00	0,00	0,00	
05 Istruzione tecnica superiore	0,00	0,00	0,00	0,00		0,00	0,00	0,00	
06 Servizi ausiliari all'istruzione	0,00	0,00	0,00	0,00		0,00	0,00	0,00	
07 Diritto allo studio	0,00	0,00	0,00	0,00		0,00	0,00	0,00	
TOTALE MISSIONE 04 - Istruzione e diritto allo studio	0,00	0,00	0,00	0,00		0,00	0,00	0,00	
05 MISSIONE 05 - Tutela e valorizzazione dei beni e attività culturali									
01 Valorizzazione dei beni di interesse storico	0,00	0,00	0,00	0,00		0,00	0,00	0,00	
02 Attività culturali e interventi diversi nel settore culturale	0,00	0,00	0,00	0,00		0,00	0,00	0,00	
TOTALE MISSIONE 05 - Tutela e valorizzazione dei beni e attività culturali	0,00	0,00	0,00	0,00		0,00	0,00	0,00	



**STAMPE DEL RENDICONTO 2019
COMPOSIZIONE PER MISSIONI E PROGRAMMI DEL FONDO PLURIENNALE VINCOLATO DELL'ESERCIZIO 2019 DI RIFERIMENTO DEL BILANCIO**

MISSIONI E PROGRAMMI	Fondo pluriennale vincolato al 31 dicembre dell'esercizio 2018	Spese impegnate negli esercizi precedenti e reimputate all'esercizio 2019 e coperte dal fondo pluriennale vincolato	Riaccertamento degli impegni di cui alla lettera b) effettuata nel corso dell'esercizio 2019 (cd. economie di impegno)	Riaccertamento degli impegni di cui alla lettera b) effettuata nel corso dell'esercizio 2019 (cd. economie di impegno) su impegni pluriennali finanziati dal FPV e imputati agli esercizi successivi a 2019	Quota del fondo pluriennale vincolato al 31 dicembre dell'esercizio 2018 rinvia all'esercizio 2020 e successivi	Spese impegnate nell'esercizio 2019 con imputazione all'esercizio 2020 e coperte dal fondo pluriennale vincolato	Spese impegnate nell'esercizio 2019 con imputazione all'esercizio 2021 e coperte dal fondo pluriennale vincolato	Spese impegnate nell'esercizio 2019 con imputazione a esercizi successivi a quelli considerati nel bilancio pluriennale e coperte dal fondo pluriennale vincolato	Fondo pluriennale vincolato al 31 dicembre dell'esercizio 2019
	(a)	(b)	(x)	(y)	(c) = (a) - (b) - (x) - (y)	(d)	(e)	(f)	(g) = (c) + (d) + (e) + (f)
06 MISSIONE 06 - Politiche giovanili, sport e tempo libero									
01 Sport e tempo libero	0,00	0,00	0,00	0,00		0,00	0,00	0,00	
02 Giovani	0,00	0,00	0,00	0,00		0,00	0,00	0,00	
TOTALE MISSIONE 06 - Politiche giovanili, sport e tempo libero	0,00	0,00	0,00	0,00		0,00	0,00	0,00	
07 MISSIONE 07 - Turismo									
01 Sviluppo e valorizzazione del turismo	0,00	0,00	0,00	0,00		0,00	0,00	0,00	
TOTALE MISSIONE 07 - Turismo	0,00	0,00	0,00	0,00		0,00	0,00	0,00	
08 MISSIONE 08 - Assetto del territorio ed edilizia abitativa									
01 Urbanistica e assetto del territorio	174.459,89	174.459,89	0,00	0,00		382.509,74	0,00	0,00	382.509,74
02 Edilizia residenziale pubblica e locale e piani di edilizia economico-popolata	0,00	0,00	0,00	0,00		0,00	0,00	0,00	
TOTALE MISSIONE 08 - Assetto del territorio ed edilizia abitativa	174.459,89	174.459,89	0,00	0,00		382.509,74	0,00	0,00	382.509,74

STAMPE DEL RENDICONTO 2019
 COMPOSIZIONE PER MISSIONI E PROGRAMMI DEL FONDO PLURIENNALE VINCOLATO DELL'ESERCIZIO 2019 DI RIFERIMENTO DEL BILANCIO

MISSIONI E PROGRAMMI	Fondo pluriennale vincolato al 31 dicembre dell'esercizio 2018	Spese impegnate negli esercizi precedenti e reimputate all'esercizio 2019 e coperte dal fondo pluriennale vincolato	Riaccertamento degli impegni di cui alla lettera b) effettuata nel corso dell'esercizio 2019 (cd. economie di impegno)	Riaccertamento degli impegni di cui alla lettera b) effettuata nel corso dell'esercizio 2019 (cd. economie di impegno) su impegni pluriennali finanziati dal FPV e imputati agli esercizi successivi a 2019	Quota del fondo pluriennale vincolato al 31 dicembre dell'esercizio 2018 rinviata all'esercizio 2020 e successivi	Spese impegnate nell'esercizio 2019 con imputazione all'esercizio 2020 e coperte dal fondo pluriennale vincolato	Spese impegnate nell'esercizio 2019 con imputazione all'esercizio 2021 e coperte dal fondo pluriennale vincolato	Spese impegnate nell'esercizio 2019 con imputazione a esercizi successivi a quelli considerati nel bilancio pluriennale e coperte dal fondo pluriennale vincolato	Fondo pluriennale vincolato al 31 dicembre dell'esercizio 2019
	(a)	(b)	(x)	(y)	(c) = (a) - (b) - (x) - (y)	(d)	(e)	(f)	(g) = (c)+(d)+(e)+(f)
MISSIONE 09 - Sviluppo sostenibile e tutela del territorio e dell'ambiente									
01 Difesa del suolo	0,00	0,00	0,00	0,00		0,00	0,00	0,00	
02 Tutela, valorizzazione e recupero ambientale	0,00	0,00	0,00	0,00		0,00	0,00	0,00	
03 Rifiuti	0,00	0,00	0,00	0,00		0,00	0,00	0,00	
04 Servizio idrico integrato	0,00	0,00	0,00	0,00		0,00	0,00	0,00	
05 Aree protette, parchi naturali, protezione naturalistica e forestazione	0,00	0,00	0,00	0,00		0,00	0,00	0,00	
06 Tutela e valorizzazione delle risorse idriche	0,00	0,00	0,00	0,00		0,00	0,00	0,00	
07 Sviluppo sostenibile territorio montano piccoli Comuni	0,00	0,00	0,00	0,00		0,00	0,00	0,00	
08 Qualità dell'aria e riduzione dell'inquinamento	0,00	0,00	0,00	0,00		0,00	0,00	0,00	
TOTALE MISSIONE 09 - Sviluppo sostenibile e tutela del territorio e dell'ambiente	0,00	0,00	0,00	0,00		0,00	0,00	0,00	0,00
MISSIONE 10 - Trasporti e diritto alla mobilità									
01 Trasporto ferroviario	0,00	0,00	0,00	0,00		0,00	0,00	0,00	
02 Trasporto pubblico locale	0,00	0,00	0,00	0,00		0,00	0,00	0,00	
03 Trasporto per vie d'acqua	0,00	0,00	0,00	0,00		0,00	0,00	0,00	
04 Altre modalità di trasporto	0,00	0,00	0,00	0,00		0,00	0,00	0,00	
05 Viabilità e infrastrutture stradali	0,00	0,00	0,00	0,00		0,00	0,00	0,00	
TOTALE MISSIONE 10 - Trasporti e diritto alla mobilità	0,00	0,00	0,00	0,00		0,00	0,00	0,00	0,00



**STAMPE DEL RENDICONTO 2019
 COMPOSIZIONE PER MISSIONI E PROGRAMMI DEL FONDO PLURIENNALE VINCOLATO DELL'ESERCIZIO 2019 DI RIFERIMENTO DEL BILANCIO**

MISSIONI E PROGRAMMI	Fondo pluriennale vincolato al 31 dicembre dell'esercizio 2018	Spese impegnate negli esercizi precedenti e reimputate all'esercizio 2019 e coperte dal fondo pluriennale vincolato	Riaccertamento degli impegni di cui alla lettera b) effettuata nel corso dell'esercizio 2019 (cd. economie di impegno)	Riaccertamento degli impegni di cui alla lettera b) effettuata nel corso dell'esercizio 2019 (cd. economie di impegno) su impegni pluriennali finanziati dal FPV e imputati agli esercizi successivi a 2019	Quota del fondo pluriennale vincolato al 31 dicembre dell'esercizio 2018 rinviata all'esercizio 2020 e successivi	Spese impegnate nell'esercizio 2019 con imputazione all'esercizio 2020 e coperte dal fondo pluriennale vincolato	Spese impegnate nell'esercizio 2019 con imputazione all'esercizio 2021 e coperte dal fondo pluriennale vincolato	Spese impegnate nell'esercizio 2019 con imputazione a esercizi successivi a quelli considerati nel bilancio pluriennale e coperte dal fondo pluriennale vincolato	Fondo pluriennale vincolato al 31 dicembre dell'esercizio 2019
	(a)	(b)	(x)	(y)	(c) = (a) - (b) - (x) - (y)	(d)	(e)	(f)	(g) = (c) + (d) + (e) + (f)
11 MISSIONE 11 - Soccorso civile									
01 Sistema di protezione civile	0,00	0,00	0,00	0,00		0,00	0,00	0,00	0,00
02 Interventi a seguito di calamità naturali	0,00	0,00	0,00	0,00		0,00	0,00	0,00	0,00
TOTALE MISSIONE 11 - Soccorso civile	0,00	0,00	0,00	0,00		0,00	0,00	0,00	0,00
12 MISSIONE 12 - Diritti sociali, politiche sociali e famiglia									
01 Interventi per l'infanzia e i minori e per l'asilo nido	0,00	0,00	0,00	0,00		0,00	0,00	0,00	0,00
02 Interventi per la disabilità	0,00	0,00	0,00	0,00		0,00	0,00	0,00	0,00
03 Interventi per gli anziani	0,00	0,00	0,00	0,00		0,00	0,00	0,00	0,00
04 Interventi per soggetti a rischio di esclusione sociale	0,00	0,00	0,00	0,00		0,00	0,00	0,00	0,00
05 Interventi per le famiglie	0,00	0,00	0,00	0,00		0,00	0,00	0,00	0,00
06 Interventi per il diritto alla casa	0,00	0,00	0,00	0,00		0,00	0,00	0,00	0,00
07 Programmazione e governo della rete dei servizi socio-sanitari e sociali	0,00	0,00	0,00	0,00		0,00	0,00	0,00	0,00
08 Cooperazione e associazionismo	0,00	0,00	0,00	0,00		0,00	0,00	0,00	0,00
09 Servizio necroscopico e cimiteriale	0,00	0,00	0,00	0,00		0,00	0,00	0,00	0,00
TOTALE MISSIONE 12 - Diritti sociali, politiche sociali e famiglia	0,00	0,00	0,00	0,00		0,00	0,00	0,00	0,00

STAMPE DEL RENDICONTO 2019
 COMPOSIZIONE PER MISSIONI E PROGRAMMI DEL FONDO PLURIENNALE VINCOLATO DELL'ESERCIZIO 2019 DI RIFERIMENTO DEL BILANCIO

MISSIONI E PROGRAMMI	Fondo pluriennale vincolato al 31 dicembre dell'esercizio 2018	Spese impegnate negli esercizi precedenti e reimputate all'esercizio 2019 e coperte dal fondo pluriennale vincolato	Riaccertamento degli impegni di cui alla lettera b) effettuata nel corso dell'esercizio 2019 (cd. economie di impegno)	Riaccertamento degli impegni di cui alla lettera b) effettuata nel corso dell'esercizio 2019 (cd. economie di impegno) su impegni pluriennali finanziati dal FPV e imputati agli esercizi successivi a 2019	Quota del fondo pluriennale vincolato al 31 dicembre dell'esercizio 2018 rinviata all'esercizio 2020 e successivi	Spese impegnate nell'esercizio 2019 con imputazione all'esercizio 2020 e coperte dal fondo pluriennale vincolato	Spese impegnate nell'esercizio 2019 con imputazione all'esercizio 2021 e coperte dal fondo pluriennale vincolato	Spese impegnate nell'esercizio 2019 con imputazione a esercizi successivi a quelli considerati nel bilancio pluriennale e coperte dal fondo pluriennale vincolato	Fondo pluriennale vincolato al 31 dicembre dell'esercizio 2019
	(a)	(b)	(x)	(y)	(c) = (a) - (b) - (x) - (y)	(d)	(e)	(f)	(g) = (c)+(d)+(e)+(f)
13 MISSIONE 13 - Tutela della salute									
01 Servizio sanitario regionale - finanziamento ordinario corrente per la garanzia dei LEA	0,00	0,00	0,00	0,00	0,00	0,00	0,00	0,00	0,00
02 Servizio sanitario regionale - finanziamento aggiuntivo corrente per livelli di assistenza superiori ai LEA	0,00	0,00	0,00	0,00	0,00	0,00	0,00	0,00	0,00
03 Servizio sanitario regionale - finanziamento aggiuntivo corrente per la copertura dello squilibrio di bilancio corrente	0,00	0,00	0,00	0,00	0,00	0,00	0,00	0,00	0,00
04 Servizio sanitario regionale - ripiano di disavanzi sanitari relativi ad esercizi pregressi	0,00	0,00	0,00	0,00	0,00	0,00	0,00	0,00	0,00
05 Servizio sanitario regionale - investimenti sanitari	0,00	0,00	0,00	0,00	0,00	0,00	0,00	0,00	0,00
06 Servizio sanitario regionale - restituzione maggiori gettiti SSN	0,00	0,00	0,00	0,00	0,00	0,00	0,00	0,00	0,00
07 Ulteriori spese in materia sanitaria	0,00	0,00	0,00	0,00	0,00	0,00	0,00	0,00	0,00
TOTALE MISSIONE 13 - Tutela della salute	0,00	0,00	0,00	0,00	0,00	0,00	0,00	0,00	0,00
14 MISSIONE 14 - Sviluppo economico e competitivita'									
01 Industria, PMI e Artigianato	0,00	0,00	0,00	0,00	0,00	0,00	0,00	0,00	0,00
02 Commercio - reti distributive - tutela dei consumatori	0,00	0,00	0,00	0,00	0,00	0,00	0,00	0,00	0,00
03 Ricerca e Innovazione	0,00	0,00	0,00	0,00	0,00	0,00	0,00	0,00	0,00
04 Reti e altri servizi di pubblica utilita'	0,00	0,00	0,00	0,00	0,00	0,00	0,00	0,00	0,00
TOTALE MISSIONE 14 - Sviluppo economico e competitivita'	0,00	0,00	0,00	0,00	0,00	0,00	0,00	0,00	0,00



**STAMPE DEL RENDICONTO 2019
COMPOSIZIONE PER MISSIONI E PROGRAMMI DEL FONDO PLURIENNALE VINCOLATO DELL'ESERCIZIO 2019 DI RIFERIMENTO DEL BILANCIO**

MISSIONI E PROGRAMMI	Fondo pluriennale vincolato al 31 dicembre dell'esercizio 2018	Spese impegnate negli esercizi precedenti e reimputate all'esercizio 2019 e coperte dal fondo pluriennale vincolato	Riaccertamento degli impegni di cui alla lettera b) effettuata nel corso dell'esercizio 2019 (cd. economie di impegno)	Riaccertamento degli impegni di cui alla lettera b) effettuata nel corso dell'esercizio 2019 (cd. economie di impegno) su impegni pluriennali finanziati dal FPV e imputati agli esercizi successivi a 2019	Quota del fondo pluriennale vincolato al 31 dicembre dell'esercizio 2018 rinviata all'esercizio 2020 e successivi	Spese impegnate nell'esercizio 2019 con imputazione all'esercizio 2021 e coperte dal fondo pluriennale vincolato	Spese impegnate nell'esercizio 2019 con imputazione a esercizi successivi a quelli considerati nel bilancio pluriennale e coperte dal fondo pluriennale vincolato	Fondo pluriennale vincolato al 31 dicembre dell'esercizio 2019	
	(a)	(b)	(x)	(y)	(c) = (a) - (b) - (x) - (y)	(d)	(e)	(f)	(g) = (c)+(d)+(e)+(f)
15 MISSIONE 15 - Politiche per il lavoro e la formazione professionale									
01 Servizi per lo sviluppo del mercato del lavoro	0,00	0,00	0,00	0,00		0,00	0,00	0,00	
02 Formazione professionale	0,00	0,00	0,00	0,00		0,00	0,00	0,00	
03 Sostegno all'occupazione	0,00	0,00	0,00	0,00		0,00	0,00	0,00	
TOTALE MISSIONE 15 - Politiche per il lavoro e la formazione professionale	0,00	0,00	0,00	0,00		0,00	0,00	0,00	
16 MISSIONE 16 - Agricoltura, politiche agroalimentari e pesca									
01 Sviluppo del settore agricolo e del sistema agroalimentare	0,00	0,00	0,00	0,00		0,00	0,00	0,00	
02 Caccia e pesca	0,00	0,00	0,00	0,00		0,00	0,00	0,00	
TOTALE MISSIONE 16 - Agricoltura, politiche agroalimentari e pesca	0,00	0,00	0,00	0,00		0,00	0,00	0,00	
17 MISSIONE 17 - Energia e diversificazione delle fonti energetiche									
01 Fonti energetiche	0,00	0,00	0,00	0,00		0,00	0,00	0,00	
TOTALE MISSIONE 17 - Energia e diversificazione delle fonti energetiche	0,00	0,00	0,00	0,00		0,00	0,00	0,00	
18 MISSIONE 18 - Relazioni con le altre autonomie territoriali e locali									
01 Relazioni finanziarie con le altre autonomie territoriali	0,00	0,00	0,00	0,00		0,00	0,00	0,00	
TOTALE MISSIONE 18 - Relazioni con le altre autonomie territoriali e locali	0,00	0,00	0,00	0,00		0,00	0,00	0,00	

STAMPE DEL RENDICONTO 2019
 COMPOSIZIONE PER MISSIONI E PROGRAMMI DEL FONDO PLURIENNALE VINCOLATO DELL'ESERCIZIO 2019 DI RIFERIMENTO DEL BILANCIO

MISSIONI E PROGRAMMI	Fondo pluriennale vincolato al 31 dicembre dell'esercizio 2018	Spese impegnate negli esercizi precedenti e reimputate all'esercizio 2019 e coperte dal fondo pluriennale vincolato	Riaccertamento degli impegni di cui alla lettera b) effettuata nel corso dell'esercizio 2019 (cd. economie di impegno)	Riaccertamento degli impegni di cui alla lettera b) effettuata nel corso dell'esercizio 2019 (cd. economie di impegni pluriennali finanziati dal FPV e imputati agli esercizi successivi a 2019)	Quota del fondo pluriennale vincolato al 31 dicembre dell'esercizio 2018 rinviata all'esercizio 2020 e successivi	Spese impegnate nell'esercizio 2019 con imputazione all'esercizio 2020 e coperte dal fondo pluriennale vincolato	Spese impegnate nell'esercizio 2019 con imputazione all'esercizio 2021 e coperte dal fondo pluriennale vincolato	Spese impegnate nell'esercizio 2019 con imputazione a esercizi successivi a quelli considerati nel bilancio pluriennale e coperte dal fondo pluriennale vincolato	Fondo pluriennale vincolato al 31 dicembre dell'esercizio 2019
	(a)	(b)	(x)	(y)	(c) = (a) - (b) - (x) - (y)	(d)	(e)	(f)	(g) = (c)+(d)+(e)+(f)
19 MISSIONE 19 - Relazioni internazionali									
01 Relazioni internazionali e Cooperazione allo sviluppo	0,00	0,00	0,00	0,00		0,00	0,00	0,00	
TOTALE MISSIONE 19 - Relazioni internazionali	0,00	0,00	0,00	0,00		0,00	0,00	0,00	
TOTALE	174.459,89	174.459,89	0,00	0,00	0,00	382.509,74	0,00	0,00	382.509,74




COMPOSIZIONE DELL'ACCANTONAMENTO AL FONDO CREDITI DI DUBBIA ESIGIBILITA' E AL FONDO SVALUTAZIONE CREDITI
Esercizio Finanziario 2019

TIPOLOGIA	DENOMINAZIONE	RESIDUI ATTIVI FORMATISI NELL'ESERCIZIO CUI SI RIFERISCE IL RENDICONTO (a)	RESIDUI ATTIVI DEGLI ESERCIZI PRECEDENTI (b)	TOTALE RESIDUI ATTIVI (c) = (a) + (b)	IMPORTO MINIMO DEL FONDO (d)	FONDO CREDITI DI DUBBIA ESIGIBILITA' (e)	% di accantonamento al fondo crediti di dubbia esigibilità (f) = (e) / (c)
1010100	ENTRATE CORRENTI DI NATURA TRIBUTARIA, CONTRIBUTIVA E PEREQUATIVA Tipologia 101: Imposte tasse e proventi assimilati di cui accertati per cassa sulla base del principio contabile 3.7 Tipologia 101: Imposte tasse e proventi assimilati non accertati per cassa	0,00	0,00	0,00	0,00		%
1010400	Tipologia 104: Compartecipazioni di tributi	0,00	0,00	0,00	0,00		%
1030100	Tipologia 301: Fondi perequativi da Amministrazioni Centrali	0,00	0,00	0,00	0,00		%
1030200	Tipologia 302: Fondi perequativi dalla Regione o Provincia autonoma	0,00	0,00	0,00	0,00		%
1000000	TOTALE TITOLO 1	0,00	0,00	0,00	0,00	0,00	
	TRASFERIMENTI CORRENTI						
2010100	Tipologia 101: Trasferimenti correnti da Amministrazioni pubbliche	0,00	27.401,42	27.401,42	0,00		%
2010200	Tipologia 102: Trasferimenti correnti da Famiglie	0,00	0,00	0,00	0,00		%
2010300	Tipologia 103: Trasferimenti correnti da Imprese	0,00	0,00	0,00	0,00		%
2010400	Tipologia 104: Trasferimenti correnti da Istituzioni Sociali Private	0,00	0,00	0,00	0,00		%
2010500	Tipologia 105: Trasferimenti correnti dall'Unione Europea e dal Resto del Mondo	0,00	0,00	0,00			
	Trasferimenti correnti da Unione Europea	0,00	0,00	0,00	0,00		%
	Trasferimenti correnti dal Resto del Mondo	0,00	0,00	0,00	0,00		%
2000000	TOTALE TITOLO 2	0,00	27.401,42	27.401,42	0,00	0,00	
	ENTRATE EXTRATRIBUTARIE						
3010000	Tipologia 100: Vendita di beni e servizi e proventi derivanti dalla gestione dei beni	10.227.979,83	84.607.814,45	94.835.794,28	91.221.739,99	91.221.739,99	96,19 %
3020000	Tipologia 200: Proventi derivanti dall'attività di controllo e repressione delle irregolarità e degli illeciti	0,00	0,00	0,00	0,00		%
3030000	Tipologia 300: Interessi attivi	21.493,11	125.580,63	147.073,74	0,00		%
3040000	Tipologia 400: Altre entrate da redditi da capitale	0,00	0,00	0,00	0,00		%
3050000	Tipologia 500: Rimborsi e altre entrate correnti	51.150,21	840.894,94	892.045,15	0,00		%
3000000	TOTALE TITOLO 3	10.300.623,15	85.574.290,02	95.874.913,17	91.221.739,99	91.221.739,99	

COMPOSIZIONE DELL'ACCANTONAMENTO AL FONDO CREDITI DI DUBBIA ESIGIBILITA' E AL FONDO SVALUTAZIONE CREDITI
Esercizio Finanziario 2019

TIPOLOGIA	DENOMINAZIONE	RESIDUI ATTIVI FORMATISI NELL'ESERCIZIO CUI SI RIFERISCE IL RENDICONTO (a)	RESIDUI ATTIVI DEGLI ESERCIZI PRECEDENTI (b)	TOTALE RESIDUI ATTIVI (c) = (a) + (b)	IMPORTE MINIMO DEL FONDO (d)	FONDO CREDITI DI DUBBIA ESIGIBILITA' (e)	% di accantonamento al fondo crediti di dubbia esigibilità (f) = (e) / (c)
ENTRATE IN CONTO CAPITALE							
4010000	Tipologia 100: Tributi in conto capitale	0,00	0,00	0,00	0,00		%
4020000	Tipologia 200: Contributi agli investimenti Contributi agli investimenti da amministrazioni pubbliche Contributi agli investimenti da UE Tipologia 200: Contributi agli investimenti al netto dei contributi da PA e da UE	2.522.436,86	2.348.726,23	4.871.163,09	0,00		%
4030000	Tipologia 300: Altri trasferimenti in conto capitale Trasferimenti in conto capitale da amministrazioni pubbliche Trasferimenti in conto capitale da UE Tipologia 300: Altri trasferimenti in conto capitale al netto dei trasferimenti da PA e da UE	0,00	0,00	0,00	0,00		%
4040000	Tipologia 400: Entrate da alienazione di beni materiali e immateriali	781.861,01	1.546.285,73	2.328.146,74	0,00		%
4050000	Tipologia 500: Altre entrate in conto capitale	451,00	1.558,36	2.009,36	0,00		%
4000000	TOTALE TITOLO 4	3.304.748,87	3.896.570,32	7.201.319,19	0,00	0,00	%
ENTRATE DA RIDUZIONE DI ATTIVITA' FINANZIARIE							
5010000	Tipologia 100: Alienazione di attività finanziarie	0,00	0,00	0,00	0,00		%
5020000	Tipologia 200: Riscossione di crediti di breve termine	0,00	0,00	0,00	0,00		%
5030000	Tipologia 300: Riscossione crediti di medio-lungo termine	3.674,62	48.919,53	52.594,15	0,00		%
5040000	Tipologia 400: Altre entrate per riduzione di attività finanziarie	7.104.851,02	2.207.552,32	9.312.403,34	0,00		%
5000000	TOTALE TITOLO 5	7.108.525,64	2.256.471,85	9.364.997,49	0,00	0,00	%
TOTALE GENERALE		20.713.897,66	91.754.733,61	112.468.631,27	91.221.739,99	91.221.739,99	
DI CUI FONDO CREDITI DI DUBBIA ESIGIBILITA' IN C/CAPITALE		3.304.748,87	3.896.570,32	7.201.319,19	0,00	0,00	
DI CUI FONDO CREDITI DI DUBBIA ESIGIBILITA' DI PARTE CORRENTE		17.409.148,79	87.858.163,29	105.267.312,08	91.221.739,99	91.221.739,99	



COMPOSIZIONE DELL'ACCANTONAMENTO AL FONDO CREDITI DI DUBBIA ESIGIBILITA' E AL FONDO SVALUTAZIONE CREDITI
Esercizio Finanziario 2019

	TOTALE CREDITI	FONDO SVALUTAZIONE CREDITI	
COMPOSIZIONE FONDO SVALUTAZIONE CREDITI			
RESIDUI ATTIVI NEL CONTO DEL BILANCIO	112.468.631,27	91.221.739,99	
CREDITI STRALCIATI DAL CONTO DEL BILANCIO	0,00	0,00	
ACCERTAMENTI IMPUTATI AGLI ESERCIZI SUCCESSIVI A QUELLO CUI IL RENDICONTO SI RIFERISCE	0,00	0,00	
TOTALE	112.468.631,27	91.221.739,99	

RENDICONTO DELLA GESTIONE 2019
PROSPETTO DELLE ENTRATE DI BILANCIO PER TITOLI, TIPOLOGIE E CATEGORIE

TITOLO TIPOLOGIA CATEGORIA	DENOMINAZIONE	ACCERTAMENTI	di cui entrate accertate non ricorrenti	RISCOSSIONI IN C/COMPETENZA	RISCOSSIONI IN C/RESIDUI
1010100	Entrate correnti di natura tributaria, contributiva e perequativa				
1010103	Tipologia 101: Imposte tasse e proventi assimilati	0,00	0,00	0,00	0,00
	Imposta sostitutiva dell'IRPEF e dell'imposta di registro e di bollo sulle locazioni di immobili per finalità abitative (cedolare secca)	0,00	0,00	0,00	0,00
1010106	Imposta municipale propria	0,00	0,00	0,00	0,00
1010108	Imposta comunale sugli immobili (ICI)	0,00	0,00	0,00	0,00
1010116	Addizionale comunale IRPEF	0,00	0,00	0,00	0,00
1010123	Imposta sulle assicurazioni	0,00	0,00	0,00	0,00
1010129	Accisa sul gasolio	0,00	0,00	0,00	0,00
1010139	Imposta sulle assicurazioni RC auto	0,00	0,00	0,00	0,00
1010140	Imposta di iscrizione al pubblico registro automobilistico (PRA)	0,00	0,00	0,00	0,00
1010141	Imposta di soggiorno	0,00	0,00	0,00	0,00
1010149	Tasse sulle concessioni comunali	0,00	0,00	0,00	0,00
1010150	Tassa di circolazione dei veicoli a motore (tassa automobilistica)	0,00	0,00	0,00	0,00
1010151	Tassa smaltimento rifiuti solidi urbani	0,00	0,00	0,00	0,00
1010152	Tassa occupazione spazi e aree pubbliche	0,00	0,00	0,00	0,00
1010153	Imposta comunale sulla pubblicità e dritto sulle pubbliche affissioni	0,00	0,00	0,00	0,00
1010154	Imposta municipale secondaria	0,00	0,00	0,00	0,00
1010160	Tributo per l'esercizio delle funzioni di tutela, protezione e igiene dell'ambiente	0,00	0,00	0,00	0,00
1010161	Tributo comunale sui rifiuti e sui servizi	0,00	0,00	0,00	0,00
1010164	Dritti mattatoi	0,00	0,00	0,00	0,00
1010165	Dritti degli Enti provinciali turismo	0,00	0,00	0,00	0,00
1010168	Addizionale regionale sui canoni per le utenze di acque pubbliche	0,00	0,00	0,00	0,00
1010170	Proventi dei Casinò	0,00	0,00	0,00	0,00
1010176	Tributo per i servizi indivisibili (TASI)	0,00	0,00	0,00	0,00
1010177	Addizionale regionale sul gas naturale	0,00	0,00	0,00	0,00
1010195	Altre ritenute n.a.c.	0,00	0,00	0,00	0,00
1010196	Altre entrate su lotto, lotterie e altre attività di gioco n.a.c.	0,00	0,00	0,00	0,00
1010197	Altre accise n.a.c.	0,00	0,00	0,00	0,00
1010198	Altre imposte sostitutive n.a.c.	0,00	0,00	0,00	0,00
1010199	Altre imposte, tasse e proventi n.a.c.	0,00	0,00	0,00	0,00
1010400	Tipologia 104: Compartecipazioni di tributi	0,00	0,00	0,00	0,00
1010405	Compartecipazione IVA ai Comuni	0,00	0,00	0,00	0,00
1010406	Compartecipazione IRPEF ai Comuni	0,00	0,00	0,00	0,00
1010407	Compartecipazione IRPEF alle Province	0,00	0,00	0,00	0,00
1010408	Tributo provinciale depositato in discarica dei rifiuti solidi	0,00	0,00	0,00	0,00
1010409	Compartecipazioni accise benzina e gasolio destinate ad alimentare il Fondo Nazionale Trasporti di cui all'art.16 bis del DL 95/2012	0,00	0,00	0,00	0,00
1010498	Altre compartecipazioni alle province	0,00	0,00	0,00	0,00
1010499	Altre compartecipazioni a comuni	0,00	0,00	0,00	0,00
1030100	Tipologia 301: Fondi perequativi da Amministrazioni Centrali	0,00	0,00	0,00	0,00
1030101	Fondi perequativi dallo Stato	0,00	0,00	0,00	0,00
1030200	Tipologia 302: Fondi perequativi dalla Regione o Provincia autonoma	0,00	0,00	0,00	0,00
1030201	Fondi perequativi dalla Regione o Provincia autonoma	0,00	0,00	0,00	0,00
1000000	TOTALE TITOLO 1	0,00	0,00	0,00	0,00

RENDICONTO DELLA GESTIONE 2019
 PROSPETTO DELLE ENTRATE DI BILANCIO PER TITOLI, TIPOLOGIE E CATEGORIE

TITOLO TIPOLOGIA CATEGORIA	DENOMINAZIONE	ACCERTAMENTI	di cui entrate accertate non ricorrenti	RISCOSSIONI IN C/COMPETENZA	RISCOSSIONI IN C/RESIDUI
	Trasferimenti correnti				
2010100	Tipologia 101: Trasferimenti correnti da Amministrazioni pubbliche	0,00	0,00	0,00	0,00
2010101	Trasferimenti correnti da Amministrazioni Centrali	0,00	0,00	0,00	0,00
2010102	Trasferimenti correnti da Amministrazioni Locali	0,00	0,00	0,00	0,00
2010103	Trasferimenti correnti da Enti di Previdenza	0,00	0,00	0,00	0,00
2010104	Trasferimenti correnti da organismi interni e/o unità locali della amministrazione	0,00	0,00	0,00	0,00
2010200	Tipologia 102: Trasferimenti correnti da Famiglie	0,00	0,00	0,00	0,00
2010201	Trasferimenti correnti da Famiglie	0,00	0,00	0,00	0,00
2010300	Tipologia 103: Trasferimenti correnti da Imprese	0,00	0,00	0,00	0,00
2010301	Sponsorizzazioni da imprese	0,00	0,00	0,00	0,00
2010302	Altri trasferimenti correnti da imprese	0,00	0,00	0,00	0,00
2010400	Tipologia 104: Trasferimenti correnti da Istituzioni Sociali Private	0,00	0,00	0,00	0,00
2010401	Trasferimenti correnti da Istituzioni Sociali Private	0,00	0,00	0,00	0,00
2010500	Tipologia 105: Trasferimenti correnti dall'Unione Europea e dal Resto del Mondo	0,00	0,00	0,00	0,00
2010501	Trasferimenti correnti dall'Unione Europea	0,00	0,00	0,00	0,00
2010502	Trasferimenti correnti dal Resto del Mondo	0,00	0,00	0,00	0,00
2000000	TOTALE TITOLO 2	0,00	0,00	0,00	0,00

RENDICONTO DELLA GESTIONE 2019
 PROSPETTO DELLE ENTRATE DI BILANCIO PER TITOLI, TIPOLOGIE E CATEGORIE

TITOLO TIPOLOGIA CATEGORIA	DENOMINAZIONE	ACCERTAMENTI	di cui entrate accertate non ricorrenti	RISCOSSIONI IN C/COMPETENZA	RISCOSSIONI IN C/RESIDUI
	Entrate extratributarie				
3010000	Tipologia 100: Vendita di beni e servizi e proventi derivanti dalla gestione dei beni	20.311.321,76	0,00	10.083.341,93	4.105.902,16
3010100	Vendita di beni	0,00	0,00	0,00	0,00
3010200	Entrate dalla vendita e dall'erogazione di servizi	0,00	0,00	0,00	0,00
3010300	Proventi derivanti dalla gestione dei beni	20.311.321,76	0,00	10.083.341,93	4.105.902,16
3020000	Tipologia 200: Proventi derivanti dall'attività di controllo e repressione delle irregolarità e degli illeciti	0,00	0,00	0,00	0,00
3020100	Entrate da amministrazioni pubbliche derivanti dall'attività di controllo e repressione delle irregolarità e degli illeciti	0,00	0,00	0,00	0,00
3020200	Entrate da famiglie derivanti dall'attività di controllo e repressione delle irregolarità e degli illeciti	0,00	0,00	0,00	0,00
3020300	Entrate da imprese derivanti dall'attività di controllo e repressione delle irregolarità e degli illeciti	0,00	0,00	0,00	0,00
3020400	Entrate da Istituzioni Sociali Private derivanti dall'attività di controllo e repressione delle irregolarità e degli illeciti	0,00	0,00	0,00	0,00
3030000	Tipologia 300: Interessi attivi	421.744,46	0,00	400.251,35	17.421,36
3030100	Interessi attivi da titoli o finanziamenti a breve termine	0,00	0,00	0,00	0,00
3030200	Interessi attivi da titoli obbligazionari a medio - lungo termine	62.365,21	0,00	41.575,43	17.408,93
3030300	Altri interessi attivi	359.379,25	0,00	358.675,92	12,43
3040000	Tipologia 400: Altre entrate da redditi da capitale	0,00	0,00	0,00	0,00
3040100	Rendimenti da fondi comuni di investimento	0,00	0,00	0,00	0,00
3040200	Entrate derivanti dalla distribuzione di dividendi	0,00	0,00	0,00	0,00
3040300	Entrate derivanti dalla distribuzione di utili e avanzi	0,00	0,00	0,00	0,00
3049900	Altre entrate da redditi da capitale	0,00	0,00	0,00	0,00
3050000	Tipologia 500: Rimborsi e altre entrate correnti	816.339,33	0,00	765.189,12	15.054,08
3050100	Indennizzi di assicurazione	11.949,17	0,00	11.949,17	0,00
3050200	Rimborsi in entrata	579.991,11	0,00	539.028,51	12.821,78
3059900	Altre entrate correnti n.a.c.	224.399,05	0,00	214.211,44	2.232,30
3000000	TOTALE TITOLO 3	21.549.405,55	0,00	11.248.782,40	4.138.377,60




**RENDICONTO DELLA GESTIONE 2019
PROSPETTO DELLE ENTRATE DI BILANCIO PER TITOLI, TIPOLOGIE E CATEGORIE**

TITOLO TIPOLOGIA CATEGORIA	DENOMINAZIONE	ACCERTAMENTI	di cui entrate accertate non ricorrenti	RISCOSSIONI IN C/COMPETENZA	RISCOSSIONI IN C/RESIDUI
	Entrate in conto capitale				
4010000	Tipologia 100: Tributi in conto capitale	0,00	0,00	0,00	0,00
4010100	Imposte da sanazione e condoni	0,00	0,00	0,00	0,00
4010200	Altre imposte in conto capitale	0,00	0,00	0,00	0,00
4020000	Tipologia 200: Contributi agli investimenti	3.322.161,13	0,00	799.724,27	1.237.115,04
4020100	Contributi agli investimenti da amministrazioni pubbliche	3.322.161,13	0,00	799.724,27	1.237.115,04
4020200	Contributi agli investimenti da Famiglie	0,00	0,00	0,00	0,00
4020300	Contributi agli investimenti da Imprese	0,00	0,00	0,00	0,00
4020400	Contributi agli investimenti da Istituzioni Sociali Private	0,00	0,00	0,00	0,00
4020500	Contributi agli investimenti dall'Unione Europea e dal Resto del Mondo	0,00	0,00	0,00	0,00
4020600	Contributi agli investimenti direttamente destinati al rimborso di prestiti da amministrazioni pubbliche	0,00	0,00	0,00	0,00
4030000	Tipologia 300: Altri trasferimenti in conto capitale	0,00	0,00	0,00	0,00
4030100	Trasferimenti in conto capitale per assunzione di debiti dall'amministrazione da parte di amministrazioni pubbliche	0,00	0,00	0,00	0,00
4030200	Trasferimenti in conto capitale per assunzione di debiti dall'amministrazione da parte di Imprese	0,00	0,00	0,00	0,00
4030300	Trasferimenti in conto capitale per assunzione di debiti dall'amministrazione da parte dell'Unione Europea e del Resto del Mondo	0,00	0,00	0,00	0,00
4030400	Trasferimenti in conto capitale da parte di amministrazioni pubbliche per cancellazione di debiti dall'amministrazione	0,00	0,00	0,00	0,00
4030500	Trasferimenti in conto capitale da parte di Imprese per cancellazione di debiti dall'amministrazione	0,00	0,00	0,00	0,00
4030600	Trasferimenti in conto capitale da parte dell'Unione Europea e Resto del Mondo per cancellazione di debiti dall'amministrazione	0,00	0,00	0,00	0,00
4030700	Trasferimenti in conto capitale per ripiano disavanzi pregressi da amministrazioni pubbliche	0,00	0,00	0,00	0,00
4030800	Trasferimenti in conto capitale per ripiano disavanzi pregressi da Imprese	0,00	0,00	0,00	0,00
4030900	Trasferimenti in conto capitale per ripiano disavanzi pregressi dall'Unione Europea e dal Resto del Mondo	0,00	0,00	0,00	0,00
4031000	Altri trasferimenti in conto capitale da amministrazioni pubbliche	0,00	0,00	0,00	0,00
4031100	Altri trasferimenti in conto capitale da Famiglie	0,00	0,00	0,00	0,00
4031200	Altri trasferimenti in conto capitale da Imprese	0,00	0,00	0,00	0,00
4031300	Altri trasferimenti in conto capitale da Istituzioni Sociali Private	0,00	0,00	0,00	0,00
4031400	Altri trasferimenti in conto capitale dall'Unione Europea e dal Resto del Mondo	0,00	0,00	0,00	0,00
4040000	Tipologia 400: Entrate da alienazione di beni materiali e immateriali	6.038.102,58	0,00	5.256.241,57	358.158,20
4040100	Alienazione di beni materiali	6.038.102,58	0,00	5.256.241,57	358.158,20
4040200	Cessione di Terreni e di beni materiali non prodotti	0,00	0,00	0,00	0,00
4040300	Alienazione di beni immateriali	0,00	0,00	0,00	0,00
4050000	Tipologia 500: Altre entrate in conto capitale	285.624,10	0,00	285.173,10	1.084,55
4050100	Permessi di costruire	0,00	0,00	0,00	0,00
4050200	Entrate derivanti da conferimento immobili a fondi immobiliari	0,00	0,00	0,00	0,00
4050300	Entrate in conto capitale dovute a rimborsi, recuperi e restituzioni di somme non dovute o incassate in eccesso	0,00	0,00	0,00	0,00
4050400	Altre entrate in conto capitale n.a.c.	285.624,10	0,00	285.173,10	1.084,55
4000000	TOTALE TITOLO 4	9.645.887,81	0,00	6.341.138,94	1.596.357,79

RENDICONTO DELLA GESTIONE 2019
 PROSPETTO DELLE ENTRATE DI BILANCIO PER TITOLI, TIPOLOGIE E CATEGORIE

TITOLO TIPOLOGIA CATEGORIA	DENOMINAZIONE	ACCERTAMENTI	di cui entrate accertate non ricorrenti	RISCOSSIONI IN C/COMPETENZA	RISCOSSIONI IN C/RESIDUI
	Entrate da riduzione di attivita' finanziarie				
5010000	Tipologia 100: Alienazione di attivita' finanziarie	0,00	0,00	0,00	0,00
5010100	Alienazione di partecipazioni	0,00	0,00	0,00	0,00
5010200	Alienazione di quote di fondi comuni di investimento	0,00	0,00	0,00	0,00
5010300	Alienazione di titoli obbligazionari a breve termine	0,00	0,00	0,00	0,00
5010400	Alienazione di titoli obbligazionari a medio-lungo termine	0,00	0,00	0,00	0,00
5020000	Tipologia 200: Riscossione di crediti di breve termine	0,00	0,00	0,00	0,00
5020100	Riscossione crediti di breve termine a tasso agevolato da Amministrazioni Pubbliche	0,00	0,00	0,00	0,00
5020200	Riscossione crediti di breve termine a tasso agevolato da Famiglie	0,00	0,00	0,00	0,00
5020300	Riscossione crediti di breve termine a tasso agevolato da Imprese	0,00	0,00	0,00	0,00
5020400	Riscossione crediti di breve termine a tasso agevolato da Istituzioni Sociali Private	0,00	0,00	0,00	0,00
5020500	Riscossione crediti di breve termine a tasso agevolato dall'Unione Europea e dal Resto del Mondo	0,00	0,00	0,00	0,00
5020600	Riscossione crediti di breve termine a tasso non agevolato da Amministrazione Pubbliche	0,00	0,00	0,00	0,00
5020700	Riscossione crediti di breve termine a tasso non agevolato da Famiglie	0,00	0,00	0,00	0,00
5020800	Riscossione crediti di breve termine a tasso non agevolato da Imprese	0,00	0,00	0,00	0,00
5020900	Riscossione crediti di breve termine a tasso non agevolato da Istituzioni Sociali Private	0,00	0,00	0,00	0,00
5021000	Riscossione crediti di breve termine a tasso non agevolato dall'Unione Europea e dal Resto del Mondo	0,00	0,00	0,00	0,00
5030000	Tipologia 300: Riscossione crediti di medio-lungo termine	12.161,27	0,00	8.486,65	488,77
5030100	Riscossione crediti di medio-lungo termine a tasso agevolato da Amministrazioni Pubbliche	0,00	0,00	0,00	0,00
5030200	Riscossione crediti di medio-lungo termine a tasso agevolato da Famiglie	12.161,27	0,00	8.486,65	488,77
5030300	Riscossione crediti di medio-lungo termine a tasso agevolato da Imprese	0,00	0,00	0,00	0,00
5030400	Riscossione crediti di medio-lungo termine a tasso agevolato da Istituzioni Sociali Private	0,00	0,00	0,00	0,00
5030500	Riscossione crediti di medio-lungo termine a tasso agevolato dall'Unione Europea e dal Resto del Mondo	0,00	0,00	0,00	0,00
5030600	Riscossione crediti di medio-lungo termine a tasso non agevolato da Amministrazione Pubbliche	0,00	0,00	0,00	0,00
5030700	Riscossione crediti di medio-lungo termine a tasso non agevolato da Famiglie	0,00	0,00	0,00	0,00
5030800	Riscossione crediti di medio-lungo termine a tasso non agevolato da Imprese	0,00	0,00	0,00	0,00
5030900	Riscossione crediti di medio-lungo termine a tasso non agevolato da Istituzioni Sociali Private	0,00	0,00	0,00	0,00
5031000	Riscossione crediti di medio-lungo termine a tasso non agevolato dall'Unione Europea e dal Resto del Mondo	0,00	0,00	0,00	0,00
5031100	Riscossione crediti sorti a seguito di escussione di garanzie in favore di Amministrazioni Pubbliche	0,00	0,00	0,00	0,00
5031200	Riscossione crediti sorti a seguito di escussione di garanzie in favore di Famiglie	0,00	0,00	0,00	0,00
5031300	Riscossione crediti sorti a seguito di escussione di garanzie in favore di Imprese	0,00	0,00	0,00	0,00
5031400	Riscossione crediti sorti a seguito di escussione di garanzie in favore di Istituzioni Sociali Private	0,00	0,00	0,00	0,00
5031500	Riscossione crediti sorti a seguito di escussione di garanzie in favore dell'Unione Europea e del Resto del Mondo	0,00	0,00	0,00	0,00
5040000	Tipologia 400: Altre entrate per riduzione di attivita' finanziarie	7.639.490,97	0,00	534.639,95	1.665.213,66
5040100	Riduzione di altre attivita' finanziarie verso Amministrazioni Pubbliche	0,00	0,00	0,00	0,00
5040200	Riduzione di altre attivita' finanziarie verso Famiglie	10.349,36	0,00	10.349,36	0,00
5040300	Riduzione di altre attivita' finanziarie verso Imprese	236.305,80	0,00	236.305,80	212.417,85
5040400	Riduzione di altre attivita' finanziarie verso Istituzioni Sociali Private	0,00	0,00	0,00	0,00
5040500	Riduzione di altre attivita' finanziarie verso Unione Europea e Resto del Mondo	0,00	0,00	0,00	0,00
5040600	Prelevi dai conti di tesoreria statale diversi dalla Tesoreria Unica	7.392.835,81	0,00	287.984,79	1.452.795,81
5040700	Prelevi da depositi bancari	0,00	0,00	0,00	0,00
5040800	Entrate da derivati di ammortamento	0,00	0,00	0,00	0,00
5000000	TOTALE TITOLO 5	7.651.652,24	0,00	543.126,60	1.665.702,43



**RENDICONTO DELLA GESTIONE 2019
PROSPETTO DELLE ENTRATE DI BILANCIO PER TITOLI, TIPOLOGIE E CATEGORIE**

TITOLO TIPOLOGIA CATEGORIA	DENOMINAZIONE	ACCERTAMENTI	di cui entrate accertate non ricorrenti	RISCOSSIONI IN C/COMPETENZA	RISCOSSIONI IN C/RESIDUI
	Accensione di prestiti				
6010000	Tipologia 100: Emissione di titoli obbligazionari	0,00	0,00	0,00	0,00
6010100	Emissioni titoli obbligazionari a breve termine	0,00	0,00	0,00	0,00
6010200	Emissioni titoli obbligazionari a medio-lungo termine	0,00	0,00	0,00	0,00
6020000	Tipologia 200: Accensione Prestiti a breve termine	0,00	0,00	0,00	0,00
6020100	Finanziamenti a breve termine	0,00	0,00	0,00	0,00
6020200	Anticipazioni	0,00	0,00	0,00	0,00
6030000	Tipologia 300: Accensione Mutui e altri finanziamenti a medio lungo termine	0,00	0,00	0,00	0,00
6030100	Finanziamenti a medio lungo termine	0,00	0,00	0,00	0,00
6030200	Accensione prestiti da attualizzazione Contributi Pluriennali	0,00	0,00	0,00	0,00
6030300	Accensione prestiti a seguito di escussione di garanzie	0,00	0,00	0,00	0,00
6040000	Tipologia 400: Altre forme di indebitamento	0,00	0,00	0,00	0,00
6040200	Accensione Prestiti - Leasing finanziario	0,00	0,00	0,00	0,00
6040300	Accensione Prestiti - Operazioni di cartolarizzazione	0,00	0,00	0,00	0,00
6040400	Accensione Prestiti - Derivati	0,00	0,00	0,00	0,00
6000000	TOTALE TITOLO 6	0,00	0,00	0,00	0,00

RENDICONTO DELLA GESTIONE 2019
 PROSPETTO DELLE ENTRATE DI BILANCIO PER TITOLI, TIPOLOGIE E CATEGORIE

TITOLO TIPOLOGIA CATEGORIA	DENOMINAZIONE	ACCERTAMENTI	di cui entrate accertate non ricorrenti	RISCOSSIONI IN C/COMPETENZA	RISCOSSIONI IN C/RESIDUI
7010000	Anticipazioni da istituto tesoriere/cassiere	12.791.575,20	0,00	12.791.575,20	0,00
7010100	Tipologia 100: Anticipazioni da istituto tesoriere/cassiere	12.791.575,20	0,00	12.791.575,20	0,00
7000000	Anticipazioni da istituto tesoriere/cassiere	12.791.575,20	0,00	12.791.575,20	0,00
7000000	TOTALE TITOLO 7	12.791.575,20	0,00	12.791.575,20	0,00



**RENDICONTO DELLA GESTIONE 2019
PROSPETTO DELLE ENTRATE DI BILANCIO PER TITOLI, TIPOLOGIE E CATEGORIE**

TITOLO TIPOLOGIA CATEGORIA	DENOMINAZIONE	ACCERTAMENTI	di cui entrate accertate non ricorrenti	RISCOSSIONI IN C/COMPETENZA	RISCOSSIONI IN C/RESIDUI
	Entrate per conto terzi e partite di giro				
9010000	Tipologia 100: Entrate per partite di giro	17.594.913,34	0,00	16.058.039,23	481.494,34
9010100	Altre ritenute	464.746,03	0,00	463.868,39	0,00
9010200	Ritenute su redditi da lavoro dipendente	2.433.653,98	0,00	2.432.906,98	0,00
9010300	Ritenute su redditi da lavoro autonomo	157.920,56	0,00	157.778,69	0,00
9010400	Finanziamento della gestione sanitaria dalla gestione ordinaria della Regione	0,00	0,00	0,00	0,00
9019900	Altre entrate per partite di giro	14.538.592,77	0,00	13.003.485,17	481.494,34
9020000	Tipologia 200: Entrate per conto terzi	87.306,43	0,00	84.153,72	124,68
9020100	Rimborsi per acquisto di beni e servizi per conto terzi	0,00	0,00	0,00	0,00
9020200	Trasferimenti da Amministrazioni pubbliche per operazioni conto terzi	0,00	0,00	0,00	0,00
9020300	Trasferimenti da altri settori per operazioni conto terzi	0,00	0,00	0,00	0,00
9020400	Depositi di/prezzo terzi	40.309,96	0,00	40.309,96	0,00
9020500	Riscossione imposte e tributi per conto terzi	0,00	0,00	0,00	0,00
9029900	Altre entrate per conto terzi	46.996,47	0,00	43.843,76	124,68
9000000	TOTALE TITOLO 9	17.682.219,77	0,00	16.142.192,95	481.619,02
	TOTALE TITOLI	69.320.740,57	0,00	47.066.816,09	7.882.056,84

RENDICONTO DELLA GESTIONE 2019
PROSPETTO DELLE SPESE DI BILANCIO PER MISSIONI, PROGRAMMI E MACROAGGREGATI
SPESE CORRENTI - IMPEGNI

MISSIONI E PROGRAMMI / MACROAGGREGATI	101	102	103	104	105	106	107	108	109	110	Totale
	Redditi da lavoro dipendente	Imposte e tasse a carico dell'ente	Acquisto di beni e servizi	Trasferimenti correnti	Trasferimenti di tributi (solo reg.)	Fondi perequativi (solo reg.)	Interessi passivi	Altre spese per redditi da capitale	Rimborsi e poste correttive dell'entrata	Altre spese correnti	100
19											
<i>MISSIONE 19 - Relazioni internazionali</i>											
01 Relazioni internazionali e Cooperazione allo sviluppo	0,00	0,00	0,00	0,00	0,00	0,00	0,00	0,00	0,00	0,00	0,00
TOTALE MISSIONE 19 - Relazioni internazionali	0,00	0,00	0,00	0,00	0,00	0,00	0,00	0,00	0,00	0,00	0,00
20											
<i>MISSIONE 20 - Fondi e accantonamenti</i>											
01 Fondo di riserva	0,00	0,00	0,00	0,00	0,00	0,00	0,00	0,00	0,00	0,00	0,00
02 Fondo crediti di difficile esigibilità	0,00	0,00	0,00	0,00	0,00	0,00	0,00	0,00	0,00	0,00	0,00
03 Altri fondi	0,00	0,00	0,00	0,00	0,00	0,00	0,00	0,00	0,00	0,00	0,00
TOTALE MISSIONE 20 - Fondi e accantonamenti	0,00	0,00	0,00	0,00	0,00	0,00	0,00	0,00	0,00	0,00	0,00
50											
<i>MISSIONE 50 - Debito pubblico</i>											
01 Quota interessi ammortamento mutui e prestiti obbligazionari	0,00	0,00	0,00	0,00	0,00	0,00	0,00	0,00	0,00	0,00	0,00
TOTALE MISSIONE 50 - Debito pubblico	0,00	0,00	0,00	0,00	0,00	0,00	0,00	0,00	0,00	0,00	0,00
60											
<i>MISSIONE 60 - Anticipazioni finanziarie</i>											
01 Restituzione anticipazione di tesoreria	0,00	0,00	0,00	0,00	0,00	0,00	0,00	0,00	0,00	0,00	0,00
TOTALE MISSIONE 60 - Anticipazioni finanziarie	0,00	0,00	0,00	0,00	0,00	0,00	0,00	0,00	0,00	0,00	0,00
TOTALE MACROAGGREGATI	8.360.097,76	2.406.922,71	2.152.097,27	80.000,00	0,00	0,00	231.741,71	0,00	31.739,43	539.474,67	13.802.073,55

**RENDICONTO DELLA GESTIONE 2019
PROSPETTO DELLE SPESE DI BILANCIO PER MISSIONI, PROGRAMMI E MACROAGGREGATI
SPESE CORRENTI - PAGAMENTI IN C/COMPETENZA**

MISSIONI E PROGRAMMI / MACROAGGREGATI	101	102	103	104	105	106	107	108	109	110	Totale
	Redditi da lavoro dipendente	Imposte e tasse a carico dell'ente	Acquisto di beni e servizi	Trasferimenti correnti	Trasferimenti di tributi (solo reg.)	Fondi perequativi (solo reg.)	Interessi passivi	Altre spese per redditi da capitale	Rimborsi e poste correttive dell'entrata	Altre spese correnti	100
19											
<i>MISSIONE 19 - Relazioni internazionali</i>											
01 Relazioni internazionali e Cooperazione allo sviluppo	0,00	0,00	0,00	0,00	0,00	0,00	0,00	0,00	0,00	0,00	0,00
TOTALE MISSIONE 19 - Relazioni internazionali	0,00	0,00	0,00	0,00	0,00	0,00	0,00	0,00	0,00	0,00	0,00
20											
<i>MISSIONE 20 - Fondi e accantonamenti</i>											
01 Fondo di riserva	0,00	0,00	0,00	0,00	0,00	0,00	0,00	0,00	0,00	0,00	0,00
02 Fondo crediti di difficile esigibilità	0,00	0,00	0,00	0,00	0,00	0,00	0,00	0,00	0,00	0,00	0,00
03 Altri fondi	0,00	0,00	0,00	0,00	0,00	0,00	0,00	0,00	0,00	0,00	0,00
TOTALE MISSIONE 20 - Fondi e accantonamenti	0,00	0,00	0,00	0,00	0,00	0,00	0,00	0,00	0,00	0,00	0,00
50											
<i>MISSIONE 50 - Debito pubblico</i>											
01 Quota interessi ammortamento mutui e prestiti obbligazionari	0,00	0,00	0,00	0,00	0,00	0,00	0,00	0,00	0,00	0,00	0,00
TOTALE MISSIONE 50 - Debito pubblico	0,00	0,00	0,00	0,00	0,00	0,00	0,00	0,00	0,00	0,00	0,00
60											
<i>MISSIONE 60 - Anticipazioni finanziarie</i>											
01 Restituzione anticipazione di tesoreria	0,00	0,00	0,00	0,00	0,00	0,00	0,00	0,00	0,00	0,00	0,00
TOTALE MISSIONE 60 - Anticipazioni finanziarie	0,00	0,00	0,00	0,00	0,00	0,00	0,00	0,00	0,00	0,00	0,00
TOTALE MACROAGGREGATI	7.558.320,95	2.284.756,61	1.434.879,22	80.000,00	0,00	0,00	223.508,08	0,00	31.739,43	518.614,81	12.131.819,10

RENDICONTO DELLA GESTIONE 2019
PROSPETTO DELLE SPESE DI BILANCIO PER MISSIONI, PROGRAMMI E MACROAGGREGATI
SPESE CORRENTI - PAGAMENTI IN C/RESIDUI

MISSIONI E PROGRAMMI / MACROAGGREGATI	101	102	103	104	105	106	107	108	109	110	Totale
	Redditi da lavoro dipendente	Imposte e tasse a carico dell'ente	Acquisto di beni e servizi	Trasferimenti correnti	Trasferimenti di tributi (solo reg.)	Fondi perequativi (solo reg.)	Interessi passivi	Altre spese per redditi da capitale	Rimborsi e poste correttive dell'entrata	Altre spese correnti	100
19											
<i>MISSIONE 19 - Relazioni internazionali</i>											
01 Relazioni internazionali e Cooperazione allo sviluppo	0,00	0,00	0,00	0,00	0,00	0,00	0,00	0,00	0,00	0,00	0,00
TOTALE MISSIONE 19 - Relazioni internazionali	0,00	0,00	0,00	0,00	0,00	0,00	0,00	0,00	0,00	0,00	0,00
20											
<i>MISSIONE 20 - Fondi e accantonamenti</i>											
01 Fondo di riserva	0,00	0,00	0,00	0,00	0,00	0,00	0,00	0,00	0,00	0,00	0,00
02 Fondo crediti di difficile esigibilità	0,00	0,00	0,00	0,00	0,00	0,00	0,00	0,00	0,00	0,00	0,00
03 Altri fondi	0,00	0,00	0,00	0,00	0,00	0,00	0,00	0,00	0,00	0,00	0,00
TOTALE MISSIONE 20 - Fondi e accantonamenti	0,00	0,00	0,00	0,00	0,00	0,00	0,00	0,00	0,00	0,00	0,00
50											
<i>MISSIONE 50 - Debito pubblico</i>											
01 Quota interessi ammortamento mutui e prestiti obbligazionari	0,00	0,00	0,00	0,00	0,00	0,00	0,00	0,00	0,00	0,00	0,00
TOTALE MISSIONE 50 - Debito pubblico	0,00	0,00	0,00	0,00	0,00	0,00	0,00	0,00	0,00	0,00	0,00
60											
<i>MISSIONE 60 - Anticipazioni finanziarie</i>											
01 Restituzione anticipazione di tesoreria	0,00	0,00	0,00	0,00	0,00	0,00	0,00	0,00	0,00	0,00	0,00
TOTALE MISSIONE 60 - Anticipazioni finanziarie	0,00	0,00	0,00	0,00	0,00	0,00	0,00	0,00	0,00	0,00	0,00
TOTALE MACROAGGREGATI	1.189.887,98	148.702,84	1.221.664,33	40.000,00	0,00	0,00	35.681,53	0,00	0,00	41.402,72	2.677.339,40

**RENDICONTO DELLA GESTIONE 2019
PROSPETTO DELLE SPESE DI BILANCIO PER MISSIONI, PROGRAMMI E MACROAGGREGATI
SPESE IN CONTO CAPITALE E SPESE PER INCREMENTO DI ATTIVITA' FINANZIARIE
IMPEGNI**

Esercizio Finanziario 2019


MISSIONI E PROGRAMMI / MACROAGGREGATI	Tributi in conto capitale a carico dell'ente	Investimenti fissi lordi e acquisto di terreni	Contributi agli investimenti	Altri trasferimenti in conto capitale	Altre spese in conto capitale	Totale SPESE IN CONTO CAPITALE	Acquisizioni di attività finanziarie	Concessione crediti di breve termine	Concessione crediti di medio-lungo termine	Altre spese per incremento di attività finanziarie	Totale SPESE PER INCREMENTO DI ATTIVITA' FINANZIARIE
	201	202	203	204	205	200	301	302	303	304	300
10 MISSIONE 10 - Trasporti e diritto alla mobilità'											
01 Trasporto ferroviario	0,00	0,00	0,00	0,00	0,00	0,00	0,00	0,00	0,00	0,00	0,00
02 Trasporto pubblico locale	0,00	0,00	0,00	0,00	0,00	0,00	0,00	0,00	0,00	0,00	0,00
03 Trasporto per vie d'acqua	0,00	0,00	0,00	0,00	0,00	0,00	0,00	0,00	0,00	0,00	0,00
04 Altre modalità di trasporto	0,00	0,00	0,00	0,00	0,00	0,00	0,00	0,00	0,00	0,00	0,00
05 Viabilità' e infrastrutture stradali	0,00	0,00	0,00	0,00	0,00	0,00	0,00	0,00	0,00	0,00	0,00
TOTALE MISSIONE 10 - Trasporti e diritto alla mobilità'	0,00	0,00	0,00	0,00	0,00	0,00	0,00	0,00	0,00	0,00	0,00
11 MISSIONE 11 - Soccorso civile											
01 Sistema di protezione civile	0,00	0,00	0,00	0,00	0,00	0,00	0,00	0,00	0,00	0,00	0,00
02 Interventi a seguito di calamità naturali	0,00	0,00	0,00	0,00	0,00	0,00	0,00	0,00	0,00	0,00	0,00
TOTALE MISSIONE 11 - Soccorso civile	0,00	0,00	0,00	0,00	0,00	0,00	0,00	0,00	0,00	0,00	0,00
12 MISSIONE 12 - Diritti sociali, politiche sociali e famiglia											
01 Interventi per l'infanzia e i minori e per l'asilo nido	0,00	0,00	0,00	0,00	0,00	0,00	0,00	0,00	0,00	0,00	0,00
02 Interventi per la disabilità	0,00	0,00	0,00	0,00	0,00	0,00	0,00	0,00	0,00	0,00	0,00
03 Interventi per gli anziani	0,00	0,00	0,00	0,00	0,00	0,00	0,00	0,00	0,00	0,00	0,00
04 Interventi per soggetti a rischio di esclusione sociale	0,00	0,00	0,00	0,00	0,00	0,00	0,00	0,00	0,00	0,00	0,00
05 Interventi per le famiglie	0,00	0,00	0,00	0,00	0,00	0,00	0,00	0,00	0,00	0,00	0,00
06 Interventi per il diritto alla casa	0,00	0,00	0,00	0,00	0,00	0,00	0,00	0,00	0,00	0,00	0,00
07 Programmazione e governo della rete dei servizi socio-sanitari e sociali	0,00	0,00	0,00	0,00	0,00	0,00	0,00	0,00	0,00	0,00	0,00
08 Cooperazione e associazionismo	0,00	0,00	0,00	0,00	0,00	0,00	0,00	0,00	0,00	0,00	0,00
09 Servizio necroscopico e cimiteriale	0,00	0,00	0,00	0,00	0,00	0,00	0,00	0,00	0,00	0,00	0,00
TOTALE MISSIONE 12 - Diritti sociali, politiche sociali e famiglia	0,00	0,00	0,00	0,00	0,00	0,00	0,00	0,00	0,00	0,00	0,00



**RENDICONTO DELLA GESTIONE 2019
PROSPETTO DELLE SPESE DI BILANCIO PER MISSIONI, PROGRAMMI E MACROAGGREGATI
SPESE IN CONTO CAPITALE E SPESE PER INCREMENTO DI ATTIVITA' FINANZIARIE
IMPEGNI**

Esercizio Finanziario 2019

	MISSIONI E PROGRAMMI / MACROAGGREGATI	Tributi in conto capitale a carico dell'ente	Investimenti fissi lordi e acquisto di terreni	Contributi agli investimenti	Altri trasferimenti in conto capitale	Altre spese in conto capitale	Totale SPESE IN CONTO CAPITALE	Acquisizioni di attività finanziarie	Concessione di crediti di breve termine	Concessione di crediti di medio-lungo termine	Altre spese per incremento di attività finanziarie	Totale SPESE PER INCREMENTO DI ATTIVITA' FINANZIARIE
		201	202	203	204	205	200	301	302	303	304	300
17	MISSIONE 17 - Energia e diversificazione delle fonti energetiche											
01	Fonti energetiche TOTALE MISSIONE 17 - Energia e diversificazione delle fonti energetiche	0,00	0,00	0,00	0,00	0,00	0,00	0,00	0,00	0,00	0,00	0,00
18	MISSIONE 18 - Relazioni con le altre autonomie territoriali e locali											
01	Relazioni finanziarie con le altre autonomie territoriali TOTALE MISSIONE 18 - Relazioni con le altre autonomie territoriali e locali	0,00	0,00	0,00	0,00	0,00	0,00	0,00	0,00	0,00	0,00	0,00
19	MISSIONE 19 - Relazioni internazionali											
01	Relazioni internazionali e Cooperazione allo sviluppo TOTALE MISSIONE 19 - Relazioni internazionali	0,00	0,00	0,00	0,00	0,00	0,00	0,00	0,00	0,00	0,00	0,00
20	MISSIONE 20 - Fondi e accantonamenti											
01	Fondo di riserva	0,00	0,00	0,00	0,00	0,00	0,00	0,00	0,00	0,00	0,00	0,00
02	Fondo crediti di difficile esigibilità	0,00	0,00	0,00	0,00	0,00	0,00	0,00	0,00	0,00	0,00	0,00
03	Altri fondi	0,00	0,00	0,00	0,00	0,00	0,00	0,00	0,00	0,00	0,00	0,00
	TOTALE MISSIONE 20 - Fondi e accantonamenti	0,00	0,00	0,00	0,00	0,00	0,00	0,00	0,00	0,00	0,00	0,00
50	MISSIONE 50 - Debito pubblico											
01	Quota interessi ammortamento mutui e prestiti obbligazionari TOTALE MISSIONE 50 - Debito pubblico	0,00	0,00	0,00	0,00	0,00	0,00	0,00	0,00	0,00	0,00	0,00
	TOTALE MACROAGGREGATI	0,00	6.290.912,56	0,00	0,00	151.760,93	6.442.673,51	0,00	0,00	243.242,21	4.917.781,38	5.161.023,59



**RENDICONTO DELLA GESTIONE 2019
PROSPETTO DELLE SPESE DI BILANCIO PER MISSIONI, PROGRAMMI E MACROAGGREGATI
SPESE IN CONTO CAPITALE E SPESE PER INCREMENTO DI ATTIVITA' FINANZIARIE
PAGAMENTI IN C/COMPETENZA
Esercizio Finanziario 2019**

MISSIONI E PROGRAMMI / MACROAGGREGATI	Tributi in conto capitale a carico dell'ente	Investimenti fissi lordi e acquisto di terreni	Contributi agli investimenti	Altri trasferimenti in conto capitale	Altre spese in conto capitale	Totale SPESE IN CONTO CAPITALE	Acquisizioni di attività finanziarie	Concessione crediti di breve termine	Concessione crediti di medio-lungo termine	Altre spese per incremento di attività finanziarie	Totale SPESE PER INCREMENTO DI ATTIVITA' FINANZIARIE
	201	202	203	204	205	200	301	302	303	304	300
17 MISSIONE 17 - Energia e diversificazione delle fonti energetiche											
01 Fonti energetiche	0,00	0,00	0,00	0,00	0,00	0,00	0,00	0,00	0,00	0,00	0,00
TOTALE MISSIONE 17 - Energia e diversificazione delle fonti energetiche	0,00	0,00	0,00	0,00	0,00	0,00	0,00	0,00	0,00	0,00	0,00
18 MISSIONE 18 - Relazioni con le altre autonomie territoriali e locali											
01 Relazioni finanziarie con le altre autonomie territoriali	0,00	0,00	0,00	0,00	0,00	0,00	0,00	0,00	0,00	0,00	0,00
TOTALE MISSIONE 18 - Relazioni con le altre autonomie territoriali e locali	0,00	0,00	0,00	0,00	0,00	0,00	0,00	0,00	0,00	0,00	0,00
19 MISSIONE 19 - Relazioni internazionali											
01 Relazioni internazionali e Cooperazione allo sviluppo	0,00	0,00	0,00	0,00	0,00	0,00	0,00	0,00	0,00	0,00	0,00
TOTALE MISSIONE 19 - Relazioni internazionali	0,00	0,00	0,00	0,00	0,00	0,00	0,00	0,00	0,00	0,00	0,00
20 MISSIONE 20 - Fondi e accantonamenti											
01 Fondo di riserva	0,00	0,00	0,00	0,00	0,00	0,00	0,00	0,00	0,00	0,00	0,00
02 Fondo crediti di difficile esigibilità	0,00	0,00	0,00	0,00	0,00	0,00	0,00	0,00	0,00	0,00	0,00
03 Altri fondi	0,00	0,00	0,00	0,00	0,00	0,00	0,00	0,00	0,00	0,00	0,00
TOTALE MISSIONE 20 - Fondi e accantonamenti	0,00	0,00	0,00	0,00	0,00	0,00	0,00	0,00	0,00	0,00	0,00
50 MISSIONE 50 - Debito pubblico											
01 Quota interessi ammortamento mutui e prestiti obbligazionari	0,00	0,00	0,00	0,00	0,00	0,00	0,00	0,00	0,00	0,00	0,00
TOTALE MISSIONE 50 - Debito pubblico	0,00	0,00	0,00	0,00	0,00	0,00	0,00	0,00	0,00	0,00	0,00
TOTALE MACROAGGREGATI	0,00	1.552.002,47	0,00	0,00	133.944,55	1.685.947,02	0,00	0,00	243.242,21	4.681.625,77	4.924.867,98

RENDICONTO DELLA GESTIONE 2019
PROSPETTO DELLE SPESE DI BILANCIO PER MISSIONI, PROGRAMMI E MACROAGGREGATI
SPESE IN CONTO CAPITALE E SPESE PER INCREMENTO DI ATTIVITA' FINANZIARIE
PAGAMENTI IN C/RESIDUI
Esercizio Finanziario 2019

	Tributi in conto capitale a carico dell'ente	Investimenti fissi lordi e acquisto di terreni	Contributi agli investimenti	Altri trasferimenti in conto capitale	Altre spese in conto capitale	Totale SPESE IN CONTO CAPITALE	Acquisizioni di attività finanziarie	Concessione di crediti di breve termine	Concessione di crediti di medio-lungo termine	Altre spese per incremento di attività finanziarie	Totale SPESE PER INCREMENTO DI ATTIVITA' FINANZIARIE
	201	202	203	204	205	200	301	302	303	304	300
MISSIONI E PROGRAMMI / MACROAGGREGATI											
10 MISSIONE 10 - Trasporti e diritto alla mobilità'											
01 Trasporto ferroviario	0,00	0,00	0,00	0,00	0,00	0,00	0,00	0,00	0,00	0,00	0,00
02 Trasporto pubblico locale	0,00	0,00	0,00	0,00	0,00	0,00	0,00	0,00	0,00	0,00	0,00
03 Trasporto per vie d'acqua	0,00	0,00	0,00	0,00	0,00	0,00	0,00	0,00	0,00	0,00	0,00
04 Altre modalità di trasporto	0,00	0,00	0,00	0,00	0,00	0,00	0,00	0,00	0,00	0,00	0,00
05 Viabilità' e infrastrutture stradali	0,00	0,00	0,00	0,00	0,00	0,00	0,00	0,00	0,00	0,00	0,00
TOTALE MISSIONE 10 - Trasporti e diritto alla mobilità'	0,00	0,00	0,00	0,00	0,00	0,00	0,00	0,00	0,00	0,00	0,00
11 MISSIONE 11 - Soccorso civile											
01 Sistema di protezione civile	0,00	0,00	0,00	0,00	0,00	0,00	0,00	0,00	0,00	0,00	0,00
02 Interventi a seguito di calamità naturali	0,00	0,00	0,00	0,00	0,00	0,00	0,00	0,00	0,00	0,00	0,00
TOTALE MISSIONE 11 - Soccorso civile	0,00	0,00	0,00	0,00	0,00	0,00	0,00	0,00	0,00	0,00	0,00
12 MISSIONE 12 - Diritti sociali, politiche sociali e famiglia											
01 Interventi per l'infanzia e i minori e per l'asilo nido	0,00	0,00	0,00	0,00	0,00	0,00	0,00	0,00	0,00	0,00	0,00
02 Interventi per la disabilità	0,00	0,00	0,00	0,00	0,00	0,00	0,00	0,00	0,00	0,00	0,00
03 Interventi per gli anziani	0,00	0,00	0,00	0,00	0,00	0,00	0,00	0,00	0,00	0,00	0,00
04 Interventi per soggetti a rischio di esclusione sociale	0,00	0,00	0,00	0,00	0,00	0,00	0,00	0,00	0,00	0,00	0,00
05 Interventi per le famiglie	0,00	0,00	0,00	0,00	0,00	0,00	0,00	0,00	0,00	0,00	0,00
06 Interventi per il diritto alla casa	0,00	0,00	0,00	0,00	0,00	0,00	0,00	0,00	0,00	0,00	0,00
07 Programmazione e governo della rete dei servizi socio-sanitari e sociali	0,00	0,00	0,00	0,00	0,00	0,00	0,00	0,00	0,00	0,00	0,00
08 Cooperazione e associazionismo	0,00	0,00	0,00	0,00	0,00	0,00	0,00	0,00	0,00	0,00	0,00
09 Servizio necroscopico e cimiteriale	0,00	0,00	0,00	0,00	0,00	0,00	0,00	0,00	0,00	0,00	0,00
TOTALE MISSIONE 12 - Diritti sociali, politiche sociali e famiglia	0,00	0,00	0,00	0,00	0,00	0,00	0,00	0,00	0,00	0,00	0,00



RENDICONTO DELLA GESTIONE 2019
PROSPETTO DELLE SPESE DI BILANCIO PER MISSIONI, PROGRAMMI E MACROAGGREGATI
SPESE IN CONTO CAPITALE E SPESE PER INCREMENTO DI ATTIVITA' FINANZIARIE
PAGAMENTI IN C/RESIDUI
Esercizio Finanziario 2019

	MISSIONI E PROGRAMMI / MACROAGGREGATI	Tributi in conto capitale a carico dell'ente	Investimenti fissi lordi e acquisto di terreni	Contributi e investimenti	Altri trasferimenti in conto capitale	Altre spese in conto capitale	Totale SPESE IN CONTO CAPITALE	Acquisizioni di attività finanziarie	Concessione di crediti di prelievo	Concessione di crediti di medio-lungo termine	Altre spese per incremento di attività finanziarie	Totale SPESE PER INCREMENTO DI ATTIVITA' FINANZIARIE
		201	202	203	204	205	200	301	302	303	304	300
17	MISSIONE 17 - Energia e diversificazione delle fonti energetiche											
01	Fonti energetiche	0,00	0,00	0,00	0,00	0,00	0,00	0,00	0,00	0,00	0,00	0,00
	TOTALE MISSIONE 17 - Energia e diversificazione delle fonti energetiche	0,00	0,00	0,00	0,00	0,00	0,00	0,00	0,00	0,00	0,00	0,00
18	MISSIONE 18 - Relazioni con le altre autonomie territoriali e locali											
01	Relazioni finanziarie con le altre autonomie territoriali	0,00	0,00	0,00	0,00	0,00	0,00	0,00	0,00	0,00	0,00	0,00
	TOTALE MISSIONE 18 - Relazioni con le altre autonomie territoriali e locali	0,00	0,00	0,00	0,00	0,00	0,00	0,00	0,00	0,00	0,00	0,00
19	MISSIONE 19 - Relazioni internazionali											
01	Relazioni internazionali e Cooperazione allo sviluppo	0,00	0,00	0,00	0,00	0,00	0,00	0,00	0,00	0,00	0,00	0,00
	TOTALE MISSIONE 19 - Relazioni internazionali	0,00	0,00	0,00	0,00	0,00	0,00	0,00	0,00	0,00	0,00	0,00
20	MISSIONE 20 - Fondi e accantonamenti											
01	Fondo di riserva	0,00	0,00	0,00	0,00	0,00	0,00	0,00	0,00	0,00	0,00	0,00
02	Fondo crediti di difficile esigibilità	0,00	0,00	0,00	0,00	0,00	0,00	0,00	0,00	0,00	0,00	0,00
03	Altri fondi	0,00	0,00	0,00	0,00	0,00	0,00	0,00	0,00	0,00	0,00	0,00
	TOTALE MISSIONE 20 - Fondi e accantonamenti	0,00	0,00	0,00	0,00	0,00	0,00	0,00	0,00	0,00	0,00	0,00
50	MISSIONE 50 - Debito pubblico											
01	Quota interessi ammortamento mutui e prestiti obbligazionari	0,00	0,00	0,00	0,00	0,00	0,00	0,00	0,00	0,00	0,00	0,00
	TOTALE MISSIONE 50 - Debito pubblico	0,00	0,00	0,00	0,00	0,00	0,00	0,00	0,00	0,00	0,00	0,00
	TOTALE MACROAGGREGATI	0,00	2.949.618,60	0,00	0,00	91.508,40	3.041.127,00	0,00	0,00	0,00	142.466,62	142.466,62



**RENDICONTO DELLA GESTIONE 2019
PROSPETTO DELLE SPESE DI BILANCIO PER MISSIONI, PROGRAMMI E MACROAGGREGATI
SPESE PER RIMBORSO DI PRESTITI - IMPEGNI**

MISSIONI E PROGRAMMI / MACROAGGREGATI		Rimborso di titoli obbligazionari 401	Rimborso prestiti a breve termine 402	Rimborso mutui e altri finanziamenti a medio lungo termine 403	Rimborso di altre forme di indebitamento 404	Fondi per rimborso prestiti 405	Totale 400
01	MISSIONE 01 - Servizi istituzionali, generali e di gestione						
01	Organi istituzionali	0,00	0,00	0,00	0,00	0,00	0,00
02	Segreteria generale	0,00	0,00	0,00	0,00	0,00	0,00
03	Gestione economica, finanziaria, programmazione, provveditorato	0,00	0,00	0,00	0,00	0,00	0,00
04	Gestione delle entrate tributarie e servizi fiscali	0,00	0,00	0,00	0,00	0,00	0,00
05	Gestione dei beni demaniali e patrimoniali	0,00	0,00	0,00	0,00	0,00	0,00
06	Ufficio tecnico	0,00	0,00	0,00	0,00	0,00	0,00
07	Elezioni e consultazioni popolari - Anagrafe e stato civile	0,00	0,00	0,00	0,00	0,00	0,00
08	Statistica e sistemi informativi	0,00	0,00	0,00	0,00	0,00	0,00
09	Assistenza tecnico-amministrativa agli enti locali	0,00	0,00	0,00	0,00	0,00	0,00
10	Risorse umane	0,00	0,00	0,00	0,00	0,00	0,00
11	Altri servizi generali	0,00	0,00	0,00	0,00	0,00	0,00
	TOTALE MISSIONE 01 - Servizi istituzionali, generali e di gestione	0,00	0,00	0,00	0,00	0,00	0,00
02	MISSIONE 02 - Giustizia						
01	Uffici giudiziari	0,00	0,00	0,00	0,00	0,00	0,00
02	Casa circondariale e altri servizi	0,00	0,00	0,00	0,00	0,00	0,00
	TOTALE MISSIONE 02 - Giustizia	0,00	0,00	0,00	0,00	0,00	0,00
03	MISSIONE 03 - Ordine pubblico e sicurezza						
01	Polizia locale e amministrativa	0,00	0,00	0,00	0,00	0,00	0,00
02	Sistema integrato di sicurezza urbana	0,00	0,00	0,00	0,00	0,00	0,00
	TOTALE MISSIONE 03 - Ordine pubblico e sicurezza	0,00	0,00	0,00	0,00	0,00	0,00
04	MISSIONE 04 - Istruzione e diritto allo studio						
01	Istruzione prescolastica	0,00	0,00	0,00	0,00	0,00	0,00
02	Altri ordini di istruzione	0,00	0,00	0,00	0,00	0,00	0,00
04	Istruzione universitaria	0,00	0,00	0,00	0,00	0,00	0,00
05	Istruzione tecnica superiore	0,00	0,00	0,00	0,00	0,00	0,00
06	Servizi ausiliari all'istruzione	0,00	0,00	0,00	0,00	0,00	0,00
07	Diritto allo studio	0,00	0,00	0,00	0,00	0,00	0,00
	TOTALE MISSIONE 04 - Istruzione e diritto allo studio	0,00	0,00	0,00	0,00	0,00	0,00
05	MISSIONE 05 - Tutela e valorizzazione dei beni e attività culturali						
01	Valorizzazione dei beni di interesse storico	0,00	0,00	0,00	0,00	0,00	0,00
02	Attività culturali e interventi diversi nel settore culturale	0,00	0,00	0,00	0,00	0,00	0,00
	TOTALE MISSIONE 05 - Tutela e valorizzazione dei beni e attività culturali	0,00	0,00	0,00	0,00	0,00	0,00
06	MISSIONE 06 - Politiche giovanili, sport e tempo libero						
01	Sport e tempo libero	0,00	0,00	0,00	0,00	0,00	0,00
02	Giovani	0,00	0,00	0,00	0,00	0,00	0,00
	TOTALE MISSIONE 06 - Politiche giovanili, sport e tempo libero	0,00	0,00	0,00	0,00	0,00	0,00
07	MISSIONE 07 - Turismo						
01	Sviluppo e valorizzazione del turismo	0,00	0,00	0,00	0,00	0,00	0,00
	TOTALE MISSIONE 07 - Turismo	0,00	0,00	0,00	0,00	0,00	0,00

Gli stanziamenti di spesa riguardanti il macroaggregato "Fondi per rimborso prestiti" non possono essere impegnati e pagati

**RENDICONTO DELLA GESTIONE 2019
PROSPETTO DELLE SPESE DI BILANCIO PER MISSIONI, PROGRAMMI E MACROAGGREGATI
SPESE PER RIMBORSO DI PRESTITI - IMPEGNI**

MISSIONI E PROGRAMMI / MACROAGGREGATI		Rimborso di titoli obbligazionari 401	Rimborso prestiti a breve termine 402	Rimborso mutui e altri finanziamenti a medio lungo termine 403	Rimborso di altre forme di indebitamento 404	Fondi per rimborso prestiti 405	Totale 400
08	MISSIONE 08 - Assetto del territorio ed edilizia abitativa						
01	Urbanistica e assetto del territorio	0,00	0,00	0,00	0,00	0,00	0,00
02	Edilizia residenziale pubblica e locale e piani di edilizia economico-popolare	0,00	0,00	0,00	0,00	0,00	0,00
	TOTALE MISSIONE 08 - Assetto del territorio ed edilizia abitativa	0,00	0,00	0,00	0,00	0,00	0,00
09	MISSIONE 09 - Sviluppo sostenibile e tutela del territorio e dell'ambiente						
01	Difesa del suolo	0,00	0,00	0,00	0,00	0,00	0,00
02	Tutela, valorizzazione e recupero ambientale	0,00	0,00	0,00	0,00	0,00	0,00
03	Rifiuti	0,00	0,00	0,00	0,00	0,00	0,00
04	Servizio Idrico Integrato	0,00	0,00	0,00	0,00	0,00	0,00
05	Aree protette, parchi naturali, protezione naturalistica e forestazione	0,00	0,00	0,00	0,00	0,00	0,00
06	Tutela e valorizzazione delle risorse idriche	0,00	0,00	0,00	0,00	0,00	0,00
07	Sviluppo sostenibile territorio montano piccoli Comuni	0,00	0,00	0,00	0,00	0,00	0,00
08	Qualità dell'aria e riduzione dell'inquinamento	0,00	0,00	0,00	0,00	0,00	0,00
	TOTALE MISSIONE 09 - Sviluppo sostenibile e tutela del territorio e dell'ambiente	0,00	0,00	0,00	0,00	0,00	0,00
10	MISSIONE 10 - Trasporti e diritto alla mobilità'						
01	Trasporto ferroviario	0,00	0,00	0,00	0,00	0,00	0,00
02	Trasporto pubblico locale	0,00	0,00	0,00	0,00	0,00	0,00
03	Trasporto per vie d'acqua	0,00	0,00	0,00	0,00	0,00	0,00
04	Altre modalità di trasporto	0,00	0,00	0,00	0,00	0,00	0,00
05	Mobilità' e infrastrutture stradali	0,00	0,00	0,00	0,00	0,00	0,00
	TOTALE MISSIONE 10 - Trasporti e diritto alla mobilità'	0,00	0,00	0,00	0,00	0,00	0,00
11	MISSIONE 11 - Soccorso civile						
01	Sistema di protezione civile	0,00	0,00	0,00	0,00	0,00	0,00
02	Interventi a seguito di calamità naturali	0,00	0,00	0,00	0,00	0,00	0,00
	TOTALE MISSIONE 11 - Soccorso civile	0,00	0,00	0,00	0,00	0,00	0,00
12	MISSIONE 12 - Diritti sociali, politiche sociali e famiglia						
01	Interventi per l'infanzia e i minori e per l'asilo nido	0,00	0,00	0,00	0,00	0,00	0,00
02	Interventi per la disabilità	0,00	0,00	0,00	0,00	0,00	0,00
03	Interventi per gli anziani	0,00	0,00	0,00	0,00	0,00	0,00
04	Interventi per soggetti a rischio di esclusione sociale	0,00	0,00	0,00	0,00	0,00	0,00
05	Interventi per le famiglie	0,00	0,00	0,00	0,00	0,00	0,00
06	Interventi per il diritto alla casa	0,00	0,00	0,00	0,00	0,00	0,00
07	Programmazione e governo della rete dei servizi socio-sanitari e sociali	0,00	0,00	0,00	0,00	0,00	0,00
08	Cooperazione e associazionismo	0,00	0,00	0,00	0,00	0,00	0,00
09	Servizio necroscopico e cimiteriale	0,00	0,00	0,00	0,00	0,00	0,00
	TOTALE MISSIONE 12 - Diritti sociali, politiche sociali e famiglia	0,00	0,00	0,00	0,00	0,00	0,00
13	MISSIONE 13 - Tutela della salute						
01	Servizio sanitario regionale - finanziamento ordinario corrente per la garanzia dei LEA	0,00	0,00	0,00	0,00	0,00	0,00
02	Servizio sanitario regionale - finanziamento aggiuntivo corrente per livelli di assistenza superiori ai LEA	0,00	0,00	0,00	0,00	0,00	0,00

**RENDICONTO DELLA GESTIONE 2019
PROSPETTO DELLE SPESE DI BILANCIO PER MISSIONI, PROGRAMMI E MACROAGGREGATI
SPESE PER RIMBORSO DI PRESTITI - IMPEGNI**

	MISSIONI E PROGRAMMI / MACROAGGREGATI	Rimborso di titoli obbligazionari 401	Rimborso prestiti a breve termine 402	Rimborso mutui e altri finanziamenti a medio lungo termine 403	Rimborso di altre forme di indebitamento 404	Fondi per rimborso prestiti 405	Totale 400
03	Servizio sanitario regionale - finanziamento aggiuntivo corrente per la copertura dello squilibrio di bilancio corrente	0,00	0,00	0,00	0,00	0,00	0,00
04	Servizio sanitario regionale - ripiano di disavanzi sanitari relativi ad esercizi progressi	0,00	0,00	0,00	0,00	0,00	0,00
05	Servizio sanitario regionale - investimenti sanitari	0,00	0,00	0,00	0,00	0,00	0,00
06	Servizio sanitario regionale - restituzione maggiori gettiti SSN	0,00	0,00	0,00	0,00	0,00	0,00
07	Ulteriori spese in materia sanitaria	0,00	0,00	0,00	0,00	0,00	0,00
	TOTALE MISSIONE 13 - Tutela della salute	0,00	0,00	0,00	0,00	0,00	0,00
14	MISSIONE 14 - Sviluppo economico e competitività'						
01	Industria, PMI e Artigianato	0,00	0,00	0,00	0,00	0,00	0,00
02	Commercio - reti distributive - tutela dei consumatori	0,00	0,00	0,00	0,00	0,00	0,00
03	Ricerca e innovazione	0,00	0,00	0,00	0,00	0,00	0,00
04	Reti e altri servizi di pubblica utilità'	0,00	0,00	0,00	0,00	0,00	0,00
	TOTALE MISSIONE 14 - Sviluppo economico e competitività'	0,00	0,00	0,00	0,00	0,00	0,00
15	MISSIONE 15 - Politiche per il lavoro e la formazione professionale						
01	Servizi per lo sviluppo del mercato del lavoro	0,00	0,00	0,00	0,00	0,00	0,00
02	Formazione professionale	0,00	0,00	0,00	0,00	0,00	0,00
03	Sostegno all'occupazione	0,00	0,00	0,00	0,00	0,00	0,00
	TOTALE MISSIONE 15 - Politiche per il lavoro e la formazione professionale	0,00	0,00	0,00	0,00	0,00	0,00
16	MISSIONE 16 - Agricoltura, politiche agroalimentari e pesca						
01	Sviluppo del settore agricolo e del sistema agroalimentare	0,00	0,00	0,00	0,00	0,00	0,00
02	Caccia e pesca	0,00	0,00	0,00	0,00	0,00	0,00
	TOTALE MISSIONE 16 - Agricoltura, politiche agroalimentari e pesca	0,00	0,00	0,00	0,00	0,00	0,00
17	MISSIONE 17 - Energia e diversificazione delle fonti energetiche						
01	Fonti energetiche	0,00	0,00	0,00	0,00	0,00	0,00
	TOTALE MISSIONE 17 - Energia e diversificazione delle fonti energetiche	0,00	0,00	0,00	0,00	0,00	0,00
18	MISSIONE 18 - Relazioni con le altre autonomie territoriali e locali						
01	Relazioni finanziarie con le altre autonomie territoriali	0,00	0,00	0,00	0,00	0,00	0,00
	TOTALE MISSIONE 18 - Relazioni con le altre autonomie territoriali e locali	0,00	0,00	0,00	0,00	0,00	0,00
19	MISSIONE 19 - Relazioni internazionali						
01	Relazioni internazionali e Cooperazione allo sviluppo	0,00	0,00	0,00	0,00	0,00	0,00
	TOTALE MISSIONE 19 - Relazioni internazionali	0,00	0,00	0,00	0,00	0,00	0,00
20	MISSIONE 20 - Fondi e accantonamenti						
01	Fondo di riserva	0,00	0,00	0,00	0,00	0,00	0,00
02	Fondo crediti di difficile esigibilità	0,00	0,00	0,00	0,00	0,00	0,00
03	Altri fondi	0,00	0,00	0,00	0,00	0,00	0,00
	TOTALE MISSIONE 20 - Fondi e accantonamenti	0,00	0,00	0,00	0,00	0,00	0,00
50	MISSIONE 50 - Debito pubblico						
02	Quota capitale ammortamento mutui e prestiti obbligazionari	0,00	0,00	0,00	0,00	0,00	0,00
	TOTALE MISSIONE 50 - Debito pubblico	0,00	0,00	0,00	0,00	0,00	0,00

Gli stanziamenti di spesa riguardanti il macroaggregato "Fondi per rimborso prestiti" non possono essere impegnati e pagati

RENDICONTO DELLA GESTIONE 2019
 PROSPETTO DELLE SPESE DI BILANCIO PER MISSIONI, PROGRAMMI E MACROAGGREGATI
 SPESE PER SERVIZI PER CONTO TERZI E PARTITE DI GIRO - IMPEGNI
 ESERCIZIO FINANZIARIO 2019

MISSIONI E PROGRAMMI / MACROAGGREGATI		Uscite per partite di giro	Uscite per conto terzi	Totale
		701	702	700
99	MISSIONE 99 - Servizi per conto terzi			
01	Servizi per conto terzi e Partite di giro	17.594.913,34	87.306,43	17.682.219,77
02	Anticipazioni per il finanziamento del sistema sanitario nazionale	0,00	0,00	0,00
	TOTALE MISSIONE 99 - Servizi per conto terzi	17.594.913,34	87.306,43	17.682.219,77




**RENDICONTO DELLA GESTIONE 2019
RIEPILOGO SPESE PER TITOLI E MACROAGGREGATI
IMPEGNI**

TITOLI E MACROAGGREGATI DI SPESA		Totale	- di cui non ricorrenti
	TITOLO 1 - Spese correnti		
101	Redditi da lavoro dipendente	8.360.097,76	0,00
102	Imposte e tasse a carico dell'ente	2.406.922,71	0,00
103	Acquisto di beni e servizi	2.152.097,27	0,00
104	Trasferimenti correnti	80.000,00	0,00
105	Trasferimenti di tributi (solo per Regioni)	0,00	0,00
106	Fondi perequativi (solo per Regioni)	0,00	0,00
107	Interessi passivi	231.741,71	0,00
108	Altre spese per redditi da capitale	0,00	0,00
109	Rimborsi e poste correttive delle entrate	31.739,43	0,00
110	Altre spese correnti	539.474,67	0,00
100	TOTALE TITOLO 1	13.802.073,55	0,00
	TITOLO 2 - Spese in conto capitale		
201	Tributi in conto capitale a carico dell'ente	0,00	0,00
202	Investimenti fissi lordi e acquisto di terreni	6.290.912,58	0,00
203	Contributi agli investimenti	0,00	0,00
204	Altri trasferimenti in conto capitale	0,00	0,00
205	Altre spese in conto capitale	151.760,93	0,00
200	TOTALE TITOLO 2	6.442.673,51	0,00
	TITOLO 3 - Spese per incremento di attivita' finanziarie		
301	Acquisizioni di attività finanziarie	0,00	0,00
302	Concessione crediti di breve termine	0,00	0,00
303	Concessione crediti di medio-lungo termine	243.242,21	0,00
304	Altre spese per incremento di attività finanziarie	4.917.781,38	0,00
300	TOTALE TITOLO 3	5.161.023,59	0,00
	TITOLO 4 - Rimborso di prestiti		
401	Rimborso di titoli obbligazionari	0,00	0,00
402	Rimborso prestiti a breve termine	0,00	0,00
403	Rimborso mutui e altri finanziamenti a medio lungo termine	0,00	0,00
404	Rimborso di altre forme di indebitamento	0,00	0,00
405	Fondi per rimborso prestiti	0,00	0,00
400	TOTALE TITOLO 4	0,00	0,00
	TITOLO 5 - Chiusura Anticipazioni da istituto tesoriere/cassiere		
501	Chiusura Anticipazioni ricevute da istituto tesoriere/cassiere	12.791.575,20	0,00
500	TOTALE TITOLO 5	12.791.575,20	0,00
	TITOLO 7 - Spese per conto terzi e partite di giro		
701	Uscite per partite di giro	17.594.913,34	0,00
702	Uscite per conto terzi	87.306,43	0,00
700	TOTALE TITOLO 7	17.682.219,77	0,00
	TOTALE IMPEGNI	55.879.565,62	0,00

**CONTO DEL BILANCIO 2019
ACCERTAMENTI ASSUNTI NELL' ESERCIZIO DI RIFERIMENTO E NEGLI ESERCIZI PRECEDENTI
IMPUTATI ALL' ANNO SUCCESSIVO CUI SI RIFERISCE IL RENDICONTO E SEGUENTI**

	TITOLI E TIPOLOGIE DI ENTRATA	Anno successivo a quello cui si riferisce il rendiconto		Secondo anno successivo a quello cui si riferisce il rendiconto		Anni successivi Accertamenti
		Previsioni di competenza	Accertamenti	Previsioni di competenza del bilancio pluriennale	Accertamenti	
	TITOLO 1 - Entrate correnti di natura tributaria, contributiva e perequativa					
10101	Tipologia 101: Imposte tasse e proventi assimilati	0,00	0,00	0,00	0,00	0,00
10104	Tipologia 104: Compartecipazioni di tributi	0,00	0,00	0,00	0,00	0,00
10301	Tipologia 301: Fondi perequativi da Amministrazioni Centrali	0,00	0,00	0,00	0,00	0,00
10302	Tipologia 302: Fondi perequativi dalla Regione o Provincia autonoma	0,00	0,00	0,00	0,00	0,00
10000	TOTALE TITOLO 1	0,00	0,00	0,00	0,00	0,00
	TITOLO 2 - Trasferimenti correnti					
20101	Tipologia 101: Trasferimenti correnti da Amministrazioni pubbliche	0,00	0,00	0,00	0,00	0,00
20102	Tipologia 102: Trasferimenti correnti da Famiglie	0,00	0,00	0,00	0,00	0,00
20103	Tipologia 103: Trasferimenti correnti da Imprese	0,00	0,00	0,00	0,00	0,00
20104	Tipologia 104: Trasferimenti correnti da Istituzioni Sociali Private	0,00	0,00	0,00	0,00	0,00
20105	Tipologia 105: Trasferimenti correnti dall'Unione Europea e dal Resto del Mondo	0,00	0,00	0,00	0,00	0,00
20000	TOTALE TITOLO 2	0,00	0,00	0,00	0,00	0,00
	TITOLO 3 - Entrate extratributarie					
30100	Tipologia 100: Vendita di beni e servizi e proventi derivanti dalla gestione dei beni	27.210.000,00	142.000,00	27.210.000,00	142.000,00	0,00
30200	Tipologia 200: Proventi derivanti dall'attività di controllo e repressione delle irregolarità e degli illeciti	0,00	0,00	0,00	0,00	0,00
30300	Tipologia 300: Interessi attivi	662.000,00	0,00	642.000,00	0,00	0,00
30400	Tipologia 400: Altre entrate da redditi da capitale	0,00	0,00	0,00	0,00	0,00
30500	Tipologia 500: Rimborsi e altre entrate correnti	3.555.000,00	0,00	3.555.000,00	0,00	0,00
30000	TOTALE TITOLO 3	31.427.000,00	142.000,00	31.407.000,00	142.000,00	0,00



CONTO DEL BILANCIO 2019
ACCERTAMENTI ASSUNTI NELL' ESERCIZIO DI RIFERIMENTO E NEGLI ESERCIZI PRECEDENTI
IMPUTATI ALL' ANNO SUCCESSIVO CUI SI RIFERISCE IL RENDICONTO E SEGUENTI

	TITOLI E TIPOLOGIE DI ENTRATA	Anno successivo a quello cui si riferisce il rendiconto		Secondo anno successivo a quello cui si riferisce il rendiconto		Anni successivi Accertamenti
		Previsioni di competenza	Accertamenti	Previsioni di competenza del bilancio pluriennale	Accertamenti	
	TITOLO 4 - Entrate in conto capitale					
40100	Tipologia 100: Tributi in conto capitale	0,00	0,00	0,00	0,00	0,00
40200	Tipologia 200: Contributi agli investimenti	28.702.976,15	8.091.895,47	23.593.243,66	3.614.914,36	0,00
40300	Tipologia 300: Altri trasferimenti in conto capitale	1.400.000,00	0,00	1.400.000,00	0,00	0,00
40400	Tipologia 400: Entrate da alienazione di beni materiali e immateriali	8.510.000,00	160.000,00	8.510.000,00	0,00	0,00
40500	Tipologia 500: Altre entrate in conto capitale	500.000,00	0,00	500.000,00	0,00	0,00
40000	TOTALE TITOLO 4	39.112.976,15	8.251.895,47	34.003.243,66	3.614.914,36	0,00
	TITOLO 5 - Entrate da riduzione di attivita' finanziarie					
50100	Tipologia 100: Alienazione di attivita' finanziarie	0,00	0,00	0,00	0,00	0,00
50200	Tipologia 200: Riscossione di crediti di breve termine	0,00	0,00	0,00	0,00	0,00
50300	Tipologia 300: Riscossione crediti di medio-lungo termine	60.000,00	0,00	60.000,00	0,00	0,00
50400	Tipologia 400: Altre entrate per riduzione di attivita' finanziarie	10.812.000,00	73.288,05	10.812.000,00	0,00	0,00
50000	TOTALE TITOLO 5	10.872.000,00	73.288,05	10.872.000,00	0,00	0,00
	TITOLO 6 - Accensione di prestiti					
60100	Tipologia 100: Emissione di titoli obbligazionari	0,00	0,00	0,00	0,00	0,00
60200	Tipologia 200: Accensione Prestiti a breve termine	0,00	0,00	0,00	0,00	0,00
60300	Tipologia 300: Accensione Mutui e altri finanziamenti a medio lungo termine	0,00	0,00	0,00	0,00	0,00
60400	Tipologia 400: Altre forme di indebitamento	0,00	0,00	0,00	0,00	0,00
60000	TOTALE TITOLO 6	0,00	0,00	0,00	0,00	0,00

**CONTO DEL BILANCIO 2019
ACCERTAMENTI ASSUNTI NELL' ESERCIZIO DI RIFERIMENTO E NEGLI ESERCIZI PRECEDENTI
IMPUTATI ALL' ANNO SUCCESSIVO CUI SI RIFERISCE IL RENDICONTO E SEGUENTI**

	TITOLI E TIPOLOGIE DI ENTRATA	Anno successivo a quello cui si riferisce il rendiconto		Secondo anno successivo a quello cui si riferisce il rendiconto		Anni successivi
		Previsioni di competenza	Accertamenti	Previsioni di competenza del bilancio pluriennale	Accertamenti	
	TITOLO 9 - Entrate per conto terzi e partite di giro					
90100	Tipologia 100: Entrate per partite di giro	19.860.000,00	0,00	19.860.000,00	0,00	0,00
90200	Tipologia 200: Entrate per conto terzi	410.000,00	0,00	410.000,00	0,00	0,00
90000	TOTALE TITOLO 9	20.270.000,00	0,00	20.270.000,00	0,00	0,00
	TOTALE ACCERTAMENTI	101.681.976,15	8.467.183,52	96.552.243,66	3.756.914,36	0,00



CONTO DEL BILANCIO 2019
IMPEGNI ASSUNTI NELL'ESERCIZIO DI RIFERIMENTO E NEGLI ESERCIZI PRECEDENTI IMPUTATI
ALL'ANNO SUCCESSIVO CUI SI RIFERISCE IL RENDICONTO E SEGUENTI

	Anno successivo a quello cui si riferisce il rendiconto		Secondo anno successivo a quello cui si riferisce il rendiconto		Anni successivi	
	Previsioni di competenza	Impegni	Previsioni di competenza del bilancio pluriennale	Impegni	Impegni	Impegni
TITOLO 1 - Spese correnti						
101	10.790.986,00	580.674,70	11.535.986,00	530.000,00	0,00	0,00
102	3.280.192,12	876.879,60	2.962.192,12	830.664,20	0,00	0,00
103	4.159.800,00	264.028,86	3.914.800,00	28.881,10	0,00	0,00
104	80.000,00	0,00	80.000,00	0,00	0,00	0,00
105	0,00	0,00	0,00	0,00	0,00	0,00
106	0,00	0,00	0,00	0,00	0,00	0,00
107	562.000,00	222.003,76	560.000,00	218.155,33	0,00	0,00
108	0,00	0,00	0,00	0,00	0,00	0,00
109	70.000,00	0,00	70.000,00	0,00	0,00	0,00
110	11.529.730,61	0,00	11.329.730,61	0,00	0,00	0,00
100	30.472.708,73	1.943.586,92	30.452.708,73	1.607.700,63	0,00	0,00
TITOLO 2 - Spese in conto capitale						
201	0,00	0,00	0,00	0,00	0,00	0,00
202	36.095.485,89	8.815.029,26	30.603.243,66	3.614.914,36	0,00	0,00
203	0,00	0,00	0,00	0,00	0,00	0,00
204	0,00	0,00	0,00	0,00	0,00	0,00
205	2.000.000,00	460.976,85	2.000.000,00	212.701,56	0,00	0,00
200	38.095.485,89	9.276.006,11	32.603.243,66	3.827.615,92	0,00	0,00

**CONTO DEL BILANCIO 2019
IMPEGNI ASSUNTI NELL'ESERCIZIO DI RIFERIMENTO E NEGLI ESERCIZI PRECEDENTI IMPUTATI
ALL'ANNO SUCCESSIVO CUI SI RIFERISCE IL RENDICONTO E SEGUENTI**

	Anno successivo a quello cui si riferisce il rendiconto		Secondo anno successivo a quello cui si riferisce il rendiconto	
	Previsioni di competenza	Impegni	Previsioni di competenza del bilancio pluriennale	Impegni
TITOLI E MACROAGGREGATI DI SPESA				
TITOLO 3 - Spese per incremento di attività finanziarie				
301	0,00	0,00	0,00	0,00
302	0,00	0,00	0,00	0,00
303	400.000,00	0,00	400.000,00	0,00
304	10.472.000,00	0,00	10.472.000,00	0,00
300	10.872.000,00	0,00	10.872.000,00	0,00
TITOLO 4 - Rimborso di prestiti				
401	0,00	0,00	0,00	0,00
402	0,00	0,00	0,00	0,00
403	0,00	0,00	0,00	0,00
404	0,00	0,00	0,00	0,00
405	0,00	0,00	0,00	0,00
400	0,00	0,00	0,00	0,00
TITOLO 5 - Chiusura Anticipazioni da istituto tesoriere/cassiere				
501	18.000.000,00	0,00	18.000.000,00	0,00
500	18.000.000,00	0,00	18.000.000,00	0,00
TITOLO 7 - Spese per conto terzi e partite di giro				
701	19.860.000,00	0,00	19.860.000,00	0,00
702	410.000,00	0,00	410.000,00	0,00
700	20.270.000,00	0,00	20.270.000,00	0,00



**CONTO DEL BILANCIO 2019
IMPEGNI ASSUNTI NELL'ESERCIZIO DI RIFERIMENTO E NEGLI ESERCIZI PRECEDENTI IMPUTATI
ALL'ANNO SUCCESSIVO CUI SI RIFERISCE IL RENDICONTO E SEGUENTI**


	Anno successivo a quello cui si riferisce il rendiconto		Secondo anno successivo a quello cui si riferisce il rendiconto		Anni successivi
	Previsioni di competenza	Impegni	Previsioni di competenza del bilancio pluriennale	Impegni	
TITOLI E MACROAGGREGATI DI SPESA					
	117.710.194,62	11.219.593,03	112.197.952,39	5.435.316,55	0,00
TOTALE IMPEGNI					

RENDICONTO DEGLI INCASSI PER SIOPE

Periodo dal 01/01/2019 al 31/12/2019

Estrazione da Documenti

Entrate correnti di natura tributaria, contributiva e perequativa			
Codice Siope	Descrizione Siope	Importi del periodo	Importi fino al 31/12/2019
TOTALE		0,00	0,00
Trasferimenti correnti			
Codice Siope	Descrizione Siope	Importi del periodo	Importi fino al 31/12/2019
TOTALE		0,00	0,00
Entrate extratributarie			
Codice Siope	Descrizione Siope	Importi del periodo	Importi fino al 31/12/2019
3010301003	Proventi da concessioni su beni	163.054,53	163.054,53
3010302001	Fitti di terreni e diritti di sfruttamento di giacimenti e risorse naturali	7.159,59	7.159,59
3010302002	Locazioni di altri beni immobili	14.019.029,97	14.019.029,97
3030202999	Interessi attivi da finanziamenti a medio lungo termine concessi a altri soggetti	58.984,36	58.984,36
3030302999	Interessi attivi di mora da altri soggetti	12,43	12,43
3030304001	Interessi attivi da depositi bancari o postali	120,32	120,32
3030399999	Altri interessi attivi da altri soggetti	358.555,60	358.555,60
3050199999	Altri indennizzi di assicurazione n.a.c.	11.949,17	11.949,17
3050201001	Rimborsi ricevuti per spese di personale (comando, distacco, fuori ruolo, convenzioni, ecc...)	2.000,00	2.000,00
3050202001	Entrate per rimborsi di imposte indirette	740,04	740,04
3050202002	Entrate da rimborsi di IVA a credito	38.879,48	38.879,48
3050203002	Entrate da rimborsi, recuperi e restituzioni di somme non dovute o incassate in eccesso da Amministrazioni Locali	29.021,96	29.021,96
3050203004	Entrate da rimborsi, recuperi e restituzioni di somme non dovute o incassate in eccesso da Famiglie	423.886,76	423.886,76
3050203005	Entrate da rimborsi, recuperi e restituzioni di somme non dovute o incassate in eccesso da Imprese	57.322,05	57.322,05
3059902001	Fondi incentivanti il personale (legge Merloni)	48.154,16	48.154,16
3059999999	Altre entrate correnti n.a.c.	168.289,58	168.289,58
TOTALE		15.387.160,00	15.387.160,00
Entrate in conto capitale			
Codice Siope	Descrizione Siope	Importi del periodo	Importi fino al 31/12/2019
4020101001	Contributi agli investimenti da Ministeri	1.467.021,41	1.467.021,41
4020101999	Contributi agli investimenti da altre Amministrazioni Centrali n.a.c.	118.708,68	118.708,68
4020102001	Contributi agli investimenti da Regioni e province autonome	451.109,22	451.109,22
4040108001	Alienazione di Fabbricati ad uso abitativo	5.611.911,25	5.611.911,25
4040108002	Alienazione di Fabbricati ad uso commerciale	2.488,52	2.488,52
4050499999	Altre entrate in conto capitale n.a.c.	286.257,65	286.257,65
TOTALE		7.937.496,73	7.937.496,73
Entrate da riduzione di attivita' finanziarie			
Codice Siope	Descrizione Siope	Importi del periodo	Importi fino al 31/12/2019
5030201001	Riscossione crediti di medio-lungo termine a tasso agevolato da Famiglie	8.975,42	8.975,42
5040201001	Altre entrate per riduzione di altre attivita' finanziarie verso Famiglie	10.349,36	10.349,36
5040399999	Altre entrate per riduzione di altre attivita' finanziarie verso altre Imprese	448.723,65	448.723,65
5040601001	Prelievi dai conti di tesoreria statale diversi dalla Tesoreria Unica	1.740.780,60	1.740.780,60
TOTALE		2.208.829,03	2.208.829,03



RENDICONTO DEGLI INCASSI PER SIOPE

Periodo dal 01/01/2019 al 31/12/2019

Estrazione da Documenti

Accensione di prestiti			
Codice Siope	Descrizione Siope	Importi del periodo	Importi fino al 31/12/2019
TOTALE		0,00	0,00
Anticipazioni da istituto tesoriere/cassiere			
Codice Siope	Descrizione Siope	Importi del periodo	Importi fino al 31/12/2019
7010101001	Anticipazioni da istituto tesoriere/cassiere	12.791.575,20	12.791.575,20
TOTALE		12.791.575,20	12.791.575,20
Entrate per conto terzi e partite di giro			
Codice Siope	Descrizione Siope	Importi del periodo	Importi fino al 31/12/2019
9010102001	Ritenute per scissione contabile IVA (split payment)	463.868,39	463.868,39
9010201001	Ritenute erariali su redditi da lavoro dipendente per conto terzi	1.495.346,31	1.495.346,31
9010202001	Ritenute previdenziali e assistenziali su redditi da lavoro dipendente per conto terzi	662.547,89	662.547,89
9010299999	Altre ritenute al personale dipendente per conto di terzi	275.012,78	275.012,78
9010301001	Ritenute erariali su redditi da lavoro autonomo per conto terzi	157.778,69	157.778,69
9019903001	Rimborso di fondi economici e carte aziendali	46.000,00	46.000,00
9019999999	Altre entrate per partite di giro diverse	13.438.979,51	13.438.979,51
9020401001	Costituzione di depositi cauzionali o contrattuali di terzi	40.309,96	40.309,96
9029999999	Altre entrate per conto terzi	43.968,44	43.968,44
TOTALE		16.623.811,97	16.623.811,97

RENDICONTO DEI PAGAMENTI PER SIOPE

Periodo dal 01/01/2019 al 31/12/2019

Estrazione da Documenti

Spese correnti			
Codice Siope	Descrizione Siope	Importi del periodo	Importi fino al 31/12/2019
1010101001	Arretrati per anni precedenti corrisposti al personale a tempo indeterminato	94.356,34	94.356,34
1010101002	Voci stipendiali corrisposte al personale a tempo indeterminato	4.402.790,56	4.402.790,56
1010101003	Straordinario per il personale a tempo indeterminato	17.189,45	17.189,45
1010101004	Indennità ed altri compensi, esclusi i rimborsi spesa per missione, corrisposti al personale a tempo indeterminato	2.125.114,16	2.125.114,16
1010101006	Voci stipendiali corrisposte al personale a tempo determinato	101.318,50	101.318,50
1010102002	Buoni pasto	67.224,83	67.224,83
1010102999	Altre spese per il personale n.a.c.	240,00	240,00
1010201001	Contributi obbligatori per il personale	1.769.552,61	1.769.552,61
1010201003	Contributi per indennità di fine rapporto	73.391,12	73.391,12
1010202003	Indennità di fine servizio erogata direttamente dal datore di lavoro	26.732,05	26.732,05
1010202004	Oneri per il personale in quiescenza	14.214,19	14.214,19
1020101001	Imposta regionale sulle attività produttive (IRAP)	311.849,62	311.849,62
1020102001	Imposta di registro e di bollo	526.199,52	526.199,52
1020106001	Tassa e/o tariffa smaltimento rifiuti solidi urbani	43.489,37	43.489,37
1020199999	Imposte, tasse e proventi assimilati a carico dell'ente n.a.c.	1.551.920,94	1.551.920,94
1030101001	Giornali e riviste	1.708,00	1.708,00
1030102001	Carta, cancelleria e stampati	25.250,26	25.250,26
1030102006	Materiale informatico	400,00	400,00
1030102999	Altri beni e materiali di consumo n.a.c.	3.495,20	3.495,20
1030201002	Organi istituzionali dell'amministrazione - Rimborsi	9.246,75	9.246,75
1030201008	Compensi agli organi istituzionali di revisione, di controllo ed altri incarichi istituzionali dell'amministrazione	63.613,41	63.613,41
1030202001	Rimborso per viaggio e trasloco	1.197,60	1.197,60
1030202002	Indennità di missione e di trasferta	177.871,38	177.871,38
1030202999	Altre spese di rappresentanza, per relazioni pubbliche, convegni e mostre, pubblicità n.a.c	17.517,93	17.517,93
1030204004	Acquisto di servizi per formazione obbligatoria	11.564,00	11.564,00
1030204999	Acquisto di servizi per altre spese per formazione e addestramento n.a.c.	9.395,00	9.395,00
1030205001	Telefonia fissa	103.501,05	103.501,05
1030205002	Telefonia mobile	6.951,39	6.951,39
1030205004	Energia elettrica	107.900,51	107.900,51
1030205005	Acqua	616,96	616,96
1030205006	Gas	7.365,25	7.365,25
1030205999	Utenze e canoni per altri servizi n.a.c.	2.329,39	2.329,39
1030207001	Locazione di beni immobili	36.707,56	36.707,56
1030207008	Noleggi di impianti e macchinari	738,88	738,88
1030208002	Leasing operativo di attrezzature e macchinari	3.573,71	3.573,71
1030209001	Manutenzione ordinaria e riparazioni di mezzi di trasporto ad uso civile, di sicurezza e ordine pubblico	3.102,61	3.102,61
1030209003	Manutenzione ordinaria e riparazioni di mobili e arredi	8.074,48	8.074,48
1030209004	Manutenzione ordinaria e riparazioni di impianti e macchinari	17.024,57	17.024,57
1030209005	Manutenzione ordinaria e riparazioni di attrezzature	295,29	295,29
1030209008	Manutenzione ordinaria e riparazioni di beni immobili	518.266,40	518.266,40
1030209011	Manutenzione ordinaria e riparazioni di altri beni materiali	339,99	339,99
1030210001	Incarichi libero professionali di studi, ricerca e consulenza	3.070,74	3.070,74
1030211004	Perizie	6.320,00	6.320,00
1030211006	Patrocinio legale	353.054,44	353.054,44
1030211999	Altre prestazioni professionali e specialistiche n.a.c.	438.690,23	438.690,23
1030212999	Altre forme di lavoro flessibile n.a.c.	56.085,12	56.085,12
1030213001	Servizi di sorveglianza, e custodia	3.639,97	3.639,97
1030213002	Servizi di pulizia e lavanderia	115.290,76	115.290,76
1030213005	Servizi ausiliari a beneficio del personale	925,98	925,98
1030216001	Pubblicazione bandi di gara	4.814,58	4.814,58
1030216002	Spese postali	108.608,17	108.608,17
1030216999	Altre spese per servizi amministrativi	142.552,06	142.552,06
1030217001	Commissioni per servizi finanziari	120.679,43	120.679,43
1030217002	Oneri per servizio di tesoreria	20,00	20,00
1030217999	Spese per servizi finanziari n.a.c.	1.253,00	1.253,00



RENDICONTO DEI PAGAMENTI PER SIOPE

Periodo dal 01/01/2019 al 31/12/2019

Estrazione da Documenti

1030218001	Spese per accertamenti sanitari resi necessari dall'attività lavorativa	454,06	454,06
1030218999	Altri acquisti di servizi sanitari n.a.c.	52,40	52,40
1030219001	Gestione e manutenzione applicazioni	104.330,22	104.330,22
1030219002	Assistenza all'utente e formazione	4.860,00	4.860,00
1030219005	Servizi per i sistemi e relativa manutenzione	55.995,17	55.995,17
1030219009	Servizi per le postazioni di lavoro e relativa manutenzione	15.291,33	15.291,33
1030219999	Altri servizi informatici e di telecomunicazioni n.a.c.	36.014,44	36.014,44
1030299999	Altri servizi diversi n.a.c.	2.579,00	2.579,00
1040101011	Trasferimenti correnti a enti centrali a struttura associativa	120.000,00	120.000,00
1070602001	Interessi di mora a Amministrazioni Centrali	25.959,09	25.959,09
1070602999	Interessi di mora ad altri soggetti	63.834,42	63.834,42
1070604001	Interessi passivi su anticipazioni di tesoreria degli istituti tesoriere/cassieri	52.936,43	52.936,43
1070699001	Altri interessi passivi a Amministrazioni Centrali	41.432,84	41.432,84
1070699002	Altri interessi passivi a Amministrazioni Locali	57.146,11	57.146,11
1070699999	Altri interessi passivi ad altri soggetti	17.880,72	17.880,72
1099904001	Rimborsi di parte corrente a Famiglie di somme non dovute o incassate in eccesso	31.739,43	31.739,43
1100401002	Premi di assicurazione su beni immobili	12.498,90	12.498,90
1100401003	Premi di assicurazione per responsabilità civile verso terzi	20.510,63	20.510,63
1100401999	Altri premi di assicurazione contro i danni	1.223,37	1.223,37
1109999999	Altre spese correnti n.a.c.	525.784,63	525.784,63
TOTALE		14.809.158,50	14.809.158,50

Spese in conto capitale

Codice Siope	Descrizione Siope	Importi del periodo	Importi fino al 31/12/2019
2020103001	Mobili e arredi per ufficio	31.690,80	31.690,80
2020109001	Fabbricati ad uso abitativo	4.454.688,86	4.454.688,86
2020109002	Fabbricati ad uso commerciale	1.964,94	1.964,94
2020302002	Acquisto software	12.352,50	12.352,50
2020305001	Incarichi professionali per la realizzazione di investimenti	923,97	923,97
2059999999	Altre spese in conto capitale n.a.c.	225.452,95	225.452,95
TOTALE		4.727.074,02	4.727.074,02

Spese per incremento di attività finanziarie

Codice Siope	Descrizione Siope	Importi del periodo	Importi fino al 31/12/2019
3031201001	Concessione crediti a Famiglie a seguito di escussione di garanzie	243.242,21	243.242,21
3040601001	Versamenti ai conti di tesoreria statale (da parte dei soggetti non sottoposti al regime di Tesoreria Unica)	4.824.092,39	4.824.092,39
TOTALE		5.067.334,60	5.067.334,60

Rimborso di prestiti

Codice Siope	Descrizione Siope	Importi del periodo	Importi fino al 31/12/2019
TOTALE		0,00	0,00

Chiusura Anticipazioni da istituto tesoriere/cassiere

Codice Siope	Descrizione Siope	Importi del periodo	Importi fino al 31/12/2019
5010101001	Chiusura Anticipazioni ricevute da istituto tesoriere/cassiere	13.030.641,31	13.030.641,31
TOTALE		13.030.641,31	13.030.641,31

RENDICONTO DEI PAGAMENTI PER SIOPE

Periodo dal 01/01/2019 al 31/12/2019

Estrazione da Documenti

Spese per conto terzi e partite di giro			
Codice Siope	Descrizione Siope	Importi del periodo	Importi fino al 31/12/2019
7010102001	Versamento delle ritenute per scissione contabile IVA (split payment)	464.666,34	464.666,34
7010201001	Versamenti di ritenute erariali su Redditi da lavoro dipendente riscosse per conto terzi	1.495.346,31	1.495.346,31
7010202001	Versamenti di ritenute previdenziali e assistenziali su Redditi da lavoro dipendente riscosse per conto terzi	662.234,78	662.234,78
7010299999	Altri versamenti di ritenute al personale dipendente per conto di terzi	267.672,68	267.672,68
7010301001	Versamenti di ritenute erariali su Redditi da lavoro autonomo per conto terzi	151.010,50	151.010,50
7019903001	Costituzione fondi economali e carte aziendali	46.000,00	46.000,00
7019999999	Altre uscite per partite di giro n.a.c.	14.489.630,37	14.489.630,37
7020402001	Restituzione di depositi cauzionali o contrattuali di terzi	168,00	168,00
7029999999	Altre uscite per conto terzi n.a.c.	38.084,04	38.084,04
	TOTALE	17.614.813,02	17.614.813,02



Tempestività Tempi medi di pagamento D.P.C.M. art. 9 del 22/09/2014

Per Note Pagate dal 01-01-2019 al 31-12-2019 - Data Pagamento = data mandato

Data Fattura	Numero Fattura	Importo Pagamento (a)	Creditore	Data Registrazione	Data Scadenza (b)	Data Pagamento (c)	Numero Mandato	Differenza in GG tra pagamento e scadenza (d = c-b)	Ritardo Ponderato (a) x (d)
28-12-2018	9/PA	4.440,78	37024 - SCULCO PIETRO	14-01-2019	30-01-2019	21-01-2019	20190000017	-9	-39,967
14-01-2019	FATPA 3_19	1.480,26	37025 - GIUSTA ROCCO	15-01-2019	13-02-2019	21-01-2019	20190000018	-23	-34,046
14-01-2019	FATPA 2_19	1.480,26	37025 - GIUSTA ROCCO	15-01-2019	13-02-2019	21-01-2019	20190000018	-23	-34,046
14-01-2019	FATPA 1_19	1.480,26	37025 - GIUSTA ROCCO	15-01-2019	13-02-2019	21-01-2019	20190000018	-23	-34,046
05-01-2019	5	3.640,00	37026 - PICCARRETA SAVERIO	14-01-2019	08-02-2019	21-01-2019	20190000019	-18	-65,520
30-11-2018	A18PAS0014136	3.473,88	12681 - ARUBA S.p.A.	20-12-2018	18-01-2019	21-01-2019	20190000021	3	10,422
30-11-2018	A18PAS0014136	764,25	12681 - ARUBA S.p.A.	20-12-2018	18-01-2019	21-01-2019	20190000022	3	2,293
13-12-2018	8/PA	13.618,00	44219 - MAGISANO GIUSEPPE - G. M. COSTRUZIONI	20-12-2018	12-01-2019	24-01-2019	20190000110	12	163,416
06-11-2018	G186008403	61,33	26236 - ENI GAS E LUCE S.p.a.	12-11-2018	12-12-2018	25-01-2019	20190000116	44	2,699
04-12-2018	G186009832	82,93	26236 - ENI GAS E LUCE S.p.a.	24-01-2019	16-02-2019	25-01-2019	20190000116	-22	-1,824
03-03-2017	P00009	510,20	35410 - LATELLA ASCENSORI SRL	14-03-2017	05-04-2017	28-01-2019	20190000148	663	338,263
03-07-2017	P00017	510,22	35410 - LATELLA ASCENSORI SRL	28-12-2018	03-08-2017	28-01-2019	20190000148	543	277,049
14-09-2017	22	68,44	35410 - LATELLA ASCENSORI SRL	28-12-2018	18-10-2017	28-01-2019	20190000148	467	31,961
22-10-2018	P00051	-1.088,86	35410 - LATELLA ASCENSORI SRL	23-10-2018	22-11-2018	28-01-2019	20190000148	67	-72,954
21-02-2018	P00007	418,20	35410 - LATELLA ASCENSORI SRL	28-02-2018	24-03-2018	28-01-2019	20190000149	310	129,642
28-06-2018	P00027	418,21	35410 - LATELLA ASCENSORI SRL	10-07-2018	29-07-2018	28-01-2019	20190000149	183	76,532
22-10-2018	P00052	892,51	35410 - LATELLA ASCENSORI SRL	23-10-2018	22-11-2018	28-01-2019	20190000149	67	59,798
09-11-2018	FPA 2/18	9.984,00	36093 - PIRROTTA ANTONINO	14-11-2018	12-12-2018	04-02-2019	20190000187	54	539,136
09-11-2018	FPA 2/18	4.019,40	36093 - PIRROTTA ANTONINO	14-11-2018	12-12-2018	04-02-2019	20190000190	54	217,048
20-12-2018	4/PA	7.895,89	42843 - TRAMONTANA VINCENZO	21-12-2018	19-01-2019	04-02-2019	20190000214	16	126,334
31-12-2018	50/2018	2.089,50	35330 - MODERNA SERVICE SRLS A UNICO SOCIO	15-01-2019	31-01-2019	04-02-2019	20190000215	4	8,358
31-12-2018	50/2018	459,69	35330 - MODERNA SERVICE SRLS A UNICO SOCIO	15-01-2019	31-01-2019	04-02-2019	20190000216	4	1,839
04-09-2018	12/PA	1.013,62	37994 - FIDES SERVICE SAS	07-09-2018	06-10-2018	04-02-2019	20190000265	121	122,648
04-09-2018	12/PA	223,00	37994 - FIDES SERVICE SAS	07-09-2018	06-10-2018	04-02-2019	20190000266	121	26,983
10-08-2018	FATPA 6_18	471,87	30762 - G.F.S. COSTRUZIONI SRL	27-08-2018	09-09-2018	04-02-2019	20190000267	148	69,837
31-12-2015	642	1.604,99	27769 - EUROSERVICES SRL	30-10-2018	29-11-2018	04-02-2019	20190000276	67	107,534
31-12-2015	642	353,10	27769 - EUROSERVICES SRL	30-10-2018	29-11-2018	04-02-2019	20190000277	67	23,658
07-01-2019	1/001	6.459,10	36542 - FABITEC IMPIANTI ELETTTRICI di Maurizio Fabiano	16-01-2019	07-02-2019	05-02-2019	20190000278	-2	-12,918
18-01-2019	3/001	6.459,10	36542 - FABITEC IMPIANTI ELETTTRICI di Maurizio Fabiano	24-01-2019	21-02-2019	05-02-2019	20190000278	-16	-103,346
18-01-2019	2/001	-6.459,10	36542 - FABITEC IMPIANTI ELETTTRICI di Maurizio Fabiano	23-01-2019	21-02-2019	05-02-2019	20190000278	-16	103,346
12-12-2018	6/PA	7.760,70	17106 - BELCASTRO ROSARIO	13-12-2018	12-01-2019	05-02-2019	20190000279	24	186,257
17-12-2018	FATPA 12_18	7.622,30	42272 - VARANO COSTRUZIONI SRL	18-12-2018	16-01-2019	05-02-2019	20190000280	20	152,446
29-09-2018	6820180914003795	223,00	10432 - TIM s.p.a.	05-10-2018	28-12-2018	05-02-2019	20190000281	39	8,697
29-09-2018	6820180914003786	133,00	10432 - TIM s.p.a.	05-10-2018	28-12-2018	05-02-2019	20190000281	39	5,187
29-09-2018	6820180914003785	257,73	10432 - TIM s.p.a.	05-10-2018	28-12-2018	05-02-2019	20190000281	39	10,051
29-09-2018	6820180914003777	29,68	10432 - TIM s.p.a.	05-10-2018	28-12-2018	05-02-2019	20190000281	39	1,158
29-09-2018	6820180914003776	51,18	10432 - TIM s.p.a.	05-10-2018	28-12-2018	05-02-2019	20190000281	39	1,996
04-10-2018	6820181014000643	29,62	10432 - TIM s.p.a.	09-10-2018	03-12-2018	05-02-2019	20190000281	64	1,896
04-10-2018	6820181014000653	783,32	10432 - TIM s.p.a.	09-10-2018	03-12-2018	05-02-2019	20190000281	64	50,132
04-10-2018	6820181014000657	446,00	10432 - TIM s.p.a.	09-10-2018	03-12-2018	05-02-2019	20190000281	64	28,544
04-10-2018	6820181014000661	51,99	10432 - TIM s.p.a.	09-10-2018	03-12-2018	05-02-2019	20190000281	64	3,327
04-10-2018	6820181014000675	257,73	10432 - TIM s.p.a.	09-10-2018	03-12-2018	05-02-2019	20190000281	64	16,495
04-10-2018	6820181014000642	783,32	10432 - TIM s.p.a.	09-10-2018	03-12-2018	05-02-2019	20190000281	64	50,132



Tempestività Tempi medi di pagamento D.P.C.M. art. 9 del 22/09/2014

Per Note Pagate dal 01-01-2019 al 31-12-2019 - Data Pagamento = data mandato

Data Fattura	Numero Fattura	Importo Pagamento (a)	Creditore	Data Registraz.ne	Data Scadenza (b)	Data Pagamento (c)	Numero Mandato	Differenza in GG tra pagamento e scadenza (d = c-b)	Ritardo Ponderato (a) x (d)
04-10-2018	6820181014000636	446,00	10432 - TIM s.p.a.	09-10-2018	03-12-2018	05-02-2019	20190000281	64	28.544
04-10-2018	6820181014000630	122,57	10432 - TIM s.p.a.	09-10-2018	03-12-2018	05-02-2019	20190000281	64	7.844
04-10-2018	6820181014000635	63,40	10432 - TIM s.p.a.	09-10-2018	03-12-2018	05-02-2019	20190000281	64	4.058
25-01-2019	1	5.426,92	13133 - CARBONE GIACOMO	29-01-2019	24-02-2019	05-02-2019	20190000287	-19	-103.111
28-12-2018	1010521501	418,47	16699 - KYOCERA DOCUMENT SOLUTIONS ITALIA s.p.a.	14-01-2019	31-01-2019	05-02-2019	20190000288	5	2.092
20-11-2018	421800149036	41,09	35558 - HERA COMM s.r.l.	21-12-2018	19-01-2019	06-02-2019	20190000290	18	740
11-12-2018	411810366281	2.821,35	35558 - HERA COMM s.r.l.	21-12-2018	31-01-2019	06-02-2019	20190000290	6	16.928
13-12-2018	421800163545	42,46	35558 - HERA COMM s.r.l.	21-12-2018	31-01-2019	06-02-2019	20190000290	6	255
15-12-2018	FATTIPA 12_18	11.528,67	30946 - GIOCONDO GIUSEPPE	21-12-2018	16-01-2019	06-02-2019	20190000291	21	242.102
29-01-2019	2	2.664,48	48951 - FERA DIONIGI	31-01-2019	01-03-2019	06-02-2019	20190000293	-23	-61.283
12-12-2018	10	14.369,89	30857 - DE STEFANO VINCENZO	21-12-2018	12-01-2019	06-02-2019	20190000294	25	359.247
15-01-2019	FATTIPA 1_19	28.720,00	30861 - R.G. EDILIZIA s.n.c. dei F.LLI VICARI ROCCO & GIUSEPPE	22-01-2019	15-02-2019	06-02-2019	20190000295	-9	-258.480
28-01-2019	FATTIPA 1_19	32.340,00	30950 - VERDUCI FRANCESCO GIUSEPPE	29-01-2019	27-02-2019	06-02-2019	20190000296	-21	-679.140
11-12-2018	411810410047	167,51	35558 - HERA COMM s.r.l.	20-12-2018	31-01-2019	06-02-2019	20190000297	6	1.005
11-12-2018	411810410046	15,66	35558 - HERA COMM s.r.l.	20-12-2018	31-01-2019	06-02-2019	20190000297	6	94
11-12-2018	411810410045	874,14	35558 - HERA COMM s.r.l.	20-12-2018	31-01-2019	06-02-2019	20190000297	6	5.245
11-01-2019	411900210046	816,69	35558 - HERA COMM s.r.l.	22-01-2019	28-02-2019	06-02-2019	20190000297	-22	-17.967
11-01-2019	411900210047	15,66	35558 - HERA COMM s.r.l.	24-01-2019	28-02-2019	06-02-2019	20190000297	-22	-345
11-01-2019	411900210048	144,48	35558 - HERA COMM s.r.l.	22-01-2019	28-02-2019	06-02-2019	20190000297	-22	-3.179
21-12-2018	V0-202248	11.880,36	23099 - DAY RISTOSERVICE s.p.a.	27-12-2018	31-01-2019	08-02-2019	20190000299	8	95.043
17-12-2018	FATTIPA 3_18	6.714,78	48215 - BRUNO CICONTE	20-12-2018	16-01-2019	08-02-2019	20190000300	23	154.440
10-12-2018	219/PA	948,00	36025 - ALL OFFICE di Perrone Patrizia	13-12-2018	09-01-2019	08-02-2019	20190000301	30	28.440
10-12-2018	192	438,00	11582 - PUGLIESE LUCA	20-12-2018	10-01-2019	08-02-2019	20190000302	29	12.702
21-12-2018	256/18	865,98	41930 - SERGI SERGIO	14-01-2019	30-01-2019	08-02-2019	20190000303	9	7.794
21-12-2018	257/18	886,08	41930 - SERGI SERGIO	14-01-2019	30-01-2019	08-02-2019	20190000304	9	7.975
29-01-2019	3/164	2.450,00	11659 - DELISA s.r.l.	14-01-2019	30-01-2019	08-02-2019	20190000305	9	22.050
09-01-2019	8U00008287	3.508,37	10432 - TIM s.p.a.	29-01-2019	20-02-2019	08-02-2019	20190000306	-12	-42.100
09-01-2019	8U00008181	62,80	10432 - TIM s.p.a.	29-01-2019	20-02-2019	08-02-2019	20190000307	-12	-754
09-01-2019	8U00008018	7,66	10432 - TIM s.p.a.	29-01-2019	20-02-2019	08-02-2019	20190000307	-12	-92
09-01-2019	8U00007931	101,18	10432 - TIM s.p.a.	29-01-2019	20-02-2019	08-02-2019	20190000307	-12	-1.214
09-01-2019	8U00007605	62,80	10432 - TIM s.p.a.	29-01-2019	20-02-2019	08-02-2019	20190000307	-12	-754
09-01-2019	8U00007266	62,80	10432 - TIM s.p.a.	29-01-2019	20-02-2019	08-02-2019	20190000307	-12	-754
09-01-2019	8U00007191	132,08	10432 - TIM s.p.a.	29-01-2019	20-02-2019	08-02-2019	20190000307	-12	-1.585
09-01-2019	8U00006970	9,13	10432 - TIM s.p.a.	29-01-2019	20-02-2019	08-02-2019	20190000307	-12	-110
09-01-2019	8U00006948	145,00	10432 - TIM s.p.a.	29-01-2019	20-02-2019	08-02-2019	20190000307	-12	-1.740
09-01-2019	8U00006950	62,80	10432 - TIM s.p.a.	29-01-2019	20-02-2019	08-02-2019	20190000307	-12	-754
02-01-2019	FATTIPA 1_19	1.245,83	39817 - ARKETIPO sfl	03-01-2019	01-02-2019	11-02-2019	20190000308	10	12.458
28-01-2019	FATTIPA 6_19	1.245,83	39817 - ARKETIPO sfl	31-01-2019	27-02-2019	11-02-2019	20190000308	-16	-19.933
02-01-2019	FATTIPA 1_19	274,08	39817 - ARKETIPO sfl	03-01-2019	01-02-2019	11-02-2019	20190000309	10	2.741
28-01-2019	FATTIPA 6_19	274,08	39817 - ARKETIPO sfl	31-01-2019	27-02-2019	11-02-2019	20190000309	-16	-4.385
25-01-2019	FATTIPA 1_19	2.424,90	35187 - PRIMERANO FRANCESCO	31-01-2019	27-02-2019	12-02-2019	20190000311	-15	-36.374
22-01-2019	1	2.372,61	48521 - SCALISE CARMINE	28-01-2019	24-02-2019	12-02-2019	20190000312	-12	-28.471

Tempestività Tempi medi di pagamento D.P.C.M. art. 9 del 22/09/2014

Per Note Pagate dal 01-01-2019 al 31-12-2019 - Data Pagamento = data mandato

Data Fattura	Numero Fattura	Importo Pagamento (a)	Creditore	Data Registraz.ne	Data Scadenza (b)	Data Pagamento (c)	Nurrero Mandato	Differenza in GG tra pagamento e scadenza (d = c-b)	Ritardo Ponderato (a) x (d)
19-12-2018	AI23132725	1.340,40	30729 - VODAFONE ITALIA s.p.a	21-12-2018	19-01-2019	12-02-2019	20190000313	24	32.170
21-12-2018	255/18	310,15	41930 - SERGI SERGIO	03-01-2019	30-01-2019	12-02-2019	20190000314	13	4.032
15-01-2019	1PA	5.199,30	47755 - GIAPPESI ANDREA	23-01-2019	21-02-2019	12-02-2019	20190000315	-9	-46.794
31-10-2018	FATPA 219_18	516,40	35967 - GRUPPO LA NUOVA POSTA SRL	12-11-2018	08-12-2018	13-02-2019	20190000339	67	34.599
30-11-2018	FATPA 243_18	296,90	35967 - GRUPPO LA NUOVA POSTA SRL	12-12-2018	09-01-2019	13-02-2019	20190000339	35	10.392
31-12-2018	FATPA 281_18	86,90	35967 - GRUPPO LA NUOVA POSTA SRL	17-01-2019	16-02-2019	13-02-2019	20190000339	-3	-261
24-12-2018	5	6.300,00	38355 - P.P.C. DI DE GRAZIA ANTONIO	27-12-2018	30-01-2019	14-02-2019	20190000340	22	138.600
28-12-2018	13PA	4.981,70	46173 - CERREDIL SRL UNIPERSONALE	03-01-2019	30-01-2019	14-02-2019	20190000341	15	74.726
03-12-2018	8718402467	184,29	35115 - POSTE ITALIANE SPA	05-12-2018	30-01-2019	14-02-2019	20190000342	15	2.764
17-01-2019	8719001650	110,90	35115 - POSTE ITALIANE SPA	21-01-2019	28-02-2019	14-02-2019	20190000342	-14	-1.553
01-02-2019	8719027121	5,93	35115 - POSTE ITALIANE SPA	05-02-2019	30-03-2019	14-02-2019	20190000342	-44	-261
06-02-2018	2	1.229,51	35013 - OA POINT CALABRIA SRL	22-02-2018	09-03-2018	14-02-2019	20190000343	342	420.492
07-02-2019	148	12.094,40	49594 - DE SANTIS LUIGI	15-02-2019	17-03-2019	15-02-2019	20190000352	-30	-362.832
07-02-2019	148	200,00	49594 - DE SANTIS LUIGI	15-02-2019	17-03-2019	15-02-2019	20190000353	-30	-6.000
07-02-2019	148	156,00	49594 - DE SANTIS LUIGI	15-02-2019	17-03-2019	15-02-2019	20190000354	-30	-4.680
07-02-2019	148	1.733,84	49594 - DE SANTIS LUIGI	15-02-2019	17-03-2019	15-02-2019	20190000355	-30	-52.015
21-12-2018	000193/PA	1.875,00	10446 - BULLOTTA Servizi e Sistemi s.r.l.	27-12-2018	31-01-2019	18-02-2019	20190000361	18	33.750
31-05-2018	002E/18	5.594,15	36095 - GLOBALPOL SECURITY SERVICE s.r.l.	31-07-2018	15-08-2018	18-02-2019	20190000362	187	1.046.106
23-11-2018	01/ENC/2018	-40,00	36095 - GLOBALPOL SECURITY SERVICE s.r.l.	10-12-2018	23-12-2018	18-02-2019	20190000362	57	-2.280
15-01-2019	1PA	1.224,00	47755 - GIAPPESI ANDREA	23-01-2019	21-02-2019	21-02-2019	20190000437	0	0
12-12-2018	FPA 2/18	5.455,47	29640 - SCARCELLI TULLIO	27-12-2018	19-01-2019	25-02-2019	20190000517	37	201.852
05-12-2018	3/2018	5.455,47	38501 - DE MARCO MICHELE	27-12-2018	11-01-2019	25-02-2019	20190000518	45	245.496
10-12-2018	00007/E	5.673,70	38500 - CASSANO FRANCESCA	27-12-2018	11-01-2019	25-02-2019	20190000519	45	255.317
23-02-2019	02	958,66	41722 - PIROZZI ADA PAOLA	25-02-2019	27-03-2019	26-02-2019	20190000521	-29	-27.801
21-02-2019	02	1.220,30	41722 - PIROZZI ADA PAOLA	25-02-2019	27-03-2019	26-02-2019	20190000522	-29	-35.389
20-02-2019	AL03001818	1.350,40	30729 - VODAFONE ITALIA s.p.a	22-02-2019	23-03-2019	26-02-2019	20190000523	-25	-33.760
06-12-2018	765	79,88	35968 - INPS - Visite fiscali	07-12-2018	06-01-2019	26-02-2019	20190000524	51	4.074
30-01-2019	1	8.937,57	44219 - MAGISANO GIUSEPPE - G. M. COSTRUZIONI	04-02-2019	02-03-2019	26-02-2019	20190000525	-4	-35.750
11-02-2019	4	22.072,65	42588 - BATTAGLIA COSTRUZIONI S.N.C. DI PAOLO E GIOVANNIBATTISTA BATTAGLIA	22-02-2019	14-03-2019	26-02-2019	20190000527	-16	-353.162
11-01-2019	796143850211744	1.242,81	11980 - ENEL SERVIZIO ELETTRICO s.p.a.	17-01-2019	14-02-2019	26-02-2019	20190000533	12	14.914
15-02-2019	FPA12019 -	3.983,84	45694 - PAGANO ROCCO	26-02-2019	20-03-2019	26-02-2019	20190000534	-22	-87.644
14-02-2019	FATPA 2_19	29.544,54	40255 - F.LLI NAIMO S.R.L.	25-02-2019	17-03-2019	27-02-2019	20190000563	-18	-531.802
18-02-2019	5/FE	9.734,46	35260 - PACILLO ANTONIO	20-02-2019	22-03-2019	28-02-2019	20190000565	-22	-214.158
12-11-2018	471.	2.154,44	47460 - CARNET DI CARRATTA CELESTINO	28-11-2018	13-12-2018	28-02-2019	20190000566	77	165.892
05-12-2018	2	8.000,00	35345 - CANONACO GENNARO	11-12-2018	06-01-2019	28-02-2019	20190000567	53	424.000
05-10-2018	8Z00676335	446,00	10432 - TIM s.p.a.	26-10-2018	31-12-2018	28-02-2019	20190000569	59	26.314
05-10-2018	8U00215935	783,32	10432 - TIM s.p.a.	26-10-2018	31-12-2018	28-02-2019	20190000569	59	46.216
05-10-2018	8U00215517	63,40	10432 - TIM s.p.a.	26-10-2018	31-12-2018	28-02-2019	20190000569	59	3.741
05-10-2018	8U00214985	257,73	10432 - TIM s.p.a.	26-10-2018	31-12-2018	28-02-2019	20190000569	59	15.206
05-10-2018	8U00214456	30,32	10432 - TIM s.p.a.	26-10-2018	31-12-2018	28-02-2019	20190000569	59	1.789
05-10-2018	4220918800010285	116,01	10432 - TIM s.p.a.	26-10-2018	31-12-2018	28-02-2019	20190000569	59	6.845
05-10-2018	8U00214338	52,80	10432 - TIM s.p.a.	26-10-2018	31-12-2018	28-02-2019	20190000569	59	3.115



Tempestività Tempi medi di pagamento D.P.C.M. art. 9 del 22/09/2014

Per Note Pagate dal 01-01-2019 al 31-12-2019 - Data Pagamento = data mandato

Data Fattura	Numero Fattura	Importo Pagamento (a)	Creditore	Data Registraz.ne	Data Scadenza (b)	Data Pagamento (c)	Numero Mandato	Differenza In GG tra pagamento e scadenza (d = c-b)	Ritardo Ponderato (a) x (d)
11-01-2019	411900165006	854.90	35558 - HERA COMM s.r.l.	29-01-2019	28-02-2019	28-02-2019	20190000572	0	0
14-02-2019	421900016721	41.09	35558 - HERA COMM s.r.l.	25-02-2019	31-03-2019	28-02-2019	20190000573	-31	-1.274
31-01-2019	2/2019	2.089.50	35330 - MODERNA SERVICE SRLS A UNICO SOCIO	12-02-2019	02-03-2019	28-02-2019	20190000574	-2	-4.179
31-01-2019	2/2019	459.69	35330 - MODERNA SERVICE SRLS A UNICO SOCIO	12-02-2019	02-03-2019	28-02-2019	20190000575	-2	-9.19
21-05-2018	18	1.788.75	35015 - LO GULLO ANDREA	22-05-2018	20-06-2018	28-02-2019	20190000576	253	452.554
30-07-2018	000007-2018-01	1.583.00	44238 - AEDES - SOFTWARE PER INGEGNERIA CIVILE DI ING. PUGI FRANCESCO S.N.C.	08-08-2018	02-09-2018	28-02-2019	20190000577	179	283.357
06-11-2018	P00067/6/2018	2.223.00	10953 - ACCA SOFTWARE s.p.a.	15-11-2018	31-12-2018	28-02-2019	20190000578	59	131.157
22-11-2016	FATTIPA 13_16	10.000.00	35012 - MIRACCO GENNARO	22-03-2017	29-12-2016	01-03-2019	20190000581	792	7.920.000
19-01-2018	FE01	2.727.27	35281 - PAGLIARO COSTRUZIONI S.R.L.	23-01-2018	18-02-2018	01-03-2019	20190000582	376	1.025.454
18-01-2018	01/PA	2.727.27	30720 - STAFFA FRANCESCO	22-01-2018	17-02-2018	01-03-2019	20190000583	377	1.028.181
23-02-2018	09	2.727.27	35015 - LO GULLO ANDREA	28-02-2018	29-03-2018	01-03-2019	20190000584	337	919.090
09-03-2018	FATTIPA 2_18	2.727.27	30731 - EDILCAMP SAS DI CAPALBO & C. IMPRESA LL. PP.	13-03-2018	08-04-2018	01-03-2019	20190000585	327	891.817
22-10-2018	0002141630	1.400.00	11182 - MAGGIOLI SPA	07-11-2018	31-12-2018	01-03-2019	20190000589	60	84.000
19-02-2018	E07	5.188.93	35588 - INFORCAL SRL	05-03-2018	29-03-2018	01-03-2019	20190000591	337	1.748.669
08-10-2018	15PA	1.013.62	37994 - FIDES SERVICE SAS	05-12-2018	28-12-2018	01-03-2019	20190000592	63	63.858
08-10-2018	15PA	223.00	37994 - FIDES SERVICE SAS	05-12-2018	28-12-2018	01-03-2019	20190000593	63	14.049
10-02-2019	796143850211745	1.888.89	11980 - ENEL SERVIZIO ELETTRICO s.p.a.	12-02-2019	13-03-2019	04-03-2019	20190000594	-9	-17.000
19-12-2018	183/2018/FE	6.931.00	11517 - TECNOSYS ITALIA s.r.l.	07-01-2019	27-01-2019	04-03-2019	20190000595	36	249.516
09-01-2019	1E	6.427.10	38093 - PELLICANO' PASQUALE	22-01-2019	15-02-2019	04-03-2019	20190000596	17	109.261
22-12-2018	2/FE	9.239.88	38086 - MICO ROCCO	29-01-2019	24-02-2019	04-03-2019	20190000597	8	73.919
01-06-2018	RC-1	1.472.97	43584 - VADALA BRUNO	19-07-2018	16-08-2018	04-03-2019	20190000598	200	294.594
10-10-2018	1	-1.472.97	43584 - VADALA BRUNO	12-11-2018	08-12-2018	04-03-2019	20190000598	86	-126.675
03-01-2019	1	1.633.65	43584 - VADALA BRUNO	10-01-2019	06-02-2019	04-03-2019	20190000598	26	42.475
26-02-2019	FATTIPA 12_19	4.959.74	49946 - DE.CO.RI. & RESTAURI S.R.L.	28-02-2019	29-03-2019	05-03-2019	20190000610	-24	-119.034
30-11-2018	150/2018	1.286.66	19055 - VITAL s.a.s.	05-12-2018	03-01-2019	05-03-2019	20190000612	61	78.486
28-12-2018	150/2018	1.286.66	19055 - VITAL s.a.s.	14-01-2019	30-01-2019	05-03-2019	20190000612	34	43.746
28-12-2018	163-2018	283.07	19055 - VITAL s.a.s.	05-12-2018	03-01-2019	05-03-2019	20190000613	61	17.267
28-12-2018	163-2018	283.07	19055 - VITAL s.a.s.	14-01-2019	30-01-2019	05-03-2019	20190000613	34	9.624
25-06-2018	05C-2018-PA	84.81	26314 - GECO SRL	27-06-2018	26-07-2018	05-03-2019	20190000615	222	18.828
26-02-2019	5/PA	361.30	35106 - S.F. COSTRUZIONI S.R.L.	05-03-2019	30-03-2019	05-03-2019	20190000616	-25	-9.033
26-02-2019	6/PA	241.82	35106 - S.F. COSTRUZIONI S.R.L.	05-03-2019	30-03-2019	05-03-2019	20190000616	-25	-6.046
26-02-2019	4/PA	493.63	35106 - S.F. COSTRUZIONI S.R.L.	05-03-2019	30-03-2019	05-03-2019	20190000616	-25	-12.341
13-02-2019	3E	717.60	49362 - FIORENTINO PAOLO	05-03-2019	03-04-2019	07-03-2019	20190000675	-27	-19.375
18-02-2019	5	4.692.60	30940 - ZC COSTRUZIONI S.R.L.	22-02-2019	22-03-2019	07-03-2019	20190000676	-15	-70.389
04-12-2018	6PA	51.654.46	16818 - LANZELLOTTI S.G.M. s.r.l.	13-12-2018	11-01-2019	07-03-2019	20190000677	55	2.840.995
05-03-2019	3	2.505.85	48951 - FERRA DIONIGI	06-03-2019	04-04-2019	07-03-2019	20190000678	-28	-70.164
04-03-2019	1/PA	4.944.66	17106 - BELCASTRO ROSARIO	05-03-2019	04-04-2019	07-03-2019	20190000679	-28	-138.450
28-02-2019	2/FE	1.048.89	46725 - GALLUCCI VALENTINA	07-03-2019	05-04-2019	07-03-2019	20190000680	-29	-30.418
20-11-2018	162/2018	11.742.36	11517 - TECNOSYS ITALIA s.r.l.	11-12-2018	26-12-2018	07-03-2019	20190000681	71	833.708
27-02-2019	FATTIPA 3_19	33.239.83	35900 - FUSARO FRANCESCO IMPRESA LL. PP.	28-02-2019	30-03-2019	08-03-2019	20190000716	-22	-731.276
20-02-2019	1	32.882.08	35281 - PAGLIARO COSTRUZIONI S.R.L.	21-02-2019	23-03-2019	08-03-2019	20190000717	-15	-493.231

Tempestività Tempi medi di pagamento D.P.C.M. art. 9 del 22/09/2014

Per Note Pagate dal 01-01-2019 al 31-12-2019 - Data Pagamento = data mandato

Data Fattura	Numero Fattura	Importo Pagamento (a)	Creditore	Data Registraz.ne	Data Scadenza (b)	Data Pagamento (c)	Numero Mandato	Differenza in GG tra pagamento e scadenza (d = c-b)	Ritardo Ponderato (a) x (d)
20-02-2019	01/PA	21.981,00	30720 - STAFFA FRANCESCO	26-02-2019	28-03-2019	08-03-2019	20190000718	-20	-439.620
27-02-2019	20-220300-2019-FT	52,40	35968 - INPS - Visite fiscali	01-03-2019	31-03-2019	08-03-2019	20190000720	-23	-1.205
01-03-2019	34-220300-2019-FT	75,92	35968 - INPS - Visite fiscali	04-03-2019	03-04-2019	08-03-2019	20190000721	-26	-1.974
06-12-2018	8Z00828522	446,00	10432 - TIM s.p.a.	20-12-2018	02-03-2019	12-03-2019	20190000728	10	4.460
06-12-2018	8U00261230	63,40	10432 - TIM s.p.a.	20-12-2018	02-03-2019	12-03-2019	20190000728	10	634
01-03-2019	1/PA	8.260,52	35984 - GRUPPO DB srls	04-03-2019	03-04-2019	12-03-2019	20190000729	-22	-181.731
08-03-2018	RC 1	2.358,38	47645 - SMIRIGLIA FAVA ANTONELLA	08-03-2019	07-04-2019	13-03-2019	20190000752	-25	-58.960
22-08-2018	1/PA	3.800,63	35420 - BELMONTE ROSARIO	06-09-2018	22-09-2018	13-03-2019	20190000757	172	653.708
22-08-2018	1/PA	252,00	35420 - BELMONTE ROSARIO	06-09-2018	22-09-2018	13-03-2019	20190000758	172	43.344
06-02-2019	00000002/FAC/2019	453,17	12538 - COMUNE DI REGGIO CALABRIA	07-03-2019	28-03-2019	13-03-2019	20190000759	-15	-6.798
06-02-2018	2	1.486,23	35013 - OA POINT CALABRIA SRL	22-02-2018	09-03-2018	13-03-2019	20190000760	369	548.419
12-12-2018	18PA	1.013,62	37994 - FIDES SERVICE SAS	21-12-2018	20-01-2019	13-03-2019	20190000761	52	52.708
12-12-2018	18PA	223,00	37994 - FIDES SERVICE SAS	21-12-2018	20-01-2019	13-03-2019	20190000762	52	11.596
12-12-2018	FPA 2/18	5.296,56	48091 - IAQUINTA BIAGIO	27-12-2018	12-01-2019	13-03-2019	20190000763	60	317.794
30-10-2018	1/PA	5.306,48	38423 - MAZZUCA WALTER	12-11-2018	29-11-2018	13-03-2019	20190000764	104	551.874
05-11-2018	00001/PA	6.033,86	37939 - CAFERRO RENATO	22-11-2018	08-12-2018	13-03-2019	20190000765	95	573.217
30-11-2018	87PA	18,83	11926 - ELIOLABOR s.a.s. di Flavia Mancuso & C.	17-12-2018	30-12-2018	13-03-2019	20190000766	73	1.375
31-01-2019	12/PA	93,63	11926 - ELIOLABOR s.a.s. di Flavia Mancuso & C.	07-02-2019	03-03-2019	13-03-2019	20190000766	10	936
28-02-2019	21/PA	216,23	11926 - ELIOLABOR s.a.s. di Flavia Mancuso & C.	05-03-2019	03-04-2019	13-03-2019	20190000766	-21	-4.541
31-05-2017	78/2017	202,85	11517 - TECNOSYS ITALIA s.r.l.	07-06-2017	01-07-2017	15-03-2019	20190000781	622	126.173
05-02-2019	40/2019/FE	1.594,31	11517 - TECNOSYS ITALIA s.r.l.	26-02-2019	14-03-2019	15-03-2019	20190000781	1	1.594
02-03-2019	FATPA 11_19	1.245,83	39817 - ARKETIPO srl	05-03-2019	03-04-2019	15-03-2019	20190000783	-19	-23.671
02-03-2019	FATPA 11_19	274,08	39817 - ARKETIPO srl	05-03-2019	03-04-2019	15-03-2019	20190000784	-19	-5.208
04-12-2018	G186009646	25,79	26236 - ENI GAS E LUCE S.p.a.	24-01-2019	28-12-2018	15-03-2019	20190000785	77	1.986
07-02-2019	G196000478	834,13	26236 - ENI GAS E LUCE S.p.a.	19-02-2019	20-03-2019	15-03-2019	20190000786	-5	-4.171
07-01-2019	FATPA 1_19	22.754,06	48891 - COSTANTINO COSTRUZIONI GENERALI S.R.L.	22-01-2019	06-02-2019	15-03-2019	20190000787	37	841.900
29-01-2019	0054603349	340,00	10617 - WOLTERS KLUWER ITALIA s.r.l.	13-02-2019	06-03-2019	20-03-2019	20190000799	14	4.760
31-12-2018	00792	759,00	38123 - LAVANDERIE MISTER BRUNO S.R.L.	08-01-2019	06-02-2019	20-03-2019	20190000802	42	31.878
18-12-2018	1152	580,00	11569 - PUBBLIFORMEZ s.a.s. di Gagliano Margherita & C.	21-12-2018	19-01-2019	20-03-2019	20190000804	60	34.800
14-11-2018	1/E	3.172,00	35146 - LEPIANE LUCIA	21-11-2018	20-12-2018	20-03-2019	20190000805	90	285.480
27-02-2019	04/2019	2.089,50	35330 - MODERNA SERVICE SRLS A UNICO SOCIO	13-03-2019	31-03-2019	21-03-2019	20190000814	-10	-20.895
27-02-2019	04/2019	459,69	35330 - MODERNA SERVICE SRLS A UNICO SOCIO	13-03-2019	31-03-2019	21-03-2019	20190000816	-10	-4.597
21-11-2018	21	4.670,00	10966 - CO.R.I.GE. s.r.l.	05-12-2018	21-12-2018	21-03-2019	20190000817	90	420.300
14-11-2018	FATPA 10_18	1.419,59	40255 - F.LLI NAIMO S.R.L.	23-11-2018	14-12-2018	21-03-2019	20190000888	97	137.700
14-11-2018	FATPA 10_18	10.400,55	40255 - F.LLI NAIMO S.R.L.	23-11-2018	14-12-2018	21-03-2019	20190000889	97	1.008.853
04-03-2019	FATPA 5_19	1.300,00	30860 - VIERREDIL COSTRUZIONI s.r.l. di VICARI & CONDELLO	21-03-2019	14-04-2019	22-03-2019	20190000895	-23	-29.900
18-03-2019	FATPA 2_19	7.300,00	27882 - EDIL MAGICA di BONESSE VALTER	20-03-2019	17-04-2019	26-03-2019	20190000907	-22	-160.600
09-03-2019	51/3	45,84	46020 - CONGESI - SERVIZIO IDRICO INTEGRATO	21-03-2019	20-04-2019	26-03-2019	20190000908	-25	-1.146
18-03-2019	8719071390	2,24	35115 - POSTE ITALIANE SPA	20-03-2019	30-04-2019	26-03-2019	20190000909	-35	-78
08-03-2019	73-220300-2019-FT	70,70	35968 - INPS - Visite fiscali	20-03-2019	12-04-2019	26-03-2019	20190000910	-17	-1.202
08-03-2019	74-220300-2019-FT	52,40	35968 - INPS - Visite fiscali	20-03-2019	12-04-2019	26-03-2019	20190000911	-17	-891
29-01-2019	FATPA 2_19	50.260,00	35124 - I.T.E.C. SRL	31-01-2019	01-03-2019	26-03-2019	20190000912	25	1.256.500

Tempestività Tempi medi di pagamento D.P.C.M. art. 9 del 22/09/2014

Per Note Pagate dal 01-01-2019 al 31-12-2019 - Data Pagamento = data mandato



Data Fattura	Numero Fattura	Importo Pagamento (a)	Creditore	Data Registraz.ne	Data Scadenza (b)	Data Pagamento (c)	Numero Mandato	Differenza in GG tra pagamento e scadenza (d = c-b)	Ritardo Ponderato (a) x (d)
05-03-2019	27/2019	1.165,82	30819 - SIED IT s.r.l.	19-03-2019	05-04-2019	26-03-2019	20190000913	-10	-11.658
05-03-2019	28/2019	1.165,82	30819 - SIED IT s.r.l.	19-03-2019	05-04-2019	26-03-2019	20190000914	-10	-11.658
29-01-2019	0000000397	5.000,00	11137 - UNIVERSITA' L. BOCCONI	15-02-2019	02-03-2019	26-03-2019	20190000916	24	120.000
19-02-2019	FATPA_1_19	4.013,56	50576 - ZAGARESE ALDO	26-03-2019	22-03-2019	26-03-2019	20190000918	4	16.054
31-01-2019	FATPA 16_19	501,72	35967 - GRUPPO LA NUOVA POSTA SRL	13-02-2019	13-03-2019	27-03-2019	20190000919	14	7.024
31-01-2019	FATPA 16_19	54,38	35967 - GRUPPO LA NUOVA POSTA SRL	13-02-2019	13-03-2019	27-03-2019	20190000920	14	761
28-02-2019	FATPA 66_19	529,75	35967 - GRUPPO LA NUOVA POSTA SRL	18-03-2019	12-04-2019	27-03-2019	20190000921	-16	-8.476
15-03-2019	FATPA 14_19	108,13	39817 - ARKETIPO srl	26-03-2019	17-04-2019	27-03-2019	20190000923	-21	-2.271
22-02-2019	8719055098	52.600,00	35115 - POSTE ITALIANE SPA	05-03-2019	23-05-2019	27-03-2019	20190000924	-57	-2.998.200
26-02-2019	8719058492	5.321,70	35115 - POSTE ITALIANE SPA	13-03-2019	27-05-2019	27-03-2019	20190000925	-61	-324.624
15-03-2019	8719070424	32.740,35	35115 - POSTE ITALIANE SPA	26-03-2019	13-06-2019	27-03-2019	20190000926	-78	-2.553.747
08-03-2019	8U00061659	433,36	10432 - TIM s.p.a.	27-03-2019	24-04-2019	28-03-2019	20190000927	-27	-11.701
14-03-2019	45	5.327,87	44094 - SINAPSYS SRL	28-03-2019	13-05-2019	01-04-2019	20190000947	-42	-223.771
19-02-2018	E07	5.409,84	35588 - INFORCAL SRL	05-03-2018	29-03-2018	01-04-2019	20190000948	368	1.990.821
05-02-2019	FPA 2/19	2.500,00	35930 - BUL SERVIZI INFORMATICI & SOLUZIONI TECNOLOGICHE S.A.S.	14-02-2019	09-03-2019	01-04-2019	20190000949	23	57.500
05-02-2019	FPA 2/19	2.500,00	35930 - BUL SERVIZI INFORMATICI & SOLUZIONI TECNOLOGICHE S.A.S.	14-02-2019	09-03-2019	01-04-2019	20190000950	23	57.500
14-11-2018	2/E	3.172,00	35146 - LEPIANE LUCIA	21-11-2018	20-12-2018	01-04-2019	20190000951	102	323.544
05-12-2018	2	7.000,00	35345 - CANONACO GENNARO	11-12-2018	06-01-2019	01-04-2019	20190000952	85	595.000
07-11-2018	FATPA 6_18	6.282,73	47098 - RUSSO IVANO	21-11-2018	14-12-2018	01-04-2019	20190000953	108	678.535
09-02-2018	B186000005	590,00	26236 - ENI GAS E LUCE S.p.a.	11-12-2018	14-01-2019	01-04-2019	20190000960	77	45.430
09-02-2018	B186000006	590,00	26236 - ENI GAS E LUCE S.p.a.	11-12-2018	14-01-2019	01-04-2019	20190000961	77	45.430
09-02-2018	B186000004	590,00	26236 - ENI GAS E LUCE S.p.a.	11-12-2018	14-01-2019	01-04-2019	20190000962	77	45.430
21-12-2018	28/PA	14.905,85	11870 - B.L. COSTRUZIONI s.r.l.	07-01-2019	23-01-2019	01-04-2019	20190000966	68	1.013.598
21-12-2018	28/PA	15.559,09	11870 - B.L. COSTRUZIONI s.r.l.	07-01-2019	23-01-2019	01-04-2019	20190000967	68	1.058.018
15-03-2019	28	4.512,24	17867 - SAF COSTRUZIONI GENERALI s.r.l.	27-03-2019	14-04-2019	01-04-2019	20190000968	-13	-58.659
15-03-2019	28	5.122,90	17867 - SAF COSTRUZIONI GENERALI s.r.l.	27-03-2019	14-04-2019	01-04-2019	20190000969	-13	-66.598
29-03-2019	FPA 2/19	358,53	21546 - RIOLO GREGORIO	01-04-2019	01-05-2019	02-04-2019	20190000970	-29	-10.397
07-03-2019	1/PA	33.700,00	50413 - EDILMILLENUM SRLS	19-03-2019	08-04-2019	02-04-2019	20190000971	-6	-202.200
21-03-2019	3/FE	23.055,77	35090 - SYSTEM SRL UNIPERSONALE	26-03-2019	24-04-2019	02-04-2019	20190000972	-22	-507.227
26-03-2019	FT_PA7	23.579,30	30886 - COGIMI SRL COSTRUZIONI GENERALI	26-03-2019	30-04-2019	02-04-2019	20190000973	-28	-660.220
09-03-2018	FATPA_2_18	1.656,67	30731 - EDILCAMP SAS DI CAPALBO & C. IMPRESA LL. PP.	13-03-2018	08-04-2018	02-04-2019	20190000975	359	594.745
01-04-2019	FATPA 1_19	421,77	30731 - EDILCAMP SAS DI CAPALBO & C. IMPRESA LL. PP.	02-04-2019	01-05-2019	02-04-2019	20190000975	-29	-12.231
18-01-2018	01/PA	4.522,34	30720 - STAFFA FRANCESCO	22-01-2018	17-02-2018	02-04-2019	20190000976	409	1.849.637
19-01-2018	FE01	9.266,92	35281 - PAGLIARO COSTRUZIONI S.R.L.	23-01-2018	18-02-2018	02-04-2019	20190000977	408	3.780.903
22-05-2018	FE04	442,74	35281 - PAGLIARO COSTRUZIONI S.R.L.	24-05-2018	22-06-2018	02-04-2019	20190000977	284	125.738
27-03-2019	8/E	9.145,21	35221 - EDIL QUATTRO DI SAPONE GIUSEPPE & C. S.N.C.	28-03-2019	27-04-2019	02-04-2019	20190000978	-25	-228.630
14-12-2017	C000729	6.259,37	36065 - CALABRA MACERI E SERVIZI SPA	19-12-2017	28-02-2018	02-04-2019	20190000979	398	2.491.229
06-12-2016	000011-2016-PA	346,16	30739 - BUONAFORTUNA SETTIMIO	15-12-2016	06-01-2017	02-04-2019	20190000981	816	282.467
23-02-2018	09	7.932,20	35015 - LO GULLO ANDREA	28-02-2018	29-03-2018	02-04-2019	20190000982	369	2.926.982

Tempestività Tempi medi di pagamento D.P.C.M. art. 9 del 22/09/2014

Per Note Pagate dal 01-01-2019 al 31-12-2019 - Data Pagamento = data mandato

Data Fattura	Numero Fattura	Importo Pagamento (a)	Creditore	Data Registraz.ne	Data Scadenza (b)	Data Pagamento (c)	Numero Mandato	Differenza in GG tra pagamento e scadenza (d = c-b)	Ritardo Ponderato (a) x (d)
01-04-2019	8	460,29	35015 - LO GULLO ANDREA	02-04-2019	02-05-2019	02-04-2019	20190000982	-30	-13.809
15-10-2018	1010508136	418,47	16699 - KYOCERA DOCUMENT SOLUTIONS ITALIA S.p.a.	31-10-2018	30-11-2018	02-04-2019	20190000983	123	51.472
14-01-2019	1010523812	418,47	16699 - KYOCERA DOCUMENT SOLUTIONS ITALIA S.p.a.	30-01-2019	28-02-2019	02-04-2019	20190000983	33	13.810
07-10-2016	3	6.287,62	35068 - AIELLO ANNA MARIA	05-12-2016	29-12-2016	03-04-2019	20190000985	825	5.187,287
01-04-2019	9	4.670,66	42086 - FORTE GIUSEPPE	03-04-2019	03-05-2019	03-04-2019	20190000986	-30	-140,120
12-03-2019	88/2019/FE	5.194,80	11517 - TECNOSYS ITALIA S.r.l.	04-04-2019	24-04-2019	04-04-2019	20190001055	-20	-103,896
11-12-2018	00001/PA	3.045,12	35531 - FORTINO FRANCESCO	27-12-2018	11-01-2019	04-04-2019	20190001057	83	252,745
11-12-2018	00001/PA	175,00	35531 - FORTINO FRANCESCO	27-12-2018	11-01-2019	04-04-2019	20190001058	83	14,525
16-01-2019	92	1.375,24	35847 - SCORNAJENGI NOTAIO STUDIO ASSOCIATO	28-01-2019	24-02-2019	04-04-2019	20190001059	39	53,634
18-03-2019	FPR3/2019-	2.080,00	35117 - ROGATO SANTO	20-03-2019	18-04-2019	04-04-2019	20190001060	-14	-29,120
16-11-2018	000003-2018-PA	6.693,38	43928 - BAFFA ANTONIO	21-11-2018	16-12-2018	04-04-2019	20190001061	109	729,578
11-01-2019	FATTPA 1_19	595,00	49271 - FORCINITI VINCENZO	04-02-2019	06-03-2019	04-04-2019	20190001062	29	17,255
11-01-2019	FATTPA 1_19	5.040,55	49271 - FORCINITI VINCENZO	04-02-2019	06-03-2019	04-04-2019	20190001063	29	146,176
14-01-2019	FPA 1/19	561,00	37938 - SIJNARDI ANDREA	28-01-2019	24-02-2019	04-04-2019	20190001064	39	21,879
14-01-2019	FPA 1/19	6.000,00	37938 - SIJNARDI ANDREA	28-01-2019	24-02-2019	04-04-2019	20190001065	39	234,000
29-03-2019	15/PA	366,00	30780 - COSTRUZIONI EDILI 2001 S.r.l.	04-04-2019	04-05-2019	05-04-2019	20190001066	-29	-10,614
29-03-2019	20/PA	1.202,00	30780 - COSTRUZIONI EDILI 2001 S.r.l.	04-04-2019	04-05-2019	05-04-2019	20190001066	-29	-34,858
29-03-2019	10/PA	421,00	30780 - COSTRUZIONI EDILI 2001 S.r.l.	04-04-2019	04-05-2019	05-04-2019	20190001066	-29	-12,209
29-03-2019	11/PA	1.960,00	30780 - COSTRUZIONI EDILI 2001 S.r.l.	04-04-2019	04-05-2019	05-04-2019	20190001066	-29	-56,840
29-03-2019	12/PA	2.286,00	30780 - COSTRUZIONI EDILI 2001 S.r.l.	04-04-2019	04-05-2019	05-04-2019	20190001066	-29	-66,294
29-03-2019	13/PA	3.384,00	30780 - COSTRUZIONI EDILI 2001 S.r.l.	04-04-2019	04-05-2019	05-04-2019	20190001066	-29	-98,136
29-03-2019	14/PA	1.097,00	30780 - COSTRUZIONI EDILI 2001 S.r.l.	04-04-2019	04-05-2019	05-04-2019	20190001066	-29	-31,813
29-03-2019	21/PA	1.241,00	30780 - COSTRUZIONI EDILI 2001 S.r.l.	04-04-2019	04-05-2019	05-04-2019	20190001066	-29	-35,989
29-03-2019	16/PA	334,00	30780 - COSTRUZIONI EDILI 2001 S.r.l.	04-04-2019	04-05-2019	05-04-2019	20190001066	-29	-9,686
29-03-2019	17/PA	1.694,00	30780 - COSTRUZIONI EDILI 2001 S.r.l.	04-04-2019	04-05-2019	05-04-2019	20190001066	-29	-49,126
29-03-2019	18/PA	297,00	30780 - COSTRUZIONI EDILI 2001 S.r.l.	04-04-2019	04-05-2019	05-04-2019	20190001066	-29	-8,613
29-03-2019	19/PA	2.855,00	30780 - COSTRUZIONI EDILI 2001 S.r.l.	04-04-2019	04-05-2019	05-04-2019	20190001066	-29	-82,795
02-04-2019	FATTPA 11_19	2.050,00	30827 - CHIARAMONTE SRL	04-04-2019	04-05-2019	05-04-2019	20190001067	-29	-59,450
05-04-2019	VV1	4.369,54	30873 - BATTAGLIA STEFANIA	05-04-2019	05-05-2019	05-04-2019	20190001068	-30	-131,086
01-04-2019	7	4.440,78	37024 - SCULCO PIETRO	05-04-2019	02-05-2019	08-04-2019	20190001082	-24	-106,579
01-04-2019	FATTPA 5_19	1.480,26	37025 - GIUSTA ROCCO	05-04-2019	02-05-2019	08-04-2019	20190001083	-24	-35,526
01-04-2019	FATTPA 6_19	1.480,26	37025 - GIUSTA ROCCO	05-04-2019	02-05-2019	08-04-2019	20190001083	-24	-35,526
01-04-2019	FATTPA 4_19	1.480,26	37025 - GIUSTA ROCCO	05-04-2019	02-05-2019	08-04-2019	20190001083	-24	-35,526
04-04-2019	11	3.640,00	37026 - PICCARRETA SAVERIO	08-04-2019	05-05-2019	08-04-2019	20190001084	-27	-98,280
25-03-2019	03	1.077,30	30857 - DE STEFANO VINCENZO	26-03-2019	25-04-2019	05-04-2019	20190001085	-17	-18,314
25-03-2019	03	18.859,70	30857 - DE STEFANO VINCENZO	26-03-2019	25-04-2019	08-04-2019	20190001086	-17	-320,615
25-03-2019	FATTPA 16_19	1.245,83	39817 - ARKETIPO srl	28-03-2019	24-04-2019	08-04-2019	20190001087	-16	-19,933
25-03-2019	FATTPA 16_19	274,08	39817 - ARKETIPO srl	28-03-2019	24-04-2019	08-04-2019	20190001088	-16	-4,385
30-03-2019	7/2019	2.089,50	35330 - MODERNA SERVICE SRLS A UNICO SOCIO	08-04-2019	01-05-2019	08-04-2019	20190001089	-23	-48,059
30-03-2019	7/2019	459,69	35330 - MODERNA SERVICE SRLS A UNICO SOCIO	08-04-2019	01-05-2019	08-04-2019	20190001090	-23	-10,573
13-03-2019	08/2019	28.480,00	35713 - ANGELO CHIMENTO S.R.L.	26-03-2019	13-04-2019	09-04-2019	20190001092	-4	-113,920
20-03-2019	FATTPA 2_19	25.414,46	36162 - ACETO GROUP S. srl	22-03-2019	20-04-2019	09-04-2019	20190001093	-11	-279,559
20-03-2019	FATTPA 3_19	20.834,52	36162 - ACETO GROUP S. srl	22-03-2019	20-04-2019	09-04-2019	20190001093	-11	-229,180



Tempestività Tempi medi di pagamento D.P.C.M. art. 9 del 22/09/2014

Per Note Pagate dal 01-01-2019 al 31-12-2019 - Data Pagamento = data mandato

Data Fattura	Numero Fattura	Importo Pagamento (a)	Creditore	Data Registraz.ne	Data Scadenza (b)	Data Pagamento (c)	Numero Mandato	Differenza in GG tra pagamento e scadenza (d = c-b)	Ritardo Ponderato (a) x (d)
15-03-2019	6	196,24	35015 - LO GULLO ANDREA	26-03-2019	18-04-2019	09-04-2019	20190001094	-9	-1.766
15-03-2019	5	103,44	35015 - LO GULLO ANDREA	26-03-2019	18-04-2019	09-04-2019	20190001095	-9	-931
03-04-2019	1	12.391,94	35523 - SILVAGGIO ALFREDO	04-04-2019	04-05-2019	10-04-2019	20190001136	-24	-297.407
05-04-2019	01	1.805,80	39731 - LOCOCO ITALO ROCCO	08-04-2019	08-05-2019	10-04-2019	20190001141	-28	-50.562
09-04-2019	FATTIPA 14_19	12.000,00	49946 - DE.CO.RI. & RESTAURI S.R.L.	10-04-2019	10-05-2019	10-04-2019	20190001142	-30	-360.000
05-03-2019	2E	16.400,00	36730 - NEW EDIL DI MARRAPODI FILIPPO	15-03-2019	05-04-2019	11-04-2019	20190001186	6	98.400
08-04-2019	02/PA	2.000,00	30720 - STAFFA FRANCESCO	11-04-2019	09-05-2019	11-04-2019	20190001189	-28	-56.000
01-04-2019	8719098577	60,33	35115 - POSTE ITALIANE SPA	05-04-2019	30-05-2019	12-04-2019	20190001196	-48	-2.896
12-12-2017	2224	525,00	30892 - GVN UFFICIO s.r.l.	28-12-2017	12-01-2018	12-04-2019	20190001198	455	238.875
12-12-2017	2224	115,50	30892 - GVN UFFICIO s.r.l.	28-12-2017	12-01-2018	12-04-2019	20190001199	455	52.553
26-03-2019	11	15.359,94	30940 - 2C COSTRUZIONI S.R.L.	04-04-2019	26-04-2019	15-04-2019	20190001200	-11	-168.959
03-04-2019	2	23.300,00	44219 - MAGISANO GIUSEPPE - G. M. COSTRUZIONI	08-04-2019	04-05-2019	15-04-2019	20190001205	-19	-442.700
26-03-2019	3/19FPA	7.545,45	38634 - STRAFACE AGOSTINO	27-03-2019	24-05-2019	15-04-2019	20190001206	-39	-294.273
27-02-2019	003013404319	7.874,28	11901 - ENEL ENERGIA s.p.a.	18-03-2019	03-04-2019	16-04-2019	20190001207	13	102.366
12-10-2018	136/2018	5.484,67	11517 - TECNOSYS ITALIA s.r.l.	22-10-2018	11-11-2018	16-04-2019	20190001214	156	855.609
14-01-2019	FATTIPA 1_19	1.358,81	24912 - DACRI s.r.l.	08-02-2019	28-02-2019	18-04-2019	20190001219	49	66.582
14-03-2019	003019961521	1.010,46	35766 - ENEL ENERGIA (DISTRETTO DI REGGIO CALABRIA)	01-04-2019	17-04-2019	18-04-2019	20190001220	1	1.010
29-03-2019	00302029585	577,96	35766 - ENEL ENERGIA (DISTRETTO DI REGGIO CALABRIA)	15-04-2019	01-05-2019	18-04-2019	20190001220	-13	-7.513
16-04-2019	FATTIPA 3_19	6.251,79	48224 - CHIRIZZI MARCO	18-04-2019	18-05-2019	18-04-2019	20190001224	-30	-187.554
09-04-2019	3/PA	40.283,00	35018 - BLU COSTRUZIONI	12-04-2019	09-05-2019	19-04-2019	20190001271	-20	-805.660
15-04-2019	2	4.900,00	30854 - EDIL MARASCO DI VINCENZO ING.MARASCO	17-04-2019	17-05-2019	24-04-2019	20190001317	-23	-112.700
19-04-2019	AL07064997	1.360,40	30729 - VODAFONE ITALIA s.p.a	23-04-2019	22-05-2019	24-04-2019	20190001318	-28	-38.091
02-02-2019	1/6	1.286,66	19055 - VITAL s.a.s.	13-03-2019	06-04-2019	24-04-2019	20190001325	18	23.160
01-03-2019	1/23	1.286,66	19055 - VITAL s.a.s.	13-03-2019	06-04-2019	24-04-2019	20190001325	18	23.160
02-02-2019	1/6	283,07	19055 - VITAL s.a.s.	13-03-2019	06-04-2019	24-04-2019	20190001326	18	5.095
01-03-2019	1/23	283,07	19055 - VITAL s.a.s.	13-03-2019	06-04-2019	24-04-2019	20190001326	18	5.095
01-04-2019	90/FE	2.500,00	30942 - NUOVA ALFA CALABRA s.r.l.s.	15-04-2019	02-05-2019	24-04-2019	20190001327	-8	-20.000
01-04-2019	90/FE	242,00	30942 - NUOVA ALFA CALABRA s.r.l.s.	15-04-2019	02-05-2019	24-04-2019	20190001328	-8	-1.936
14-03-2019	003019961523	41,19	11901 - ENEL ENERGIA s.p.a.	01-04-2019	17-04-2019	24-04-2019	20190001329	7	288
14-03-2019	003019961522	239,21	11901 - ENEL ENERGIA s.p.a.	01-04-2019	14-04-2019	24-04-2019	20190001329	10	2.392
14-03-2019	00302029587	1.112,02	11901 - ENEL ENERGIA s.p.a.	01-04-2019	14-04-2019	24-04-2019	20190001329	10	11.120
29-03-2019	00302029588	20,05	11901 - ENEL ENERGIA s.p.a.	15-04-2019	01-05-2019	24-04-2019	20190001329	-7	-140
29-03-2019	00302029586	149,17	11901 - ENEL ENERGIA s.p.a.	15-04-2019	01-05-2019	24-04-2019	20190001329	-7	-1.044
29-03-2019	00302029588	782,20	11901 - ENEL ENERGIA s.p.a.	15-04-2019	01-05-2019	24-04-2019	20190001329	-7	-5.475
12-04-2019	G196002993	2.250,44	26236 - ENI GAS E LUCE S.p.a.	19-04-2019	18-05-2019	24-04-2019	20190001330	-24	-54.011
27-03-2019	1010538267	418,47	16699 - KYOCERA DOCUMENT SOLUTIONS ITALIA s.p.a.	12-04-2019	30-04-2019	24-04-2019	20190001331	-6	-2.511
21-12-2018	FATTIPA 172_18	1.873,85	35921 - FLY POSTE S.R.L.S.	11-01-2019	26-01-2019	24-04-2019	20190001332	88	164.899
02-04-2019	73	1.217,95	35049 - ROMANO BEATRICE	16-04-2019	10-05-2019	29-04-2019	20190001348	-11	-13.397
08-03-2019	8U00061644	257,73	10432 - TIM s.p.a.	28-03-2019	24-04-2019	29-04-2019	20190001349	5	1.289
08-03-2019	8U00061654	335,80	10432 - TIM s.p.a.	28-03-2019	24-04-2019	29-04-2019	20190001349	5	1.679
08-03-2019	8U00061658	783,32	10432 - TIM s.p.a.	28-03-2019	24-04-2019	29-04-2019	20190001349	5	3.917

Tempestività Tempi medi di pagamento D.P.C.M. art. 9 del 22/09/2014

Per Note Pagate dal 01-01-2019 al 31-12-2019 - Data Pagamento = data mandato

Data Fattura	Numero Fattura	Importo Pagamento (a)	Creditore	Data Registraz.ne	Data Scadenza (b)	Data Pagamento (c)	Numero Mandato	Differenza in GG tra pagamento e scadenza (d = c-b)	Ritardo Ponderato (a) x (d)
08-03-2019	8U00061661	342,26	10432 - TIM s.p.a.	28-03-2019	24-04-2019	29-04-2019	20190001349	5	1.711
08-03-2019	8U00061663	23,10	10432 - TIM s.p.a.	28-03-2019	24-04-2019	29-04-2019	20190001349	5	116
08-03-2019	8U00061665	108,89	10432 - TIM s.p.a.	28-03-2019	24-04-2019	29-04-2019	20190001349	5	544
08-03-2019	8U00061667	330,45	10432 - TIM s.p.a.	28-03-2019	24-04-2019	29-04-2019	20190001349	5	1.652
20-12-2018	FATPA 7_18	234.881,81	30762 - G.F.S. COSTRUZIONI SRL	27-12-2018	19-01-2019	30-04-2019	20190001350	101	23.723.063
12-03-2019	2/FE	5.984,17	50428 - VARI' GIOVANNI	19-03-2019	12-04-2019	02-05-2019	20190001354	20	119.683
11-04-2019	134	4.392,00	51404 - LO SCHIAVO ANTONIO MARIA	30-04-2019	29-05-2019	02-05-2019	20190001366	-27	-118.584
17-04-2019	26/FE	2.500,00	43755 - ZICARO VALERIO	02-05-2019	22-05-2019	02-05-2019	20190001375	-20	-50.000
17-04-2019	26/FE	7.002,11	43755 - ZICARO VALERIO	02-05-2019	22-05-2019	02-05-2019	20190001376	-20	-140.042
17-04-2019	588	2.525,00	30892 - GVN UFFICIO s.r.l.	30-04-2019	18-05-2019	02-05-2019	20190001377	-16	-40.400
16-04-2019	33/PA	426,23	44418 - MORABITO FRANCESCO	30-04-2019	16-05-2019	02-05-2019	20190001378	-14	-5.967
29-04-2019	04	261,64	41722 - PIROZZI ADA PAOLA	02-05-2019	31-05-2019	03-05-2019	20190001382	-28	-7.326
29-04-2019	791525000000311	696,93	11980 - ENEL SERVIZIO ELETTRICO s.p.a.	30-04-2019	30-05-2019	03-05-2019	20190001383	-27	-18.817
31-12-2017	753	3.209,98	27769 - EUROSERVICES SRL	11-01-2018	08-02-2018	03-05-2019	20190001384	449	1.441.281
31-12-2017	753	706,20	27769 - EUROSERVICES SRL	11-01-2018	08-02-2018	03-05-2019	20190001385	449	317.084
31-01-2018	2/1	2.983,58	30732 - CODIS SRL	16-02-2018	03-03-2018	03-05-2019	20190001386	426	1.271.005
31-12-2015	643/2015	176,55	27769 - EUROSERVICES SRL	30-10-2018	29-11-2018	03-05-2019	20190001387	155	27.365
31-12-2015	643/2015	371,30	27769 - EUROSERVICES SRL	30-10-2018	29-11-2018	03-05-2019	20190001388	155	57.552
31-12-2015	643/2015	431,20	27769 - EUROSERVICES SRL	30-10-2018	29-11-2018	03-05-2019	20190001389	155	66.836
01-04-2019	Parcella 5/2019	7.445,54	10124 - MIRIGLIANI RAFFAELE	16-04-2019	01-05-2019	03-05-2019	20190001390	2	14.891
01-04-2019	Parcella 5/2019	3.000,00	10124 - MIRIGLIANI RAFFAELE	16-04-2019	01-05-2019	03-05-2019	20190001391	2	6.000
01-04-2019	Parcella 6/2019	42.619,75	10124 - MIRIGLIANI RAFFAELE	16-04-2019	01-05-2019	03-05-2019	20190001392	2	85.240
07-02-2019	G196000456	85,08	26236 - ENI GAS E LUCE S.p.a.	19-02-2019	20-03-2019	03-05-2019	20190001393	44	3.744
04-04-2019	G196002071	464,67	26236 - ENI GAS E LUCE S.p.a.	15-04-2019	10-05-2019	03-05-2019	20190001393	-7	-3.253
08-03-2019	8U00055632	89,80	10432 - TIM s.p.a.	28-03-2019	17-04-2019	03-05-2019	20190001394	16	1.437
08-03-2019	8U00056434	55,80	10432 - TIM s.p.a.	28-03-2019	17-04-2019	03-05-2019	20190001394	16	893
08-03-2019	8U00055380	3.858,75	10432 - TIM s.p.a.	28-03-2019	17-04-2019	03-05-2019	20190001394	16	61.740
08-03-2019	8U00055362	55,80	10432 - TIM s.p.a.	28-03-2019	17-04-2019	03-05-2019	20190001394	16	893
08-03-2019	8U00055341	121,52	10432 - TIM s.p.a.	28-03-2019	17-04-2019	03-05-2019	20190001394	16	1.944
08-03-2019	8U00055899	55,80	10432 - TIM s.p.a.	28-03-2019	17-04-2019	03-05-2019	20190001394	16	893
08-03-2019	8U00056356	130,00	10432 - TIM s.p.a.	28-03-2019	17-04-2019	03-05-2019	20190001394	16	2.080
08-03-2019	8U00056694	21,84	10432 - TIM s.p.a.	28-03-2019	17-04-2019	03-05-2019	20190001394	16	349
08-03-2019	8U00055405	55,80	10432 - TIM s.p.a.	28-03-2019	17-04-2019	03-05-2019	20190001394	16	893
14-02-2019	7X00487014	649,64	10432 - TIM s.p.a.	25-02-2019	27-03-2019	03-05-2019	20190001395	37	24.037
22-11-2016	FATPA 13_16	10.000,00	35012 - MIRACCO GENNARO	22-03-2017	29-12-2016	06-05-2019	20190001399	858	8.580.000
29-11-2018	30	9.090,91	35015 - LO GULLO ANDREA	04-12-2018	30-12-2018	06-05-2019	20190001400	127	1.154.546
08-04-2019	02/PA	9.090,91	30720 - STAFFA FRANCESCO	11-04-2019	09-05-2019	06-05-2019	20190001401	-3	-27.273
12-04-2019	12	12.439,23	42588 - BATTAGLIA COSTRUZIONI S.N.C. DI PAOLO E GIOVANBATTISTA BATTAGLIA	23-04-2019	15-05-2019	07-05-2019	20190001405	-8	-99.514
02-05-2019	12	4.950,00	30940 - 2C COSTRUZIONI S.R.L.	06-05-2019	02-06-2019	08-05-2019	20190001406	-25	-123.750
03-05-2019	3/PA	4.984,37	17106 - BELCASTRO ROSARIO	06-05-2019	05-06-2019	08-05-2019	20190001407	-28	-139.562
22-03-2019	P000260/2019	975,00	10953 - ACCA SOFTWARE s.p.a.	11-04-2019	30-04-2019	08-05-2019	20190001409	8	7.800
29-03-2019	32/PA	95,46	11926 - ELIOLABOR s.a.s. di Flavia Mancuso & C.	15-04-2019	01-05-2019	08-05-2019	20190001410	7	668

Tempestività Tempi medi di pagamento D.P.C.M. art. 9 del 22/09/2014

Per Note Pagate dal 01-01-2019 al 31-12-2019 - Data Pagamento = data mandato

Data Fattura	Numero Fattura	Importo Pagamento (a)	Creditore	Data Registraz.ne	Data Scadenza (b)	Data Pagamento (c)	Numero Mandato	Differenza in GG tra pagamento e scadenza (d = c-b)	Ritardo Ponderato (a) x (d)
30-04-2019	38/PA	81,16	11926 - ELIOLABOR s.a.s. di Flavia Mancuso & C.	02-05-2019	31-05-2019	08-05-2019	20190001410	-23	-1.867
01-03-2019	6820190314000016	1.177,67	10432 - TIM s.p.a.	14-03-2019	30-04-2019	08-05-2019	20190001411	8	9.421
12-10-2018	136/2018	3.278,69	11517 - TECNOSYS ITALIA s.r.l.	22-10-2018	11-11-2018	09-05-2019	20190001414	179	586.886
19-02-2018	E07	5.245,90	35588 - INFORCAL SRL	05-03-2018	29-03-2018	09-05-2019	20190001416	406	2.129.835
07-10-2016	3	3.000,00	35068 - AIELLO ANNA MARIA	05-12-2016	29-12-2016	09-05-2019	20190001420	861	2.583.000
30-10-2018	1/PA	3.000,00	38423 - MAZZUCA WALTER	12-11-2018	29-11-2018	09-05-2019	20190001426	161	483.000
30-10-2018	1/PA	697,00	38423 - MAZZUCA WALTER	12-11-2018	29-11-2018	09-05-2019	20190001427	161	112.217
05-11-2018	00001/PA	697,00	37939 - CAFERRO RENATO	22-11-2018	08-12-2018	09-05-2019	20190001429	152	105.944
05-11-2018	00001/PA	5.000,00	37939 - CAFERRO RENATO	22-11-2018	08-12-2018	09-05-2019	20190001430	152	760.000
07-11-2018	FATTPA 6_18	996,00	47098 - RUSSO IVANO	21-11-2018	14-12-2018	09-05-2019	20190001431	146	145.416
07-11-2018	FATTPA 6_18	2.000,00	47098 - RUSSO IVANO	21-11-2018	14-12-2018	09-05-2019	20190001432	146	292.000
14-11-2018	3/E	3.172,00	35146 - LEPIANE LUCIA	21-11-2018	20-12-2018	09-05-2019	20190001433	140	444.080
16-11-2018	000003-2018-PA	7.000,00	43928 - BAFFA ANTONIO	21-11-2018	16-12-2018	09-05-2019	20190001434	144	1.008.000
12-12-2018	FPA 2/18	1.038,00	48091 - IAQUINTA BIAGIO	27-12-2018	12-01-2019	09-05-2019	20190001436	117	121.446
12-12-2018	FPA 2/18	4.000,00	48091 - IAQUINTA BIAGIO	27-12-2018	12-01-2019	09-05-2019	20190001437	117	468.000
11-01-2019	FATTPA 1_19	2.805,00	49271 - FORCINITI VINCENZO	04-02-2019	06-03-2019	09-05-2019	20190001438	64	179.520
14-01-2019	FPA 1/19	2.533,95	37938 - SJINARDI ANDREA	28-01-2019	24-02-2019	09-05-2019	20190001439	74	187.512
21-02-2019	FPA 1/19	6.249,88	29640 - SCARCELLI TULLIO	27-02-2019	24-03-2019	09-05-2019	20190001440	46	287.494
03-05-2019	12	12.757,09	35472 - DE MEO MARCO	09-05-2019	08-06-2019	10-05-2019	20190001452	-29	-369.956
19-04-2019	07/2019	9.487,00	12777 - BERNARDI CARLO COSTRUZIONI s.a.s.	03-05-2019	22-05-2019	10-05-2019	20190001454	-12	-113.844
04-04-2019	2/PA	36.919,68	17106 - BELCASTRO ROSARIO	05-04-2019	04-05-2019	10-05-2019	20190001456	6	221.518
18-04-2019	05-2019	20.410,00	35894 - EMMELLEGI DI LO GULLO MAURIZIO	23-04-2019	19-05-2019	10-05-2019	20190001459	-9	-183.690
09-05-2019	37/001	5.450,00	10759 - SIMONE VINCENZO	10-05-2019	09-06-2019	10-05-2019	20190001465	-30	-163.500
04-12-2018	FATTPA 22_18	3.900,00	35991 - PA33 s.r.l.	20-12-2018	04-01-2019	15-05-2019	20190001554	131	510.900
02-04-2019	1/42	1.286,66	19055 - VITAL s.a.s.	17-04-2019	02-05-2019	15-05-2019	20190001558	13	16.727
03-05-2019	1/68	1.286,66	19055 - VITAL s.a.s.	13-05-2019	09-06-2019	15-05-2019	20190001558	-25	-32.167
02-04-2019	1/42	283,07	19055 - VITAL s.a.s.	17-04-2019	02-05-2019	15-05-2019	20190001559	13	3.680
03-05-2019	1/68	283,07	19055 - VITAL s.a.s.	13-05-2019	09-06-2019	15-05-2019	20190001559	-25	-7.077
09-01-2019	20	286,36	50806 - RISTORANT TOSCANA s.r.l.	13-05-2019	06-06-2019	15-05-2019	20190001560	-22	-6.300
25-01-2019	02/CR bis	179,09	50806 - RISTORANT TOSCANA s.r.l.	13-05-2019	06-06-2019	15-05-2019	20190001560	-22	-3.940
21-02-2019	FATTPA 9_19	62.300,00	36016 - LA ROCCA SOC. COOP.	07-03-2019	27-03-2019	15-05-2019	20190001561	49	3.052.700
10-05-2019	79152500000312	46,86	11980 - ENEL SERVIZIO ELETTRICO s.p.a.	15-05-2019	13-06-2019	16-05-2019	20190001562	-28	-1.312
08-05-2019	FATTPA 5_19	11.739,79	42272 - VARANO COSTRUZIONI SRL	09-05-2019	08-06-2019	16-05-2019	20190001563	-23	-270.015
08-05-2019	3/PA	7.500,00	35984 - GRUPPO DB srls	09-05-2019	08-06-2019	16-05-2019	20190001564	-23	-172.500
13-05-2019	FATTPA 12_19	10.404,26	35105 - CAVALCANTI VITTORIO	20-05-2019	16-06-2019	20-05-2019	20190001568	-27	-280.915
10-01-2019	1/FE	1.013,62	37994 - FIDES SERVICE SAS	15-01-2019	10-02-2019	20-05-2019	20190001570	99	100.348
10-01-2019	1/FE	223,00	37994 - FIDES SERVICE SAS	15-01-2019	10-02-2019	20-05-2019	20190001571	99	22.077
13-05-2019	234-220300-2019-FT	70,36	35968 - INPS - Visite fiscali	15-05-2019	12-06-2019	22-05-2019	20190001604	-21	-1.478
20-12-2018	FATTPA 7_18	16.318,19	30762 - G.F.S. COSTRUZIONI SRL	27-12-2018	19-01-2019	23-05-2019	20190001669	124	2.023.456
31-01-2019	19PAS0000024	150,00	12881 - ARUBA S.p.A.	19-02-2019	20-03-2019	27-05-2019	20190001677	68	10.200
19-03-2019	V0-27415	27.861,75	23099 - DAY RISTOSERVICE s.p.a.	02-04-2019	30-04-2019	27-05-2019	20190001678	27	752.267
16-05-2019	3/PA	438,00	30813 - PALMIERI RAFFAELE	21-05-2019	15-06-2019	27-05-2019	20190001679	-19	-8.322
16-05-2019	2/PA	356,00	30813 - PALMIERI RAFFAELE	21-05-2019	15-06-2019	27-05-2019	20190001679	-19	-6.764



Tempestività Tempi medi di pagamento D.P.C.M. art. 9 del 22/09/2014

Per Note Pagate dal 01-01-2019 al 31-12-2019 - Data Pagamento = data mandato

Data Fattura	Numero Fattura	Importo Pagamento (a)	Creditore	Data Registraz.ne	Data Scadenza (b)	Data Pagamento (c)	Numero Mandato	Differenza in GG tra pagamento e scadenza (d = c-b)	Ritardo Ponderato (a) x (d)
16-05-2019	7/PA	492,00	30813 - PALMIERI RAFFAELE	21-05-2019	15-06-2019	27-05-2019	20190001679	-19	-9.348
16-05-2019	8/PA	1.194,00	30813 - PALMIERI RAFFAELE	21-05-2019	15-06-2019	27-05-2019	20190001679	-19	-22.686
16-05-2019	9/PA	348,00	30813 - PALMIERI RAFFAELE	21-05-2019	15-06-2019	27-05-2019	20190001679	-19	-6.612
16-05-2019	1/PA	1.403,00	30813 - PALMIERI RAFFAELE	21-05-2019	15-06-2019	27-05-2019	20190001679	-19	-26.657
16-05-2019	4/PA	546,00	30813 - PALMIERI RAFFAELE	23-05-2019	21-06-2019	27-05-2019	20190001679	-25	-13.650
16-05-2019	5/PA	804,00	30813 - PALMIERI RAFFAELE	23-05-2019	21-06-2019	27-05-2019	20190001679	-25	-20.100
16-05-2019	6/PA	672,00	30813 - PALMIERI RAFFAELE	24-05-2019	15-06-2019	27-05-2019	20190001679	-19	-12.768
09-05-2019	8U00038013	108,99	10432 - TIM s.p.a.	24-05-2019	19-06-2019	27-05-2019	20190001680	-23	-2.507
09-05-2019	8U00097924	238,40	10432 - TIM s.p.a.	24-05-2019	19-06-2019	27-05-2019	20190001680	-23	-5.483
09-05-2019	8U00097870	250,02	10432 - TIM s.p.a.	24-05-2019	19-06-2019	27-05-2019	20190001680	-23	-5.750
09-05-2019	8U00097584	260,69	10432 - TIM s.p.a.	24-05-2019	19-06-2019	27-05-2019	20190001680	-23	-5.996
09-05-2019	8U00096502	1.059,32	10432 - TIM s.p.a.	24-05-2019	19-06-2019	27-05-2019	20190001680	-23	-24.364
09-05-2019	8U00097420	263,24	10432 - TIM s.p.a.	24-05-2019	19-06-2019	27-05-2019	20190001680	-23	-6.055
31-12-2018	3/176	4.860,00	11659 - DELISA s.r.l.	10-01-2019	07-02-2019	27-05-2019	20190001681	109	529.740
11-03-2019	85/2019/FE	6.626,40	11517 - TECNOSYS ITALIA s.r.l.	25-03-2019	14-04-2019	27-05-2019	20190001682	43	284.935
02-10-2018	105-2018-PA	17,91	13012 - COMUNE DI VIBO VALENTIA	05-10-2018	02-11-2018	27-05-2019	20190001684	206	3.689
15-12-2017	0004701233	1.560,00	11182 - MAGGIOLI SPA	01-01-2018	31-01-2018	27-05-2019	20190001685	481	750.360
22-10-2018	0004502399	1.120,00	11182 - MAGGIOLI SPA	07-11-2018	30-11-2018	27-05-2019	20190001686	178	199.360
22-05-2019	01/2019 PA	409,63	52150 - GERACE MICHELE	27-05-2019	22-06-2019	27-05-2019	20190001687	-26	-10.656
20-11-2018	0004502834	450,00	11182 - MAGGIOLI SPA	17-12-2018	31-12-2018	27-05-2019	20190001688	147	66.150
29-04-2019	24-2019-PA	44,82	13012 - COMUNE DI VIBO VALENTIA	13-05-2019	31-05-2019	27-05-2019	20190001694	-4	-179
27-02-2019	3	9.345,98	12860 - DE VITO GIANFRANCO	01-03-2019	30-03-2019	27-05-2019	20190001695	58	542.067
27-02-2019	FPA 1/19	6.604,00	28335 - SANZONE FABIO	01-03-2019	31-03-2019	27-05-2019	20190001696	57	376.428
27-02-2019	FATPA 1_19	7.660,64	11568 - PASTINA ROBERTO	01-03-2019	30-03-2019	27-05-2019	20190001697	58	444.317
17-05-2019	02	1.611,00	50579 - CORAPIEROS	22-05-2019	19-06-2019	28-05-2019	20190001698	-22	-35.442
17-05-2019	P000402/2019	633,40	10953 - ACCA SOFTWARE s.p.a.	22-05-2019	30-06-2019	28-05-2019	20190001699	-33	-20.902
24-05-2019	1PA	2.040,00	50582 - COSENTINO GENNARO	27-05-2019	26-06-2019	28-05-2019	20190001701	-29	-59.160
26-05-2019	n.3	1.106,82	51511 - GRECO MARIA	27-05-2019	26-06-2019	28-05-2019	20190001702	-29	-32.098
26-05-2019	N.1	1.794,00	51511 - GRECO MARIA	27-05-2019	26-06-2019	28-05-2019	20190001702	-29	-52.026
26-05-2019	N.2	2.412,94	51511 - GRECO MARIA	27-05-2019	26-06-2019	28-05-2019	20190001702	-29	-69.975
24-05-2019	03/ELET/PA	6.382,00	35203 - CONFORTI AGOSTINO	27-05-2019	26-06-2019	28-05-2019	20190001703	-29	-185.078
12-04-2019	12	7.837,67	42588 - BATTAGLIA COSTRUZIONI S.N.C. DI PAOLO E GIOVANBATTISTA BATTAGLIA	23-04-2019	15-05-2019	28-05-2019	20190001704	13	101.890
06-05-2019	4/19FFA	19.015,65	38634 - STRAFACE AGOSTINO	09-05-2019	06-06-2019	28-05-2019	20190001705	-9	-171.141
08-05-2019	0000919900002148	6.031,00	10411 - E - DISTRIBUZIONE s.p.a.	10-05-2019	08-06-2019	28-05-2019	20190001706	-11	-66.341
08-05-2019	0000919900002149	4.645,20	10411 - E - DISTRIBUZIONE s.p.a.	10-05-2019	08-06-2019	28-05-2019	20190001707	-11	-51.097
30-04-2019	9/2019	2.089,60	35330 - MODERNA SERVICE SRLS A UNICO SOCIO	17-05-2019	01-06-2019	28-05-2019	20190001709	-4	-8.358
30-04-2019	9/2019	459,69	35330 - MODERNA SERVICE SRLS A UNICO SOCIO	17-05-2019	01-06-2019	28-05-2019	20190001710	-4	-1.839
13-05-2019	FATPA 4_19	16.770,83	35900 - FUSARO FRANCESCO IMPRESA LL. PP.	15-05-2019	12-06-2019	29-05-2019	20190001711	-14	-234.792
13-04-2019	003026650696	149,89	11901 - ENEL ENERGIA s.p.a.	27-05-2019	23-06-2019	30-05-2019	20190001714	-24	-3.597
13-04-2019	003026650697	20,05	11901 - ENEL ENERGIA s.p.a.	27-05-2019	23-06-2019	30-05-2019	20190001714	-24	-481
13-04-2019	003026650698	815,31	11901 - ENEL ENERGIA s.p.a.	27-05-2019	23-06-2019	30-05-2019	20190001714	-24	-19.567
15-05-2019	003034307422	131,65	11901 - ENEL ENERGIA s.p.a.	22-05-2019	15-06-2019	30-05-2019	20190001714	-16	-2.106



Tempestività Tempi medi di pagamento D.P.C.M. art. 9 del 22/09/2014

Per Note Pagate dal 01-01-2019 al 31-12-2019 - Data Pagamento = data mandato

Data Fattura	Numero Fattura	Importo Pagamento (a)	Creditore	Data Registraz.ne	Data Scadenza (b)	Data Pagamento (c)	Numero Mandato	Differenza in GG tra pagamento e scadenza (d = c-b)	Ritardo Ponderato (a) x (d)
15-05-2019	003034307423	21,40	11901 - ENEL ENERGIA s.p.a.	16-05-2019	15-06-2019	30-05-2019	20190001714	-16	-342
15-05-2019	003034307424	843,29	11901 - ENEL ENERGIA s.p.a.	22-05-2019	15-06-2019	30-05-2019	20190001714	-16	-13.493
02-05-2019	V0-40501	845,46	23099 - DAY RISTOSERVICE s.p.a.	06-05-2019	30-06-2019	30-05-2019	20190001715	-31	-26.209
10-05-2019	5	18.494,00	44219 - MAGISANO GIUSEPPE - G. M. COSTRUZIONI	28-05-2019	21-06-2019	30-05-2019	20190001719	-22	-406.868
24-05-2019	V200892332019	132,50	45933 - GIUFFRE' FRANCIS LEFEBVRE SPA	29-05-2019	31-07-2019	30-05-2019	20190001722	-62	-8.215
29-05-2019	6	4.350,00	52019 - BONESSE FRANCESCO	30-05-2019	29-06-2019	03-06-2019	20190001723	-26	-113.100
25-05-2019	1/PA	1.200,00	50574 - CARVELLI CESARE	30-05-2019	26-06-2019	03-06-2019	20190001724	-23	-27.600
28-05-2019	FPA 1/19	1.200,00	50575 - MEGNA ANTONIO	30-05-2019	27-06-2019	03-06-2019	20190001725	-24	-28.800
15-05-2019	003034307421	323,78	35766 - ENEL ENERGIA (DISTRETTO DI REGGIO CALABRIA)	22-05-2019	15-06-2019	03-06-2019	20190001726	-12	-3.885
10-05-2019	586-670000-2019-FT	52,40	35968 - INPS - Visite fiscali	27-05-2019	12-06-2019	03-06-2019	20190001727	-9	-472
24-05-2019	FATTIPA 17_19	11.400,00	49946 - DE.CO.RI. & RESTAURI S.R.L.	28-05-2019	26-06-2019	04-06-2019	20190001746	-22	-250.800
09-05-2019	8U00097579	121,30	10432 - TIM s.p.a.	22-05-2019	19-06-2019	04-06-2019	20190001750	-15	-1.820
09-05-2019	8U00096984	55,80	10432 - TIM s.p.a.	22-05-2019	19-06-2019	04-06-2019	20190001750	-15	-837
09-05-2019	8U00096553	55,80	10432 - TIM s.p.a.	22-05-2019	19-06-2019	04-06-2019	20190001750	-15	-837
09-05-2019	8U00096800	130,00	10432 - TIM s.p.a.	22-05-2019	19-06-2019	04-06-2019	20190001750	-15	-1.950
09-05-2019	8U00097393	3.666,86	10432 - TIM s.p.a.	31-05-2019	19-06-2019	04-06-2019	20190001750	-15	-55.003
09-05-2019	8U00097204	89,80	10432 - TIM s.p.a.	22-05-2019	19-06-2019	04-06-2019	20190001750	-15	-1.347
09-05-2019	8U00097857	55,80	10432 - TIM s.p.a.	22-05-2019	19-06-2019	04-06-2019	20190001750	-15	-837
09-05-2019	8U00097369	55,80	10432 - TIM s.p.a.	22-05-2019	19-06-2019	04-06-2019	20190001750	-15	-837
12-04-2019	7X01336360	604,67	10432 - TIM s.p.a.	29-04-2019	24-05-2019	04-06-2019	20190001751	11	6.651
01-06-2019	1PA	3.609,00	50578 - TURCO GIUSEPPE	04-06-2019	04-07-2019	05-06-2019	20190001756	-29	-104.661
03-06-2019	FPA 1/19	1.318,00	50585 - DE MARCO FRANCESCO	04-06-2019	31-08-2019	05-06-2019	20190001757	-87	-114.666
30-05-2019	FPA 1/19	1.327,90	50580 - SCALISE VINCENZO	03-06-2019	29-06-2019	05-06-2019	20190001758	-24	-31.870
11-05-2019	3	23.660,00	52179 - CAUTELA MARCO	28-05-2019	27-06-2019	05-06-2019	20190001760	-22	-520.520
04-06-2019	n.6	1.404,00	51511 - GRECO MARIA	05-06-2019	04-07-2019	06-06-2019	20190001803	-28	-39.312
04-06-2019	n.7	598,00	51511 - GRECO MARIA	05-06-2019	04-07-2019	06-06-2019	20190001803	-28	-16.744
04-06-2019	n.5	1.083,42	51511 - GRECO MARIA	05-06-2019	04-07-2019	06-06-2019	20190001803	-28	-30.336
04-06-2019	n.4	301,60	51511 - GRECO MARIA	05-06-2019	04-07-2019	06-06-2019	20190001804	-28	-8.445
30-05-2019	G196003520	106,72	26236 - ENI GAS E LUCE S.p.a.	05-06-2019	20-06-2019	06-06-2019	20190001823	-14	-1.494
09-05-2019	8U00097882	149,80	10432 - TIM s.p.a.	29-05-2019	19-06-2019	06-06-2019	20190001825	-13	-1.947
09-05-2019	8N00141741	3,98	10432 - TIM s.p.a.	29-05-2019	19-06-2019	06-06-2019	20190001826	-13	-52
09-05-2019	8U00097900	55,80	10432 - TIM s.p.a.	29-05-2019	19-06-2019	06-06-2019	20190001827	-13	-725
09-05-2019	8U00096786	398,83	10432 - TIM s.p.a.	29-05-2019	19-06-2019	06-06-2019	20190001828	-13	-5.185
09-05-2019	8U00097270	364,64	10432 - TIM s.p.a.	29-05-2019	19-06-2019	06-06-2019	20190001829	-13	-4.740
09-05-2019	8U00097634	246,90	10432 - TIM s.p.a.	29-05-2019	19-06-2019	06-06-2019	20190001830	-13	-3.210
09-05-2019	8U00096482	112,33	10432 - TIM s.p.a.	29-05-2019	19-06-2019	06-06-2019	20190001831	-13	-1.460
09-05-2019	8U00097982	438,80	10432 - TIM s.p.a.	29-05-2019	19-06-2019	06-06-2019	20190001832	-13	-5.704
04-06-2019	000091900002624	632,31	10411 - E - DISTRIBUZIONE s.p.a.	06-06-2019	06-07-2019	06-06-2019	20190001833	-30	-18.969
29-05-2019	3E	335,22	36730 - NEW EDIL DI MARRAPODI FILIPPO	30-05-2019	28-06-2019	07-06-2019	20190001834	-21	-7.040
29-04-2019	FATTIPA 19_19	1.245,83	39817 - ARKETIPO srl	10-05-2019	30-05-2019	07-06-2019	20190001835	8	9.967
29-04-2019	FATTIPA 19_19	274,08	39817 - ARKETIPO srl	10-05-2019	30-05-2019	07-06-2019	20190001836	8	2.193
24-05-2019	FPA 8/19	85.921,84	30877 - BAFFA COSMO IMPRESA LL. PP.	27-05-2019	26-06-2019	07-06-2019	20190001837	-19	-1.632.515

Tempestività Tempi medi di pagamento D.P.C.M. art. 9 del 22/09/2014

Per Note Pagate dal 01-01-2019 al 31-12-2019 - Data Pagamento = data mandato

Data Fattura	Numero Fattura	Importo Pagamento (a)	Creditore	Data Registraz.ne	Data Scadenza (b)	Data Pagamento (c)	Numero Mandato	Differenza in GG tra pagamento e scadenza (d = c-b)	Ritardo Ponderato (a) x (d)
29-05-2019	0083	36.005,04	28610 - EDIL TRE COSTRUZIONI DI PERRI GIOVANNA	06-06-2019	06-07-2019	12-06-2019	20190001842	-24	-864,121
13-04-2019	003026650695	438,71	35766 - ENEL ENERGIA (DISTRETTO DI REGGIO CALABRIA)	04-06-2019	23-06-2019	12-06-2019	20190001843	-11	-4,826
05-06-2019	8719179910	9,90	35115 - POSTE ITALIANE SPA	11-06-2019	30-07-2019	12-06-2019	20190001844	-48	-475
31-05-2019	65/2019	3.150,00	52496 - CCM SERVICE S.R.L.	10-06-2019	30-06-2019	12-06-2019	20190001846	-18	-56,700
31-05-2019	65/2019	693,00	52496 - CCM SERVICE S.R.L.	10-06-2019	30-06-2019	12-06-2019	20190001847	-18	-12,474
23-04-2019	1010541934	418,47	16699 - KYOCERA DOCUMENT SOLUTIONS ITALIA S.p.a.	09-05-2019	31-05-2019	12-06-2019	20190001848	12	5,022
31-05-2019	03/PA	20.243,00	30720 - STAFFA FRANCESCO	04-06-2019	30-06-2019	13-06-2019	20190001852	-17	-344,131
10-06-2019	1E	1.000,00	50891 - MANNO ANTONIO	11-06-2019	10-07-2019	14-06-2019	20190001869	-26	-26,000
10-06-2019	1E	1.045,16	50891 - MANNO ANTONIO	11-06-2019	10-07-2019	14-06-2019	20190001870	-26	-27,174
05-06-2019	FATPA_1_19	2.602,00	35538 - SANTOEMMA MARCO	11-06-2019	06-07-2019	14-06-2019	20190001871	-22	-57,244
07-06-2019	G196004379	1.899,50	26236 - ENI GAS E LUCE S.p.a.	13-06-2019	13-07-2019	14-06-2019	20190001872	-29	-55,086
10-06-2019	796143850211749	970,02	11980 - ENEL SERVIZIO ELETTRICO S.p.a.	14-06-2019	12-07-2019	14-06-2019	20190001873	-28	-27,161
01-03-2019	6820190314000030	1.194,95	10432 - TIM S.p.a.	14-03-2019	30-04-2019	14-06-2019	20190001874	45	53,773
01-03-2019	6820190314000046	1.126,36	10432 - TIM S.p.a.	14-03-2019	30-04-2019	14-06-2019	20190001874	45	50,686
15-05-2019	003034307426	3.347,32	11901 - ENEL ENERGIA S.p.a.	22-05-2019	15-06-2019	17-06-2019	20190001876	2	6,695
14-04-2019	003026687433	3.928,48	11901 - ENEL ENERGIA S.p.a.	10-06-2019	23-06-2019	17-06-2019	20190001877	-6	-23,571
13-04-2019	003026650700	4.744,01	35766 - ENEL ENERGIA (DISTRETTO DI REGGIO CALABRIA)	10-06-2019	23-06-2019	17-06-2019	20190001878	-6	-28,464
13-06-2019	09-2019	189,32	35894 - EMMELLEGI DI LO GULLO MAURIZIO	17-06-2019	14-07-2019	17-06-2019	20190001919	-27	-5,112
17-06-2019	6	947,22	18236 - PANTUSO GAETANO	18-06-2019	17-07-2019	18-06-2019	20190001921	-29	-27,469
10-06-2019	1/FA	3.425,65	51913 - FUNARI EUGENIO	18-06-2019	11-07-2019	18-06-2019	20190001922	-23	-78,790
10-06-2019	1/FA	11.841,23	51913 - FUNARI EUGENIO	18-06-2019	11-07-2019	18-06-2019	20190001923	-23	-272,348
10-06-2019	1/FA	18.306,67	51913 - FUNARI EUGENIO	18-06-2019	11-07-2019	18-06-2019	20190001924	-23	-421,053
01-06-2019	188/3	91,06	46020 - CONGESI - SERVIZIO IDRICO INTEGRATO	14-06-2019	12-07-2019	20-06-2019	20190001932	-22	-2,003
18-06-2019	FPA 1/19	2.450,00	50573 - LEROSE MICHELE	19-06-2019	19-07-2019	20-06-2019	20190001934	-29	-71,050
13-06-2019	003041154252	2.091,96	11901 - ENEL ENERGIA S.p.a.	21-06-2019	17-07-2019	24-06-2019	20190002031	-23	-48,115
13-06-2019	003041154248	135,36	11901 - ENEL ENERGIA S.p.a.	17-06-2019	14-07-2019	24-06-2019	20190002051	-20	-2,707
13-06-2019	003041154249	21,40	11901 - ENEL ENERGIA S.p.a.	17-06-2019	17-07-2019	24-06-2019	20190002051	-23	-492
13-06-2019	003041154250	840,12	11901 - ENEL ENERGIA S.p.a.	17-06-2019	17-07-2019	24-06-2019	20190002051	-23	-19,323
13-06-2019	09 FE	113,88	26319 - SILVESTRO COSTRUZIONI SRL	14-06-2019	14-07-2019	24-06-2019	20190002052	-20	-2,278
10-06-2019	2/FA	6.426,45	51913 - FUNARI EUGENIO	18-06-2019	11-07-2019	24-06-2019	20190002053	-17	-109,250
12-06-2019	P000468/2019	853,80	10953 - ACCA SOFTWARE S.p.a.	20-06-2019	31-07-2019	26-06-2019	20190002069	-35	-29,883
25-06-2019	FPA 12/19	220,00	53011 - O.M.N.I.A. S.R.L.	26-06-2019	25-07-2019	26-06-2019	20190002073	-29	-6,380
04-03-2019	FATPA_3_19	849,00	50628 - TENUTA LUIGI	27-03-2019	18-04-2019	28-06-2019	20190002088	71	60,279
04-03-2019	FATPA_3_19	5.302,45	50628 - TENUTA LUIGI	27-03-2019	18-04-2019	28-06-2019	20190002089	71	376,474
08-03-2019	FPA 2/19	6.168,30	46077 - OLIVIERI RAFFAELE	21-03-2019	12-04-2019	28-06-2019	20190002090	77	474,959
08-03-2019	FPA 2/19	662,00	46077 - OLIVIERI RAFFAELE	21-03-2019	12-04-2019	28-06-2019	20190002091	77	50,974
28-03-2019	FATPA_4_19	2.600,00	35883 - STRAZZULLI FILOMENA	01-05-2019	16-05-2019	28-06-2019	20190002092	43	111,800
19-02-2018	E07	5.081,97	35588 - INFORCAL SRL	05-03-2018	29-03-2018	28-06-2019	20190002096	456	2.317,378
24-06-2019	1/1FE	3.960,24	42030 - PIPERISSA FRANCESCO	26-06-2019	26-07-2019	01-07-2019	20190002098	-25	-99,006
13-06-2019	1/PA	2.500,00	50577 - MEGNA PANTALEONE SALVATORE	25-06-2019	21-07-2019	01-07-2019	20190002099	-20	-50,000

Tempestività Tempi medi di pagamento D.P.C.M. art. 9 del 22/09/2014

Per Note Pagate dal 01-01-2019 al 31-12-2019 - Data Pagamento = data mandato

Data Fattura	Numero Fattura	Importo Pagamento (a)	Creditore	Data Registrazione	Data Scadenza (b)	Data Pagamento (c)	Numero Mandato	Differenza in GG tra pagamento e scadenza (d = c-b)	Ritardo Ponderato (a) x (d)
19-06-2019	4/PA	4.435,64	17106 - BELCASTRO ROSARIO	20-06-2019	19-07-2019	01-07-2019	20190002100	-18	-79,842
13-06-2019	003041154247	275,77	35766 - ENEL ENERGIA (DISTRETTO DI REGGIO CALABRIA)	17-06-2019	14-07-2019	01-07-2019	20190002101	-13	-3,585
26-06-2019	1	1.040,00	11174 - BIANCO ANTONIO	01-07-2019	31-07-2019	01-07-2019	20190002139	-30	-31,200
04-02-2019	FT 119 /A	3.229,92	35013 - CA POINT CALABRIA SRL	22-03-2019	06-04-2019	03-07-2019	20190002141	88	284,233
26-06-2019	1010552516	418,47	16699 - KYOCERA DOCUMENT SOLUTIONS ITALIA s.p.a.	01-07-2019	31-07-2019	03-07-2019	20190002177	-28	-11,717
14-06-2019	7X02298196	670,19	10432 - TIM s.p.a.	24-06-2019	19-07-2019	03-07-2019	20190002178	-16	-10,723
28-06-2019	7477	112,80	53276 - CAD I SERVICE S.A.S	03-07-2019	31-07-2019	03-07-2019	20190002184	-28	-3,158
18-06-2019	181/2019/FE	5.849,04	11517 - TECNOSYS ITALIA s.r.l.	03-07-2019	21-07-2019	04-07-2019	20190002185	-17	-99,434
10-06-2019	FATPA 8_19	1.480,26	37025 - GIUSTA ROCCO	11-06-2019	10-07-2019	05-07-2019	20190002187	-5	-7,401
10-06-2019	FATPA 7_19	1.480,26	37025 - GIUSTA ROCCO	11-06-2019	10-07-2019	05-07-2019	20190002187	-5	-7,401
03-07-2019	FATPA 10_19	1.480,26	37025 - GIUSTA ROCCO	04-07-2019	03-08-2019	05-07-2019	20190002187	-29	-42,928
28-06-2019	02	7.579,91	10941 - ELIA ROBERTO	05-07-2019	03-08-2019	08-07-2019	20190002188	-26	-197,078
10-05-2019	796143850211748	985,41	11980 - ENEL SERVIZIO ELETTRICO s.p.a.	24-05-2019	13-06-2019	08-07-2019	20190002193	25	24,635
12-06-2019	FPA 60/19	990,83	52966 - CIRIANNI ROCCO	25-06-2019	19-07-2019	09-07-2019	20190002195	-10	-9,908
12-06-2019	FPA 60/19	217,98	52966 - CIRIANNI ROCCO	25-06-2019	19-07-2019	09-07-2019	20190002196	-10	-2,180
20-06-2019	14	16.640,64	30940 - 2C COSTRUZIONI S.R.L.	01-07-2019	21-07-2019	10-07-2019	20190002198	-11	-183,047
02-07-2019	4	-16.640,64	30940 - 2C COSTRUZIONI S.R.L.	05-07-2019	04-08-2019	10-07-2019	20190002198	-25	416,016
02-07-2019	17	15.649,88	30940 - 2C COSTRUZIONI S.R.L.	05-07-2019	04-08-2019	10-07-2019	20190002198	-25	-391,247
17-06-2019	3	26.077,00	35281 - PAGLIARO COSTRUZIONI S.R.L.	03-07-2019	31-07-2019	10-07-2019	20190002199	-21	-547,617
31-03-2019	FATPA 85_19	206,95	35967 - GRUPPO LA NUOVA POSTA SRL	18-04-2019	11-05-2019	10-07-2019	20190002200	60	12,417
30-04-2019	FATPA 127_19	122,45	35967 - GRUPPO LA NUOVA POSTA SRL	10-05-2019	06-06-2019	10-07-2019	20190002200	34	4,163
31-05-2019	FATPA 151_19	259,80	35967 - GRUPPO LA NUOVA POSTA SRL	17-06-2019	05-07-2019	10-07-2019	20190002200	5	1,299
21-06-2019	0004501682	800,00	11182 - MAGGIOLI SPA	02-07-2019	31-07-2019	10-07-2019	20190002201	-21	-16,800
27-06-2019	0004501803	400,00	11182 - MAGGIOLI SPA	02-07-2019	31-07-2019	10-07-2019	20190002202	-21	-8,400
27-06-2019	0004501803	400,00	11182 - MAGGIOLI SPA	02-07-2019	31-07-2019	10-07-2019	20190002203	-21	-8,400
30-06-2019	613	1.333,59	53554 - ITS DI VOLPATO LUCA & C. S.N.C.	10-07-2019	04-08-2019	11-07-2019	20190002204	-24	-32,006
09-07-2019	V20125219/2019	300,00	45933 - GIUFFRE' FRANCIS LEFEBVRE SPA	10-07-2019	30-09-2019	11-07-2019	20190002205	-81	-24,300
30-05-2019	0000919900002540	199,00	10411 - E - DISTRIBUZIONE s.p.a.	31-05-2019	30-06-2019	12-07-2019	20190002207	12	2,388
30-05-2019	0000919900002540	43,78	10411 - E - DISTRIBUZIONE s.p.a.	31-05-2019	30-06-2019	12-07-2019	20190002208	12	5,25
05-07-2019	15	4.440,78	37024 - SOULCO PIETRO	10-07-2019	04-08-2019	12-07-2019	20190002209	-23	-102,138
10-07-2019	33	15.890,13	35189 - NAPOLI GIUSEPPE	11-07-2019	10-08-2019	12-07-2019	20190002210	-29	-460,814
10-07-2019	796143850211741	880,80	11980 - ENEL SERVIZIO ELETTRICO s.p.a.	12-07-2019	11-08-2019	12-07-2019	20190002218	-30	-26,424
04-07-2019	15PA	4.480,00	39158 - SOGEA SRL	10-07-2019	07-08-2019	15-07-2019	20190002219	-23	-103,040
01-07-2019	10/001	4.062,55	36542 - FABITEC IMPIANTI ELETTRICI di Maurizio Fabiano	04-07-2019	03-08-2019	15-07-2019	20190002220	-19	-77,188
01-07-2019	8719211662	6,27	35115 - POSTE ITALIANE SPA	04-07-2019	30-08-2019	15-07-2019	20190002222	-46	-288
12-07-2019	36	5.969,25	35189 - NAPOLI GIUSEPPE	15-07-2019	11-08-2019	15-07-2019	20190002223	-27	-161,170
12-07-2019	36	259,73	35189 - NAPOLI GIUSEPPE	15-07-2019	11-08-2019	15-07-2019	20190002224	-27	-7,013
12-07-2019	35	1.159,43	35189 - NAPOLI GIUSEPPE	15-07-2019	11-08-2019	15-07-2019	20190002225	-27	-31,305
01-07-2019	3/FA	80.000,00	51913 - FUNARI EUGENIO	04-07-2019	03-08-2019	15-07-2019	20190002226	-19	-1.520,000
09-07-2019	21	7.356,24	42588 - BATTAGLIA COSTRUZIONI S.N.C. DI PAOLO E GIOVANBATTISTA BATTAGLIA	12-07-2019	09-08-2019	16-07-2019	20190002234	-24	-176,550

Tempestività Tempi medi di pagamento D.P.C.M. art. 9 del 22/09/2014

Per Note Pagate dal 01-01-2019 al 31-12-2019 - Data Pagamento = data mandato

Data Fattura	Numero Fattura	Importo Pagamento (a)	Creditore	Data Registraz.ne	Data Scadenza (b)	Data Pagamento (c)	Numero Mandato	Differenza in GG tra pagamento e scadenza (d = c-b)	Ritardo Ponderato (a) x (d)
09-07-2019	21	4.741,11	42588 - BATTAGLIA COSTRUZIONI S.N.C. DI PAOLO E GIOVANBATTISTA BATTAGLIA	12-07-2019	09-08-2019	16-07-2019	20190002235	-24	-113.787
10-07-2019	1 PA	19.094,90	53626 - SCIRTO ANTONINO	12-07-2019	31-08-2019	16-07-2019	20190002236	-46	-878.365
10-07-2019	0000919900003270	1.325,24	10411 - E - DISTRIBUZIONE s.p.a.	12-07-2019	10-08-2019	16-07-2019	20190002237	-25	-33.131
10-07-2019	0000919900003270	317,39	10411 - E - DISTRIBUZIONE s.p.a.	12-07-2019	10-08-2019	16-07-2019	20190002238	-25	-7.935
10-07-2019	791525000000313	68,82	11980 - ENEL SERVIZIO ELETTRICO s.p.a.	15-07-2019	11-08-2019	17-07-2019	20190002240	-25	-1.721
19-06-2019	AL11107794	1.340,40	30729 - VODAFONE ITALIA s.p.a.	25-06-2019	20-07-2019	17-07-2019	20190002241	-3	-4.021
11-07-2019	03	4.448,56	53549 - AREA COSTRUZIONI SRL	15-07-2019	14-08-2019	17-07-2019	20190002242	-28	-124.560
11-07-2019	2	2.280,00	50581 - VIRELLI GIUSEPPE LUCA	15-07-2019	11-08-2019	17-07-2019	20190002243	-25	-57.000
10-03-2019	796143850211746	1.581,97	11980 - ENEL SERVIZIO ELETTRICO s.p.a.	16-07-2019	15-08-2019	17-07-2019	20190002245	-29	-45.877
10-04-2019	796143850211747	1.278,00	11980 - ENEL SERVIZIO ELETTRICO s.p.a.	16-07-2019	15-08-2019	17-07-2019	20190002245	-29	-37.062
18-06-2019	1	7.593,72	52968 - RACHIELE ELISABETTA	25-06-2019	19-07-2019	17-07-2019	20190002247	-2	-15.187
25-06-2019	32IPA	19.945,12	30780 - COSTRUZIONI EDILI 2001 s.r.l.	01-07-2019	25-07-2019	17-07-2019	20190002250	-8	-159.561
17-07-2019	1	23.764,66	53380 - TRAPANI LOMBARDO ANTONIO	17-07-2019	16-08-2019	17-07-2019	20190002268	-30	-712.940
12-06-2019	104	1.345,00	41930 - SERGI SERGIO	21-06-2019	31-07-2019	17-07-2019	20190002270	-14	-18.830
03-06-2019	171	1.200,00	47460 - CARNET DI CARRATTA CELESTINO	19-06-2019	04-07-2019	18-07-2019	20190002271	13	15.600
29-06-2019	76/2019	3.150,00	52496 - CCM SERVICE S.R.L.	03-07-2019	31-07-2019	18-07-2019	20190002272	-13	-40.950
29-06-2019	76/2019	693,00	52496 - CCM SERVICE S.R.L.	03-07-2019	31-07-2019	18-07-2019	20190002273	-13	-9.009
14-07-2019	003048118543	4.021,75	11901 - ENEL ENERGIA s.p.a.	16-07-2019	14-08-2019	18-07-2019	20190002282	-27	-108.587
08-07-2019	8U00137693	258,37	10432 - TIM s.p.a.	19-07-2019	17-08-2019	19-07-2019	20190002303	-29	-7.493
08-07-2019	8U00137969	240,81	10432 - TIM s.p.a.	19-07-2019	17-08-2019	19-07-2019	20190002303	-29	-6.983
08-07-2019	8U00138959	239,04	10432 - TIM s.p.a.	19-07-2019	17-08-2019	19-07-2019	20190002303	-29	-6.932
08-07-2019	8U00138236	783,32	10432 - TIM s.p.a.	19-07-2019	17-08-2019	19-07-2019	20190002303	-29	-22.716
08-07-2019	8U00138592	117,91	10432 - TIM s.p.a.	19-07-2019	17-08-2019	19-07-2019	20190002303	-29	-3.419
08-07-2019	8U00138179	239,61	10432 - TIM s.p.a.	19-07-2019	17-08-2019	19-07-2019	20190002303	-29	-6.949
08-04-2019	02/PA	6.363,64	30720 - STAFFA FRANCESCO	11-04-2019	09-05-2019	23-07-2019	20190002304	75	477.273
14-07-2019	003048118538	329,10	35766 - ENEL ENERGIA (DISTRETTO DI REGGIO CALABRIA)	17-07-2019	14-08-2019	24-07-2019	20190002339	-21	-6.911
25-06-2019	32IPA	13.525,25	30780 - COSTRUZIONI EDILI 2001 s.r.l.	01-07-2019	25-07-2019	24-07-2019	20190002340	-1	-13.525
14-07-2019	003048118540	21,40	11901 - ENEL ENERGIA s.p.a.	18-07-2019	14-08-2019	24-07-2019	20190002342	-21	-449
14-07-2019	003048118541	555,33	11901 - ENEL ENERGIA s.p.a.	18-07-2019	14-08-2019	24-07-2019	20190002342	-21	-11.662
14-07-2019	003048118539	122,39	11901 - ENEL ENERGIA s.p.a.	18-07-2019	14-08-2019	24-07-2019	20190002342	-21	-2.570
04-07-2019	V0-62053	17.348,40	23099 - DAY RISTOSERVICE s.p.a.	10-07-2019	31-08-2019	24-07-2019	20190002343	-38	-659.239
27-12-2018	1010520607	80,64	16699 - KYOCERA DOCUMENT SOLUTIONS ITALIA s.p.a.	14-01-2019	31-01-2019	24-07-2019	20190002350	174	14.031
27-03-2019	1010538190	80,64	16699 - KYOCERA DOCUMENT SOLUTIONS ITALIA s.p.a.	12-04-2019	30-04-2019	24-07-2019	20190002350	85	6.854
25-06-2019	1010552101	80,64	16699 - KYOCERA DOCUMENT SOLUTIONS ITALIA s.p.a.	12-07-2019	31-07-2019	24-07-2019	20190002350	-7	-564
24-07-2019	FATTPA 5_19	1.562,00	35538 - SANTOEMMA MARCO	25-07-2019	24-08-2019	25-07-2019	20190002407	-30	-46.860
24-07-2019	FATTPA 7_19	1.562,00	35538 - SANTOEMMA MARCO	25-07-2019	24-08-2019	25-07-2019	20190002408	-30	-46.860
24-07-2019	FATTPA 6_19	1.562,00	35538 - SANTOEMMA MARCO	25-07-2019	24-08-2019	25-07-2019	20190002409	-30	-46.860
25-07-2019	RC3	23.764,66	53385 - TRAPANI LOMBARDO MARIA CONCETTA	25-07-2019	24-08-2019	25-07-2019	20190002410	-30	-712.940
25-07-2019	RC4	23.764,66	53387 - DONATO LUIGI	25-07-2019	24-08-2019	25-07-2019	20190002411	-30	-712.940
24-07-2019	FATTPA 8_19	2.602,00	35538 - SANTOEMMA MARCO	26-07-2019	24-08-2019	26-07-2019	20190002414	-29	-75.458
24-07-2019	FATTPA 9_19	2.602,00	35538 - SANTOEMMA MARCO	26-07-2019	24-08-2019	26-07-2019	20190002417	-29	-75.458

Tempestività Tempi medi di pagamento D.P.C.M. art. 9 del 22/09/2014

Per Note Pagate dal 01-01-2019 al 31-12-2019 - Data Pagamento = data mandato

Data Fattura	Numero Fattura	Importo Pagamento (a)	Creditore	Data Registraz.ne	Data Scadenza (b)	Data Pagamento (c)	Numero Mandato	Differenza in GG tra pagamento e scadenza (d = c-b)	Ritardo Ponderato (e) x (d)
02-07-2019	8719213439	23.056,80	35115 - POSTE ITALIANE SPA	16-07-2019	07-08-2019	26-07-2019	20190002419	-12	-276.682
08-07-2019	8U00137636	159,80	10432 - TIM s.p.a.	19-07-2019	17-08-2019	26-07-2019	20190002420	-22	-3.516
08-07-2019	8U00138889	234,00	10432 - TIM s.p.a.	19-07-2019	17-08-2019	26-07-2019	20190002421	-22	-5.148
08-07-2019	8U00138303	364,66	10432 - TIM s.p.a.	19-07-2019	17-08-2019	26-07-2019	20190002422	-22	-8.023
08-07-2019	8U00138407	251,90	10432 - TIM s.p.a.	19-07-2019	17-08-2019	26-07-2019	20190002423	-22	-5.542
08-07-2019	8U00137922	420,06	10432 - TIM s.p.a.	19-07-2019	17-08-2019	26-07-2019	20190002424	-22	-9.241
08-07-2019	8U00137615	121,96	10432 - TIM s.p.a.	19-07-2019	17-08-2019	26-07-2019	20190002425	-22	-2.683
08-07-2019	8U00138708	375,36	10432 - TIM s.p.a.	19-07-2019	17-08-2019	26-07-2019	20190002426	-22	-8.258
08-07-2019	8U00137851	60,80	10432 - TIM s.p.a.	19-07-2019	17-08-2019	26-07-2019	20190002427	-22	-1.338
08-07-2019	8N00203727	3,98	10432 - TIM s.p.a.	19-07-2019	17-08-2019	26-07-2019	20190002428	-22	-88
31-05-2019	1/87	1.028,44	19055 - VITAL s.a.s.	21-06-2019	18-07-2019	26-07-2019	20190002429	8	8.228
31-05-2019	1/87	226,26	19055 - VITAL s.a.s.	21-06-2019	18-07-2019	26-07-2019	20190002430	8	1.810
10-06-2019	25	6.844,00	11954 - STUDIO LEGALE ASSOCIATO GUALTIERI-VERBARO	11-06-2019	10-07-2019	26-07-2019	20190002432	16	109.504
26-06-2019	159/E	14.434,24	35049 - ROMANO BEATRICE	01-07-2019	27-07-2019	26-07-2019	20190002438	-1	-14.434
16-07-2019	7	9.700,00	44219 - MAGISANO GIUSEPPE - G. M. COSTRUZIONI	19-07-2019	16-08-2019	29-07-2019	20190002456	-18	-174.600
19-07-2019	FATTPA 6_19	35.700,00	30733 - BAFFA FRANCESCO IMPRESA LL. PP.	25-07-2019	18-08-2019	29-07-2019	20190002457	-20	-714.000
08-07-2019	FPA 77/19	990,83	52966 - CIRIANNI ROCCO	09-07-2019	08-08-2019	29-07-2019	20190002471	-10	-9.908
08-07-2019	FPA 77/19	217,98	52966 - CIRIANNI ROCCO	09-07-2019	08-08-2019	29-07-2019	20190002472	-10	-2.180
29-07-2019	V20131610/2019	170,00	45933 - GIUFFRE' FRANCIS LEFEBVRE SPA	31-07-2019	30-09-2019	31-07-2019	20190002479	-61	-10.370
30-07-2019	RC 1	2.351,77	54031 - TRAMONTANA DOMENICA	30-07-2019	29-08-2019	01-08-2019	20190002483	-28	-65.850
30-07-2019	RC 3	2.351,77	54033 - TRAMONTANA SANTA	30-07-2019	29-08-2019	01-08-2019	20190002484	-28	-65.850
30-07-2019	RC 4	2.351,77	54034 - TRAMONTANA VINCENZO	30-07-2019	29-08-2019	01-08-2019	20190002485	-28	-65.850
24-07-2019	210/2019/FE	3.399,19	11517 - TECNOSYS ITALIA s.r.l.	01-08-2019	24-08-2019	01-08-2019	20190002486	-23	-78.181
11-07-2019	FPA 1/19	963,00	28235 - BIAMONTE ANTONIO ELISEO	23-07-2019	11-08-2019	01-08-2019	20190002487	-10	-9.630
01-08-2019	FATTPA 8_19	362,72	30860 - VIERREDIL COSTRUZIONI s.r.l. di VICARI & CONDELLO	01-08-2019	31-08-2019	02-08-2019	20190002489	-29	-10.519
24-07-2019	20191400095	13.622,00	10437 - PARAVIA ELEVATORS' SERVICE s.r.l.	01-08-2019	31-08-2019	02-08-2019	20190002490	-29	-395.038
17-07-2019	FATTPA 7_19	5.000,00	30860 - VIERREDIL COSTRUZIONI s.r.l. di VICARI & CONDELLO	02-08-2019	01-09-2019	02-08-2019	20190002491	-30	-150.000
31-07-2019	92/2019	3.150,00	52496 - CCM SERVICE S.R.L.	02-08-2019	31-08-2019	02-08-2019	20190002492	-29	-91.350
31-07-2019	92/2019	693,00	52496 - CCM SERVICE S.R.L.	02-08-2019	31-08-2019	02-08-2019	20190002493	-29	-20.097
25-07-2019	G196005008	100,85	26236 - ENI GAS E LUCE S.p.a.	01-08-2019	30-08-2019	02-08-2019	20190002494	-28	-2.824
18-07-2019	201/2019/FE	3.720,00	11517 - TECNOSYS ITALIA s.r.l.	01-08-2019	17-08-2019	02-08-2019	20190002497	-15	-55.800
18-07-2019	201/2019/FE	320,00	11517 - TECNOSYS ITALIA s.r.l.	01-08-2019	17-08-2019	02-08-2019	20190002498	-15	-4.800
28-06-2019	91/B	1.648,27	53523 - LA NOTIFICA SRLS	18-07-2019	03-08-2019	02-08-2019	20190002499	-1	-1.648
31-05-2019	45/PA	24,52	11926 - ELIOLABOR s.a.s. di Flavia Mancuso & C.	04-06-2019	30-06-2019	02-08-2019	20190002500	33	809
29-06-2019	54/PA	102,17	11926 - ELIOLABOR s.a.s. di Flavia Mancuso & C.	01-07-2019	31-07-2019	02-08-2019	20190002500	2	204
31-07-2019	62/PA	248,41	11926 - ELIOLABOR s.a.s. di Flavia Mancuso & C.	02-08-2019	31-08-2019	02-08-2019	20190002500	-29	-7.204
23-07-2019	FATTPA 6_19	4.400,00	27882 - EDIL MAGICA di BONESSE VALTER	24-07-2019	23-08-2019	05-08-2019	20190002501	-18	-79.200
23-07-2019	2/PA	7.805,12	50574 - CARVELLI CESARE	30-07-2019	23-08-2019	05-08-2019	20190002502	-18	-140.492
28-06-2019	FPA 2/19	7.835,26	50575 - MEGNA ANTONIO	10-07-2019	31-07-2019	05-08-2019	20190002503	5	39.176
31-07-2019	8719245346	5,93	35115 - POSTE ITALIANE SPA	01-08-2019	31-08-2019	05-08-2019	20190002504	-26	-154

Tempestività Tempi medi di pagamento D.P.C.M. art. 9 del 22/09/2014

Per Note Pagate dal 01-01-2019 al 31-12-2019 - Data Pagamento = data mandato

Data Fattura	Numero Fattura	Importo Pagamento (a)	Creditore	Data Registraz.ne	Data Scadenza (b)	Data Pagamento (c)	Numero Mandato	Differenza In GG tra pagamento e scadenza (d = c-b)	Ritardo Ponderato (e) x (d)
29-11-2018	30	9.090,91	35015 - LO GULLO ANDREA	04-12-2018	30-12-2018	05-08-2019	20190002506	218	1.981.818
08-04-2019	02PA	9.090,91	30720 - STAFFA FRANCESCO	11-04-2019	09-05-2019	05-08-2019	20190002507	88	800.000
22-11-2016	FATTA 13_16	10.000,00	35012 - MIRACCO GENNARO	22-03-2017	29-12-2016	05-08-2019	20190002509	949	9.490.000
19-07-2019	55-2019	13.285,10	35460 - COLACI DOMENICO	23-07-2019	18-08-2019	05-08-2019	20190002510	-13	-172.706
28-06-2019	6	9.090,91	35281 - PAGLIARO COSTRUZIONI S.R.L.	08-07-2019	07-08-2019	05-08-2019	20190002511	-2	-18.182
30-07-2019	FPA 13/19	18.078,09	30877 - BAFFA COSMO IMPRESA LL. PP.	01-08-2019	30-08-2019	07-08-2019	20190002524	-23	-415.796
30-07-2019	FPA 14/19	500,00	30877 - BAFFA COSMO IMPRESA LL. PP.	01-08-2019	30-08-2019	07-08-2019	20190002525	-23	-11.500
01-04-2019	01E	595,54	11584 - EDIL STRADE di Mazzei Salvatore	05-04-2019	02-05-2019	07-08-2019	20190002526	97	57.767
01-04-2019	01E	893,32	11584 - EDIL STRADE di Mazzei Salvatore	05-04-2019	02-05-2019	07-08-2019	20190002527	97	86.652
26-07-2019	FATTA 5_19	24.000,00	35900 - FUSARO FRANCESCO IMPRESA LL. PP.	01-08-2019	25-08-2019	07-08-2019	20190002528	-18	-432.000
26-07-2019	FATTA 5_19	36.000,00	35900 - FUSARO FRANCESCO IMPRESA LL. PP.	01-08-2019	25-08-2019	07-08-2019	20190002529	-18	-648.000
08-07-2019	8U00138832	3.525,26	10432 - TIM s.p.a.	25-07-2019	17-08-2019	07-08-2019	20190002529	-10	-35.253
08-07-2019	8U00138289	60,80	10432 - TIM s.p.a.	25-07-2019	17-08-2019	07-08-2019	20190002529	-10	-608
08-07-2019	8U00138804	60,80	10432 - TIM s.p.a.	25-07-2019	17-08-2019	07-08-2019	20190002529	-10	-608
08-07-2019	8U00138781	60,80	10432 - TIM s.p.a.	25-07-2019	17-08-2019	07-08-2019	20190002529	-10	-608
08-07-2019	8U00137807	60,80	10432 - TIM s.p.a.	25-07-2019	17-08-2019	07-08-2019	20190002529	-10	-608
08-07-2019	8U00137688	129,67	10432 - TIM s.p.a.	25-07-2019	17-08-2019	07-08-2019	20190002529	-10	-1.297
08-07-2019	8U00138527	135,00	10432 - TIM s.p.a.	25-07-2019	17-08-2019	07-08-2019	20190002529	-10	-1.350
08-07-2019	8U00138622	105,19	10432 - TIM s.p.a.	25-07-2019	17-08-2019	07-08-2019	20190002529	-10	-1.052
04-02-2019	FT_PA5	86.731,75	30839 - GUERRISI COSTRUZIONI S.A.S.	14-02-2019	06-03-2019	09-08-2019	20190002599	156	13.530.153
15-02-2019	03/2019	53.975,18	16746 - STRAFACE SALVATORE	13-03-2019	17-06-2019	09-08-2019	20190002600	53	2.860.685
01-08-2019	FT_PA57	36.623,04	30839 - GUERRISI COSTRUZIONI S.A.S.	16-08-2019	31-08-2019	20-08-2019	20190002613	-11	-402.853
06-08-2019	7/A	8.500,00	48384 - LO BIANCO DOMENICO	08-08-2019	05-09-2019	26-08-2019	20190002631	-10	-85.000
14-08-2019	003054998409	8.251,60	11901 - ENEL ENERGIA s.p.a.	20-08-2019	18-09-2019	27-08-2019	20190002639	-22	-181.535
10-08-2019	796143850211742	1.042,50	11980 - ENEL SERVIZIO ELETTRICO s.p.a.	22-08-2019	11-09-2019	27-08-2019	20190002640	-15	-15.638
02-08-2019	6820190814000032	115,00	10432 - TIM s.p.a.	21-08-2019	05-09-2019	27-08-2019	20190002641	-9	-1.035
20-08-2019	FATTA 3_19	1.794,00	54438 - SANSALONE ELISA	27-08-2019	22-09-2019	27-08-2019	20190002642	-26	-46.644
20-08-2019	6820190814001047	414,15	10432 - TIM s.p.a.	27-08-2019	19-10-2019	27-08-2019	20190002643	-53	-21.950
15-04-2019	FATTA 37_19	55.470,00	35124 - I.T.E.C. SRL	19-04-2019	16-05-2019	27-08-2019	20190002645	103	5.713.410
25-07-2019	230	1.395,00	54015 - PULY PROFESSIONAL SRL	07-08-2019	01-09-2019	28-08-2019	20190002648	-4	-5.580
25-07-2019	230	306,90	54015 - PULY PROFESSIONAL SRL	07-08-2019	01-09-2019	28-08-2019	20190002649	-4	-1.228
27-08-2019	40	4.302,33	35189 - NAPOLI GIUSEPPE	29-08-2019	27-09-2019	29-08-2019	20190002651	-29	-124.768
06-08-2019	6FE	4.243,04	35941 - IMPRESA EDILE MELLACE FLAVIANO	08-08-2019	06-09-2019	02-09-2019	20190002653	-4	-16.972
05-08-2019	336/3	179,56	46020 - CONGESI - SERVIZIO IDRICO INTEGRATO	08-08-2019	09-09-2019	02-09-2019	20190002654	-7	-1.257
06-08-2019	FPA 3/19	5.662,80	50573 - LEROSE MICHELE	08-08-2019	05-09-2019	02-09-2019	20190002655	-3	-16.988
14-08-2019	003054998404	459,88	35766 - ENEL ENERGIA (DISTRETTO DI REGGIO CALABRIA)	26-08-2019	18-09-2019	02-09-2019	20190002656	-16	-7.358
31-07-2019	PA 66/19	1.187,50	54179 - PULIVERDE SRL	05-08-2019	31-08-2019	02-09-2019	20190002661	2	2.375
31-07-2019	PA 66/19	261,25	54179 - PULIVERDE SRL	05-08-2019	31-08-2019	02-09-2019	20190002662	2	523
14-08-2019	003054998406	21,02	11901 - ENEL ENERGIA s.p.a.	27-08-2019	18-09-2019	03-09-2019	20190002663	-15	-315
14-08-2019	003054998407	533,47	11901 - ENEL ENERGIA s.p.a.	27-08-2019	18-09-2019	03-09-2019	20190002663	-15	-8.002
14-08-2019	003054998405	130,91	11901 - ENEL ENERGIA s.p.a.	27-08-2019	18-09-2019	03-09-2019	20190002663	-15	-1.964
08-08-2019	FATTA 3_19	2.450,07	35187 - PRIMERANO FRANCESCO	22-08-2019	08-09-2019	03-09-2019	20190002664	-5	-12.250

Tempestività Tempi medi di pagamento D.P.C.M. art. 9 del 22/09/2014

Per Note Pagate dal 01-01-2019 al 31-12-2019 - Data Pagamento = data mandato

Data Fattura	Numero Fattura	Importo Pagamento (a)	Creditore	Data Registraz.ne	Data Scadenza (b)	Data Pagamento (c)	Numero Mandato	Differenza in GG tra pagamento e scadenza (d = c-b)	Ritardo Ponderato (a) x (d)
25-07-2019	1010558454	418,47	16699 - KYOCERA DOCUMENT SOLUTIONS ITALIA s.p.a.	30-07-2019	31-08-2019	03-09-2019	20190002666	3	1.255
21-08-2019	FPA 86/19	990,83	52966 - CIRIANNI ROCCO	27-08-2019	21-09-2019	04-09-2019	20190002668	-17	-16.844
21-08-2019	FPA 86/19	217,98	52966 - CIRIANNI ROCCO	27-08-2019	21-09-2019	04-09-2019	20190002669	-17	-3.706
30-08-2019	PA 71/19	1.187,50	54179 - PULIVERDE SRL	02-09-2019	30-09-2019	05-09-2019	20190002670	-25	-29.688
30-08-2019	PA 71/19	261,25	54179 - PULIVERDE SRL	02-09-2019	30-09-2019	05-09-2019	20190002671	-25	-6.531
05-09-2019	4	2.351,77	54032 - TRAMONTANA MARIA	05-09-2019	05-10-2019	05-09-2019	20190002672	-30	-70.553
31-08-2019	106/2019	3.150,00	52496 - CCM SERVICE S.R.L.	03-09-2019	02-10-2019	05-09-2019	20190002673	-27	-85.050
31-08-2019	106/2019	693,00	52496 - CCM SERVICE S.R.L.	03-09-2019	02-10-2019	05-09-2019	20190002674	-27	-18.711
31-08-2019	64/PA	86,03	11926 - ELIOLABOR s.a.s. di Flavia Mancuso & C.	03-09-2019	02-10-2019	05-09-2019	20190002696	-27	-2.323
23-08-2019	C12020191000631462	1.525,72	10432 - TIM s.p.a.	03-09-2019	25-09-2019	06-09-2019	20190002699	-19	-28.989
12-08-2019	248	1.395,00	54015 - PULY PROFESSIONAL SRL	05-09-2019	04-10-2019	06-09-2019	20190002700	-28	-39.060
12-08-2019	248	306,90	54015 - PULY PROFESSIONAL SRL	05-09-2019	04-10-2019	06-09-2019	20190002701	-28	-8.593
31-08-2019	255	1.395,00	54015 - PULY PROFESSIONAL SRL	05-09-2019	04-10-2019	06-09-2019	20190002702	-28	-39.060
31-08-2019	255	306,90	54015 - PULY PROFESSIONAL SRL	05-09-2019	04-10-2019	06-09-2019	20190002703	-28	-8.593
06-09-2019	23	4.200,00	30940 - 2C COSTRUZIONI S.R.L.	09-09-2019	09-10-2019	09-09-2019	20190002704	-30	-126.000
07-06-2019	19/FE	309,28	46075 - NOCITO MARIO	24-06-2019	07-07-2019	09-09-2019	20190002705	64	19.794
07-06-2019	19/FE	27,00	46075 - NOCITO MARIO	24-06-2019	07-07-2019	09-09-2019	20190002706	64	1.728
19-05-2019	16/FE	6.400,00	46075 - NOCITO MARIO	04-06-2019	20-06-2019	09-09-2019	20190002707	81	518.400
27-06-2019	FATTIPA 48_19	57.460,00	35124 - I.T.E.C. SRL	01-07-2019	27-09-2019	10-09-2019	20190002717	-17	-976.820
21-08-2019	AL15290044	1.340,40	30729 - VODAFONE ITALIA s.p.a	26-08-2019	25-09-2019	10-09-2019	20190002721	-15	-20.106
29-08-2019	11/001	14.582,55	54540 - CUGLIARI GIACOMO DOMENICO ING.	03-09-2019	29-09-2019	12-09-2019	20190002723	-17	-247.903
18-06-2019	180/2019/FE	8.763,36	11517 - TECNOSES ITALIA s.r.l.	03-07-2019	21-07-2019	12-09-2019	20190002725	53	464.458
31-05-2019	00250	1.012,00	36123 - LAVANDERIE MISTER BRUNO S.R.L.	07-06-2019	05-07-2019	12-09-2019	20190002726	69	69.828
19-02-2018	E07	3.934,43	35588 - INFORCAL SRL	05-03-2018	29-03-2018	12-09-2019	20190002727	532	2.093.117
14-03-2019	45	6.081,97	44094 - SINAFSYS SRL	28-03-2019	13-05-2019	12-09-2019	20190002728	122	742.000
15-02-2019	18/FE	1.013,62	37994 - FIDES SERVICE SAS	27-02-2019	27-03-2019	12-09-2019	20190002731	169	171.302
11-03-2019	38/FE	1.013,62	37994 - FIDES SERVICE SAS	02-04-2019	28-04-2019	12-09-2019	20190002731	137	138.866
15-02-2019	38/FE	223,00	37994 - FIDES SERVICE SAS	27-02-2019	27-03-2019	12-09-2019	20190002732	169	37.687
11-03-2019	38/FE	223,00	37994 - FIDES SERVICE SAS	02-04-2019	28-04-2019	12-09-2019	20190002732	137	30.551
31-12-2017	754	3.209,98	27769 - EUROSERVICES SRL	30-01-2018	14-02-2018	13-09-2019	20190002734	576	1.848.948
31-12-2017	754	706,20	27769 - EUROSERVICES SRL	30-01-2018	14-02-2018	13-09-2019	20190002735	576	406.771
30-04-2019	2019 126/e	1.308,88	52465 - SPROVIERE PRONTO SERVICE SERVIZI ECOLOGICI S.R.L.	06-06-2019	21-06-2019	13-09-2019	20190002736	84	109.946
31-05-2019	2019 159/e	1.308,92	52465 - SPROVIERE PRONTO SERVICE SERVIZI ECOLOGICI S.R.L.	19-06-2019	04-07-2019	13-09-2019	20190002736	71	92.933
30-04-2019	2019 126/e	287,95	52465 - SPROVIERE PRONTO SERVICE SERVIZI ECOLOGICI S.R.L.	06-06-2019	21-06-2019	13-09-2019	20190002737	84	24.188
31-05-2019	2019 159/e	287,96	52465 - SPROVIERE PRONTO SERVICE SERVIZI ECOLOGICI S.R.L.	19-06-2019	04-07-2019	13-09-2019	20190002737	71	20.445
14-11-2018	4/E	3.172,00	35146 - LEPIANE LUCIA	21-11-2018	20-12-2018	13-09-2019	20190002742	267	846.924
08-03-2019	FPA 2/19	6.000,00	46077 - OLIVIERI RAFFAELE	21-03-2019	12-04-2019	13-09-2019	20190002743	154	924.000
08-03-2019	FPA 2/19	600,00	46077 - OLIVIERI RAFFAELE	21-03-2019	12-04-2019	13-09-2019	20190002744	154	92.400
28-03-2019	NPA2/19	4.122,00	50465 - SICOLI IDA LORETTA	01-04-2019	28-04-2019	13-09-2019	20190002745	138	568.836
28-03-2019	NPA2/19	878,00	50465 - SICOLI IDA LORETTA	01-04-2019	28-04-2019	13-09-2019	20190002746	138	121.164

Tempestività Tempi medi di pagamento D.P.C.M. art. 9 del 22/09/2014

Per Note Pagate dal 01-01-2019 al 31-12-2019 - Data Pagamento = data mandato

Data Fattura	Numero Fattura	Importo Pagamento (a)	Creditore	Data Registrazione	Data Scadenza (b)	Data Pagamento (c)	Numero Mandato	Differenza in GG tra pagamento e scadenza (d = c-b)	Ritardo Ponderato (a) x (d)
24-04-2019	4	5.058,03	46998 - LE ROSE VINCENZO	06-05-2019	05-06-2019	13-09-2019	20190002747	100	505.803
24-04-2019	4	325,00	46998 - LE ROSE VINCENZO	06-05-2019	05-06-2019	13-09-2019	20190002748	100	32.500
06-05-2019	01/E	5.098,83	45104 - GRECO PASQUALE	22-05-2019	21-06-2019	13-09-2019	20190002749	84	428.302
06-05-2019	01/E	697,00	45104 - GRECO PASQUALE	22-05-2019	21-06-2019	13-09-2019	20190002750	84	58.548
23-05-2019	FATTPA 1_19	5.126,18	52396 - GALLUCCIERCOLE	04-06-2019	27-06-2019	13-09-2019	20190002751	78	399.842
23-05-2019	FATTPA 1_19	627,00	52396 - GALLUCCIERCOLE	04-06-2019	27-06-2019	13-09-2019	20190002752	78	48.906
05-06-2019	FPA 1/19	6.266,47	52967 - GRECO EUGENIO	25-06-2019	24-07-2019	13-09-2019	20190002753	51	319.590
05-06-2019	FPA 1/19	534,00	52967 - GRECO EUGENIO	25-06-2019	24-07-2019	13-09-2019	20190002754	51	27.234
06-06-2019	11	4.062,38	42086 - FORTE GIUSEPPE	18-06-2019	07-07-2019	13-09-2019	20190002755	68	276.242
10-06-2019	1/PA	2.470,73	52858 - ALOJA NICOLA	21-06-2019	10-07-2019	13-09-2019	20190002756	65	160.597
25-06-2019	293	1.406,86	47196 - BORROMEO ANTONIO	11-07-2019	26-07-2019	13-09-2019	20190002757	49	68.936
28-06-2019	FATTPA 14_19	3.806,40	35105 - CAVALCANTI VITTORIO	02-07-2019	31-07-2019	13-09-2019	20190002758	44	167.482
31-07-2019	120/B	377,95	53523 - LA NOTIFICA SRLS	06-08-2019	01-09-2019	16-09-2019	20190002759	15	5.669
30-08-2019	140/B	89,80	53523 - LA NOTIFICA SRLS	09-09-2019	03-10-2019	16-09-2019	20190002759	-17	-1.527
08-08-2019	6820190814000201	4.411,45	10432 - TIM s.p.a.	22-08-2019	07-10-2019	16-09-2019	20190002760	-21	-92.640
08-08-2019	6820190814000198	224,03	10432 - TIM s.p.a.	22-08-2019	07-10-2019	16-09-2019	20190002761	-21	-4.705
09-08-2019	6820190814000204	747,05	10432 - TIM s.p.a.	22-08-2019	23-09-2019	16-09-2019	20190002761	-7	-5.229
20-08-2019	6820190814001019	391,66	10432 - TIM s.p.a.	28-08-2019	19-10-2019	16-09-2019	20190002761	-33	-12.925
10-09-2019	796143850211743	843,09	11980 - ENEL SERVIZIO ELETTTRICO s.p.a.	12-09-2019	11-10-2019	16-09-2019	20190002762	-25	-21.077
28-06-2019	172/2019-ALT-F	5.000,00	53850 - GRANDE ALBERGO MIRAMARE SPA	22-07-2019	07-08-2019	16-09-2019	20190002773	40	200.000
28-06-2019	172/2019-ALT-F	5.688,18	53850 - GRANDE ALBERGO MIRAMARE SPA	22-07-2019	07-08-2019	16-09-2019	20190002776	40	227.527
02-08-2019	FATTPA 11_19	165,00	30198 - PC KING DI MASSIMO BASILE	26-08-2019	13-09-2019	16-09-2019	20190002777	3	495
28-06-2019	172/2019-ALT-F	1.055,82	53850 - GRANDE ALBERGO MIRAMARE SPA	12-07-2019	07-08-2019	16-09-2019	20190002778	40	42.233
01-07-2019	15	7.000,00	45301 - MONTUORI MAURIZIO	22-07-2019	07-08-2019	16-09-2019	20190002779	40	280.000
27-06-2019	15712019-EXC-F	1.000,00	53843 - RIAL S.R.L.	19-07-2019	03-08-2019	16-09-2019	20190002780	44	44.000
27-06-2019	15712019-EXC-F	818,18	53843 - RIAL S.R.L.	19-07-2019	03-08-2019	16-09-2019	20190002781	44	36.000
27-06-2019	15712019-EXC-F	181,82	53843 - RIAL S.R.L.	19-07-2019	03-08-2019	16-09-2019	20190002782	44	8.000
14-08-2019	7X03052347	625,98	10432 - TIM s.p.a.	05-09-2019	18-09-2019	16-09-2019	20190002783	-2	-1.252
04-03-2019	FATTPA 3_19	6.151,00	50628 - TENUTA LUIGI	27-03-2019	18-04-2019	17-09-2019	20190002785	152	934.952
31-07-2019	00002/PA	6.000,00	46076 - BASTA GIORGIO	12-08-2019	30-08-2019	17-09-2019	20190002786	18	108.000
31-07-2019	00002/PA	891,00	46076 - BASTA GIORGIO	12-08-2019	30-08-2019	17-09-2019	20190002787	18	16.038
12-08-2019	FPA 1/19	6.500,00	54383 - FILICE ANTONIO	20-08-2019	18-09-2019	17-09-2019	20190002788	-1	-6.500
12-08-2019	FPA 1/19	765,00	54383 - FILICE ANTONIO	20-08-2019	18-09-2019	17-09-2019	20190002789	-1	-765
22-07-2019	FPA 7/19	4.540,00	35930 - BUL SERVIZI INFORMATICI & SOLUZIONI TECNOLOGICHE S.A.S.	24-07-2019	21-08-2019	17-09-2019	20190002790	27	122.580
05-07-2019	5/PA	152,80	17106 - BELCASTRO ROSARIO	10-07-2019	07-08-2019	18-09-2019	20190002858	42	6.418
11-07-2019	6/PA	284,42	17106 - BELCASTRO ROSARIO	12-07-2019	10-08-2019	18-09-2019	20190002859	39	11.092
29-06-2019	3	32.500,32	53562 - DE MARCO COSTRUZIONI S.R.L.	10-07-2019	03-08-2019	18-09-2019	20190002860	46	1.495.015
05-06-2019	05	25.185,64	15620 - PANTUSA MARIO	14-06-2019	10-07-2019	18-09-2019	20190002864	70	1.762.995
18-03-2019	1/19FPA	10.260,20	38634 - STRAFUSA AGOSTINO	02-04-2019	17-05-2019	18-09-2019	20190002865	124	1.272.265
31-07-2019	3097	1.018,29	43104 - LEXMEDIA SRL	09-08-2019	31-08-2019	19-09-2019	20190002866	19	19.348
03-09-2019	6820190914000090	423,82	10432 - TIM s.p.a.	19-09-2019	18-10-2019	20-09-2019	20190002888	-28	-11.867
09-09-2019	8U00183396	318,19	10432 - TIM s.p.a.	19-09-2019	18-10-2019	20-09-2019	20190002889	-28	-8.909

Tempestività Tempi medi di pagamento D.P.C.M. art. 9 del 22/09/2014

Per Note Pagate dal 01-01-2019 al 31-12-2019 - Data Pagamento = data mandato

Data Fattura	Numero Fattura	Importo Pagamento (a)	Creditore	Data Registraz.ne	Data Scadenza (b)	Data Pagamento (c)	Numero Mandato	Differenza in GG tra pagamento e scadenza (d = c-b)	Ritardo Ponderato (a) x (d)
09-09-2019	8U00184344	149,80	10432 - TIM s.p.a.	19-09-2019	18-10-2019	20-09-2019	20190002890	-28	-4.194
09-09-2019	8U00183699	61,02	10432 - TIM s.p.a.	19-09-2019	18-10-2019	20-09-2019	20190002891	-28	-1.709
09-09-2019	8U00184236	246,90	10432 - TIM s.p.a.	19-09-2019	18-10-2019	20-09-2019	20190002892	-28	-6.913
09-09-2019	8U00184299	11,96	10432 - TIM s.p.a.	19-09-2019	18-10-2019	20-09-2019	20190002893	-28	-3.135
09-09-2019	8U00183558	285,51	10432 - TIM s.p.a.	19-09-2019	18-10-2019	20-09-2019	20190002894	-28	-7.994
09-09-2019	8U00183149	337,84	10432 - TIM s.p.a.	19-09-2019	18-10-2019	20-09-2019	20190002895	-28	-9.460
09-09-2019	8U00182996	250,06	10432 - TIM s.p.a.	19-09-2019	18-10-2019	20-09-2019	20190002896	-28	-7.002
09-09-2019	8N00273258	4,86	10432 - TIM s.p.a.	19-09-2019	18-10-2019	20-09-2019	20190002897	-28	-136
16-09-2019	170/2019	3.497,46	30819 - SIED IT s.r.l.	20-09-2019	18-10-2019	23-09-2019	20190002899	-25	-87.437
14-09-2019	003062232602	8.103,24	35766 - ENEL ENERGIA (DISTRETTO DI REGGIO CALABRIA)	23-09-2019	18-10-2019	23-09-2019	20190002900	-25	-202.581
23-09-2019	1	5.389,68	52293 - COGNETTO DOMENICO	23-09-2019	23-10-2019	23-09-2019	20190002901	-30	-161.690
09-07-2019	FATTPA_1_19	800,00	53578 - KABUKI IN THE WORLD	11-07-2019	08-08-2019	23-09-2019	20190002902	46	36.800
11-09-2019	77	1.115,00	36091 - LA RIMEDIANDO	19-09-2019	12-10-2019	24-09-2019	20190002961	-18	-20.070
31-01-2019	P00004	418,20	35410 - LATELLA ASCENSORI SRL	11-07-2019	10-08-2019	24-09-2019	20190002962	45	18.819
02-07-2019	P00041	418,21	35410 - LATELLA ASCENSORI SRL	11-07-2019	10-08-2019	24-09-2019	20190002962	45	18.819
25-06-2019	32/PA	2.720,48	30780 - COSTRUZIONI EDILI 2001 s.r.l.	01-07-2019	25-07-2019	24-09-2019	20190002963	61	165.949
14-09-2019	003062232598	100,92	11901 - ENEL ENERGIA s.p.a.	24-09-2019	18-10-2019	25-09-2019	20190002967	-23	-2.321
14-09-2019	003062232600	480,64	11901 - ENEL ENERGIA s.p.a.	24-09-2019	18-10-2019	25-09-2019	20190002967	-23	-11.055
14-09-2019	003062232599	21,02	11901 - ENEL ENERGIA s.p.a.	24-09-2019	18-10-2019	25-09-2019	20190002967	-23	-483
09-09-2019	8U00183159	113,70	10432 - TIM s.p.a.	24-09-2019	18-10-2019	25-09-2019	20190002968	-23	-2.615
09-09-2019	8U00183713	236,30	10432 - TIM s.p.a.	24-09-2019	18-10-2019	25-09-2019	20190002968	-23	-5.435
09-09-2019	8U00184288	233,68	10432 - TIM s.p.a.	24-09-2019	18-10-2019	25-09-2019	20190002968	-23	-5.375
09-09-2019	8U00183150	176,09	10432 - TIM s.p.a.	24-09-2019	18-10-2019	25-09-2019	20190002968	-23	-4.050
09-09-2019	8U00183131	783,32	10432 - TIM s.p.a.	24-09-2019	18-10-2019	25-09-2019	20190002968	-23	-18.016
09-09-2019	8U00182990	259,16	10432 - TIM s.p.a.	24-09-2019	18-10-2019	25-09-2019	20190002968	-23	-5.961
09-09-2019	8U00183556	230,76	10432 - TIM s.p.a.	24-09-2019	18-10-2019	25-09-2019	20190002968	-23	-5.307
17-09-2019	97	796,00	17867 - SAF COSTRUZIONI GENERALI s.r.l.	24-09-2019	18-10-2019	25-09-2019	20190002969	-23	-18.308
15-09-2019	14	44.800,00	52179 - CAUTELA MARCO	19-09-2019	18-10-2019	25-09-2019	20190002970	-23	-1.030.400
10-09-2019	791525000000314	51,66	11980 - ENEL SERVIZIO ELETTRICO s.p.a.	23-09-2019	11-10-2019	30-09-2019	20190002971	-11	-568
14-09-2019	003062232597	456,18	35766 - ENEL ENERGIA (DISTRETTO DI REGGIO CALABRIA)	23-09-2019	18-10-2019	30-09-2019	20190002972	-18	-8.211
12-09-2019	05	3.300,15	50579 - CORAPI EROS	23-09-2019	12-10-2019	30-09-2019	20190002973	-12	-39.602
16-09-2019	8719278661	61,30	35115 - POSTE ITALIANE SPA	23-09-2019	30-10-2019	30-09-2019	20190002977	-30	-1.839
07-09-2019	FPA 93/19	990,83	52966 - CIRIANNI ROCCO	10-09-2019	09-10-2019	30-09-2019	20190002978	-9	-8.917
18-09-2019	06/PA	13.734,18	30720 - STAFFA FRANCESCO	24-09-2019	19-10-2019	01-10-2019	20190002979	-18	-247.215
27-06-2019	FATTPA_1_19	11.204,89	10740 - FULGINITI VINCENZO	04-07-2019	27-07-2019	01-10-2019	20190002983	66	739.523
30-09-2019	121/2019	3.150,00	52496 - CCM SERVICE S.R.L.	01-10-2019	31-10-2019	02-10-2019	20190002985	-29	-91.350
30-09-2019	121/2019	693,00	52496 - CCM SERVICE S.R.L.	01-10-2019	31-10-2019	02-10-2019	20190002986	-29	-20.097
26-06-2019	2	203.040,00	30762 - G.F.S. COSTRUZIONI SRL	01-07-2019	31-07-2019	02-10-2019	20190002987	63	12.791.520
26-06-2019	2	50.760,00	30762 - G.F.S. COSTRUZIONI SRL	01-07-2019	31-07-2019	02-10-2019	20190002988	63	3.197.880
07-09-2019	FPA 93/19	217,98	52966 - CIRIANNI ROCCO	10-09-2019	09-10-2019	02-10-2019	20190002989	-7	-1.526
26-09-2019	G196006552	10,22	26236 - ENI GAS E LUCE S.p.a.	02-10-2019	01-11-2019	02-10-2019	20190002990	-30	-307

Tempestività Tempi medi di pagamento D.P.C.M. art. 9 del 22/09/2014

Per Note Pagate dal 01-01-2019 al 31-12-2019 - Data Pagamento = data mandato

Data Fattura	Numero Fattura	Importo Pagamento (a)	Creditore	Data Registraz.ne	Data Scadenza (b)	Data Pagamento (c)	Numero Mandato	Differenza in GG tra pagamento e scadenza (d = c-b)	Ritardo Ponderato (a) x (d)
16-09-2019	87/001	4.512,16	10759 - SIMONE VINCENZO	01-10-2019	26-10-2019	02-10-2019	20190002991	-24	-108,292
18-09-2019	2019112697	147,90	35614 - POSTEL S.P.A. - SOCIETA' CON SOCIO UNICO	03-10-2019	24-10-2019	04-10-2019	20190003028	-20	-2,958
30-09-2019	17	2.012,00	44219 - MAGISANO GIUSEPPE - G. M. COSTRUZIONI	04-10-2019	01-11-2019	07-10-2019	20190003043	-25	-50,300
16-09-2019	88/001	814,40	10759 - SIMONE VINCENZO	04-10-2019	03-11-2019	07-10-2019	20190003046	-27	-21,989
27-09-2019	FATPA 4_19	1.141,92	10913 - SESTITO ANTONIO	02-10-2019	27-10-2019	07-10-2019	20190003047	-20	-22,838
27-09-2019	FATPA 4_19	1.928,82	35866 - CAPICOTTO BENIAMINO MICHELE	02-10-2019	27-10-2019	07-10-2019	20190003061	-20	-38,576
01-10-2019	1PA	8.468,00	41234 - FORZANO MARIA ASSUNTA	03-10-2019	01-11-2019	08-10-2019	20190003070	-24	-203,232
26-09-2019	1010568431	418,47	16699 - KYOCERA DOCUMENT SOLUTIONS ITALIA S.p.a.	04-10-2019	31-10-2019	08-10-2019	20190003071	-23	-9,625
01-10-2019	10-86065	6.703,29	23099 - DAY RISTOSERVICE S.p.a.	07-10-2019	06-11-2019	08-10-2019	20190003073	-29	-194,395
01-10-2019	10	16.331,58	35281 - PAGLIARO COSTRUZIONI S.R.L.	02-10-2019	01-11-2019	08-10-2019	20190003081	-24	-391,958
01-10-2019	2/A	11.116,71	30849 - COSTRUZIONI EDILI 5P SAS	08-10-2019	03-11-2019	10-10-2019	20190003127	-24	-266,801
01-10-2019	3/A	19.331,12	30849 - COSTRUZIONI EDILI 5P SAS	08-10-2019	06-11-2019	10-10-2019	20190003128	-27	-521,940
25-09-2019	382	1.866,75	51815 - MAZZOTTA MATTEO	07-06-2019	26-06-2019	11-10-2019	20190003133	107	199,742
09-08-2019	000011-2019	5.200,00	35103 - PARISE GAETANO	19-09-2019	18-10-2019	11-10-2019	20190003134	-7	-36,400
18-07-2019	FATPA 76_19	900,00	53880 - ASSOCIAZIONE IISBE ITALIA	23-07-2019	18-08-2019	11-10-2019	20190003135	54	48,600
28-06-2019	001235/PA	3.030,72	52127 - FINBUC SRL	10-09-2019	28-09-2019	11-10-2019	20190003137	13	39,399
09-08-2019	001477/PA	-86,46	52127 - FINBUC SRL	10-09-2019	09-10-2019	11-10-2019	20190003137	2	-173
30-08-2019	001527/PA	86,46	52127 - FINBUC SRL	10-09-2019	30-10-2019	11-10-2019	20190003137	-19	-1,643
09-09-2019	8U00182992	62,50	10432 - TIM S.p.a.	03-10-2019	15-10-2019	11-10-2019	20190003139	-4	-250
09-09-2019	8U00183058	3,35	10432 - TIM S.p.a.	03-10-2019	15-10-2019	11-10-2019	20190003139	-4	-13
09-09-2019	8U00183115	62,50	10432 - TIM S.p.a.	03-10-2019	15-10-2019	11-10-2019	20190003139	-4	-250
09-09-2019	8U00183164	3.262,91	10432 - TIM S.p.a.	03-10-2019	15-10-2019	11-10-2019	20190003139	-4	-13,052
09-09-2019	8U00183524	145,60	10432 - TIM S.p.a.	03-10-2019	15-10-2019	11-10-2019	20190003139	-4	-582
09-09-2019	8U00183722	100,58	10432 - TIM S.p.a.	03-10-2019	15-10-2019	11-10-2019	20190003139	-4	-402
09-09-2019	8U00184038	129,74	10432 - TIM S.p.a.	03-10-2019	15-10-2019	11-10-2019	20190003139	-4	-519
09-09-2019	8U00184332	62,50	10432 - TIM S.p.a.	03-10-2019	18-10-2019	11-10-2019	20190003139	-7	-438
09-09-2019	8U00182957	62,50	10432 - TIM S.p.a.	03-10-2019	15-10-2019	11-10-2019	20190003139	-4	-250
05-10-2019	15-2019	17.070,00	35894 - EMMELLEGI DI LO GULLO MAURIZIO	08-10-2019	06-11-2019	14-10-2019	20190003145	-23	-392,610
08-10-2019	17	4.440,78	37024 - SCULCO PIETRO	14-10-2019	08-11-2019	15-10-2019	20190003165	-24	-106,579
07-10-2019	FATPA 11_19	1.480,26	37025 - GIUSTO ROCCO	14-10-2019	07-11-2019	15-10-2019	20190003166	-23	-34,046
07-10-2019	FATPA 12_19	1.480,26	37025 - GIUSTO ROCCO	14-10-2019	07-11-2019	15-10-2019	20190003167	-23	-34,046
07-10-2019	FATPA 13_19	1.480,26	37025 - GIUSTO ROCCO	14-10-2019	07-11-2019	15-10-2019	20190003168	-23	-34,046
30-07-2019	1/001	433,24	54338 - DI IORGI GIUSEPPE	09-08-2019	29-08-2019	15-10-2019	20190003169	47	20,362
30-09-2019	PA 77/19	1.187,50	54179 - PULIVERDE SRL	02-10-2019	31-10-2019	16-10-2019	20190003173	-15	-17,813
30-09-2019	862	261,25	54179 - PULIVERDE SRL	02-10-2019	31-10-2019	16-10-2019	20190003174	-15	-3,919
30-09-2019	862	350,00	54698 - Ti froma srl	04-10-2019	01-11-2019	16-10-2019	20190003176	-16	-5,600
09-10-2019	FPA 2/19	1.349,99	50580 - SCALISE VINCENZO	10-10-2019	09-11-2019	16-10-2019	20190003177	-24	-32,400
29-11-2018	30	5.454,55	35015 - LO GULLO ANDREA	04-12-2018	30-12-2018	16-10-2019	20190003184	290	1.581,820
08-04-2019	02/PA	1.367,54	30720 - STAFFA FRANCESCO	11-04-2019	09-05-2019	16-10-2019	20190003185	160	218,806
30-07-2019	04/PA	16.814,27	30720 - STAFFA FRANCESCO	01-08-2019	30-08-2019	16-10-2019	20190003185	47	790,271
28-06-2019	6	5.454,55	35281 - PAGLIARO COSTRUZIONI S.R.L.	08-07-2019	07-08-2019	16-10-2019	20190003186	70	381,819
12-09-2019	FPA 16/19	5.454,54	30877 - BAFFA COSMO IMPRESA LL. PP.	18-09-2019	13-10-2019	16-10-2019	20190003187	3	16,364
14-10-2019	003069249768	21,02	11901 - ENEL ENERGIA S.p.a.	17-10-2019	15-11-2019	17-10-2019	20190003189	-29	-610

Tempestività Tempi medi di pagamento D.P.C.M. art. 9 del 22/09/2014


Per Note Pagate dal 01-01-2019 al 31-12-2019 - Data Pagamento = data mandato

Data Fattura	Numero Fattura	Importo. Pagamento (a)	Creditore	Data Registraz.ne	Data Scadenza (b)	Data Pagamento (c)	Numero Mandato	Differenza in GG tra pagamento e scadenza (d = c-b)	Ritardo Ponderato (a) x (d)
14-10-2019	003069249769	564,19	11901 - ENEL ENERGIA s.p.a.	17-10-2019	15-11-2019	17-10-2019	20190003189	-29	-16.362
14-10-2019	003069249767	94,76	11901 - ENEL ENERGIA s.p.a.	17-10-2019	15-11-2019	17-10-2019	20190003189	-29	-2.748
20-09-2019	FATTIPA 12_19	1.850,00	10518 - F. ILIPIERO E FRANCO CRITELLI s.r.l.	17-10-2019	14-11-2019	17-10-2019	20190003190	-28	-51.800
03-10-2019	30	4.400,00	30940 - 2C COSTRUZIONI S.R.L.	08-10-2019	03-11-2019	17-10-2019	20190003193	-17	-74.800
10-10-2019	796143850211744	778,78	11980 - ENEL SERVIZIO ELETTRICO s.p.a.	17-10-2019	10-11-2019	17-10-2019	20190003194	-24	-18.691
03-10-2019	FATTIPA 5_19	13.158,00	40255 - F.LLI NAIMO S.R.L.	15-10-2019	03-11-2019	18-10-2019	20190003197	-16	-210.528
03-10-2019	FATTIPA 7_19	39.200,00	35900 - FUSARO FRANCESCO IMPRESA LL. PP.	08-10-2019	03-11-2019	22-10-2019	20190003199	-12	-470.400
03-10-2019	FATTIPA 7_19	58.800,00	35900 - FUSARO FRANCESCO IMPRESA LL. PP.	08-10-2019	03-11-2019	22-10-2019	20190003200	-12	-705.600
15-10-2019	23/2019	252,29	39778 - SINDONA FOTO DI SINDONA DOMENICO	21-10-2019	15-11-2019	22-10-2019	20190003202	-24	-6.055
03-09-2019	15/001	16.568,61	36542 - FABITEC IMPIANTI ELETTRICI di Maurizio Fabiano	09-09-2019	03-10-2019	23-10-2019	20190003204	20	331.372
03-09-2019	15/001	7.100,83	36542 - FABITEC IMPIANTI ELETTRICI di Maurizio Fabiano	09-09-2019	03-10-2019	23-10-2019	20190003205	20	142.017
21-10-2019	113	7.763,08	17867 - SAF COSTRUZIONI GENERALI s.r.l.	22-10-2019	20-11-2019	25-10-2019	20190003345	-26	-201.580
21-10-2019	113	12.691,56	17867 - SAF COSTRUZIONI GENERALI s.r.l.	22-10-2019	20-11-2019	25-10-2019	20190003346	-26	-329.981
21-10-2019	114	42.095,36	17867 - SAF COSTRUZIONI GENERALI s.r.l.	22-10-2019	20-11-2019	25-10-2019	20190003347	-26	-1.094.479
09-08-2019	6820190814000203	621,94	10432 - TIM s.p.a.	26-08-2019	23-09-2019	28-10-2019	20190003350	35	21.768
03-09-2019	6820190914000086	9,13	10432 - TIM s.p.a.	23-09-2019	02-11-2019	28-10-2019	20190003353	-5	-46
14-10-2019	02/2019	596,25	35032 - SOGECO S.R.L. - SOCIETA' GENERALE COSTRUZIONI	15-10-2019	14-11-2019	28-10-2019	20190003355	-17	-10.136
16-10-2019	48/PA	7.455,04	30780 - COSTRUZIONI EDILI 2001 s.r.l.	17-10-2019	15-11-2019	28-10-2019	20190003356	-18	-134.191
08-08-2019	6820190814000199	3.774,18	10432 - TIM s.p.a.	26-08-2019	07-10-2019	28-10-2019	20190003359	21	79.258
08-08-2019	6820190814000197	3.478,76	10432 - TIM s.p.a.	26-08-2019	07-10-2019	28-10-2019	20190003360	21	73.054
08-10-2019	22PA/2019	12.687,18	39158 - SOCEA SRL	16-10-2019	08-11-2019	30-10-2019	20190003367	-9	-114.185
14-10-2019	003069249771	6.173,72	11901 - ENEL ENERGIA s.p.a.	22-10-2019	15-11-2019	30-10-2019	20190003369	-16	-98.780
16-10-2019	FATTIPA 8_19	24.703,21	35900 - FUSARO FRANCESCO IMPRESA LL. PP.	22-10-2019	16-11-2019	30-10-2019	20190003371	-17	-419.955
14-08-2019	301980206994	890,09	10432 - TIM s.p.a.	02-09-2019	13-10-2019	30-10-2019	20190003375	17	15.132
03-09-2019	6820190914000111	172,89	10432 - TIM s.p.a.	23-09-2019	02-11-2019	30-10-2019	20190003376	-3	-519
04-09-2019	FT_PA63	67.980,73	30839 - GUERRISI COSTRUZIONI S.A.S.	10-09-2019	05-10-2019	30-10-2019	20190003377	25	1.699.518
04-09-2019	FT_PA63	56.319,27	30839 - GUERRISI COSTRUZIONI S.A.S.	10-09-2019	05-10-2019	30-10-2019	20190003378	25	1.407.982
31-07-2018	2	1.965,00	11182 - MAGGIOLI SPA	31-10-2019	01-09-2018	31-10-2019	20190003389	425	835.125
30-11-2018	0002150360	4.196,80	11182 - MAGGIOLI SPA	25-12-2018	09-01-2019	31-10-2019	20190003390	295	1.238.056
25-06-2018	0004501700	560,00	11182 - MAGGIOLI SPA	12-07-2018	31-07-2018	31-10-2019	20190003397	457	255.920
11-10-2019	FPA 109/19	990,83	52966 - CIRIANNI ROCCO	15-10-2019	13-11-2019	04-11-2019	20190003433	-9	-8.917
11-10-2019	FPA 109/19	217,98	52966 - CIRIANNI ROCCO	15-10-2019	13-11-2019	04-11-2019	20190003434	-9	-1.962
31-10-2019	136/2019	3.150,00	52496 - CCM SERVICE S.R.L.	05-11-2019	01-12-2019	05-11-2019	20190003457	-26	-81.900
31-10-2019	136/2019	693,00	52496 - CCM SERVICE S.R.L.	05-11-2019	01-12-2019	05-11-2019	20190003458	-26	-18.018
15-10-2019	309	1.395,00	54015 - PULY PROFESSIONAL SRL	22-10-2019	15-11-2019	05-11-2019	20190003461	-10	-13.950
15-10-2019	309	306,90	54015 - PULY PROFESSIONAL SRL	22-10-2019	15-11-2019	05-11-2019	20190003462	-10	-3.069
29-10-2019	330	1.395,00	54015 - PULY PROFESSIONAL SRL	05-11-2019	29-11-2019	05-11-2019	20190003463	-24	-33.480
29-10-2019	330	306,90	54015 - PULY PROFESSIONAL SRL	05-11-2019	29-11-2019	05-11-2019	20190003465	-24	-7.366
13-06-2019	FPA 6/19	4.000,00	35930 - BUL SERVIZI INFORMATICI & SOLUZIONI TECNOLOGICHE S.A.S.	17-06-2019	13-07-2019	06-11-2019	20190003466	116	464.000
29-10-2019	1010576745	418,47	16699 - KYOCERA DOCUMENT SOLUTIONS ITALIA s.p.a.	04-11-2019	30-11-2019	06-11-2019	20190003467	-24	-10.043
31-10-2019	80/PA	115,01	11926 - ELIOLABOR s.a.s. di Flavia Mancuso & C.	05-11-2019	04-12-2019	06-11-2019	20190003478	-28	-3.220

Tempestività Tempi medi di pagamento D.P.C.M. art. 9 del 22/09/2014

Per Note Pagate dal 01-01-2019 al 31-12-2019 - Data Pagamento = data mandato

Data Fattura	Numero Fattura	Importo Pagamento (a)	Creditore	Data Registraz.ne	Data Scadenza (b)	Data Pagamento (c)	Numero Mandato	Differenza in GG tra pagamento e scadenza (d = c-b)	Ritardo Ponderato (a) x (d)
14-10-2019	7X03900850	623,60	10432 - TIM s.p.a.	05-11-2019	28-11-2019	06-11-2019	20190003479	-22	-13.719
27-06-2019	FATPA_1_19	2.567,84	10740 - FULGINITI VINCENZO	04-07-2019	27-07-2019	07-11-2019	20190003483	103	264.488
27-06-2019	FATPA_1_19	23.455,90	10740 - FULGINITI VINCENZO	04-07-2019	27-07-2019	07-11-2019	20190003484	103	2.415.958
14-06-2019	7X02559675	30,49	10432 - TIM s.p.a.	03-07-2019	19-07-2019	11-11-2019	20190003504	115	3.506
14-06-2019	7X03337625	48,43	10432 - TIM s.p.a.	10-09-2019	25-09-2019	11-11-2019	20190003504	47	2.276
14-10-2019	7X04139954	125,64	10432 - TIM s.p.a.	08-11-2019	28-11-2019	11-11-2019	20190003504	-17	-2.136
28-10-2019	301980220027	59,23	10432 - TIM s.p.a.	08-11-2019	13-12-2019	11-11-2019	20190003505	-32	-1.895
28-10-2019	301980220024	69,07	10432 - TIM s.p.a.	08-11-2019	13-12-2019	11-11-2019	20190003505	-32	-2.210
28-10-2019	301980220018	59,99	10432 - TIM s.p.a.	08-11-2019	13-12-2019	11-11-2019	20190003505	-32	-1.920
28-10-2019	301980220020	38,56	10432 - TIM s.p.a.	08-11-2019	13-12-2019	11-11-2019	20190003505	-32	-1.234
28-10-2019	301980220022	7,58	10432 - TIM s.p.a.	08-11-2019	13-12-2019	11-11-2019	20190003506	-32	-243
28-10-2019	301980220022	70,54	10432 - TIM s.p.a.	08-11-2019	13-12-2019	11-11-2019	20190003507	-32	-2.257
28-10-2019	301980220040	68,91	10432 - TIM s.p.a.	08-11-2019	13-12-2019	11-11-2019	20190003509	-32	-2.205
28-10-2019	301980220036	78,17	10432 - TIM s.p.a.	08-11-2019	13-12-2019	11-11-2019	20190003509	-32	-2.501
28-10-2019	301980220039	49,24	10432 - TIM s.p.a.	08-11-2019	13-12-2019	11-11-2019	20190003509	-32	-1.576
28-10-2019	301980220030	39,59	10432 - TIM s.p.a.	08-11-2019	13-12-2019	11-11-2019	20190003510	-32	-1.267
28-10-2019	301980220029	48,61	10432 - TIM s.p.a.	08-11-2019	13-12-2019	11-11-2019	20190003510	-32	-1.556
28-10-2019	301980220023	68,28	10432 - TIM s.p.a.	08-11-2019	13-12-2019	11-11-2019	20190003510	-32	-2.185
28-10-2019	301980220031	59,07	10432 - TIM s.p.a.	08-11-2019	13-12-2019	11-11-2019	20190003510	-32	-1.890
11-10-2019	51/EL	160,00	55413 - BPRINT CENTRO STAMPA S.A.S.	21-10-2019	15-11-2019	11-11-2019	20190003511	-4	-640
30-10-2019	3/EI	-160,00	55413 - BPRINT CENTRO STAMPA S.A.S.	05-11-2019	30-11-2019	11-11-2019	20190003511	-19	3.040
30-10-2019	58/EL	160,00	55413 - BPRINT CENTRO STAMPA S.A.S.	05-11-2019	30-11-2019	11-11-2019	20190003511	-19	-3.040
10-11-2019	796143850211745	700,95	11980 - ENEL SERVIZIO ELETTRICO s.p.a.	11-11-2019	11-12-2019	11-11-2019	20190003562	-30	-21.029
14-10-2019	003069249766	468,66	35766 - ENEL ENERGIA (DISTRETTO DI REGGIO CALABRIA)	16-10-2019	15-11-2019	11-11-2019	20190003565	-4	-1.875
10-11-2019	791525000000315	51,81	11980 - ENEL SERVIZIO ELETTRICO s.p.a.	11-11-2019	11-12-2019	11-11-2019	20190003566	-30	-1.554
05-11-2019	FPA 4/19	5.559,84	50573 - LEROSE MICHELE	11-11-2019	06-12-2019	11-11-2019	20190003567	-25	-138.996
31-10-2019	PA 83/19	1.187,50	54179 - PULIVERDE SRL	05-11-2019	30-11-2019	11-11-2019	20190003568	-19	-22.563
31-10-2019	PA 83/19	261,25	54179 - PULIVERDE SRL	05-11-2019	30-11-2019	11-11-2019	20190003569	-19	-4.964
04-11-2019	1562-670000-2019-FT	52,40	35968 - INPS - Visite fiscali	07-11-2019	05-12-2019	12-11-2019	20190003570	-23	-1.205
31-10-2019	329/2019	470,00	35932 - CABAR SRL	11-11-2019	07-12-2019	12-11-2019	20190003573	-25	-11.750
05-11-2019	FATPA_1_19	59.502,24	35191 - IMPRESA EDILE TRIPODI ANTONINO	07-11-2019	05-12-2019	12-11-2019	20190003574	-23	-1.368.552
06-11-2019	1/4	25.659,20	14118 - EDILSIDER s.r.l.	07-11-2019	06-12-2019	12-11-2019	20190003576	-25	-641.480
05-11-2019	152	12.395,69	28610 - EDIL TRE COSTRUZIONI DI PERRI GIOVANNA	06-11-2019	06-12-2019	12-11-2019	20190003577	-24	-297.497
19-10-2019	AL19651651	1.385,80	30729 - VODAFONE ITALIA s.p.a	21-10-2019	20-11-2019	13-11-2019	20190003586	-7	-9.701
08-11-2019	FPA 120/19	990,83	52966 - CIRIANNI ROCCO	11-11-2019	08-12-2019	13-11-2019	20190003589	-25	-24.771
08-11-2019	FPA 120/19	217,98	52966 - CIRIANNI ROCCO	11-11-2019	08-12-2019	13-11-2019	20190003590	-25	-5.450
18-09-2019	2019112698	2.817,32	35614 - POSTEL S.P.A. - SOCIETA' CON SOCIO UNICO	04-10-2019	24-10-2019	14-11-2019	20190003596	21	59.164
24-10-2019	2019113834	1.382,74	35614 - POSTEL S.P.A. - SOCIETA' CON SOCIO UNICO	06-11-2019	28-11-2019	14-11-2019	20190003596	-18	-19.358
11-11-2019	43/19/PA	8.200,00	55924 - SIMAR LIFT SAS DI ISABELLA ANGOITI E G.	14-11-2019	12-12-2019	14-11-2019	20190003600	-28	-229.600
30-09-2019	157/B	85,10	53523 - LA NOTIFICA SRLS	15-10-2019	06-11-2019	14-11-2019	20190003601	8	681
31-10-2019	182/B	487,92	53523 - LA NOTIFICA SRLS	06-11-2019	05-12-2019	14-11-2019	20190003601	-21	-10.246
11-11-2019	21	3.640,00	37026 - PICCARRETA SAVERIO	14-11-2019	11-12-2019	14-11-2019	20190003603	-27	-98.280



Tempestività Tempi medi di pagamento D.P.C.M. art. 9 del 22/09/2014

Per Note Pagate dal 01-01-2019 al 31-12-2019 - Data Pagamento = data mandato

Data Fattura	Numero Fattura	Importo Pagamento (a)	Creditore	Data Registraz.ne	Data Scadenza (b)	Data Pagamento (c)	Numero Mandato	Differenza in GG tra pagamento e scadenza (d = c-b)	Ritardo Ponderato (a) x (d)
08-11-2019	912	289,00	35267 - DUPLITALIA DI SALVATORE LAURO	13-11-2019	11-12-2019	15-11-2019	20190003607	-26	-7.514
25-10-2019	FPA 11/19	18.181,82	55653 - TECNOIMPIANTI C.R.E.	31-10-2019	29-11-2019	15-11-2019	20190003608	-14	-254.545
21-10-2019	2019400592	4.422,18	35614 - POSTEL S.P.A. - SOCIETA' CON SOCIO UNICO	06-11-2019	22-11-2019	15-11-2019	20190003609	-7	-30.955
30-07-2019	04/PA	1.818,18	30720 - STAFFA FRANCESCO	01-08-2019	30-08-2019	18-11-2019	20190003611	80	145.454
12-09-2019	5	71.276,91	53562 - DE MARCO COSTRUZIONI S.R.L.	24-09-2019	13-10-2019	19-11-2019	20190003614	37	2.637.246
17-09-2019	7/PA	29.996,45	17106 - BELCASTRO ROSARIO	24-09-2019	18-10-2019	19-11-2019	20190003615	32	959.886
03-10-2019	FATTIPA 18_19	60,00	30198 - PC KING DI MASSIMO BASILE	04-10-2019	03-11-2019	19-11-2019	20190003626	16	960
05-11-2019	FATTIPA 21_19	60,00	30198 - PC KING DI MASSIMO BASILE	06-11-2019	05-12-2019	19-11-2019	20190003626	-16	-960
14-11-2019	003076142101	65,71	11901 - ENEL ENERGIA s.p.a.	19-11-2019	18-12-2019	20-11-2019	20190003644	-28	-1.840
14-11-2019	003076142103	644,45	11901 - ENEL ENERGIA s.p.a.	19-11-2019	18-12-2019	20-11-2019	20190003644	-28	-18.045
14-11-2019	003076142102	20,65	11901 - ENEL ENERGIA s.p.a.	19-11-2019	18-12-2019	20-11-2019	20190003644	-28	-578
14-11-2019	003076142105	4.268,42	11901 - ENEL ENERGIA s.p.a.	20-11-2019	18-12-2019	22-11-2019	20190003712	-26	-110.979
11-11-2019	8U00222049	249,15	10432 - TIM s.p.a.	19-11-2019	18-12-2019	22-11-2019	20190003715	-26	-6.478
11-11-2019	8N00335299	4,51	10432 - TIM s.p.a.	19-11-2019	18-12-2019	22-11-2019	20190003716	-26	-117
11-11-2019	8U00221770	134,92	10432 - TIM s.p.a.	19-11-2019	18-12-2019	22-11-2019	20190003717	-26	-3.508
11-11-2019	8U00221021	470,14	10432 - TIM s.p.a.	19-11-2019	18-12-2019	22-11-2019	20190003718	-26	-12.224
11-11-2019	8U00221821	266,90	10432 - TIM s.p.a.	19-11-2019	18-12-2019	22-11-2019	20190003719	-26	-6.939
11-11-2019	8U00221601	77,33	10432 - TIM s.p.a.	19-11-2019	18-12-2019	22-11-2019	20190003720	-26	-2.011
11-11-2019	8U00222103	226,71	10432 - TIM s.p.a.	19-11-2019	18-12-2019	22-11-2019	20190003721	-26	-5.894
11-11-2019	8U00221335	462,92	10432 - TIM s.p.a.	19-11-2019	18-12-2019	22-11-2019	20190003722	-26	-12.036
11-11-2019	8U00221428	149,80	10432 - TIM s.p.a.	19-11-2019	18-12-2019	22-11-2019	20190003723	-26	-3.895
09-11-2019	556/3	181,68	46020 - CONGESI - SERVIZIO IDRICO INTEGRATO	22-11-2019	20-12-2019	25-11-2019	20190003744	-25	-4.542
14-11-2019	003076142100	321,60	35766 - ENEL ENERGIA (DISTRETTO DI REGGIO CALABRIA)	19-11-2019	18-12-2019	25-11-2019	20190003745	-23	-7.397
28-10-2019	433	1.487,54	51404 - LO SCHIAVO ANTONIO MARIA	06-11-2019	06-12-2019	25-11-2019	20190003746	-11	-16.363
13-11-2019	682019114001056	152,44	10432 - TIM s.p.a.	25-11-2019	13-01-2020	26-11-2019	20190003770	-48	-7.317
15-11-2019	682019114001263	242,77	10432 - TIM s.p.a.	25-11-2019	14-01-2020	26-11-2019	20190003770	-49	-11.896
15-11-2019	682019114001265	250,38	10432 - TIM s.p.a.	25-11-2019	14-01-2020	26-11-2019	20190003770	-49	-12.269
15-11-2019	682019114001253	113,30	10432 - TIM s.p.a.	25-11-2019	14-01-2020	26-11-2019	20190003770	-49	-5.552
15-11-2019	682019114001239	210,58	10432 - TIM s.p.a.	25-11-2019	14-01-2020	26-11-2019	20190003771	-49	-10.318
15-11-2019	682019114001242	234,00	10432 - TIM s.p.a.	25-11-2019	14-01-2020	26-11-2019	20190003772	-49	-11.466
13-11-2019	682019114001020	270,01	10432 - TIM s.p.a.	25-11-2019	12-01-2020	26-11-2019	20190003773	-47	-12.690
13-11-2019	682019114001038	337,74	10432 - TIM s.p.a.	25-11-2019	12-01-2020	26-11-2019	20190003773	-47	-15.874
13-11-2019	682019114001021	149,80	10432 - TIM s.p.a.	25-11-2019	12-01-2020	26-11-2019	20190003773	-47	-14.927
15-11-2019	682019114001256	111,96	10432 - TIM s.p.a.	25-11-2019	14-01-2020	26-11-2019	20190003773	-49	-5.486
15-11-2019	682019114001255	246,90	10432 - TIM s.p.a.	25-11-2019	14-01-2020	26-11-2019	20190003773	-49	-12.098
15-11-2019	682019114001257	253,72	10432 - TIM s.p.a.	25-11-2019	14-01-2020	26-11-2019	20190003773	-49	-12.432
13-11-2019	682019114001017	128,22	10432 - TIM s.p.a.	25-11-2019	12-01-2020	26-11-2019	20190003774	-47	-6.026
13-11-2019	682019114001255	253,61	10432 - TIM s.p.a.	25-11-2019	12-01-2020	26-11-2019	20190003774	-47	-11.920
13-11-2019	682019114001008	245,01	10432 - TIM s.p.a.	25-11-2019	12-01-2020	26-11-2019	20190003774	-47	-11.515
13-11-2019	682019114001018	169,15	10432 - TIM s.p.a.	25-11-2019	12-01-2020	26-11-2019	20190003774	-47	-7.950
14-11-2019	682019114001091	251,50	10432 - TIM s.p.a.	25-11-2019	15-01-2020	26-11-2019	20190003774	-50	-12.575

Tempestività Tempi medi di pagamento D.P.C.M. art. 9 del 22/09/2014

Per Note Pagate dal 01-01-2019 al 31-12-2019 - Data Pagamento = data mandato

Data Fattura	Numero Fattura	Importo Pagamento (a)	Creditore	Data Registraz.ne	Data Scadenza (b)	Data Pagamento (c)	Numero Mandato	Differenza in GG tra pagamento e scadenza (d = c-b)	Ritardo Ponderato (a) x (d)
15-11-2019	6820191114001236	152,99	10432 - TIM s.p.a.	25-11-2019	14-01-2020	26-11-2019	20190003774	-49	-7.497
15-11-2019	6820191114001237	108,45	10432 - TIM s.p.a.	25-11-2019	14-01-2020	26-11-2019	20190003774	-49	-5.314
15-11-2019	6820191114001235	223,11	10432 - TIM s.p.a.	25-11-2019	14-01-2020	26-11-2019	20190003774	-49	-10.932
24-10-2019	2019113832	682,18	35614 - POSTEL S.P.A. - SOCIETA' CON SOCIO UNICO	06-11-2019	28-11-2019	26-11-2019	20190003777	-2	-1.364
20-11-2019	2019115117	127,09	35614 - POSTEL S.P.A. - SOCIETA' CON SOCIO UNICO	26-11-2019	26-12-2019	26-11-2019	20190003778	-30	-3.813
15-11-2019	43	984,00	35276 - SOCIETA' COOPERATIVA OMNIA RES	21-11-2019	15-12-2019	26-11-2019	20190003779	-19	-18.696
20-11-2019	17PA	12.244,27	35018 - BLU COSTRUZIONI	22-11-2019	20-12-2019	28-11-2019	20190003794	-22	-269.374
20-11-2019	17PA	1.025,73	35018 - BLU COSTRUZIONI	22-11-2019	20-12-2019	28-11-2019	20190003795	-22	-22.566
15-11-2019	FPA 14/19	12.470,22	55653 - TECNOIMPIANTI C.R.E.	19-11-2019	15-12-2019	29-11-2019	20190003831	-16	-199.524
25-11-2019	07PA	24.100,00	30720 - STAFFA FRANCESCO	26-11-2019	26-12-2019	29-11-2019	20190003832	-27	-650.700
21-11-2019	34	1.005,23	30940 - 2C COSTRUZIONI S.R.L.	26-11-2019	22-12-2019	29-11-2019	20190003833	-23	-23.120
05-12-2018	2	2.167,17	35345 - CANONACO GENNARO	11-12-2018	06-01-2019	02-12-2019	20190003835	330	715.166
05-12-2018	2	10.284,20	35345 - CANONACO GENNARO	11-12-2018	06-01-2019	02-12-2019	20190003836	330	3.393.786
21-02-2019	FPA 1/19	4.000,00	29640 - SCARCELLI TULLIO	27-02-2019	24-03-2019	02-12-2019	20190003837	253	1.012.000
21-02-2019	FPA 1/19	417,00	29640 - SCARCELLI TULLIO	27-02-2019	24-03-2019	02-12-2019	20190003838	253	105.501
24-04-2019	4	2.800,00	46998 - LE ROSE VINCENZO	06-05-2019	05-06-2019	02-12-2019	20190003839	180	504.000
06-05-2019	01/E	3.000,00	45104 - GRECO PASQUALE	22-05-2019	21-06-2019	02-12-2019	20190003840	164	492.000
19-05-2019	16/FE	5.661,54	46075 - NOCITO MARIO	04-06-2019	20-06-2019	02-12-2019	20190003841	165	934.154
19-05-2019	16/FE	977,00	46075 - NOCITO MARIO	04-06-2019	20-06-2019	02-12-2019	20190003842	165	161.205
23-05-2019	FATPA 1_19	3.500,00	52396 - GALLUCCIERCOLE	04-06-2019	27-06-2019	02-12-2019	20190003843	158	553.000
05-06-2019	FPA 1/19	4.800,00	52967 - GRECO EUGENIO	25-06-2019	24-07-2019	02-12-2019	20190003844	131	628.800
01-07-2019	15	5.667,70	45301 - MONTUORI MAURIZIO	12-07-2019	07-08-2019	02-12-2019	20190003845	117	663.121
01-07-2019	15	1.013,00	45301 - MONTUORI MAURIZIO	12-07-2019	07-08-2019	02-12-2019	20190003846	117	118.521
31-07-2019	00002/PA	4.864,78	46076 - BASTA GIORGIO	12-08-2019	30-08-2019	02-12-2019	20190003847	94	457.289
12-08-2019	FPA 1/19	4.855,94	54383 - FILICE ANTONIO	20-08-2019	18-09-2019	02-12-2019	20190003848	75	364.196
05-11-2019	18	4.064,38	42086 - FORTE GIUSEPPE	19-11-2019	19-12-2019	02-12-2019	20190003851	-17	-69.094
14-03-2019	45	5.737,70	44094 - SINAPSYS SRL	28-03-2019	13-05-2019	02-12-2019	20190003852	203	1.164.753
31-07-2019	FE/2019/0127	164,00	53522 - ULTIMO MIGLIO SRL	03-10-2019	30-10-2019	02-12-2019	20190003854	33	5.412
30-09-2019	FE/2019/0159	138,30	53522 - ULTIMO MIGLIO SRL	10-10-2019	31-10-2019	02-12-2019	20190003854	32	4.426
26-09-2019	1010568158	80,64	16699 - KYOCERA DOCUMENT SOLUTIONS ITALIA s.p.a.	10-10-2019	31-10-2019	02-12-2019	20190003855	32	2.580
31-01-2018	10	1.604,99	27769 - EUROSERVICES SRL	19-02-2018	04-03-2018	02-12-2019	20190003856	638	1.023.984
28-02-2018	43	1.604,99	27769 - EUROSERVICES SRL	21-03-2018	05-04-2018	02-12-2019	20190003856	606	972.624
31-01-2018	10	353,10	27769 - EUROSERVICES SRL	19-02-2018	04-03-2018	02-12-2019	20190003857	638	225.278
28-02-2018	43	353,10	27769 - EUROSERVICES SRL	21-03-2018	05-04-2018	02-12-2019	20190003857	606	213.979
08-04-2019	54/FE	1.013,62	37994 - FIDES SERVICE SAS	02-05-2019	18-05-2019	02-12-2019	20190003858	198	200.697
08-04-2019	54/FE	223,00	37994 - FIDES SERVICE SAS	02-05-2019	18-05-2019	02-12-2019	20190003859	198	44.154
08-05-2019	77/FE	1.013,62	37994 - FIDES SERVICE SAS	20-05-2019	19-06-2019	02-12-2019	20190003860	166	168.261
08-05-2019	77/FE	223,00	37994 - FIDES SERVICE SAS	20-05-2019	19-06-2019	02-12-2019	20190003861	166	37.018
29-06-2019	2019 176/e	1.308,92	52465 - SPROVIERE PRONTO SERVICE SERVIZI ECOLOGICI S.R.L.	22-07-2019	04-08-2019	03-12-2019	20190003863	121	158.379
29-06-2019	2019 176/e	287,96	52465 - SPROVIERE PRONTO SERVICE SERVIZI ECOLOGICI S.R.L.	22-07-2019	04-08-2019	03-12-2019	20190003865	121	34.843

Tempestività Tempi medi di pagamento D.P.C.M. art. 9 del 22/09/2014

Per Note Pagate dal 01-01-2019 al 31-12-2019 - Data Pagamento = data mandato

Data Fattura	Numero Fattura	Importo Pagamento (a)	Creditore	Data Registraz.ne	Data Scadenza (b)	Data Pagamento (c)	Numero Mandato	Differenza in GG tra pagamento e scadenza (d = c-b)	Ritardo Ponderato (a) x (d)
18-07-2019	2019 200/e	995,00	52465 - SPROVIERE PRONTO SERVICE SERVIZI ECOLOGICI S.R.L.	01-08-2019	17-08-2019	03-12-2019	20190003866	108	107.460
18-07-2019	2019 200/e	218,90	52465 - SPROVIERE PRONTO SERVICE SERVIZI ECOLOGICI S.R.L.	01-08-2019	17-08-2019	03-12-2019	20190003867	108	23.641
30-11-2019	147/2019	3.150,00	52496 - CCM SERVICE S.R.L.	03-12-2019	01-01-2020	03-12-2019	20190003879	-29	-91.350
30-11-2019	147/2019	693,00	52496 - CCM SERVICE S.R.L.	03-12-2019	01-01-2020	03-12-2019	20190003881	-29	-20.097
27-11-2019	13	26.184,87	35281 - PAGLIARO COSTRUZIONI S.R.L.	29-11-2019	28-12-2019	04-12-2019	20190003897	-24	-628.437
29-10-2019	289/FE	2.500,00	30942 - NUOVA ALFA CALABRA s.r.l.s.	12-11-2019	28-11-2019	04-12-2019	20190003899	6	15.000
12-11-2019	FATPA 24_19	5.709,60	38239 - SPATARO GIOVANNI	29-11-2019	28-12-2019	05-12-2019	20190003921	-23	-131.321
22-11-2019	FATPA 13_16	11.585,75	35012 - MIRACCO GENNARO	22-03-2017	29-12-2016	05-12-2019	20190003922	1.071	12.408.338
20-11-2019	206/PA	1.088,00	36025 - ALL OFFICE di Perrone Patrizia	02-12-2019	31-12-2019	06-12-2019	20190003925	-25	-27.200
05-12-2019	22/2019	786,97	46430 - SIPOLI GIOVANNI ETTORE	06-12-2019	05-01-2020	06-12-2019	20190003927	-30	-23.609
03-12-2019	1/PA	3.896,57	54697 - MACRI' GIOVANNA	05-12-2019	02-01-2020	06-12-2019	20190003928	-27	-105.207
29-11-2019	90/PA	460,73	11926 - ELIOLABOR s.a.s. di Flavia Mancuso & C.	06-12-2019	29-12-2019	06-12-2019	20190003936	-23	-10.597
29-11-2019	91/PA	2.208,70	11926 - ELIOLABOR s.a.s. di Flavia Mancuso & C.	06-12-2019	29-12-2019	06-12-2019	20190003937	-23	-50.800
05-12-2019	21	347,74	52179 - CAUTELA MARCO	06-12-2019	05-01-2020	09-12-2019	20190003940	-27	-9.389
12-11-2019	6820191114000841	129,26	10432 - TIM s.p.a.	26-11-2019	11-01-2020	09-12-2019	20190003942	-33	-4.266
12-11-2019	6820191114000832	235,37	10432 - TIM s.p.a.	26-11-2019	11-01-2020	09-12-2019	20190003942	-33	-7.767
13-11-2019	6820191114001014	154,71	10432 - TIM s.p.a.	26-11-2019	12-01-2020	09-12-2019	20190003942	-34	-5.260
13-11-2019	6820191114001015	219,48	10432 - TIM s.p.a.	26-11-2019	12-01-2020	09-12-2019	20190003942	-34	-7.462
12-11-2019	6820191114000846	257,73	10432 - TIM s.p.a.	26-11-2019	11-01-2020	09-12-2019	20190003943	-33	-8.505
12-11-2019	6820191114000840	807,82	10432 - TIM s.p.a.	26-11-2019	11-01-2020	09-12-2019	20190003943	-33	-26.658
12-11-2019	6820191114000847	783,32	10432 - TIM s.p.a.	26-11-2019	11-01-2020	09-12-2019	20190003943	-33	-25.850
13-11-2019	6820191114001022	118,78	10432 - TIM s.p.a.	26-11-2019	12-01-2020	09-12-2019	20190003943	-34	-4.039
13-11-2019	292/2019/FE	11.742,36	11517 - TECNOSYS ITALIA s.r.l.	04-12-2019	03-01-2020	09-12-2019	20190003944	-25	-293.559
04-11-2019	3/188	18.800,00	11659 - DELISA s.r.l.	03-12-2019	11-12-2019	09-12-2019	20190003945	-2	-37.600
25-11-2019	FPA 18/19	14.913,74	46361 - F&G COSTRUZIONI S.R.L. A SOCIO UNICO	05-12-2019	25-12-2019	10-12-2019	20190003946	-15	-223.706
27-11-2019	203/2019	96,00	30819 - SIED IT s.r.l.	10-12-2019	08-01-2020	10-12-2019	20190003962	-29	-2.784
29-11-2018	30	9.090,91	35015 - LO GULLO ANDREA	04-12-2018	30-12-2018	10-12-2019	20190003965	345	3.136.364
12-09-2019	FPA 16/19	9.090,91	30877 - BAFFA COSMO IMPRESA LL. PP.	18-09-2019	13-10-2019	10-12-2019	20190003966	58	527.273
11-11-2019	FPA 8/19	4.000,00	35930 - BUL SERVIZI INFORMATICI & SOLUZIONI TECNOLOGICHE S.A.S.	20-11-2019	12-12-2019	10-12-2019	20190003968	-2	-8.000
29-11-2019	27PA/2019	26.368,60	39158 - SOGEA SRL	02-12-2019	01-01-2020	11-12-2019	20190003987	-21	-553.741
11-11-2019	8U00221086	3.392,91	10432 - TIM s.p.a.	02-12-2019	18-12-2019	11-12-2019	20190003988	-7	-23.750
11-11-2019	8U00221087	75,80	10432 - TIM s.p.a.	02-12-2019	18-12-2019	11-12-2019	20190003988	-7	-531
11-11-2019	8U00221543	141,30	10432 - TIM s.p.a.	02-12-2019	18-12-2019	11-12-2019	20190003988	-7	-989
11-11-2019	8U00221784	150,00	10432 - TIM s.p.a.	02-12-2019	18-12-2019	11-12-2019	20190003988	-7	-1.050
11-11-2019	8U00220885	75,80	10432 - TIM s.p.a.	02-12-2019	18-12-2019	11-12-2019	20190003988	-7	-531
11-11-2019	8U00220969	75,80	10432 - TIM s.p.a.	02-12-2019	18-12-2019	11-12-2019	20190003988	-7	-531
11-11-2019	8U00220986	75,80	10432 - TIM s.p.a.	02-12-2019	18-12-2019	11-12-2019	20190003988	-7	-531
11-11-2019	8U00220776	109,80	10432 - TIM s.p.a.	02-12-2019	18-12-2019	11-12-2019	20190003988	-7	-769
18-11-2019	953	284,00	55614 - MAXOFFICE DI ARLETTE MIREILLE BERGMAN	26-11-2019	18-12-2019	11-12-2019	20190004000	-7	-1.988
05-08-2019	105	4.000,00	35991 - PA33 s.r.l.	19-08-2019	05-09-2019	11-12-2019	20190004004	97	388.000

Tempestività Tempi medi di pagamento D.P.C.M. art. 9 del 22/09/2014

Per Note Pagate dal 01-01-2019 al 31-12-2019 - Data Pagamento = data mandato

Data Fattura	Numero Fattura	Importo Pagamento (a)	Creditore	Data Registrazione	Data Scadenza (b)	Data Pagamento (c)	Numero Mandato	Differenza in GG tra pagamento e scadenza (d = c-b)	Ritardo Ponderato (a) x (d)
15-11-2019	4626	1.018,29	43104 - LEXMEDIA SRL	22-11-2019	22-12-2019	12-12-2019	20190004005	-10	-10.183
22-10-2019	001238/2019	4.545,45	55623 - V. BINETTI ASCENSORI S.R.L.S.	30-10-2019	22-11-2019	12-12-2019	20190004006	20	90.909
28-06-2019	6	4.545,45	35281 - PAGLIARO COSTRUZIONI S.R.L.	08-07-2019	07-08-2019	12-12-2019	20190004013	127	577.272
02-12-2019	8719346660	14,84	35115 - POSTE ITALIANE SPA	03-12-2019	30-01-2020	13-12-2019	20190004014	-48	-712
30-11-2019	PA 99/19	1.187,50	54179 - PULIVERDE SRL	02-12-2019	01-01-2020	13-12-2019	20190004019	-19	-22.563
30-11-2019	PA 99/19	261,25	54179 - PULIVERDE SRL	02-12-2019	01-01-2020	13-12-2019	20190004025	-19	-4.964
30-07-2019	04/PA	4.545,45	30720 - STAFFA FRANCESCO	01-08-2019	30-08-2019	13-12-2019	20190004083	105	477.272
25-11-2019	113/001	887,50	10759 - SIMONE VINCENZO	10-12-2019	04-01-2020	16-12-2019	20190004085	-19	-16.863
21-11-2019	FPA 3/19	1.620,00	47944 - CLARIZIO GAETANO	26-11-2019	21-12-2019	16-12-2019	20190004086	-5	-8.100
09-12-2019	796143850211746	1.047,25	11980 - ENEL SERVIZIO ELETTRICO s.p.a.	13-12-2019	10-01-2020	16-12-2019	20190004087	-25	-26.181
20-11-2019	2019115118	1.300,70	35614 - POSTEL S.P.A. - SOCIETA' CON SOCIO UNICO	02-12-2019	26-12-2019	16-12-2019	20190004088	-10	-13.007
10-12-2019	FPA 135/19	990,83	52966 - CIRIANNI ROCCO	11-12-2019	10-01-2020	16-12-2019	20190004089	-25	-24.771
10-12-2019	FPA 135/19	217,98	52966 - CIRIANNI ROCCO	11-12-2019	10-01-2020	16-12-2019	20190004090	-25	-5.450
03-12-2019	G196008076	119,23	26236 - ENI GAS E LUCE S.p.a.	13-12-2019	10-01-2020	16-12-2019	20190004097	-25	-2.981
11-12-2019	003083237426	672,41	11901 - ENEL ENERGIA s.p.a.	16-12-2019	15-01-2020	16-12-2019	20190004098	-30	-20.172
11-12-2019	003083237425	20,65	11901 - ENEL ENERGIA s.p.a.	16-12-2019	15-01-2020	16-12-2019	20190004098	-30	-620
11-12-2019	003083237424	64,59	11901 - ENEL ENERGIA s.p.a.	16-12-2019	15-01-2020	16-12-2019	20190004098	-30	-1.938
10-12-2019	370	1.395,00	54015 - PULY PROFESSIONAL SRL	12-12-2019	10-01-2020	16-12-2019	20190004100	-25	-34.875
10-12-2019	370	306,90	54015 - PULY PROFESSIONAL SRL	12-12-2019	10-01-2020	16-12-2019	20190004101	-25	-7.673
11-11-2019	23	18.200,00	44219 - MAGISANO GIUSEPPE - G. M. COSTRUZIONI	26-11-2019	19-12-2019	17-12-2019	20190004103	-2	-36.400
03-12-2019	11/2019	72.400,00	56399 - PRO. & CO.GE. DI OLIVIERO ROSARIO	05-12-2019	04-01-2020	17-12-2019	20190004105	-18	-1.303.200
04-02-2019	FT_PA5	4.039,95	30839 - GUERRISI COSTRUZIONI S.A.S.	14-02-2019	06-03-2019	17-12-2019	20190004106	286	1.155.426
15-02-2019	03/2019	2.514,15	16746 - STRAFACE SALVATORE	13-03-2019	17-06-2019	17-12-2019	20190004107	183	460.089
09-12-2019	FATTPA 9_19	31.600,00	35900 - FUSARO FRANCESCO IMPRESA LL. PP.	10-12-2019	08-01-2020	17-12-2019	20190004108	-22	-695.200
11-11-2019	8U00220825	258,11	10432 - TIM s.p.a.	26-11-2019	18-12-2019	17-12-2019	20190004109	-1	-258
11-11-2019	8U00220786	293,35	10432 - TIM s.p.a.	26-11-2019	18-12-2019	17-12-2019	20190004109	-1	-293
11-11-2019	8U00220782	51,15	10432 - TIM s.p.a.	26-11-2019	18-12-2019	17-12-2019	20190004109	-1	-51
11-11-2019	8U00229344	257,73	10432 - TIM s.p.a.	26-11-2019	25-12-2019	17-12-2019	20190004109	-8	-2.082
11-11-2019	8U00221623	126,80	10432 - TIM s.p.a.	26-11-2019	18-12-2019	17-12-2019	20190004109	-1	-127
11-11-2019	8U00221464	276,71	10432 - TIM s.p.a.	26-11-2019	18-12-2019	17-12-2019	20190004109	-1	-277
11-11-2019	8U00220730	793,32	10432 - TIM s.p.a.	26-11-2019	18-12-2019	17-12-2019	20190004109	-1	-783
31-07-2019	00440	759,00	36123 - LAVANDERIE MISTER BRUNO S.R.L.	16-08-2019	31-08-2019	17-12-2019	20190004110	108	81.972
13-11-2019	FEI2019/0200	165,40	53522 - ULTIMO MIGLIO SRL	15-11-2019	13-12-2019	17-12-2019	20190004111	4	662
11-12-2019	003083237423	265,04	35766 - ENEL ENERGIA (DISTRETTO DI REGGIO CALABRIA)	16-12-2019	15-01-2020	18-12-2019	20190004138	-28	-7.421
12-12-2019	FATTPA 13_19	2.500,00	35744 - EURO EDIL IMPIANTI S.R.L.	17-12-2019	12-01-2020	19-12-2019	20190004156	-24	-60.000
11-12-2019	003083237428	2.405,64	11901 - ENEL ENERGIA s.p.a.	19-12-2019	15-01-2020	20-12-2019	20190004160	-26	-62.547
27-10-2016	FATTPA 22_16	35.681,53	30982 - A. T. I. FILIPPELLI geom. ROSARIO - RO. GU. di GUZZO R. - SGROMO geom. SEBASTIANO	03-11-2016	27-11-2016	31-12-2019	20190004547	1.129	40.284.447

TOTALI GENERALI :

5.486.078,26 (1)


Indicatore di tempestività dei pagamenti (2) / (1) :

(2) 218.441.298,44
39,82

Piano degli indicatori di bilancio
Rendiconto esercizio 2019
Indicatori sintetici

TIPOLOGIA INDICATORE		DEFINIZIONE	VALORE INDICATORE (dati percentuali)
1	Rigidità strutturale di bilancio		
1.1	Incidenza spese rigide (piano disavanzo, personale e debito) su entrate correnti	"(piano disavanzo a carico dell'esercizio + Impegni (Macroaggregati 1.1 "Redditi di lavoro dipendente" + pdc 1.02.01.01.000 "IRAP" - FPV entrata concernente il Macroagg. 1.1 + FPV personale in uscita 1.1 + 1.7 "Interessi passivi" + Titolo 4 Rimborso prestiti)) / (Accertamenti primi tre titoli Entrate)"	41,31756
2	Entrate correnti		
2.1	Incidenza degli accertamenti di parte corrente sulle previsioni iniziali di parte corrente	Totale accertamenti primi tre titoli di entrata / Stanziamenti iniziali di competenza dei primi tre titoli delle Entrate	67,08613
2.2	Incidenza degli accertamenti di parte corrente sulle previsioni definitive di parte corrente	Totale accertamenti primi tre titoli di entrata / Stanziamenti definitivi di competenza dei primi tre titoli delle Entrate	66,31607
2.3	Incidenza degli accertamenti delle entrate proprie sulle previsioni iniziali di parte corrente	Totale accertamenti (pdc E:1.01.00.00.000 "Tributi" - "Compartecip. di tributi" E:1.01.04.00.000 + E:3.00.00.00.000 "Entrate extratributarie") / Stanziamenti iniziali di competenza dei primi tre titoli delle Entrate	67,08613
2.4	Incidenza degli accertamenti delle entrate proprie sulle previsioni definitive di parte corrente	Totale accertamenti (pdc E:1.01.00.00.000 "Tributi" - "Compartecip. di tributi" E:1.01.04.00.000 + E:3.00.00.00.000 "Entrate extratributarie") / Stanziamenti definitivi di competenza dei primi tre titoli delle Entrate	66,31607
2.5	Incidenza degli incassi correnti sulle previsioni iniziali di parte corrente	Totale incassi c/competenza e c/residui dei primi tre titoli di entrata / Stanziamenti iniziali di cassa dei primi tre titoli delle Entrate	28,07655
2.6	Incidenza degli incassi correnti sulle previsioni definitive di parte corrente	Totale incassi c/competenza e c/residui primi tre titoli di entrata / Stanziamenti definitivi di cassa dei primi tre titoli delle Entrate	28,07571
2.7	Incidenza degli incassi delle entrate proprie sulle previsioni iniziali di parte corrente	Totale incassi c/competenza e c/residui (pdc E:1.01.00.00.000 "Tributi" - "Compartecip. di tributi" E:1.01.04.00.000 + E:3.00.00.00.000 "Entrate extratributarie") / Stanziamenti iniziali di cassa dei primi tre titoli delle Entrate	28,07655
2.8	Incidenza degli incassi delle entrate proprie sulle previsioni definitive di parte corrente	Totale incassi c/competenza e c/residui (pdc E:1.01.00.00.000 "Tributi" - "Compartecip. di tributi" E:1.01.04.00.000 + E:3.00.00.00.000 "Entrate extratributarie") / Stanziamenti definitivi di cassa dei primi tre titoli delle Entrate	28,07571
3	Anticipazioni dell'istituto tesoriere		
3.1	Utilizzo medio Anticipazioni di tesoreria	Sommatoria degli utilizzi giornalieri delle anticipazioni nell'esercizio / (365 x max previsto dalla norma)	
3.2	Anticipazioni chiuse solo contabilmente	Anticipazione di tesoreria all'inizio dell'esercizio successivo / max previsto dalla norma	
4	Spese di personale		
4.1	Incidenza della spesa di personale sulla spesa corrente	"Impegni (Macroagg. 1.1 "Redditi di lavoro dipendente" + pdc 1.02.01.01.000 "IRAP" + FPV personale in uscita 1.1 - FPV personale in entrata concernente il Macroagg. 1.1) / Impegni (Spesa corrente - FCDE corrente + FPV concernente il Macroagg. 1.1 - FPV di entrata concernente il Macroagg. 1.1)"	222,22412
4.2	Incidenza del salario accessorio ed incentivante rispetto al totale della spesa di personale/Indica il peso delle componenti afferenti la contrattazione decentrata dell'ente rispetto al totale dei redditi da	"Impegni (pdc 1.01.01.004 + 1.01.01.008 "Indennità e altri compensi al personale a tempo indeterminato e determinato" + pdc 1.01.01.003 + 1.01.01.007 "straordinario al personale a tempo indeterminato e determinato" + FPV in uscita concernente il	22,16535

TIPOLOGIA INDICATORE	DEFINIZIONE	VALORE INDICATORE (dati percentuali)
avoro"	Macroagg. 1.1 - FPV di entrata concernente il Macroagg. 1.1) / Impegni (Macroagg. 1.1 "Redditi di lavoro dipendente" + pdc U.1.02.01.01.000 "IRAP" + FPV in uscita concernente il Macroagg. 1.1 - FPV in entrata concernente il Macroagg. 1.1) *	
4.3	Incidenza spesa personale flessibile rispetto al totale della spesa di personale - Indica come gli enti soddisfiano le proprie esigenze di risorse umane, mixando le varie alternative contrattuali più rigide (dipendenti) o meno rigide (lav.flessibile) *	5,13675
4.4	*Spesa di personale procapite (indicatore di equilibrio dimensionale in valore assoluto) *	
5	Esternalizzazione dei servizi	
5.1	indicatore di esternalizzazione dei servizi	0,00000
6	interessi passivi	
6.1	incidenza degli interessi passivi sulle entrate correnti	1,07540
6.2	incidenza degli interessi passivi sulle anticipazioni sul totale della spesa per interessi passivi	22,84286
6.3	incidenza interessi di mora sul totale della spesa per interessi passivi	23,35115
7	investimenti	
7.1	incidenza investimenti sul totale della spesa corrente e in conto capitale	31,07430
7.2	investimenti diretti procapite (in valore assoluto)	
7.3	Contributi agli investimenti procapite (in valore assoluto)	
7.4	investimenti complessivi procapite (in valore assoluto)	
7.5	Quota investimenti complessivi finanziati dal risparmio corrente	116,09234
7.6	Quota investimenti complessivi finanziati dal saldo positivo delle	37,32161


 Piano degli indicatori di bilancio
 Rendiconto esercizio 2019
 Indicatori sintetici

TIPOLOGIA INDICATORE	DEFINIZIONE	VALORE INDICATORE (dati percentuali)
partite finanziarie	"Investimenti fissi lordi e acquisto di terreni" + Macroagg. 2.3 "Contributi agli investimenti" (9)*	
7.7 Quota investimenti complessivi finanziati da debito	"Accertamenti (Titolo 6 "Accensione prestiti" - Categoria 6.02.02 "Anticipazioni" - Categoria 6.03.03 "Accensione prestiti a seguito di escussione di garanzie" - Accensioni di prestiti da rinegoziazioni) / Impegni + relativi FPV (Macroagg. 2.2 "Investimenti fissi lordi e acquisto di terreni" + Macroagg. 2.3 "Contributi agli investimenti") (9)*	0,00000
8 Analisi dei residui		
8.1 Incidenza nuovi residui passivi di parte corrente su stock residui passivi correnti	Totale residui passivi titolo 1 di competenza dell'esercizio / Totale residui passivi titolo 1 al 31 dicembre	30,65951
8.2 Incidenza nuovi residui passivi in c/capitale su stock residui passivi in conto capitale al 31 dicembre	Totale residui passivi titolo 2 di competenza dell'esercizio / Totale residui titolo 2 al 31 dicembre	49,99326
8.3 Incidenza nuovi residui passivi per incremento attività finanziarie su stock residui passivi per incremento attività finanziarie al 31 dicembre	Totale residui passivi titolo 3 di competenza dell'esercizio / Totale residui passivi titolo 3 al 31 dicembre	7,41691
8.4 Incidenza nuovi residui attivi di parte corrente su stock residui attivi di parte corrente	Totale residui attivi titoli 1,2,3 di competenza dell'esercizio / Totale residui attivi titolo 1, 2, 3 al 31 dicembre	10,74075
8.5 Incidenza nuovi residui attivi in c/capitale su stock residui attivi in c/capitale	Totale residui attivi titolo 4 di competenza dell'esercizio / Totale residui attivi titolo 4 al 31 dicembre	45,89088
8.6 Incidenza nuovi residui attivi per riduzione di attività finanziarie su stock residui attivi per riduzione di attività finanziarie	Totale residui attivi titolo 5 di competenza dell'esercizio / Totale residui attivi titolo 5 al 31 dicembre	75,90526
9 Smaltimento debiti non finanziari		
9.1 Smaltimento debiti commerciali nati nell'esercizio	"Pagamenti di competenza (Macroaggregati 1.3 "Acquisto di beni e servizi" + 2.2 "Investimenti fissi lordi e acquisto di terreni") / Impegni di competenza (Macroaggregati 1.3 "Acquisto di beni e servizi" + 2.2 "Investimenti fissi lordi e acquisto di terreni")*	35,37698
9.2 Smaltimento debiti commerciali nati negli esercizi precedenti	"Pagamenti c/residui (Macroaggregati 1.3 "Acquisto di beni e servizi" + 2.2 "Investimenti fissi lordi e acquisto di terreni") / stock residui al 1° gennaio (Macroaggregati 1.3 "Acquisto di beni e servizi" + 2.2 "Investimenti fissi lordi e acquisto di terreni")*	37,09652
9.3 Smaltimento debiti verso altre amministrazioni pubbliche nati nell'esercizio	"Pagamenti di competenza [Trasferimenti correnti a Amministrazioni Pubbliche (U.1.04.01.00.000) + Trasferimenti di inibuti (U.1.05.00.00.000) + Fondi perequativi (U.1.06.00.00.000) + Contributi agli investimenti a Amministrazioni pubbliche (U.2.03.01.00.000) + Altri trasferimenti in conto capitale (U.2.04.01.00.000 + U.2.04.11.00.000 + U.2.04.16.00.000 + U.2.04.21.00.000)] / Impegni di competenza [Trasferimenti correnti a Amministrazioni Pubbliche (U.1.04.01.00.000) + Trasferimenti di inibuti (U.1.05.00.00.000) + Fondi perequativi (U.1.06.00.00.000) + Contributi agli investimenti a Amministrazioni pubbliche (U.2.03.01.00.000) + Altri trasferimenti in conto capitale (U.2.04.01.00.000 + U.2.04.11.00.000 + U.2.04.16.00.000 + U.2.04.21.00.000)]"	100,00000
9.4 Smaltimento debiti verso altre amministrazioni pubbliche nati negli	"Pagamenti in c/residui [Trasferimenti correnti a Amministrazioni Pubbliche	100,00000

Piano degli indicatori di bilancio
Rendiconto esercizio 2019
Indicatori sintetici

TIPOLOGIA INDICATORE	DEFINIZIONE	VALORE INDICATORE (dati percentuali)
esercizi precedenti	(U.1.04.01.00.000) + Trasferimenti di tributi (U.1.05.00.00.000) + Fondi perequativi (U.1.06.00.00.000) + Contributi agli investimenti a Amministrazioni pubbliche (U.2.03.01.00.000) + Altri trasferimenti in conto capitale (U.2.04.01.00.000 + U.2.04.11.00.000 + U.2.04.16.00.000 + U.2.04.21.00.000) / stock residui al 1° gennaio [(Trasferimenti correnti a Amministrazioni Pubbliche (U.1.04.01.00.000) + (Trasferimenti di tributi (U.1.05.00.00.000) + Fondi perequativi (U.1.06.00.00.000) + Contributi agli investimenti a Amministrazioni pubbliche (U.2.03.01.00.000) + Altri trasferimenti in conto capitale (U.2.04.01.00.000 + U.2.04.11.00.000 + U.2.04.16.00.000 + U.2.04.21.00.000)]	
9.5	"Indicatore annuale di tempestività dei pagamenti (di cui al comma 1, dell'articolo 9, DPCM del 22 settembre 2014)"	
10	Debiti finanziari	
10.1	incidenza estinzioni anticipate debiti finanziari	Impegni per estinzioni anticipate / Debito da finanziamento al 31 dicembre anno precedente (2)
10.2	incidenza estinzioni ordinate debiti finanziari	Totale impegni Titolo 4 della spesa - Impegni estinzioni anticipate / Debito da finanziamento al 31/12 anno precedente (2)
10.3	Sostenibilità debiti finanziari	Impegni (Totale 1.7 "Interessi passivi" - "Interessi di mora" (U.1.07.06.02.000) - "Interessi per anticipazioni prestiti" (U.1.07.06.04.000) + Titolo 4 della spesa - estinzioni anticipate) - (Accertamenti Entrate categoria E.4.02.06.00.000 "Contributi agli investimenti diretti destinati al rimborso di prestiti da amministrazioni pubbliche") + Trasferimenti in conto capitale per assunzione di debiti dell'amministrazione da parte di amministrazioni pubbliche (E.4.03.01.00.000) + (Trasferime / Accertamenti titoli 1, 2 e 3"
10.4	indebitamento procapite (in valore assoluto)	Debito di finanziamento al 31/12 (2) / popolazione residente (al 1° gennaio dell'esercizio di riferimento o, se non disponibile, al 1° gennaio dell'ultimo anno disponibile)
11	Composizione dell'avanzo di amministrazione (4)	
11.1	incidenza quota libera di parte corrente nell'avanzo	Quota libera di parte corrente dell'avanzo / Avanzo di amministrazione (5)
11.2	incidenza quota libera in c/capitale nell'avanzo	Quota libera in conto capitale dell'avanzo / Avanzo di amministrazione (6)
11.3	incidenza quota accantonata nell'avanzo	Quota accantonata dell'avanzo / Avanzo di amministrazione (7)
11.4	incidenza quota vincolata nell'avanzo	Quota vincolata dell'avanzo / Avanzo di amministrazione (8)
12	Disavanzo di amministrazione	
12.1	Quota disavanzo ripianato nell'esercizio	Disavanzo di amministrazione esercizio precedente - Disavanzo di amministrazione esercizio in corso / Totale Disavanzo esercizio precedente (3)
12.2	incremento del disavanzo rispetto all'esercizio precedente	Disavanzo di amministrazione esercizio in corso - Disavanzo di amministrazione esercizio precedente / Totale Disavanzo esercizio precedente (3)
12.3	Sostenibilità patrimoniale del disavanzo	Totale disavanzo di amministrazione (3) / Patrimonio netto (1)
12.4	Sostenibilità disavanzo effettivamente a carico dell'esercizio	Disavanzo iscritto in spesa del conto del bilancio / Accertamenti dei titoli 1, 2 e 3 delle entrate

Piano degli indicatori di bilancio
Rendiconto esercizio 2019
Indicatori sintetici

TIPOLOGIA INDICATORE	DEFINIZIONE	VALORE INDICATORE (dati percentuali)
13	Debiti fuori bilancio	
13.1	Debiti riconosciuti e finanziati	0,00000
13.2	Debiti in corso di riconoscimento	0,00000
13.3	Debiti riconosciuti e in corso di finanziamento	0,00000
14	Fondo pluriennale vincolato	
14.1	Utilizzo del FPV	100,00000
15	Partite di giro e conto terzi	
15.1	Incidenza partite di giro e conto terzi in entrata	82,05433
15.2	Incidenza partite di giro e conto terzi in uscita	128,11278

(1) Il Patrimonio Netto è pari alla Lettera A) dello stato patrimoniale passivo. Le Autonomie speciali che adottano il DLgs 118/2011 a decorrere dal 2016 elaborano l'indicatore a decorrere dal 2017.

(2) Il debito da finanziamento è pari alla Lettera D1 dello stato patrimoniale passivo. Le Autonomie speciali che adottano il DLgs 118/2011 a decorrere dal 2016 elaborano l'indicatore a decorrere dal 2017.

(3) Indicatore da rappresentare solo in caso di disavanzo di amministrazione. Il disavanzo di amministrazione è pari alla lettera E dell'allegato al rendiconto riguardante il risultato di amministrazione dell'esercizio di riferimento, al netto del disavanzo da debito autorizzato e non contratto.

(4) Da compilare solo se la voce E dell'allegato al rendiconto concernente il risultato di amministrazione è positivo o pari a 0.

(5) La quota libera di parte corrente del risultato di amministrazione è pari alla voce E riportata nell'allegato a) al rendiconto. Il risultato di amministrazione è pari alla lettera A del predetto allegato a).

(6) La quota libera in c/capitale del risultato di amministrazione è pari alla voce D riportata nell'allegato a) al rendiconto. Il risultato di amministrazione è pari alla lettera A riportata nel predetto allegato a).

(7) La quota accantonata del risultato di amministrazione è pari alla voce B riportata nell'allegato a) al rendiconto. Il risultato di amministrazione è pari alla lettera A del predetto allegato a).

(8) La quota vincolata del risultato di amministrazione è pari alla voce C riportata nell'allegato a) al rendiconto. Il risultato di amministrazione è pari alla lettera A riportata nel predetto allegato a).

(9) Indicare al numeratore solo la quota del finanziamento destinata alla copertura di investimenti, e al denominatore escludere gli investimenti che, nell'esercizio, sono finanziati dal FPV.



Piano degli indicatori di bilancio
Rendiconto esercizio 2019
Indicatori analitici concernenti la composizione delle entrate e l'effettiva capacità di riscossione

TITOLO TIPOLOGIA	DENOMINAZIONE	Composizione delle entrate (dati percentuali)				Percentuale riscossione entrate			
		Previsioni iniziali competenza / totale previsioni competenza	Previsioni definitive competenza / totale previsioni competenza	Accertamenti / totale accertamenti	% di riscoss. prevista nel bilancio di previs. iniziale: Prev.iniz. cassa/ (prev.iniz.comp.-resid.)	% di riscoss. prevista nel bilancio di previs. definitive: Prev.definit. cassa/ (prev.def.comp.-resid.)	% di riscoss. complessiva: (Riscoss. c/comp + Riscoss. c/residui) / (Accertam. c/comp + Accertam. c/residui)	% di riscoss. nei crediti esigibili nell'esercizio: Riscoss. c/comp / Accertam. c/comp	% di riscoss. dei crediti esigibili negli esercizi preced.: Riscoss. c/residui / residui definitivi iniziali
TITOLO : 1	Entrate correnti di natura tributaria, contributiva e perequativa								
10101	Tipologia 101: Imposte tasse e proventi assimilati	0,00000	0,00000	0,00000					
10104	Tipologia 104: Compartecipazioni di tributi	0,00000	0,00000	0,00000					
10301	Tipologia 301: Fondi perequativi da Amministrazioni Centrali	0,00000	0,00000	0,00000					
10302	Tipologia 302: Fondi perequativi dalla Regione o Provincia autonoma	0,00000	0,00000	0,00000					
1	TOTALE Entrate correnti di natura tributaria, contributiva e perequativa	0,00000	0,00000	0,00000	0,00000	0,00000	0,00000	0,00000	0,00000
TITOLO : 2	Trasferimenti correnti								
20101	Tipologia 101: Trasferimenti correnti da Amministrazioni pubbliche	0,61454	0,54933	0,00000	100,00000	100,00000	0,00000	0,00000	0,00000
20102	Tipologia 102: Trasferimenti correnti da Famiglie	0,00000	0,00000	0,00000					
20103	Tipologia 103: Trasferimenti correnti da Imprese	0,00000	0,00000	0,00000					
20104	Tipologia 104: Trasferimenti correnti da Istituzioni Sociali Private	0,00000	0,00000	0,00000					
20105	Tipologia 105: Trasferimenti correnti dall'Unione Europea e dal Resto del Mondo	0,00000	0,00000	0,00000					
2	TOTALE Trasferimenti correnti	0,61454	0,54933	0,00000	100,00000	100,00000	0,00000	0,00000	0,00000
TITOLO : 3	Entrate extratributarie								
30100	Tipologia 100: Vendita di beni e servizi e proventi derivanti dalla gestione dei beni.	23,88791	21,35331	29,30050	38,93285	42,30903	12,70891	49,64395	4,49535
30200	Tipologia 200: Proventi derivanti dall'attività di controllo e repressione delle irregolarità e degli illeciti	0,00000	0,00000	0,00000					
30300	Tipologia 300: Interessi attivi	0,58118	0,91189	0,60840	50,00000	69,47300	73,95756	94,90376	12,18260
30400	Tipologia 400: Altre entrate da redditi da capitale	0,00000	0,00000	0,00000					
30500	Tipologia 500: Rimborsi e altre entrate correnti	3,11658	2,68623	1,17763	65,01313	69,89419	45,67094	93,73420	1,68756
3	TOTALE Entrate extratributarie	27,58566	24,95143	31,08652	40,03658	43,55317	13,50685	52,19997	4,48013
TITOLO : 4	Entrate in conto capitale								
40100	Tipologia 100: Tributi in conto capitale	0,00000	0,00000	0,00000					
40200	Tipologia 200: Contributi agli investimenti	19,51417	23,77473	4,79245	60,00000	56,58407	28,97718	24,07241	33,37282
40300	Tipologia 300: Altri trasferimenti in conto capitale	1,22907	1,09866	0,00000	60,00000	60,00000			
40400	Tipologia 400: Entrate da alienazione di beni materiali e immateriali	7,47540	6,68223	8,71038	60,00000	68,97488	69,23283	87,06121	17,29109
40500	Tipologia 500: Altre entrate in conto capitale	0,43895	0,39238	0,41203	60,00000	70,13286	95,95888	99,84210	8,54736
4	TOTALE Entrate in conto capitale	28,65759	31,94800	13,91487	60,00000	59,65713	51,41906	65,73930	27,56625
TITOLO : 5	Entrate da riduzione di attività finanziarie								
50100	Tipologia 100: Alienazione di attività finanziarie	0,00000	0,00000	0,00000					
50200	Tipologia 200: Riscossione di crediti di breve termine	0,00000	0,00000	0,00000					
50300	Tipologia 300: Riscossione crediti di medio-lungo termine	0,05267	0,04709	0,01754	70,00000	78,29730	14,05077	69,78424	0,94508
50400	Tipologia 400: Altre entrate per riduzione di attività	9,49195	8,52406	11,02050	70,00000	70,56804	18,91440	6,99837	41,72334

Piano degli indicatori di bilancio
Rendiconto esercizio 2019

Indicatori analitici concernenti la composizione delle entrate e l'effettiva capacità di riscossione

TITOLO TIPOLOGIA	DENOMINAZIONE	Composizione delle entrate (dati percentuali)			Percentuale riscossione entrate				
		Previsioni iniziali competenza / totale previsioni competenza	Previsioni definitive competenza / totale previsioni competenza	Accertamenti / totale accertamenti	% di riscoss. prevista nel bilancio di previs. iniziale: Prev.iniz. cassa/ (prev.iniz.comp.-resid.)	% di riscoss. prevista nel bilancio di previs. definitive: Prev.definit. cassa/ (prev.def.comp.+resid.)	% di riscoss. complessiva: (Riscoss. c/comp + Riscoss. c/residui) / (Accertam. + resid. def. iniz.)	% di riscoss. dei crediti esigibili nell'esercizio: Riscoss. c/comp / Accertam. di competenza	% di riscoss. dei crediti esigibili negli esercizi prececi. Riscoss. c/residui / residui definitivi iniziali
	finanziarie								
5	TOTALE Entrate da riduzione di attività finanziarie	9,54463	8,57114	11,03804	70,00000	70,62574	18,88783	7,09816	41,20169
TITOLO : 6	Accensione di prestiti								
60100	Tipologia 100: Emissione di titoli obbligazionari	0,00000	0,00000	0,00000					
60200	Tipologia 200: Accensione Prestiti a breve termine	0,00000	0,00000	0,00000					
60300	Tipologia 300: Accensione Mutui e altri finanziamenti a medio lungo termine	0,00000	0,00000	0,00000	100,00000				
60400	Tipologia 400: Altre forme di indebitamento	0,00000	0,00000	0,00000					
6	TOTALE Accensione di prestiti	0,00000	0,00000	0,00000	100,00000	0,00000	0,00000	0,00000	0,00000
TITOLO : 7	Anticipazioni da istituto tesoriere/cassiere								
70100	Tipologia 100: Anticipazioni da istituto tesoriere/cassiere	15,80237	14,12567	18,45274	100,00000	100,00000	100,00000	100,00000	100,00000
7	TOTALE Anticipazioni da istituto tesoriere/cassiere	15,80237	14,12567	18,45274	100,00000	100,00000	100,00000	100,00000	100,00000
TITOLO : 9	Entrate per conto terzi e partite di giro								
90100	Tipologia 100: Entrate per partite di giro	17,43528	19,53267	25,38189	100,00000	100,00000	91,29589	91,26524	92,33012
90200	Tipologia 200: Entrate per conto terzi	0,35994	0,32175	0,12595	100,00000	100,00000	68,56511	96,38891	0,35012
9	TOTALE Entrate per conto terzi e partite di giro	17,79522	19,85442	25,50783	100,00000	100,00000	91,14270	91,29053	86,45061
	TOTALE ENTRATE	100,00000	100,00000	100,00000	56,24168	59,49742	31,92646	67,89716	7,66811



Piano degli indicatori di bilancio
Indicatori analitici concernenti la composizione delle spese per missioni e programmi
Rendiconto esercizio 2019

MISSIONI E PROGRAMMI	COMPOSIZIONE DELLE SPESE PER MISSIONI E PROGRAMMI (dati percentuali)					DATI DI RENDICONTO		
	Previsioni iniziali		Previsioni definitive			Incidenza Missione programma: (Impegni + FPV) / Totale FPV	di cui incidenza FPV: FPV / Totale FPV	di cui incidenza economie di spesa: Economie di competenza / Totale Economie di competenza
	Incidenza Missione/Programma: Previsioni stanziamento / totale previsioni missioni	di cui incidenza FPV: Previsioni stanziamento FPV / Previsione FPV totale	Incidenza Missione/Programma: Previsioni stanziamento/ totale previsioni missioni	di cui incidenza FPV: Previsioni stanziamento FPV / Previsione FPV totale	Incidenza Missione programma: (Impegni + FPV) / Totale FPV			
01-Servizi istituzionali, generali e di gestione								
01	Organi istituzionali							
02	Segreteria generale							
03	Gestione economica, finanziaria, programmazione, provveditorato							
04	Gestione delle entrate tributarie e servizi fiscali							
05	Gestione dei beni demaniali e patrimoniali							
06	Ufficio tecnico							
07	Elezioni e consultazioni popolari - Anagrafe e stato civile							
08	Statistica e sistemi informativi							
09	Assistenza tecnico-amministrativa agli enti locali							
10	Risorse umane							
11	Altri servizi generali							
	Totale Missione01 - Servizi istituzionali, generali e di gestione	0,00000	0,00000	0,00000	0,00000	0,00000	0,00000	0,00000
02-Giustizia								
01	Uffici giudiziari							
02	Casa circondariale e altri servizi							
	Totale Missione02 - Giustizia	0,00000	0,00000	0,00000	0,00000	0,00000	0,00000	0,00000
03-Ordine pubblico e sicurezza								
01	Polizia locale e amministrativa							
02	Sistema integrato di sicurezza urbana							
	Totale Missione03 - Ordine pubblico e sicurezza	0,00000	0,00000	0,00000	0,00000	0,00000	0,00000	0,00000
04-Istruzione e diritto allo studio								
01	Istruzione prescolastica							

Piano degli indicatori di bilancio
Indicatori concernenti la capacità di pagare spese per missioni e programmi
Rendiconto esercizio 2019

MISSIONI E PROGRAMMI		CAPACITA' DI PAGARE SPESE NEL CORSO DELL' ESERCIZIO 2019 (dati percentuali)			
	Capacità di pagamento nel bilancio di previsione iniziale: Previsioni iniziali cassa / (residui + previsioni iniziali competenza - FPV)	Capacità di pagamento nelle previsioni definitive: Previsioni definitive cassa / (residui + previsioni definitive competenza-FPV)	Capacità di pagamento a consuntivo: (Pagam. c/comp + Pagam. c/residui) / (Impegni + residui definitivi iniziali)	Capacità di pagamento delle spese nell'esercizio: Pagam. c/comp / Impegni	Capacità di pagamento delle spese esigibili negli esercizi precedenti: Pagam. c/residui / residui definitivi iniziali
01-Servizi istituzionali generali e di gestione	100,00000	96,15536	93,40962	92,73771	100,00000
01	Organi istituzionali				
02	Segreteria generale				
03	Gestione economica, finanziaria, programmazione, provveditorato				
04	Gestione delle entrate tributarie e servizi fiscali				
05	Gestione dei beni demaniali e patrimoniali				
06	Ufficio tecnico				
07	Elezioni e consultazioni popolari - Anagrafe e stato civile				
08	Statistica e sistemi informativi				
09	Assistenza tecnico-amministrativa agli enti locali				
10	Risorse umane	81,45582	58,99588	61,61390	53,95158
11	Altri servizi generali				
	Totale Missione01 - Servizi istituzionali, generali e di gestione	100,00000	61,54331	64,70320	54,92726
02-Giustizia					
01	Uffici giudiziari				
02	Casa circondariale e altri servizi				
	Totale Missione02 - Giustizia	0,00000	0,00000	0,00000	0,00000
03-Ordine pubblico e sicurezza					
01	Polizia locale e amministrativa				
02	Sistema integrato di sicurezza urbana				
	Totale Missione03 - Ordine pubblico e sicurezza	0,00000	0,00000	0,00000	0,00000
04-Istruzione e diritto allo studio					
01	Istruzione prescolastica				
02	Altri ordini di istruzione				
04	Istruzione universitaria				
05	Istruzione tecnica superiore				
06	Servizi ausiliari all'istruzione				
07	Diritto allo studio				
	Totale Missione04 - Istruzione e diritto allo studio	0,00000	0,00000	0,00000	0,00000
05-Tutela e valorizzazione dei beni e attività culturali					
01	Valorizzazione dei beni di interesse storico				
02	Attività culturali e interventi				

Piano degli indicatori di bilancio
Indicatori concernenti la capacità di pagare spese per missioni e programmi
Rendiconto esercizio 2019

CAPACITA' DI PAGARE SPESE NEL CORSO DELL' ESERCIZIO 2019 (dati percentuali)					
MISSIONI E PROGRAMMI	Capacità di pagamento nel bilancio di previsione iniziale: Previsioni iniziali cassa / (residui + previsioni iniziali competenza - FPV)	Capacità di pagamento nelle previsioni definitive: Previsioni definitive cassa / (residui + previsioni definitive competenza-FPV)	Capacità di pagamento a consuntivo: (Pagam. c/comp + Pagam. c/residui) / (impegni + residui definitivi iniziali)	Capacità di pagamento delle spese nell'esercizio: Pagam. c/comp / Impegni	Capacità di pagamento delle spese esigibili negli esercizi precedenti: Pagam. c/residui / residui definitivi iniziali
06-Politiche giovanili, sport e tempo libero					
diversi nel settore culturale					
Totale Missione05 - Tutela e valorizzazione dei beni e attività culturali	0,00000	0,00000	0,00000	0,00000	0,00000
01 Sport e tempo libero					
02 Giovani					
Totale Missione06 - Politiche giovanili, sport e tempo libero	0,00000	0,00000	0,00000	0,00000	0,00000
07-Turismo					
01 Sviluppo e valorizzazione del turismo					
Totale Missione07 - Turismo	0,00000	0,00000	0,00000	0,00000	0,00000
08-Assetto del territorio ed edilizia abitativa					
01 Urbanistica e assetto del territorio					
02 Edilizia residenziale pubblica e locale e piani di edilizia economico-popolare	90,95867	88,37160	48,26113	74,65102	22,35002
Totale Missione08 - Assetto del territorio ed edilizia abitativa	90,95867	88,37160	48,26113	74,65102	22,35002
09-Sviluppo sostenibile e tutela del territorio e dell'ambiente					
01 Difesa del suolo					
02 Tutela, valorizzazione e recupero ambientale					
03 Rifiuti					
04 Servizio idrico integrato					
05 Aree protette, parchi naturali, protezione naturalistica e forestazione					
06 Tutela e valorizzazione delle risorse idriche					
07 Sviluppo sostenibile territorio montano piccoli Comuni					
08 Qualità dell'aria e riduzione dell'inquinamento					
Totale Missione09 - Sviluppo sostenibile e tutela del territorio e dell'ambiente	0,00000	0,00000	0,00000	0,00000	0,00000
10-Transporti e diritto alla mobilità					
01 Trasporto ferroviario					
02 Trasporto pubblico locale					
03 Trasporto per vie d'acqua					
04 Altre modalità di trasporto					

Piano degli indicatori di bilancio
Indicatori concernenti la capacità di pagare spese per missioni e programmi
Rendiconto esercizio 2019

MISSIONI E PROGRAMMI		CAPACITA' DI PAGARE SPESE NEL CORSO DELL' ESERCIZIO 2019 (dati percentuali)				
		Capacità di pagamento nel bilancio di previsione iniziale: Previsioni iniziali cassa / (residui + previsioni iniziali competenza - FPV)	Capacità di pagamento nelle previsioni definitive: Previsioni definitive cassa / (residui + previsioni definitive competenza-FPV)	Capacità di pagamento a consuntivo: (Pagam. c/comp + Pagam. c/residui) / (Impegni + residui definitivi iniziali)	Capacità di pagamento delle spese nell'esercizio: Pagam. c/comp / impegni	Capacità di pagamento delle spese esigibili negli esercizi precedenti: Pagam. c/residui / residui definitivi iniziali
	05 Viabilità e infrastrutture stradali					
	Totale Missione10 - Trasporti e diritto alla mobilità	0,00000	0,00000	0,00000	0,00000	0,00000
11-Soccorso civile						
	01 Sistema di protezione civile					
	02 Interventi a seguito di calamità naturali					
	Totale Missione11 - Soccorso civile	0,00000	0,00000	0,00000	0,00000	0,00000
12-Diritto sociali, politiche sociali e famiglia						
	01 Interventi per l'infanzia e i minori e per l'asilo nido					
	02 Interventi per la disabilità					
	03 Interventi per gli anziani					
	04 Interventi per soggetti a rischio di esclusione sociale					
	05 Interventi per le famiglie					
	06 Interventi per il diritto alla casa					
	07 Programmazione e governo della rete dei servizi sociosanitari e sociali					
	08 Cooperazione e associazionismo					
	09 Servizio necroscopico e funebre					
	Totale Missione12 - Diritti sociali, politiche sociali e famiglia	0,00000	0,00000	0,00000	0,00000	0,00000
13-Tutela della salute						
	01 Servizio sanitario regionale - finanziamento ordinario corrente per la garanzia del LEA					
	02 Servizio sanitario regionale - finanziamento aggiuntivo corrente per livelli di assistenza superiori ai LEA					
	03 Servizio sanitario regionale - finanziamento aggiuntivo corrente per la copertura dello squilibrio di bilancio corrente					
	04 Servizio sanitario regionale - piano di disavanzi sanitari relativi ad esercizi progressi					
	05 Servizio sanitario regionale - investimenti sanitari					
	06 Servizio sanitario regionale - restituzione maggiori gettiti SSN					

Piano degli indicatori di bilancio
Indicatori concernenti la capacità di pagare spese per missioni e programmi:
Rendiconto esercizio 2019

CAPACITA' DI PAGARE SPESE NEL CORSO DELL' ESERCIZIO 2019 (dati percentuali)					
MISSIONI E PROGRAMMI	Capacità di pagamento nel bilancio di previsione iniziale: Previsioni iniziali cassa / (residui + previsioni iniziali competenza - FPV)	Capacità di pagamento nelle previsioni definitive: Previsioni definitive cassa / (residui + previsioni definitive competenza-FPV)	Capacità di pagamento a consuntivo: (Pagam. c/comp + Pagam. c/residui) / (Impegni + residui definitivi iniziali)	Capacità di pagamento delle spese nell'esercizio: Pagam. c/comp / Impegni	Capacità di pagamento delle spese esigibili negli esercizi precedenti: Pagam. c/residui / residui definitivi iniziali
07	Ulteriori spese in materia sanitaria	0,00000	0,00000	0,00000	0,00000
Totale Missione 13 - Tutela della salute					
14-Sviluppo economico e competitività					
01	Industria, PMI e Artigianato				
02	Commercio - reti distributive - tutela del consumatori				
03	Ricerca e innovazione				
04	Reti e altri servizi di pubblica utilità				
Totale Missione 14 - Sviluppo economico e competitività					
15-Politiche per il lavoro e la formazione professionale					
01	Servizi per lo sviluppo del mercato del lavoro				
02	Formazione professionale				
03	Sostegno all'occupazione				
Totale Missione 15 - Politiche per il lavoro e la formazione professionale					
16-Agricoltura, politiche agroalimentari e pesca					
01	Sviluppo del settore agricolo e del sistema agroalimentare				
02	Caccia e pesca				
Totale Missione 16 - Agricoltura, politiche agroalimentari e pesca					
17-Energia e diversificazione delle fonti energetiche					
01	Fonti energetiche				
Totale Missione 17 - Energia e diversificazione delle fonti energetiche					
18-Relazioni con le altre autonomie territoriali e locali					
01	Relazioni finanziarie con le altre autonomie territoriali				
Totale Missione 18 - Relazioni con le altre autonomie territoriali e locali					
19-Relazioni internazionali					
01	Relazioni internazionali e Cooperazione allo sviluppo				
Totale Missione 19 - Relazioni internazionali					
20-Fondi e accantonamenti					
01	Fondo di riserva	100,00000	100,00000		
02	Fondo crediti di difficile esigibilità	0,00000	0,00000		

Piano degli indicatori di bilancio
Indicatori concernenti la capacità di pagare spese per missioni e programmi
Rendiconto esercizio 2019

CAPACITA' DI PAGARE SPESE NEL CORSO DELL' ESERCIZIO 2019 (dati percentuali)					
MISSIONI E PROGRAMMI	Capacità di pagamento nel bilancio di previsione iniziale: Previsioni iniziali cassa / (residui + previsioni iniziali competenza - FPV)	Capacità di pagamento nelle previsioni definitive: Previsioni definitive cassa / (residui + previsioni definitive competenza-FPV)	Capacità di pagamento a consuntivo: (Pagam. c/comp + Pagam. c/residui) / (Impegni + residui definitivi iniziali)	Capacità di pagamento delle spese nell'esercizio: Pagam. c/comp / Impegni	Capacità di pagamento delle spese esigibili negli esercizi precedenti: Pagam. c/residui / residui definitivi iniziali
03 Altri fondi	100,00000	100,00000			
Totale Missione20 - Fondi e accantonamenti	8,33354	8,33354	0,00000	0,00000	0,00000
50-Debito pubblico					
01 Quota interessi ammortamento mutui e prestiti obbligazionari					
02 Quota capitale ammortamento mutui e prestiti obbligazionari	100,00000	100,00000	0,00000		0,00000
Totale Missione50 - Debito pubblico	100,00000	100,00000	0,00000	0,00000	0,00000
60-Anticipazioni finanziarie					
01 Restituzione anticipazione di tesoreria	100,00000	93,87436	93,30166	92,68660	100,00000
Totale Missione60 - Anticipazioni finanziarie	100,00000	93,87436	93,30166	92,68660	100,00000
99-Servizi per conto terzi					
01 Servizi per conto terzi e Partite di giro	90,00000	97,18804	93,64586	99,35398	4,15177
02 Anticipazioni per il finanziamento del sistema sanitario nazionale					
Totale Missione99 - Servizi per conto terzi	90,00000	97,18804	93,64586	99,35398	4,15177



AZIENDA TERRITORIALE EDILIZIA RESIDENZIALE PUBBLICA REGIONALE

Cittadella Regionale – Viale Europa loc. Germaneto – 88100 CATANZARO P.iva/C.F. 03479720793

RENDICONTO 2019

Nota integrativa

Conto economico

Stato Patrimoniale



La presente nota integrativa contiene le informazioni ritenute necessarie per una corretta comprensibilità del Conto Economico e dello Stato Patrimoniale che sono stati elaborati in base alle disposizioni contenute nell'allegato 4.3 del D.lgs. 118/2011.

Conto Economico

La struttura del Conto Economico è quella scalare che consente la determinazione del risultato economico d'esercizio attraverso successive aggregazioni di componenti positivi e negativi, ciascuna delle quali esprime il contributo di una particolare area di gestione (tipica o caratteristica, finanziaria, straordinaria) alla redditività in generale.

Il conto economico tende ad evidenziare il valore aggiunto che la gestione ha prodotto rispetto al patrimonio esistente nell'anno precedente o il valore sottratto al patrimonio, nel caso di risultato negativo.

Lo schema propone dei risultati parziali e progressivi onde fornire informazioni differenziate a seconda degli elementi esaminati. E' possibile così ricavare il risultato della gestione, espressione della differenza fra il valore della produzione ed il costo direttamente sopportato per la stessa.

Il saldo di €. -24.810.864,75 deriva dal confronto dei proventi che in linea di massima corrispondono alle entrate di parte corrente della contabilità finanziaria, con i costi che in linea di massima corrispondono alle spese correnti della contabilità finanziaria, al netto degli oneri finanziari.

Il prospetto prende in considerazione, inoltre, i riflessi delle operazioni finanziarie, la remunerazione delle operazioni creditizie attive e gli oneri derivanti dal ricorso all'indebitamento.

Il risultato della gestione finanziaria (differenza proventi/oneri finanziari) mostra un saldo di €. 190.002,75.

Le rettifiche di valore delle attività finanziarie indicano le svalutazioni di quote di partecipazione.





AZIENDA TERRITORIALE EDILIZIA RESIDENZIALE PUBBLICA REGIONALE

Cittadella Regionale – Viale Europa loc. Germaneto – 88100 CATANZARO P.iva/C.F. 03479720793

L'ultimo raggruppamento è costituito dai proventi e oneri straordinari e raccoglie quegli aspetti della gestione che, per loro natura, non appartengono alla gestione caratteristica dell'Azienda, ma rappresentano delle movimentazioni imprevedibili e pertanto non programmabili. Rientrano in tale categoria i proventi e gli oneri di competenza economica di esercizi precedenti, ma che in questa sede sono rettificati. La fonte principale di questi dati è l'atto di riaccertamento dei residui attivi e passivi della contabilità finanziaria. Anche le plusvalenze e le minusvalenze patrimoniali, come da schematismi consolidati in ambito economico patrimoniale, rientrano fra gli oneri straordinari della gestione. Il saldo di €. 8.787.939,80 della gestione straordinaria mostra un'eccedenza di proventi rispetto agli oneri (eccedenza di oneri rispetto ai proventi se negativo) aventi questa natura.

Il risultato economico d'esercizio mostra un saldo di €. -15.832.922,20 che determina una corrispondente riduzione del patrimonio netto.

Si analizzano di seguito le poste principali tenendo presente il parallelismo con la contabilità finanziaria dell'Ente di cui sono derivazione le scritture economico patrimoniali sintetizzate nel conto economico.

Componenti positivi della gestione

Proventi da trasferimenti e contributi **€ 1.854.325,96**

La voce comprende tutti i proventi relativi all'esercizio derivanti dalle risorse finanziarie correnti trasferite all'Ente dallo Stato, dalla Regione, da organismi comunitari e internazionali, da altre Amministrazioni Pubbliche e da altri soggetti che trovano rispondenza agli accertamenti effettuati al *titolo 2* del rendiconto finanziario. Sono altresì compresi ed esplicitamente evidenziati i contributi agli investimenti di cui al *Titolo 4 tipologia 200* del bilancio finanziario e le quote annuali di contributi agli investimenti i quali, nell'intenzione del legislatore, servono a sterilizzare



AZIENDA TERRITORIALE EDILIZIA RESIDENZIALE PUBBLICA REGIONALE

Cittadella Regionale - Viale Europa loc. Germaneto - 88100 CATANZARO P.iva/C.F. 03479720793

gli ammortamenti che ricadono nell'esercizio e derivano da interventi finanziati da contributi relativi agli esercizi precedenti.

Ricavi delle vendite-prestazioni e proventi da servizi pubblici € 20.311.321,76

La voce comprende tutti i proventi riferiti alla gestione di beni, alla vendita di beni e alle prestazioni di servizi. Relativamente a questa tipologia di proventi si osserva che è *parte* di quanto accertato al *titolo 3* delle entrate: "Entrate extratributarie" (da rette, tariffe, canoni, fitti, sponsorizzazioni, ecc...) del rendiconto finanziario. Non sono inclusi in questa voce economica gli accertamenti derivanti da interessi attivi e dividendi che trovano rilevazione nella voce relativa ai proventi finanziari.

La voce "*Proventi derivanti dalla gestione dei beni*", coincide con gli accertamenti di cui al *Titolo 3* tipologia 100.

Altri ricavi e proventi diversi € 816.339,33

Sono compresi in questa voce i proventi di competenza economica dell'esercizio non riconducibili ad altre voci del conto economico che non rivestono carattere straordinario. La voce comprende i proventi relativi ai rimborsi ed altre entrate correnti (accertamenti di cui al *titolo 3* delle entrate: "Entrate extratributarie" tipologia 500).

Componenti negativi della gestione

Acquisti di materie prime e/o beni di consumo € 23.181,65

Sono iscritti in tale voce i costi per l'acquisto di materie prime, merci e beni di consumo necessari al funzionamento dell'attività ordinaria dell'ente. La voce logicamente si collega alle spese registrate sugli impegni in c/competenza del *Titolo 1.03.01* del bilancio finanziario. e



AZIENDA TERRITORIALE EDILIZIA RESIDENZIALE PUBBLICA REGIONALE

Cittadella Regionale – Viale Europa loc. Germaneto – 88100 CATANZARO P.iva/C.F. 03479720793

corrisponde alle liquidazioni di spese per acquisto di beni effettuate nell'esercizio ed integrate al fine di considerare la piena competenza economica del costo. Atteso che gli impegni sono attribuiti ai vari esercizi in base al criterio dell'esigibilità dell'obbligazione, i costi trovano rispondenza agli impegni finanziari.

Prestazioni di servizi

€ 2.091.609,34

Sono iscritti in tale voce i costi relativi all'acquisizione di servizi connessi alla gestione operativa. La voce trova collegamento con le spese registrate sugli impegni in c/competenza del *Titolo 1.03.02* del bilancio finanziario, al netto dei costi relativi all'utilizzo beni di terzi di cui al piano dei conti finanziario *1.03.02.7*. Corrisponde alle liquidazioni di spese per prestazioni di servizi acquisiti tenendo in considerazione la competenza economica del costo. Atteso che gli impegni sono attribuiti ai vari esercizi in base al criterio dell'esigibilità dell'obbligazione, i costi corrispondono agli impegni finanziari.

Utilizzo beni di terzi

€. 37.306,28

Sono iscritti in tale voce i corrispettivi per l'utilizzo di beni di terzi, nella sostanza i fitti passivi ed i noleggi. La voce logicamente si collega alle spese relative a liquidazioni c/competenza registrate al piano dei conti finanziario sugli impegni in c/competenza del *Titolo 1.03.02.07* (locazioni di immobili, noleggi, ecc...) del bilancio finanziario. Corrisponde alle liquidazioni di spese per fitti passivi, noleggi, ecc... dell'esercizio integrate al fine di considerare l'esatta competenza economica del costo. Atteso che gli impegni sono attribuiti ai vari esercizi in base al criterio dell'esigibilità dell'obbligazione i costi equivalgono agli impegni finanziari.

Trasferimenti e contributi

€ 80.000,00

Sono iscritti in tale voce le risorse finanziarie correnti trasferite in assenza di controprestazione ad altri soggetti, quali amministrazioni pubbliche, imprese, associazioni, cittadini. Si tratta di oneri sostenuti in assenza di un contenuto sinallagmatico con prestazioni



AZIENDA TERRITORIALE EDILIZIA RESIDENZIALE PUBBLICA REGIONALE

Cittadella Regionale – Viale Europa loc. Germaneto – 88100 CATANZARO P.iva/C.F. 03479720793

ricevute. Gli oneri rilevati in questa voce derivano dalle corrispondenti spese registrate al piano dei conti finanziario sugli impegni in c/competenza del *Titolo 1.04*.

Personale € 8.360.097,76

Sono iscritti in tale voce tutti i costi sostenuti nell'esercizio per il personale dipendente (retribuzione, straordinari, indennità, oneri previdenziali ed assicurativi a carico dell'ente, indennità di fine servizio erogato dal datore di lavoro), liquidati in c/competenza al *Titolo 1.01* del piano dei conti finanziario ed integrati nel rispetto del principio della competenza economica con esclusione della voce E26 "Imposte" che per gli enti in contabilità finanziaria si riferisce all'IRAP. La voce comprende anche le spese relative ai buoni pasto.

Ammortamenti di immobilizzazioni materiali (€ 5.395.459,02) ed immateriali (€ 20.126,01)

Gli ammortamenti compresi nel conto economico sia per i beni mobili che per i beni immobili comprendono le quote di ammortamento annuali di competenza dell'esercizio.

Svalutazione dei crediti € 28.406.934,93

L'accantonamento rappresenta l'ammontare della svalutazione dei crediti di funzionamento rappresentati da quote di presunta inesigibilità che devono gravare sull'esercizio in cui le cause di inesigibilità si potrebbero manifestare con riferimento ai crediti iscritti nello stato Patrimoniale. Corrisponde all'incremento di FCDE risultante nel rendiconto finanziario fra l'anno n-1 e l'anno n.

Accantonamento per rischi € 400.000,00

L'accantonamento rappresenta la quota di incremento per accantonamento rischi per passività potenziali dell'esercizio e trova piena corrispondenza nell'incremento subito dal fondo fra l'esercizio n-1 e l'esercizio n nel risultato di amministrazione finanziario.

Oneri diversi di gestione € 2.978.136,81

E' una voce residuale nella quale sono rilevati gli oneri della gestione di competenza dell'esercizio non classificabili nelle voci precedenti, rientranti in contabilità finanziaria in parte nel





AZIENDA TERRITORIALE EDILIZIA RESIDENZIALE PUBBLICA REGIONALE

Cittadella Regionale – Viale Europa loc. Germaneto – 88100 CATANZARO P.iva/C.F. 03479720793

macroaggregato 102 , nel macroaggregato 109 e nel macroaggregato 110. Vi rientrano anche le imposte con l'esclusione della quota Irap (impegni di competenza parte tit. 1 int. 07 ed eventualmente per int. 03 solo per bolli, spese e commissioni bancarie, costi per gare).

Proventi ed oneri finanziari

Altri proventi finanziari €. 421.744,46

Sono iscritti in tale voce gli importi relativi agli interessi attivi di competenza economica dell'esercizio, rilevati sulla base degli accertamenti dell'anno di riferimento.

Interessi passivi €. 231,741,71

Sono iscritti in Tale voce gli interessi passivi di competenza dell'esercizio rilevati in base alle liquidazioni dell'esercizio ed integrati in base al principio della competenza economica e dunque corrispondenti in linea di massimo con l'impegnato. Corrisponde agli impegni di competenza del Tit. 1 int. 06.

Proventi ed oneri straordinari

Sopravvenienze attive ed insussistenze del passivo €. 8.320,441,01

Sono iscritti in tale voce i proventi di competenza economica di esercizi precedenti, che derivano da; incrementi a titolo definitivo del valore di attività quali ad esempio i maggiori crediti emersi in sede di riaccertamento finanziario dei residui attivi, differenze negative nel valore dei debiti emerse in sede di riaccertamento finanziario dei residui passivi. Essi corrispondono al totale dei residui passivi eliminati.



AZIENDA TERRITORIALE EDILIZIA RESIDENZIALE PUBBLICA REGIONALE

Cittadella Regionale – Viale Europa loc. Germaneto – 88100 CATANZARO P.iva/C.F. 03479720793

Plusvalenze patrimoniali €.3.443.491,20

Si tratta di proventi rilevati da alienazioni di importo maggiore rispetto al valore risultante dallo Stato Patrimoniale. Essa rappresenta la differenza positiva fra il prezzo di cessione di un bene iscritto nel conto del patrimonio ed il valore del bene stesso.

Altri proventi straordinari €. 285.624,10

Sono allocati in tale voce i proventi ed i ricavi di carattere straordinario di competenza economica dell'esercizio. La voce riveste carattere residuale. Essa coincide con il Tit. 4. Tip. 500.

Sopravvenienze passive ed insussistenze dell'attivo €. 3.078.829,32

Sono iscritti in tale voce gli oneri aventi competenza economica in esercizi precedenti ma da cui derivano a titolo definitivo decrementi del valore di attività connessi principalmente al valore dei crediti o delle immobilizzazioni. La fonte principale per la rivelazione di questi oneri è l'atto di riaccertamento dei residui attivi ed infatti l'importo corrisponde al totale dei residui attivi eliminati.

Minusvalenze patrimoniali €. 31.026,26

Trattasi di oneri rilevati da alienazioni di importo inferiore rispetto al valore risultante dallo Stato Patrimoniale. La minusvalenza misura la differenza negativa tra il prezzo di cessione di un bene inventariato ed il corrispondente valore iscritto nel conto del patrimonio attivo.

Altri oneri Straordinari €. 151.760,93

Sono allocati in tale voce gli altri costi di carattere straordinario di competenza economica dell'esercizio. Vi trovano allocazione le spese riconducibili al eventi straordinari (non ripetitivi). Essa coincide con il tit. 2 mac. 205.

Imposte €. 0,00

Tale voce si riferisce all'Irap a carico dell'Azienda durante l'esercizio. Non è stata pagato alcun importo in quando l'Azienda è in perdita. Si rammenta, altresì, che l'Azienda dal punto di



AZIENDA TERRITORIALE EDILIZIA RESIDENZIALE PUBBLICA REGIONALE

Cittadella Regionale – Viale Europa loc. Germaneto – 88100 CATANZARO P.iva/C.F. 03479720793

vista fiscale a differenza degli altri enti pubblici viene classificata come “immobiliare”. L'Irap si calcola con il metodo analitico reddituale sulla differenza tra i costi ed i ricavi e non sulle spese di personale ex art. 5 del D.Lgs. 446/1997.

Si osserva infine che gli accertamenti 2019 del bilancio finanziario non coincidono con i ricavi/proventi del conto economico. Tale differenza è relativa a parte delle somme di cui al Titolo 4 - tipologia 400 poiché le cessioni rappresentano lo storno del costo originario degli alloggi ceduti, ed in conto economico viene inserita solo la plusvalenza derivante dalla vendita.

Si fa rilevare inoltre che gli impegni 2019 coincidono con i costi/oneri del conto economico 2019 al netto delle rettifiche.



Stato Patrimoniale

La struttura dello stato Patrimoniale è quella tipica della contabilità economico patrimoniale, che evidenzia le Attività e le Passività, congiuntamente al Patrimonio netto.

Stato Patrimoniale Attivo

Immobilizzazioni

Immobilizzazioni immateriali €. 139.750,03

Nelle immobilizzazioni immateriali sono raggruppati quegli investimenti durevoli aventi la caratteristica di essere intangibili e portare un'unità pluriennale all'Azienda.

Immobilizzazioni materiali €. 695.312.946,12

Le immobilizzazioni materiali comprendono i beni demaniali, i terreni e fabbricati disponibili ed indisponibili, gli automezzi, le attrezzature, i mobili e le macchine d'ufficio.

Nell'ambito delle immobilizzazioni materiali si registra la consistenza delle immobilizzazioni in corso come quella parte di interventi sugli alloggi di proprietà dell'Azienda non ancora ultimati e collaudati e dunque non messi a rendita. Le procedure prevedono che le immobilizzazioni in corso vengano ridotte quando si capitalizza a cespite l'intervento effettuato in quanto il bene immobile diviene utilizzabile da parte dell'Azienda. Il momento della capitalizzazione è convenzionalmente definito con la chiusura del fascicolo relativo all'intervento che avviene al momento del collaudo o dell'approvazione del certificato di regolare esecuzione. Nell'ultimo esercizio chiuso è stata valorizzata utilizzando ancora criteri di stima che partono dal saldo dell'anno precedente e da dati di contabilità finanziaria.





AZIENDA TERRITORIALE EDILIZIA RESIDENZIALE PUBBLICA REGIONALE

Cittadella Regionale – Viale Europa loc. Germaneto – 88100 CATANZARO P.iva/C.F. 03479720793

Attivo circolante

Crediti €. 22.861.336,72

Sono iscritti nell'attivo dello stato patrimoniale solo se corrispondenti ad obbligazioni giuridiche perfezionate esigibili. Il totale dei crediti coincide con il totale dei residui attivi al netto del FCDE.

Disponibilità liquide €. 20.299.593,75

Comprendono il fondo cassa di tesoreria il saldo dei conti correnti postali ed i depositi bancari e postali nonché il saldo delle somme giacenti presso la Banca d'Italia.

Il saldo di tesoreria al 31/12/2019 coincide con le disponibilità liquide presso il Tesoriere.

Ratei e risconti dell'attivo €. 123.111,96

I risconti attivi riguardano spese di competenza dell'esercizio successivo la cui manifestazione numeraria, però, è avvenuta nell'esercizio in corso. Si tratta delle spese di registrazione dei contratti di locazione di durata pluriennale.

Stato Patrimoniale Passivo

Patrimonio netto €. 687.832.501,65

Si articola nelle seguenti poste essenziali: fondo di dotazione, riserve, risultati economici positivi di esercizio. Le riserve sono poi dettagliate in riserve da risultato economico di esercizi precedenti, da capitale e da permessi di costruire. Va rilevato che la legge non prevede le modalità di ripiano del deficit patrimoniale, essendo la contabilità economico-patrimoniale solo conoscitiva.

Fondi per rischi ed oneri €. 25.915.182,93

Comprendono accantonamenti a fondi rischi ed oneri destinati a coprire perdite o debiti. Il totale dei fondi rischi ed oneri, rispetto all'anno precedente è aumentato della quota stanziata nel bilancio 2019 per rischio contenzioso. Essi trovano piena corrispondenza nell'incremento subito dal fondo fra l'esercizio n-1 e l'esercizio n nel risultato di amministrazione finanziario.



AZIENDA TERRITORIALE EDILIZIA RESIDENZIALE PUBBLICA REGIONALE

Cittadella Regionale – Viale Europa loc. Germaneto – 88100 CATANZARO P.iva/C.F. 03479720793

Debiti €. 19.287.539,59

La voce comprende:

- i debiti da finanziamento, nel ns. caso il rimborso dell'anticipazione di cassa non restituita nel 2019 e gli interessi da versare al Tesoriere;
- i debiti verso fornitori sono iscritti nello stato patrimoniale solo se corrispondenti a obbligazioni giuridiche perfezionate esigibili per le quali il servizio è stato reso o è avvenuto lo scambio dei beni.
- i debiti verso altre amministrazioni pubbliche (nel ns. caso somme da girare alla Regione)
 - i debiti tributari ed altri.

Il totale dei debiti coincide con il totale dei residui passivi.

Ratei e risconti e contributi agli investimenti €. 3.040.238,64

Non si rilevano quote di ratei passivi relativi a quote di costi che avranno la manifestazione numeraria in esercizi futuri.

Tale voce comprende i contributi agli investimenti nella quale si indica la quota non di competenza dell'esercizio rilevata tra i ricavi nel corso dell'esercizio in cui il relativo credito è stato accertato e sospeso alla fine dell'esercizio. Comprende il fondo pluriennale vincolato per spese in conto capitale di €. 382.509,74 ed i contributi ricevuti da altre amministrazioni pubbliche che adottano il principio della competenza potenziata. Si chiarisce che tale voce dovrà essere ridotta, in sede di rettifica di fine anno, della quota di ammortamenti attivi relativamente all'esercizio chiuso.



IL DIRIGENTE SERVIZIO RAGIONERIA
Dott. Pasquale Cannatelli

ATERP CALABRIA

**NOTA INTEGRATIVA
AL RENDICONTO 2019**



1 **NOTA INTEGRATIVA AL RENDICONTO**

1.1 **Quadro normativo di riferimento**

I documenti del sistema di bilancio, relativi al Rendiconto e sottoposti all'approvazione, sono stati predisposti attenendosi alle regole stabilite dal complesso articolato dei Principi contabili generali introdotti con le "disposizioni in materia di armonizzazione dei sistemi contabili e degli schemi di bilancio" (D.Lgs.118/11). Si è pertanto operato secondo questi presupposti ed agendo con la diligenza tecnica richiesta, e questo, sia per quanto riguarda il contenuto che la forma dei modelli o delle relazioni previste dall'importante adempimento. L'ente, inoltre, in presenza di deroghe ai principi o ai modelli contabili di riferimento previsti a regime, ha operato nel rispetto di quanto previsto dalle "Disposizioni integrative e correttive del decreto legislativo 23 giugno 2011, n.118" (D.Lgs.126/14).

In particolare, in considerazione dal fatto che "(..) le amministrazioni pubbliche (..) conformano la propria gestione ai principi contabili generali (..) (D.Lgs.118/2011, art.3/1), si precisa quanto segue:

- la redazione dei documenti di rendiconto è stata formulata applicando principi contabili indipendenti e imparziali verso tutti i destinatari. Si è pertanto cercato di privilegiare l'applicazione di metodologie di valutazione e stima il più oggettive e neutrali possibili (rispetto del *principio n.13 - Neutralità e imparzialità*);
- il sistema di bilancio, relativamente ai documenti di consuntivo, dovendo assolvere ad una funzione informativa nei confronti degli utilizzatori dei documenti contabili, è stato formulato in modo da rendere effettiva tale funzione, assicurando così ai cittadini ed ai diversi organismi sociali e di partecipazione la conoscenza dei contenuti caratteristici del rendiconto. Per questo motivo, anche i dati e le informazioni riportate nella presente Nota integrativa sono esposti in una modalità tale da favorire la loro diffusione su Internet o per mezzo di altri strumenti di divulgazione (rispetto del *principio n.14 - Pubblicità*);
- il consuntivo, come i documenti di rendiconto dell'attività di programmazione ad esso collegati, sono stati predisposti seguendo dei criteri di imputazione ed esposizione che hanno privilegiato, in presenza di eventuali dubbi o ambiguità interpretative, il contenuto sostanziale del

fenomeno finanziario o economico sottostante piuttosto che l'aspetto puramente formale (rispetto del principio n.18 - *Prevalenza della sostanza sulla forma*).

1.2 Criterio generale di attribuzione dei valori contabili

Il rendiconto, al pari degli allegati ufficiali, è stato redatto secondo i principi contabili ufficiali che garantiscono, in virtù della loro corretta applicazione, la comparabilità tra i consuntivi dei diversi esercizi. In particolare:


- i documenti del sistema di bilancio relativi al rendiconto, hanno attribuito gli accertamenti di entrata e gli impegni di uscita ai rispettivi esercizi di competenza "potenziata", ciascuno dei quali coincide con l'anno solare (rispetto del *principio n.1 - Annualità*);
- il complesso unitario delle entrate ha finanziato la totalità delle spese. Solo nei casi di deroga espressamente previsti dalla legge, talune fonti di entrata sono state destinate alla copertura di determinate e specifiche spese (rispetto del *principio n.2 - Unità*);
- il sistema di bilancio, relativamente al rendiconto, comprende tutte le finalità ed i risultati della gestione nonché i valori finanziari, economici e patrimoniali riconducibili a questa amministrazione, in modo da fornire una rappresentazione veritiera e corretta della complessa attività amministrativa prevista ed attuata nell'esercizio. Eventuali contabilità separate, se presenti in quanto espressamente ammesse dalla norma contabile, sono state ricondotte al sistema unico di bilancio entro i limiti temporali dell'esercizio (rispetto del *principio n.3 - Universalità*);
- tutte le entrate, con i relativi accertamenti, sono state iscritte in bilancio al lordo delle spese sostenute per la riscossione e di altre eventuali oneri ad esse connesse. Allo stesso tempo, tutte le uscite, con i relativi impegni, sono state riportate al lordo delle correlate entrate, senza ricorrere ad eventuali compensazioni di partite (rispetto del *principio n.4 - Integrità*).

2 CONTO DEL BILANCIO

2.1 Sintesi dei dati finanziari a consuntivo

Il quadro riporta il risultato di amministrazione dell'esercizio e ne individua l'esito finanziario, prodotto dal simultaneo concorso della gestione di competenza e da quella dei residui. Il fondo finale di cassa è ottenuto sommando la giacenza iniziale, con le riscossioni che si sono verificate nell'esercizio e sottraendo i pagamenti effettuati nello stesso intervallo di tempo. Queste operazioni comprendono i movimenti di denaro che hanno impiegato risorse dell'anno (incassi e pagamenti in competenza) o rimanenze di esercizi precedenti (incassi e pagamenti su residui). I residui attivi e passivi, infine, individuano le posizioni creditorie e debitorie di fine esercizio mentre la consistenza del fondo pluriennale vincolato (FPV/U), denota la presenza di impegni di spesa già finanziati ma imputati in esercizi futuri, in dipendenza del loro grado di esigibilità non riconducibile all'esercizio dell'attuale rendiconto. Riguardo alla consistenza finale del fondo pluriennale vincolato è importante notare come questo importo produce effetti automatici sugli stanziamenti del triennio successivo, dato che il valore assunto dal FPV/U si ripercuote in modo automatico sulla consistenza iniziale del FPV/E stanziato nell'esercizio successivo.

Partendo da questi dati e delle informazioni al momento disponibili, si può ragionevolmente affermare che il risultato, come di seguito riportato, non produce né produrrà nell'immediato effetti distorsivi tali da alterare il normale processo di pianificazione, aggiornamento e gestione delle previsioni di entrata e uscita relative al bilancio in corso. L'ente, nel caso in cui questa condizione dovesse venire meno per il sopraggiungere di situazioni di sofferenza dovute al verificarsi di fenomeni non ancora manifestati e riconducibili ad esercizi precedenti, potrà intervenire con tempestività e ricorrere, ove la situazione lo dovesse richiedere, all'operazione di salvaguardia degli equilibri di bilancio prevista dall'attuale quadro normativo.



Calcolo del risultato di amministrazione (Estratto dall'allegato "a" al Rendiconto, prima parte)		Rendiconto 2019		Totale
		Residui	Competenza	
Fondo di cassa iniziale	(+)		-	1.191.461,69
Riscossioni	(+)	7.882.056,84	47.066.816,09	54.948.872,93
Pagamenti	(-)	7.082.322,16	48.166.699,29	55.249.021,45
Situazione contabile di cassa				891.313,17
Pagamenti per azioni esecutive non regolarizzate al 31.12	(-)			
Fondo di cassa finale				891.313,17
Residui attivi	(+)	91.829.152,23	22.253.924,48	114.083.076,71
Residui passivi	(-)	11.574.673,26	7.712.866,33	19.287.539,59
Risultato contabile (al lordo FPV/U)				95.686.950,29
FPV per spese correnti (FPV/U)	(-)			
FPV per spese in C/capitale (FPV/U)	(-)			382.509,74
Risultato effettivo				95.304.340,55

2.2 Composizione del risultato di amministrazione

Il risultato di amministrazione è stato calcolato e poi scomposto nelle singole componenti (fondi accantonati, vincolati, destinati agli investimenti, non vincolati), e questo al fine di conservare l'eventuale vincolo di destinazione dei singoli elementi costituenti. Il margine di azione nell'utilizzare il risultato di amministrazione dell'esercizio precedente, infatti, dipende proprio da questi fattori. Per quanto riguarda la scomposizione del risultato nelle *componenti elementari*, la quota di avanzo accantonata è costituita da economie sugli stanziamenti in uscita del fondo crediti di dubbia esigibilità e da quelle, sempre nel versante della spesa, relative alle eventuali passività potenziali (fondi spese e fondi rischi). La quota vincolata è invece prodotta dalle economie su spese finanziate da entrate con obbligo di destinazione imposto dalla legge o dai principi contabili, su spese finanziate da mutui e prestiti contratti per la copertura di specifici investimenti, da economie di uscita su capitoli coperti da trasferimenti concessi per finanziare interventi con destinazione specifica, ed infine, da spese finanziate con entrate straordinarie su cui è stato attribuito un vincolo su libera scelta dell'ente.

Il prospetto mostra la composizione sintetica del risultato di amministrazione. Appare evidente come il risultato di amministrazione positivo per **€ 95.304.340,55** sia completamente assorbito dalla parte accantonata e vincolata.

La parte accantonata è pari ad **€ 117.136.922,92** che è composta dalle seguenti voci:

a) Un fondo crediti dubbia esigibilità per € 91.221.739,99 determinato con

il metodo analitico secondo quanto previsto dal D.lgs. 118/2011 e ss.mm.

- b) Un accantonamento al fondo per il contenzioso pari a € 9.379.145,30
Esso è stato quantificato mediante decurtazione dal fondo contenzioso 2018 della somma di €. 4.616.000,00 per accordo bonario con il commissario ad acta;
- c) Altri accantonamenti pari a euro 16.536.037,63. Tale voce riguarda gli accantonamenti per il versamento all'ex Cer che in realtà non è mai stato istituito dallo Stato. Tale accantonamento ha uno scopo meramente prudenziale e varia in base al riaccertamento dei canoni di locazione pregressi.

La parte vincolata ammonta ad **€. 6.887.980,04** così composta

- d) Vincoli derivanti da trasferimenti €. 5.973.406,64 per trasferimenti derivanti da Regione Calabria o ex lege 560.;
- e) Vincoli formalmente attribuiti dall'Ente €. 914.573,40 per contratto decentrato 2019 non ancora contrattato.

Composizione del risultato di amministrazione (Estratto dall'allegato "a" al Rendiconto, seconda parte)		Rendiconto 2019
Risultato di amministrazione		
Risultato di amministrazione al 31.12.19	(a)	95.304.340,55
Composizione del risultato e copertura dei vincoli		
Vincoli sul risultato		
Parte accantonata	(b)	117.136.922,92
Parte vincolata	(c)	6.887.980,04
Parte destinata agli investimenti	(d)	
Vincoli complessivi		124.024.902,96
Verifica sulla copertura effettiva dei vincoli		
Risultato di amministrazione		95.304.340,55
Vincoli complessivi		124.024.902,96
Differenza (a-b-c-d) (e)		-28.720.562,41
Eccedenza dell'avanzo sui vincoli		
Disavanzo da ripianare per il ripristino dei vincoli		28.720.562,41



3 SITUAZIONE CONTABILE A RENDICONTO

3.1 Equilibri finanziari e principi contabili

Il sistema articolato del bilancio identifica gli obiettivi, destina le risorse nel rispetto del pareggio generale tra risorse attribuite (entrate) e relativi impieghi (uscite) e separa, infine, la destinazione della spesa in quattro diverse tipologie: la gestione corrente, gli interventi negli investimenti, l'utilizzo dei movimenti di fondi e la registrazione dei servizi per conto terzi. I modelli di bilancio e rendiconto adottano la stessa suddivisione.

Partendo da queste linee conduttrici, i documenti contabili originari erano stati predisposti rispettando le norme che impongono il pareggio tra gli stanziamenti complessivi in termini di competenza e cassa, quest'ultima relativa al solo primo anno del triennio. Questa corrispondenza è stata poi mantenuta durante la gestione attraverso la rigorosa valutazione sia dei principali flussi di risorse in entrata che delle corrispondenti previsioni di spesa (rispetto del *principio n.15 - Equilibrio di bilancio*).

Gli stanziamenti del bilancio, avendo carattere autorizzatorio ed identificando il limite per l'assunzione degli impegni, sono stati dimensionati e poi aggiornati (variazioni di bilancio) in modo da garantire l'imputazione delle obbligazioni attive e passive nei rispettivi esercizi. Di conseguenza, le corrispondenti previsioni hanno tenuto conto che, per obbligo di legge, le obbligazioni giuridicamente perfezionate devono essere imputate nell'esercizio in cui l'obbligazione andrà poi a scadere (rispetto del *principio n.16 - Competenza finanziaria*).

Nel predisporre i documenti di rendiconto non si è ignorato che i prospetti ufficiali esprimono anche la dimensione finanziaria di fatti economici valutati in via preventiva. La scomposizione del bilancio nelle previsioni dei singoli capitoli (Piano esecutivo di gestione), pertanto, è stata formulata in modo da considerare che i fatti di gestione dovevano rilevare, a rendiconto, anche l'aspetto economico dei movimenti (rispetto del *principio n.17 - Competenza economica*).

La situazione di iniziale equilibrio tra entrate e uscite è stata oggetto di un costante monitoraggio tecnico in modo da garantire che con le variazioni di bilancio fossero conservati gli equilibri e mantenuta la copertura delle spese correnti ed il finanziamento degli investimenti. Con

l'attività di gestione, e il conseguente accertamento delle entrate e impegno delle spese, gli stanziamenti si sono tradotti in accertamenti ed impegni. A rendiconto, pertanto, la situazione di equilibrio (pareggio di bilancio) che continua a riscontrarsi in termini di stanziamenti finali non trova più corrispondenza con i corrispondenti movimenti contabili di accertamento ed impegno, creando così le condizioni per la formazione di un risultato di competenza che può avere segno positivo (avanzo) o negativo (disavanzo).


3.2 **Composizione ed equilibrio del bilancio corrente**

Il bilancio è stato costruito e poi aggiornato distinguendo la parte corrente dagli investimenti, proprio in considerazione della diversa natura e funzione dei due ambiti d'azione. In particolare, nel configurare il bilancio corrente, composto dalle entrate e uscite destinate a garantire il funzionamento dell'ente, è stata rispettata la regola che impone il pareggio, in termini di previsioni di competenza, delle spese previste in ciascun anno con altrettante risorse di entrata.

Per attribuire gli importi ai *rispettivi esercizi* è stato seguito il criterio della *competenza potenziata* il quale prescrive che le entrate e le uscite correnti siano imputate negli esercizi in cui andranno a scadere le singole obbligazioni attive o passive. Partendo da questa premessa, gli stanziamenti sono stati allocati negli anni in cui questa condizione si sarebbe verificata e rispettando, quando le informazioni disponibili sulle uscite lo hanno consentito, la progressione temporale nell'esecuzione delle forniture oppure, in via generale, i tempi di prevista maturazione dei debiti esigibili.

In particolare, i criteri di massima adottati per *imputare* la spesa corrente di competenza sono stati i seguenti:

- lo stanziamento con il relativo impegno è collocato nel medesimo esercizio solo se l'obbligazione passiva, sorta con il perfezionamento del procedimento amministrativo, è interamente esigibile nello stesso anno;
- per le sole uscite finanziate da entrate a specifica destinazione, se la prestazione sarà eseguita in un arco di tempo superiore all'esercizio, è stato applicato il principio che richiede di stanziare tra le spese, con la tecnica del *fondo pluriennale vincolato* (FPV/U) e fino all'esercizio che precede il completamento della prestazione, un importo pari alla quota che diventerà esigibile solo in futuro (imputazione in C/esercizi futuri);



- - sempre nelle situazioni appena descritte, la parte di spesa che si prevede sarà realizzata in ciascun anno, facendo così nascere per lo stesso importo un'obbligazione esigibile, è stata attribuita al programma di parte corrente di quello stesso esercizio.

Per quanto riguarda invece il mantenimento dell'*equilibrio di parte corrente* (competenza), questo è stato raggiunto anche valutando, dove la norma lo consente, l'eventuale applicazione in entrata di una quota dell'avanzo a cui si aggiunge, per effetto della possibile imputazione ad esercizi futuri di spese correnti finanziate in esercizi precedenti da entrate a specifica destinazione, anche dello stanziamento in entrata del corrispondente fondo pluriennale (FPV/E).

Il *criterio di imputazione* riferito alla gestione corrente, prima riportato, è talvolta soggetto a specifiche deroghe previste dalla legge o introdotte dai principi contabili; questi aspetti particolari saranno affrontati nella sezione della Nota che descrive i criteri di valutazione e imputazione delle entrate e poi, in argomento separato, quelli relativi alle uscite.

Il prospetto mostra le poste che compongono l'equilibrio e il risultato corrente mentre la composizione analitica dello stesso è riportata nel corrispondente allegato obbligatorio al bilancio, a cui pertanto si rinvia. Per dare un corretto significato al risultato, l'eventuale avanzo di amministrazione e il FPV/E stanziati in entrata sono stati considerati "accertati" mentre il FPV/U stanziato in uscita è stato riportato come "impegnato".

RENDICONTO 2019
EQUILIBRI DI BILANCIO

EQUILIBRI DI BILANCIO		COMPETENZA ACCERTAMENTI E IMPEGNI IMPUTATI ALL'ESERCIZIO
Utilizzo risultato di amministrazione per il finanziamento di spese correnti e al rimborso di prestiti	(+)	0,00
Ripiano disavanzo di amministrazione esercizio precedente (1)	(-)	0,00
Fondo pluriennale vincolato per spese correnti iscritto in entrata	(+)	0,00
Entrate titoli 1-2-3	(+)	21.549.405,55
Entrate in conto capitale per Contributi agli investimenti direttamente destinati al rimborso dei prestiti da amministrazioni pubbliche (2)	(+)	0,00
Entrate Titolo 4.03 - Altri trasferimenti in conto capitale	(+)	0,00
Entrate in c/capitale destinate all'estinzione anticipata di prestiti (3)	(+)	0,00
Entrate per accensioni di prestiti destinate all'estinzione anticipata di prestiti	(+)	0,00
Entrate di parte capitale destinate a spese correnti in base a specifiche disposizioni di legge o dei principi contabili	(+)	0,00
Spese correnti	(-)	13.802.073,55
Fondo pluriennale vincolato di parte corrente (di spesa)(4)	(-)	0,00
Spese Titolo 2.04 - Altri trasferimenti in conto capitale	(-)	0,00
Fondo pluriennale vincolato di spesa - titolo 2.04 Altri trasferimenti in conto capitale (4)	(-)	0,00
Variazioni di attività finanziarie - equilibrio complessivo (se negativo) (5)	(+)	0,00
Rimborso prestiti	(-)	0,00
- di cui per estinzione anticipata di prestiti	(-)	0,00
Fondo anticipazioni di liquidità	(-)	0,00
A/1) Risultato di competenza di parte corrente		7.747.332,00
- Risorse accantonate di parte corrente stanziata nel bilancio dell'esercizio 2019	(-)	0,00
- Risorse vincolate di parte corrente nel bilancio	(-)	0,00
A/2) Equilibrio di bilancio di parte corrente		7.747.332,00
- Variazione accantonamenti di parte corrente effettuata in sede di rendiconto (+)/(c)	(-)	0,00
A/3) Equilibrio complessivo di parte corrente		7.747.332,00

3.3 Composizione ed equilibrio del bilancio investimenti

Anche le poste del bilancio degli investimenti sono state separate da quelle di parte corrente e ciò, al fine di garantire l'autonomo finanziamento di questi due comparti, così diversi per origine e finalità. Il bilancio degli interventi in conto capitale si compone dalle entrate e uscite destinate a finanziare l'acquisto, la fornitura, la costruzione o la manutenzione straordinaria di beni o servizi di natura durevole. In tale ambito, è stata rispettata la regola di carattere generale che impone all'ente la completa *copertura*, in termini di accertamento, delle spese previste con altrettante risorse in entrata.

Le spese di investimento, una volta ottenuto il finanziamento, sono state registrate negli anni in cui si prevede andranno a scadere le singole obbligazioni passive derivanti dal rispettivo contratto o convenzione. Le uscite in conto capitale, di norma, diventano impegnabili solo nell'esercizio in cui è esigibile la corrispondente spesa (principio della competenza potenziata).

I criteri generali seguiti per *imputare la spesa* di investimento sono stati i seguenti:

- l'intero stanziamento è collocato nel medesimo esercizio solo se è previsto che l'obbligazione passiva, sorta con la chiusura del procedimento amministrativo, è interamente esigibile nello stesso anno;
- se il crono-programma, che definisce lo stato di avanzamento dei lavori, prevede invece che l'opera sarà ultimata in un arco di tempo superiore all'esercizio, è stata applicata la regola che richiede di stanziare tra le spese, con la tecnica del *fondo pluriennale vincolato* (FPV/U) e fino all'esercizio che precede la fine dei lavori, un importo pari alla quota che diventerà esigibile solo in futuro (imputazione in C/esercizi futuri);
- sempre nella stessa ipotesi e salvo le eccezioni previste dalla norma, la parte di spesa che si prevede sarà realizzata in ciascun esercizio, facendo così nascere per lo stesso importo un'obbligazione esigibile, è stata attribuita al programma di parte investimento di quello stesso anno.

Per quanto riguarda invece il conseguimento dell'*equilibrio di parte*

investimenti (competenza), questo è stato raggiunto anche valutando, dove la norma lo consente, l'eventuale applicazione in entrata di una quota dell'avanzo a cui si aggiunge, per effetto della possibile imputazione ad esercizi futuri di spese in conto capitale finanziate da entrate a specifica destinazione, anche dello stanziamento in entrata del corrispondente fondo pluriennale (FPV/E).

I *criteri generali di imputazione* riferiti agli investimenti sono soggetti, in particolari casi, a specifiche deroghe previste dalla legge o introdotte dai principi contabili. Questi aspetti saranno affrontati nella sezione della Nota che descrive i criteri di valutazione delle entrate e poi, in argomento distinto, quelli relativi alle uscite.

Il prospetto mostra le poste che compongono l'equilibrio e il risultato degli investimenti mentre la composizione analitica dello stesso è riportata nel corrispondente allegato obbligatorio al bilancio, a cui pertanto si rinvia. Per dare un corretto significato al risultato, l'eventuale avanzo di amministrazione e il FPV/E stanziati in entrata sono stati considerati "accertati" mentre il FPV/U stanziato in uscita è stato riportato come "impegnato".

A handwritten signature in black ink is centered within a faint, circular stamp or seal. The signature is stylized and appears to be a single letter 'F' or similar. The stamp is mostly illegible but seems to be an official mark.

RENDICONTO 2019
EQUILIBRI DI BILANCIO


EQUILIBRI DI BILANCIO		COMPETENZA ACCERTAMENTI E IMPEGNI IMPUTATI ALL'ESERCIZIO
Utilizzo risultato di amministrazione vincolato per il finanziamento di spese d'investimento	(+)	0,00
Fondo pluriennale vincolato per spese in conto capitale iscritto in entrata	(+)	174.459,89
Entrate in conto capitale (Titolo 4)	(+)	9.645.887,81
Entrate Titolo 5.01.01 - Alienazioni di partecipazioni	(+)	0,00
Entrate per accensioni di prestiti (titolo 6)	(+)	0,00
Entrate in conto capitale per Contributi agli investimenti direttamente destinati al rimborso dei prestiti da amministrazioni pubbliche (2)	(-)	0,00
Entrate in c/capitale destinate all'estinzione anticipata di prestiti (3)	(-)	0,00
Entrate di parte capitale destinate a spese correnti in base a specifiche disposizioni di legge o dei principi contabili	(-)	0,00
Entrate per accensioni di prestiti destinate all'estinzione anticipata di prestiti	(-)	0,00
Entrate Titolo 4.03 - Altri trasferimenti in conto capitale	(-)	0,00
Spese in conto capitale	(-)	6.442.673,51
Fondo pluriennale vincolato in c/capitale (di spesa)(4)	(-)	382.509,74
Spese Titolo 3.01.01 - Acquisizioni di partecipazioni e conferimenti di capitale	(-)	0,00
Fondo pluriennale vincolato per Acquisizioni di partecipazioni e conferimenti di capitale (di spesa)(4)	(-)	0,00
Spese Titolo 2.04 - Altri trasferimenti in conto capitale	(+)	0,00
Fondo pluriennale vincolato di spesa - titolo 2.04 - Altri trasferimenti in conto capitale (4)	(+)	0,00
Disavanzo derivante da debito autorizzato e non contratto ripianato con accensione di prestiti (9)	(-)	0,00
Variazioni di attività finanziarie - equilibrio complessivo (se positivo) (5)	(+)	2.490.628,65
B1) Risultato di competenza in c/capitale		5.485.793,10
- Risorse accantonate in c/capitale stanziare nel bilancio dell'esercizio 2019	(-)	0,00
- Risorse vincolate in conto capitale nel bilancio	(-)	0,00
B(2) Equilibrio di bilancio in c/capitale		5.485.793,10
- Variazione accantonamenti in conto capitale effettuata in sede di rendiconto (+)/(-)	(-)	0,00
B(3) Equilibrio complessivo in c/capitale		5.485.793,10
di cui Disavanzo da debito autorizzato e non contratto formatosi nell'esercizio		0,00

3.4 Gestione dei movimenti di cassa

La regola contabile prescrive che il bilancio sia predisposto iscrivendo, nel solo primo anno del triennio, le previsioni di competenza accostate a quelle di cassa. Queste ultime, però, devono prendere in considerazione tutte le operazioni che si andranno a verificare nell'esercizio, indipendentemente dall'anno di formazione del credito (incasso) o del debito (pagamento). Il movimento di cassa riguarda pertanto l'intera gestione, residui e competenza. A rendiconto, la situazione di pareggio che si riscontra anche nelle previsioni definitive di competenza (stanziamenti di entrata e di uscita) non trova più riscontro nei corrispondenti movimenti, dove la differenza tra gli accertamenti ed impegni, non più in pareggio, indica il risultato conseguito dalla competenza, sotto forma di avanzo o disavanzo. Nel versante della cassa, invece, l'originaria consistenza iniziale (fondo di cassa iniziale) con la corrispondente previsione in entrata e uscita viene ad essere sostituita dai movimenti che si sono realmente verificati (incassi e pagamenti), determinando così la consistenza finale di cassa.

Per quanto riguarda gli adempimenti di natura strettamente formale, tutti i movimenti relativi agli incassi e pagamenti sono stati registrati, oltre che nelle scritture contabili dell'ente, anche nella contabilità del tesoriere, su cui per altro grava l'obbligo di tenere aggiornato il giornale di cassa e di conservare i corrispondenti documenti o flussi informatici giustificativi.

Il prospetto riporta la situazione dell'intero bilancio ed evidenzia sia il risultato della gestione della competenza che quello corrispondente ai flussi complessivi di cassa, con la relativa consistenza finale.



Gestione della cassa (Rendiconto)		Stanziamanti finali di cassa	Riscossioni e Pagamenti
Entrate			
Tributi	(+)		
Trasferimenti correnti	(+)	727.401,42	0,00
Extratributarie	(+)	54.078.548,79	15.387.160,0
Entrate in conto capitale	(+)	27.741.481,39	7.937.496,73
Riduzione di attività finanziarie	(+)	10.569.001,56	2.208.829,03
Accensione di prestiti	(+)		
Anticipazioni da tesoriere/cassiere	(+)	18.000.000,00	12.791.575,20
Entrate C/terzi e partite giro	(+)	19.511.704,28	13.790.861,87
	Somma		
FPV applicato in entrata (FPV/E)	(+)		
Avanzo applicato in entrata	(+)		
	Parziale		
Fondo di cassa iniziale	(+)		1.191.461,69
	Totale	136.973.536,25	56.140.334,62
Uscite			
Correnti	(+)	28.167.568,62	14.809.158,50
In conto capitale	(+)	42.020.045,72	4.727.074,02
Incremento attività finanziarie	(+)	14.818.193,57	5.067.334,60
Rimborso di prestiti	(+)	12.487,88	
Chiusura anticipazioni da tesoriere/cassiere	(+)	18.000.000,00	13.030.641,31
Spese C/terzi e partite giro	(+)	25.684.669,28	17.614.813,02
	Parziale		
FPV stanziato in uscita (FPV/U)	(+)		
Disavanzo applicato in uscita	(+)		
	Totale	128.702.965,07	55.249.021,45
Risultato			
Totale entrate	(+)	136.973.536,25	56.140.334,62
Totale uscite	(-)	128.702.965,07	55.249.021,45
	Risultato di competenza	8.270.571,18	
	Fondo di cassa finale		891.313,17

3.5 Gestione dei residui

La chiusura del rendiconto è stata preceduta dalla ricognizione dei residui attivi e passivi relativi ad esercizi pregressi (riaccertamento ordinario) effettuato per verificare la fondatezza della rispettiva posizione giuridica originaria, il permanere nel tempo della posizione creditoria o debitoria, la corretta imputazione contabile in base al criterio di esigibilità dell'entrata e della spesa, ed infine, l'esatta collocazione nella rispettiva struttura contabile.

La ricognizione dei residui attivi ha permesso di individuare e gestire contabilmente le possibili situazioni dei crediti di dubbia e difficile esazione, di quelli riconosciuti assolutamente inesigibili, dei crediti

riconosciuti insussistenti per la sopravvenuta estinzione legale del diritto o per l'indebito o erroneo accertamento originario del diritto al credito. La ricognizione sui residui passivi ha consentito invece di gestire contabilmente le situazioni relative ai residui passivi per il quale il corrispondente debito risultava essere insussistente o prescritto. I residui attivi riconosciuti assolutamente inesigibili o insussistenti per l'avvenuta legale estinzione (prescrizione) o per indebito o erroneo accertamento del credito sono stati definitivamente eliminati e formalizzati nella delibera di riaccertamento ordinario dei residui, debitamente motivata.

Allo stesso tempo, i residui passivi riconosciuti insussistenti per l'avvenuta legale estinzione (prescrizione) o per indebito o erroneo impegno di un'obbligazione non dovuta sono stati definitivamente eliminati dalle scritture e dai documenti di bilancio attraverso lo stesso provvedimento di riaccertamento ordinario dei residui. Per quanto riguarda quest'ultima operazione, nel caso in cui l'eliminazione o la riduzione del residuo passivo avesse interessato una spesa finanziata da un'entrata con un preciso vincolo di destinazione, si da fin d'ora atto che l'economia così determinata sarà gestita in modo separato per ripristinare così l'originario vincolo di destinazione (vincolo sull'avanzo di amministrazione).

Il prospetto riporta la situazione relativa alla gestione dei residui accostando la consistenza iniziale (inizio esercizio) con quella finale, successiva alle operazioni contabili di rendiconto (riaccertamento ordinario).



Gestione dei residui (Rendiconto)		Residui iniziali (01/01/19)	Residui finali (31/12/19)
Residui attivi			
Tributi	(+)		
Trasferimenti correnti	(+)	27.401,42	27.401,42
Extratributarie	(+)	92.371.745,20	85.574.290,02
Entrate in conto capitale	(+)	5.790.987,31	3.896.570,32
Riduzione di attività finanziarie	(+)	4.042.801,37	2.256.471,85
Accensione di prestiti	(+)	0,00	
Anticipazioni da tesoriere/cassiere	(+)		
Entrate C/terzi e partite giro	(+)	557.103,09	74.418,62
Totale		102.790.038,39	91.829.152,23
Residui passivi			
Correnti	(+)	7.309.064,69	3.777.499,51
In conto capitale	(+)	13.407.317,16	4.758.008,39
Incremento attività finanziarie	(+)	3.946.193,57	2.947.862,07
Rimborso di prestiti	(+)	12.487,88	12.487,88
Chiusura anticipazioni da tesoriere/cassiere	(+)	1.174.565,20	0,00
Spese C/terzi e partite giro	(+)	1.127.807,99	78.815,41
Totale		26.977.436,49	11.574.673,26

3.6 Altre considerazioni sulla situazione contabile

Non ci sono considerazioni tecniche o valutazioni particolari da segnalare su altri aspetti della situazione contabile di rendiconto, in aggiunta o ad integrazione di quanto già riportato in questa sezione della Nota integrativa.

4 ASPETTI DELLA GESTIONE CON ELEVATO GRADO DI RIGIDITÀ



4.1 Rilevanza e significatività di taluni fenomeni

I documenti ufficiali, e in particolare le relazioni esplicative, forniscono informazioni che sono utili anche per il processo decisionale, in grado quindi di influenzare le scelte degli utilizzatori per aiutarli a valutare gli eventi passati, presenti o futuri (significatività). In coerenza con questo approccio, è stato fatto uno sforzo affinché le informazioni di natura o contenuto rilevante, la cui omissione o errata presentazione avrebbe potuto influenzare le decisioni degli utilizzatori, avessero nel sistema di bilancio, e in particolare nella Nota integrativa, la giusta e necessaria visibilità (rilevanza). Si è cercato inoltre di dare maggior peso alle informazioni relative a poste con dimensione quantitativa e qualitativa rilevante, quest'ultima valutata sia in rapporto ai valori complessivi del bilancio che all'importanza strategica del fenomeno (rispetto del principio n.6 - *Significatività e rilevanza*).

Per quanto riguarda quest'ultimo aspetto, è stata prestata particolare attenzione ai fattori che manifestano un elevato grado di rigidità, individuando nel costo del personale, livello complessivo del debito, esposizione netta per interessi passivi, le dinamiche su cui è opportuno sviluppare un approfondimento. Si tratta di fenomeni che hanno un impatto strutturale nella complessa dinamica dell'equilibrio corrente, per cui la valutazione sul grado della loro sostenibilità nel tempo, tesa ad escludere il bisogno di interventi eccezionali che esulano dalla normale programmazione di bilancio e nella gestione del rendiconto, va ponderata e rientra, a pieno titolo, nel contenuto della Nota integrativa.

Di seguito riportiamo gli spunti riflessivi e le valutazioni su ciascuno di questi aspetti.

4.2 Costo e dinamica del personale

Nella pubblica amministrazione, la definizione degli obiettivi generali e dei programmi è affidata agli organi di governo di estrazione politica mentre i dirigenti ed i responsabili dei servizi si occupano della gestione finanziaria, tecnica e amministrativa, compresa l'adozione degli atti che impegnano l'ente verso l'esterno. Dal punto di vista operativo, l'attività è invece svolta

da una struttura articolata e composta da personale di diversa qualifica e specializzazione. Con un'organizzazione come questa, comune a tutte le aziende che operano nel ramo dei servizi, il costo del fattore umano è prevalente rispetto all'acquisto degli altri mezzi di produzione.

La spesa per il personale, infatti, con la sua dimensione finanziaria consistente, è il principale fattore di rigidità del bilancio corrente, dato che il margine di manovra nella gestione ordinaria si riduce quando il valore di questo parametro tende a crescere. Il costo totale degli stipendi (oneri diretti e indiretti) dipende dal numero e dal livello di inquadramento dei dipendenti assunti con contratto a tempo indeterminato, ed a cui andrebbe sommata l'incidenza dell'eventuale quota residuale dei soggetti impiegati con contratto a tempo determinato, o comunque, con un rapporto di lavoro flessibile, fattispecie non presente nell'Aterp Calabria.

La situazione di rendiconto, come riportata nel prospetto e sulla base delle informazioni al momento disponibili, rispetta i vincoli imposti dalle norme in materia di coordinamento della finanza pubblica e delle Leggi Regionali emesse ed applicabili in materia e non richiede alcun intervento correttivo con carattere d'urgenza. I possibili provvedimenti migliorativi e/o correttivi, frutto di nuove e ulteriori valutazioni d'insieme, saranno ponderati ed eventualmente adottati solo in seguito al normale svolgimento dell'attività di monitoraggio e controllo sulla gestione.

L'Aterp Calabria dalla data della sua costituzione (01/01/2016) ad oggi ha già **visto andare in pensione ben 73 unità lavorative.**

Personale (Forza lavoro e spesa complessiva)		Rendiconto 2019
Forza lavoro (numero)		
Personale previsto (in pianta organica o dotazione organica)		245
	Totale	245
Dipendenti di ruolo in servizio		146
Dipendenti non di ruolo		1
	Totale	1147
Spesa corrente e personale a confronto (importo)		
Spesa per il personale complessiva		8.360.097,76
Spesa corrente complessiva		13.802.073,55



4.3 Livello di indebitamento

Nel 2019 non sono stati contratti nuovi mutui per l'attivazione di nuove opere

4.4 Costo dei principali servizi offerti al cittadino

Nel campo specifico dell'azienda i servizi offerti agli utenti sono quelli derivanti dalla gestione delle locazioni delle unità immobiliari cui bisogna fare riferimento alla normativa regionale in materia, essendo la locazione dei canoni normata.

4.5 Altre considerazioni sulla gestione

Non ci sono considerazioni tecniche o valutazioni particolari da segnalare su altri aspetti della gestione con elevato grado di rigidità, in aggiunta o ad integrazione di quanto già riportato in questa sezione della Nota integrativa.

5 ASPETTI FINANZIARI O PATRIMONIALI MONITORATI

5.1 Monitoraggio di fenomeni comparabili nel tempo

Il bilancio di previsione, di cui questo rendiconto ne identifica il consuntivo, era nato dopo una interazione che avevano coinvolto i diversi soggetti che, a vario titolo e con diversa provenienza, dovevano poi interagire con l'amministrazione. Il risultato di questo confronto aveva contribuito a produrre il complesso dei documenti di programmazione. In particolare, gli stanziamenti del bilancio e la descrizione dei corrispondenti obiettivi erano stati strutturati in modo da garantire un sufficiente grado di *coerenza interna* tale da assicurare un nesso logico fra la programmazione ed i successivi atti di gestione. Si erano così creati i presupposti affinché questi ultimi, una volta adottati, fossero strumentali al perseguimento dei medesimi obiettivi. Allo stesso tempo, pur in presenza di un quadro normativo della finanza locale non sufficientemente stabile e definito, si era cercata una connessione funzionale, e quindi un adeguato grado di *coerenza esterna*, tra le decisioni di bilancio e le direttive strategiche emanate degli

altri livelli di governo della pubblica amministrazione, sia territoriale che nazionale (rispetto del *principio n.10 - Coerenza*).

Un ulteriore passo nella medesima direzione è stato fatto ora, in sede di chiusura del rendiconto, cercando di consolidare la coerenza dei documenti contabili in modo da accentuare il grado di confrontabilità nel tempo delle informazioni di chiusura esercizio. In questa ottica, le poste contabili di rendiconto sono state valutate in modo da favorire la comparabilità dei fenomeni nel medio periodo. Le valutazioni di consuntivo, infatti, sia finanziarie che patrimoniali o economiche, sono state effettuate adottando dei criteri di stima che si prestino ad essere conservati nel corso degli anni, in modo da favorire così la comparabilità dei fenomeni in un orizzonte temporale sufficientemente ampio. Solo in questo modo i risultati di questo rendiconto costituiranno un utile punto di riferimento per le scelte di programmazione che saranno poi adottate a partire dal prossimo bilancio di previsione. L'eventuale cambiamento di criteri ormai consolidati allontanerebbe l'ente da questo obiettivo, per cui la modifica nei criteri deve avere natura eccezionale ed è stata adeguatamente motivata. L'eccezione a questa regola, ad esempio, si verifica in presenza di importanti cambiamenti nella formulazione dei principi contabili ormai consolidati, soprattutto se queste modifiche hanno natura o contenuto particolarmente rilevante (rispetto del *principio n.11 - Costanza*).

Nella prospettiva di agevolare la comparabilità delle informazioni nel tempo, per rendere così individuabili gli andamenti tendenziali riscontrabili a rendiconto, si è cercato, infine, di non stravolgere l'abituale modalità di rappresentazione dei fenomeni a consuntivo e di mantenere costanti, ove possibile, i criteri di valutazione adottati nel passato. L'eventuale cambiamento, giustificato da circostanze eccezionali per frequenza e natura, come nel caso di modifiche alle regole contabili, è stato messo in risalto nei singoli argomenti dalla Nota integrativa interessati dal fenomeno. Una modifica nel criterio di valutazione o di imputazione delle previsioni di bilancio aggiornate, come nell'accertamento dell'entrata o nell'impegno della spesa, infatti, rendono difficilmente comparabili i diversi esercizi rendendo molto difficoltoso, se non addirittura impossibile, l'analisi sulle tendenze che si sviluppano e si manifestano nell'arco del tempo (rispetto del *principio n.12 - Comparabilità e verificabilità*).

Questo approccio nasce anche dall'esigenza di concentrare l'attenzione su taluni fenomeni finanziari o patrimoniali che, per loro natura o contenuto, sono valutabili in una prospettiva corretta solo se restano confrontabili nel tempo. Si tratta, in particolare, dell'avanzo applicato in entrata o del disavanzo stanziato in uscita, della gestione contabile del fondo pluriennale vincolato (FPV), della composizione del fondo pluriennale vincolato, del fondo pluriennale applicato al bilancio, del fondo crediti di dubbia esigibilità (FCDE), degli accantonamenti in fondi rischi e, solo se applicabili all'ente, dei vincoli previsti dal patto di stabilità interno.

La Nota integrativa riporta di seguito le considerazioni su ciascuno di questi aspetti.

5.2 **Gestione contabile del fondo pluriennale vincolato**

Gli impegni finanziati da entrate a specifica destinazione, di parte corrente o investimenti, sono imputati negli esercizi in cui l'obbligazione diventa esigibile. Questo comporta che lo stanziamento di spesa riconducibile all'originario finanziamento può essere ripartito pro-quota in più esercizi, situazione questa, che se non gestita con una soluzione contabile adeguata, porterebbe alla formazione di una componente di avanzo nell'anno in cui nasce il finanziamento (mancata imputazione dell'impegno) e di disavanzo (assenza del finanziamento della spesa) in quelli immediatamente successivi; e questo, fino alla completa imputazione dell'originaria previsione di spesa. Si tratta di una situazione a cui il legislatore ha cercato di porvi rimedio con una soluzione originale.


La tecnica che prevede l'impiego del *fondo pluriennale vincolato* ha proprio lo scopo di fare convivere l'imputazione della spesa secondo questo principio (competenza potenziata) con l'esigenza di evitare la formazione di componenti di avanzo o disavanzo artificiose, e questo, a partire dalla nascita del finanziamento e fino all'esercizio in cui la prestazione connessa con l'obbligazione passiva avrà termine. La normativa in materia contabile estende l'impiego della tecnica del fondo pluriennale anche a casistiche diverse da quelle connesse con spese finanziate da entrate a specifica destinazione, ma solo per limitati casi e circostanze particolari espressamente previste dalla legge. Non si tratta, pertanto, di un criterio generalizzato applicabile a tutte le casistiche di assunzione dell'impegno

ma solo ad una cerchia ristretta di situazioni, tutte codificate dalla legge o espressamente regolamentate dai principi contabili, a cui l'ente deve fare riferimento.

Nelle situazioni come quella prospettata, lo stanziamento di spesa di ciascun anno è composto dalla quota di impegno che si prevede formerà oggetto di liquidazione (spesa esigibile nell'esercizio) e di quella la cui liquidazione maturerà solo nel futuro (spesa esigibile in uno qualsiasi degli esercizi successivi), con poche eccezioni richiamate dalla legge. Il legislatore ha quindi voluto evitare sul nascere la formazione di residui passivi che, nella nuova ottica, hanno origine solo da debiti effettivamente liquidi ed esigibili sorti nello stesso esercizio di imputazione contabile. Il fenomeno dell'accumulo progressivo di residui attivi e passivi di incerta esito e collocazione temporale, pertanto, non trova più spazio nel nuovo ordinamento degli enti locali. La soluzione indicata non è però esente da difficoltà di gestione.

Venendo ai *criteri adottati per la stesura del rendiconto*, la quota dell'originario impegno liquidabile nell'esercizio è stata prevista nella normale posta di bilancio delle spese mentre quella che non si è tradotta in debito esigibile nello stesso esercizio (quota imputabile in C/esercizi futuri) è stata invece collocata nella voce delle uscite denominata *fondo pluriennale vincolato*. L'importo complessivo di questo fondo (FPV/U), dato dalla somma di tutte le voci riconducibili a questa casistica, è stato poi ripreso tra le entrate del bilancio immediatamente successivo (FPV/E) in modo da garantire, sul nuovo esercizio, la copertura della parte dell'originario impegno rinviata al futuro. Viene così ad essere mantenuto in tutti gli anni del bilancio il pareggio tra l'entrata (finanziamento originario oppure fondo pluriennale vincolato in entrata) e la spesa complessiva dell'intervento previsto (somma dell'impegno imputato nell'esercizio di competenza più la parte rinviata al futuro; quest'ultima, collocata nelle poste riconducibili al fondo pluriennale di uscita).

Lo *stanziamento complessivo* delle voci riconducibili al fondo pluriennale in uscita (FPV/U) indica, pertanto, quella parte dell'impegno originario in cui l'esecuzione dell'obbligazione passiva è stata rinviata, secondo il piano di lavoro previsto (crono programma per gli investimenti o previsione di liquidazione per le spese correnti finanziate da entrate a specifica destinazione) ad esercizi successivi.

A handwritten signature in black ink is written over a circular stamp. The stamp is mostly illegible but appears to contain some text around the perimeter. The signature is a stylized, cursive script.

Per quanto riguarda invece la *dimensione complessiva* assunta del fondo, questo importo è originato sia dai procedimenti di spesa sorti in esercizi precedenti (componente pregressa del FPV/U) che dalle previsioni di uscita riconducibili all'attuale bilancio (componente nuova del FPV/U). La somma delle due distinte quote indica il valore complessivo del fondo pluriennale al 31/12 di ciascun esercizio.

Il prospetto seguente mostra i *criteri di formazione* del fondo pluriennale vincolato con i conseguenti effetti sugli stanziamenti di questo rendiconto, sia in entrata che in uscita, seguito poi dalla dimostrazione dell'avvenuto mantenimento degli *equilibri di bilancio* conseguenti alla tecnica contabile adottata. Questo secondo aspetto (equilibri interni al FPV), visibile nella seconda parte del prospetto, è importante perchè identifica come, e in quale misura, la tecnica del fondo pluriennale vincolato vada ad interagire con gli stanziamenti del bilancio, sia in termini di entrata (finanziamento originario della spesa con entrate a specifica destinazione a cui va a sommarsi la copertura della spesa reimputata tramite l'applicazione in entrata del FPV/E) che di uscita (spesa stanziata sotto forma di FPV/U a cui va a sommarsi l'uscita imputata in modo definitivo sotto forma di impegni di chiusura del procedimento di spesa). Questa situazione, esposta nel prospetto relativamente al solo primo anno del triennio (rendiconto attuale), dal punto di vista della logica contabile è valida anche per gli esercizi successivi.

Gestione contabile del FPV (Situazione aggiornata)	Esercizio 2018
FPV stanziato a bilancio dei rispettivi esercizi	
Entrate	
Fondo pluriennale vincolato applicato in entrata (FPV/E)	174.459,89
Uscite	
Fondo pluriennale vincolato stanziato in uscita (FPV/U)	382.509,74

5.3 Composizione del FPV stanziato in uscita

Il fondo pluriennale vincolato è un *saldo finanziario* originato da risorse accertate in anni precedenti ma destinate a finanziare obbligazioni passive che diventeranno esigibili solo in esercizi successivi a quello in cui era sorto l'originario finanziamento. I criteri adottati per individuare le voci che alimentano il fondo sono quelli prescritti dal principio applicato alla contabilità finanziaria potenziata.

In particolare, sulla scorta delle informazioni disponibili, si è operata la

stima dei tempi di realizzazione dell'intervento di investimento (cronoprogramma) o di parte corrente (evasione degli ordini o esecuzione della fornitura di beni o servizi), entrambi finanziati da entrate a specifica destinazione. La spesa la cui esecuzione è attribuibile ad altro esercizio è stata poi ripartita e imputata pro-quota nell'anno in cui si ritiene andrà a maturare la corrispondente obbligazione passiva. In conseguenza di ciò, la parte di spesa che non è imputata nell'anno di *perfezionamento del finanziamento* (imputazione rinviata ad esercizi futuri) è stata riportata sia nelle uscite di quell'esercizio, alla voce riconducibile al fondo pluriennale vincolato (FPV/U) che, per esigenze di quadratura contabile, anche nella corrispondente voce di entrata (FPV/E) del bilancio immediatamente successivo. Questo approccio è stato riproposto in tutti gli anni successivi a quello di origine del finanziamento e fino all'ultimazione della prestazione (completa imputazione dell'originario impegno). Come espressamente previsto dalla norma contabile, gli stanziamenti di spesa iscritti nel fondo pluriennale di uscita (FPV/U) non sono stati oggetto di impegno contabile. Come conseguenza di questo procedimento, e fatte salve le limitate deroghe espressamente previste per legge o in base ai principi contabili, l'attuale rendiconto riporta in uscita solo gli impegni di spesa che sono diventati completamente esigibili nel medesimo esercizio. Il dettaglio è riportato nel corrispondente allegato obbligatorio al bilancio, a cui pertanto si rinvia.



5.4 Fondo pluriennale vincolato applicato in entrata

Il fondo pluriennale vincolato è soggetto alla medesima *suddivisione* adottata per il bilancio ufficiale, con la riclassificazione degli interventi tra parte corrente e investimenti, in modo da conservare la stessa destinazione che era stata attribuita dall'originario finanziamento. Questa distinzione nelle due componenti interessa sia il fondo applicato in entrata (FPV/E) che quello stanziato in spesa (FPV/U). Per quanto riguarda quest'ultimo, inoltre, l'importo complessivo è ripartito, come ogni altra spesa, nei vari programmi in cui si articola il bilancio.

Altrettanto importante è la suddivisione del fondo collocato in entrata,

ripartito tra le componenti destinate a coprire i corrispondenti stanziamenti di spesa corrente o investimento, riproponendo così la stessa metodologia già utilizzata per evidenziare l'eventuale quota di avanzo applicata all'esercizio. Nella sostanza, il fondo pluriennale riportato tra le entrate contribuisce a mantenere il pareggio di bilancio nella stessa misura e con la stessa metodologia che è adottata per applicare a bilancio il risultato di amministrazione positivo (avanzo).

Il prospetto mostra la destinazione sintetica del fondo pluriennale in entrata, suddiviso nella componente corrente ed investimenti, come riportato nel modello ufficiale del bilancio, a cui pertanto si rinvia.

5.5 Consistenza del fondo crediti di dubbia esigibilità

Il fondo è costituito per neutralizzare, o quanto meno ridurre, l'impatto negativo sugli equilibri di bilancio generati dalla presenza di situazioni di sofferenza nelle obbligazioni attive. In questo contesto, i crediti di dubbia esigibilità possono essere definiti come "posizioni creditorie per le quali esistono *ragionevoli elementi* che fanno presupporre un difficile realizzo dovuto al simultaneo verificarsi di due distinte circostanze: incapacità di riscuotere e termini di prescrizione non ancora maturati".

La *dimensione iniziale* del fondo, determinata in sede di bilancio di previsione, era data dalla somma dell'eventuale componente accantonata con l'ultimo rendiconto (avanzo già vincolato per il finanziamento dei crediti di dubbia esigibilità) integrata da un'ulteriore quota stanziata con l'attuale bilancio, non soggetta poi ad impegno di spesa (risparmio forzoso). Si trattava di coprire con adeguate risorse, pertanto, sia l'ammontare dei vecchi crediti in sofferenza (residui attivi di rendiconto o comunque riferibili ad esercizi precedenti) che i crediti in corso di formazione con l'esercizio entrate (previsioni di entrata del nuovo bilancio). Come conseguenza di quest'ultimo aspetto, al fine di favorire la formazione di una quota di avanzo adeguata a tale scopo, si era provveduto ad iscrivere tra le uscite una posta non soggetta ad impegno, creando così una componente positiva nel futuro calcolo del risultato di amministrazione (risparmio forzoso). L'eventuale formazione di nuovi residui attivi di dubbia esigibilità (accertamenti dell'esercizio in corso), pertanto, non avrebbe prodotto effetti distorsivi sugli equilibri finanziari oppure, in ogni caso, questi effetti

sarebbero stati attenuati.


La *dimensione definitiva* del fondo, calcolata in sede di rendiconto dello stesso esercizio, porta invece a ricalcolare l'entità complessiva del FCDE per individuare l'importo del risultato di amministrazione che deve essere accantonato a tale scopo, congelando una quota dell'avanzo di pari importo (avanzo a destinazione vincolata). Nella sostanza, si va a costituire uno specifico accantonamento assimilabile ad un fondo rischi con una tecnica che non consente di spendere la quota di avanzo corrispondente all'entità del fondo così costituito. Se il risultato di amministrazione non è sufficiente a consentire l'accantonamento del FCDE rideterminato in sede di rendiconto, la quota mancante deve essere ripristinata stanziando nel bilancio di previsione successivo al rendiconto pari quota, importo che va pertanto ad aggiungersi allo stanziamento del FCDE già collocato in bilancio per fronteggiare la formazione di nuovi residui attivi.

L'ammontare del fondo calcolato a rendiconto dipende dall'andamento delle riscossioni in conto residui attivi che si è manifestato in ciascun anno dell'ultimo quinquennio rispetto all'ammontare complessivo dei crediti esistenti all'inizio del rispettivo esercizio. Questo conteggio (media del rapporto tra incassi e crediti iniziali) è applicato su ciascuna tipologia di entrata soggetta a possibile situazione di sofferenza ed è effettuato adottando liberamente una delle metodologie statistiche di calcolo alternative previste dalla norma.

Riguardo al *tipo di credito* oggetto di accantonamento, la norma lascia libertà di scelta delle tipologie oggetto di accantonamento, che possono essere costituite da aggregati omogenei come da singole posizioni creditorie.

Venendo ai *criteri effettivamente adottati* per la formazione del fondo, l'importo è stato quantificata dopo avere:

- individuato le categorie di entrate che possono dare luogo alla formazione di crediti dubbi;
- calcolato, per ciascuna categoria, la media tra gli incassi in conto residui attivi ed i rispettivi crediti di inizio esercizio riscontrati nell'ultimo quinquennio, e questo, nei tre tipi di procedimento ammesso, e cioè media semplice, rapporto tra la sommatoria ponderata degli incassi in conto residui attivi rispetto ai rispettivi crediti di inizio esercizio e, infine, media ponderata del rapporto tra incassi in conto residui attivi e crediti iniziali;



- scelto, tra le tre possibilità ammesse, la modalità di calcolo della media utilizzata per ciascuna tipologia di entrata oppure, indistintamente, per tutte le tipologie.

Il quadro di riepilogo mostra la composizione sintetica del fondo a rendiconto mentre il dettaglio (suddivisione del fondo per titoli e tipologie) è riportata nel corrispondente allegato al rendiconto (allegato c), a cui pertanto si rinvia. La situazione, come riportata nel prospetto e sulla base delle informazioni al momento disponibili, non richiede alcun intervento correttivo con carattere d'urgenza sul bilancio di previsione immediatamente successivo. I possibili provvedimenti migliorativi e/o correttivi, frutto di nuove ed ulteriori valutazioni d'insieme, saranno ponderati ed eventualmente adottati solo in seguito al normale svolgimento dell'attività di monitoraggio e controllo sulla gestione.

Rendiconto dell'esercizio 2019

Calcolo accantonamento al Fondo crediti di dubbia esigibilità

Entrata:

CANONI ATERP TIT 3 TIP. 100

a) Media semplice tra totale incassato e totale accertato

Anno	Residui attivi al 1° gennaio	eventuale % di riduzione*	Residui attivi al 1° gennaio ridotti	Riscossioni in c/residui dell'esercizio	Media riscossioni in c/residui
	a	b	c = (a) - (b) * (a)	d	e = (c) / (d) * 100
2014	€ 82.751.140,56		€ 82.751.140,56	€ 4.224.212,21	
2015	€ 81.333.325,76		€ 81.333.325,76	€ 3.796.271,22	
2016	€ 81.027.395,30		€ 81.027.395,30	€ 105.000,00	
2017	€ 87.148.251,97		€ 87.148.251,97	€ 3.911.272,60	
2018	€ 91.336.680,78		€ 91.336.680,78	€ 4.105.902,16	
TOTALI			€ 423.596.794,37	€ 16.142.658,19	3,81%

b) Media semplice dei rapporti annui

Anno	Residui attivi al 1° gennaio	eventuale % di riduzione*	Residui attivi al 1° gennaio ridotti	Riscossioni in c/residui dell'esercizio	Media riscossioni in c/residui
	a	b	c = (a) - (b) * (a)	d	e = (c) / (d) * 100
2014	€ 82.751.140,56	0,00%	€ 82.751.140,56	€ 4.224.212,21	5,10%
2015	€ 81.333.325,76	0,00%	€ 81.333.325,76	€ 3.796.271,22	4,67%
2016	€ 81.027.395,30	0,00%	€ 81.027.395,30	€ 105.000,00	0,13%
2017	€ 87.148.251,97	0,00%	€ 87.148.251,97	€ 3.911.272,60	4,49%
2018	€ 91.336.680,78		€ 91.336.680,78	€ 4.105.902,16	4,50%
TOTALI			€ 423.596.794,37	€ 16.142.658,19	3,78%

* Eventuale. Corrisponde alla % di abbattimento dei residui calcolata nel prospetto "Calcolo abbattimento"

CELLE DA COMPILARE

Rendiconto dell'esercizio 2019

Determinazione quota accantonata a FCDE risultato di amministrazione - METODO ANALITICO

Entrata	Rif. al bilancio	Importo residui al 31 dicembre 2019 derivanti dai residui	% di accata. a FCDE	Importo minimo da accantonare anno 2018 e prec.	Importo residui al 31 dicembre 2019 derivanti dalla competenza	% di accata. a FCDE	Abbattimento	Importo minimo da accantonare 2019	Totale importo minimo da accantonare	% effettiva di acc.to al FCDE	Importo effettivo accantonato a FCDE
		€		€	€	0,00%	100%	€	€	0,00%	€
CANONI ATERP	TIT 3 TIP. 100	€ 84.607.814,45	96,19%	€ 81.383.533,61	€ 10.227.979,83	96,19%	100%	€ 9.838.206,38	€ 91.221.739,99	96,19%	€ 91.221.739,99
				€	€ 70.000,00	0,00%	100%	€	€	0,00%	€
				€				€	€		€
				€		0%		€	€		
				€		0%		€	€		
				€		0%		€	€		
				€		0%		€	€		
				€		0%		€	€		
				€		0%		€	€		
				€		0%		€	€		
				€		0%		€	€		
				€		0%		€	€		
				€		0%		€	€		
				€		0%		€	€		

Importo totale da accantonare a FCDE nel risultato di am.ne € 91.221.739,99

Importo disponibile (FCDE al 31/12/es. n-1 + FCDE es. n - residui attivi cancellati per inesigibilità)

6 FENOMENI CHE NECESSITANO DI PARTICOLARI CAUTELE

6.1 Debiti fuori bilancio in corso formazione

I debiti fuori bilancio sono situazioni debitorie riconducibili ad attività di gestione intraprese ma non ancora formalizzate con l'assunzione del relativo impegno. Le casistiche sono varie, come l'esito di sentenze esecutive, la necessità di coprire disavanzi di consorzi, aziende speciali, istituzioni, fino alla necessità di ultimare procedure espropriative ed occupazioni d'urgenza. Un debito fuori bilancio può nascere anche in seguito all'avvenuta acquisizione di beni e servizi in violazione degli obblighi di preventivo impegno della spesa, con la conseguenza che l'amministrazione deve poi dimostrare la pertinenza di questo ulteriore fabbisogno di risorse con le attribuzioni riconducibili alle funzioni proprie dell'ente. Si deve pertanto conciliare, seppure a posteriori, l'acquisto del bene o del servizio con le regole ufficiali della contabilità e della contrattualistica pubblica.

Sono stati riconosciuti per il 2019 debiti fuori bilancio per come da deliberazioni tutte trasmesse al Collegio dei Revisori ed alla Procura della Corte dei Conti tempestivamente.

6.2 Altre considerazioni su fenomeni particolari

Appare chiaro che l'accorpamento avvenuto tra le disciolte Aterp provinciali e l'Aterp Calabria ha creato notevoli problemi in ordine alla riconciliazione dei conti. In particolar modo si è proceduto alla reiscrizione di tutti gli impegni ed accertamenti provenienti dalle disciolte Aterp.

Particolare difficoltà si è avuta nel rendere omogenei i dati provenienti dalle Aziende provinciali che a volte operavano con diversi piani dei conti e in alcuni casi senza sistemi informatici adeguati per la tenuta della contabilità finanziaria ed economico patrimoniale. Quest'ultimo aspetto è stato obiettivo affrontato già all'inizio dell'anno 2018, in funzione dell'inserimento di quest'Azienda nel consolidato della Regione Calabria.

CONCLUSIONI

A handwritten signature in black ink is written over a circular official stamp. The stamp contains some illegible text and a central emblem, but the details are obscured by the signature and the low resolution of the image.

6.3 Considerazioni finali e conclusioni

I documenti contabili di rendiconto sono stati predisposti attenendosi alle regole stabilite dalla normativa in vigore e sono coerenti con le “Disposizioni in materia di armonizzazione dei sistemi contabili e degli schemi di bilancio” (D.Lgs.n.118/11), applicabili a questo esercizio. In particolare, il bilancio complessivo è in equilibrio in termini di stanziamenti definitivi e la scomposizione dello stesso nelle singole componenti rispecchia le prescrizioni di legge.

Il consuntivo è stato predisposto secondo lo schema del rendiconto della gestione previsto dalla normativa vigente, che comprende il conto del bilancio, i relativi riepiloghi, il quadro generale riassuntivo, la verifica degli equilibri, lo stato patrimoniale e il conto economico. Al rendiconto sono stati allegati i prospetti del risultato di amministrazione, la composizione del fondo pluriennale vincolato, la composizione del fondo crediti di dubbia esigibilità, il prospetto degli accertamenti per titoli, tipologie e categorie, quello degli impegni per missioni, programmi e macro aggregati, la tabella degli accertamenti imputati agli esercizi successivi, quella degli impegni imputati agli esercizi successivi, il prospetto dei costi per missione, le spese per l'utilizzo di contributi e trasferimenti da organismi comunitari e internazionali, quelle per lo svolgimento delle funzioni delegate dalle regioni, ed infine, il prospetto dei dati SIOPE.

I criteri di attribuzione delle entrate e delle uscite rispecchiano il principio della “competenza finanziaria potenziata” mentre risulta correttamente calcolato sia il risultato di amministrazione che il fondo pluriennale vincolato. I crediti verso terzi sono stati attentamente valutati come il possibile accantonamento del rispettivo fondo svalutazione. I fenomeni con andamento pluriennale che potevano avere effetti distorsivi sull'attuale strategia di bilancio, conseguente all'avvenuta approvazione di questo rendiconto, sono stati descritti ed analizzati, in ogni loro aspetto, fornendo inoltre le opportune considerazioni.

Dove la norma dava adito a interpretazioni controverse e non ancora consolidate, è stata scelta una soluzione che andasse a privilegiare la sostanza invece che il puro e semplice rispetto della forma, come previsto dal rispettivo principio. Le informazioni di natura contabile richieste dalla

legge, e non già riportate nei modelli obbligatori ed ufficiali, sono state riprese e sviluppate nella presente Nota integrativa, fornendo quindi una chiave di lettura tecnica al quadro finanziario ed economico complessivo.


I fenomeni analizzati in questa relazione, infine, sono stati descritti con un approccio che li rendesse più comprensibili agli interlocutori, pubblici o privati, in possesso di una conoscenza, anche solo generica, sulla complessa realtà economica e finanziaria dell'Aterp.

Vale la pena infine evidenziare che nel 2019 l'azienda ha proseguito quelle attività che le consentiranno, a pieno regime, di affrontare tranquillamente il medio lungo periodo se in primo luogo sarà data alla stessa la possibilità di poter adeguare il fabbisogno del personale alle cessazioni che ci sono state.

Due sono stati i fronti in cui l'Azienda ha operato: Quello delle entrate e quello delle spese.

Sul fronte delle **entrate** le azioni di programmazione realizzate e iniziate negli scorsi anni sono utilmente proseguite per come di seguito:

- Si è operato verso la rimodulazione dei canoni di locazione e delle fasce reddituali che hanno trovato effetto nella LR 57/2017 (insieme alla modifica di un'infinità di parti della L.R. 32/96 ormai inadeguate). Tale rimodulazione, ha subito nel 2018 l'effetto di discrasia temporale già commentato che sembra aver aumentato il credito per canoni di locazione ma in effetti così non è stato;
- Sono proseguite le attività di censimento in collaborazione con i tavoli tecnici aperti nelle prefetture;
- Si è proseguito nella intensa attività di verifica e di ricalcolo dei canoni di locazione, con riclassificazione automatica degli utenti nella propria fascia naturale reddituale, sulla base delle interrogazioni dirette all'anagrafe tributaria.
- Si è proseguita la nuova strategia sull'aggressione della morosità che ha visto l'Ente concentrarsi non più sul recupero del credito vantato verso gli utenti, che spesso essendo senza reddito, non ha prodotto risultati soddisfacenti nel corso del ventennio precedente, bensì sul recupero dell'immobile con la rescissione contrattuale per morosità.
- Ancora la riapertura dei piani di vendita ex legge 560/93 (L.R. 57/2017) con riprogrammazione delle entrate per cessione di alloggi non più per ripiano disavanzi e quindi a copertura di debiti correnti, così come avvenuto

A handwritten signature in black ink is written over a circular stamp. The stamp is mostly illegible but appears to contain some text around the perimeter. The signature is a cursive-style name.

negli ultimi venti anni, ma interamente programmate per spese di manutenzione e ristrutturazione straordinaria in conto capitale. Quanto sopra ha comportato molteplici effetti tra i quali la netta riduzione della spesa corrente con conseguente azzeramento del debito corrente per appalti verso imprese per manutenzione immobili. L'annullamento completo dell'effetto plusvalenza da cessione di immobili con conseguente risparmio di imposte sul reddito.

Sul fronte della **spesa**, già ridotta di per sè dalle varie applicazioni delle Leggi regionali sulla spending review si è operato verso:


- Un'ulteriore riduzione delle spese correnti;
- Il quasi totale azzeramento delle spese correnti per manutenzione stabili ormai ridotto alle sole somme urgenze e il conseguente aumento della spesa in conto capitale interamente finanziata dalla cessione degli Immobili;

Le sommarie attività prima descritte, anche se non ancora a pieno regime, hanno già ottenuto effetti evidenti. Non può, infatti, passare inosservata la circostanza che nel corso dell'ultimo triennio l'Azienda è stata capace di ridurre sensibilmente i debiti ereditati dalle precedenti gestioni, tra i quali quelli verso l'Amministrazione finanziaria e verso l'istituto tesoriere.

Rimane purtroppo gravoso il debito per contenzioso nei molteplici giudizi ereditati dalle gestioni precedenti.

16/10/2020

Il Direttore Amministrativo



RELAZIONE AL CONSUNTIVO ESERCIZIO FINANZIARIO 2019

DIREZIONE TECNICA

ATTIVITA' DI GESTIONE TECNICA DELL'AZIENDA

Le attività gestionali, che l'ATERP Regionale svolge istituzionalmente, possono ricondursi, a due principali categorie, dalle quali scaturiscono entrate e uscite per il bilancio dell'Ente.

MANUTENZIONE del patrimonio di Edilizia Residenziale Pubblica sia di proprietà che, per una parte residuale, in gestione per conto di altri Enti pubblici.

ATTIVITA' EDILIZIA riferita sia al settore delle nuove costruzioni che a quello del recupero di alloggi degradati nei centri storici, del recupero del patrimonio di E.R.P. e della riqualificazione urbana, anche mediante programmi integrati con la partecipazione di altri operatori pubblici e/o privati.

I diversi programmi in esecuzione, riconducibili alla Direzione Tecnica dell'Azienda risultano:

Programma di cui alle Leggi 5.8.1978 n° 457 e 11.3.1988 n° 67

Interventi di nuove costruzioni (NC) e completamento (NC);

Programma di cui alla Legge 17.2.1992 n° 179

L'attività è quella relativa al programma quadriennale 1992-1995;

Programma di cui alle Legge 30.04.1999 n° 136

Interventi di Recupero degli alloggi acquisiti (AR);
Interventi di Recupero e Manutenzione Straordinaria di alloggi in gestione (RE);
Interventi di Recupero per cambio di tipologia da NC a RE;

Programma di cui alla Legge 12/07/1991 n° 203 ex art.18

Completamento di interventi di Nuove Costruzioni di Edilizia Sovvenzionata;
Completamento di interventi di Recupero di Edilizia Sovvenzionata;

Programma di cui alla Legge Regionale 16.10.2008 n° 36

L'attività è quella relativa al programma di Edilizia Sociale di cui alla legge regionale n° 36/08;

Rimodulazione finanziamento da NC a Manutenzione Straordinaria D.G.R.n.469 del 30/03/2005

Programma Ministeriale di recupero e razionalizzazione degli alloggi di ERP ai sensi del D.I. 16/03/2015 art. 2 co. 1 Lett. "A" e Lett. "B" anni 2014 - 2015 - 2016 - 2017 - 2018;

Programma di Recupero alloggi ed immobili con coperture in cemento-amianto DDS n°14354 del 22/11/2016;





DM 24/02/2015 - Programma interventi di reinvestimento proventi derivanti dall'alienazione degli alloggi di ERP conseguiti negli anni 2015 – 2016 – 2017-2018

- DGR n. 319/2016 - Lavori di costruzione di un fabbricato per n. 10 Alloggi di Edilizia Residenziale Pubblica nel Comune di Rosarno (RC):

ATTUAZIONE DEI PROGRAMMI

Sinteticamente si riportano le risultanze delle diverse attività svolte nell'anno 2019, dalla Direzione Tecnica dell'Azienda.

A) ATTIVITA' DI PROGETTAZIONE

INTERVENTI DI NUOVE COSTRUZIONI, RECUPERO E MANUTENZIONE STRAORDINARIA

Nel **Distretto di Catanzaro**, l'attività di progettazione, ha interessato interventi nei Comuni di Catanzaro, Taverna, Sellia Marina, Sorbo San Basile, per come di seguito specificato:

"Approvazione progetto esecutivo - Autorizzazione a Contrarre"

Intervento finanziato con fondi ATERP - Lavori di manutenzione straordinaria e messa in sicurezza di alloggi di E.R.P. a seguito di sgombero nel Distretto di Catanzaro – (Delibera n. 370 del 18/04/2019) – Importo Finanziato € 46.200,00;

Intervento finanziato con proventi derivanti dall'alienazione di alloggi di Erp, anno 2015, - lavori di manutenzione straordinaria di n. 4 fabbricati con 16 alloggi nel comune di Sellia Marina (CZ) siti in località Uria – (Delibera n. 477 del 27/05/2019) – Importo Finanziato € 55.000,00;

Intervento finanziato con proventi derivanti dall'alienazione di alloggi di Erp, anno 2015, - lavori di manutenzione straordinaria di n. 1 fabbricato con 8 alloggi nel comune Taverna (CZ) sito in via Madonna della Pietà - (Delibera n. 478 del 27/05/2019) – Importo Finanziato € 60.000,00;

Approvazione studio di fattibilità tecnico ed economica dei lavori di manutenzione straordinaria – fondi legge 560/93 proventi 2015.

"Approvazione studio di fattibilità tecnico-economica"

- Legge 560/93 –Proventi 2015 - Lavori di manutenzione straordinaria di n. 1 fabbricato sito in Viale Europa n. 30 del Comune di Sorbo San Basile

Nel **Distretto di Cosenza**, l'attività di progettazione, ha interessato interventi per come di seguito specificato:

Programma di reinvestimento proventi derivanti dall'alienazione degli alloggi di Erp conseguiti nell'anno 2017:

- Intervento di recupero di alloggi di Erp nel Comune di Amaroni (CZ) – finanziamento € 90.000,00

Programma di reinvestimento proventi derivanti dall'alienazione degli alloggi di Erp conseguiti nell'anno 2018:

- Intervento di recupero di alloggi di Erp nel Comune di Cetraro – finanziamento € 164.000,00;

- Intervento di recupero di alloggi di Erp in Comuni vari – finanziamento € 101.000,00;

- Intervento di recupero di alloggi di Erp nel Comune di Bisignano – finanziamento € 125.000,00;

- Intervento di recupero di alloggi di Erp nel Comune di Rende – finanziamento € 35.000,00;

- Intervento di recupero di alloggi di Erp nel Comune di Acquappesa – finanziamento € 160.000,00;

- Intervento di recupero di alloggi di Erp nel Comune di S. Sosti – finanziamento € 60.000,00;
- Intervento di recupero di alloggi di Erp nel Comune di Mendicino – finanziamento € 89.684,70;
- Intervento di recupero di alloggi di Erp nel Comune di San Giovanni in Fiore – finanziamento € 175.631,33;

Inoltre, nei predetti interventi, l'attività dell'Ufficio Recupero del Distretto, ha interessato la predisposizione e l'espletamento delle relative gare d'appalto.

Nel **Distretto di Crotona**, l'attività di progettazione ha interessato interventi nel Comune capoluogo e nei Comuni della Provincia, per come di seguito specificato:

Fondi di cui alla legge n.560/95 – annualità 2017:

- Progetto "lavori per la manutenzione straordinaria di alloggi Aterp Comprensorio n.1 – Comune di Crotona – Importo €. 99.700,00;
- Progetto "lavori per la manutenzione straordinaria di alloggi Aterp Comprensorio n.2 – Comuni della Provincia di Crotona escluso il Capoluogo – Importo €. 99.700,00;
- Progetto "lavori per la manutenzione straordinaria di alloggi Aterp ricadenti nel Comune di Crotona – Impermeabilizzazioni" – Importo €. 87.800,00;

Fondi di Bilancio

-Progetto "lavori di manutenzione straordinaria di un immobile di proprietà Aterp sito nel Comune di Crotona – Via Marra da adibire a Sede del Distretto di Crotona" – Importo €. 160.000,00;

Legge: n.80/2014 (D.L.16/03/2015 art.2 CO.1 Lett. B)

- Programma di recupero e razionalizzazione degli alloggi di ERP ai sensi del D.L. 16/03/2015 art.2 co.1 lett. B) – Lavori di "Manutenzione Straordinaria di n. 6 alloggi di ERP siti in Località Puglisano del Comune di MESORACA (KR)" dell'importo complessivo di €. 228.600,00;

Nel **Distretto di Reggio Calabria**, l'attività di progettazione, ha riguardato i programmi di reinvestimento dei proventi conseguiti nell'anno 2017, derivanti dall'alienazione degli alloggi ERP – tipologia art. 2, comma 1, lett. b) Decreto Ministeriale 16/03/2015, affidamento mediante accordi quadro dei lavori per manutenzione straordinaria di alloggi ATERP per:

- Comprensorio C1 Alto Jonio - importo € 85.000,00;
- Comprensorio C2 Basso Jonio – importo € 85.000,00;
- Comprensorio C3 - RC 1 -Zona Nord – Importo € 220.000,00;
- Comprensorio C4 - RC 2 - Zona Sud - Importo € 220.000,00;
- Comprensorio C5 Tirrenica alta - importo € 85.000,00;
- Comprensorio C6 Tirrenica Bassa - importo € 85.000,00;

Nell'ambito dei 6 comprensori si è anche provveduto ad una verifica programmatica progettuale dalla quale è derivata una rimodulazione degli importi con utilizzo dei ribassi d'asta per consentire la continuità degli interventi fino alla nuova aggiudicazione attraverso le procedure di appalto espletate.

Sono stati redatti i progetti esecutivi relativi a:

- Lavori di recupero di un alloggio codice 1281/5 nel Comune di Delianova alla via Careri n. 3 per l'importo di € 21.288,05;
- Lavori di recupero di un alloggio codice 10408/2 nel Comune di Palmi alla via Metauro 11 rione Pille per l'importo di € 32.000,00;
- Lavori di recupero di un alloggio codice 26027/1 nel Comune di Villa San Giovanni alla via Quasimodo n.2 per l'importo di € 20.000,00;



Inoltre è stata conclusa la fase di progettazione dei lavori di costruzione di un fabbricato per n. 10 Alloggi di Edilizia Residenziale Pubblica nel Comune di Rosarno (RC) finanziamento € 1.410.000,00 di cui alla DGR n. 319/2016;

Nel **Distretto di Vibo Valentia**, l'attività di progettazione, ha interessato interventi nei Comuni, Vibo Valentia, Zambrone, Cessaniti, Acquaro, per come di seguito specificato:

- E' stata ultimata la fase di progettazione definitiva ed esecutiva, per i seguenti interventi:
- Legge 24.12.1993 n° 560 - Manutenzione Straordinaria di n. 5 Fabbricati con n. 56 alloggi, siti in loc. Castello, nel Comune di Vibo Valentia – Int. 2/R - Finanziamento € 38.164,59 – In fase di Appalto;
- Legge 24.12.1993 n° 560 - Manutenzione Straordinaria di n. 2 Fabbricati con n. 16 alloggi, siti nella Fraz. Daffinà, nel Comune di Zambrone (VV) – Int. 3/R - Finanziamento € 87.345,15 – In fase di Appalto;
- Legge 24.12.1993 n° 560 - Manutenzione Straordinaria di n. 2 Fabbricati con n. 8 alloggi, siti in via Mantella – Fraz. Pannaconi, nel Comune di Cessaniti (VV) – Int. 4/R - Finanziamento € 32.920,69 – In fase di Appalto;
- Legge 24.12.1993 n° 560 - Manutenzione Straordinaria di n. 2 Fabbricati con n. 16 alloggi, siti in via Melidonio, nel Comune di Acquaro (VV) – Int. 5/R - Finanziamento € 68.000,00 – In fase di Appalto;

Risultano in fase di progettazione definitiva ed esecutiva, i seguenti interventi:

- Fondi di Bilancio – Economie Disimpegno Canonici di Locazione – Anno 2019 – Lavori di Recupero di n. 6 Fabbricati per complessivi n. 24 alloggi, siti in loc. Sant'Aloe, nel Comune di Vibo Valentia – Int. 9/B - Finanziamento € 50.000,00;
- Fondi di Bilancio – Economie Disimpegno Canonici di Locazione – Anno 2019 – Lavori di Risanamento Conservativo di n. 2 Fabbricati per complessivi n. 16 alloggi, siti in via Pio X°, nel Comune di Capistrano (VV) – Int. 10/B - Finanziamento € 45.500,00;
- Fondi di Bilancio – Economie Disimpegno Canonici di Locazione – Anno 2019 – Lavori di Risanamento Conservativo di n. 2 Fabbricati per complessivi n. 12 alloggi, siti nella Frazione Moladi, del Comune di Rombiolo (VV) – Int. 11/B - Finanziamento € 46.500,00;
- Economie Proventi Fondi di Bilancio – Economie Disimpegno Canonici di Locazione – Anno 2017 – Manutenzione Straordinaria di n° 6 Fabbricati per complessivi n. 42 alloggi, siti in loc. Argani, nel Comune di Tropea (VV) – Int. 8/B - Finanziamento € 61.196,87;
- Legge 24.12.1993 n° 560 – Ripartizione Anno 2018 - Lavori di Manutenzione Straordinaria di n° 3 Fabbricati per complessivi n° 21 Alloggi siti in viale Kennedy e n° 2 Fabbricati per complessivi n° 12 Alloggi siti in loc. Villa Giulia, nel Comune di Mileto (VV) - Int. 6/R - Finanziamento € 150.000,00;
- Legge 24.12.1993 n° 560 – Ripartizione Anno 2018 - Lavori di Manutenzione Straordinaria di n° 4 Fabbricati per complessivi n° 28 Alloggi siti in via Timpe Rosse, nel Comune di Vallelonga (VV) - Int. 7/R - Finanziamento € 70.311,48;

B) ATTIVITA' DI DIREZIONE LAVORI

Le attività svolte da parte degli Uffici lavori dei Distretti Regionali, sono quelle proprie della Direzione Lavori e controllo tecnico- contabile ed amministrativo degli interventi di Erp, ricadenti nelle provincie di competenza e quella di istruttoria delle pratiche relative a collaudi tecnico- amministrativi, collaudi statici, rescissione contratti, liquidazione SAL e rate di saldo degli interventi costruttivi.

Oltre a tali attività sono stati effettuati una serie di lavori di "pronto intervento" col fine di fronteggiare varie emergenze.

INTERVENTI DI NUOVE COSTRUZIONI

Nel **Distretto di Crotona** l'attività ha interessato i lavori di Completamento di N.28 alloggi di ERP nel Comune di Crotona - Via G. La Pira N.67 - Legge n.179 del 17/02/1992 - Importo € 700.000,00;

Nel **Distretto di Vibo Valentia** l'attività ha interessato in particolare l'intervento nel Comune di Pizzo Calabro, per come di seguito specificato:

- Legge 05.08.1978 n° 457 + 11.09.1988 n° 67 (Residui) - Demolizione di n° 2 Fabbricati con n° 16 alloggi e la realizzazione di n° 1 Fabbricato con n° 24 alloggi in loc. "Pietà" del Comune di Pizzo (VV) - Finanziamento € 4.040.000,00 - In corso di Esecuzione;

Si evidenzia che nell'anno 2019, gli importi liquidati alle varie imprese per lavori, corrispondono ad € 898.694,82, quelli liquidati per generi diversi, riferiti sempre a lavori eseguiti (acquisto immobili, opere di urbanizzazione, allacciamenti etc.) corrispondono ad € 2.353,35, mentre quelli erogati per competenze tecniche (progettazione, direzione lavori, collaudi etc.) corrispondono ad € 15.011,47.

INTERVENTI DI ACQUISTO E RECUPERO

Nel **Distretto di Cosenza** l'attività ha interessato gli interventi nei Comuni di Luzzi, Fagnano Castello e Cetraro, per come di seguito specificato:

- Intervento di Recupero Edilizio e Funzionale di n. 5 fabbricati per la realizzazione di n. 10 alloggi di Erp nel Comune di Luzzi, via Montesanto, via Isonzo, via XXIII Marzo;
- Intervento di Recupero Edilizio e funzionale di n. 1 fabbricato per la realizzazione di n. 4 alloggi di Erp nel Comune di Fagnano Castello, via Garofalo, L.R. n. 36/2008;
- Intervento di Recupero Edilizio e Funzionale di n. 2 fabbricati per la realizzazione di n. 9 alloggi di Erp nel Comune di Cetraro, L.R. n. 36/2008. L'intervento è stato ultimato e risulta in corso l'approvazione della regolare esecuzione.

INTERVENTI DI RECUPERO E MANUTENZIONE STRAORDINARIA

Nel **Distretto di Catanzaro** l'attività ha interessato gli interventi nei Comuni di Catanzaro, Amaroni, Cicala, Soverato, Jacurso, Borgia, Squillace, Olivadi, Serrastretta, per come di seguito specificato:

D.D.S. Regione Calabria n.14354 del 22/11/2016

- int. 1 - Lavori di manutenzione straordinaria e smaltimento amianto di n. 1 fabbricati con 6 alloggi di edilizia residenziale pubblica siti nel comune di Amaroni - Via Francia Importo finanziato € 45.000,00 - Lavori Ultimati;
- int. 3 - Lavori di manutenzione straordinaria e smaltimento amianto di n. 6 fabbricati con 22 alloggi di edilizia residenziale pubblica siti nel comune di Catanzaro - Via Melito Porto Salvo - Importo finanziato € 283.000,00 - Lavori in corso di esecuzione;
- int. 4 - Lavori di manutenzione straordinaria e smaltimento amianto di n. 2 fabbricati con 10 alloggi di edilizia residenziale pubblica siti nel comune di Cicala - via Attanzio - Importo finanziato € 57.000,00 - Lavori ultimati;
- int. 8 - Lavori di manutenzione straordinaria e smaltimento amianto di n. 2 fabbricati con 10 alloggi di edilizia residenziale pubblica siti nel comune di Jacurso - Importo finanziato € 60.000,00 - Lavori ultimati;
- int. 10 - Lavori di manutenzione straordinaria di n. 2 fabbricati con 12 alloggi di edilizia residenziale pubblica siti nel comune di Olivadi - Località Paraspiti - Importo finanziato € 56.000,00 - Lavori in corso di esecuzione;





AZIENDA TERRITORIALE EDILIZIA RESIDENZIALE PUBBLICA REGIONALE

Cittadella Regionale - viale Europa loc. Germaneto - 88100 CATANZARO - P.Iva / C.F. 03479720793

- int. 14/a – Lavori di manutenzione straordinaria di n. 2 fabbricati con 16 alloggi di edilizia residenziale pubblica siti nel comune di Jacurso – località Basile – Importo finanziato € 47.250,00 – Lavori Ultimati;

- int. 14 – Lavori di manutenzione straordinaria e smaltimento amianto di n. 2 fabbricati con 16 alloggi di edilizia residenziale pubblica siti nel comune di Borgia – Via A. Moro – Importo finanziato € 150.000,00 – Lavori in corso di esecuzione;

Legge 560/93 proventi 2016

- Intervento nel Comune di Squillace – Via Fuori Porte – esecuzione di indagini geotecniche;

- Lavori di manutenzione straordinaria di n.° 2 alloggio nel comune di Serrastretta località Migliuso – Importo finanziato € 37.000,00 – Lavori Ultimati;

Fondi Aterp

- Lavori di installazione caldaia a condensazione, realizzazione e rilascio certificato conformità linea gas ad un alloggio sito in Catanzaro via Caduti XVI Marzo 1978 nc. 47 - Approvazione preventivo di spesa - Affidamento impresa – Importo finanziato € 880,00 - Lavori Ultimati;

- Lavori di manutenzione da eseguire all'interno degli uffici della sede ATERP del Distretto di Catanzaro via Lidonnici, 37 – Affidamento lavori e Impegno di spesa - Importo Finanziato € 4.994,00 - Lavori Ultimati;

- Servizio di trasloco e sistemazione degli arredi compreso imballaggi - smontaggio rimontaggio -carico e scarico dalla sede di via Gramsci, 8 e via Lidonnici 37, e viceversa -Catanzaro – Affidamento Servizio e Impegno di spesa - Importo finanziato € 2.257,00 - Lavori Ultimati;

- Lavori per la rimozione di muratura di chiusura portoncini caposcala e finestre in Catanzaro viale Isonzo 222/A e 222B - Importo finanziato € 895,84 - Lavori Ultimati;

- Lavori di somma urgenza, ai sensi del disposto dell'art.163 del D.lgs 18 aprile 2016 n. 50 e s.m.i per la rimozione e chiusura di portoncini caposcala e finestre in Catanzaro viale Isonzo, Botricello via Nazionale e Lamezia T- Importo finanziato € 5.995,00 - Lavori Ultimati;

Legge 32/08

- Intervento n. 2 – Lavori di manutenzione straordinaria di un fabbricato con 4 alloggi sito nel comune di Chiaravalle – località Staglianò –Importo finanziato € 50.000,00 - Lavori Ultimati;

- intervento n. 5 – Lavori di manutenzione straordinaria di n. 2 fabbricati con 12 alloggi siti nel comune di Montepaone – via Colombo – Importo finanziato € 80.000,00 - Lavori Ultimati;

Nel **Distretto di Cosenza** l'attività ha interessato gli interventi nei Comuni di Amantea, San Giovanni in Fiore, Torano Castello, Rovito, Rossano Calabro, Cerchiara di Calabria, per come di seguito specificato:

Legge: n.80/2014 (D.l.16/03/2015 art.2 CO.1 Lett. B)

- Programma di recupero e razionalizzazione degli alloggi di ERP ai sensi del D.l. 16/03/2015 art.2 co.1 lett. B) – Lavori di manutenzione straordinaria di n°25 alloggi di ERP in via Monte Rosa del Comune di Amantea (CS) – finanziamento € 952.256,25;

- Programma di recupero e razionalizzazione degli alloggi di ERP ai sensi del D.l. 16/03/2015 art.2 co.1 lett. B) – Lavori di manutenzione straordinaria di n°48 alloggi di ERP in Via Volterra del Comune di S. Giovanni in Fiore (CS) – finanziamento € 673.312,50;

Legge 560/93 Proventi 2015

- Programma di reinvestimento proventi derivanti dall'alienazione degli alloggi di Erp conseguiti nell'anno 2015. Intervento di Manutenzione Straordinaria di alloggi in Località Sartano e C.da Querce del Comune di Torano Castello Intervento ultimato, redatto ed approvato il Certificato di Regolare Esecuzione – finanziamento € 88.000,00;

- Programma di reinvestimento proventi derivanti dall'alienazione degli alloggi di Erp conseguiti nell'anno 2015. Intervento di Manutenzione Straordinaria di n. 8 alloggi in Via Pasolini n. 3 del Comune di Rovito, redatto il Certificato di Regolare Esecuzione finanziamento € 60.000,00;

Legge 560/93 Proventi 2016

- Programma di reinvestimento proventi derivanti dall'alienazione degli alloggi di Erp conseguiti nell'anno 2016. Intervento di completamento ai fini dell'agibilità di n. 2 alloggi di Erp nel Comune di Rossano, fabbricato ex proprietà "Capoverde", redatto ed approvato il Certificato di Regolare Esecuzione finanziamento € 95.000,00;

- Programma di reinvestimento proventi derivanti dall'alienazione degli alloggi di Erp conseguiti nell'anno 2016. Intervento di completamento ai fini dell'agibilità di n. 1 alloggio di Erp nel Comune di Rossano, fabbricato ex proprietà "Sapia", redatto ed approvato il Certificato di Regolare Esecuzione finanziamento € 47.200,00;

- Programma di reinvestimento proventi derivanti dall'alienazione degli alloggi di Erp conseguiti nell'anno 2016. Intervento di completamento ai fini dell'agibilità di n. 4 alloggi di Erp nel Comune di Rossano, fabbricato ex proprietà "La Rocca", redatto ed approvato il Certificato di Regolare Esecuzione finanziamento € 77.200,00;

- Programma di reinvestimento proventi derivanti dall'alienazione degli alloggi di Erp conseguiti nell'anno 2016. Intervento di completamento ai fini dell'agibilità di n. 2 alloggi di Erp nel Comune di Rossano, fabbricato ex proprietà "Alimeni", redatto ed approvato il Certificato di Regolare Esecuzione finanziamento € 51.000,00;

- Fondi ex GESCAL di cui alla Delibera n°319 del 09/08/2016 della Giunta Regionale - Smaltimento Amianto – Lavori di smaltimento amianto e recupero e razionalizzazione alloggi di ERP nel Comune di Cerchiara di Calabria (CS), redatto ed approvato il Certificato di Regolare Esecuzione finanziamento € 275.249,45;

Nel **Distretto di Crotona** l'attività ha interessato gli interventi nei Comuni di Crotona, Cutro, Isola Capo Rizzuto, Cotronei, Santa Severina, Crucoli e Comuni vari della provincia:

- Programma di recupero e razionalizzazione degli alloggi di ERP ai sensi del D.l. 16/03/2015 art.2 co.1 lett. A) – Lavori di manutenzione straordinaria di n°3 alloggi di ERP in viale della Repubblica del Comune di Cutro (KR), per un importo di € 44.604,00;

- Programma di recupero e razionalizzazione degli alloggi di ERP ai sensi del D.l. 16/03/2015 art.2 co.1 lett. A) – Lavori di manutenzione straordinaria di n°9 alloggi di ERP in via De Filippo del Comune di Isola Capo Rizzuto (KR), per un importo di € 133.812,00;

- Programma di recupero e razionalizzazione degli alloggi di ERP ai sensi del D.l. 16/03/2015 art.2 co.1 lett. A) – Lavori di manutenzione straordinaria di n°4 alloggi di ERP in via Covelli del Comune di Cotronei(KR), per un importo di € 57.960,00;

- Lavori impermeabilizzazione del tetto del complesso di alloggi di ERP sito nel Comune di Santa Severina (KR) – Via A. Cefaly – Fondi di cui alla Legge 560/95 - annualità 2016 - Importo €. 66.500,00;


- Lavori abbattimento delle barriere architettoniche in un immobile di erp sito in Crucoli Fraz. Torretta – Via Sybaris snc – Fondi di cui alla legge n.560/95 – annualità 2015 - Importo €. 40.662,02;

- Lavori per la manutenzione straordinaria di alloggi Aterp. Comprensorio n.1 – Comune di Crotona – Importo €. 99.700,00;

- Lavori per la manutenzione straordinaria di alloggi Aterp. Comprensorio n.2 – Comuni della Provincia di Crotona escluso il Capoluogo – Importo €. 99.700,00;

- Lavori per la manutenzione straordinaria di alloggi Aterp ricadenti nel Comune di Crotona – Impermeabilizzazioni" – Importo €. 87.800,00;

- Lavori di manutenzione straordinaria di un immobile di proprietà Aterp sito nel Comune di Crotona – Via Marra da adibire a Sede del Distretto di Crotona" – Importo €. 160.000,00



Nel **Distretto di Reggio Calabria** l'attività ha interessato il programma di reinvestimento dei proventi derivanti dall'alienazione degli alloggi di Erp conseguiti nell'anno 2016 e nei Comuni di Reggio Calabria, Molochio, S. Ilario J., Montebello, Calanna, per come di seguito specificato:

- Lavori di Manutenzione Straordinaria di n. 1 alloggio sito in San Roberto, Via Busceti 70, da eseguire ai fini dell'agibilità- delibera n. 465 del 11/06/18 - €. 16.000,00;
- Lavori di Manutenzione Straordinaria di n. 1 alloggio sito in Molochio, Via S. Genova, delibera n. 352 del 7/05/18 - €. 32.000,00;
- Lavori di Manutenzione Straordinaria eseguiti c/ la Sede del Distretto;
- Lavori di Manutenzione Straordinaria di n. 12 alloggi siti in S. Ilario J., Via Matteotti, delibera n. 351 del 07/05/18 - €. 40.015,00;

Inoltre è stata espletata l'attività di manutenzione straordinaria affidata mediante accordi quadro dei n. 6 Comprensori in cui è stata suddivisa la Provincia di Reggio Calabria per come segue:

- Compensorio 1 - Alto Jonio (J/1) - €. 63.000,00;
- Compensorio 2 - Basso Jonio (J/2) - €. 63.000,00;
- Compensorio 3 - Reggio Cal. Nord (RC/1) - €. 70.000,00;
- Compensorio 4 - Reggio Cal. Sud (RC/2) - €. 70.000,00;
- Compensorio 5 - Alto Tirreno (T/1) - €. 70.000,00;
- Compensorio 6 - Basso Tirreno (T/2) - €. 94.500,00;

Inoltre l'attività ha interessato il seguente intervento

Legge: n.80/2014 (D.L.16/03/2015 art.2 CO.1 Lett. B)

- Programma di recupero e razionalizzazione degli alloggi di ERP ai sensi del D.L. 16/03/2015 art.2 co.1 lett. B) – Lavori di manutenzione straordinaria di n°9 alloggi di ERP in C.da Santo Stefano del Comune di LOCRI (RC) Cod. fabbr. 1469 – finanziamento € 444.555,00;

Nel **Distretto di Vibo Valentia** l'attività ha interessato gli interventi nei Comuni di Soriano, Sant'Onofrio, San Calogero, Ricadi, Vibo Valentia, per come di seguito specificato:

- Legge 05.08.1978 n° 457 + Legge 11.03.1988 n° 67 – Lavori di Recupero e Risanamento Conservativo di n° 13 Fabbricati per complessivi n° 78 alloggi, in via Mozart, Giardinieri e Borsellino, nel Comune di Soriano (VV) – Int. n° 53 – Finanziamento € 753.256,66 – In corso di Esecuzione;
- Fondi di Bilancio – Economie Disimpegno Canoni di Locazione – Anno 2016 – Lavori di Risanamento Conservativo di n. 2 fabbricati con n. 16 alloggi, siti in via Giovanni XXIII, nel Comune di Sant'Onofrio (VV) – Int. 1/B - Finanziamento € 92.500,00 – Ultimato;
- Fondi di Bilancio – Economie Disimpegno Canoni di Locazione – Anno 2017 – Lavori di Risanamento Conservativo di un fabbricato con n° 6 alloggi, sito in via Romolo, nel Comune di San Calogero (VV) – Int. 4/B - Finanziamento € 98.500,00 – Ultimato;
- Fondi di Bilancio – Economie Disimpegno Canoni di Locazione – Anno 2018 – Lavori di Risanamento Conservativo di n° 2 Fabbricati con n. 12 alloggi, siti in loc. Monaci, nel Comune di Ricadi (VV) – Int. 6/B - Finanziamento € 98.500,00 – Ultimato;
- Fondi di Bilancio – Economie Disimpegno Canoni di Locazione – Anno 2018 – Lavori di Risanamento Conservativo di n° 2 Fabbricati con n. 17 alloggi, siti in viale Parodi della Fraz. Marina, nel Comune di Vibo Valentia (VV) – Int. 7/B - Finanziamento € 43.500,00 – Ultimato;

C) ALTRE ATTIVITA' DEL SETTORE TECNICO

PRATICHE DI AGGIORNAMENTO CATASTALE

Nel **Distretto di Catanzaro** l'attività ha interessato interventi di Erp in vari Comuni della provincia in particolare:

Conferimento incarichi catastali

- Rettifiche identificativi catastali delle unità immobiliari n° 10129 e 10130 site in via V. Butera n. 5 del Comune di Catanzaro (Delibera n. 1026 del 15/11/2019);
- Conferimento incarichi per la redazione degli atti di aggiornamento catastale riguardante fabbricati di ERP di cui al lotto n. 1/CZ/2018 – Aggiudicazione Definitiva ed efficacia lotto 01/CZ/2018 (Determina n. 48 del 11/03/2019);
- Regularizzazione catastale di n. 9 fabbricati con complessivi n° 112 alloggi (Legge 705/1961) in Lamezia Terme (Nicastro) – Via S. Miceli – Convenzione del 24/10/2014 – (Determina n. 89 del 26/04/2019);
- Regularizzazione catastale di n. 9 fabbricati con complessivi n° 112 alloggi (Legge 705/1961) in Lamezia Terme (Nicastro) – Via S. Miceli – Convenzione del 24/10/2014 – (Determina n. 91 del 02/05/2019);
- Regularizzazione catastale di n. 9 fabbricati con complessivi n° 112 alloggi (Legge 705/1961) in Lamezia Terme (Nicastro) – Via S. Miceli – Convenzione del 24/10/2014 – (Determina n. 95 del 09/05/2019);

Altre attività:

- n.1 Stipula Convenzione ex art.35 - Legge 865/71;
- n.1 istruttorie convenzioni. ex art.35 legge 865/71;
- n. 4 istruttorie per rettifiche atti di vendita;
- n.70 determinazioni prezzo di vendita di alloggi (Decreto Ministero Infrastrutture e Trasporti del 24/02/2015);
- Gestione delle problematiche derivanti dalla normativa sui cosiddetti "fabbricati fantasma" introdotta dal D.L. del 31 maggio 2010 n.° 78;
- Rapporti epistolari e verbali con l'utenza, nonché con gli uffici dell'Ente e dell'Agenzia del Territorio e del Demanio;
- Gestione e aggiornamento archivio catastale;
- Sono state evase istanze presso l'Agenzia del Territorio relative ad intestazione aree riguardanti interventi ante legge 865/71 (ex INA CASA GESCAL -ecc.);
- n. 1 procedure espropriative non definite;
- Assistenza tecnici esterni incaricati per regularizzazione catasta le immobili ATERP;
- Visure catastali ed estrazioni n.42 planimetrie alloggi;
- Ispezioni Conservatoria Registri Immobiliari;
- Ricerche Archivio Notarile;
- Corrispondenze varie avente per oggetto titolarità e delimitazioni aree;
- Liquidazione somme dovute al Comune di Catanzaro ai fini della stipula della convenzione per la cessione e la regolamentazione del diritto di superficie (art. 35 legge 865/71) relativi al lotto di mq 2830, in località "Corvo" nel Comune di Catanzaro, in attuazione della legge 6 marzo 1976 n° 52 (2 fabbricati con 48 alloggi) destinati alle FF.AA. – (Determina n° 30 del 08/02/2019);

Nel **Distretto di Cosenza** l'attività ha interessato l'aggiornamento dell'elenco dei professionisti abilitati, l'affidamento, la gestione e la liquidazione di incarichi, per la redazione di atti di aggiornamenti catastale inerenti interventi di Erp in vari Comuni della provincia, in particolare:

- Formazione elenco professionisti.

Redazione di tutti gli atti propedeutici per l'integrazione e l'aggiornamento semestrale dell'elenco dei professionisti abilitati alla redazione di atti catastali. In tale ambito la predisposizione dei relativi atti deliberativi di affidamento incarichi professionali.

- Affidamento incarichi.

Formazione di n. 10 lotti di incarico approvato con delibera n. 945 del 28/10/2019 per complessivi 1106 unità immobiliari.

Effettuazione delle procedure di affidamento degli incarichi a professionisti inseriti nello elenco. In particolare predisposizione e trasmissione delle lettere di invito, verifica della



documentazione inviata dai professionisti e della loro regolarità contributiva, redazione dei verbali di affidamento e successiva approvazione con determina di affidamento, redazione e sottoscrizione delle convenzioni di incarico.

Predisposizione e redazione in contraddittorio con i tecnici esterni incaricati, a seguito di precedenti atti deliberativi, dei verbali di consegna degli elaborati con rimessa degli atti di esproprio, qualora disponibili, preventivamente reperiti presso l'archivio aziendale. Verifica degli atti di aggiornamento redatti dai professionisti con risoluzione, di concerto con i tecnici dell'Agenzia delle Entrate, delle problematiche emerse in fase di acquisizione degli atti catastali o di rilievo degli immobili. Redazione ed invio a tutti i comuni nei quali ricadevano gli alloggi delle comunicazioni per l'esenzione dei tributi comunali, e delle lettere incarico ai professionisti. Verifica della documentazione presentata dai professionisti sia preliminarmente che a seguito della trasmissione degli atti di aggiornamento all'Agenzia delle Entrate. Liquidazione delle parcelle effettuata previa verifica dei conteggi e predisposizione degli atti deliberati. In tale ambito sono stati effettuati n. 14 pagamenti con i relativi atti deliberativi. L'attività svolta ha prodotto l'inserimento in mappa di n. 1329 unità immobiliari.

- Predisposizione docfa.

Per ridurre i costi, la denuncia delle unità immobiliari tramite procedura docfa è stata stralciata ed affidata a tecnici dell'ufficio. In tale ambito nel corso dell'esercizio 2019 sono state redatte e presentate all'Agenzia delle Entrate denunce riguardanti n. 475 unità immobiliari. Attività che ha richiesto l'effettuazione di sopralluoghi in loco che hanno interessato tutti gli alloggi, al fine di accertare la loro conformità al progetto originario. Nella quasi totalità dei casi sono state accertate difformità che hanno comportato il rilievo degli alloggi, la predisposizione delle planimetrie dello stato di fatto e le successive diffide agli assegnatari al ripristino dello stato dei luoghi o, nei casi di sole modifiche interne, alla sanatoria urbanistica con l'acquisizione del titolo edilizio con oneri e sanzioni a carico degli utenti. Segnalazione agli uffici tecnici comunali delle violazioni edilizie rilevate per l'adozione dei provvedimenti a norma del DPR 380/2001 e s.m.i. Valutazione e pareri espressi sui progetti di sanatoria edilizia, predisposti da tecnici incaricati dagli assegnatari.

- Atti propedeutici alla vendita degli alloggi

Nel corso dell'anno 2019, a completa evasione delle pratiche trasmesse dall'ufficio riscatti, al fine dell'alienazione degli alloggi di proprietà dell'Azienda, sono stati effettuati numerosi sopralluoghi di verifica della conformità catastale in comuni vari della provincia di Cosenza con redazione della relativa certificazione. Per i medesimi alloggi si è inoltre provveduto ad effettuare i rilievi necessari alla redazione della certificazione energetica necessaria ai fini della loro vendita.

- Rapporti con altri uffici Aziendali o utenti.

Rapporti epistolari e verbali con l'utenza, nonché con gli uffici dell'Ente e dell'Agenzia del Territorio e del Demanio. Attività connessa alla dismissione degli alloggi, contenziosi con proprietari espropriati, occupazioni senza titolo, abusi edilizi, curando anche i rapporti con gli altri Uffici e con le Istituzioni.

Nel **Distretto di Crotona** sono in corso le procedure per l'accatastamento di circa 250 alloggi, suddivisi in 14 lotti, affidati a professionisti esterni con i quali sono state sottoscritte le relative convenzioni che regolamentano i singoli incarichi.

Si continuano ad espletare tutte le procedure relative alla gestione degli Appalti, ivi compreso l'invio on-line all'ANAC dei dati riferiti agli appalti sia inferiore che superiore a €. 150.000,00.

Si sta predisponendo l'acquisto dell'aggiornamento del software già di proprietà del Distretto di Crotona, al fine di conformare, tutti gli elaborati redatti dal Servizio Tecnico, alle nuove normative attualmente vigenti.

Nel **Distretto di Reggio Calabria** l'attività ha interessato interventi di Erp in vari Comuni della provincia in svolgendo le attività di competenza, connesse alla dismissione degli alloggi, contenziosi con proprietari espropriati, occupazioni senza titolo, abusi edilizi, curando i rapporti con gli altri Servizi e con le Istituzioni.

Nel **Distretto di Vibo Valentia** l'attività ha interessato interventi di Erp in vari Comuni della provincia in particolare:

E' stata definita la procedura per la redazione del tipo mappale per n° 1 fabbricato con n° 25 alloggi nel Comune di Pizzo, per n° 2 fabbricati con n° 10 alloggi nel comune di Gerocarne loc. Ciano, per n° 1 fabbricato con n° 6 alloggi nel Comune di Brognaturo (VV).

Sono in corso di definizione le pratiche per l'accatastamento di n° 1 fabbricato n° 4 alloggi nel Comune di Polia loc. "Tre Croci", un fabbricato n° 6 alloggi nel Comune di Joppolo loc. "Caroniti", un fabbricato con n° 12 alloggi nel Comune di Dasà, n° 3 fabbricati con n° 18 alloggi nel Comune di Arena loc. "Berrina", un fabbricato con n° 6 alloggi nel Comune di Simbario loc. "Caprelli", un fabbricato con n° 6 alloggi nel Comune di Fabrizia, loc. "Donna Irene", n° 4 fabbricati con n° 24 alloggi nel Comune di Stefanaceni, n° 8 fabbricati con n° 99 alloggi nel Comune di Vibo Valentia fraz. Vena "loc. Vaccaro", n° 2 fabbricati con n° 8 alloggi nel Comune di Monterosso Loc. "Scaravola", n° 1 fabbricati con n° 6 alloggi nel Comune di Filogaso", n° 2 fabbricati con n° 18 alloggi nel Comune di vibo Valentia fraz. "Piscopio", n° 7 fabbricati con n° 54 alloggi nel Comune di Tropea loc. "Argani", n° 2 fabbricati con n° 12 alloggi nel Comune di Briatico loc. "Scola", n° 2 fabbricati con n° 12 alloggi nel Comune di Briatico fraz. San Costantino, un fabbricato con n° 5 alloggi nel Comune di Zambrone loc. "Daffinacello", n° 2 fabbricati con n° 16 alloggi nel Comune di San Costantino loc. "Ponticello", n° 1 fabbricato con n° 6 alloggi nel Comune di Filandari, n° 2 fabbricati con n° 12 alloggi nel Comune di Sant'Onofrio, n° 2 fabbricati con n° 12 alloggi nel Comune di San Gregorio d'Ippona loc. "Maurizio", n° 2 fabbricati con n° 12 alloggi nel Comune di Pizzoni loc. "Corvo", n° 2 fabbricati con n° 20 alloggi nel Comune di Pizzo loc. "Sant'Antonio", n° 1 fabbricato con n° 25 alloggi nel Comune di Pizzo via Pietà, n° 1 fabbricati con n° 6 alloggi nel Comune di Pizzo via Nazionale, n° 2 fabbricati con n° 6 alloggi nel Comune di Pizzo Rione Prangi, n° 4 fabbricati con n° 22 alloggi nel Comune di Gerocarne, un fabbricato con n° 6 alloggi nel Comune di Brognaturo loc. "Persicheria", n° 4 fabbricati con n° 22 alloggi nel Comune di Drapia, n° 2 fabbricati con n° 12 alloggi nel Comune di Ricadi, n° 2 fabbricati con n° 32 alloggi nel Comune di Vibo Valentia fraz Marina, n° 2 fabbricati con n° 12 alloggi nel Comune di San Calogero fraz. Calimera.

E' in corso di definizione la procedura per la stipula della convenzione ai sensi dell'art. 35 della legge 865/71 con il comune di Simbario per n° 5 alloggi.

Sono stati stimati i valori degli alloggi per lavoratori agricoli con patto di futura vendita.

Sono state presentate presso l'Ufficio del Catasto le variazioni catastali al fine di inserire le piantine dei singoli alloggi oggetto di vendita.

Sono state redatte tutte le schede tecniche necessarie per l'alienazione degli alloggi inseriti nel Piano di Vendita.

Sono stati redatti Attestati di Prestazione Energetica necessari per l'alienazione degli alloggi e per la registrazione dei contratti di fitto

Sono tuttora in corso di definizione le procedure per la stipula delle convenzioni ai sensi dell'art.35 della legge 865/71, per la cessione del diritto di superficie delle aree utilizzate per la realizzazione di fabbricati per alloggi di E.R.P.


Sono tuttora in corso di definizione procedure espropriative relative a vecchie pratiche non definite dall'ATERP di Catanzaro.

E' stata fornita assistenza tecnica all'Ufficio Patrimonio ed ai Notai per le procedure di alienazione degli alloggi inseriti nel piano di vendita.

Sono in corso di definizione le procedure per l'acquisizione a titolo gratuito di alloggi dall'Agenzia del Demanio.

INTERVENTI DI MANUTENZIONE STRAORDINARIA AFFIDATA MEDIANTE ACCORDI QUADRO

L'attività ha interessato la manutenzione straordinaria a chiamata o a guasto degli edifici di proprietà o gestiti dall' Azienda presenti in molti dei comuni della Regione.



Nel **Distretto di Catanzaro** l'attività ha interessato in particolare:

- n.° 410 sopralluoghi per manutenzioni edilizie;
- n.° 2 delibere su impianti elevatori;
- Lavori di manutenzione straordinaria sull'impianto ascensore in Catanzaro, viale Isonzo

C/13;

- Lavori di ripristino impianto ascensore in Catanzaro, Via Teano, Palazzina M;
- Lavori di manutenzione straordinaria sull'impianto ascensore in Catanzaro, viale Isonzo (Delibera n. 1025 del 19/11/2018);
- Sopralluoghi su condotte fognarie e vari interventi;

Legge 560/93 proventi 2016 –D.M.24/02/2015

- Programma di reinvestimento dei proventi conseguiti nell'anno 2016 derivanti dall'alienazione degli alloggi ERP - tipologia art.2 comma 1, lett. b) Decreto Ministeriale alloggi ATERP Distretto di Catanzaro lotto 1 – comprensorio 1 – Lavori ultimati
- n.° 36 interventi per lavori.

- Programma di reinvestimento dei proventi conseguiti nell'anno 2016 derivanti dall'alienazione degli alloggi ERP -tipologia art.2, comma 1, lett. b) Decreto Ministeriale alloggi ATERP Distretto di Catanzaro lotto 2 – comprensorio 2 – Lavori ultimati
- n.° 20 interventi per lavori.

- Programma di reinvestimento dei proventi conseguiti nell'anno 2016 derivanti dall'alienazione degli alloggi ERP -tipologia art.2, comma 1, lett. b) Decreto Ministeriale alloggi ATERP Distretto di Catanzaro lotto 3 – comprensorio 3 -Lavori in corso
- n.° 11 interventi per lavori.

- Programma di reinvestimento dei proventi conseguiti nell'anno 2016 derivanti dall'alienazione degli alloggi ERP -tipologia art.2, comma 1, lett. b) Decreto Ministeriale alloggi ATERP Distretto di Catanzaro lotto 4 – comprensorio 4 – Lavori in corso
- n.° 25 interventi per lavori.

4.5) Legge 560/93 proventi 2016 – 2017 – 2018 – D.M.24/02/2015

- Legge 560/93 proventi 2014 – Revoca Localizzazione per interventi in Catanzaro e provincia (esecuzione opere di cui all'art.31 lettera "b" della legge 457/78 -manutenzione periodica) – Approvazione nuova localizzazione per interventi di manutenzione straordinaria di cui alla lettera "b" della legge 457/78 nel Distretto di Catanzaro promossi dalle Amministrazioni Condominiali – Importo finanziamento € 50.000,00 – (Delibera n.301 del 02/04/2019);

- Programma di reinvestimento dei proventi conseguiti nell'anno 2016 derivanti dall'alienazione degli alloggi ERP -tipologia art.2, comma 1, lett. b) Decreto Ministeriale alloggi ATERP Distretto di Catanzaro lotto 1 – comprensorio 1 - Approvazione Utilizzo Economie (Delibera n. 911 del 14/10/2019) – Lavori in corso;

- Programma di reinvestimento dei proventi conseguiti nell'anno 2016 derivanti dall'alienazione degli alloggi ERP -tipologia art.2, comma 1, lett. b) Decreto Ministeriale alloggi ATERP Distretto di Catanzaro lotto 2 – comprensorio 2 - Approvazione Utilizzo Economie (Delibera n. 1018 del 13/11/2019) - Lavori in corso;

Oltre a tutte le attività sopra riportate, si è continuato ad espletare tutte le procedure relative alla gestione degli Appalti, ivi compreso l'invio on-line dei dati per gli appalti sia inferiori che superiori a 150.000,00 euro all'ANAC; si è reso, inoltre, indispensabile l'aggiornamento, l'acquisto e l'utilizzo di nuovi software, oltre a quelli già acquistati nell'anno 2018, al fine di conformare tutti gli elaborati, redatti dal Settore Tecnico, alle nuove normative attualmente vigenti.

Nel **Distretto di Cosenza**, tenuto conto delle esigue risorse disponibili, si è dato priorità chiaramente ai lavori mirati alla salvaguardia della pubblica incolumità e pubblica igiene.

L'attività svolta si può riassumere per come di seguito:

- Gestione generale di tutti gli interventi di manutenzione, relativi alle istanze inoltrate al distretto, riguardanti l'intero patrimonio ricadente nel territorio provinciale;
- Per particolari situazioni complesse, si è segnalato caso per caso all'Ufficio competente, al fine di programmare interventi più generali;
- E' stato eseguito nel Comune di Castrovillari intervento di somma urgenza per la eliminazione dello stato di pericolo e ripristino di coperture su più fabbricati, per l'importo totale di € 24.459,22;
- E' stato eseguito intervento di somma urgenza per la messa in sicurezza ed il rifacimento del manto di tegole della copertura di un fabbricato in Via Timpone di San Nicola Arcella, per un importo complessivo di € 46.466,50;
- E' in corso di esecuzione un intervento di somma urgenza per la messa in sicurezza ed il rifacimento del solaio di copertura e del sottotetto al fabbricato di Via A. Doria, 2 di San Giovanni in Fiore. E' stato liquidato il 1° SAL per l'importo di € 72.400 oltre IVA;
- E' stato effettuato un intervento di somma urgenza presso il fabbricato Pontieri-Gallo di Cassano allo Jonio per la messa in sicurezza del fabbricato per un importo di € 4.738,35;
- E' stato eseguito un intervento di Somma Urgenza per la messa in sicurezza ed il rifacimento dei manti di coperture in tegole di due fabbricati in Via Campo, civici n. 4 e 6 in Fiumefreddo Bruzio per un importo dei lavori di € 62.474,00 oltre IVA di € 6.247,40 per un importo complessivo di € 68.721,40;
- Sono stati eseguiti due interventi con unico procedimento di Somma Urgenza per la messa in sicurezza ed il rifacimento delle coperture di due fabbricati in Via Strada O, n. 5 e di Via Strada L, n. 16 del Comune di San Lucido per un importo dei lavori di € 30.137,00 oltre IVA di € 3.013,70 per un importo complessivo di € 33.150,70;
- Sono stati eseguiti tre interventi con una sola Somma Urgenza per il ripristino delle coperture dei fabbricati Aterp in Via Strada H - Traversa "C" ai civici n. 1 e 2 del Comune di San Lucido; di Via Marinella, civici n. 60/a e 60/b del Comune di Falconara Albanese e di Via Agamennone Veltri, s.n.c. del Comune di Longobardi per un importo dei lavori di € 77.196,72 oltre IVA di € 7.719,67 per un importo complessivo di € 84.916,39;
- Per quanto attiene all'appalto dei lavori di manutenzione 2016, affidati mediante "Accordo Quadro", sono stati eseguiti tutti i lavori relativi al Comprensorio 1 € 121.000,00, Comprensorio 2 € 126.000,00, Comprensorio 3 € 121.000,00, Comprensorio 4 € 126.000,00);
- Per quanto riguarda i lavori di manutenzione straordinaria, relativi ai proventi 2017 ed affidati mediante "Accordo Quadro per l'esecuzione dei lavori per i quattro comprensori, per l'importo di € 92.500,00 per ogni comprensorio, si è utilizzato circa il 60% (Comprensorio 1) delle risorse, risultano ultimati gli altri tre Comprensori.

Nel **Distretto di Crotone** l'attività ha interessato in particolare:

- Lavori manutenzione straordinaria di alloggi Aterp - Comprensorio n.1 - Comune di Crotone, affidati mediante Accordo Quadro - Fondi di cui alla legge n.560/95 - annualità 2016 - Importo €. 48.000,00;
- Lavori manutenzione straordinaria di alloggi Aterp - Comprensorio n.2 - Comuni della provincia di Crotone escluso il Capoluogo, affidati mediante Accordo Quadro - Fondi di cui alla legge n.560/95 - annualità 2016 - Importo €. 45.5000,00;
- Lavori per la manutenzione straordinaria di alloggi Aterp. Comprensorio n.1 - Comune di Crotone - Importo €. 99.700,00;
- Lavori per la manutenzione straordinaria di alloggi Aterp. Comprensorio n.2 - Comuni della Provincia di Crotone escluso il Capoluogo - Importo €. 99.700,00;



Nel **Distretto di Reggio Calabria** L'attività è stata quella relativa all'esecuzione di lavori di manutenzione (spesso di somma urgenza) degli immobili di proprietà, finanziati con fondi del bilancio dell'Azienda.

Anche nel 2019, detta spesa è stata molto limitata rispetto alle reali esigenze di intervento determinate dalle condizioni degli immobili, e ha costretto ancora l'Azienda a lavorare in condizioni di difficoltà.

Inoltre è stata avviata l'attività di manutenzione straordinaria affidata mediante accordi quadro dei n .6 Comprensori in cui è stata suddivisa la Provincia di Reggio Calabria per come segue:

- Comprensorio 1 - Alto Jonio (J/1) - € 63.000,00;
- Comprensorio 2 - Basso Jonio (J/2) - € 63.000,00;
- Comprensorio 3 - Reggio Cal. Nord (RC/1) - € 70.000,00;
- Comprensorio 4 - Reggio Cal. Sud (RC/2) - € 70.000,00;
- Comprensorio 5 - Alto Tirreno (T/1) - € 70.000,00;
- Comprensorio 6 - Basso Tirreno (T/2) - € 94.500,00;

Nel **Distretto di Vibo Valentia** Il Settore è stato particolarmente impegnato nella manutenzione del patrimonio dell'Azienda, a seguito delle numerose segnalazioni da parte degli utenti, dei Comuni, dei Vigili del Fuoco e a volte anche da parte della Prefettura. A tali segnalazioni, sono seguiti sopralluoghi per accertamenti, perizie, esperite gare, affidamento dei lavori e pagamenti per lavori finiti.

In particolare, dopo aver consegnato i lavori per la "Manutenzione periodica su segnalazione di singola unità immobiliare da parte degli assegnatari di alloggi ricompresi in fabbricati di proprietà dell'ATERP o da essa gestiti, relativamente alle Zone 1-2-3-4", sono state redatte ben 40 perizie di manutenzione straordinaria, tutte evase. A queste vanno sommate tutti gli interventi relativi agli spurghi fognari, alcuni dei quali particolarmente difficili e fastidiosi, in quanto oltre alle difficoltà intrinseche del problema si andavano a sommare quelle dovute alla scarsa funzionalità di scolo delle condotte sia nell'area di pertinenza dei fabbricati di E.R.P. che in quella della rete pubblica comunale.

L'importo totale relativo alla manutenzione straordinaria, liquidato nelle quattro zone ammonta complessivamente ad € 26.935,42, comprensivo di IVA ed oneri per la sicurezza non soggetti a ribasso, da sommare ad interventi di manutenzione straordinaria in alcuni Comuni della Provincia per un importo complessivo pari ad € 14.644,01.

Per quanto riguarda gli interventi, prima elencati, si è provveduto al controllo, alla verifica, alla contabilizzazione, alla liquidazione ed all'invio all'Ufficio competente delle relative fatture, che ha successivamente provveduto ad effettuare i relativi mandati di pagamento.

Con gli interventi di cui sopra, sono stati recuperati e messi a reddito n° 6 alloggi;

Fondi di Bilancio

Si evidenzia, inoltre, che in data 20.08.2014 si procedeva all'acquisto della Sede del Distretto Territoriale di Vibo Valentia e che risultano adottate le seguenti Deliberazioni:

- Deliberazione n. 280 del 20.12.2013 avente ad oggetto "Acquisto dell'Immobile adibito a sede dell'Azienda – Atto di impegno" in cui, sulla base della Relazione Nota Prot. Aterp VV n. 3975 del 07.11.2012, veniva dato atto che l'Azienda "dalla formalizzazione dell'acquisto dell'immobile, otterrà un risparmio complessivo annuo pari a circa € 142.000,00, da reinvestire alla valorizzazione del patrimonio immobiliare dell'Azienda";
- Deliberazione n. 113 del 04.06.2014 avente ad oggetto "Acquisto Sede Azienda – Immobile sito in Vibo Valentia, Via Machiavelli n. 15" in cui veniva dato atto che l'Azienda "utilizzerà le economie derivanti dal disimpegno dei canoni di locazione e gli importi I.V.A. recuperati per programmi di investimento indirizzati all'incremento del patrimonio immobiliare, nelle varie forme contemplate";

Dall'adozione delle due delibere prima riportate e relativamente all'anno 2019, il Servizio Tecnico del Distretto Territoriale di Vibo Valentia, con Deliberazione commissariale n° 611 del 07.07.2019, ha individuato, così come riportato nell'elenco degli interventi in corso di Esecuzione, tre interventi di seguito riportati, per un importo complessivo pari ad € 142.000,00, impegnati sul cap. 21001001 del bilancio pluriennale 2019/2021 – Annualità 2019 – dell'ATERP Regionale, importo risultante quale economie derivanti dal disimpegno dei canoni di locazione per l'anno 2019:

- Fondi di Bilancio – Economie Disimpegno Canoni di Locazione – Anno 2019 – Lavori di Recupero di n. 6 Fabbricati per complessivi n. 24 alloggi, siti in loc. Sant'Aloe, nel Comune di Vibo Valentia – Int. 9/B - Finanziamento € 50.000,00 – In fase di Appalto;
- Fondi di Bilancio – Economie Disimpegno Canoni di Locazione – Anno 2019 – Lavori di Risanamento Conservativo di n. 2 Fabbricati per complessivi n. 16 alloggi, siti in via Pio X°, nel Comune di Capistrano (VV) – Int. 10/B - Finanziamento € 45.500,00 – In fase di Appalto;
- Fondi di Bilancio – Economie Disimpegno Canoni di Locazione – Anno 2019 – Lavori di Risanamento Conservativo di n. 2 Fabbricati per complessivi n. 12 alloggi, siti nella Frazione Moladi, del Comune di Rombiolo (VV) – Int. 11/B - Finanziamento € 46.500,00 – In fase di Appalto;

Si tralasciano, infine, le innumerevoli altre attività svolte dal Servizio quali, sopralluoghi, redazione di Consulenze Tecniche di Parte, completamento di procedure espropriative, a causa delle numerose vertenze con Ditte, ereditate dall'ATERP di Catanzaro.

INTERVENTI SU CONDOMINI MISTI

Le gestioni condominiali consistono nella manutenzione straordinaria di condomini "misti", costituiti da alloggi ceduti in proprietà e da alloggi di proprietà dell'Azienda, attraverso la partecipazione alle assemblee condominiali, l'approvazione dei preventivi di spesa, il controllo dei lavori e la liquidazione delle quote di competenza dell'Aterp;

Nel **Distretto di Catanzaro** l'attività ha interessato numerosi interventi su condomini misti localizzati in vari Comuni della provincia in particolare:

- n.° 128 riunioni di condominio;
- n.° 36 attestazioni contabili per vendite alloggi (di concerto con l'Ufficio Tecnico);
- redazione di n.° 146 delibere in favore di condomini misti e autogestioni;
- registrazione e protocollo posta in entrata (n.°957);
- archiviazione pratiche (n.° 890);
- Istrate varie istanze per il rilascio del nulla osta finalizzato alla modifica e/o miglioramento del patrimonio edilizio in vari Comuni;

Nel **Distretto di Cosenza** l'attività ha interessato numerosi interventi su condomini misti localizzati in vari Comuni della provincia in particolare:

- sono state svolte n. 41 riunioni di condominio;

Nel corso dell'anno sono pervenute numerose richieste relative a lavori da eseguire, ma per mancanza di liquidità, si è provveduto, previo accertamento dei lavori eseguiti, alla liquidazione delle quote di competenza dell'Aterp solo in parte rispetto a quanto di competenza.

Nel **Distretto di Crotone** I "condomini misti" riguardano immobili inizialmente interamente di proprietà dell'Azienda, ora parzialmente ceduti in proprietà.





AZIENDA TERRITORIALE EDILIZIA RESIDENZIALE PUBBLICA REGIONALE

Cittadella Regionale – viale Europa loc. Germaneto – 88100 CATANZARO - P.Iva / C.F. 03479720793

L'Ufficio preposto ha promosso attraverso la convocazione di assemblee condominiali, avvenute presso l'Aterp del Distretto di Crotona, la costituzione di nuovi condomini sia misti che in autogestione.

Ha approvato dei preventivi di spesa per la manutenzione straordinaria, controllando i lavori e predisponendo la liquidazione delle quote di competenza dell'Aterp, nel Comune di Crotona.

Ha predisposto la liquidazione delle quote ordinarie, dove l'inquilino ha rifiutato di pagarle, comunicandolo agli uffici di competenza per il recupero del credito.

Nel **Distretto di Reggio Calabria** il Servizio Tecnico ha curato i rapporti con i condomini misti provvedendo altresì a proporre delibere di liquidazione delle somme dovute dall'Azienda o spese condominiali arretrate non pagate dagli assegnatari.

COMITATO TECNICO

Presso l'ATERP Regionale è istituito un Comitato Tecnico ai sensi dell'art. 11 dello Statuto Aterp Calabria approvato con D.P.G.R. n. 66 del 2/03/2016 con funzioni consultive sugli atti tecnici ed economici relativi agli interventi di Edilizia Residenziale Pubblica realizzati dalla stessa ATERP e dai Comuni della regione.

Il Comitato Tecnico, è stato convocato per n. 7 sedute nel corso del 2019, esaminando n. 43 pratiche relative a progetti, perizie e collaudi di tutti gli interventi di Erp localizzati e finanziati dalla Regione Calabria, in particolare:

Adunanza del 16/01/2019

- 1) COMUNE DI COSENZA – Legge n. 493 del 04/12/1993 - Programma di Recupero Urbano del Comune di COSENZA – Progetto nuovo ponte sul fiume Crati;
- approvazione QTE di aggiudicazione;
- 2) ATERP DISTRETTO DI CATANZARO – Lavori di completamento di n. 2 fabbricati con n. 12 alloggi di ERP in Località Vianova del Comune di PIANOPOLI (CZ) – Int. N. 164 - Legge n. 457/78;
- approvazione Collaudo Tecnico-Amministrativo;
- 3) ATERP DISTRETTO DI REGGIO CALABRIA – DM 24/02/2015 – Programma di reinvestimento proventi conseguiti nell'anno 2016 derivanti dall'alienazione degli alloggi di Erp – Intervento di manutenzione straordinaria di un alloggio nel Comune di MAROPATI;
- approvazione Certificato di Regolare Esecuzione;
- 4) ATERP DISTRETTO DI COSENZA – Fondi DGR 319/2016 – Intervento di risanamento conservativo ed eliminazione amianto su fabbricati di Erp siti in via P. Cappello e via Roma nel comune di Cerchiara di Calabria;
- approvazione Perizia di variante e Suppletiva;

Adunanza del 14/03/2019

- 5) ATERP DISTRETTO DI CATANZARO – Programma di Recupero e Razionalizzazione degli alloggi di Erp ai sensi del D.I. 16/03/2015 art. 2 co. 1 lett. B. – Lavori di manutenzione straordinaria di n. 1 fabbricato con n. 14 alloggi in CATANZARO - Viale Isonzo – Scala A.
- approvazione Atti Finali – Certificato di Regolare Esecuzione – Q.T.E. – Spesa Complessiva;
- 6) ATERP DISTRETTO DI CATANZARO – Programma di Recupero e Razionalizzazione degli alloggi di Erp ai sensi del D.I. 16/03/2015 art. 2 co. 1 lett. B. – Lavori di manutenzione straordinaria di n. 1 fabbricato con n. 14 alloggi in CATANZARO - Viale Isonzo – Scala B.

- approvazione Atti Finali – Certificato di Regolare Esecuzione – Q.T.E. – Spesa Complessiva;
- 7) ATERP DISTRETTO DI CATANZARO – Legge n. 560/93, proventi derivanti dall'alienazione degli alloggi anno 2015 – Lavori di Manutenzione Straordinaria di n. 1 fabbricato con n. 8 alloggi di Erp nel Comune di TAVERNA – Via Madonna della Pietà.
 - approvazione Progetto Esecutivo;
- 8) ATERP DISTRETTO DI CATANZARO Legge n. 560/93, proventi derivanti dall'alienazione degli alloggi anno 2015 – Lavori di Manutenzione Straordinaria di n. 4 fabbricato con n. 16 alloggi di Erp nel Comune di SELLIA MARINA, Località Uria.
 - approvazione Progetto Esecutivo;
- 9) ATERP DISTRETTO DI COSENZA – Fondi DGR 319/2016 – Intervento di risanamento conservativo ed eliminazione amianto su fabbricati di Erp siti in via P. Cappello e via Roma nel comune di CERCHIARA DI CALABRIA.
 - approvazione Perizia di variante e Suppletiva;

Adunanza del 06/05/2019

- 10) ATERP DISTRETTO DI CATANZARO – Legge n. 560/93, proventi derivanti dall'alienazione degli alloggi anno 2015 – Lavori di Manutenzione Straordinaria di n. 1 alloggio di Erp nel Comune di SORBO SAN BASILE – Viale Europa n. 30;
 - approvazione Progetto Esecutivo;
- 11) ATERP DISTRETTO DI REGGIO CALABRIA – Programma di reinvestimento proventi conseguiti nell'anno 2017, derivanti dall'alienazione degli alloggi di Erp; Affidamento mediante Accordo Quadro dei lavori di Manutenzione Straordinaria di Alloggi Aterp nel COMPENSORIO C1– ALTO JONIO;
 - approvazione Progetto Esecutivo;
- 12) ATERP DISTRETTO DI REGGIO CALABRIA – Programma di reinvestimento proventi conseguiti nell'anno 2017, derivanti dall'alienazione degli alloggi di Erp; Affidamento mediante Accordo Quadro dei lavori di Manutenzione Straordinaria di Alloggi Aterp nel COMPENSORIO C2 – BASSO JONIO;
 - approvazione Progetto Esecutivo;
- 13) ATERP DISTRETTO DI REGGIO CALABRIA – Programma di reinvestimento proventi conseguiti nell'anno 2017, derivanti dall'alienazione degli alloggi di Erp; Affidamento mediante Accordo Quadro dei lavori di Manutenzione Straordinaria di Alloggi Aterp nel COMPENSORIO C3 RC1 – ZONA NORD REGGIO CALABRIA;
 - approvazione Progetto Esecutivo;
- 14) ATERP DISTRETTO DI REGGIO CALABRIA – Programma di reinvestimento proventi conseguiti nell'anno 2017, derivanti dall'alienazione degli alloggi di Erp; Affidamento mediante Accordo Quadro dei lavori di Manutenzione Straordinaria di Alloggi Aterp nel COMPENSORIO C4 – RC2 SUD REGGIO CALABRIA;
 - approvazione Progetto Esecutivo;
- 15) ATERP DISTRETTO DI REGGIO CALABRIA – Programma di reinvestimento proventi conseguiti nell'anno 2017, derivanti dall'alienazione degli alloggi di Erp; Affidamento mediante Accordo Quadro dei lavori di Manutenzione Straordinaria di Alloggi Aterp nel COMPENSORIO C5 – TIRRENICA ALTA;
 - approvazione Progetto Esecutivo;
- 16) ATERP DISTRETTO DI REGGIO CALABRIA – Programma di reinvestimento proventi conseguiti nell'anno 2017, derivanti dall'alienazione degli alloggi di Erp; Affidamento mediante Accordo Quadro dei lavori di Manutenzione Straordinaria di Alloggi Aterp nel COMPENSORIO C6 – TIRRENICA BASSA;
 - approvazione Progetto Esecutivo;



- 17) ATERP DISTRETTO DI COSENZA – Programma di reinvestimento proventi conseguiti nell'anno 2017, derivanti dall'alienazione degli alloggi di Erp; Affidamento mediante Accordo Quadro dei lavori di Manutenzione Straordinaria di Alloggi Aterp nel COMPENSORIO N.1;
- approvazione Progetto Esecutivo;
- 18) ATERP DISTRETTO DI COSENZA – Programma di reinvestimento proventi conseguiti nell'anno 2017, derivanti dall'alienazione degli alloggi di Erp; Affidamento mediante Accordo Quadro dei lavori di Manutenzione Straordinaria di Alloggi Aterp nel COMPENSORIO N.2;
- approvazione Progetto Esecutivo;
- 19) ATERP DISTRETTO DI COSENZA – Programma di reinvestimento proventi conseguiti nell'anno 2017, derivanti dall'alienazione degli alloggi di Erp; Affidamento mediante Accordo Quadro dei lavori di Manutenzione Straordinaria di Alloggi Aterp nel COMPENSORIO N.3;
- approvazione Progetto Esecutivo;
- 20) ATERP DISTRETTO DI COSENZA – Programma di reinvestimento proventi conseguiti nell'anno 2017, derivanti dall'alienazione degli alloggi di Erp; Affidamento mediante Accordo Quadro dei lavori di Manutenzione Straordinaria di Alloggi Aterp nel COMPENSORIO N.4;
- approvazione Progetto Esecutivo;
- 21) ATERP DISTRETTO DI CROTONE – Programma di reinvestimento proventi conseguiti nell'anno 2017, derivanti dall'alienazione degli alloggi di Erp; Affidamento mediante Accordo Quadro dei lavori di Manutenzione Straordinaria di Alloggi Aterp nel COMPENSORIO N.1 - CROTONE;
- approvazione Progetto Esecutivo;
- 22) ATERP DISTRETTO DI CROTONE – Programma di reinvestimento proventi conseguiti nell'anno 2017, derivanti dall'alienazione degli alloggi di Erp; Affidamento mediante Accordo Quadro dei lavori di Manutenzione Straordinaria di Alloggi Aterp nel COMPENSORIO N.2 - CROTONE;
- approvazione Progetto Esecutivo;

Adunanza del 17/06/2019

- 23) COMUNE DI PAOLA – Legge n. 179/92 -Programma di Edilizia Residenziale Pubblica quadriennio 92/95 – Programma di Recupero Urbano nel Comune di PAOLA – Opere di Urbanizzazione Primaria e Secondaria
- validazione Q.T.E. di Progetto, Aggiudicazione, Perizia di Variante n. 1 e n. 2;
- 24) ATERP DISTRETTO DI REGGIO CALABRIA – Programma di Risanamento degli alloggi di ERP- DI 16/03/2015 art. 2 Co. 1 Let. B – Legge n. 80/2014 – DDS Regione Calabria n. 15770 del 29/12/2017. Lavori di Recupero di n. 30 alloggi di Erp siti nel Comune di GIOIOSA JONICA, Via Campanella Trav. I – Via Ursino;
- approvazione Progetto Esecutivo;
- 25) ATERP DISTRETTO DI COSENZA – Programma di recupero e razionalizzazione degli alloggi di E.R.P. – D.I. 16/03/2015 art. 2 co. 1 lett. A- Legge n. 80/2014 – Lavori di ripristino di n. 6 alloggi di Erp nel Comune di CASTROVILLARI – Via Largo Castello;
- approvazione Stato Finale e Certificato di Regolare Esecuzione;

Adunanza del 31/07/2019

- 26) ATERP DISTRETTO DI CATANZARO – DDS Regione Calabria n. 14354 del 22/11/2018 - Lavori di Manutenzione Straordinaria e smaltimento amianto di n. 6 fabbricati con n. 22 alloggi nel Comune di CATANZARO – Via Melito Porto Salvo;


- approvazione Perizia Suppletiva e di Variante;
- 27) ATERP DISTRETTO DI COSENZA – Legge n. 560/93, Programma di reinvestimento dei proventi derivanti dall'alienazione degli alloggi di Erp conseguiti nell'anno 2016 - D.I. 16/03/2015, Intervento di Recupero e Manutenzione Straordinaria di n. 2 alloggi di Erp nel Comune di CORIGLIANO ROSSANO – Area Urbana Rossano (CS) – Immobile ex proprietà "Capoverde";
- approvazione Perizia Suppletiva e di Variante;
- 28) ATERP DISTRETTO DI COSENZA – Legge n. 560/93, Programma di reinvestimento dei proventi derivanti dall'alienazione degli alloggi di Erp conseguiti nell'anno 2016 - D.I. 16/03/2015, Intervento di Recupero e Manutenzione Straordinaria di n. 4 alloggi di Erp nel Comune di CORIGLIANO ROSSANO (CS) – Area Urbana Rossano (CS) - Immobile ex proprietà "La Rocca - Scazziota";
- approvazione Perizia Suppletiva e di Variante;
- 29) ATERP DISTRETTO DI CROTONE – Lavori di completamento di n. 28 alloggi di Erp nel Comune di CROTONE – Via G. La Pira n. 67 – Intervento di nuove costruzioni codice cipe 2.5.2 - Legge 17/02/1992 n. 179";
- approvazione Progetto di Lavori Supplementari;
- 30) ATERP DISTRETTO DI CROTONE – Legge n. 560/93, Programma di reinvestimento dei proventi derivanti dall'alienazione degli alloggi di Erp conseguiti nell'anno 2017 - D.I. 16/03/2015, tipologia art. 2 co. 1 Lett. B). Affidamento mediante Accordo Quadro dei Lavori di impermeabilizzazione di alloggi di Erp localizzati sul territorio provinciale del Distretto di Crotone;
- approvazione Progetto Esecutivo;
- 32) ATERP DISTRETTO DI CROTONE – D.I. 16/03/2015, art. 2 co. 1 Lett. A – Programma di recupero e razionalizzazione degli immobili e degli alloggi di Erp – Intervento su n. 3 alloggi nel Comune di CUTRO (KR), Viale della Repubblica;
- approvazione Stato Finale e Certificato di Regolare Esecuzione;

Adunanza del 09/10/2019

- 33) COMUNE DI CROTONE – Legge n. 179/92 Quadriennio 1992/95 Programma di Recupero Urbano "Fondo Gesù", nel Comune di CROTONE – Lotto Ascensori –
- approvazione Variante in Corso D'Opera - QTE;
- 34) ATERP DISTRETTO DI CROTONE – Decreto Interministeriale 16/03/2015 – DDS Regione Calabria n. 10884 del 04/10/2018. Intervento di Manutenzione Straordinaria di n. 6 alloggi di ERP siti in Contrada Puglisano del Comune di MESORACA (KR).
- approvazione Progetto Esecutivo;
- 35) ATERP DISTRETTO DI CATANZARO – Decreto Ministero Infrastrutture e Trasporti 03/10/2018 – DDS Regione Calabria n. 16344 del 28/12/2018. Intervento di Manutenzione Straordinaria di n. 27 alloggi di ERP siti in Località San Pietro Lametino nel Comune di LAMEZIA TERME;
- approvazione Progetto Esecutivo;

Adunanza del 02/12/2019

- 36) ATERP DISTRETTO DI COSENZA – Legge 31/12/1993 n. 560 – D.M. 24/02/2015 – Programma di reinvestimento proventi conseguiti nell'anno 2017 derivanti dall'alienazione



- degli alloggi di Erp. Lavori di Recupero di n. 1 fabbricato per complessivi 8 alloggi sito in Via Vaccari del Comune di FUSCALDO (CS).
- approvazione Progetto Esecutivo;
- 37) ATERP DISTRETTO DI COSENZA – Legge 31/12/1993 n. 560 – D.M. 24/02/2015 - Programma di reinvestimento proventi conseguiti nell'anno 2017 derivanti dall'alienazione degli alloggi di Erp. Lavori di Allaccio rete Gas a fabbricati di Erp siti in Contrada Petrarò – C.da Cutura e Viale Italia del Comune di ROSE (CS).
- approvazione Progetto Esecutivo;
- 38) ATERP DISTRETTO DI COSENZA – Legge 31/12/1993 n. 560 – D.M. 24/02/2015 - Programma di reinvestimento proventi conseguiti nell'anno 2016 derivanti dall'alienazione degli alloggi di Erp. Lavori di Recupero e completamento di n. 1 fabbricato per complessivi 2 alloggi sito in Via San Marco e Via San Biagio del Comune di CORIGLIANO-ROSSANO area urbana ROSSANO (CS).
- approvazione Relazione al Conto Finale e Certificato di Regolare Esecuzione;
- 39) ATERP DISTRETTO DI COSENZA – Legge 11/03/88 n. 67 – art. 22 Biennio 1988/1989 -1^a tranche – e Legge 30/04/1999 n. 136 - Lavori di Recupero edilizio del fabbricato ex proprietà "Romei Rosa", sito nel Centro storico del Comune di SAN GIOVANNI IN FIORE (CS).
- approvazione Relazione al Conto Finale e Certificato di Regolare Esecuzione;
- 40) ATERP DISTRETTO DI REGGIO CALABRIA - Legge 31/12/1993 n. 560 – D.M. 24/02/2015 Programma di reinvestimento proventi conseguiti nell'anno 2017 derivanti dall'alienazione degli alloggi di Erp. Lavori di Recupero di n. 1 alloggio sito in Via Metauro n. 11, Loc-. Pille del Comune di PALMI (RC);
- approvazione Progetto Esecutivo;
- 41) ATERP DISTRETTO DI REGGIO CALABRIA - Legge 31/12/1993 n. 560 – D.M. 24/02/2015 Programma di reinvestimento proventi conseguiti nell'anno 2017 derivanti dall'alienazione degli alloggi di Erp. Lavori di Recupero di n. 1 alloggio sito in Via Quasimodo del Comune di VILLA SAN GIOVANNI(RC);
- approvazione Progetto Esecutivo;
- 42) ATERP DISTRETTO DI REGGIO CALABRIA - Legge 31/12/1993 n. 560 – D.M. 24/02/2015 Programma di reinvestimento proventi conseguiti nell'anno 2017 derivanti dall'alienazione degli alloggi di Erp. Lavori di Recupero di n. 1 alloggio sito in Via Careri n. 3 del Comune di DELIANUOVA (RC);
- approvazione Progetto Esecutivo;
- 43) ATERP DISTRETTO DI REGGIO CALABRIA – D.G.R. n. 319/2016 – D.D.S. n. 1778/2017 - Intervento di Nuova Costruzione per complessivi n. 10 alloggi nel Comune di ROSARNO (RC);
- approvazione QTE di Aggiudicazione;

D) AFFIDAMENTO LAVORI

Di seguito sono elencati gli interventi costruttivi affidati nel corso dell'anno 2019.

- Intervento di Nuove Costruzioni

- DGR n. 319/2016 - Lavori di costruzione di un fabbricato per n. 10 Alloggi di Edilizia Residenziale Pubblica nel Comune di Rosarno (RC) finanziamento € 1.410.000,00 - Procedura aperta - Gara del 05.09.2019;



AZIENDA TERRITORIALE EDILIZIA RESIDENZIALE PUBBLICA REGIONALE

Cittadella Regionale - viale Europa loc. Germaneto - 88100 CATANZARO - P.Iva / C.F. 03479720793

- Programma di recupero e razionalizzazione degli alloggi di ERP ai sensi del D.l. 16/03/2015 art.2 co.1 lett. B), annualità 2017:

- Lavori di recupero di n. 14 alloggi di ERP siti nel Comune di Locri (RC), C.da S. Stefano, Fabbr. 1471, finanziamento € 296.370,00 – Procedura aperta - Gara del 21.03.2019;
- Lavori di recupero di n. 27 alloggi di ERP siti nel Comune di Locri (RC), C.da S. Stefano, Fabbr. 1474, finanziamento € 444.555,00 – Procedura aperta - Gara del 01.04.2019;
- Lavori di recupero di n. 24 alloggi di ERP siti nel Comune di Locri (RC), C.da S. Stefano, Fabbr. 1475, finanziamento € 444.555,00 – Procedura aperta – Gara del 01.04.2019;
- Lavori di recupero di n. 22 alloggi di ERP siti nel Comune di Locri (RC), C.da S. Stefano, Fabbr. 1502, finanziamento € 296.370,00 – Procedura aperta – Gara del 01.04.2019;

- Programma di recupero e razionalizzazione degli alloggi di ERP ai sensi del D.l. 16/03/2015 art.2 co.1 lett. B), annualità 2018:

- Lavori per la manutenzione straordinaria di n. 6 Alloggi di Edilizia Residenziale Pubblica siti nel Comune di Mesoraca (KR) in C.da Puglisano ATERP – Distretto di Crotona – finanziamento € 228.600,00 – Procedura aperta Gara del 16.12.2019;

- Interventi di manutenzione straordinaria destinati alla rimozione del rischio amianto – Legge 27/03/92 n. 257 – L.R. 27/04/2011 n. 14:

- Affidamento Lavori di manutenzione straordinaria destinati alla rimozione del rischio amianto in n°16 alloggi di ERP in Via A. Moro nel Comune di Borgia - € 150.000,00;

- D.M. 24/02/2015 - Programma Interventi di reinvestimento proventi derivanti dall'alienazione degli alloggi di Erp conseguiti nell'anno 2016 – Legge n.560/93:

- Lavori per la manutenzione straordinaria di n. 2 Fabbricati ATERP Distretto di Vibo Valentia - Gara del 09.10.2019;
- Lavori di manutenzione straordinaria di n. 2 fabbricati per complessivi n° 16 alloggi siti Località Castello nel Comune di Vibo Valentia (VV) - finanziamento € 38.164,59 – Procedura aperta - Gara del 20.11.2019;
- Lavori di risanamento e realizzazione di impianto di riscaldamento di n. 12 alloggi siti nel Comune di Calanna località Villa Mesa (RC), - €. 64.700,14.000,00;

- D.M. 24/02/2015 - Programma Interventi di reinvestimento proventi derivanti dall'alienazione degli alloggi di Erp conseguiti nell'anno 2017 – Legge n.560/93:

- Affidamento mediante accordo quadro dei lavori per la manutenzione straordinaria di alloggi ATERP – Distretto di Crotona – importo € 99.700,00 - Procedura negoziata - Gara del 03.07.2019;
- Affidamento mediante accordo quadro dei lavori per la manutenzione straordinaria di alloggi ATERP – Distretto di Crotona – importo € 99.700,00 - Procedura negoziata - Comprensorio 1 – Gara del 03.07.2019;
- Affidamento dei lavori per la manutenzione straordinaria di alloggi ATERP nel Comune di Crotona per impermeabilizzazioni – importo € 87.800,00
- Affidamento mediante accordo quadro dei lavori per la manutenzione straordinaria di alloggi ATERP Distretto di Cosenza Comprensorio – 1 - importo € 120.000,00 - Procedura negoziata – Gara del 08.07.2019;
- Affidamento mediante accordo quadro dei lavori per la manutenzione straordinaria di alloggi ATERP Distretto di Cosenza Comprensorio 2 - importo € 120.000,00 - Procedura negoziata – Gara del 08.07.2019;





AZIENDA TERRITORIALE EDILIZIA RESIDENZIALE PUBBLICA REGIONALE

Cittadella Regionale - viale Europa loc. Germaneto - 88100 CATANZARO - P.Iva / C.F. 03479720793

- Affidamento mediante accordo quadro dei lavori per la manutenzione straordinaria di alloggi ATERP Distretto di Cosenza Comprensorio 3 - importo € 120.000,00 - Procedura negoziata - Gara del 10.07.2019;
- Affidamento mediante accordo quadro dei lavori per la manutenzione straordinaria di alloggi ATERP Distretto di Cosenza Comprensorio 4 - importo € 120.000,00 - Procedura negoziata - Gara del 10.07.2019;
- Lavori per la manutenzione straordinaria di alloggi ATERP Distretti di Reggio Calabria Comprensorio C1 - importo € 85.000,00 - Procedura negoziata - Gara del 06.08.2019;
- Lavori per la manutenzione straordinaria di alloggi ATERP Distretto di Reggio Calabria Comprensorio C2 - importo € 85.000,00 - Procedura negoziata - Gara del 06.08.2019;
- Lavori per la manutenzione straordinaria di alloggi ATERP Distretto di Reggio Calabria Comprensorio C3 - importo € 220.000,00 - Procedura negoziata - Gara del 06.08.2019;
- Lavori per la manutenzione straordinaria di alloggi ATERP Distretto di Reggio Calabria Comprensorio C4 - importo € 220.000,00 - Procedura negoziata - Gara del 07.08.2019;
- Lavori per la manutenzione straordinaria di alloggi ATERP Distretto di Reggio Calabria Comprensorio C5 - importo € 85.000,00 - Procedura negoziata - Gara del 07.08.2019;
- Lavori per la manutenzione straordinaria di alloggi ATERP Distretto di Reggio Calabria Comprensorio C6 - importo € 85.000,00 - Procedura negoziata Gara del 07.08.2019;
- Lavori di impermeabilizzazione di alloggi ATERP ubicati nel Territorio Provinciale del Distretto di Crotona Comuni della Provincia di Crotona incluso il Capoluogo - importo € 87.800,00 - Procedura negoziata - Gara del 02.10.2019
- Affidamento mediante accordo quadro dei lavori per la manutenzione straordinaria di alloggi ATERP Distretto di Vibo Valentia Comprensorio 1, importo € 48.200,00 - Procedura aperta - Gara del 29.07.2019;
- Affidamento mediante accordo quadro dei lavori per la manutenzione straordinaria di alloggi ATERP Distretto di Vibo Valentia Comprensorio 2, importo € 48.200,00 - Procedura aperta - Gara del 29.07.2019;
- Affidamento mediante accordo quadro dei lavori per la manutenzione straordinaria di alloggi ATERP Distretto di Vibo Valentia Comprensorio 3, importo € 48.200,00 - Procedura aperta - Gara del 30.07.2019;
- Affidamento mediante accordo quadro dei lavori, per la manutenzione straordinaria di alloggi ATERP Distretto di Vibo Valentia Comprensorio 4, importo € 48.200,00 - Procedura aperta - Gara del 30.07.2019;

PIANO TRIENNALE OO.PP. 2020-2022 E ELENCO ANNUALE 2020 DEI LAVORI

E' stato predisposto lo Schema del Programma triennale 2019-2021 e l'Elenco annuale 2019 dei lavori, ai sensi dell'art. 21 del D.Lgs n. 50 del 18/04/2016, composto dalle Schede A, B, C, D, E, F, dell'Allegato 1 del Decreto del Ministero delle Infrastrutture e dei Trasporti n. 14 del 16/01/2018, sulla scorta delle dei dati forniti dai R.U.P. dei distretti Aterp di Catanzaro, Cosenza, Crotona, Reggio Calabria e Vibo Valentia ed inerenti gli interventi costruttivi con importo maggiore di €. 100.000,00 di competenza;

Ufficio di Segreteria Tecnica
(Geom. A. Mancuso)

IL DIRETTORE TECNICO
Ing. Nicola Santilli

RELAZIONE
DEL
COMMISSARIO STRAORDINARIO

Avv. Paolo PETROLO




La relazione sul Consuntivo per l'esercizio finanziario 2019 si riferisce a tutto il periodo (1 gennaio 2019/31 dicembre 2019) durante il quale ha esercitato le funzioni di vertice dell'Azienda l'ing. Ambrogio Mascherpa. (dal periodo 1 gennaio/22 settembre 2019 con l'incarico di Commissario Straordinario e dal 23 settembre 2019/31 dicembre 2019 con l'incarico di Direttore Generale).

La presente relazione, a corredo della deliberazione di approvazione del Bilancio Consuntivo per l'esercizio finanziario 2019, viene assunta adempiendo a quanto previsto dal vigente regolamento di contabilità e dal Decreto Legislativo n.118/2011, risente della condizione appena descritta riguardando un arco temporale con una diversa *governance* dell'Azienda.

Conseguentemente si ritiene di dover assumere le relazioni del Direttore Tecnico e del Direttore Amministrativo come riferimento esclusivo della presente relazione che sono da ritenersi qui integralmente richiamate facendone parte integrante e sostanziale.

Il Commissario Straordinario
Avv. Paolo Petrolo



**AZIENDA TERRITORIALE PER L'EDILIZIA RESIDENZIALE
PUBBLICA REGIONALE**


(A.T.E.R.P. CALABRIA)

COLLEGIO DEI REVISORI

**Relazione del Collegio
dei Revisori**

*sul Rendiconto della Gestione
e degli allegati*

**Anno
2019**



**AZIENDA TERRITORIALE PER L'EDILIZIA RESIDENZIALE
PUBBLICA REGIONALE**

(A.T.E.R.P. CALABRIA)

COLLEGIO DEI REVISORI

Verbale n. 44 del 09/11/2020

RELAZIONE SUL RENDICONTO 2019

Il Collegio dei revisori dell'ATERP – CALABRIA con sede in Catanzaro costituito da:

- dott. Rocco Giusta – Componente
- dott. Piccarreta Saverio – Componente;
- dott. Sculco Pietro – Componente;

ha esaminato lo schema di rendiconto dell'esercizio finanziario per l'anno 2019, unitamente agli allegati di legge, e la proposta di deliberazione del rendiconto della gestione 2019 operando ai sensi e nel rispetto:

- del D.lgs. 23 giugno 2011 n.118 e dei principi contabili 4/2 e 4/3;
- degli schemi di rendiconto di cui all'allegato 10 al d.lgs.118/2011;
- dello statuto e del regolamento di contabilità;

approva e presenta

l'allegata relazione sulla proposta di deliberazione del rendiconto della gestione e sullo schema di rendiconto per l'esercizio finanziario 2019 dell'Aterp Calabria che forma parte integrante e sostanziale del presente verbale.

Letto, confermato e sottoscritto digitalmente.

Catanzaro, li 09/11/2020

Il Collegio dei Revisori

Dott. Rocco Giusta

Dott. Saverio Piccarreta

Dott. Pietro Sculco

INTRODUZIONE

I sottoscritti Giusta Rocco, Piccarreta Saverio e Sculco Pietro, componenti del Collegio dei revisori;

- ◆ ricevuta in data 20/10/2020 la proposta avente ad oggetto il rendiconto per l'esercizio 2019, corredata dagli allegati disposti dalla legge e necessari per il controllo che di seguito si riportano:

PROPOSTA DELIBERA CONSUNTIVO 2019

RELAZIONE DEL COMMISSARIO STRAORDINARIO AL CONSUNTIVO 2019

NOTA INTEGRATIVA

RELAZIONE TECNICA GENERALE CONSUNTIVO 2019

ALL A1 ENTRATE

ALL A2 RIEPILOGO ENTRATE

ALL B1 SPESE

ALL B2 RIEPILOGO SPESE PER MISSIONI

ALL B3 RIEPILOGO GENERALE SPESE

ALL C QUADRO GENERALE RIASSUNTIVO

ALL D EQUILIBRI DI BILANCIO 2019

ALL E Conto Economico 2019

ALL F Stato Patrimoniale 2019

ALL G Stato Patrimoniale 2019 Passivo

ALL H PROSPETTO RISULTATO AMMINISTRAZIONE 2019

ALL I COMPOSIZIONE FONDO PLURIENNALE VINCOLATO 2019

ALL J COMPOSIZIONE ACCANTONAMENTO FONDO CREDITI DUBBIA ESIGIBILITA'

ALL K ENTRATE PER TITOLI-TIPOLOG-CATEGORIE

ALL L1 SPESA CORRENTE PER MISSIONE PROGRAMMI MACROAGG IMPEGNI

ALL L2 SPESE CORRENTI PER MISSIONI PROGR MACROAGGR PAGAMENTI

ALL L3 SPESE CORRENTI PER MISS PROG MACROAGGREG PAGAMENTI RESIDUI

ALL L4 IMPEGNI PER MISSIONI-PROGRAMMI.-MACROAGGREGATI CONTO CAPITALE INCREMENTO ATTIVITA' FINANZIARIE

ALL L5 PAGAMENTI COMPETENZA CONTO CAPITALE E INCREMENTO ATTIVITA' FINANZIARIE

ALL L6 PAGAMENTO RESIDUO CONTO CAPITALE E INCREMENTO ATTIVITA' FINANZIARIE

ALL L7 IMPEGNI RIMBORSO PRESTITI

ALL L8 IMPEGNI CONTO TERZI E PARTITE DI GIRO

ALL M RIEPILOGO SPESE IMPEGNI PER TITOLI E MACROAGGREGATI

ALL N ACCERTAMENTI IMPUTATI ANNI SUCCESSIVI

ALL O IMPEGNI ASSUNTI IMPUTATI ANNI SUCCESSIVI

ALL Q1 ENTRATE SIOPE

ALL Q2 SPESE SIOPE

ALL U TEMPI MEDI PAGAMENTO

ALL V1 662926 RISTAMPA CONTO DEL TESORIERE

ALL V2 662926 RISTAMPA QUADRO RIASSUNTIVO

ELENCO ANALITICO SCOMPOSIZIONE RISULTATO AMMINISTRAZIONE



all 2a INDICATORI SINTETICI

all 2b INDICATORI ANALITICI ENTRATE

all 2c INDICATORI ANALITICI SPESE

all 2d INDICATORI SPESE CAPACITA' PAGARE

- ◆ visto il bilancio di previsione dell'esercizio 2019 con le relative delibere di variazione;
- ◆ visto il D.lgs. 118/2011;
- ◆ visto il vigente regolamento di contabilità;

TENUTO CONTO CHE

- ◆ il controllo contabile è stato svolto in assoluta indipendenza soggettiva ed oggettiva nei confronti delle persone che determinano gli atti e le operazioni dell'ente;

RIPORTANO

i risultati dell'analisi e le attestazioni sul rendiconto per l'esercizio 2019.

CONTO DEL BILANCIO

Premesse e verifiche

Il Collegio dei Revisori, nel corso del 2019, ha rilevato gravi profili di irregolarità in ordine a procedure assunzionali segnalandole alla Sezione Regionale di Controllo della Corte dei Conti, alla Procura Regionale della Corte dei Conti ed alla Regione Calabria con verbali n.32 del 15/11/2019 e n.33 del 4/12/2019.

Il Collegio dei revisori ha verificato che:

- l'Ente risulta essere correttamente adempiente rispetto alla trasmissione degli schemi di bilancio, dei dati contabili analitici, del piano degli indicatori e dei documenti allegati richiesti dalla BDAP rispetto ai bilanci di previsione e rendiconti;
- che l'Ente non ha provveduto alla trasmissione dei dati alla BDAP del rendiconto 2019 attraverso la modalità *"in attesa di approvazione al fine di verificare che non via siano anomalie in vista del successivo invio definitivo post approvazione del rendiconto da parte del Consiglio"*;
- nel rendiconto 2019 le somme iscritte ai titoli IV, V e VI delle entrate (escluse quelle entrate del titolo IV considerate ai fini degli equilibri di parte corrente) sono state destinate esclusivamente al finanziamento delle spese di investimento;
 - che gli agenti contabili, hanno reso il conto della loro gestione;
 - nel corso dell'esercizio considerato, non sono state effettuate segnalazioni per il costituirsi di situazioni - non compensabili da maggiori entrate o minori spese - tali da pregiudicare gli equilibri del bilancio;
 - nell'emissione degli ordinativi di incasso e dei mandati di pagamento è stato rispettato l'obbligo - previsto - della codifica della transazione elementare;
 - il risultato di amministrazione al 31/12/2019 è migliorato rispetto al disavanzo al 1/1/2019;
 - ha provveduto nel corso del 2019 al riconoscimento e finanziamento di n.28 debiti fuori bilancio che risultano regolarmente trasmessi, ai sensi della vigente normativa, alla Procura della Corte dei Conti per la Regione Calabria;

Gestione Finanziaria

Il Collegio dei Revisori, in riferimento alla gestione finanziaria, rileva e attesta che:

Fondo di cassa

Il fondo di cassa al 31/12/2019 risultante dal conto del Tesoriere **corrisponde** alle risultanze delle scritture contabili dell'Ente.

Fondo di cassa al 31 dicembre 2019 (da conto del Tesoriere)	€	891.313,17
Fondo di cassa al 31 dicembre 2019 (da scritture contabili)	€	891.313,17

Nell'ultimo triennio, l'andamento della consistenza del fondo di cassa finale è il seguente:

	2017	2018	2019
Fondo cassa complessivo al 31.12	1.190.158,26	€ 828.721,35	€ 891.313,17
<i>di cui cassa vincolata</i>	€ -	€ -	€ -

Nel conto del tesoriere al 31/12/2019 non sono indicati pagamenti per azioni esecutive.

Tempestività pagamenti

L'ente ha adottato le misure organizzative per garantire il tempestivo pagamento delle somme dovute per somministrazioni, forniture ed appalti.

L'Ente, ai sensi dell'art. 41, comma 1, d.l. n. 66/2014, ha allegato l'indicatore annuale di tempestività dei pagamenti di cui all'art. 33 del d.lgs. n. 33/2013 che risulta pari a 39,82.

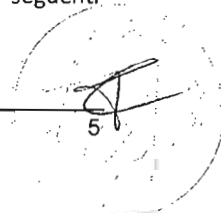
Il risultato di competenza, l'equilibrio di bilancio e quello complessivo

Il risultato della gestione di competenza presenta un avanzo.

GESTIONE DEL BILANCIO	
a) Avanzo di competenza (+) /Disavanzo di competenza (-)	10.878.833,83
b) Risorse accantonate stanziare nel bilancio dell'esercizio N (+)	10.299.730,61
c) Risorse vincolate nel bilancio (+)	5.619.117,33
d) Equilibrio di bilancio (d=a-b-c)	-5.040.014,11
GESTIONE DEGLI ACCANTONAMENTI IN SEDE DI RENDICONTO	
d)Equilibrio di bilancio (+)/(-)	-5.040.014,11
e)Variazione accantonamenti effettuata in sede di rendiconto(+)/(-)	-6.595.368,89

Conciliazione tra risultato della gestione di competenza e il risultato di amministrazione

Il risultato della gestione di competenza si concilia con quello di amministrazione, come risulta dai seguenti elementi:




RISCONTRO RISULTATI DELLA GESTIONE	
Gestione di competenza	2019
SALDO GESTIONE COMPETENZA*	10.878.833,83
Fondo pluriennale vincolato iscritto in entrata	174.459,89
Fondo pluriennale vincolato di spesa	
SALDO FPV	174.459,89
Gestione dei residui	
Maggiori residui attivi riaccertati (+)	114.083.076,71
Minori residui attivi riaccertati (-)	19.287.539,59
Minori residui passivi riaccertati (+)	
SALDO GESTIONE RESIDUI	94.795.537,12
Riepilogo	
SALDO GESTIONE COMPETENZA	891.313,17
SALDO FPV	-382.509,74
SALDO GESTIONE RESIDUI	94.795.537,12
AVANZO ESERCIZI PRECEDENTI APPLICATO	0,00
AVANZO ESERCIZI PRECEDENTI NON APPLICATO	
RISULTATO DI AMMINISTRAZIONE AL 31/12/2019	95.304.340,55

Per quanto riguarda il grado di attendibilità delle previsioni e della capacità di riscossione delle entrate finali emerge che:

Entrate	Previsione definitiva (competenza)	Accertamenti in c/competenza	Incassi in c/competenza	%
		(A)	(B)	Incassi/accert.ti in c/competenza
				(B/A*100)
Titolo I				
Titolo II	700.000,00	-700.000,00		
Titolo III	31.795.000,00	21.549.405,55	11.248.782,40	52,20%
Titolo IV	40.710.550,80	9.645.887,81	6.341.138,94	65,74%
Titolo V	10.922.000,00	7.651.652,24	543.126,60	7,10%

La gestione della parte corrente, distinta dalla parte in conto capitale, integrata con l'applicazione a bilancio dell'avanzo / disavanzo derivante dagli esercizi precedenti, presenta per l'anno 2019) la seguente situazione:

EQUILIBRIO ECONOMICO-FINANZIARIO		COMPETENZA (ACCERTAMENTI E IMPEGNI IMPUTATI ALL'ESERCIZIO)
A) Fondo pluriennale vincolato per spese correnti iscritto in entrata	(+)	
AA) Recupero disavanzo di amministrazione esercizio precedente	(-)	
B) Entrate Titoli 1.00 - 2.00 - 3.00	(+)	21.549.405,55
<i>Di cui per estinzione anticipata di prestiti</i>		
C) Entrate Titolo 4.02.06 - Contributi agli investimenti direttamente destinati al rimborso dei prestiti da amministrazioni pubbliche	(+)	
D) Spese Titolo 1.00 - Spese correnti	(-)	13.802.073,55
D1) Fondo pluriennale vincolato di parte corrente (di spesa)	(-)	
E) Spese Titolo 2.04 - Altri trasferimenti in conto capitale	(-)	
E1) Fondo pluriennale vincolato di spesa - titolo 2.04 Altri trasferimenti in conto capitale	(-)	
F1) Spese Titolo 4.00 - Quote di capitale amm.to dei mutui e prestiti obbligazionari	(-)	
<i>di cui per estinzione anticipata di prestiti</i>		
F2) Fondo anticipazioni di liquidità	(-)	
G) Somma finale (G=A-AA+B+C-D-D1-D2-E-E1-F1-F2)		7.747.332,00
ALTRE POSTE DIFFERENZIALI, PER ECCEZIONI PREVISTE DA NORME DI LEGGE E DAI PRINCIPI CONTABILI, CHE HANNO EFFETTO SULL'EQUILIBRIO EX ARTICOLO 162, COMMA 6, DEL TESTO UNICO DELLE LEGGI SULL'ORDINAMENTO DEGLI ENTI LOCALI		
H) Utilizzo avanzo di amministrazione per spese correnti	(+)	
<i>di cui per estinzione anticipata di prestiti</i>		
I) Entrate di parte capitale destinate a spese correnti in base a specifiche disposizioni di legge o dei principi contabili	(+)	
<i>di cui per estinzione anticipata di prestiti</i>		
L) Entrate di parte corrente destinate a spese di investimento in base a specifiche disposizioni di legge o dei principi contabili	(-)	



M) Entrate da accensione di prestiti destinate a estinzione anticipata dei prestiti	(+)	
O1) RISULTATO DI COMPETENZA DI PARTE CORRENTE (O1=G+H+I-L+M)		7.747.332,00
- Risorse accantonate di parte corrente stanziare nel bilancio dell'esercizio N	(-)	
- Risorse vincolate di parte corrente nel bilancio	(-)	
O2) EQUILIBRIO DI BILANCIO DI PARTE CORRENTE	(-)	7.747.332,00
- Variazione accantonamenti di parte corrente effettuata in sede di rendiconto'(+)/(-)	(-)	
O3) EQUILIBRIO COMPLESSIVO DI PARTE CORRENTE		7.747.332,00
P) Utilizzo avanzo di amministrazione per spese di investimento	(+)	
Q) Fondo pluriennale vincolato per spese in conto capitale iscritto in entrata	(+)	174.459,89
R) Entrate Titoli 4.00-5.00-6.00	(+)	17.297.540,05
C) Entrate Titolo 4.02.06 - Contributi agli investimenti direttamente destinati al rimborso dei prestiti da amministrazioni pubbliche	(-)	
I) Entrate di parte capitale destinate a spese correnti in base a specifiche disposizioni di legge o dei principi contabili	(-)	
S1) Entrate Titolo 5.02 per Riscossione crediti di breve termine	(-)	
S2) Entrate Titolo 5.03 per Riscossione crediti di medio-lungo termine	(-)	
T) Entrate Titolo 5.04 relative a Altre entrate per riduzione di attività finanziarie	(-)	
L) Entrate di parte corrente destinate a spese di investimento in base a specifiche disposizioni di legge o dei principi contabili	(+)	
M) Entrate da accensione di prestiti destinate a estinzione anticipata dei prestiti	(-)	
U) Spese Titolo 2.00 - Spese in conto capitale	(-)	6.442.673,51
U1) Fondo pluriennale vincolato in c/capitale (di spesa)	(-)	382.509,74
V) Spese Titolo 3.01 per Acquisizioni di attività finanziarie	(-)	5.161.023,59
E) Spese Titolo 2.04 - Altri trasferimenti in conto capitale	(+)	
Z1) RISULTATO DI COMPETENZA IN C/CAPITALE (Z1) = P+Q+R-C-I-S1-S2-T+L-M-U-U1-U2-V+E)		5.485.793,10

Z/1) Risorse accantonate in c/capitale stanziare nel bilancio dell'esercizio N	(-)	
- Risorse vincolate in c/capitale nel bilancio	(-)	
Z/2) EQUILIBRIO DI BILANCIO IN C/CAPITALE		5.485.793,10
- Variazione accantonamenti in c/capitale effettuata in sede di rendiconto ⁽⁺⁾ / ⁽⁻⁾	(-)	
Z3) EQUILIBRIO COMPLESSIVO IN CAPITALE		5.485.793,10
S1) Entrate Titolo 5.02 per Riscossione crediti di breve termine	(+)	0,00
2S) Entrate Titolo 5.03 per Riscossione crediti di medio-lungo termine	(+)	0,00
T) Entrate Titolo 5.04 relative a Altre entrate per riduzioni di attività finanziarie	(+)	
X1) Spese Titolo 3.02 per Concessione crediti di breve termine	(-)	0,00
X2) Spese Titolo 3.03 per Concessione crediti di medio-lungo termine	(-)	
Y) Spese Titolo 3.04 per Altre spese per incremento di attività finanziarie	(-)	0,00
W1) RISULTATO DI COMPETENZA (W/1 = O1+Z1+S1+S2+T-X1-X2-Y)		13.233.125,10
Risorse accantonate stanziare nel bilancio dell'esercizio N		
Risorse vincolate nel bilancio		
W2/EQUILIBRIO DI BILANCIO		13.233.125,10
Variazione accantonamenti effettuata in sede di rendiconto		
W3/EQUILIBRIO COMPLESSIVO		13.233.125,10
Saldo corrente ai fini della copertura degli investimenti pluriennali:		
O1) Risultato di competenza di parte corrente		7.747.332,00
Utilizzo risultato di amministrazione per il finanziamento di spese correnti (H)	(-)	
Entrate non ricorrenti che non hanno dato copertura a impegni	(-)	
- Risorse accantonate di parte corrente stanziare nel bilancio dell'esercizio N ⁽¹⁾	(-)	0,00
- Variazione accantonamenti di parte corrente effettuata in sede di rendiconto ⁽⁺⁾ / ⁽⁻⁾ ⁽²⁾	(-)	0,00
- Risorse vincolate di parte corrente nel bilancio ⁽³⁾	(-)	0,00
Equilibrio di parte corrente ai fini della copertura degli investimenti pluriennali		7.747.332,00

Saldo corrente ai fini della copertura degli investimenti pluriennali:

O1) Risultato di competenza di parte corrente		7.747.332,00
Utilizzo risultato di amministrazione per il finanziamento di spese correnti (H)	(-)	
Entrate non ricorrenti che non hanno dato copertura a impegni	(-)	
- Risorse accantonate di parte corrente stanziata nel bilancio dell'esercizio N ⁽¹⁾	(-)	
- Variazione accantonamenti di parte corrente effettuata in sede di rendiconto (+)/(-) ⁽²⁾	(-)	
- Risorse vincolate di parte corrente nel bilancio ⁽³⁾	(-)	
Equilibrio di parte corrente ai fini della copertura degli investimenti pluriennali		7.747.332,00

Allegato a/1) Risultato di amministrazione - quote accantonate

ELENCO ANALITICO DELLE RISORSE ACCANTONATE NEL RISULTATO DI AMMINISTRAZIONE (*)

Capitolo di spesa	descrizione	Risorse accantonate al 1/1/ N	Risorse accantonate applicate al bilancio dell'esercizio N (con segno - ¹)	Risorse accantonate stanziata nella spesa del bilancio dell'esercizio N	Variazione accantonamenti effettuata in sede di rendiconto (con segno +/-) ²	Risorse accantonate nel risultato di amministrazione al 31/12/ N
		(a)	(b)	(c)	(d)	(e)=(a)+(b)+(c)+(d)
Fondo anticipazioni liquidità						0,00
Totale Fondo anticipazioni liquidità		0,00	0,00	0,00	0,00	0,00
Fondo perdite società partecipate						0,00
Totale Fondo perdite società partecipate		0,00	0,00	0,00	0,00	0,00
Fondo contenzioso		13.595.145,30		400.000,00	-4.616.000,00	9.379.145,30
Totale Fondo contenzioso		13.595.145,30	0,00	400.000,00	-4.616.000,00	9.379.145,30
Fondo crediti di dubbia esigibilità ⁽³⁾		87.917.378,27		9.899.730,61	-6.595.368,89	91.221.739,99
Totale Fondo crediti di dubbia esigibilità		87.917.378,27	0,00	9.899.730,61	-6.595.368,89	91.221.739,99
Accantonamento residui perenti (solo per le regioni)						0,00
Totale Accantonamento residui perenti (solo per le regioni)		0,00	0,00	0,00	0,00	0,00
Altri accantonamenti ⁽⁴⁾	Poste correttive di canoni di alloggi contribuiti dello stato	16.536.037,63				16.536.037,63
Totale Altri accantonamenti		16.536.037,63	0,00	0,00	0,00	16.536.037,63
Totale		118.048.561,20	0,00	10.299.730,61	-11.211.368,89	117.136.922,92

(*) Le modalità di compilazione delle singole voci del prospetto sono descritte nel paragrafo 13.7.1 del principio applicato della programmazione

(1) Indicare, con il segno (-), l'utilizzo dei fondi accantonati attraverso l'applicazione in bilancio della corrispondente quota del risultato di amministrazione.

(2) Indicare con il segno (+) i maggiori accantonamenti nel risultato di amministrazione effettuati in sede di predisposizione del rendiconto, e con il segno (-), le riduzioni degli accantonamenti effettuati in sede di predisposizione del rendiconto.

(3) Con riferimento ai capitoli di bilancio riguardanti il FCDE, devono essere preliminarmente valorizzate le colonne (a) e (e) nelle quali devono essere indicate rispettivamente le quote accantonate nel risultato di amministrazione degli esercizi (N-1) e (N) determinate nel rispetto dei principi contabili. Successivamente sono valorizzati gli importi di cui alla lettera (b), che corrispondono alla quota del risultato di amministrazione applicata al bilancio N per le rispettive quote del FCDE.

Se l'importo della colonna (e) è minore della somma algebrica delle colonne (a) + (b), la differenza è iscritta con il segno (-) nella colonna (d).

Se l'importo della colonna (e) è maggiore della somma algebrica delle colonne (a) + (b), la differenza è iscritta con il segno (+) nella colonna (c) entro il limite dell'importo stanziato in bilancio per il FCDE (previsione definitiva). Se lo stanziamento di bilancio non è capiente, la differenza è iscritta nella colonna (d) con il segno (+).

(4) I fondi di riserva e i fondi speciali non confluiscono nella quota accantonata del risultato di amministrazione.

ELENCO ANALITICO DELLE RISORSE VINCOLATE NEL RISULTATO DI AMMINISTRAZIONE (*)

Cap. di entrata	Descr.	Capitolo di spesa correlato	Descr.	Risorse vinc. nel risultato di amministrazione al 1/1/ N	Risorse vincolate applicate al bilancio dell'esercizio N	Entrate vincolate accertate nell'esercizio N	Impegni eserc. N finanziati da entrate vincolate accertate nell'esercizio o da quote vincolate del risultato di amministrazione	Fondo plur. vinc. al 31/12/N finanziato da entrate vincolate accertate nell'esercizio o da quote vincolate del risultato di amministrazione	Cancellazione di residui attivi vincolati o eliminazione del vincolo su quote del risultato di amministrazione (+) e cancellazione di residui passivi finanziati da risorse vincolate (-)	Cancellazione nell'esercizio N di impegni finanziati dal fondo pluriennale e vincolato dopo l'approvazione del rendiconto dell'esercizio N-1 non reimpegnati	Risorse vincolate nel bilancio al 31/12/N	Risorse vincolate nel risultato di amministrazione al 31/12/N
				(a)	(b)	(c)	(d)	(e)	(f)	(g)	(h) = (b) + (c) - (d) - (f)	(i) = (a) + (c)
Vincoli derivanti dalla legge												
			Nessun Vincolo								0	0
											0	0
											0	0
											0	0
Totale vincoli derivanti dalla legge (U1)				0	0	0	0	0	0		0	0
Vincoli derivanti da Trasferimenti												
			Nessun Vincolo								0	0
											0	0
											0	0
											0	0
Totale vincoli derivanti da trasferimenti (U2)				0	0	0	0	0	0		0	0
Vincoli derivanti da finanziamenti												
	Somme trasferite ministero per lavori										475939,99	475939,99
	Somme derivanti da tesoreria statale										5143177,34	5143177,34
	Distretto Crotono										0	354289,31
											0	0
Totale vincoli derivanti da finanziamenti (U3)				0	0	0	0	0	0		5619117,33	5973406,64
Vincoli formalmente attribuiti dall'ente												
			Nessun Vincolo								0	0
											0	0
											0	0
											0	0
Totale vincoli formalmente attribuiti dall'ente (U4)				0	0	0	0	0	0		0	0
Altri vincoli												
	F.do risorse pers.e non contr										0	914573,4
											0	0
											0	0
											0	0
Totale altri vincoli (U5)				0	0	0	0	0	0		0	914573,4
Totale risorse vincolate (I=U1+U2+U3+U4+U5)				0	0	0	0	0	0		0	6887980,04

Evoluzione del Fondo pluriennale vincolato (FPV) nel corso dell'esercizio 2019

La composizione del FPV finale 31/12/2019 è la seguente:

FPV	01/01/2019	31/12/2019
FPV di parte corrente	0,00	0,00
FPV di parte capitale	174.459,89	382.509,74
FPV per partite finanziarie	0,00	0,00



Risultato di amministrazione

L'Collegio dei revisori ha verificato e attesta che:

- a) Il risultato di amministrazione dell'esercizio 2019, presenta un **avanzo**.

Allegato a) Risultato di amministrazione

PROSPETTO DIMOSTRATIVO DEL RISULTATO DI AMMINISTRAZIONE

		GESTIONE		
		RESIDUI	COMPETENZA	TOTALE
Fondo cassa al 1° gennaio				1.191.461,69
RISCOSSIONI	(+)	7.882.056,84	47.066.816,09	54.948.872,93
PAGAMENTI	(-)	7.082.322,16	48.166.699,29	55.249.021,45
SALDO DI CASSA AL 31 DICEMBRE	(=)			891.313,17
PAGAMENTI per azioni esecutive non regolarizzate al 31 dicembre	(-)			0,00
FONDO DI CASSA AL 31 DICEMBRE	(=)			891.313,17
RESIDUI ATTIVI	(+)	91.829.152,23	22.253.924,48	114.083.076,71
<i>di cui derivanti da accertamenti di tributi effettuati sulla base della stima del dipartimento delle finanze</i>				0,00
RESIDUI PASSIVI	(-)	11.574.673,26	7.712.866,33	19.287.539,59
FONDO PLURIENNALE VINCOLATO PER SPESE CORRENTI ⁽¹⁾	(-)			0,00
FONDO PLURIENNALE VINCOLATO PER SPESE IN CONTO CAPITALE ⁽¹⁾	(-)			382.509,74
RISULTATO DI AMMINISTRAZIONE AL 31 DICEMBRE (A) ⁽²⁾	(=)			95.304.340,55

Composizione del risultato di amministrazione al 31 dicembre:			
Parte accantonata ⁽³⁾			
Fondo crediti di dubbia esigibilità al 31/12/19 ⁽⁴⁾			91.221.739,99
Accantonamento residui perenti al 31/12/.... (solo per le regioni) ⁽⁵⁾			
Fondo anticipazioni liquidità			
Fondo perdite società partecipate			9.379.145,30
Fondo contenzioso			16.536.037,63
Altri accantonamenti			
		Totale parte accantonata (B)	117.136.922,92
Parte vincolata			
Vincoli derivanti da leggi e dai principi contabili			
Vincoli derivanti da trasferimenti			5.973.406,64
Vincoli derivanti dalla contrazione di mutui			
Vincoli formalmente attribuiti dall'ente			914.573,40
Altri vincoli			
		Totale parte vincolata (C)	6.887.980,04
Parte destinata agli investimenti			
		Totale parte destinata agli investimenti (D)	0,00
		Totale parte disponibile (E=A-B-C-D)	-28.720.562,41
		F) di cui Disavanzo da debito autorizzato e non contratto ⁽⁶⁾	0,00
Se E è negativo, tale importo è iscritto tra le spese del bilancio di previsione come disavanzo da ripianare ⁽⁶⁾			

b) Il risultato di amministrazione nell'ultimo triennio ha avuto la seguente evoluzione:

Evoluzione del risultato d'amministrazione nell'ultimo triennio:

	2017	2018	2019
Risultato d'amministrazione (A)	65.995.128,75	76.829.603,70	95.304.340,55
<i>composizione del risultato di amministrazione:</i>			
Parte accantonata (B)	114.059.849,98	118.048.561,20	117.136.922,92
Parte vincolata (C)	5.255.879,05	914.573,40	6.887.980,04
Parte destinata agli investimenti (D)	0,00	0,00	0,00
Parte disponibile (E= A-B-C-D)	-53.320.600,28	-42.133.530,90	-28.720.562,41

ANALISI DELLA GESTIONE DEI RESIDUI

L'Ente ha provveduto al riaccertamento ordinario dei residui attivi e passivi al 31/12/2019 munito del parere del Collegio dei revisori..

Il riaccertamento dei residui attivi è stato effettuato dai singoli responsabili delle relative entrate, motivando le ragioni del loro mantenimento o dell'eventuale cancellazione parziale o totale.

Il Collegio dei revisori ha verificato il rispetto dei principi e dei criteri di determinazione dei residui attivi e passivi mediante vari controlli a campione.

È stata verificata, a campione, la corretta conservazione, in sede di rendiconto, tra i residui passivi, sia delle spese liquidate sia di quelle liquidabili ai sensi dell'art. 3, comma 4, del d.lgs. n. 118/2011 e del punto 6 del principio contabile applicato della contabilità finanziaria.

Nelle scritture contabili dell'Ente persistono residui passivi provenienti dal 2018 e da esercizi precedenti.

La gestione dei residui di esercizi precedenti a seguito del riaccertamento ordinario ha comportato le seguenti variazioni:

	Iniziali	Riscossi	Inseriti nel rendiconto	Variazioni
Residui attivi	102.790.038,39	7.882.056,84	91.829.152,23	-3.078.829,32
Residui passivi	26.977.436,49	7.082.322,16	11.574.673,26	-8.320.441,07

I minori residui attivi e passivi derivanti dall'operazione di riaccertamento discendono da:

	Insussistenze dei residui attivi	Insussistenze ed economie dei residui passivi
Gestione corrente non vincolata	2.659.077,58	854.225,78
Gestione corrente vincolata	0,00	0,00
Gestione in conto capitale vincolata	0,00	0,00
Gestione in conto capitale non	418.686,29	6.464.046,65
Gestione servizi c/terzi	1.065,45	1.002.168,64
MINORI RESIDUI	3.078.829,32	8.320.441,07

Il Collegio dei revisori ha verificato che i crediti riconosciuti formalmente come assolutamente inesigibili o insussistenti per l'avvenuta legale estinzione (prescrizione) o per indebito o erroneo accertamento del credito sono stati definitivamente eliminati dalle scritture e dai documenti di bilancio.

Il Collegio dei revisori ha verificato che il riconoscimento formale dell'assoluta inesigibilità o insussistenza è stato adeguatamente motivato.

Fondo crediti di dubbia esigibilità

L'ente ha provveduto all'accantonamento di una quota del risultato di amministrazione al fondo crediti di dubbia esigibilità come richiesto al punto 3.3 del principio contabile applicato 4.2. al D.Lgs.118/2011 e s.m.i..

Il Collegio dei revisori ha verificato la regolare costituzione del FCDE.

L'Ente ha adottato il metodo ordinario con la tecnica della media semplice.

▪ **Determinazione del F.C.D.E. con il Metodo ordinario**

Il fondo crediti di dubbia esigibilità da accantonare nel rendiconto 2019 da calcolare col metodo ordinario è determinato applicando al volume dei residui attivi riferiti alle entrate di dubbia esigibilità, la percentuale determinata come complemento a 100 della media delle riscossioni in conto residui intervenuta nel quinquennio precedente rispetto al totale dei residui attivi conservati al primo gennaio degli stessi esercizi.

Fondi spese e rischi futuri

Fondo contenziosi

Il risultato di amministrazione presenta un accantonamento per fondo rischi contenzioso per euro 9.379.145,30, determinato secondo le modalità previste dal principio applicato alla contabilità finanziaria al punto 5.2 lettera h) per il pagamento di potenziali oneri derivanti da sentenze.

SERVIZI CONTO TERZI E PARTITE DI GIRO

L'Collegio dei revisori ha provveduto ad accertare l'equivalenza tra gli accertamenti e gli impegni di spesa dei capitoli relativi ai servizi per conto terzi e risultano essere equivalenti.

L'Collegio dei revisori ha verificato che la contabilizzazione delle poste inserite tra i servizi per conto di terzi e le partite di giro è conforme con quanto stabilito dal principio contabile applicato 4/2, par. 7.

ANALISI DELLE ENTRATE E DELLE SPESE

Proventi dei beni dell'ente: fitti attivi e canoni patrimoniali

La gestione dei residui relativi ai canoni è la seguente:

FITTI ATTIVI

	Importo	%
Residui attivi al 1/1/2019	€ 91.336.680,78	
Residui riscossi nel 2019	€ 4.105.902,16	
Residui eliminati (+) o riaccertati (-)	€ 2.622.964,17	
Residui al 31/12/2019	€ 84.607.814,45	92,63%
Residui della competenza	€ -	
Residui totali	€ 84.607.814,45	

Spese correnti

La comparazione delle spese correnti, riclassificate per macroaggregati, impegnate negli ultimi due esercizi evidenzia:

Macroaggregati	Rendiconto 2018	Rendiconto 2019	variazione
101 redditi da lavoro dipendente	9.164.370,26	8.360.097,76	-804.272,50
102 imposte e tasse a carico ente	1.828.527,20	2.406.922,71	578.395,51
103 acquisto beni e servizi	3.067.337,34	2.152.097,27	-915.240,07
104 trasferimenti correnti	80.000,00	80.000,00	0,00
105 trasferimenti di tributi	0,00	0,00	0,00
106 fondi perequativi	0,00	0,00	0,00
107 interessi passivi	525.442,16	231.741,71	-293.700,45
108 altre spese per redditi di capitale	0,00	0,00	0,00
109 rimborsi e poste correttive delle entrate	399,32	31.739,43	31.340,11
110 altre spese correnti	514.335,25	539.474,67	25.139,42
TOTALE	15.180.411,53	13.802.073,55	-1.378.337,98

Spese per il personale

La spesa per redditi di lavoro dipendente sostenuta nell'anno 2019, e le relative assunzioni hanno rispettato **ampiamente** i limiti di spesa di cui all' art. 6 comma 1 lett.a) l.r. 43/2016 - art. 1 l.r. n. 11/2015.

DESCRIZIONE IMPEGNO	CODICE CAPITOLO	DESCRIZIONE CAPITOLO	CODICE CONTO FINANZIARIO CAPITOLO	DESCRIZIONE E CONTO FINANZIARIO CAPITOLO	IMPORTO IMPEGNO
	02003001	FONDO ACCESSORIO CCDI INDENN.CONTRATT.DIVERS E AI DIPENDENTI	U.1.01.01.01.000		€ 670.986,00
	02003101	FONDO RETRIBUZIONE POSIZIONE E RISULTATO DIRIGENTI	U.1.01.01.01.000		€ 529.546,58
	02003501	RETRIBUZIONE DI POSIZIONE ORGANIZZATIVA E RISULTATO DIPENDENTI	U.1.01.01.01.000		€ 630.000,00
	02005001	LEX 150/2000 ADDETTO STAMPA-GIORNALISTA	U.1.01.01.01.000		€ 56.085,12
	02005501	LEGGE 150/2000 - INDENNITA' PORTAVOCE	U.1.01.01.01.000		€ -
	02000501	RETRIBUZIONI ED INDENNITA' AL PERSONALE	U.1.01.01.01.000		€ 4.402.790,56
	02001001	LAVORO STRAORDINARIO	U.1.01.01.01.000		€ 17.189,45
	02002001	CONTRIBUTI ASSICURATIVI E PREVIDENZIALI	U.1.01.02.01.000		€ 1.641.595,04
	02002501	BUONI PASTO E MENSA PERSONALE	U.1.01.01.02.000		€ 74.421,26
	03000501	CONTRIBUTI PENSIONISTICI A CARICO DELL'ENTE	U.1.01.02.02.000		€ -
	43001001	INDENNITA' PER ESODO (EROGATA DAL DATORE DI LAVORO)	U.1.01.01.01.000		€ -
	43001501	ALTRI ONERI(IFIS EROGATA DIRETTAMENTE DAL DATORE DI LAVORO)	U.1.01.02.02.000		€ 14.214,19
				TOTALE SPESA DI PERSONALE ANNO 2019	€ 8.036.828,20



TOTALE SPESA DI PERSONALE 2014	€ 10.449.417,12
---	------------------------

Spese di funzionamento ex art. 6 comma 1 lett. b) L.R. 43/2016 - art. 1 L.R. n. 11/2015

DESCRIZIONE IMPEGNO	CODICE CAPITOLO	DESCRIZIONE CAPITOLO	CODICE CONTO FINANZIARIO CAPITOLO	DESCRIZIONE CONTO FINANZIARIO CAPITOLO	IMPORTO IMPEGNO
	0200150 1	DIARIE E TRASFERTE NON ISPETTIVE	1.03.02.02.00 0		61202,86
	3500050 1	ACQUISTO DI MOBILI ED ARREDI	2.02.01.03.00 0		1298,08
	0500500 2	SERVIZI DI VIGILANZA E CUSTODIA SEDI	1.03.02.13.00 0		0
	0500050 1	UTENZE ENERGIA ELETTRICA	1.03.02.05.00 0		108612,4
	0500050 2	UTENZE ACQUA E GAS	1.03.02.05.00 0		8519,85
	0500050 4	ALTRE UTENZE E CANONI	1.03.02.05.00 0		0
	0500100 1	SPESE TELEFONIA FISSA	1.03.02.05.00 0		119904,14
	0500100 2	SPESE TELEFONIA MOBILE	1.03.02.05.00 0		7350,59
	0500050 6	MANUTENZIONE MOBILI E ARREDI UFFICI	1.03.02.09.00 0		1023,5
	0500150 3	CANCELLERIA, STAMPATI E PUBBLICAZIONI	1.03.01.02.00 0		17246,47
	0500150 1	GIORNALI, RIVISTE E PUBBLICAZIONI	1.03.01.01.00 0		1708
	0500100 3	SPESE POSTALI	1.03.02.16.00 0		30877,58
TOTALE SPESE FUNZIONAMENTO 2019					357.743,47
TOTALE SPESE DI FUNZIONAMENTO 2014					€ 558.701,90

Le spese di funzionamento 2019 rientrano ampiamente nei limiti di cui all'art. 6 co.1 lett b) L.R. 43/2016 ed art. 1 L.R. n.11/2015.

CONTO ECONOMICO

Nel conto economico della gestione sono rilevati i componenti positivi e negativi secondo criteri di competenza economica così sintetizzati:

Voce	Importo €
A) Componenti positivi della gestione	22.981.987,05
B) Componenti negativi della gestione	47.792.851,80
(a-b)	-24.810.864,75
C) totale proventi e oneri finanziari	190.002,75
D) Rettifiche di valore attività finanziarie	
E) Totale proventi e oneri straordinari	12.049.556,31
Risultato prima delle imposte	-15.832.922,20
Imposte	
Risultato economico dell'esercizio (a-b+/-c+/-d+/-e)	-15.832.922,20

Nella predisposizione del conto economico è stato applicato il principio contabile applicato n.4/3.

In merito al risultato economico conseguito nel 2019 si rileva che il risultato dell'esercizio risulta pari a € -15.832.922,20.

STATO PATRIMONIALE

Nello stato patrimoniale sono rilevati gli elementi dell'attivo e del passivo, nonché le variazioni che gli elementi patrimoniali hanno subito per effetto della gestione.

I valori patrimoniali al 31/12/2019 e le variazioni rispetto all'anno precedente sono così rilevati:

STATO PATRIMONIALE			
Attivo	01/01/2019	31/12/2019	Variazioni
Immobilizzazioni immateriali	52.332,62	139.750,03	87.417,41
Immobilizzazioni materiali	714.500.556,38	695.312.946,12	-19.187.610,26
Immobilizzazioni finanziarie	13722556,5		-13.722.556,50
Totale immobilizzazioni	728.275.445,50	695.452.696,15	-32.822.749,35
Rimanenze			0,00
Crediti	14.872.660,12	22.861.336,72	7.988.676,60
Altre attività finanziarie	0	0	0,00
Disponibilità liquide	17.660.250,26	20.299.593,75	
Totale attivo circolante	32.532.910,38	43.160.930,47	10.628.020,09
Ratei e risconti	57.359,28	123.111,96	65.752,68
Totale dell'attivo	760.865.715,16	738.736.738,58	-22.128.976,58
<i>Passivo</i>			0,00
Patrimonio netto	703.665.423,85	687.832.501,65	-15.832.922,20
Fondo rischi e oneri	25.591.963,40	25.915.182,93	323.219,53
Trattamento di fine rapporto	3.058.487,95	2.661.275,77	-397.212,18
Debiti	26.977.436,49	19.287.539,59	-7.689.896,90
Ratei, risconti e contributi agli investimenti	1.572.403,47	3.040.238,64	1.467.835,17
Totale del passivo	760.865.715,16	738.736.738,58	-22.128.976,58
Conti d'ordine			

ATTIVO

Immobilizzazioni

Le immobilizzazioni iscritte nello stato patrimoniale sono state valutate in base ai criteri indicati nel punto 6.1 del principio contabile applicato 4/3 i valori iscritti trovano corrispondenza con quanto riportato nell'inventario e nelle scritture contabili.

L'Azienda non si è dotata di idonee procedure contabili per la compilazione e la tenuta dell'inventario, ma esistono rilevazioni sistematiche ed aggiornate sullo stato della effettiva consistenza del patrimonio dell'Azienda.

Crediti

È stata verificata la conciliazione tra residui attivi diversi da quelli di finanziamento e l'ammontare dei crediti di funzionamento, come indicato al punto 6.2 b1 del principio contabile applicato 4/3, nonché tra il fondo crediti di dubbia esigibilità e il fondo svalutazione crediti.

Il fondo svalutazione crediti è stato portato in detrazione delle voci dell'attivo (Crediti) a cui si riferisce ed è pari a quello accantonato nel risultato di amministrazione

Il Collegio dei Revisori dà atto che l'importo dei residui attivi coincide con i crediti evidenziati dallo Stato Patrimoniale.

Disponibilità liquide

È stata verificata la corrispondenza del saldo patrimoniale al 31/12/2019 delle disponibilità liquide con le risultanze del conto del tesoriere, degli altri depositi bancari e postali.

PASSIVO

Patrimonio netto

Il patrimonio netto è risultato pari ad € 687.832.501,65 quale differenza tra il Fondo di dotazione di € 703.665.423,85 ed il risultato negativo dell'esercizio 2019 pari ad € 15.832.922,20

Debiti

Il Collegio dà atto che l'importo dei residui passivi coincide con i debiti evidenziati nello Stato Patrimoniale.

Ratei, risconti e contributi agli investimenti

Le somme iscritte sono state calcolate nel rispetto del punto 6.4.d. del principio contabile applicato 4/3.

RELAZIONE – NOTA INTEGRATIVA AL RENDICONTO

Il Collegio dei Revisori prende atto che l'Azienda ha predisposto la relazione-nota integrativa conformemente a quanto previsto dall'articolo 11, comma 6 del d.lgs.118/2011 e in particolare risultano:

- a) i criteri di valutazione (con particolare riferimento alle modalità di calcolo del FCDE)
- b) le principali voci del conto del bilancio
- c) l'elenco analitico delle quote vincolate e accantonate nel risultato di amministrazione
- d) gli esiti della verifica dei crediti/debiti con la Regione Calabria

CONSIDERAZIONI CONCLUSIVE

Il Collegio in base a quanto esposto in analisi nei punti precedenti, e sulla base delle verifiche di regolarità amministrativa e contabile effettuate, osserva che i termini per l'approvazione dei documenti contabili in merito al Rendiconto di gestione 2019 non risultano rispettati.

Il Collegio osserva che anche nell'esercizio 2019 sono stati effettuati riconoscimenti di legittimità di debiti fuori bilancio, ai sensi dell'Art.73 del D.Lgs 23 giugno 2011, n. 118; a tale riguardo suggerisce di apportare modifiche al vigente regolamento di contabilità che non prevede l'acquisizione del preventivo parere del Collegio dei revisori, indicandone modalità e termini.

Il Collegio considerata la bassa percentuale di riscossione dei canoni invita l'Ente a porre in essere ulteriori azioni per il recupero della morosità.

Il Collegio dei Revisori osserva che l'Ente non si avvale di un servizio di Tesoreria Unica.

Il Collegio, tenuto conto di tutto quanto esposto, rilevato e proposto attesta la corrispondenza del rendiconto alle risultanze della gestione ed esprime giudizio positivo per l'approvazione del rendiconto dell'esercizio finanziario 2019.


Letto, confermato e sottoscritto digitalmente il 09/11/2020

IL COLLEGIO DEI REVISORI

DOTT. ROCCO GIUSTA

Dott. SAVERIO PICCARRETA

Dott. PIETRO SCULCO





Catanzaro, 20 NOV 2020

Prot. n. 381175

Dipartimento Economia e Finanze
Direzione Generale

PEC: dipartimento.bilancio@pec.regione.calabria.it

E.p.c.

ATERP Regionale

PEC: aterpcalabria@pec.aterpcalabria.it

Oggetto: Relazione, ai sensi dell'art. 57 comma 3 della LR 8/2002, sul rendiconto di gestione dell'esercizio finanziario 2019 dell'Agenzia Territoriale per l'Edilizia Residenziale Pubblica Regionale (ATERP Calabria).

Con PEC del 12/11/2002, acquisita in atti con prot. n. 372126 del 13/11/2020, l'ATERP Calabria ha trasmesso Delibera del Commissario Straordinario n. 532 del 12.11.2020 recante "Approvazione del Conto Consuntivo - Esercizio finanziario 2019" con allegata la documentazione amministrativo - contabile di legge.

Preliminarmente si evidenzia che non sono stati rispettati i termini indicati dalla Legge regionale 4 febbraio 2002 n. 8 per la presentazione dei documenti contabili al Dipartimento competente per materia, secondo le scadenze stabilite dalla medesima normativa, per la successiva trasmissione ed approvazione da parte dei competenti organi dell'amministrazione regionale.

Il Bilancio di previsione dell'Agenzia Territoriale per l'Edilizia Residenziale Pubblica Regionale 2019-2021 è stato definitivamente approvato con Deliberazione del Consiglio Regionale n. 404 del 17/6/2019.

Con nota prot. n. 11906 del 03/09/2020 l'Ente ha provveduto trasmettere, ai sensi dell'art. 3, comma 4 del D.Lgs. n. 118/2011, il riaccertamento ordinario dei residui attivi e passivi al 31/12/2019 (Deliberazione n. 254 del 3/09/2020) munito del parere del Collegio dei Revisori (verbale n. 42 del 02/09/2020). In merito, il Collegio dei Revisori, pur esprimendo parere favorevole, evidenziava la carenza di annotazioni circa le motivazioni dei residui. Questo Dipartimento, nell'ambito dell'esercizio delle funzioni di vigilanza di competenza, ha ritenuto necessario richiedere all'ATERP (nota n. 289945 del 11/09/2020) di provvedere, prima della definizione del rendiconto di gestione dell'Ente, a riscontrare le osservazioni formulate dal Collegio dei Revisori ovvero annotare, per ciascun residuo attivo e passivo, le motivazioni che hanno determinato la cancellazione, la reimputazione, nonché il mantenimento degli stessi ai sensi della vigente normativa di riferimento. Con nota 13099 del 22/09/2020, l'Ente ha provveduto a riscontrare la richiesta trasmettendo copia del "riaccertamento ordinario dei residui attivi e passivi" provvista delle annotazioni richieste.

Il Collegio dei Revisori Contabili dell'Ente, con verbale n. 44 del 09/11/2020 acquisito in atti con protocollo n. 370982 del 12/11/2020, nel dare atto che il rendiconto è stato redatto conformemente alla normativa vigente, ha attestato la rispondenza del rendiconto di che trattassi alle risultanze della gestione ed ha formulato parere favorevole all'approvazione del rendiconto dell'esercizio finanziario 2019,

proponendo all'Azienda di fare proprie le osservazioni e/o i suggerimenti espressi nello stesso verbale.

Di seguito si riporta l'analisi della compatibilità amministrativo contabile della documentazione trasmessa con la vigente normativa in materia "spending review".

Con riferimento alla sezione spesa del rendiconto di gestione dell'esercizio 2019 dell'ATERP Calabria trovano applicazione le disposizioni di cui all'art. 6 comma 1 lettere a) e b) della legge regionale 27 dicembre 2016 n. 43.

La normativa in argomento dispone che gli Enti sub-regionali provvedano a realizzare immediatamente la riduzione nella misura minima del 10% delle spese elencate nel comma 1 lettera b) rispetto a quelle sostenute nell'anno 2014, mentre, le spese del personale di cui al comma 1 lettera a) non devono superare il costo sostenuto nell'anno 2014.

Nella disamina della documentazione sono stati applicati i principi di indirizzo generale indicati dalla Corte costituzionale con sentenza n. 139/2012 e dalla Sezione Autonomie della Corte dei Conti con delibera n 26/2013 nella quale è stato stabilito il rispetto limite complessivo della spesa consentendo la possibilità di stanziamento fra le diverse tipologie derivanti dalle attività istituzionali dell'Ente.

I limiti complessivi riferiti all'anno 2014 posti a base della verifica sono quelli quantificati dallo stesso Ente e più volte confermati dal Collegio dei Revisori Contabili.

Nel sottostante prospetto si riportano i dati relativi alla comparazione dei costi sostenuti nell'anno 2018 rispetto a quelli sostenuti nell'anno 2014, mentre a tergo si riportano i dettagli degli impegni di spesa rilevati dal conto consuntivo 2019, utilizzati ai fini della stessa comparazione (Allegati 1 e 2).

Tipologia di spesa	Costo 2014	Costo 2019	Aumento / Riduzione
Costi per il personale al lordo degli oneri riflessi e dell'IRAP	€ 10.449.417,12	€ 8.036.828,20	
Relazioni pubbliche, convegni, mostre, pubblicità e rappresentanza	€ 0,00	€ 0,00	
Missioni	€ 103.493,30	€ 61.202,86	
Attività di formazione	€ 0,00	€ 0,00	
Acquisto di mobili e arredi	€ 593,70	€ 1.677,50	
Vigilanza diurna e notturna dei locali adibiti ad uffici	€ 38.496,70	€ 0,00	
Canoni e utenze per la telefonia, la luce, l'acqua il gas e gli altri servizi	€ 277.640,99	€ 244386,98	
Manutenzione di mobili, acquisto e manutenzione di macchine e attrezzature varie non informatiche per il funzionamento degli uffici	€ 14.332,60	€ 1.023,50	
Acquisto di stampati, registri, cancelleria e materiale vario per gli uffici	€ 36.024,90	€ 17.246,47	
Acquisto di libri, riviste, giornali ed altre pubblicazioni	€ 6.279,08	€ 1.708,00	
Pubblicazione di studi, ricerche, manifesti ed altri documenti	€ 0,00	€ 0,00	
Spese postali e telegrafiche	€ 81.840,63	€ 30.877,58	
Totale	€ 11.008.119,02	€ 8.394.951,09	- 23,74 %

Dalle risultanze, sopra riportate, emerge il sostanziale rispetto delle disposizioni di cui alla legge re-

gionale 27 dicembre 2016, n 43.

Tenuto conto di quanto sopra esposto, preso atto delle risultanze dell'analisi condotta dell'Organo di Revisione e fatte proprie le osservazioni e/o i suggerimenti espressi dagli stessi, si esprime **parere favorevole all'approvazione** del rendiconto di gestione dell'esercizio finanziario 2019 dell'Agenzia Territoriale per l'Edilizia Residenziale Pubblica Regionale.

Allegati:

- 1 - impegni di spesa ricadenti nell'ambito di applicazione dell'art 6 comma 1 lettera a) legge regionale 27 dicembre 2016 n. 43.
- 2 - impegni di spesa ricadenti nell'ambito di applicazione dell'art. 6 comma 1 lettera b) legge regionale 27 dicembre 2016 n. 43.

IL DIRIGENTE DEL SETTORE 5
(Ing. Francesco TARSIA)



IL DIRIGENTE GENERALE
(Ing. Domenico PALLARIA)



Impegni di spesa rilevati dal rendiconto di gestione esercizio 2019 e ricadenti nell'ambito di applicazione dell'art. 6 comma 1 lettera a) legge regionale 27 dicembre 2016 n. 43				
ANNO	CAPITOLO	DESCRIZIONE CAPITOLO	CODICE CONTO	IMPEGNO
2019	02003001	Fondo accessorio ccdi indennità contrattatale diverse ai dipendenti	U.1.01.01.01.000	€ 670.986,00
2019	02003101	Fondo retribuzione posizione e risultato dirigenti	U.1.01.01.01.000	€ 529.546,58
2019	02003501	Retribuzione di PO e risultato dipendenti	U.1.01.01.01.000	€ 630.000,00
2019	02005001	Lex 150/2000 addetto stampa-giornalista	U.1.01.01.01.000	€ 56.085,12
2019	02005501	Legge 150/2000 - indennità portavoce	U.1.01.01.01.000	€ 0,00
2019	02000501	Retribuzioni ed indennità al personale	U.1.01.01.01.000	€ 4.402.790,56
2019	02001001	Lavoro straordinario	U.1.01.01.01.000	€ 17.189,45
2019	02002001	Contributi assicurativi e previdenziali	U.1.01.02.01.000	€ 1.641.595,04
2019	02002501	Buoni pasto e mensa personale	U.1.01.01.02.000	€ 74.421,26
2019	03000501	Contributi pensionistici a carico dell'ente	U.1.01.02.02.000	€ 0,00
2019	43001001	Indennità per esodo (erogata dal datore di lavoro)	U.1.01.01.01.000	€ 0,00
2019	43001501	Altri oneri (ifs erogata direttamente dal datore di lavoro)	U.1.01.02.02.000	€ 14.214,19
TOTALE				€ 8.036.828,20
Limite di contenimento				€ 10.449.417,12
Riduzione				23,09 %

In merito alla spesa del personale, l'esame effettuato sulle voci rilevabili nel quadro dettaglio del "Conto Gestione delle Spese" ha rilevato una spesa complessiva pari ad € 8.036.838,20, in accordo con quanto computato dai Revisori Contabili dell'Ente.

Di seguito si evidenziano le voci di spesa non ritenute non ricadenti nell'ambito di applicazione dell'art. 6 comma 1 lettera a) della LR n. 43/2016.

A) Le spese inerenti ai compensi e contributi dovuti al Commissario Straordinario/Dirigente Generale, Organo Istituzionale al di fuori dei ruoli del personale ATERP. Si evidenzia, infatti, che spese inerenti ai compensi e contributi dovuti al Commissario Straordinario/Direttore Generale e ai Revisori Contabile non sono state prese in considerazione, nel quadro base di riferimento relativo all'anno 2014.

ANNO	CAPITOLO	DESCRIZIONE CAPITOLO	CODICE CONTO	IMPEGNO
2019	01001001	Retribuzione direttore generale	U.1.01.01.01.000	€ 101.318,50
2019	01001003	Contributi previdenziali ed assistenziali c/ente per retribuzione direttore generale	U.1.01.01.01.000	€ 29.052,40

B) Spese non correlate all'art. 6 comma 1 lettera a) LR 43/2016:

ANNO	CAPITOLO	DESCRIZIONE CAPITOLO	CODICE CONTO	IMPEGNO
2019	03003001	Compensi legali dpr 268/87 art. 69 per i dipendenti	U.1.01.01.01.000	€ 91.517,51
2019	03003501	Compensi legali dpr 268/87 art. 69 per i dirigenti	U.1.01.01.01.000	€ 30.083,75

C) L'ATERP, a differenza di tutti gli altri enti strumentali, ai fini fiscali non viene assimilata ad un ente pubblico ma ad un'azienda immobiliare e quindi soggetta all'IRAP, non sulla spesa del personale, ma con il metodo reddituale. Questa specifica spesa si riferisce all'IRAP dovuta a seguito di rateizzazioni delle cartelle esattoriali, per come comunicato dallo stesso Ente:

ANNO	CAPITOLO	DESCRIZIONE CAPITOLO	CODICE CONTO	IMPEGNO
2019	14005001	IRAP	U.1.02.01.01.000	€ 311.849,62

D) Spese da re-imputazione (relative all'anno 2018 contabilizzata nell'anno 2019), per come comunicato dall'ATERP:

ANNO	CAPITOLO	DESCRIZIONE CAPITOLO	CODICE CONTO	IMPEGNO
2019	43000501	Contributi a carico dell'ente per indennità di fine rap.to	U.1.01.02.02.000	€ 44.410,47

IL DIRIGENTE
(Ing. Francesco Tarantini)



Impegni di spesa rilevati dal rendiconto di gestione esercizio 2019 e ricadenti nell'ambito di applicazione dell'art. 6 comma 1 lettera b) legge regionale 27 dicembre 2016 n. 43				
ANNO	CAPITOLO	DESCRIZIONE CAPITOLO	CODICE CONTO	IMPEGNO
2019	02001501	Diarie e trasferte non ispettive	U.1.03.02.02.000	€ 61.202,86
2019	35000501	Acquisto di mobili e arredi	U.2.02.01.03.000	€ 1.677,50
2019	05005002	Servizi di vigilanza e custodia sedi	U.1.03.02.13.000	€ 0
2019	05000501	Utenze energia elettrica	U.1.03.02.05.000	€ 108.612,40
2019	05000502	Utenze acqua e gas	U.1.03.02.05.000	€ 8.519,85
2019	05000504	Altre utenze e canoni	U.1.03.02.05.000	€ 0
2019	05001001	Spese telefonia fissa	U.1.03.02.05.000	€ 119.904,14
2019	05001002	Spese telefonia mobile	U.1.03.02.05.000	€ 7.350,59
2019	05000506	Manutenzione mobili e arredi uffici	U.1.03.02.09.000	€ 1.023,50
2019	05001503	Cancelleria, stampati e pubblicazioni	U.1.03.01.02.000	€ 17.246,47
2019	05001501	Giornali, riviste e pubblicazioni	U.1.03.01.01.000	€ 1.708,00
2019	05001003	Spese postali	U.1.03.02.16.000	€ 30.877,58
			TOTALE	€ 358.122,89
			Base di raffronto	€ 558.701,90
			Limite di contenimento (riduzione del 10 %)	€ 502.831,71
			Riduzione effettiva	35,90 %

Dall'esame effettuato sulle voci di spesa rilevabili nel quadro dettaglio del "Conto Gestione delle Spese" questo dipartimento ha rilevato una spesa complessiva pari ad € 358.122,89 che si discosta in eccesso da quanto computato dai Revisori Contabili dell'Ente ovvero pari ad € 357.743,47.

In merito si evidenzia che nel capitolo 35000501 (Acquisto di mobili e arredi) la spesa rilevata risulta pari ad € 1.677,50 e non pari ad € 1.298,08 (la spesa si riferisce al capitolo 35001501 - Macchine elettrodomestici ed elettroniche) per come riportato dagli stessi Revisori.

Si precisa, inoltre, che sono state escluse dal conteggio le voci spesa di seguito elencate, delle quali alcune seppur apparentemente ricadono nella fattispecie di cui dell'art. 6 comma 1 lettera b) LR 43/2016, di fatto non lo sono, mentre altre, non risultando nel quadro base di riferimento relativo all'anno 2014, falserebbero il computo per disomogeneità di dati.

A) Spese inerenti alla pubblicità di bandi di gara ed appalti, per come comunicato dallo stesso Ente:

ANNO	CAPITOLO	DESCRIZIONE CAPITOLO	CODICE CONTO	IMPEGNO
2019	5003501	Spese di pubblicità obbligatoria	U.1.03.02.16.000	€ 1.238,79
2019	5004001	Spese di pubblicità facoltativa	U.1.03.02.02.000	€ 0,00

B) Spesa non inerenti alla formazione del personale, ma a quella del Commissario Straordinario/Dirigente Generale (organo istituzionale al di fuori dei ruoli del personale ATERP), per come comunicato dallo stesso Ente:


ANNO	CAPITOLO	DESCRIZIONE CAPITOLO	CODICE CONTO	IMPEGNO
2019	06002501	Part.ne a concorsi, seminari e convegni	U.1.03.02.99.000	€ 10.075,50

C) Spesa che pur rientrando nella fattispecie di cui dell'art. 6 comma 1 lettera b) LR 43/2016 non è stata presa in considerazione, probabilmente per mero errore, nel quadro base di riferimento relativo all'anno 2014. Si ritiene,

pertanto, che con l'inserimento di detta spesa nel computo il raffronto della riduzione complessiva della spesa risulterebbe falsato, per disomogeneità di dati:

ANNO	CAPITOLO	DESCRIZIONE CAPITOLO	CODICE CONTO	IMPEGNO
2019	02003201	Formazione professionale dirigenti	U.1.03.02.04.000	€ 1.200,00

IL DIRIGENTE
(Ing. Francesco Tarelli)





REGIONE CALABRIA

Dipartimento Economia e Finanze

Settore 8 - Controllo contabile bilanci e rendiconti Enti Strumentali, Aziende, Agenzie, Fondazioni, Società

Istruttoria sul rendiconto di gestione esercizio finanziario 2019
ai sensi dell'articolo 57, comma 7, della legge regionale 4 febbraio 2002, n. 8

Azienda Territoriale Edilizia Residenziale Pubblica Regionale (ATERP CALABRIA)

Premessa

L'articolo 57 della legge regionale 4 febbraio 2002, n. 8, comma 7, dispone che i rendiconti degli Enti, delle Aziende e delle Agenzie regionali vengano trasmessi ai rispettivi dipartimenti della Giunta regionale competenti per materia che, previa istruttoria conclusa con parere favorevole, li inviano al dipartimento Bilancio, Finanze e Patrimonio (oggi Economia e Finanze) per la definitiva istruttoria di propria competenza. La Giunta trasmette i rendiconti al Consiglio Regionale per l'approvazione.

La presente istruttoria mira ad analizzare le risultanze della *contabilità finanziaria* contenute nel rendiconto per l'esercizio 2019 dell'Azienda Territoriale Edilizia Residenziale Pubblica Regionale (ATERP Calabria), istituita ai sensi della legge regionale 16 maggio 2013, n. 24.

L'ultima parte della presente istruttoria analizza le risultanze della *contabilità economico-patrimoniale* di ATERP Calabria che rileva i costi/oneri e i ricavi/proventi derivanti dalle transazioni poste in essere dall'Ente nel corso dell'esercizio 2019.

Istruttoria rendiconto esercizio finanziario 2019

Premesso che:

- l'istruttoria necessaria all'approvazione da parte degli organi competenti del rendiconto generale dell'Azienda Territoriale Edilizia Residenziale Pubblica Regionale (ATERP Calabria), relativa all'anno 2019, richiede l'esame del Conto del Bilancio, dello Stato Patrimoniale e del Conto Economico per come previsti dall'allegato 10 del decreto legislativo 23 giugno 2011, n.118;
- con deliberazione n. 254 del 3 settembre 2020 il Commissario Straordinario dell'ATERP Calabria ha approvato la procedura di riaccertamento ordinario dei residui per l'esercizio 2019;
- con verbale n. 42 del 2 settembre 2020 il Collegio dei Revisori dei Conti dell'Ente ha rilasciato parere favorevole in merito alla procedura del riaccertamento ordinario dei residui per come approvata da ATERP Calabria con la suddetta deliberazione;
- con deliberazione n. 453 del 12 novembre 2020 il Commissario Straordinario dell'ATERP Calabria ha approvato il rendiconto di gestione per l'esercizio 2019 ai sensi del decreto legislativo 23 giugno 2011, n. 118;
- con verbale n. 44 del 9 novembre 2020 il Collegio dei Revisori dei Conti dell'Ente ha rilasciato parere favorevole all'approvazione del rendiconto di gestione 2019 dell'Ente, attestando la corrispondenza del rendiconto alle risultanze della gestione;
- con nota prot. SIAR n. 381175 del 20 novembre 2020 il Dipartimento Infrastrutture, Lavori Pubblici e Mobilità, che esercita la vigilanza sulle attività dell'Ente, ha espresso, ai sensi dell'articolo 57, comma 7, della legge regionale 4 febbraio 2002, n. 8, parere favorevole all'approvazione del rendiconto dell'ATERP Calabria per l'esercizio 2019;

Tenuto conto che le competenze del Dipartimento Economia e Finanze riguardano esclusivamente gli aspetti contabili e che ogni ulteriore ed eventuale verifica in ordine all'attività gestoria dell'Ente non potrà che essere effettuata nelle dovute sedi dal Dipartimento competente per materia (Infrastrutture, Lavori Pubblici e Mobilità), che esercita la vigilanza sulle attività dell'ATERP Calabria;

Considerato che sono stati esaminati il Conto del bilancio, lo Stato Patrimoniale e il Conto Economico, da cui si evincono le necessarie corrispondenze delle risultanze economico-patrimoniali con la consistenza dei residui attivi e passivi e il saldo di cassa dell'esercizio 2019;

Tutto ciò premesso, si riporta, di seguito, l'esito delle verifiche effettuate rispetto a quanto riportato nel rendiconto di gestione 2019 di ATERP Calabria, mediante l'elaborazione di prospetti ripilogativi che evidenziano la sussistenza di:

- corrispondenze in conto residui e conto competenza tra i risultati finali dell'esercizio 2018 e gli iniziali del 2019;
- allineamento tra la gestione finanziaria e le risultanze del conto del tesoriere;
- quadratura tra impegni e accertamenti registrati nelle partite di giro;
- correttezza formale della determinazione del Fondo Pluriennale Vincolato, di parte corrente e capitale del Fondo Crediti di Dubbia Esigibilità e del Risultato di amministrazione.

TITOLI DI ENTRATA	RESIDUI ATTIVI FINALI DA RENDICONTO 2018	RESIDUI ATTIVI INIZIALI DA RENDICONTO 2019	DIFFERENZA	RESIDUI DA RESIDUO	ELIMINAZIONE RESIDUI DA RESIDUO	RESIDUI DA RESIDUO FINALI AL 31/12/2019	RESIDUI DA COMPETENZA	TOTALE RESIDUI ATTIVI FINALI RENDICONTO 2019	ACCERTATO	REVERSALI C/RESIDUI	REVERSALI C/COMPETENZA	TOTALE REVERSALI ANNO 2019	CONTO DEL TESORIERE TOTALE INCASSI	DIFFERENZA
TIT. I ^a - Entrate correnti di natura tributaria e contributiva	€ 0,00	€ 0,00	€ 0,00	€ 0,00	€ 0,00	€ 0,00	€ 0,00	€ 0,00	€ 0,00	€ 0,00	€ 0,00	€ 0,00	€ 0,00	€ 0,00
TIT. II ^a - Trasferimenti correnti	€ 27.401,42	€ 27.401,42	€ 0,00	€ 27.401,42	€ 0,00	€ 27.401,42	€ 0,00	€ 27.401,42	€ 0,00	€ 0,00	€ 0,00	€ 0,00	€ 0,00	€ 0,00
TIT. III ^a - Entrate extrasubiettive	€ 92.371.745,20	€ 92.371.745,20	€ 0,00	€ 88.233.367,60	€ 2.659.077,58	€ 85.574.290,02	€ 10.300.623,15	€ 95.874.913,17	€ 21.549.405,55	€ 4.138.377,60	€ 11.248.782,40	€ 15.387.160,00	€ 15.387.160,00	€ 0,00
TIT. IV ^a - Entrate in conto capitale	€ 5.790.987,31	€ 5.790.987,31	€ 0,00	€ 4.194.629,52	€ 298.059,20	€ 3.896.570,32	€ 3.304.748,87	€ 7.201.319,19	€ 9.045.887,81	€ 1.598.357,79	€ 6.341.138,94	€ 7.937.496,73	€ 7.937.496,73	€ 0,00
TIT. V ^a - Entrate da riduzione di attività finanziarie	€ 4.042.801,37	€ 4.042.801,37	€ 0,00	€ 2.377.098,94	€ 120.627,09	€ 2.256.471,85	€ 7.108.525,84	€ 9.364.997,49	€ 7.651.652,24	€ 1.665.702,43	€ 543.126,60	€ 2.208.829,03	€ 2.208.829,03	€ 0,00
TIT. VI ^a - Accensione di prestiti	€ 0,00	€ 0,00	€ 0,00	€ 0,00	€ 0,00	€ 0,00	€ 0,00	€ 0,00	€ 0,00	€ 0,00	€ 0,00	€ 0,00	€ 0,00	€ 0,00
TIT. VII ^a - Anticipazioni da istituto Tesoriere/Cassiere	€ 0,00	€ 0,00	€ 0,00	€ 0,00	€ 0,00	€ 0,00	€ 0,00	€ 0,00	€ 12.791.575,20	€ 0,00	€ 12.791.575,20	€ 12.791.575,20	€ 12.791.575,20	€ 0,00
TIT. IX ^a - Entrate per conto di terzi e partite di giro	€ 557.103,09	€ 557.103,09	€ 0,00	€ 75.484,07	€ 1.065,45	€ 74.418,62	€ 1.540.026,82	€ 1.614.445,44	€ 17.682.219,77	€ 481.619,02	€ 16.142.192,95	€ 16.623.811,97	€ 16.623.811,97	€ 0,00
TOTALE	€ 102.790.038,39	€ 102.790.038,39	€ 0,00	€ 94.907.981,55	€ 3.078.829,32	€ 91.829.152,23	€ 22.253.924,48	€ 114.083.076,71	€ 69.320.740,57	€ 7.882.056,84	€ 47.066.816,09	€ 54.948.872,93	€ 54.948.872,93	€ 0,00

TITOLI DI SPESA	RESIDUI PASSIVI FINALI DA RENDICONTO 2018	RESIDUI PASSIVI INIZIALI DA RENDICONTO 2019	DIFFERENZA	RESIDUI DA RESIDUO	ELIMINAZIONE RESIDUI DA RESIDUO	RESIDUI DA RESIDUO FINALI AL 31/12/2019	RESIDUI DA COMPETENZA	TOTALE RESIDUI PASSIVI FINALI RENDICONTO 2019	IMPEGNATO	MANDATI C/RESIDUI	MANDATI C/COMPETENZA	TOTALE MANDATI ANNO 2019	CONTO DEL TESORIERE TOTALE PAGAMENTI	DIFFERENZA
Tit. I ^a - Spese correnti	€ 7.309.064,09	€ 7.309.064,09	€ 0,00	€ 4.631.725,29	€ 854.225,76	€ 3.777.499,51	€ 1.670.254,45	€ 5.447.753,96	€ 13.802.073,55	€ 2.677.339,40	€ 12.131.819,10	€ 14.809.158,50	€ 14.809.158,50	€ 0,00
Tit. II ^a - Spese in conto capitale	€ 13.407.317,16	€ 13.407.317,16	€ 0,00	€ 10.396.190,16	€ 5.608.181,77	€ 4.758.008,39	€ 4.756.726,49	€ 9.514.734,88	€ 6.442.673,51	€ 3.041.127,00	€ 1.685.947,02	€ 4.727.074,02	€ 4.727.074,02	€ 0,00
Tit. III ^a - Spese per incremento di attività finanziarie	€ 3.946.193,57	€ 3.946.193,57	€ 0,00	€ 3.803.726,95	€ 855.864,88	€ 2.947.862,07	€ 236.155,51	€ 3.184.017,68	€ 5.161.023,59	€ 142.466,62	€ 4.924.867,98	€ 5.067.334,60	€ 5.067.334,60	€ 0,00
Tit. IV ^a - Rimborsio di prestiti	€ 12.487,88	€ 12.487,88	€ 0,00	€ 12.487,88	€ 0,00	€ 12.487,88	€ 0,00	€ 12.487,88	€ 0,00	€ 0,00	€ 0,00	€ 0,00	€ 0,00	€ 0,00
Tit. V ^a - Chiusura anticipazioni ricevute da Istituto Tesoriere - Cassiere	€ 1.174.565,20	€ 1.174.565,20	€ 0,00	€ 0,00	€ 0,00	€ 0,00	€ 935.499,09	€ 935.499,09	€ 12.791.575,20	€ 1.174.565,20	€ 11.856.076,11	€ 13.030.641,31	€ 13.030.641,31	€ 0,00
Tit. VII ^a - Spese per conto di terzi e partite di giro	€ 1.127.807,99	€ 1.127.807,99	€ 0,00	€ 1.080.984,05	€ 1.002.188,64	€ 78.815,41	€ 114.230,69	€ 193.046,10	€ 17.682.219,77	€ 46.823,94	€ 17.567.989,08	€ 17.614.813,02	€ 17.614.813,02	€ 0,00
TOTALE	€ 26.977.436,49	€ 26.977.436,49	€ 0,00	€ 19.896.114,33	€ 8.320.441,07	€ 11.574.673,26	€ 7.712.866,33	€ 19.287.539,59	€ 55.879.565,62	€ 7.082.322,16	€ 48.166.699,29	€ 55.249.021,45	€ 55.249.021,45	€ 0,00

Fonte: Sistema di Contabilità ATERP Calabria

In particolare, per come evidenziato nella sopra esposta tabella, è stata verificata la determinazione dei residui attivi e passivi al 31.12.2019, con particolare attenzione all'esatta corrispondenza tra i dati finali al 31.12.2018 e i dati iniziali all'1.01.2019.

Nello specifico partendo da un saldo iniziale all'1.01.2019, pari a € 102.790.038,39, per i residui attivi ed € 26.977.436,49 per i residui passivi, in conseguenza delle variazioni verificatesi nel corso della gestione 2019, nonché a seguito dell'iscrizione dei residui di nuova formazione, ammontanti rispettivamente ad € 22.253.924,48 per i residui attivi e ad € 7.712.866,33 per i residui passivi, è stata determinata la consistenza finale, della gestione in conto residui, al 31.12.2019, complessivamente in € 114.083.076,71 per i residui attivi ed € 19.287.539,59 per quelli passivi.

Si rileva, inoltre, la piena corrispondenza della gestione di cassa in termini di mandati di pagamento e ordinativi di incasso emessi dall'Ente, rispetto alle registrazioni presenti nel Conto del Tesoriere.

In particolare si riscontrano pagamenti in conto residui per € 7.082.322,16 e in conto competenza per € 48.166.699,29 con un totale pari a € 55.249.021,45, mentre, con riferimento agli incassi, risultano emessi ordinativi, rispettivamente, per € 7.882.056,84 in conto residui ed € 47.066.816,09 in conto competenza con un totale pari a € 54.948.872,93.

Fondo Pluriennale Vincolato (FPV)

Con riferimento alla verifica della determinazione del Fondo Pluriennale Vincolato (FPV) alla data del 31.12.2019 si evidenziano, di seguito, i valori rilevati nel fondo in questione, sia per la parte relativa alle spese correnti che per la parte relativa alle spese in conto capitale, specificando, inoltre, le quote del fondo originate dai valori in conto residui rispetto a quelli appostati nella competenza:

CASISTICA	DESCRIZIONE	Segno	QUOTA RESIDUI	QUOTA COMPETENZA
	FPV al 01/01/2019	(+)	€ 174.459,89	
A	Impegni finanziati nell'esercizio 2019 dal FPV, per come reimputati da prospetto 5/1 e da riaccertamenti ordinari, al netto di economie e reimputazioni agli esercizi successivi al 2019.	(-)	€ 174.459,89	
B	Impegni assunti in esercizi precedenti al 2019 e reimputati a seguito del riaccertamento ordinario dei residui prima al 2019 e, successivamente, al 2020 o esercizi successivi a quest'ultimo.	(+)	€ 0,00	
C	Economie su impegni finanziati da FPV.	(-)	€ 0,00	
	Impegni assunti nel corso del 2019 e imputati a FPV.	(+)		€ 382.509,74
	Impegni assunti nel 2019 e reimputati in seguito al riaccertamento ordinario dei residui al 2020 ed esercizi successivi a quest'ultimo.	(+)		€ 0,00
	SUB – TOTALI		€ 0,00	€ 382.509,74
	TOTALE FPV AL 31/12/2019		€ 382.509,74	
	Di cui Spese Correnti		€ 0,00	
	Di cui Spese in Conto Capitale		€ 382.509,74	

Fonte: Sistema di Contabilità ATERP Calabria

Con riferimento ai suddetti valori occorre fare delle precisazioni circa la formazione del Fondo Pluriennale Vincolato, rilevando, in primo luogo, come lo stesso sia la diretta conseguenza dell'applicazione del *principio della competenza finanziaria potenziata*.

Nello specifico il Fondo Pluriennale Vincolato viene istituito per rappresentare contabilmente la copertura finanziaria - costituita da entrate accertate e imputate nel corso del medesimo esercizio in cui è registrato l'impegno - di quelle spese che, in base al suddetto principio, vengono impegnate nel corso dell'esercizio e imputate agli esercizi successivi.

Il fondo in questione, dunque, evidenzia la distanza temporale intercorrente tra l'acquisizione delle risorse e il loro effettivo impiego.

Ciò posto, occorre evidenziare che, in occasione della procedura di riaccertamento ordinario dei residui, a partire dall'esercizio 2015, a seguito delle reimputazioni dei residui passivi, il fondo si costituisca sempre, con la sola eccezione del caso in cui, a fronte della reimputazione della spesa, si proceda a reimputare anche un'entrata correlata.

Al fine di dare attuazione al principio contabile applicato concernente la contabilità finanziaria, di cui all'allegato 4/2 del decreto legislativo 23 giugno 2011, n.118, l'ATERP Calabria ha provveduto al riaccertamento dei residui attivi e passivi, verificando, ai fini del rendiconto, le ragioni del loro mantenimento.

Sulla base di quanto attestato dall'Ente in questione, giusta deliberazione del Commissario Straordinario n. 254 del 3 settembre 2020, emerge che:

- è stata condotta un'analisi dei valori degli accertamenti di entrata e degli impegni di spesa, sulla base dell'articolo 3, comma 4 decreto legislativo 23 giugno 2011, n.118 e del suddetto principio contabile concernente la contabilità finanziaria;
- i residui attivi e passivi sono stati riaccertati sulla base del principio della competenza finanziaria, provvedendo alla cancellazione e conseguente reimputazione rispettivamente di spese già impegnate o di entrate già accertate, ma non esigibili al 31.12.2019;
- è stato rideterminato il Fondo Pluriennale Vincolato, per un importo pari ad € 382.509,74, interamente per spese in conto capitale.

Di seguito si riporta una tabella in cui sono esposti i residui passivi dell'Ente che, per come definiti nella procedura di riaccertamento ordinario dei residui, sono stati reimputati e, in quanto tali, hanno alimentato il FPV.

La tabella consente di evidenziare che il FPV, alla data del 31.12.2019, risulta formalmente coincidente con quello determinato dall'Ente, presentando un ammontare complessivo pari ad € 382.509,74 interamente per spese di parte capitale.

ANNO IMPEGNO	NUMERO IMPEGNO	TITOLO	ESERCIZIO DI REIMPUTAZIONE	IMPORTO DIFFERITO	VERIFICA SE L'IMPORTO E' CONTESTUALMENTE AD UN CORRELATO ACCERTAMENTO	FPV TOTALE AL 31/12/2019	FPV AL 31/12/2019 PARTE CORRENTE	FPV AL 31/12/2019 PARTE CAPITALE
2019	629	2	2020	€ 356.084,84	€ 356.084,84	€ 0,00	€ 0,00	€ 0,00
2019	552	2	2020	€ 27.000,13	€ 27.000,13	€ 0,00	€ 0,00	€ 0,00
2019	553	2	2020	€ 4.635,52	€ 4.635,52	€ 0,00	€ 0,00	€ 0,00
2019	563	2	2020	€ 11.541,02	€ 11.541,02	€ 0,00	€ 0,00	€ 0,00
2019	567	2	2020	€ 74.038,37	€ 74.038,37	€ 0,00	€ 0,00	€ 0,00
2019	585	2	2020	€ 9.227,76	€ 9.227,76	€ 0,00	€ 0,00	€ 0,00
2019	586	2	2020	€ 9.191,79	€ 9.191,79	€ 0,00	€ 0,00	€ 0,00
2019	587	2	2020	€ 376,54	€ 376,54	€ 0,00	€ 0,00	€ 0,00
2019	590	2	2020	€ 52.558,02	€ 52.558,02	€ 0,00	€ 0,00	€ 0,00
2019	593	2	2020	€ 1.522,15	€ 1.522,15	€ 0,00	€ 0,00	€ 0,00
2019	594	2	2020	€ 24.678,23	€ 24.678,23	€ 0,00	€ 0,00	€ 0,00
2019	606	2	2020	€ 3.806,99	€ 3.806,99	€ 0,00	€ 0,00	€ 0,00
2019	621	2	2020	€ 656.588,28	€ 656.588,28	€ 0,00	€ 0,00	€ 0,00
2019	630	2	2020	€ 52.766,89	€ 52.766,89	€ 0,00	€ 0,00	€ 0,00
2019	631	2	2020	€ 1.000,00	€ 1.000,00	€ 0,00	€ 0,00	€ 0,00
2019	632	2	2020	€ 15.834,66	€ 15.834,66	€ 0,00	€ 0,00	€ 0,00
2019	633	2	2020	€ 13.177,00	€ 13.177,00	€ 0,00	€ 0,00	€ 0,00
2019	634	2	2020	€ 992,24	€ 992,24	€ 0,00	€ 0,00	€ 0,00
2019	635	2	2020	€ 7.036,75	€ 7.036,75	€ 0,00	€ 0,00	€ 0,00
2019	636	2	2020	€ 1.413,11	€ 1.413,11	€ 0,00	€ 0,00	€ 0,00
2019	640	2	2020	€ 25.000,00	€ 25.000,00	€ 0,00	€ 0,00	€ 0,00
2019	641	2	2020	€ 25.000,00	€ 25.000,00	€ 0,00	€ 0,00	€ 0,00
2019	642	2	2020	€ 492,51	€ 492,51	€ 0,00	€ 0,00	€ 0,00
2019	644	2	2020	€ 6.246,71	€ 6.246,71	€ 0,00	€ 0,00	€ 0,00
2019	645	2	2020	€ 1.055,92	€ 1.055,92	€ 0,00	€ 0,00	€ 0,00
2019	646	2	2020	€ 492,28	€ 492,28	€ 0,00	€ 0,00	€ 0,00
2019	647	2	2020	€ 30.950,00	€ 30.950,00	€ 0,00	€ 0,00	€ 0,00
2019	648	2	2020	€ 13.363,35	€ 13.363,35	€ 0,00	€ 0,00	€ 0,00
2019	649	2	2020	€ 13.363,35	€ 13.363,35	€ 0,00	€ 0,00	€ 0,00
2019	650	2	2020	€ 13.970,78	€ 13.970,78	€ 0,00	€ 0,00	€ 0,00
2019	716	2	2020	€ 856,48	€ 856,48	€ 0,00	€ 0,00	€ 0,00
2019	717	2	2020	€ 414,69	€ 414,69	€ 0,00	€ 0,00	€ 0,00
2019	718	2	2020	€ 1.705,82	€ 1.705,82	€ 0,00	€ 0,00	€ 0,00
2019	719	2	2020	€ 11.410,53	€ 11.410,53	€ 0,00	€ 0,00	€ 0,00
2019	721	2	2020	€ 77.996,77	€ 77.996,77	€ 0,00	€ 0,00	€ 0,00
2019	722	2	2020	€ 72.821,82	€ 72.821,82	€ 0,00	€ 0,00	€ 0,00
2019	725	2	2020	€ 2.177,73	€ 2.177,73	€ 0,00	€ 0,00	€ 0,00
2019	727	2	2020	€ 67.248,65	€ 67.248,65	€ 0,00	€ 0,00	€ 0,00
2019	728	2	2020	€ 832,90	€ 832,90	€ 0,00	€ 0,00	€ 0,00
2019	729	2	2020	€ 27.177,28	€ 27.177,28	€ 0,00	€ 0,00	€ 0,00
2019	730	2	2020	€ 1.733,72	€ 1.733,72	€ 0,00	€ 0,00	€ 0,00
2019	731	2	2020	€ 2.073,58	€ 2.073,58	€ 0,00	€ 0,00	€ 0,00
2019	732	2	2020	€ 368.057,43	€ 368.057,43	€ 0,00	€ 0,00	€ 0,00
2019	734	2	2020	€ 2.375,00	€ 2.375,00	€ 0,00	€ 0,00	€ 0,00
2019	741	2	2020	€ 17.982,38	€ 17.982,38	€ 0,00	€ 0,00	€ 0,00
2019	742	2	2020	€ 45.254,57	€ 45.254,57	€ 0,00	€ 0,00	€ 0,00
2019	743	2	2020	€ 32.155,80	€ 32.155,80	€ 0,00	€ 0,00	€ 0,00
2019	744	2	2020	€ 40.345,00	€ 40.345,00	€ 0,00	€ 0,00	€ 0,00
2019	745	2	2020	€ 39.239,71	€ 39.239,71	€ 0,00	€ 0,00	€ 0,00
2019	746	2	2020	€ 66.979,47	€ 66.979,47	€ 0,00	€ 0,00	€ 0,00
2019	747	2	2020	€ 38.570,18	€ 38.570,18	€ 0,00	€ 0,00	€ 0,00
2019	748	2	2020	€ 2.000,41	€ 2.000,41	€ 0,00	€ 0,00	€ 0,00
2019	749	2	2020	€ 1.333,53	€ 1.333,53	€ 0,00	€ 0,00	€ 0,00
2019	750	2	2020	€ 13.872,17	€ 13.872,17	€ 0,00	€ 0,00	€ 0,00
2019	751	2	2020	€ 7.228,49	€ 7.228,49	€ 0,00	€ 0,00	€ 0,00
2019	761	2	2020	€ 55.562,75	€ 55.562,75	€ 0,00	€ 0,00	€ 0,00
2019	762	2	2020	€ 35.178,44	€ 35.178,44	€ 0,00	€ 0,00	€ 0,00
2019	763	2	2020	€ 35.369,26	€ 35.369,26	€ 0,00	€ 0,00	€ 0,00
2019	766	2	2020	€ 107.656,97	€ 107.656,97	€ 0,00	€ 0,00	€ 0,00
2019	1421	2	2020	€ 2.046,65	€ 2.046,65	€ 0,00	€ 0,00	€ 0,00
2019	568	2	2020	€ 3.864,62	€ 3.864,62	€ 0,00	€ 0,00	€ 0,00
2019	135	2	2020	€ 3.488,30	€ 0,00	€ 3.488,30	€ 0,00	€ 3.488,30
2019	243	2	2020	€ 1.471,30	€ 0,00	€ 1.471,30	€ 0,00	€ 1.471,30
2019	831	2	2020	€ 142.000,00	€ 0,00	€ 142.000,00	€ 0,00	€ 142.000,00
2019	133	2	2020	€ 77.106,41	€ 0,00	€ 77.106,41	€ 0,00	€ 77.106,41
2019	241	2	2020	€ 32.702,45	€ 0,00	€ 32.702,45	€ 0,00	€ 32.702,45
2019	525	2	2020	€ 55.000,00	€ 0,00	€ 55.000,00	€ 0,00	€ 55.000,00
2019	526	2	2020	€ 60.000,00	€ 0,00	€ 60.000,00	€ 0,00	€ 60.000,00
2019	134	2	2020	€ 6.750,44	€ 0,00	€ 6.750,44	€ 0,00	€ 6.750,44
2019	242	2	2020	€ 3.990,84	€ 0,00	€ 3.990,84	€ 0,00	€ 3.990,84
2019	554	2	2020	€ 528,36	€ 528,36	€ 0,00	€ 0,00	€ 0,00
2019	556	2	2020	€ 105.096,97	€ 105.096,97	€ 0,00	€ 0,00	€ 0,00
2019	558	2	2020	€ 330.193,17	€ 330.193,17	€ 0,00	€ 0,00	€ 0,00
2019	560	2	2020	€ 79.041,18	€ 79.041,18	€ 0,00	€ 0,00	€ 0,00
2019	588	2	2020	€ 3.221,53	€ 3.221,53	€ 0,00	€ 0,00	€ 0,00
2019	589	2	2020	€ 112,65	€ 112,65	€ 0,00	€ 0,00	€ 0,00
2019	597	2	2020	€ 2.090,90	€ 2.090,90	€ 0,00	€ 0,00	€ 0,00
2019	723	2	2020	€ 87.657,16	€ 87.657,16	€ 0,00	€ 0,00	€ 0,00
2019	420	2	2020	€ 50.724,85	€ 50.724,85	€ 0,00	€ 0,00	€ 0,00
2019	422	2	2020	€ 55.488,72	€ 55.488,72	€ 0,00	€ 0,00	€ 0,00
2019	423	2	2020	€ 13.445,59	€ 13.445,59	€ 0,00	€ 0,00	€ 0,00
2019	424	2	2020	€ 14.524,00	€ 14.524,00	€ 0,00	€ 0,00	€ 0,00
2019	425	2	2020	€ 10.980,38	€ 10.980,38	€ 0,00	€ 0,00	€ 0,00
2019	426	2	2020	€ 13.782,94	€ 13.782,94	€ 0,00	€ 0,00	€ 0,00
2019	427	2	2020	€ 12.254,10	€ 12.254,10	€ 0,00	€ 0,00	€ 0,00
2019	428	2	2020	€ 13.703,51	€ 13.703,51	€ 0,00	€ 0,00	€ 0,00
2019	429	2	2020	€ 13.872,17	€ 13.872,17	€ 0,00	€ 0,00	€ 0,00
2019	430	2	2020	€ 118.944,00	€ 118.944,00	€ 0,00	€ 0,00	€ 0,00
2019	555	2	2020	€ 2.469,98	€ 2.469,98	€ 0,00	€ 0,00	€ 0,00
2019	557	2	2020	€ 23.874,50	€ 23.874,50	€ 0,00	€ 0,00	€ 0,00
2019	559	2	2020	€ 34.875,75	€ 34.875,75	€ 0,00	€ 0,00	€ 0,00
2019	561	2	2020	€ 9.863,86	€ 9.863,86	€ 0,00	€ 0,00	€ 0,00
2019	562	2	2020	€ 4.309,17	€ 4.309,17	€ 0,00	€ 0,00	€ 0,00
2019	591	2	2020	€ 2.570,09	€ 2.570,09	€ 0,00	€ 0,00	€ 0,00
2019	595	2	2020	€ 439,49	€ 439,49	€ 0,00	€ 0,00	€ 0,00
2019	598	2	2020	€ 10.038,10	€ 10.038,10	€ 0,00	€ 0,00	€ 0,00
2019	592	2	2020	€ 2.613,38	€ 2.613,38	€ 0,00	€ 0,00	€ 0,00
2019	596	2	2020	€ 4.715,98	€ 4.715,98	€ 0,00	€ 0,00	€ 0,00
TOTALI				€ 4.038.870,21	€ 3.656.360,47	€ 382.509,74	€ 0,00	€ 382.509,74

Fonte: Sistema di Contabilità ATERP Calabria

Per come sopra riscontrato si rileva che a fronte della reimputazione di residui passivi per € 4.038.870,21, tutti afferenti a spese in conto capitale, considerata la reimputazione di corrispondenti residui attivi pari a € 3.656.360,47, si origina per la differenza un FPV al 31.12.2019, di sola parte capitale, pari proprio all'importo di € 382.509,74, per come indicato dall'ATERP Calabria nella relativa tabella dimostrativa allegata al rendiconto di gestione 2019.

Preme rilevare come l'Ente abbia correttamente adempiuto alla condizione posta dallo scrivente Settore nell'istruttoria definitiva relativa alla proposta di bilancio di previsione 2020-2022 di apportare i dovuti correttivi al FPV al 31.12.2019 in conto dell'esercizio 2020, a seguito della definizione della procedura del riaccertamento ordinario 2019.

Nello specifico dalla disamina della deliberazione in questione n. 254 del 3.09.2020 si rileva come l'Ente abbia provveduto a definire, contestualmente all'approvazione del riaccertamento ordinario 2019, le dovute variazioni al bilancio di previsione 2020-2022 con il conseguente aggiornamento degli importi del FPV, rispettivamente nella parte entrata e nelle corrispondenti missioni e programmi di spesa del bilancio 2020, ad un totale di € 382.509,74.

Al fine di una completa disamina del Fondo Pluriennale Vincolato è possibile verificare per tutti quegli impegni che, in apertura dell'esercizio 2019, figuravano come coperti da FPV, gli effetti che gli stessi hanno determinato nella formazione del fondo in questione alla data del 31.12.2019 (quota FPV originata da impegni assunti in esercizi precedenti al 2019), facendo riferimento alle tre casistiche identificate, i cui totali sono riportati nella precedente tabella di determinazione del FPV, che di seguito di specificano:

Casistica A

Impegni finanziati nell'esercizio 2019 dal FPV, per come reimputati da allegato 5/1 e da riaccertamenti ordinari, al netto di economie e reimputazioni agli esercizi successivi al 2019.

Casistica B

Impegni assunti in esercizi precedenti al 2019 e reimputati a seguito del riaccertamento ordinario dei residui prima al 2019 e, successivamente, al 2020 o esercizi successivi.

Casistica C

Economie su impegni finanziati da FPV.

Di seguito si riporta la tabella di riscontro rispetto ai totali rilevati, con riferimento alla sola casistica ricorrente nel caso di specie di cui alla lettera A:

ANNO IMPEGNO	NUMERO IMPEGNO	CASISTICA	TITOLO	ESERCIZIO FINALE DI REIMPUTAZIONE	NUMERO IMPEGNO A SEGUITO REIMPUTAZIONE	MISSIONE PROGRAMMA	IMPORTI
2018	916/0	A	2	2019	607/0	08.01	€ 51.115,60
2018	1158/2	A	2	2019	608/0	08.01	€ 98.500,00
2018	1158/1	A	2	2019	608/1	08.01	€ 24.844,29
						Totale	€ 174.459,89

Fonte: Sistema di Contabilità ATERP Calabria

I suddetti importi, per come riepilogati nelle sopra esposte tabelle, coincidono con i corrispondenti valori del prospetto inerente la composizione del FPV per missioni e programmi di cui all'allegato 10 del decreto legislativo 23 giugno 2011, n.118, per come riportato dall'Ente nelle risultanze del Rendiconto di Gestione oggetto della presente relazione istruttoria.

In conclusione, sulla base delle sopra esposte verifiche, stante quanto attestato dall'Ente e riscontrato dai Revisori dei Conti, sembrerebbe sussistere la formale correttezza nella procedura del riaccertamento ordinario dei residui, nonché nel computo del FPV alla data del 31.12.2019.

Risultato di amministrazione

Verificata la formale correttezza della procedura del riaccertamento ordinario condotta dall'Ente, così come la quantificazione del FPV di spesa alla data del 31.12.2019, di seguito si espone l'analisi di dettaglio relativa alla determinazione del risultato di amministrazione conseguito dall'Ente, sulla base delle risultanze contabili di cui al rendiconto di gestione oggetto della presente istruttoria.

Nello specifico dalla verifica del suddetto risultato, è emersa la consistenza iniziale di cassa, gli incassi e i pagamenti complessivamente effettuati nell'esercizio in conto competenza e in conto residui, il saldo di cassa alla data del 31.12.2019, il totale complessivo delle somme rimaste da riscuotere (*residui attivi*) e di quelle rimaste da pagare (*residui passivi*), nonché l'ammontare del FPV per spese correnti e in conto capitale, per come di seguito evidenziato:

QUADRO RIASSUNTIVO DELLA GESTIONE DI CASSA ATERP CALABRIA								
ESERCIZIO FINANZIARIO 2019								
Indicazioni			Residui			Competenze		Totali
Riscossioni			€ 7.882.056,84			€ 47.066.816,09		€ 54.948.872,93
Pagamenti			€ 7.082.322,16			€ 48.166.699,29		€ 55.249.021,45
Saldo di cassa presso il Tesoriere al 31.12.2019						Differenza d'Esercizio		-€ 300.148,52
						Fondo di cassa presso il Tesoriere al 01.01.2019		€ 1.191.461,69
						Avanzo di cassa al 31.12.2019		€ 891.313,17

ATERP CALABRIA ES. FIN. 2019								
QUADRO RIASSUNTIVO DELLA GESTIONE FINANZIARIA (CALCOLO AVANZO DI AMMINISTRAZIONE EX D.Lgs. 118/2011)								
Indicazioni			Residui			Competenze		Totali
Riscossioni			€ 7.882.056,84			€ 47.066.816,09		€ 54.948.872,93
Pagamenti			€ 7.082.322,16			€ 48.166.699,29		€ 55.249.021,45
						Differenza d'Esercizio		-€ 300.148,52
						Fondo Cassa al 01.01.2019		€ 1.191.461,69
						Avanzo di cassa al 31.12.2019		€ 891.313,17
						Residui Attivi		€ 114.083.076,71
						Totale		€ 114.974.389,88
						Residui Passivi		€ 19.287.539,59
						Fondo Pluriennale Vincolato per Spese Correnti		€ -
						Fondo Pluriennale Vincolato per Spese in Conto Capitale		€ 382.509,74
						Avanzo d'Amministrazione al 31.12.2019		€ 95.304.340,55

ATERP CALABRIA ESERCIZIO FINANZIARIO 2019							
QUADRO RIASSUNTIVO DELLA SITUAZIONE AMMINISTRATIVA (CALCOLO AVANZO DI AMMINISTRAZIONE CON METODO STATICO)							
							Importi
						€	76.829.603,70
						€	69.320.740,57
						€	3.078.829,32
						€	143.071.514,95
						€	55.879.565,62
						€	8.320.441,07
						€	47.559.124,55
						€	-
						€	382.509,74
						€	174.459,89
						€	95.304.340,55

Fonte: Sistema di Contabilità ATERP Calabria

Il suddetto risultato gestionale, per come evidenziato nelle sopra esposte tabelle, è stato verificato tramite l'applicazione del metodo di calcolo finanziario ovvero partendo dal risultato iniziale di cassa all'1.01.2019, sommando a quest'ultimo le riscossioni e sottraendo i pagamenti, aggiungendo i residui attivi e sottraendo i residui passivi, nonché sottraendo il FPV, per come determinato rispettivamente per le spese correnti e in conto capitale, determina il risultato di amministrazione al 31.12.2019.

Negli stessi termini, a riprova della correttezza del suddetto risultato, è stato calcolato l'avanzo di amministrazione con il cosiddetto metodo di calcolo statico. Partendo dal risultato di amministrazione all'1.01.2019, si sommano le entrate accertate e si sottraggono le spese impegnate nonché, rispettivamente, per i residui eliminati, si sottraggono i residui attivi e si sommano quelli passivi; per il FPV, si somma la variazione intervenuta a quest'ultimo tra il valore risultante all'1.01.2019 e quello al 31.12.2019. I due metodi determinano il medesimo risultato.

Il risultato di amministrazione conseguito dall'Ente, per come sopra verificato, deve essere ulteriormente analizzato alla luce delle nuove regole contabili introdotte dalla cosiddetta armonizzazione dei bilanci, al fine di evidenziare al netto delle quote accantonate, vincolate e destinate agli investimenti, se sussiste un effettivo avanzo di amministrazione in termini di una quota residua disponibile, posto che, qualora quest'ultima risulti negativa, l'Ente si troverebbe in disavanzo.

Di seguito si evidenzia apposita tabella esemplificativa della composizione del risultato di amministrazione dell'ATERP Calabria alla data del 31.12.2019:

Risultato di amministrazione al 31 dicembre 2019 (A)	€95.304.340,55
Parte accantonata	
Fondo crediti di dubbia esigibilità al 31/12/2019	€1.221.739,99
Accantonamento residui perenti al 31/12/2019 (solo per le regioni)	€0,00
Fondo anticipazioni liquidità DL 35 del 2013 e successive modifiche e rifinanziamenti	€0,00
Fondo perdite società partecipate	€0,00
Fondo contenzioso	€379.145,30
Altri accantonamenti	€16.536.037,63
Totale parte accantonata (B)	€117.136.922,92
Parte vincolata	
Vincoli derivanti da leggi e dai principi contabili	€0,00
Vincoli derivanti da trasferimenti	€5.973.406,64
Vincoli derivanti dalla contrazione di mutui	€0,00
Vincoli formalmente attribuiti dall'ente	€14.573,40
Altri vincoli (Accantonamento TFR dipendenti/impianti a fune)	€0,00
Totale parte vincolata (C)	€6.887.980,04
Parte destinata agli investimenti	
Totale parte destinata agli investimenti (D)	€0,00
Totale parte disponibile (E=A- B- C- D)	-€28.720.562,41
Se E è negativo, tale importo è iscritto tra le spese del bilancio di previsione come disavanzo da ripianare	

Fonte: Sistema di Contabilità ATERP Calabria

Con riferimento alla “**quota disponibile del risultato di amministrazione**”, è possibile verificare, sulla base delle informazioni ricavabili dalle risultanze contabili, oggetto della presente istruttoria, nonché da quanto attestato dall’Ente, se le relative parti accantonate e vincolate, per come evidenziate nella sopra esposta tabella, sono formalmente corrette.

Con riferimento alla “**quota accantonata del risultato di amministrazione**”, nel rispetto della continuità con le risultanze di bilancio dell’esercizio precedente al 2019, occorre rilevare in che termini sono variati gli accantonamenti costituiti in occasione della determinazione del risultato di amministrazione 2018, ovvero se tali quote sono state correttamente applicate in conto del bilancio 2019 o, qualora siano state in parte o totalmente azzerate, se sono riscontrabili quegli accadimenti che hanno determinato il decadimento degli accantonamenti in precedenza previsti, liberando così le relative risorse in termini di una maggiore quota disponibile dell’avanzo di amministrazione.

A riguardo si rileva quanto segue:

- circa la determinazione del Fondo Crediti Dubbia Esigibilità (FCDE), occorre precisare che la creazione dello stesso fa riferimento al rispetto del principio contabile applicato concernente la contabilità finanziaria di cui allegato 4/2, punto 3.3, del decreto legislativo 23 giugno 2011, n.118, che prevede che le entrate di dubbia e difficile esazione sono accertate per l’intero importo del credito, anche se non è certa la loro riscossione integrale. Si ottiene, dunque, che per le entrate di dubbia e difficile esazione è vietato il cosiddetto accertamento per cassa.

L’accertamento per cassa, difatti, seppure in termini di bilancio consente il mantenimento dell’equilibrio, non permette la corretta rappresentazione della capacità dell’Ente di riscuotere le proprie entrate e non evidenzia i reali rapporti creditorî che l’Ente vanta nei confronti della P.A. e di altri soggetti terzi.

In termini consequenziali si ha che, l’obbligo di accertare le entrate per il loro intero ammontare neutralizzando la quota di dubbio incasso con il FCDE, impedisce l’utilizzo di entrate esigibili e, allo stesso tempo, di dubbia e difficile esazione, a copertura di spese reali.

Per tali poste attive è obbligatorio effettuare un accantonamento al Fondo Crediti di Dubbia Esigibilità nel bilancio di previsione e vincolare una quota del risultato di amministrazione in sede di rendiconto.

Sulla base del rendiconto in oggetto, il FCDE determinato dall’ATERP Calabria risulta pari a € 91.221.739,99.

Al fine di verificare contabilmente il suddetto valore, di seguito si evidenzia la procedura da seguire per il corretto computo dello stesso, secondo il cosiddetto metodo della media semplice:

- 1) individuare le tipologie di entrate stanziare che possono dar luogo a crediti di dubbia e difficile esazione;
- 2) calcolare, per ogni voce di entrata di cui al punto 1), la media del rapporto tra gli incassi in conto residui e i relativi accertamenti alla data del primo gennaio, per ciascuno degli ultimi cinque esercizi precedenti approvati;
- 3) determinare il valore dell’accantonamento al FCDE, applicando all’importo a residuo al 31.12.2019, delle entrate interessate, il complemento a 100 delle percentuali determinate al punto 2).

Per quantificare il FCDE è possibile partire dalla considerazione che le uniche entrate di dubbia e difficile esazione, rientranti nel fondo in questione, farebbero riferimento alla tipologia 100 “*Vendita di beni e servizi e proventi derivanti dalla gestione dei beni*” relativa alla riscossione dei Canoni di locazione.

Periodo	Tipologia entrata	Oggetto	Residui al 01/01	Incassi RS	Media % riscosso	Complemento a 100
2014	100	Canoni di locazione Aterp Calabria	76.971.182,60	3.331.470,53	3,64%	96,36%
2015			81.333.325,76	3.796.271,22		
2016			81.027.395,30	105.000,00		
2017			91.363.431,07	4.076.102,99		
2018			87.148.251,97	3.911.272,60		
TOTALI			417.843.586,70	15.220.117,34		

Tipologia	Oggetto capitolo	Residui al 31/12/2019	% Su FCDE	Inporto su FCDE a Rendiconto 2019
100	Canoni di locazione Aterp Calabria	€ 94.835.794,28	96,36%	€ 91.381.363,09

A seguito delle verifiche effettuate, per come specificate nelle sopra esposte tabelle, si rileva come il FCDE da accantonare a rendiconto 2019 presenterebbe un valore pari a € 91.381.363,09 non coincidente con l'importo determinato dall'Ente (€ 91.221.739,99) per una differenza di € 159.623,10.

La suddetta differenza, per come potuto appurare presso i competenti uffici dell'ATERP Calabria, sarebbe da ricondurre ad un errore di approssimazione in fase di calcolo da parte della procedura informatica di contabilità in uso all'Ente, considerando che in percentuale lo scostamento rilevato è di solo lo 0,17%.

A riguardo si specifica che stante l'esiguità della differenza riscontrata, rispetto all'ammontare del FCDE accantonato, la stessa non determina effetti di rilievo rispetto alle risultanze di bilancio di cui al rendiconto di gestione 2019 e, pertanto, non inciderebbe sulla correttezza formale del fondo in questione.

Si raccomanda nuovamente all'Ente, per come del resto già fatto in occasione della relazione istruttoria al rendiconto di gestione 2018, di provvedere ad eliminare gli errori di approssimazione sopra riscontrati, pur rilevando che, sulla base delle considerazioni sopra esposte, il fondo può essere ritenuto formalmente corretto.

Preme rilevare, per come evidenziato dallo stesso Collegio dei Revisori dell'Ente, come anche nel 2019 continui ad emergere in maniera evidente la forte difficoltà, da parte dell'ATERP Calabria, nella riscossione dei canoni di locazione, posto che la percentuale di potenziale inesigibilità degli stessi si attesta al ragguardevole valore del 96,36%.

Preme evidenziare come tale percentuale rispecchi l'andamento negativo negli incassi dei canoni di locazione delle disciolte cinque ATERP provinciali, posto che i residui attivi, ed i relativi incassi, di queste ultime sono confluiti nel FCDE in questione.

Occorre rilevare come la suddetta situazione sia stata già segnalata anche in occasione dell'analisi dei precedenti rendiconti per gli esercizi 2016, 2017 e 2018, dove, in considerazione di una percentuale di mancato incasso dei canoni sempre superiori al 90%, si raccomandava all'ATERP Calabria quanto segue:

“Stante il perdurare delle suddette criticità si raccomanda all'ATERP Calabria, quale Ente subentrato alle disciolte cinque ATERP provinciali, di attuare quanto necessario per il recupero dei canoni pregressi al fine di evitare eventuali prescrizione degli stessi e l'insorgere di conseguenti danni erariali.”

Pertanto, considerato che a distanza di tempo persiste la situazione di difficoltà nell'incasso dei canoni pregressi e non si percepisce alcun miglioramento è necessario ribadire quanto già in precedenza raccomandato. Tenuto conto della rilevanza delle problematiche segnalate si rileva che è necessario che il Dipartimento Lavori Pubblici, Infrastrutture e Mobilità, che esercita la vigilanza sulle attività dell'Ente, provveda ad effettuare più stringenti azioni di controllo e monitoraggio in tal senso.

Tenuto conto del perdurare della criticità anche per l'esercizio 2019, preme sottolineare nuovamente, per come già fatto nel corso dell'istruttoria al rendiconto di gestione del 2018, come l'inadeguata realizzazione delle proprie ragioni creditorie non può dirsi superata attraverso l'appostazione al FCDE in quanto quest'ultimo è diretto a fronteggiare il rischio della perdita o dell'erosione del valore nominale del credito, **ma non rappresenta uno strumento risolutivo ai fini della tenuta prospettica degli equilibri di bilancio, per come più volte statuito dalla Magistratura contabile.** Spettano all'Ente le iniziative opportune alla cura dei propri crediti, anche nell'ipotesi in cui la riscossione sia stata affidata a soggetto esterno.

Inoltre, l'inadeguata realizzazione delle proprie ragioni creditorie rischia di compromettere la capacità di spesa dell'Ente con **evidenti e drammatiche conseguenze sul mantenimento degli equilibri di cassa.**

Ciò posto si raccomanda nuovamente all'Ente, **al fine di salvaguardare i propri equilibri di bilancio nonché di evitare l'insorgere di possibili danni di natura erariale, di promuovere le attività necessarie atte a garantire una più incisiva azione di recupero delle posizioni di credito, stante il perdurare di evidenti difficoltà nella riscossione dei proventi relativi ai canoni di locazione.**

Circa il "*Fondo contenzioso*", pari a € 9.379.145,30, lo stesso fa riferimento alla costituzione di apposito fondo rischi per spese legali, quantificato sulla base delle rilevazioni effettuate dai competenti uffici dell'Ente.

Nello specifico, per come rappresentato dai competenti uffici dell'Ente, il suddetto importo risulta aggiornato rispetto a quanto accantonato nell'esercizio 2018 posto che, a fronte di un valore riportato dall'esercizio 2018 (pari a € 13.595.145,30) lo stesso è stato decurtato per € 4.616.000,00 a seguito della fine di un contenzioso per pari importo.

Con riferimento alla voce "Altri accantonamenti", valorizzata per € 16.536.037,63, la stessa risulta confermata rispetto a quanto accantonato nel rendiconto di gestione 2018.

Nello specifico il suddetto importo farebbe riferimento ai fondi di cui al soppresso Comitato per l'Edilizia Residenziale, riportati dalla disciolta ATERP di Cosenza, per come previsto dall'art.8.6 della Delibera CIPE del 13/3/1995.

Si prende atto che per come già rilevato per gli esercizi 2017 e 2018 il presente accantonamento, per come rappresentato dall'Ente, continua ad essere accantonato per ragioni prudenziali.

Con riferimento alla **Quota vincolata del risultato di amministrazione** si rileva quanto segue.

Rispetto alla voce "Vincoli derivanti da trasferimenti" pari a € 5.973.406,64 la stessa risulta appostata per la prima volta, non essendo stata riportata dall'esercizio 2018.

A riguardo si rappresenta che il presente vincolo, per come attestato dall'ente, farebbe riferimento a trasferimenti per la realizzazione di specifici progetti di manutenzione sugli immobili dell'ente rispetto ai quali, a fronte dell'acquisizione delle relative risorse non risultano assunti i corrispondenti impegni di spesa, generando così il vincolo di cui alla presente fattispecie.

Riguardo l'importo iscritto alla voce "Vincoli formalmente attribuiti dall'Ente", per € 914.573,40, la stessa risulta invariata rispetto a quanto riportato dall'esercizio 2018 continuando a persistere le ragioni che avevano determinato la costituzione del presente vincolo.

Nello specifico, per come rappresentato dai competenti uffici dell'Ente, l'importo in questione farebbe riferimento alle risorse relative al fondo per la contrattazione decentrata integrativa dell'esercizio 2018 che, stante il mancato completamento delle procedure di stipula del relativo CCDI, in applicazione del punto 5.2 lettera a) del principio contabile applicato concernente la contabilità finanziaria, di cui all'allegato 4/2 del decreto legislativo 23 giugno 2011, n.118, continuano ad essere vincolate, come nel 2018, anche in conto del risultato di amministrazione 2019.

In ragione delle risultanze sopra verificate sulle quote accantonate e vincolate, di cui al risultato di amministrazione 2019 di ATERP Calabria, si rileva quale parte disponibile del risultato di amministrazione un importo negativo per - € 28.720.562,41.

Preme, infine, evidenziare come i suddetti valori risultino coincidenti con quanto esposto nelle specifiche tabelle analitiche (a/1, a/2 e a/3) rispettivamente a dimostrazione delle risorse accantonate, vincolate e destinate agli investimenti del risultato di amministrazione, introdotte nell'allegato 10 di cui al decreto legislativo 23 giugno 2011, n. 118 a partire dal rendiconto di gestione 2019, allegate nel rendiconto ad oggetto della presente relazione istruttoria.

Appurata la correttezza formale del risultato di amministrazione, occorre verificare se l'Ente, a seguito del conseguimento della suddetta "quota disponibile", abbia effettivamente recuperato la quota annuale prevista per il ripiano del disavanzo, determinato a seguito del riaccertamento straordinario, sulla base di quanto stabilito dall'art. 4 comma 2 del decreto ministeriale del 2 aprile 2015 del Ministero dell'Economia e delle Finanze.

Nello specifico, con il succitato decreto sono stati definiti i criteri e le modalità di ripiano dell'eventuale disavanzo derivante al riaccertamento straordinario dei residui stabilendo, a partire dall'esercizio 2016, le seguenti regole:

"In sede di approvazione del rendiconto 2016 e dei rendiconti degli esercizi successivi, fino al completo ripiano del maggiore disavanzo derivante dal riaccertamento straordinario dei residui, si verifica se il risultato di amministrazione al 31 dicembre di ciascun anno risulta migliorato rispetto al disavanzo al 31 dicembre dell'esercizio precedente, per un importo pari o superiore rispetto all'ammontare di disavanzo applicato al bilancio di previsione cui il rendiconto si riferisce, aggiornato ai risultati del rendiconto dell'anno precedente. Se da tale confronto risulta che il disavanzo applicato non è stato recuperato, la quota non recuperata nel corso dell'esercizio, o il maggiore disavanzo registrato rispetto al risultato di amministrazione dell'esercizio precedente, è interamente applicata al primo esercizio del bilancio di previsione in corso di gestione, in aggiunta alla quota del recupero del maggiore disavanzo derivante dal riaccertamento straordinario prevista per tale esercizio, in attuazione dell'articolo 3, comma 16, del decreto legislativo 23 giugno 2011, n.118."

Al fine di riscontrare il rispetto delle disposizioni normative, di seguito si procede ad effettuare il relativo calcolo di verifica:

Disavanzo al 31/12/2018 (A)	Disavanzo al 31/12/2019 (B)	Differenza (C= A-B)	Quota annuale di ripiano del disavanzo da riaccertamento straordinario comprensiva di eventuali ulteriori quote di disavanzi di gestione (D)	Rispetto art. 4 D.M. 02/04/2015 se (C) maggiore o uguale di (D)
-€ 42.133.530,90	-€ 28.720.562,41	€ 13.412.968,49	€ 2.354.291,27	SI

Per come sopra rilevato risulta evidente come, sulla base delle risultanze contabili di cui al rendiconto di gestione 2019, l'ATERP Calabria abbia recuperato la quota annuale di ripiano del disavanzo determinato dal riaccertamento straordinario pari a € 2.354.291,27 (quota 2019).

A riguardo appare evidente come, al fine di determinare il recupero in questione, l'Ente avrebbe dovuto migliorare la quota disponibile del risultato di amministrazione alla fine dell'esercizio 2019, rispetto al 2018, di almeno € 2.354.291,27, il che risulterebbe ampiamente conseguito, visto che il miglioramento in questione si attesta a € 13.412.968,49.

Le risultanze della contabilità economico-patrimoniale

Con riferimento all'analisi delle risultanze contabili di natura economico – patrimoniale riportate da ATERP Calabria, occorre, innanzitutto, fare delle precisazioni rispetto ai meccanismi e alle nozioni che devono essere alla base di una corretta contabilizzazione dell'attività di gestione svolta dall'Ente.

L'articolo 2 del decreto legislativo 23 giugno 2011, n. 118 prevede, per gli Enti in contabilità finanziaria, l'adozione di un sistema contabile integrato che garantisca la rilevazione unitaria dei fatti gestionali nei loro profili finanziario ed economico-patrimoniale.

Nell'ambito di tale sistema integrato, la contabilità economico-patrimoniale affianca la contabilità finanziaria, che costituisce il sistema contabile principale e fondamentale per fini autorizzatori e di rendicontazione dei risultati della gestione finanziaria, per rilevare i costi/oneri e i ricavi/proventi derivanti dalle transazioni poste in essere da una amministrazione pubblica (come definite nell'ambito del principio applicato della contabilità finanziaria).

In particolare il conto economico consente di rappresentare le “*utilità economiche*” acquisite ed impiegate nel corso dell'esercizio, anche se non direttamente misurate dai relativi movimenti finanziari e alimentare il processo di programmazione; lo Stato Patrimoniale consente di rilevare, in particolare, le variazioni del patrimonio dell'Ente che costituiscono un indicatore dei risultati della gestione.

La contabilità economico-patrimoniale consente, altresì, l'elaborazione del bilancio consolidato dell'amministrazione pubblica con i propri enti e organismi strumentali, aziende e società.

Le transazioni delle pubbliche amministrazioni che si sostanziano in operazioni di scambio sul mercato (acquisizione e vendita) danno luogo a costi sostenuti e ricavi conseguiti, mentre quelle che non consistono in operazioni di scambio propriamente dette, in quanto più strettamente conseguenti ad attività istituzionali ed erogative (tributi, contribuzioni, trasferimenti di risorse, prestazioni di servizi, ecc.), danno luogo ad oneri sostenuti e proventi conseguiti.

L'integrazione dei sistemi di contabilità finanziaria ed economico-patrimoniale è favorita anche dall'adozione del piano dei conti integrato di cui all'articolo 4 del decreto legislativo 23 giugno 2011, n. 118.

Fatte tali premesse, di seguito si procede ad analizzare le risultanze del conto economico e dello stato patrimoniale dell'ATERP Calabria, di cui all'allegato 10 del decreto legislativo 23 giugno 2011, n.118, per come approvati con deliberazione del Commissario Straordinario dell'ente n. 453 del 12 novembre 2020, al fine di verificare le dovute corrispondenze rispetto alle risultanze contabili di cui al Conto del Bilancio 2019.

A riguardo si evidenzia che a seguito dell'analisi effettuata dallo scrivente Settore, emerge come l'Ente abbia correttamente appostato le varie voci di costo/debito – ricavo/credito, sulla base di quanto stabilito dalla succitata matrice di correlazione di cui al decreto legislativo 23 giugno 2011, n. 118, stante la piena corrispondenza, con riferimento allo Stato Patrimoniale, tra i debiti e i residui passivi e tra i crediti e i residui attivi.

Nello specifico:

- il totale dei crediti, di cui all'attivo dello Stato Patrimoniale, pari a € 22.861.336,72 risulta coincidente al totale dei residui attivi finali riportati nel conto del bilancio 2019 (€ 114.083.076,71), al netto del fondo svalutazione crediti, pari a € 91.221.739,99, per come si evince dalla seguente tabella:

€ 22.861.336,72	Totale crediti da Stato Patrimoniale
€ 91.221.739,99	Fondo svalutazione crediti da aggiungere
€ 114.083.076,71	Crediti da bilancio senza il FSV
€ -	Crediti stralciati dalla contabilità finanziaria ma mantenuti in quella economica
€ 114.083.076,71	Crediti da contabilità economica patrimoniale
€ 114.083.076,71	Residui attivi da conto del bilancio 2019

- il totale dei debiti, di cui al passivo dello Stato Patrimoniale, pari a € 19.287.539,59 risulta coincidente al totale dei residui passivi finali riportati nel conto del bilancio 2019 come si evince dalla seguente tabella:

Quadratura debiti	
Residui passivi al 31/12/2019	€ 19.287.539,59
Perenti al 31/12/2019	€ 0,00
Finanziamenti a medio / lungo termine	0,00
Totale debiti	€ 19.287.539,59
Totale debiti da bilancio 2019	€ 19.287.539,59
a detrarre "Debito per residui perenti" 2019	€ 0,00
a detrarre "Debiti da finanziamento"	€ 0,00
Debiti da Stato Patrimoniale 2019	€ 19.287.539,59
Residui passivi da conto del bilancio	€ 19.287.539,59

Si rileva, altresì, la piena corrispondenza tra le sopravvenienze attive / insussistenze passive e i residui passivi eliminati nonché tra le sopravvenienze passive / insussistenze attive e i residui attivi eliminati. In particolare:

- sopravvenienze attive/insussistenze passive di cui alla voce 24 c) della lettera E "Proventi e oneri straordinari" del Conto Economico risultano pari a € 8.320.441,01. Tale importo trova piena corrispondenza con il totale dei residui passivi eliminati dal conto del bilancio 2019 per un importo di € 8.320.441,07.
- sopravvenienze passive/insussistenze attive di cui alla voce 25 b) della lettera E "Proventi e oneri straordinari" del Conto Economico risultano pari a € 3.078.829,32. Tale importo trova piena corrispondenza con le eliminazioni di residui attivi di cui al conto del bilancio 2019 pari a € 3.078.829,32.

Con riferimento alla correlazione rispettivamente tra impegnato e costi e tra accertamenti e ricavi, si prende atto della corrispondenza tra gli stessi, per come attestata dall'ATERP Calabria nella nota integrativa allegata al rendiconto oggetto della presente istruttoria, cui si rimanda integralmente e si riassume nella seguente tabella di raffronto:

Conto del Bilancio anno 2019				Conto Economico anno 2019			
Accertamenti		Impegni		Ricavi		Costi	
Titolo 1	€ 0,00	Titolo 1	€ 13.802.073,55	Proventi da tributi	€ 0,00	Acquisto di materie prime e/o beni di consumo	€ 23.181,65
Titolo 2	€ 0,00	Titolo 2	€ 6.442.673,51	Proventi da trasferimenti e contributi	€ 1.854.325,96	Prestazioni di servizi	€ 2.091.609,34
Titolo 3	€ 21.549.405,55	Titolo 3	€ 5.161.023,59	Ricavi delle vendite	€ 20.311.321,76	Utilizzo di beni di terzi	€ 37.306,28
Titolo 4	€ 9.645.887,81	Titolo 4	€ 0,00	Altri ricavi e proventi diversi	€ 816.339,33	Trasferimenti e contributi	€ 80.000,00
Titolo 5	€ 7.651.652,24	Titolo 5	€ 12.791.575,20	Altri proventi finanziari	€ 421.744,46	Personale	€ 8.360.097,76
Titolo 6	€ 0,00	Titolo 7 - Partite di giro	€ 17.682.219,77	Proventi straordinari	€ 12.049.556,31	Ammortamenti e svalutazioni	€ 33.822.519,96
Titolo 7	€ 12.791.575,20					Variazione delle rimanenze	€ 0,00
Sub Totale Titoli 1-7	€ 51.638.520,80	Sub Totale Titoli 1-5	€ 38.197.345,85			Accantonamenti rischi	€ 400.000,00
Titolo 9- Partita di giro	€ 17.682.219,77	Titolo 7 - Partite di giro	€ 17.682.219,77	Rivalutazioni attività finanziarie	€ 0,00	Oneri diversi di gestione	€ 2.978.136,81
Totale Titoli	€ 69.320.740,57	Totale Titoli	€ 55.879.565,62			Svalutazioni attività finanziarie	€ 0,00
Totale Titoli	€ 69.320.740,57	Totale Titoli	€ 55.879.565,62			Oneri finanziari	€ 231.741,71
Titolo 9- Partita di giro	-€ 17.682.219,77	Titolo 7 - Partite di giro	-17.682.219,77			Oneri straordinari	€ 3.261.616,51
Accensione prestiti	0,00	Titolo IV - Rimborso Prestiti	0,00			Imposte	€ 0,00
Entrate da riduzione di attività finanziarie titolo 5	-7.651.652,24	Titolo 5- Chiusura anticipazioni tesoriere	-12.791.575,20	Totale ricavi	35.453.287,82	Totale costi	€ 51.286.210,02
Titolo 7	-12.791.575,20	Titolo 2 Macroaggregato 202 investimenti fissi lordi	-6.290.912,58	Rettifiche sui ricavi		Rettifiche su costi	
Titolo 4 tip. 400	-6.038.102,58	Titolo III - Spese per incremento attività finanziarie	-5.161.023,59	Eliminazione insussistenze del passivo (cancellazione residui passivi) E 24 c)	-8.320.441,01	Ammortamenti immobilizzazioni immateriali e materiali	-€ 33.822.519,96
Totale degli accertamenti che hanno generato ricavi nel CE	25.157.190,78	Totale degli impegni che hanno generato costi nel CE	13.953.834,48	Giroconto risconti passivi anno precedente	-1.572.403,47	Minusvalenze	-€ 31.026,26
Ricavi CE al netto delle rettifiche	25.157.190,78	Costi CE al netto delle rettifiche	13.953.834,48	Risconti ricavi 2019	3.040.238,64	Accantonamento rischi	-€ 400.000,00
				Scritture c.economica Plusvalenze patrimoniali	-3.443.491,20	Eliminazione residui attivi	-€ 3.078.829,32
				Totale ricavi (al netto delle rettifiche)	25.157.190,78	Totale costi (al netto delle rettifiche)	€ 13.953.834,48

Si rileva, infine, la piena coincidenza tra le "Disponibilità liquide", di cui alla relativa voce dell'attivo dello Stato Patrimoniale, e il saldo di cassa, per come risultante dal conto del bilancio, il cui ammontare risulta pari a € 891.313,17 alla data del 31.12.2019.

Conclusioni

Sulla base delle verifiche contabili effettuate a seguito dell'attività istruttoria sopra esposta svolta dallo scrivente Settore con riferimento alle risultanze della contabilità finanziaria e della contabilità economico-patrimoniale, tenuto conto delle competenze proprie del Dipartimento Economia e Finanze esclusivamente in merito agli aspetti contabili, **si rileva che:**

- sussiste la piena corrispondenza tra il saldo di cassa al 31.12.2019, per come risultante dal conto del bilancio, e il corrispondente valore del conto del tesoriere;
- sussiste la continuità tra i residui finali dell'esercizio 2018 rispetto a quelli iniziali dell'esercizio 2019;
- sussiste la quadratura delle poste contabili iscritte nelle cosiddette “*partite di giro*”;
- sussiste (a seguito delle scritture di rettifica e di giroconto effettuate dall'Ente) corrispondenza tra i valori a residuo e quelli riportati nel conto del patrimonio, posto che è stata verificata la piena coincidenza tra residui attivi finali e crediti e tra residui passivi finali e debiti, nonché, con riferimento al conto economico, la corrispondenza tra impegni in conto competenza e costi e tra accertamenti e ricavi, stante quanto attestato dall'ATERP Calabria nella nota integrativa di cui al presente rendiconto di gestione 2019, a cui si rimanda;
- sussiste la quadratura tra il saldo di tesoreria, in ragione del totale dei pagamenti e degli incassi effettuati nel corso dell'esercizio 2019, e il valore registrato alla voce “*Disponibilità liquide*” dell'attivo dello Stato Patrimoniale;
- risulta formalmente corretta la determinazione del FPV, del FCDE e del risultato di amministrazione al 31.12.2019.

Richiamata la raccomandazione all'Ente di promuovere le attività necessarie atte a garantire una più incisiva azione di recupero delle posizioni di credito, stante il perdurare di evidenti difficoltà nella riscossione dei proventi relativi ai canoni di locazione al fine di salvaguardare i propri equilibri di bilancio nonché di evitare l'insorgere di possibili danni di natura erariale;

Preso atto del parere favorevole del Collegio dei Revisori dei Conti dell'Ente e dell'istruttoria conclusa con parere favorevole del Dipartimento Infrastrutture, Lavori Pubblici e Mobilità, che esercita la vigilanza sulle attività dell'ATERP Calabria, ai sensi dell'articolo 57, comma 7, della legge regionale 4 febbraio 2002, n. 8, ai fini dell'approvazione del rendiconto di gestione 2019;

Considerato che l'Ente ATERP Calabria fa parte del “Gruppo della Regione” e che la Regione Calabria deve redigere il bilancio consolidato per l'esercizio 2019 con i propri enti ed organismi strumentali, aziende, società controllate e partecipate ai sensi dell'articolo 68 del decreto legislativo 23 giugno 2011, n. 118;

Fermi restando i rilievi e le raccomandazioni espresse nelle rispettive istruttorie dal Dipartimento Infrastrutture, Lavori Pubblici e Mobilità, che esercita la vigilanza sull'attività dell'Ente e dal Dipartimento Economia e Finanze cui si rimanda integralmente;

si ritiene possibile procedere, da parte della Giunta Regionale, alla trasmissione del rendiconto per l'esercizio 2019 dell'Azienda Territoriale Edilizia Residenziale Pubblica Regionale (ATERP Calabria) al Consiglio Regionale, ai sensi dell'articolo 57, comma 7, della legge regionale 4 febbraio 2002, n. 8.

Il Dirigente del Settore