

# ARCEA

Agenzia Regione Calabria per le Erogazioni in Agricoltura

## DECRETO

Iscritto in data 22/09/2020 al n. 177

del Registro dei Decreti del Direttore dell'ARCEA

### IL COMMISSARIO STRAORDINARIO

Vista la legittimità degli atti, assume il seguente Decreto avente per oggetto:

#### Approvazione Bilancio di Previsione ARCEA esercizio finanziario 2020 e Bilancio Pluriennale 2020 - 2022

|   |  |
|---|--|
| <p><b>NON COMPORTA IMPEGNO DI SPESA A VALERE SUL BILANCIO DI FUNZIONAMENTO ARCEA</b><br/>(ai sensi dell'art. 50 comma 2 del Regolamento ARCEA)</p> <p>L'UFFICIO AFFARI CONTABILI</p> <p>IL RESPONSABILE</p> <p>_____</p> <p>_____</p> <p>Catanzaro, _____</p> | <p><b>NECESSITA DI PARERE DI REGOLARITA' CONTABILE E DI COPERTURA FINANZIARIA</b><br/>(ai sensi dell'art. 50 del Reg. ARCEA)</p> <p>L'Ufficio Affari contabili<br/>Il Responsabile<br/>Eleonora Valeriano</p> <p>_____</p> <p>IL COMMISSARIO<br/>STRAORDINARIO</p> <p>_____</p> <p>Catanzaro, 22/09/2020</p> |
|---|--|

IL DIRIGENTE/RESPONSABILE  
DELL'UFFICIO PROPONENTE

Eleonora Valeriano

IL COMMISSARIO STRAORDINARIO

Francesco Del Castello

(Atto firmato digitalmente ai sensi dell'art. 24 del D.lgs 82/2005 e s.m.i.)

## IL COMMISSARIO STRAORDINARIO

### Visti:

- la Delibera di Giunta Regionale n. 748 dell'8 agosto 2005 e successive modifiche ed integrazioni, "Agenzia Regione Calabria per le Erogazioni in Agricoltura – ARCEA – provvedimenti", con la quale, in attuazione dell'art.12 della L.R. 8 luglio 2002, n.24 e dell'art. 28 della L.R. 17 agosto 2005, n.13, è stato approvato lo Statuto della predetta Agenzia;
- il Decreto del Direttore Generale del Dipartimento delle Politiche Europee ed Internazionali del MIPAAF n. 0007349 del 14 ottobre 2009, con il quale l'ARCEA è stata riconosciuta Organismo Pagatore della Regione Calabria per i regimi di spesa FEAGA e FEASR;
- l'art. 4 della Legge Regionale 16 ottobre 2014, n. 20, recante "Integrazioni alla legge regionale n. 24 del 2002";
- la Legge Regionale n. 20 del 18/05/2017 "Interpretazione autentica del comma 1 ter dell'articolo 12 della L.R.. 8 luglio 2002, n. 24";
- il D.D.G. n. 510 del 25 gennaio 2017 avente ad oggetto: "PSR Calabria 2014-2020 – ARCEA Programma di Sviluppo Rurale (PSR) 2014-2020 della Regione Calabria (FEASR)". Pagamenti Misura 1 e 20;
- il Decreto del Direttore ARCEA n. 33 del 08 febbraio 2017 avente ad oggetto: "Procedura attuativa ARCEA – Autorità di Gestione PSR 2014-2020 Regione Calabria Pagamenti Misura 1 e 20";
- l'art. 10, comma 6, dello Statuto dell'ARCEA che attribuisce al Direttore dell'Organismo Pagatore il compito di approvare, per le entrate e le spese afferenti il funzionamento, il Bilancio di Previsione;
- il Regolamento ARCEA sugli aspetti organizzativi, contabili, economici, beni patrimoniali, atti amministrativi ed ordinamento del personale adottato con decreto del Direttore n. 1/D del 11.6.2007 e s.m.i.;
- la Legge Regionale di contabilità n. 8 del 4 febbraio 2002;
- il D.Lgs. 118/2011 corretto e integrato dal D.Lgs.126/2014 "Disposizioni in materia di armonizzazione dei sistemi contabili e degli schemi di bilancio delle Regioni, degli enti locali e dei loro organismi";
- il Decreto n. 29 del 08 febbraio 2018 "Adozione del Piano degli indicatori e dei risultati attesi di bilancio ex art. 18-bis del D.Lgs. 23 giugno 2011, n. 118";

- il Decreto del Presidente della Giunta Regionale n. 119 del 31 ottobre 2018 avente ad oggetto: “Nomina del Commissario Straordinario dell’ARCEA”;
- la Delibera di Giunta Regionale n. 115 del 29/05/2020 avente ad oggetto: “Prosecuzione commissariamento ARCEA”;
- la L.R. n. 54 del 16/12/2019 “Autorizzazione all’esercizio provvisorio del bilancio di previsione della Regione Calabria per gli anni 2020-2022 (art. 43 del D.Lgs. 118/2011)”;
- la D.G.R. n. 10 del 21/01/2020 “Autorizzazione all’esercizio provvisorio del bilancio di previsione degli Enti Strumentali della Regione Calabria per l’anno 2020”;
- il Decreto n. 9 del 16/01/2020 avente ad oggetto: “Approvazione Bilancio di Previsione ARCEA esercizio finanziario 2020 e Bilancio Pluriennale 2020 – 2022”;
- il Decreto n. 89 del 13/05/2020 avente ad oggetto: “Riaccertamento Ordinario dei residui in sede di predisposizione del Rendiconto Generale esercizio 2019”;
- il Decreto n. 119 del 24/06/2020 avente ad oggetto: “Approvazione Rendiconto della gestione esercizio finanziario 2019”;
- la nota del Dipartimento “Economia e Finanze” della Regione Calabria, prot. SIAR n. 0281604 del 04/09/2020, avente ad oggetto: “Istruttoria ai sensi dell’art. 57 della L.R. n. 8/2002 sul Rendiconto 2019 dell’ARCEA”;
- la nota prot. ARCEA n. 0004777 del 16/09/2020 di riscontro alla suddetta istruttoria del Dipartimento “Economia e Finanze”;
- il Decreto n. 176 del 22/09/2020 avente ad oggetto: “Riapprovazione Rendiconto della gestione esercizio finanziario 2019”;
- la Delibera di Giunta Regionale n. 40 del 09/04/2020 avente ad oggetto: Disegno di legge “Legge di stabilità regionale 2020” – Proposta al Consiglio Regionale;
- la Delibera di Giunta Regionale n. 42 del 09/04/2020 avente ad oggetto: Disegno di legge “Bilancio di previsione finanziario della Regione Calabria per gli anni 2020-2022” – Proposta al Consiglio Regionale;

**Premesso che:**

- il presente documento di bilancio di previsione fa seguito alla precedente proposta di bilancio approvata con Decreto ARCEA n. 9 del 16/01/2020;
- la riformulazione del bilancio di previsione si rende necessaria a seguito del taglio del 10%, pari ad € 300.000,00, applicato allo stanziamento in favore di ARCEA per l’anno 2020 nel bilancio di previsione della Regione Calabria;

- la riduzione del contributo di funzionamento in favore di ARCEA, se da un lato comporta la necessità di procedere alla rimodulazione dello schema di bilancio previsionale, dall'altra ha conseguenze pesantemente negative per la stessa sopravvivenza dell'Agenzia, così come meglio esplicitato nell'allegata relazione accompagnatoria.

**Dato atto che:**

- sulla base del riaccertamento ordinario dei residui attivi e passivi, adottato con Decreto n. 89 del 13/05/2020 e delle risultanze del Rendiconto Generale per l'esercizio 2019, riapprovato con Decreto n. 176 del 22/09/2020, sono stati aggiornati i dati presunti riferiti al saldo di cassa, ai residui attivi e passivi e al risultato di amministrazione (avanzo);

- con l'operazione di riaccertamento dei residui è stato determinato il Fondo Pluriennale Vincolato al 31/12/2019, da iscrivere nell'entrata dell'esercizio 2020 e sono state approvate le variazioni degli stanziamenti del bilancio di previsione 2020-2022.

- che la riapprovazione del Rendiconto della gestione 2019, precedentemente adottato con Decreto n. 119 del 24/06/2020, si è resa necessaria a seguito dell'istruttoria di competenza del Dipartimento "Economia e Finanze" della Regione Calabria, prot. SIAR n. 0281604 del 04/09/2020;

**Atteso** che con Decreto n. 29 del 08/02/2018 si è provveduto all'adozione del Piano degli indicatori e dei risultati attesi di bilancio, ex art. 18-bis del D.Lgs. 23 giugno 2011, n. 118";

**Preso atto** dell'allegato A, relativo alle autorizzazioni per l'esercizio finanziario 2020 e contenente l'elenco dei capitoli di spesa obbligatori, unito al presente atto per costituirne parte integrante e sostanziale;

**Esaminato** il bilancio di previsione ARCEA per l'esercizio finanziario 2020 e pluriennale 2020-2022 e la relazione di accompagnamento, contenuti nei documenti allegati al presente atto per costituirne parte integrante e sostanziale, redatti secondo gli schemi di cui al D.Lgs. 118/2011;

**Acquisito** il visto di regolarità contabile ai sensi dell'art. 50 del Regolamento ARCEA adottato con Decreto del Direttore n. 1/2007 e s.m.i.;

Tutto ciò premesso e considerato,

**DECRETA**

- 1) di prendere atto delle autorizzazioni per l'esercizio finanziario 2020 contenute nell'allegato A, unito al presente atto per costituirne parte integrante e sostanziale;

- 2) di approvare la relazione previsionale e programmatica e la nota integrativa contenute nell'allegato B;
- 3) di approvare il Bilancio di previsione ARCEA per l'esercizio finanziario 2020 e pluriennale 2020-2022, per come contenuto negli allegati C e D, E, F, G e H, I, L redatti secondo gli schemi di cui al D. Lgs. 118/2011;
- 4) di trasmettere copia del presente atto all'Organismo di Revisione ARCEA per il rilascio del parere di propria competenza;
- 5) di trasmettere copia del presente atto al Dipartimento "Agricoltura e Risorse Agroalimentari" e al Dipartimento "Economia e Finanze", per il rilascio del relativo parere;
- 6) di sottoporre il presente atto all'approvazione di cui all'art. 57 della L.R. 4 febbraio 2002, n.8;
- 7) di trasmettere copia del presente atto al Tesoriere dell'ARCEA – Banca di Credito Cooperativo Centro Calabria;
- 8) di pubblicare il presente atto all'albo dell'ARCEA.

Catanzaro, 22/09/2020

L'Istruttore Direttivo Contabile  
Valeria Gullà

IL COMMISSARIO STRAORDINARIO  
*Francesco Del Castello*

(Atto firmato digitalmente ai sensi dell'art. 24 del D.lgs 82/2005 e s.m.i.)

**BILANCIO DI PREVISIONE ARCEA ESERCIZIO FINANZIARIO 2020**  
**AUTORIZZAZIONI**

**1) Stato di previsione delle entrate**

Lo stato di previsione delle entrate di ARCEA per l'esercizio finanziario 2020 è approvato in € 29.693.512,45 in termini di competenza ed in € 32.657.619,79 in termini di cassa.

**2) Disposizioni in materia di entrate**

Sono autorizzate, secondo le leggi in vigore, l'accertamento, la riscossione ed il versamento nella cassa di ARCEA di ogni entrata spettante nell'esercizio finanziario 2020.

**3) Stato di previsione delle spese**

Lo stato di previsione delle spese di ARCEA per l'esercizio finanziario 2020 è approvato in € 29.693.512,45 in termini di competenza ed in € 31.966.558,36 in termini di cassa.

**4) Autorizzazione all'impegno e al pagamento delle spese**

È autorizzato l'impegno delle spese di ARCEA per l'esercizio finanziario 2020 entro il limite degli stanziamenti di competenza definiti nello stato di previsione di cui al punto 3), fatto salvo l'impegno delle disponibilità autorizzate sugli esercizi futuri a norma dell'art. 43 L.R. 4 febbraio 2002, n. 8.

È autorizzato il pagamento delle spese di ARCEA per l'esercizio finanziario 2020, entro il limite degli stanziamenti di cassa definiti nello stato di previsione di cui al punto 3).

**5) Spese di carattere obbligatorio**

Sono considerate spese obbligatorie quelle descritte nell'elenco allegato al presente atto.

**6) Residui attivi e passivi**

È approvato in euro 2.273.045,91 il totale dei residui passivi al 31/12/2019;

È approvato in euro 1.740.511,27 il totale dei residui attivi al 31/12/2019.

**7) Composizione dell'avanzo di amministrazione alla chiusura dell'esercizio 2019**

L'avanzo di amministrazione alla chiusura dell'esercizio 2019 è determinato in euro 693.405,43. La sua composizione è descritta nell'allegato G.

**8) Fondo di cassa al 31/12/2019**

Il fondo di cassa determinato alla chiusura dell'esercizio finanziario 2019 è pari ad € 1.986.366,22.



Il Commissario Straordinario  
*Francesco Del Castello*





AGENZIA REGIONE CALABRIA per le EROGAZIONI IN AGRICOLTURA

**RELAZIONE AL BILANCIO DI PREVISIONE 2020**  
**E**  
**BILANCIO PLURIENNALE 2020 - 2022**





## Parte I

### IL CONTESTO DI RIFERIMENTO, LE ATTIVITA' SVOLTE E GLI OBIETTIVI DA CONSEGUIRE



#### 1. Premessa

La presente relazione fa seguito a quella già predisposta ed inviata per l'avvio del procedimento autorizzativo del bilancio 2020-2022 in data 23 marzo 2020. Successivamente a tale data, in sede di approvazione del bilancio regionale, lo stanziamento a favore di ARCEA è stato ridotto a causa dell'applicazione di un taglio lineare del 10%, applicato a seguito dell'emergenza sanitaria COVID-19.

La riduzione dello stanziamento, se da una parte comporta la necessità di procedere alla rimodulazione dello schema di bilancio previsionale, dall'altra ha conseguenze pesantemente negative per la stessa sopravvivenza dell'Agenzia.

È infatti pervenuta, in data 2 giugno 2020, la nota Ares(2020)2838226 dei Servizi della Commissione UE, la quale richiede alla Direzione Generale delle Politiche Internazionali e dell'Unione europea del Mipaaf, nella sua veste di Autorità competente per la supervisione dell'operato degli Organismi Pagatori, di valutare concretamente la revoca del riconoscimento ad ARCEA della funzione di Organismo Pagatore, oltre a richiedere una rettifica finanziaria di circa 30 milioni di euro. Entro il 20 luglio 2020, l'Agenzia è tenuta a presentare le iniziative che ha già intrapreso e quelle che ulteriormente intende intraprendere per consentire all'Autorità competente, qualora questa le ritenga sufficienti, di giustificare alla Commissione europea che non reputa opportuno procedere alla revoca ad ARCEA del riconoscimento del ruolo di Organismo Pagatore.

La richiesta della Commissione europea scaturisce dal mancato adempimento da parte di ARCEA del Piano di Interventi Correttivi imposto dal Mipaaf con nota prot. n. 1813 del 22 marzo 2019. Tale Piano, che aveva come scadenza il 21 marzo 2020 e prevedeva principalmente l'avvio delle procedure per l'implementazione della dotazione organica dell'Agenzia.

Come più volte rappresentato in passato, questa Agenzia è stata impossibilitata ad avviare l'iter di reclutamento di nuovo personale, stante la sospensione della procedura di approvazione dei documenti contabili intervenuta nel mese di luglio 2019.

Va peraltro sottolineato come l'approvazione dei documenti contabili avrebbe comunque costituito presupposto necessario ma non sufficiente affinché l'Agenzia potesse intraprendere il percorso di potenziamento del proprio organico, in quanto già lo stanziamento precedente non avrebbe consentito, una volta esauriti i passaggi preliminari previsti dalla normativa e superati i vincoli di bilancio e di capacità assunzionali, neanche di pubblicare un bando di mobilità nell'ambito della Pubblica Amministrazione. Quanto testé affermato assume ancora maggiore validità con la riduzione lineare dello stanziamento regionale.

Anche senza la proroga, disposta con il decreto n. 93 del 29 maggio 2020, dei rapporti di lavoro a tempo determinato, nelle modalità previste dalla normativa nazionale entrata in vigore a seguito dell'emergenza sanitaria COVID-19, sarebbe comunque stato necessario, per la presente

rimodulazione del bilancio previsionale 2020 e pluriennale 2020-2022, per mantenere l'equilibrio finanziario dell'ente, utilizzare l'unica leva disponibile vale a dire quella di procedere ad una riduzione dello stanziamento previsto per la fornitura dei servizi informatici utilizzati dall'Agenzia, per i quali, avendo ricevuto offerta formale solo per il periodo gennaio-giugno 2020, si è proceduto conseguentemente alla quantificazione delle somme esclusivamente per il primo semestre 2020.

Appare però indispensabile, sia in virtù degli impegni che saranno assunti con l'Autorità competente per la supervisione dell'operato degli Organismi Pagatori entro il 20 luglio 2020, sia per assicurare la disponibilità dei servizi informatici per il secondo semestre 2020, senza i quali l'Agenzia non è in grado di assicurare l'erogazione agli agricoltori di circa 150 milioni di euro, che, in sede di assestamento del bilancio regionale, lo stanziamento per ARCEA sia aumentato delle somme necessarie per assicurare la continuità amministrativa (mantenimento dei criteri di riconoscimento) e funzionale (pagamenti dei contributi agli agricoltori nei tempi dovuti) dell'Ente.

Nel prosieguo del documento si riporta sostanzialmente la precedente relazione di accompagnamento del bilancio, trasmessa in data 23 marzo 2020. Si evidenziano in particolare le conseguenze dell'eventuale revoca del riconoscimento di Organismo Pagatore: il ritorno di tale funzione all'Organismo Pagatore nazionale AGEA e le ricadute finanziarie, già verificatesi nell'unico altro caso in Italia di chiusura di un Organismo Pagatore (Regione Basilicata) che, in base ai meccanismi di rivalsa attualmente in vigore, inevitabilmente, verranno addebitate al bilancio della Regione Calabria.

## **2. Il contesto di riferimento**

Ai sensi del Decreto Legislativo n. 118/2011, nell'esercizio finanziario 2019 hanno trovato compiuta applicazione le norme in materia di "bilancio armonizzato".



Da ciò è derivata la natura autorizzatoria del bilancio, anche a valenza pluriennale, che ha determinato la possibilità per l'Agenzia di predisporre un documento contabile con competenza finanziaria potenziata.

Più in generale, con riferimento al contesto di riferimento riguardante la complessiva operatività dell'Organismo Pagatore, occorre evidenziare che nell'anno 2020 l'Agenzia avrebbe dovuto completare l'attuazione delle azioni prescritte nel corso dello scorso anno dal Mipaaf allo scopo di conservare il riconoscimento del ruolo di Organismo Pagatore per la Regione Calabria, ruolo messo in discussione a seguito, tra l'altro, della relazione 2019 della società di certificazione dei conti, Deloitte & Touche SpA. In data 22 marzo 2019, con nota prot. n. 1813, la Direzione Generale delle politiche europee ed internazionali del Mipaaf ha impartito all'ARCEA un piano di azioni correttive mirato a superare le criticità segnalate dalla Deloitte nella relazione dello scorso anno. Tra le indicazioni del Mipaaf, la più rilevante era quella di avviare entro il 21 marzo 2020 procedure di reclutamento di personale, al fine di implementare la dotazione organica dell'Agenzia. A seguito delle note vicende che hanno caratterizzato l'iter di approvazione del bilancio 2019 dell'Agenzia, non è stato possibile adottare alcun atto amministrativo nella direzione indicata dal Ministero.

È stata richiesta una proroga, portando a supporto giustificazioni relative alle elezioni regionali ed all'emergenza sanitaria COVID-19. La deroga è stata concessa dai Servizi della Commissione

europea, che hanno però preannunciato una visita in Calabria dal 23 al 27 novembre p.v.; per verificare la conformità di ARCEA agli stringenti requisiti previsti dalla regolamentazione unionale.

È parere di chi scrive che, qualora in tale sede, non si riesca a dimostrare che la Regione Calabria, che nella persona dell'Assessore On. Gianluca Gallo ha confermato all'Autorità competente di ritenere ARCEA un asset fondamentale per il comparto agricolo calabrese, stia procedendo nella direzione di un potenziamento di ARCEA, sia in termini di dotazione finanziaria e di personale, che di revisione delle proprie funzioni.

In questo senso, appare indispensabile che si proceda ad una rapida approvazione dei documenti contabili dell'Agenzia, che costituiscono un presupposto necessario, ma non sufficiente, affinché si possa intraprendere il percorso di selezione di nuovo personale, dirigenziale e non.

In assenza di tale circostanza, la scrivente Agenzia non può che declinare ogni responsabilità rispetto alla pressoché certa revoca ad ARCEA del riconoscimento del ruolo di Organismo Pagatore della Regione Calabria, atteso che non si riuscirebbe a dimostrare che alla volontà politica manifestata dall'Assessore siano seguiti i corrispondenti atti amministrativi.

La conseguenza immediata della revoca è che AGEA tornerà ad essere il soggetto che eroga i fondi comunitari alle aziende agricole calabresi.


Ma è anche doveroso evidenziare che, nell'unico caso che si è verificato sinora in Italia di revoca del riconoscimento di Organismo Pagatore, quello relativo ad ARBEA, Organismo Pagatore della Regione Basilicata, la verifica di conformità di cui all'art. 52 del regolamento (UE) n. 1306/2013, condotta dai servizi della Commissione, ha portato ad una esclusione dal finanziamento da parte dell'Unione europea, in quanto spesa non conforme alle norme dell'Unione, di oltre 7 milioni di euro (si veda la DECISIONE DI ESECUZIONE DELLA COMMISSIONE del 26 febbraio 2013 recante esclusione dal finanziamento dell'Unione europea di alcune spese sostenute dagli Stati membri nell'ambito del Fondo europeo agricolo di orientamento e di garanzia (FEAOG), del Fondo europeo agricolo di garanzia (FEAGA) e del Fondo europeo agricolo per lo sviluppo rurale (FEASR) [notificata con il numero C(2013) 981]).

L'importo della eventuale correzione finanziaria, che considerando la differenza di rappresentatività tra la Basilicata e la Calabria sarà ben superiore ai 7 milioni, in base ai meccanismi di rivalsa attualmente in vigore, inevitabilmente, verrà addebitato al bilancio della Regione Calabria.

Tornando alle funzioni istituzionali svolte dall'ARCEA, si ricorda, se pur brevemente, il contesto normativo ed istituzionale di settore, al fine di cogliere le principali peculiarità che caratterizzano il ruolo di un Organismo Pagatore in agricoltura.

Le fonti normative su cui si fonda il periodo di programmazione 2014/2020 si articolano fondamentalmente in tre Regolamenti Comunitari (Reg. UE n. 1305/13, Reg. UE n. 1306/13 e Reg. UE n. 1307/13) che contengono i principi e dettano le conseguenti prescrizioni da applicare in concreto.

In particolare, è necessario evidenziare che i richiamati Regolamenti Comunitari delineano un diverso sistema di gestione dei Fondi in agricoltura, più orientato rispetto al passato a premiare



maggiormente gli investimenti realizzati nel settore piuttosto che garantire il mero sostegno al reddito degli aventi titolo.

La predetta differente impostazione prevede un insieme di regole assai innovative rispetto a quelle precedentemente in vigore, che hanno comportato la necessità di rivedere il complesso sistema sotteso alla corretta operatività dell'Organismo Pagatore.

Nello specifico, con riferimento al Fondo FEASR, viene configurato un ruolo assai centrale per l'Organismo Pagatore il quale, in sinergia con l'Autorità di Gestione del PSR, "deve impegnarsi a valutare le misure durante l'intero ciclo di attuazione del programma" (Cfr. "Considerato 48" ed art. 62 del Reg. UE n. 1305/2013).

In ragione del predetto nuovo impianto normativo, l'ARCEA è divenuta, pertanto, soggetto primariamente responsabile nei confronti dell'Unione Europea, non solo per la fase di erogazione degli aiuti, ma anche per quella di corretta attuazione del Programma di Sviluppo Rurale.

Allo stesso modo, con riguardo al Fondo FEAGA, l'Agenzia deve sovrintendere a tutte le fasi di istruttoria delle domande, erogazione dei premi e controllo delle spese effettuate, esercitando anche funzioni di coordinamento con gli attori istituzionali coinvolti nella concretizzazione di tale processo. Quanto sin qui considerato, in definitiva, ha comportato negli ultimi anni la necessità di ridisegnare gli ambiti di operatività dell'ARCEA, sia in funzione dell'ottimale gestione dei Fondi per i quali essa è riconosciuta quale Organismo Pagatore, che nell'ottica di creare indispensabili condizioni di sinergia strategica ed esecutiva, richieste in concreto dalle norme, con gli altri soggetti istituzionali preposti all'attuazione della Politica Agricola Comune in Regione Calabria (Autorità di Gestione del PSR, Dipartimento Agricoltura della Regione Calabria, Centri di Assistenza Agricola, ecc.).

Anche con riferimento al corrente anno, in fase di previsione economico-contabile sono state tenute in debita considerazione le disposizioni contenute nell'articolo 4 della L.R. n. 20/2014 (pubblicata sul BURC n. 51 del 16 ottobre 2014), che ha modificato l'art. 12 della L. R. n. 24/2002, attribuendo all'Organismo Pagatore competenze ulteriori rispetto a quelle attualmente già esercitate, estendendo il raggio di azione della sua operatività.

All'affidamento di tali maggiori compiti, è corrisposta l'enunciazione di un principio legislativo assai significativo in base al quale *"L'ARCEA svolge, in attuazione delle funzioni di cui ai commi 1 e 1 bis, tutte le attività ispettive e di controllo propedeutiche e successive all'erogazione degli aiuti comunitari, nazionali e regionali. A tal fine, fermi restando i vincoli di equilibrio finanziario del bilancio di funzionamento dell'Agenzia, non trovano applicazione eventuali limiti alla destinazione della spesa"* (articolo 12, comma 1-ter della L.R. n. 24/2002).

Il superamento dei limiti nell'allocazione delle risorse, pur nel pieno rispetto del mantenimento degli equilibri contabili previsti dalla legge, costituisce, in questa ottica, presupposto essenziale per il corretto adempimento delle molteplici competenze di cui ora l'Agenzia è pienamente responsabile nei confronti sia degli "stakeholders" esterni che delle Autorità comunitarie e nazionali preposte alla supervisione sugli O.P., la cui natura è, anche alla luce del rinnovato impianto normativo europeo e regionale, marcatamente orientata al controllo sulla correttezza del complessivo *iter* di erogazione delle risorse in agricoltura.

A proposito, invece, delle limitazioni della spesa applicabili agli emolumenti all'organo di vertice dell'Agenzia, questione che, come noto, ha caratterizzato l'iter di approvazione del bilancio 2019-2021, si mantiene, anche per il bilancio 2020-2022, lo stanziamento già previsto nel bilancio precedente. Questa posizione viene assunta sulla scorta anche di quanto dichiarato dal Commissario Straordinario dell'ARCEA nella seduta della Commissione Bilancio del Consiglio Regionale del 27-11-2019 dedicata all'approvazione del resoconto 2018 dell'Agenzia. In tale circostanza, è stato ribadito che la figura di vertice dell'Agenzia riveste un ruolo pienamente operativo che incide direttamente in tutte le fasi di operatività dell'Agenzia. Tale operatività, peraltro, è monotematica e finalizzata su una sola direttrice, quella dei controlli e delle erogazioni in agricoltura, come attestato dallo statuto dell'Agenzia, approvato dal Consiglio Regionale e non riguarda nessuna altra tipologia di attività.

Ad ulteriore rafforzamento di questa posizione, si allega alla presente relazione copia del contratto regolarmente e liberamente negoziato tra le parti (repertorio n. 3233 del 19/11/2018), attualmente prorogato in virtù della Delibera di Giunta Regionale n. 115 del 29/05/2020 e del Decreto del Presidente della Giunta Regionale n. 87 del 18/06/2020, atti che non hanno introdotto alcuna novazione contrattuale.

Appare necessario ricordare che l'Agenzia rappresenta il primo Organismo Pagatore Regionale (O.P.R.) per numero di domande gestite (oltre 110.000 annue), per quantità di risorse erogate (oltre 380 milioni di euro annui) e per controlli effettuati (oltre 5.500), a fronte della pianta organica più esigua e del budget più ristretto rispetto ad altri enti analoghi.

Ciò nonostante, l'ARCEA, unico O.P.R. del centro-sud Italia, dal 2010 (anno di avvio della propria piena operatività) ad oggi ha erogato oltre 3,5 miliardi di euro di risorse in agricoltura, superando sempre tutti gli obiettivi di spesa fissati dalla Commissione Europea ed ottemperando puntualmente, sinora, alle stringenti prescrizioni in ordine al riconoscimento quale Organismo Pagatore, imposti dalla normativa di riferimento.

L'ARCEA, dunque, anche attraverso l'applicazione delle disposizioni normative sin qui esaminate, continua a perseguire tutti gli obiettivi gestionali che le sono propri in virtù delle funzioni di Organismo Pagatore della Regione Calabria in agricoltura, anche per consolidare quella imprescindibile funzione di presidio di legalità, trasparenza e certezza dei pagamenti che ha consentito all'Agenzia di divenire punto di riferimento autorevole fra gli Organismi Pagatori regionali italiani.

L'obiettivo della presente relazione è, pertanto, quello di evidenziare gli aspetti più salienti delle peculiarità dell'ARCEA, che, in virtù delle sue caratteristiche organizzative e procedurali, non può essere in alcun modo assimilata ad altri Enti operanti sul territorio regionale, sia per effetto del riconoscimento diretto da parte della Commissione Europea, che per l'impatto immediato che hanno sulla collettività i servizi da essa forniti.

### **3. L'attività quale Organismo Pagatore della Regione Calabria nell'esercizio 2019.**

- **I pagamenti del Fondo FEAGA di cui al Reg. (UE) n. 1307/2013 (Domanda Unica Campagna 2018) - Esercizio Comunitario 2019 (16/10/2018 – 15/10/2019):**

Anche per il 2019, l'ARCEA ha raggiunto il target di spesa previsto dalla normativa di riferimento relativamente alla gestione del Fondo FEAGA di cui al Reg. (UE) n. 1307/2013, pari al 95% di ammontare erogato, nell'anno 2019 per la campagna 2018, che costituisce la soglia utile per consentire all'O.P. di realizzare spesa, per tale campagna, con fondi comunitari oltre il 30 giugno 2019 (e non con fondi nazionali o regionali).

Inoltre, è stato nuovamente raggiunto per il secondo anno consecutivo l'obiettivo di erogare, già nel corso dell'anno solare 2019, il saldo della DU, obiettivo che negli anni precedenti era stato raggiunto solo nei primi mesi dell'anno successivo.

Questo risultato è stato ottenuto pur avendo introdotto, nel corso del 2019, il controllo tramite monitoraggio satellitare nelle province di Cosenza e Crotona (solo per 6 province in Italia è stata applicata questa nuova metodologia che diventerà ben presto obbligatoria in tutti i paesi della UE, ponendo di fatto ARCEA all'avanguardia nel suo utilizzo, a livello sia nazionale che europeo).

L'ammontare complessivo erogato dal 1 Gennaio al 31 Dicembre 2019, pertanto, è stato pari ad € 176.712.083,65 che ha interessato 143.400 pagamenti.

- **I pagamenti del Fondo FEASR di cui al Reg. (CE) n. 1305/2013 (Programma di Sviluppo Rurale):**



Con riguardo allo Sviluppo Rurale (Fondo FEASR di cui al Reg. UE n. 1305/2013), l'Agenzia ha proseguito, nel corso del 2019 la propria attività di pagamento, erogando la somma complessiva di € 154.855.869,38 in favore di 25.004 beneficiari. È da sottolineare come l'impegno congiunto dell'ARCEA e del Dipartimento Agricoltura e Foreste, nella sua duplice veste di Autorità di Gestione del PSR e di soggetto delegato da parte di ARCEA allo svolgimento di talune attività, abbia consentito alla Calabria di scongiurare abbondantemente il rischio di disimpegno dei fondi comunitari non spesi alla data del 31/12/2019 (si pensi, ad esempio, che la Regione Puglia ha subito una decurtazione di oltre 85 milioni di euro sul proprio PSR, per non aver raggiunto i livelli di spesa previsti), ed anche di posizionarsi al quarto posto in Italia (dopo il Veneto e le Province Autonome di Trento e Bolzano) per percentuale di spesa sul totale complessivo del PSR ed al primo posto nell'Italia Centro Meridionale..

L'Agenzia, al fine di dare corso compiutamente ai propri obblighi, ricorre ad un complesso sistema tecnico-amministrativo che riguarda l'utilizzo del SIAN (Sistema Informativo Agricolo Nazionale), il conferimento di deleghe a soggetti terzi e lo svolgimento di controlli per i quali l'O.P resta comunque responsabile, anche qualora vengano affidati in regime di convenzione.

Si evidenzia, in proposito, come l'Agenzia, al fine di non incorrere nelle sanzioni applicate dall'Unione Europea (sotto forma di correzioni finanziarie), nelle ipotesi di carenza di controlli, ha sottoscritto, nel mese di ottobre 2015, un'apposita convenzione e prorogata, allo stato attuale, sino al 30 giugno 2020, con SIN S.p.A., scadenza determinata in base alle previsioni temporali di definizione del procedimento di gara pubblica per l'affidamento dei servizi di gestione ed evoluzione del SIAN, attualmente ancora in corso.

Inoltre, i competenti Uffici dell'ARCEA, hanno dovuto pianificare e realizzare un complesso sistema di "controlli di secondo livello" sugli Organismi Delegati (CAA, Regione Calabria e SIN), che comporta annualmente un rilevante impegno, anche in virtù della diffusa frammentazione territoriale degli Uffici da sottoporre a verifica.

#### **4. Gli obiettivi strategici dell'ARCEA per l'esercizio 2020**

##### **- Il mantenimento dei criteri di riconoscimento**

Il primo obiettivo che l'ARCEA deve necessariamente perseguire nel 2020 è quello di scongiurare la revoca del riconoscimento quale Organismo Pagatore, secondo quanto previsto dal Reg. (UE) n. 907/2014. A questo scopo, occorre innanzitutto che la Regione Calabria intraprenda le opportune iniziative politiche e amministrative affinché il Ministero delle Politiche Agricole, Alimentari, Agroalimentari, delle Foreste e del Turismo fornisca ai servizi della Commissione europea ampie rassicurazioni per consentire ad ARCEA di portare a compimento l'attuazione delle azioni correttive prescritte.

Qualora questo avvenga, e qualora sussistano i presupposti politici e di disponibilità di risorse economiche, dovranno seguire tutti gli adempimenti amministrativi conseguenti, dal Piano Triennale per il Fabbisogno del Personale, alla indizione di bandi pubblici per il reclutamento di figure dirigenziali e non (seguendo l'iter procedurale previsto dalla normativa sul pubblico impiego, partendo quindi dai bandi di mobilità fino, se necessario, ai concorsi pubblici).

Come preannunciato nella relazione di accompagnamento al bilancio 2019-2021, il piano di azioni correttive imposto dal Mipaaf trae origine dall'andamento delle attività di certificazione dei conti 2018 da parte della società Deloitte & Touche SpA ed è mirato a sanare le notevoli criticità emerse nella erogazione dei contributi previsti dalle misure non connesse alle superfici ed agli animali del Programma di Sviluppo Rurale (nel gergo comune, tali misure sono denominate misure strutturali o misure ad investimento).

In particolare, è stato rilevato dalla società di certificazione che non sono state correttamente applicate dal Dipartimento Agricoltura e Risorse Agroalimentari della Regione Calabria, nella sua veste di soggetto delegato dall'Organismo Pagatore ARCEA, regole di riduzione e di sanzione nell'erogazione di tali contributi, a fronte di irregolarità formali e sostanziali commesse dai beneficiari nella rendicontazione delle opere realizzate.

##### **- Il raggiungimento dei target di spesa**

Con riguardo al raggiungimento dei target di spesa previsti per i fondi FEAGA e FEASR di cui al Reg. (UE) n. 1306/2013, l'ARCEA prevede, analogamente a quanto accaduto negli esercizi finanziari precedenti, di istruire circa 110.000 domande ed erogare oltre 380 milioni di euro.

Nel dettaglio, con riguardo alla **Domanda Unica di Pagamento (Fondo FEAGA)**, l'ARCEA, anche per la campagna 2019 (pagata nel successivo esercizio finanziario comunitario 2020, che si estende dal 16/10/2019 al 15/10/2020), basandosi sui dati storici delle annate precedenti, stima di dover gestire circa 100.000 pratiche, per un importo presunto di circa € 235.000.000,00.

Con riferimento al **Programma di Sviluppo Rurale 2014/2020 (Fondo FEASR)**, invece, l'Agenzia, in forza di quanto previsto nel piano finanziario approvato dalla Regione Calabria, dovrà erogare oltre € 140.000.000,00, che dovrebbero interessare circa 25.000 beneficiari.



**- Svolgimento delle attività di controllo**

L'esecuzione dei controlli costituisce uno dei più importanti adempimenti a cui l'Organismo Pagatore deve necessariamente attendere, costituendo il presupposto indefettibile per la corretta erogazione degli aiuti in agricoltura, in virtù delle disposizioni contenute nei Regolamenti Comunitari di riferimento, attuativi della PAC 2014/2020.

*In tale ottica, il Reg. (UE) n. 1306/2013, stabilisce al “considerato” n. 39 che “per tutelare gli interessi finanziari del bilancio dell'Unione è opportuno che gli Stati membri adottino misure che permettano loro di accertarsi che le operazioni finanziate dai Fondi siano reali e correttamente eseguite. E' altresì opportuno che gli Stati membri si adoperino per la prevenzione, l'accertamento e l'adeguato trattamento di eventuali irregolarità o inadempienze commesse dai beneficiari. (...) E' opportuno che gli Stati membri impongano sanzioni nazionali efficaci, dissuasive e proporzionate in caso di violazione della legislazione settoriale agricola, qualora gli atti giuridici dell'Unione non prevedano norme particolareggiate sulle sanzioni amministrative”*

Pertanto, la mancata ovvero inadeguata effettuazione dei predetti controlli, che non hanno natura discrezionale, ma vincolata, comporta rilevanti pregiudizi in capo all'Agenzia, stante la possibile revoca del riconoscimento quale Organismo Pagatore e l'applicazione di correzioni finanziarie in percentuali variabili, fissate al 2%, al 5%, al 10% ed al 25% in rapporto alla gravità delle infrazioni accertate. Tali correzioni sono state definite dalla Commissione Europea nelle proprie Linee Guida per il calcolo delle conseguenze finanziarie nell'ambito della preparazione della decisione sulla liquidazione dei conti della sezione garanzia del FEAOG Doc. VI/5330/97 adottato il 23 dicembre 1997.

L'applicazione delle predette percentuali potrebbe determinare una rettifica finanziaria a carico del bilancio nazionale e/o della Regione Calabria per un importo variabile tra circa 8 milioni di euro e circa 55 milioni ad esercizio sottoposto a controllo, calcolati sull'ammontare annuo complessivamente erogato dall'ARCEA riguardo ai Fondi FEAGA e FEASR, con le evidenti conseguenze da ciò derivanti.

Per tali ragioni, e per come rappresentato in precedenza, l'ARCEA, nell'esercizio 2020, dovrà incrementare l'impegno profuso nell'implementazione di idonee procedure volte a consentire il rispetto della normativa di riferimento, attraverso gli opportuni provvedimenti che saranno ritenuti maggiormente funzionali allo scopo e nell'esecuzione dei controlli di II livello, così come previsto dalla normativa europea, sugli organismi da essa delegati per l'esecuzione di talune attività (Dipartimento Agricoltura e Risorse Agroalimentari della Regione Calabria, Centri di Assistenza Agricola e SIN SpA).

**- Istituzione Ufficio Uma**

In esecuzione del riordino delle funzioni rientrate nelle competenze regionali a seguito della L. 07 aprile 2014, n. 56, si è proceduto alla gestione del sistema di assegnazione dei carburanti ad accise agevolate in agricoltura. La normativa di riferimento è costituita dal DM 14 dicembre 2001, n. 454 recante modalità di gestione dell'agevolazione fiscale per gli olii minerali impiegati nei lavori agricoli, orticoli, in allevamento, nella silvicoltura e piscicoltura e nella florovivaistica, e dal DM 30 dicembre 2015 “determinazione dei consumi medi dei prodotti petroliferi impiegati in lavori agricoli, orticoli, in allevamento, nella silvicoltura e piscicoltura e nelle coltivazioni sotto serra ai



fini dell'applicazione delle aliquote ridotte o dell'esenzione dell'accisa" pubblicato in G.U. n. 50 del 01 marzo 2016.

ARCEA esegue tali attività in virtù di apposita delega da parte del Dipartimento Agricoltura e Risorse Agroalimentari della Regione Calabria, anche al fine della razionalizzazione della spesa pubblica sulle attività di controllo per come disposto dall'art. 26 del Reg. Esecuzione n. 809/2014 e dal Decreto del Mipaaf del 22 luglio 2015 che ha istituito il registro unico dei controlli ispettivi.

In particolare ARCEA esercita funzioni di controllo, così come previsto dagli articoli 7 e 8 del DM 454/2001, su aziende agricole e CAA, avendo il vantaggio di poter usufruire di controlli amministrativi eseguiti attraverso il SIAN e l'opportunità di ottimizzare l'esecuzione di tali controlli, inserendoli nel proprio programma di verifiche in loco già eseguite sui beneficiari degli aiuti comunitari, nazionali e regionali. Entro il mese di giugno 2020 dovranno essere sottoposte a controllo circa 200 aziende.



Le attività di monitoraggio svolte dall'Ufficio Uma nell'anno 2019 risultano essere le seguenti:

| Estrazione dati al |        | Riepilogo per Tipologia di Ditte |                   |                |            |                 |              |              |                   |                |
|--------------------|--------|----------------------------------|-------------------|----------------|------------|-----------------|--------------|--------------|-------------------|----------------|
| Provincia          | Ditte  | Gasolio (lt)                     | Gasolio Prel (lt) | % Gasolio Prel | Serre (lt) | Serre Prel (lt) | % Serre Prel | Benzina (lt) | Benzina Prel (lt) | % Benzina Prel |
| Catanzaro          | 2.553  | 14.343.028                       | 13.312.606        | 93%            | 1.379.037  | 1.346.378       | 98%          | 517.452      | 295.082           | 57%            |
| Cosenza            | 6.556  | 39.714.408                       | 35.040.821        | 88%            | 3.680.321  | 2.670.650       | 73%          | 33.162       | 17.972            | 54%            |
| Crotone            | 2.588  | 15.445.846                       | 14.957.260        | 97%            | 2.748.254  | 2.458.646       | 89%          | 157.309      | 122.137           | 78%            |
| Reggio di Calabria | 2.924  | 8.454.609                        | 7.956.721         | 94%            | 4.320.708  | 3.942.368       | 91%          | 332.032      | 254.021           | 77%            |
| Vibo Valentia      | 1.434  | 3.150.205                        | 3.032.933         | 96%            | 646.973    | 256.935         | 40%          | 162.465      | 112.842           | 69%            |
| Totale complessivo | 16.055 | 81.108.096                       | 74.300.341        | 92%            | 12.775.293 | 10.674.977      | 84%          | 1.202.420    | 802.054           | 67%            |

***- Consolidamento delle funzionalità del sistema informativo in funzione della Programmazione 2014/2020***

L'ARCEA utilizza, per la gestione dell'iter di erogazione delle risorse in agricoltura, le funzionalità presenti sul SIAN (Sistema Informativo Agricolo Nazionale), che consentono di adempiere adeguatamente ai compiti dell'Organismo Pagatore.

L'Agenzia, peraltro, è l'unico Organismo Pagatore Regionale attualmente operativo (si prevede che dal 16 ottobre 2020 si aggiunga anche la Regione Sardegna) ad avvalersi integralmente del SIAN per tutte le attività di propria competenza, utilizzando tale sistema sia per il governo dei dati comuni

a tutti gli O.P. e di competenza di AGEA – Area Coordinamento, che per quelli più specificatamente afferenti alla propria competenza (dati personalizzati per la gestione del PSR ed altre funzionalità “personalizzate” per ARCEA).

Negli scorsi anni, l'ARCEA ha condotto una specifica analisi tecnico-amministrativa sui Sistemi Informativi utilizzati dagli altri Organismi Pagatori Regionali, finalizzata alla comprensione delle realtà analoghe, allo scopo di intraprendere azioni migliorative del proprio S.I., al termine della quale, valutando opportunamente i costi ed i benefici di una scelta alternativa, si è scelto di proseguire il rapporto tecnico-operativo con la Società SIN S.p.A. (Ente strumentale di AGEA e gestore del SIAN).

Come accennato in precedenza, il rapporto contrattuale con la SIN SpA è stato prolungato al 30 giugno 2020, data entro la quale si prevede venga aggiudicata la gara di appalto per la gestione del SIAN. A seguito di tale evento, quindi, ARCEA dovrà instaurare un nuovo rapporto contrattuale con il nuovo interlocutore tecnico incaricato della gestione del SIAN.



## Parte II

### LE FONTI FINANZIARIE E GLI UTILIZZI ECONOMICI

Il bilancio di previsione costituisce lo strumento finanziario mediante il quale l'Agenzia viene autorizzata ad impegnare risorse, destinandole al finanziamento di spese correnti e di investimento.

I servizi c/terzi (partite di giro), essendo operazioni effettuate per conto di soggetti esterni, sono estranee alla gestione economica dell'Ente e quindi non influiscono nella programmazione e nell'utilizzo delle risorse dell'Agenzia.

Nel Bilancio di previsione esercizio 2020 e pluriennale 2020-2022 trovano compiuta applicazione le norme in materia di "bilancio armonizzato" di cui al Decreto Legislativo n. 118/2011.

Da ciò deriva la natura autorizzatoria del bilancio anche a valenza pluriennale che determina la possibilità per l'Agenzia di predisporre un documento contabile con competenza finanziaria potenziata.

#### *Le risorse*

Le entrate previste in termini di competenza per gli anni 2020-2021-2022 sono così ripartite:



| FONTI FINANZIARIE  | ANNO 2020              | ANNO 2021              | ANNO 2022              |
|--|------------------------|------------------------|------------------------|
| Contributo ordinario Regione per il funzionamento dell'ARCEA   | € 3.000.000,00         | € 3.300.000,00         | € 3.300.000,00         |
| Assegnazioni e rimborsi dell'U.E.  | € 128.675,00           | € 0,00                 | € 0,00                 |
| Assegnazioni e rimborsi da parte di altri Enti   | € 1.141.000,00         | € 1.141.000,00         | € 1.141.000,00         |
| Altri rimborsi   | € 28.638,74            | € 28.638,74            | € 28.638,74            |
| Trasferimenti correnti PSR Calabria 2014-2020 Misura 1 e 20 per conto della Regione Calabria-Vincolato | € 4.611.000,00         | € 4.505.000,00         | € 4.505.000,00         |
| Entrate -partite di giro   | € 20.021.428,56        | € 1.450.000,00         | € 1.450.000,00         |
| <b>TOTALE</b>  | <b>€ 28.930.742,30</b> | <b>€ 10.393.638,74</b> | <b>€ 10.393.638,74</b> |

#### *Le spese*

Con riferimento alle disponibilità sopra indicate le spese previste per l'esercizio 2020 e pluriennale 2020-2022 sono descritte negli allegati al presente documento, redatti secondo gli schemi di cui al D.Lgs. 118/2011.

Il Bilancio di previsione esercizio 2020 e pluriennale 2020-2022 è stato predisposto nel pieno rispetto del mantenimento degli equilibri contabili, considerando l'attribuzione all'Organismo Pagatore di competenze ulteriori rispetto a quelle già esercitate, estendendo il raggio di azione della sua operatività a tutti i settori di erogazione dei fondi in agricoltura.

In particolare, a seguito di D.D.G. n. 510 del 25 gennaio 2017, nell'ambito delle procedure di pagamento riferibili alle Misure 1 e 20 del PSR Calabria 2014-2020, al fine di ottimizzare la qualità

e la tempistica delle procedure di soddisfacimento di utenti e fornitori, la Regione Calabria-Dipartimento Agricoltura e Risorse agroalimentari si avvale dell'attività dell'Agenzia per il pagamento dei servizi/forniture afferenti le operazioni in cui la Regione risulta beneficiaria.

Con riguardo alle attività di controllo si evidenzia che con Delibera di Giunta Regionale n. 432 del 10/11/2016, in considerazione del rientro nelle competenze regionali di alcune funzioni precedentemente attribuite alle province, si è provveduto al riordino delle attività di gestione e assegnazione dei carburanti ad accise agevolate in agricoltura e all'approvazione dello schema tipo di convenzione tra Regione Calabria "Dipartimento 8 - Agricoltura e Risorse Agroalimentari", ARCEA e i Centri di Assistenza Agricola (CAA) operanti sul territorio regionale.

Il suddetto schema di Convenzione regola i rapporti, le obbligazioni e le prestazioni relative ai servizi di istruttoria, assegnazione e giustificazione dell'uso dei carburanti a prezzo agevolato per l'agricoltura, l'assistenza agli utenti di motori agricoli mandatarie e l'aggiornamento dei fascicoli aziendali correlati.

L'attività di riordino disposta dalla richiamata Delibera, rende operativo, nell'ambito delle politiche di snellimento e semplificazione amministrativa, ai sensi della L.R. 19/2009 e della D.G.R. 517/2012, il coinvolgimento attivo e sussidiario dei CAA, mediante lo svolgimento da parte degli stessi delle attività di istruttoria e assegnazione del carburante, oltre alle funzioni già esercitate di assistenza agli agricoltori per la predisposizione delle domande di assegnazione.

L'attività di riordino prevede, altresì, la delega in capo ad ARCEA delle funzioni di controllo previste dagli art. 7 e 8 del D.M. 454/2001 a carico delle aziende agricole e dei CAA attraverso il SIAN ed in loco, andando ulteriormente a rafforzare l'attività di controllo già esercitata da ARCEA nell'esercizio delle proprie funzioni sui beneficiari degli aiuti comunitari, nazionale e regionale.

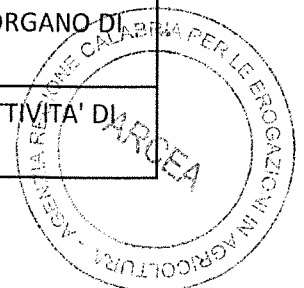


Il Commissario Straordinario  
*Francesco Del Castello*

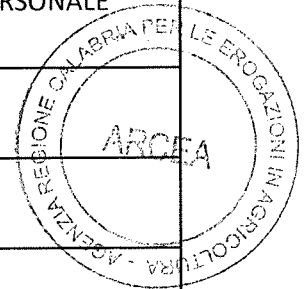


## ALLEGATO AL BILANCIO 2020 ELENCO SPESE OBBLIGATORIE

| Capitolo | Descrizione  |
|----------|--|
| 1110102  | INDENNITA' LORDA CORRISPOSTA AL DIRETTORE  |
| 1110103  | INDENNITA' DI RISULTATO LORDA CORRISPOSTA AL DIRETTORE   |
| 1110201  | SPESE PER INDENNITA' DI CARICA E DI TRASPORTO COLLEGIO REVISORI DEI CONTI E RELATIVI ONERI (ART.12 STATUTO) (SPESE OBBLIGATORIE) |
| 1110402  | CONTRIBUTI OBBLIGATORI PER IL DIRETTORE  |
| 1110403  | CONTRIBUTI PER INDENNITA' DI RISULTATO LORDA CORRISPOSTA AL DIRETTORE  |
| 1110502  | IRAP SULLA INDENNITÀ LORDA CORRISPOSTA AL DIRETTORE  |
| 1110503  | IRAP SULLA INDENNITÀ DI RISULTATO LORDA CORRISPOSTA AL DIRETTORE   |
| 1210102  | INDENNITÀ LORDA CORRISPOSTA AL PERSONALE DIPENDENTE  |
| 1210103  | INDENNITÀ LORDA CORRISPOSTA AI DIRIGENTI   |
| 1210201  | SPESE PER IL PERSONALE COMANDATO   |
| 1210302  | CONTRIBUTI OBBLIGATORI PER IL PERSONALE  |
| 1210303  | CONTRIBUTI OBBLIGATORI PER I DIRIGENTI   |
| 1210402  | FONDO PER LA RETRIBUZIONE DI RISULTATO E DI POSIZIONE DEI DIRIGENTI - Indennità lorda  |
| 1210403  | FONDO PER LA RETRIBUZIONE DI RISULTATO E DI POSIZIONE DEI DIRIGENTI - Contributi   |
| 1210502  | FONDO PER IL MIGLIORAMENTO DELL'EFFICIENZA DEI SERVIZI - PARTE STABILE E VARIABILE   |
| 1210503  | CONTRIBUTI PREVIDENZIALI A CARICO DELL'ENTE - PARTE STABILE E VARIABILE  |
| 1210504  | Indennità lorda per i Centri di Responsabilità dei dipendenti  |
| 1210505  | Contributi obbligatori per i Centri di Responsabilità dei dipendenti   |
| 1210601  | INDENNITA' DI MISSIONE IN ITALIA, NELL'U.E. E RIMBORSO SPESE DI TRASPORTO DELL'ORGANO DI DIREZIONE (SPESE OBBLIGATORIE)          |
| 1210602  | INDENNITA' DI MISSIONE IN ITALIA, NELL'U.E. E RIMBORSO SPESE DI TRASPORTO PER ATTIVITA' DI CONTROLLO (SPESE OBBLIGATORIE)        |



|          |  |
|----------|--|
| 1211001  | SPESE PER LA FORMAZIONE DEL PERSONALE  |
| 1211101  | AZIONI PER LA TUTELA DELLA SALUTE E PER LA SICUREZZA DEI LAVORATORI DELL'ARCEA - D.LGS.81/2008 E S.M.I.(SPESE OBBLIGATORIE)  |
| 1211202  | IRAP SULLE RETRIBUZIONI CORRISPOSTE AL PERSONALE DIPENDENTE  |
| 1211203  | IRAP SULLE RETRIBUZIONI CORRISPOSTE AI DIRIGENTI   |
| 1211204  | FONDO PER LA RETRIBUZIONE DI RISULTATO E DI POSIZIONE DEI DIRIGENTI - IRAP   |
| 1211205  | IRAP SUL FONDO MIGLIORAMENTO DELL'EFFICIENZA DEI SERVIZI   |
| 1211206  | IRAP SULLA INDENNITÀ LORDA DI LAVORO STRAORDINARIO CORRISPOSTA AL PERSONALE DIPENDENTE   |
| 12112.07 | Irap sulle retribuzioni per i Centri di Responsabilità corrisposte ai dipendenti   |
| 1211301  | SPESE PER SERVIZIO SOSTITUTIVO MENSA MEDIANTE EROGAZIONE BUONI PASTO   |
| 1211401  | SPESE PER LA SOTTOSCRIZIONE DI CONTRATTI NELL'AMBITO DEL "PROGRAMMA STAGES (L.R. N. 32/2010)- QUOTA PARTE A CARICO DELLA REGIONE CALABRIA - RISORSA VINCOLATA ALL' UPB 210 CAPITOLO 2102 PARTE ENTRATA |
| 1211502  | INDENNITÀ LORDA DI LAVORO STRAORDINARIO CORRISPOSTA AL PERSONALE DIPENDENTE  |
| 1211503  | CONTRIBUTI PER INDENNITÀ LORDA DI LAVORO STRAORDINARIO CORRISPOSTA AL PERSONALE DIPENDENTE   |
| 1230101  | FITTI PASSIVI  |
| 1230201  | SPESE CONDOMINIALI, REGISTRAZIONE CONTRATTI ED ALTRE EVENTUALI SPESE DI FUNZIONAMENTO  |
| 1230301  | IMPOSTE E TASSE A CARICO ARCEA   |
| 1230401  | SPESE PER L'ASSICURAZIONE DEGLI IMMOBILI E DEI MOBILI NONCHE' PER R.C. VERSO TERZI   |
| 1230602  | SPESE PER LA MANUTENZIONE, RINNOVAMENTO ED ACQUISTO MOBILI SUPPELLETILI  |
| 1230603  | SPESE PER LA MANUTENZIONE, RINNOVAMENTO ED ACQUISTO MACCHINE ED ATTREZZ. D'UFFICIO   |
| 1230604  | SPESE PER LA MANUTENZIONE, RINNOVAMENTO ED ACQUISTO AUTOVETTURE  |
| 1230605  | SPESE PER LA MANUTENZIONE, RINNOVAMENTO ED ACQUISTO VIDEO SORVEGL.E ACCESSI CONTROLLATI  |



|         |   |
|---------|---|
| 1230702 | UTENZE E CANONI ILLUMINAZIONE, GAS E ACQUA  |
| 1230703 | SERVIZIO DI PULIZIA DEI LOCALI  |
| 1230704 | SERVIZIO DI VIGILANZA   |
| 1230799 | ALTRI SERVIZI AUSILIARI   |
| 1231001 | SPESE TELEFONICHE E PER CANONI DI TRASMISSIONE DATI E DI COMUNICAZIONE IN GENERE  |
| 1231401 | SPESE PER INSERZIONI DA EFFETTUARSI IN BASE AD OBBLIGHI DI LEGGE  |
| 1232001 | INTERESSI PASSIVI DI TESORERIA  |
| 1232002 | ONERI BANCARI VARI  |
| 1310601 | CONTROLLI OBBLIGATORI SULLE SPESE COMUNITARIE IN CONVENZIONE (SPESE OBBLIGATORIE)   |
| 1320101 | SPESE LEGALI E PERITALI (SPESE OBBLIGATORIE)  |
| 1320201 | SPESE PER RISARCIMENTO DANNI, TRANSAZIONI LITI E SANZIONI COMUNITARIE (SPESE OBBLIGATORIE)                                      |
| 1320301 | SPESE PER RECUPERI COATTIVI   |
| 1320601 | SPESE PER L'ESECUZIONE DEI PAGAMENTI DELL'ORGANISMO PAGATORE (SPESE OBBLIGATORIE)   |
| 1520101 | REISCRIZIONE RESIDUI PASSIVI PERENTI AGLI EFFETTI AMMINISTRATIVI RECLAMATI DAI CREDITORI.SPESE CORRENTI (SPESE OBBLIGATORIE)    |
| 1520201 | REISCRIZIONE RESIDUI PASSIVI PERENT I AGLI EFFETTI AMMINISTRATIVI RECLAMATI DAI CREDITORI. SPESE IN C/CAP. (SPESE OBBLIGATORIE) |







*ALLEGATO B)*

## **NOTA INTEGRATIVA**

(Art. 11, comma 5 decreto legislativo 23 giugno 2011, n. 118)





## Premessa

Con l'approvazione del D.lgs n. 118/2011 modificato ed integrato con D.lgs. n. 126/2014 è stato statuito che gli enti territoriali – e ARCEA si colloca in tale ambito di configurazione giuridica -, adottino regole contabili uniformi, un comune piano dei conti integrato e comuni schemi di bilancio, e affianchino il sistema di contabilità economico patrimoniale al sistema di contabilità finanziaria. L'ARCEA già dall'esercizio finanziario 2016 si è adeguata alle citate novità introdotte dai menzionati decreti legislativi.

La presente nota integrativa è redatta conformemente a quanto previsto dall'allegato n. 4 "Principio contabile applicato concernente la programmazione di bilancio" richiamato dall'art. 3 del D.lgs 118/2011, così come modificato dal d.lgs. 126/2014, relativo alla disciplina concernente i sistemi contabili e gli schemi di bilancio delle Regioni, degli enti locali e dei loro enti e organismi, di cui all'art. 36 del d.lgs 118/2011.

La nota integrativa è quindi un documento con il quale si completano ed arricchiscono le informazioni del bilancio. Essa ha la funzione di integrare i dati quantitativi esposti negli schemi di bilancio al fine di rendere più chiara e significativa la lettura dello stesso.

In particolare, la Nota Integrativa ha tre funzioni essenziali:

- una funzione analitico-descrittiva, che dà l'illustrazione di dati che per loro sinteticità non sono in grado di essere pienamente compresi;
- una funzione informativa, che prevede la rappresentazione di ulteriori dati che non possono essere inseriti nei documenti contabili;
- una funzione esplicativa, che si traduce nell'evidenziazione e nella motivazione di ipotesi assunte e dei criteri di valutazione adottati e che sono alla base della determinazione dei valori di bilancio.

Il contenuto della nota integrativa allegata al Bilancio di Previsione è disciplinato dall'art. 11, comma 5 del D.lgs n. 118/2011.

***a) Criteri di valutazione adottati per la formulazione delle previsioni, con particolare riferimento agli stanziamenti riguardanti gli accantonamenti per le spese potenziali e al fondo crediti di dubbia esigibilità, dando illustrazione dei crediti per i quali non è previsto l'accantonamento a tale fondo.***

In relazione a quanto previsto dal D.lgs. 118/2011 e dal nuovo principio contabile applicato, concernente la programmazione, ARCEA predispone, previa adozione del Decreto del Direttore, e trasmette al Dipartimento Agricoltura e Risorse Agroalimentari, in quanto Dipartimento vigilante, il bilancio di previsione per l'esercizio finanziario 2020-2022, con gli annessi e previsti allegati.

Il documento di bilancio, previa istruttoria con esito positivo, è inoltrato al Dipartimento Bilancio per l'istruttoria di competenza ed il successivo inoltro alla Giunta Regionale e al Consiglio Regionale per la definitiva approvazione.

Il Bilancio di Previsione è stato articolato, sul lato della spesa, in:

- ✓ Missioni: principali funzioni ed obiettivi dell'Ente;
  - ✓ Programmi: aggregati omogenei di attività volti al perseguimento degli obiettivi ricompresi nelle missioni;
  - ✓ Macroaggregati: natura economica della spesa per la quale sono articolati i programmi
- Capitolo ed articoli: ripartizione gestionale dei macroaggregati.

Relativamente alle entrate, la previgente classificazione per titoli, categorie e risorse è sostituita da:

- ✓ Titoli: classificano la fonte di provenienza delle entrate;
- ✓ Tipologie: natura delle entrate;
- ✓ Categorie: oggetto dell'entrata nell'ambito della tipologia.

Il Bilancio di previsione è stato predisposto nel pieno rispetto dei principi contabili generali contenuti nel sopra richiamato D.lgs. 118/2011, tesi a garantire il consolidamento e la trasparenza dei conti pubblici secondo le direttive dell'Unione Europea e l'adozione di un sistema informativo omogeneo ed interoperabile. I richiamati principi contabili rispettati sono i seguenti:

- 1) Principio dell'annualità;
- 2) Principio dell'unità;
- 3) Principio dell'universalità;
- 4) Principio dell'integrità;
- 5) Principio della veridicità, della correttezza e comprensibilità;
- 6) Principio della significatività e rilevanza;
- 7) Principio della flessibilità;
- 8) Principio della congruenza;
- 9) Principio della prudenza;
- 10) Principio della coerenza;
- 11) Principio della continuità e costanza;
- 12) Principio della comparabilità e verificabilità;
- 13) Principio della neutralità;
- 14) Principio della pubblicità;
- 15) Principio dell'equilibrio di bilancio;
- 16) Principio della competenza finanziaria;
- 17) Principio della competenza economica;
- 18) Principio della prevalenza della sostanza sulla forma.



### Previsioni relative alle entrate

| <b>FONTI FINANZIARIE</b>   | <b>ANNO 2020</b>       | <b>ANNO 2021</b>       | <b>ANNO 2022</b>       |
|--|------------------------|------------------------|------------------------|
| Contributo ordinario Regione per il funzionamento dell'ARCEA   | € 3.000.000,00         | € 3.300.000,00         | € 3.300.000,00         |
| Assegnazioni e rimborsi dell'U.E.  | € 128.675,00           | € 0,00                 | € 0,00                 |
| Assegnazioni e rimborsi da parte di altri Enti   | € 1.141.000,00         | € 1.141.000,00         | € 1.141.000,00         |
| Altri rimborsi   | € 28.638,74            | € 28.638,74            | € 28.638,74            |
| Trasferimenti correnti PSR Calabria 2014-2020 Misura 1 e 20 per conto della Regione Calabria-Vincolato | € 4.611.000,00         | € 4.505.000,00         | € 4.505.000,00         |
| Entrate –partite di giro   | € 20.021.428,56        | € 1.450.000,00         | € 1.450.000,00         |
| <b>TOTALE</b>  | <b>€ 28.930.742,30</b> | <b>€ 10.393.638,74</b> | <b>€ 10.393.638,74</b> |

La principale fonte di finanziamento è rappresentata dalle risorse assegnate annualmente dalla Regione Calabria per il funzionamento dell'Agenzia.

Il rimborso forfettario a carico del bilancio comunitario evidenzia l'attività di recupero a seguito di irregolarità attuata dall'Organismo Pagatore. Lo Stato membro, infatti, ai sensi del comma 2 art. 55 del Reg. UE 1306/2013, è autorizzato a trattenere il 20% sugli importi recuperati a titolo di rimborso forfettario delle spese di recupero.

L'assegnazione da parte di AGEA deriva dalla Convenzione quadro tra AGEA Coordinamento e gli Organismi Pagatori per la gestione del fascicolo aziendale nell'ambito dell'anagrafe delle aziende agricole.

L'assegnazione garantisce la copertura finanziaria del rapporto convenzionale tra ARCEA e Centri di Assistenza Agricola disciplinante le attività delegate agli stessi per la raccolta, la tenuta e la gestione dei fascicoli aziendali.

I trasferimenti da parte della Regione Calabria nell'ambito del PSR Calabria 2014-2020 sono vincolati ai pagamenti riferibili alle Misure 1 e 20. La Regione Calabria - Dipartimento Agricoltura e Risorse agroalimentari si avvale, infatti, dell'attività dell'Agenzia per il pagamento dei servizi/forniture afferenti le operazioni in cui la Regione risulta beneficiaria, al fine di ottimizzarne la qualità e la tempistica.

### Previsioni di spesa

Le previsioni di spesa sono state quantificate nel rispetto dei principi contabili. Le stesse sono state predisposte in maniera tale da assicurare la copertura finanziaria nel triennio 2020-2022 delle spese di funzionamento, tenuto conto delle obbligazioni giuridiche in essere, dei contratti e di tutte le spese di carattere obbligatorio, oltre che dell'attribuzione all'Organismo Pagatore di competenze ulteriori rispetto a quelle già esercitate.

Tali aspetti sono stati descritti dettagliatamente nella Relazione accompagnatoria.



### Accantonamenti per le spese potenziali

In osservanza dei principi applicati alla contabilità finanziaria, l'ARCEA, in relazione ai contenziosi in corso, dai quali possono scaturire obbligazioni passive condizionati dall'esito del giudizio, ha istituito un apposito "Fondo rischi spese legali" prevedendo l'accantonamento delle risorse necessarie per il pagamento degli oneri derivanti da sentenze esecutive.

L'ARCEA ha, altresì, definito uno schema di accordo con la compagnia HDI per facilitare l'emissione delle cauzioni a favore dei GAL, come peraltro sollecitato in numerose riunioni sia con i Gruppi di Azione Locale che con l'organo politico di riferimento.

L'elemento dell'accordo, tra gli altri, è l'impegno da parte di ARCEA di costituirsi quale cogarante per un importo pari ad 1/8 (un ottavo) dell'importo garantito.

Tale impegno trova copertura in un capitolo del bilancio dell'ARCEA appositamente istituito denominato "Fondo di garanzia per polizze GAL".

**b) *Elenco analitico delle quote vincolate e accantonate del risultato di amministrazione presunto al 31 dicembre dell'esercizio precedente, distinguendo i vincoli derivanti dalla legge e dai principi contabili, dai trasferimenti, da mutui e altri finanziamenti, vincoli formalmente attribuiti dall'ente:***

Per come risultante dalla tabella dimostrativa del risultato di amministrazione presunto di cui all'allegato "G", l'avanzo presunto al 31/12/2019 è pari ad € 693.405,43. Una quota di tale avanzo pari ad € 52.083,87 è vincolata da principio contabile dell'All. 4/2 al D.Lgs. 118/2011, un'altra quota di € 159.437,00 è accantonata e si riferisce al totale degli impegni per le indennità di risultato del Direttore, i contributi e Irap per gli anni 2014-2015-2016-2017, in quanto non risultano esigibili al 31/12/2019, in attesa di definizione delle procedure di valutazione da parte dell'Organo interno di valutazione OIV. Infine, si è provveduto nell'esercizio 2019 ad accantonare la somma di € 30.340,00 al fine dell'applicazione della normativa in materia di spending review relativamente alla riduzione dell'indennità anno 2018 da corrispondere al Direttore Generale di ARCEA. La parte accantonata dell'avanzo è pertanto pari ad € 189.777,00.

**c) *Elenco analitico degli utilizzi delle quote vincolate e accantonate del risultato di amministrazione presunto, distinguendo i vincoli derivanti dalla legge e dai principi contabili, dai trasferimenti, da mutui e altri finanziamenti, vincoli formalmente attribuiti dall'ente:***

La parte 3 della tabella di cui al punto precedente "Utilizzo quote vincolate del risultato di amministrazione presunto al 31/12/2019" riporta gli utilizzi delle quote vincolate sulla base delle risultanze del Rendiconto generale 2019.

**d) *Elenco degli interventi programmati per spese di investimento finanziati col ricorso al debito e con le risorse disponibili:***

L'allegato "D" – Riepilogo generale delle spese per missioni riporta le spese per investimenti per il triennio 2020/2022. Esse sono finanziate senza il ricorso al debito.



*e) Nel caso in cui gli stanziamenti riguardanti il fondo pluriennale vincolato comprendono anche investimenti ancora in corso di definizione, le cause che non hanno reso possibile porre in essere la programmazione necessaria alla definizione dei relativi cronoprogrammi:*

Nessun investimento ancora in corso di definizione rilevato.

*f) Elenco delle garanzie principali o sussidiarie prestate dall'ente a favore di enti e di altri soggetti ai sensi delle leggi vigenti:*

Nessuna garanzia prestata alla data di redazione del Bilancio di previsione. Si rinvia a quanto indicato nella Relazione con riferimento all'istituzione di un Fondo di garanzia per polizze GAL.

*g) Oneri e impegni finanziari stimati e stanziati in bilancio, derivanti da contratti relativi a strumenti finanziari derivati o da contratti di finanziamento che includono una componente derivata:*

Nessun contratto rilevato.

*h) Elenco dei propri enti ed organismi strumentali, precisando che i relativi bilanci consuntivi sono consultabili nel proprio sito internet fermo restando quanto previsto per gli enti locali dall'articolo 172, comma 1, lettera a) del decreto legislativo 18 agosto 2000, n. 267:*

Nessun ente strumentale.

*i) Elenco delle partecipazioni possedute con l'indicazione della relativa quota percentuale:*


Nessuna partecipazione posseduta.

*j) Altre informazioni riguardanti le previsioni, richieste dalla legge o necessarie per l'interpretazione del bilancio:*

Si rinvia per ogni altro aspetto a quanto descritto nella Relazione accompagnatoria.



Il Commissario Straordinario  
*Francesco Del Castello*



AGENZIA REGIONE CALABRIA per le EROGAZIONI IN AGRICOLTURA

## ALLEGATO – C

### ENTRATA

(Art. 11 e allegato 4/1 decreto legislativo 23 giugno 2011, n. 118)



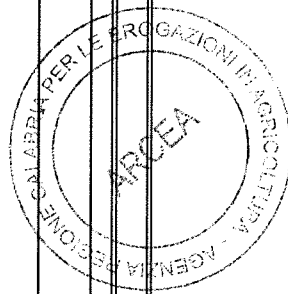
### BILANCIO PER TITOLI E TIPOLOGIE






**BILANCIO DI PREVISIONE  
ENTRATE**

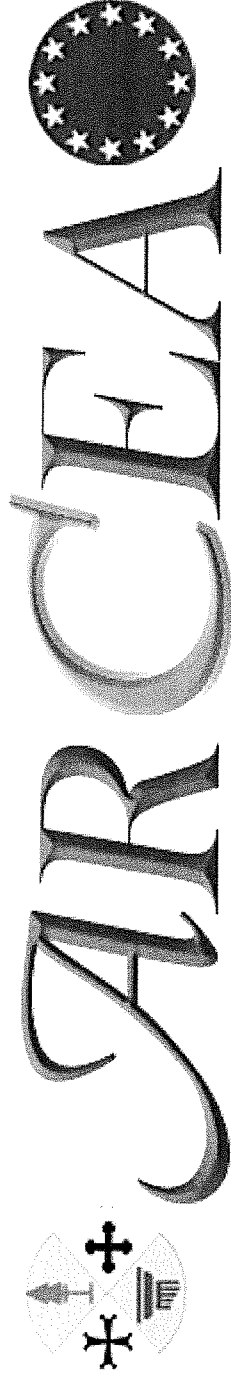
| TITOLO<br>TIPOLOGIA                  | DENOMINAZIONE  | RESIDUI PRESINTI AL<br>TERMINI<br>DELL'ESERCIZIO<br>PRECEDENTE QUELLO<br>CUI SI RIFERISCE IL<br>BILANCIO | PREVISIONI<br>DEFINITIVE<br>DELL'ANNO<br>PRECEDENTE QUELLO<br>CUI SI RIFERISCE IL<br>BILANCIO | PREVISIONI ANNO 2020 | PREVISIONI ANNO 2021 | PREVISIONI ANNO 2022 |
|--------------------------------------|--|--|---|----------------------|----------------------|----------------------|
|                                      | <b>FONDO PLURIENNALE VINCOLATO PER SPESE CORRENTI (1)</b>          |  | 873.096,59  | 498.633,39           | 0,00                 | 0,00                 |
|                                      | <b>FONDO PLURIENNALE VINCOLATO PER SPESE IN CONTO CAPITALE (1)</b> |  | 0,00  | 261.792,76           | 0,00                 | 0,00                 |
|                                      | <b>UTILIZZO AVANZO DI AMMINISTRAZIONE</b>                          |  | 317.764,18  | 2.344,00             | 0,00                 | 0,00                 |
|                                      | - di cui avanzo utilizzato anticipatamente (2)                     |  | 0,00  | 0,00                 | 0,00                 | 0,00                 |
|                                      | - di cui Utilizzo Fondo anticipazioni di liquidità                 |  | 0,00  | 0,00                 | 0,00                 | 0,00                 |
|                                      | <b>FONDO DI CASSA ALL'1/1/2020</b>                                 |  | 0,00  | 1.986.366,22         | 0,00                 | 0,00                 |
| <b>TITOLO 2:</b>                     | <i>Trasferimenti correnti</i>                                      |  |   |                      |                      |                      |
| 20101                                | TIPOLOGIA 101: Trasferimenti correnti da Amministrazioni pubbliche | 1.626.943,06   | 9.105.000,00  | 8.739.675,00         | 8.915.000,00         | 8.915.000,00         |
|                                      | previsione di competenza   |  |   |                      |                      |                      |
|                                      | previsione di cassa  | 10.581.943,06  |   | 10.366.618,06        |                      |                      |
| <b>20000 TOTALE</b>                  |  |  |   |                      |                      |                      |
| <b>TITOLO 2</b>                      | <i>Trasferimenti correnti</i>                                      | 1.626.943,06   | 9.105.000,00  | 8.739.675,00         | 8.915.000,00         | 8.915.000,00         |
|                                      | previsione di competenza   |  |   |                      |                      |                      |
|                                      | previsione di cassa  | 10.581.943,06  |   | 10.366.618,06        |                      |                      |
| <b>TITOLO 3:</b>                     | <i>Entrate extratributarie</i>                                     |  |   |                      |                      |                      |
| 30300                                | TIPOLOGIA 300: Interessi attivi                                    | 6.826,11   | 6.607,06  | 0,00                 | 0,00                 | 0,00                 |
|                                      | previsione di competenza   |  |   |                      |                      |                      |
|                                      | previsione di cassa  | 14.955,41  | 6.826,11  |                      |                      |                      |
| 30500                                | TIPOLOGIA 500: Rimborsi e altre entrate correnti                   | 101.036,96   | 133.178,74  | 169.638,74           | 28.638,74            | 28.638,74            |
|                                      | previsione di competenza   |  |   |                      |                      |                      |
|                                      | previsione di cassa  | 212.446,61   | 212.446,61  | 270.675,70           |                      |                      |
| <b>30000 TOTALE</b>                  |  |  |   |                      |                      |                      |
| <b>TITOLO 3</b>                      | <i>Entrate extratributarie</i>                                     | 107.863,07   | 139.785,80  | 169.638,74           | 28.638,74            | 28.638,74            |
|                                      | previsione di competenza   |  |   |                      |                      |                      |
|                                      | previsione di cassa  | 227.402,02   | 227.501,81  |                      |                      |                      |
| <b>TITOLO 9:</b>                     | <i>Entrate per conto terzi e partite di giro</i>                   |  |   |                      |                      |                      |
| 90100                                | TIPOLOGIA 100: Entrate per partite di giro                         | 5.678,62   | 1.410.000,00  | 1.400.000,00         | 1.400.000,00         | 1.400.000,00         |
|                                      | previsione di competenza   |  |   |                      |                      |                      |
|                                      | previsione di cassa  | 26,52  | 1.412.535,03  | 1.405.678,62         |                      |                      |
| 90200                                | TIPOLOGIA 200: Entrate per conto terzi                             |  | 18.621.428,57   | 18.621.428,56        | 50.000,00            | 50.000,00            |
|                                      | previsione di competenza   |  |   |                      |                      |                      |
|                                      | previsione di cassa  |  | 18.621.455,09   | 18.621.455,08        |                      |                      |
| <b>90000 TOTALE</b>                  |  |  |   |                      |                      |                      |
| <b>TITOLO 9</b>                      | <i>Entrate per conto terzi e partite di giro</i>                   | 5.705,14   | 20.031.428,57   | 20.021.428,56        | 1.450.000,00         | 1.450.000,00         |
|                                      | previsione di competenza   |  |   |                      |                      |                      |
|                                      | previsione di cassa  | 20.033.990,12  | 20.027.133,70   |                      |                      |                      |
| <b>TOTALE TITOLI</b>                 |  | 1.740.511,27   | 29.276.214,37   | 28.930.742,30        | 10.393.638,74        | 10.393.638,74        |
|                                      | previsione di competenza   |  |   |                      |                      |                      |
|                                      | previsione di cassa  | 30.843.335,20  | 30.671.253,57   |                      |                      |                      |
| <b>TOTALE GENERALE DELLE ENTRATE</b> |  | 1.740.511,27   | 30.467.075,14   | 29.693.512,45        | 10.393.638,74        | 10.393.638,74        |
|                                      | previsione di competenza   |  |   |                      |                      |                      |
|                                      | previsione di cassa  | 30.843.335,20  | 32.657.619,79   |                      |                      |                      |



(1) Se il bilancio di previsione è predisposto prima del 31 dicembre dell'esercizio precedente, indicare la stima degli impegni al 31 dicembre dell'anno in corso di gestione imputati agli esercizi successivi finanziati dal fondo pluriennale vincolato (sia assunti nell'esercizio in corso che negli esercizi precedenti) o, se tale stima non risulti possibile, l'importo delle previsioni definitive di spesa del fondo pluriennale vincolato del bilancio dell'esercizio in corso di gestione. Se il bilancio di previsione è approvato dopo il 31 dicembre, indicare l'importo degli impegni assunti negli esercizi precedenti con imputazione agli esercizi successivi determinato sulla base di dati di preconsuntivo.

(2) Indicare l'importo dell'utilizzo della parte vincolata del risultato di amministrazione determinato nell'Allegato a) Risultato presunto di amministrazione (All a) Ris amm Pres). A seguito dell'approvazione del rendiconto è possibile utilizzare la quota libera del risultato di amministrazione. In attuazione di quanto previsto dall'art. 187, comma 3, del TUEL e dell'art. 42, comma 8, del DLgs 118/2011, 8. le quote del risultato di amministrazione precedente costituite da accantonamenti risultanti dall'ultimo consuntivo approvato o derivanti da fondi vincolati possono essere applicate al primo esercizio del bilancio di previsione per il finanziamento delle finalità cui sono destinate.





AGENZIA REGIONE CALABRIA per le EROGAZIONI IN AGRICOLTURA

## **ENTRATA**

(Art. 11 e allegato 4/1 decreto legislativo 23 giugno 2011, n. 118)

## **RIEPILOGO GENERALE PER TITOLI**






**BILANCIO DI PREVISIONE  
RIEPILOGO GENERALE ENTRATE PER TITOLI**

| TITOLO<br>TIPOLOGIA                  | DENOMINAZIONE   | RESIDUI PRESINTI AL<br>TERMINO<br>DELL'ESERCIZIO<br>PRECEDENTE QUELLO<br>CUI SI RIFERISCE IL<br>BILANCIO | PREVISIONI<br>DEFINITIVE<br>DELL'ANNO<br>PRECEDENTE QUELLO<br>CUI SI RIFERISCE IL<br>BILANCIO | PREVISIONI ANNO 2021 |               | PREVISIONI ANNO 2022 |               |
|--------------------------------------|---|--|---|----------------------|---------------|----------------------|---------------|
|                                      |   |  |   |                      |               |                      |               |
|                                      | FONDO PLURIENNALE VINCOLATO PER SPESE CORRENTI (1)          |  | 873.096,59  | 498.633,39           | 0,00          | 0,00                 | 0,00          |
|                                      | FONDO PLURIENNALE VINCOLATO PER SPESE IN CONTO CAPITALE (1) |  | 0,00  | 261.792,76           | 0,00          | 0,00                 | 0,00          |
|                                      | UTILIZZO AVANZO DI AMMINISTRAZIONE                          |  | 317.764,18  | 2.344,00             | 0,00          | 0,00                 | 0,00          |
|                                      | - di cui avanzo utilizzato anticipatamente (2)              |  | 0,00  | 0,00                 | 0,00          | 0,00                 | 0,00          |
|                                      | - di cui Utilizzo Fondo anticipazioni di liquidità          |  | 0,00  | 0,00                 | 0,00          | 0,00                 | 0,00          |
|                                      | FONDO DI CASSA ALL'1/1/2020                                 |  | 0,00  | 1.986.366,22         | 0,00          | 0,00                 | 0,00          |
| <b>20000 TITOLO 2</b>                | <i>Trasferimenti correnti</i>                               | 1.626.943,06   | 9.105.000,00  | 8.739.675,00         | 8.915.000,00  | 8.915.000,00         | 8.915.000,00  |
|                                      |   |  | 10.581.943,06   | 10.366.618,06        |               |                      |               |
| <b>30000 TITOLO 3</b>                | <i>Entrate extratributarie</i>                              | 107.863,07   | 139.785,80  | 169.638,74           | 28.638,74     | 28.638,74            | 28.638,74     |
|                                      |   |  | 227.402,02  | 277.501,81           |               |                      |               |
| <b>90000 TITOLO 9</b>                | <i>Entrate per conto terzi e partite di giro</i>            | 5.705,14   | 20.031.428,57   | 20.021.428,56        | 1.450.000,00  | 1.450.000,00         | 1.450.000,00  |
|                                      |   |  | 20.033.990,12   | 20.027.133,70        |               |                      |               |
| <b>TOTALE TITOLI</b>                 |   | 1.740.511,27   | 29.276.214,37   | 28.930.742,30        | 10.393.638,74 | 10.393.638,74        | 10.393.638,74 |
|                                      |   |  | 30.843.335,20   | 30.671.253,57        |               |                      |               |
| <b>TOTALE GENERALE DELLE ENTRATE</b> |   | 1.740.511,27   | 30.467.075,14   | 29.693.512,45        | 10.393.638,74 | 10.393.638,74        | 10.393.638,74 |
|                                      |   |  | 30.843.335,20   | 32.657.619,79        |               |                      |               |

(1) Se il bilancio di previsione è predisposto prima del 31 dicembre dell'esercizio precedente, indicare la stima degli impegni al 31 dicembre dell'anno in corso di gestione imputati agli esercizi successivi finanziati dal fondo pluriennale vincolato (sia assunti nell'esercizio in corso che negli esercizi precedenti) o, se tale stima non risulta possibile, l'importo delle previsioni definitive di spesa del fondo pluriennale vincolato del bilancio dell'esercizio in corso di gestione. Se il bilancio di previsione è approvato dopo il 31 dicembre, indicare l'importo degli impegni assunti negli esercizi precedenti con imputazione agli esercizi successivi determinato sulla base di dati di preconsuntivo.

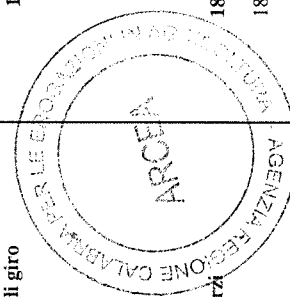
(2) Indicare l'importo dell'utilizzo della parte vincolata del risultato di amministrazione determinato nell'Allegato a) Risultato presunto di amministrazione (All a) Ris amm Pres). A seguito dell'approvazione del rendiconto è possibile utilizzare la quota libera del risultato di amministrazione. In attuazione di quanto previsto dall'art. 187, comma 3, del TUEL e dell'art. 42, comma 8, del DLgs 118/2011, 8. le quote del risultato di amministrazione presunto dell'esercizio precedente costituite da accantonamenti risultanti dall'ultimo consuntivo approvato o derivanti da fondi vincolati possono essere applicate al primo esercizio del bilancio di previsione per il finanziamento delle finalità cui sono destinate.






**ENTRATE PER TITOLI, TIPOLOGIE E CATEGORIE  
PREVISIONI DI COMPETENZA 2020-2021-2022**

| TITOLO<br>TIPOLOGIA<br>CATEGORIA | DENOMINAZIONE  | PREVISIONI ANNO 2020 |                               | PREVISIONI ANNO 2021 |                               | PREVISIONI ANNO 2022 |                               |
|----------------------------------|--|----------------------|-------------------------------|----------------------|-------------------------------|----------------------|-------------------------------|
|                                  |  | TOTALE               | di cui entrate non ricorrenti | TOTALE               | di cui entrate non ricorrenti | TOTALE               | di cui entrate non ricorrenti |
|                                  | <b>TITOLO 2 - Trasferimenti correnti</b>   |                      |                               |                      |                               |                      |                               |
| 2010100                          | TIPOLOGIA: 101 Trasferimenti correnti da Amministrazioni pubbliche                 | 8.739.675,00         | 8.739.675,00                  | 8.915.000,00         | 8.915.000,00                  | 8.915.000,00         | 8.915.000,00                  |
| 2010101                          | Trasferimenti correnti da Amministrazioni Centrali                                 | 1.000.000,00         | 1.000.000,00                  | 1.000.000,00         | 1.000.000,00                  | 1.000.000,00         | 1.000.000,00                  |
| 2010102                          | Trasferimenti correnti da Amministrazioni Locali                                   | 7.611.000,00         | 7.611.000,00                  | 7.805.000,00         | 7.805.000,00                  | 7.805.000,00         | 7.805.000,00                  |
| 2010104                          | Trasferimenti correnti da organismi interni e/o unità locali della amministrazione | 128.675,00           | 128.675,00                    | 110.000,00           | 110.000,00                    | 110.000,00           | 110.000,00                    |
| 2000000                          | <b>TOTALE TITOLO 2</b>   | <b>8.739.675,00</b>  | <b>8.739.675,00</b>           | <b>8.915.000,00</b>  | <b>8.915.000,00</b>           | <b>8.915.000,00</b>  | <b>8.915.000,00</b>           |
|                                  | <b>TITOLO 3 - Entrate extratributarie</b>  |                      |                               |                      |                               |                      |                               |
| 3050000                          | TIPOLOGIA: 500 Rimborsi e altre entrate correnti                                   | 169.638,74           | 169.638,74                    | 28.638,74            | 28.638,74                     | 28.638,74            | 28.638,74                     |
| 3050200                          | Rimborsi in entrata  | 141.000,00           | 141.000,00                    | 0,00                 | 0,00                          | 0,00                 | 0,00                          |
| 3059900                          | Altre entrate correnti n.a.c   | 28.638,74            | 28.638,74                     | 28.638,74            | 28.638,74                     | 28.638,74            | 28.638,74                     |
| 3000000                          | <b>TOTALE TITOLO 3</b>   | <b>169.638,74</b>    | <b>169.638,74</b>             | <b>28.638,74</b>     | <b>28.638,74</b>              | <b>28.638,74</b>     | <b>28.638,74</b>              |
|                                  | <b>TITOLO 9 - Entrate per conto terzi e partite di giro</b>                        |                      |                               |                      |                               |                      |                               |
| 9010000                          | TIPOLOGIA: 100 Entrate per partite di giro   | 1.400.000,00         | 1.400.000,00                  | 1.400.000,00         | 1.400.000,00                  | 1.400.000,00         | 1.400.000,00                  |
| 9010100                          | Altre ritenute   | 600.000,00           | 600.000,00                    | 600.000,00           | 600.000,00                    | 600.000,00           | 600.000,00                    |
| 9010200                          | Ritenute su redditi da lavoro dipendente   | 760.000,00           | 760.000,00                    | 760.000,00           | 760.000,00                    | 760.000,00           | 760.000,00                    |
| 9019900                          | Altre entrate per partite di giro  | 40.000,00            | 40.000,00                     | 40.000,00            | 40.000,00                     | 40.000,00            | 40.000,00                     |
| 9020000                          | TIPOLOGIA: 200 Entrate per conto terzi   | 18.621.428,56        | 18.621.428,56                 | 50.000,00            | 50.000,00                     | 50.000,00            | 50.000,00                     |
| 9029900                          | Altre entrate per conto terzi  | 18.621.428,56        | 18.621.428,56                 | 50.000,00            | 50.000,00                     | 50.000,00            | 50.000,00                     |
| 9000000                          | <b>TOTALE TITOLO 9</b>   | <b>20.021.428,56</b> | <b>20.021.428,56</b>          | <b>1.450.000,00</b>  | <b>1.450.000,00</b>           | <b>1.450.000,00</b>  | <b>1.450.000,00</b>           |
|                                  | <b>TOTALE TITOLI</b>   | <b>28.930.742,30</b> | <b>28.930.742,30</b>          | <b>10.393.638,74</b> | <b>10.393.638,74</b>          | <b>10.393.638,74</b> | <b>10.393.638,74</b>          |










AGENZIA REGIONE CALABRIA per le EROGAZIONI IN AGRICOLTURA

## ALLEGATO – C

### SPESA

(Art. 11 e allegato 4/1 decreto legislativo 23 giugno 2011, n. 118)




**BILANCIO PER MISSIONI E PROGRAMMI**



**BILANCIO DI PREVISIONE  
SPESE**

| MISSIONE, PROGRAMMA, TITOLO   | DENOMINAZIONE  | RESIDUI PRESUNTI AL TERMINE DELL'ESERCIZIO PRECEDENTE QUELLO CUI SI RIFERISCE IL BILANCIO | PREVISIONI DEFINITIVE DELL'ANNO PRECEDENTE QUELLO CUI SI RIFERISCE IL BILANCIO | PREVISIONI ANNO 2020 |                   | PREVISIONI ANNO 2021 |                   | PREVISIONI ANNO 2022 |                   |
|---|--|---|--|----------------------|-------------------|----------------------|-------------------|----------------------|-------------------|
|   |  |   |  |                      |                   |                      |                   |                      |                   |
| <b>DISAVANZO DI AMMINISTRAZIONE(1)</b>                              |  |   |  |                      |                   |                      |                   |                      |                   |
| <b>DISAVANZO DERIVANTE DA DEBITO AUTORIZZATO E NON CONTRAITO(2)</b> |  |   |  |                      |                   |                      |                   |                      |                   |
| <b>MISSIONE 01</b>  |  |   |  |                      |                   |                      |                   |                      |                   |
| <i>Servizi istituzionali, generali e di gestione</i>                |  |   |  |                      |                   |                      |                   |                      |                   |
| <b>0101 PROGRAMMA 01</b>  |  |   |  |                      |                   |                      |                   |                      |                   |
| <i>Organi istituzionali</i>   |  |   |  |                      |                   |                      |                   |                      |                   |
| <i>Spese correnti</i>   |  |   |  |                      |                   |                      |                   |                      |                   |
| TITOLO 1  |  | 2.822,51  | 28.200,00  | 24.163,81            | 21.500,00         | 24.163,81            | 21.500,00         | 24.163,81            | 21.500,00         |
|   | previsione di competenza                             |   |  | 0,00                 | 0,00              | 0,00                 | 0,00              | 0,00                 | 0,00              |
|   | di cui già impegnato*                                |   |  | 0,00                 | 0,00              | 0,00                 | 0,00              | 0,00                 | 0,00              |
|   | di cui fondo pluriennale vincolato                   |   |  | 0,00                 | 0,00              | 0,00                 | 0,00              | 0,00                 | 0,00              |
|   | previsione di cassa                                  | 33.277,03   | 33.277,03  | 26.986,32            | 26.986,32         | 26.986,32            | 26.986,32         | 26.986,32            | 26.986,32         |
| <b>TOTALE PROGRAMMA 01</b>  |  | <b>2.822,51</b>   | <b>28.200,00</b>   | <b>24.163,81</b>     | <b>21.500,00</b>  | <b>24.163,81</b>     | <b>21.500,00</b>  | <b>24.163,81</b>     | <b>21.500,00</b>  |
|   | di cui già impegnato*                                |   | 0,00   | 0,00                 | 0,00              | 0,00                 | 0,00              | 0,00                 | 0,00              |
|   | di cui fondo pluriennale vincolato                   |   | 0,00   | 0,00                 | 0,00              | 0,00                 | 0,00              | 0,00                 | 0,00              |
|   | previsione di cassa                                  | 33.277,03   | 33.277,03  | 26.986,32            | 26.986,32         | 26.986,32            | 26.986,32         | 26.986,32            | 26.986,32         |
| <b>0102 PROGRAMMA 02</b>  | <b>Segreteria generale</b>                           |   |  |                      |                   |                      |                   |                      |                   |
| TITOLO 1  | Spese correnti                                       | 2.545,95  | 210.530,50   | 250.976,60           | 211.460,00        | 250.976,60           | 211.460,00        | 210.325,00           | 210.325,00        |
|   | previsione di competenza                             |   |  | 0,00                 | 0,00              | 0,00                 | 0,00              | 0,00                 | 0,00              |
|   | di cui già impegnato*                                |   |  | 0,00                 | 0,00              | 0,00                 | 0,00              | 0,00                 | 0,00              |
|   | di cui fondo pluriennale vincolato                   |   |  | 0,00                 | 0,00              | 0,00                 | 0,00              | 0,00                 | 0,00              |
|   | previsione di cassa                                  | 31.749,50   | 31.749,50  | 253.522,55           | 253.522,55        | 253.522,55           | 253.522,55        | 253.522,55           | 253.522,55        |
| <b>TOTALE PROGRAMMA 02</b>  | <b>Segreteria generale</b>                           | <b>2.545,95</b>   | <b>210.530,50</b>  | <b>250.976,60</b>    | <b>211.460,00</b> | <b>250.976,60</b>    | <b>211.460,00</b> | <b>210.325,00</b>    | <b>210.325,00</b> |
|   | di cui già impegnato*                                |   |  | 0,00                 | 0,00              | 0,00                 | 0,00              | 0,00                 | 0,00              |
|   | di cui fondo pluriennale vincolato                   |   |  | 0,00                 | 0,00              | 0,00                 | 0,00              | 0,00                 | 0,00              |
|   | previsione di cassa                                  | 31.749,50   | 31.749,50  | 253.522,55           | 253.522,55        | 253.522,55           | 253.522,55        | 253.522,55           | 253.522,55        |
| <b>0110 PROGRAMMA 10</b>  | <b>Risorse umane</b>                                 |   |  |                      |                   |                      |                   |                      |                   |
| TITOLO 1  | Spese correnti                                       | 78.288,85   | 470.055,30   | 664.835,86           | 351.901,28        | 664.835,86           | 351.901,28        | 520.751,28           | 520.751,28        |
|   | previsione di competenza                             |   |  | 0,00                 | 0,00              | 0,00                 | 0,00              | 0,00                 | 0,00              |
|   | di cui già impegnato*                                |   |  | 0,00                 | 0,00              | 0,00                 | 0,00              | 0,00                 | 0,00              |
|   | di cui fondo pluriennale vincolato                   |   |  | 0,00                 | 0,00              | 0,00                 | 0,00              | 0,00                 | 0,00              |
|   | previsione di cassa                                  | 230.406,48  | 230.406,48   | 743.124,71           | 743.124,71        | 743.124,71           | 743.124,71        | 743.124,71           | 743.124,71        |
| <b>TOTALE PROGRAMMA 10</b>  | <b>Risorse umane</b>                                 | <b>78.288,85</b>  | <b>470.055,30</b>  | <b>664.835,86</b>    | <b>351.901,28</b> | <b>664.835,86</b>    | <b>351.901,28</b> | <b>520.751,28</b>    | <b>520.751,28</b> |
|   | di cui già impegnato*                                |   |  | 0,00                 | 0,00              | 0,00                 | 0,00              | 0,00                 | 0,00              |
|   | di cui fondo pluriennale vincolato                   |   |  | 0,00                 | 0,00              | 0,00                 | 0,00              | 0,00                 | 0,00              |
|   | previsione di cassa                                  | 230.406,48  | 230.406,48   | 743.124,71           | 743.124,71        | 743.124,71           | 743.124,71        | 743.124,71           | 743.124,71        |
| <b>TOTALE MISSIONE 01</b>   | <b>Servizi istituzionali, generali e di gestione</b> | <b>83.657,31</b>  | <b>708.785,80</b>  | <b>939.976,27</b>    | <b>584.861,28</b> | <b>939.976,27</b>    | <b>584.861,28</b> | <b>755.246,09</b>    | <b>755.246,09</b> |
|   | di cui già impegnato*                                |   |  | 0,00                 | 0,00              | 0,00                 | 0,00              | 0,00                 | 0,00              |
|   | di cui fondo pluriennale vincolato                   |   |  | 0,00                 | 0,00              | 0,00                 | 0,00              | 0,00                 | 0,00              |
|   | previsione di cassa                                  | 1.318.798,78  | 1.318.798,78   | 1.023.633,58         | 1.023.633,58      | 1.023.633,58         | 1.023.633,58      | 1.023.633,58         | 1.023.633,58      |



| MISSIONE, PROGRAMMA, TITOLO                                      | DENOMINAZIONE  | RESIDUI PRESUNTI AL TERMINE DELL'ESERCIZIO PRECEDENTE QUELLO CUI SI RIFERISCE IL BILANCIO | PREVISIONI DEFINITIVE DELL'ANNO PRECEDENTE QUELLO CUI SI RIFERISCE IL BILANCIO | PREVISIONI ANNO 2020 |              |              | PREVISIONI ANNO 2021 |      |      | PREVISIONI ANNO 2022 |      |      |
|--|--|---|--|----------------------|--------------|--------------|----------------------|------|------|----------------------|------|------|
|  |  |   |  |                      |              |              |                      |      |      |                      |      |      |
| <i>MISSIONE 16 Agricoltura, politiche agroalimentari e pesca</i> |  |   |  |                      |              |              |                      |      |      |                      |      |      |
| 1601 PROGRAMMA 01  | Sviluppo del settore agricolo e del sistema agroalimentare |   |  |                      |              |              |                      |      |      |                      |      |      |
| TITOLO 1   | Spese correnti   | 2.007.102,67  | 9.324.287,03   | 8.336.676,12         | 8.260.138,72 | 8.104.759,91 | 0,00                 | 0,00 | 0,00 | 0,00                 | 0,00 | 0,00 |
|  |  |   |  |                      |              |              |                      |      |      |                      |      |      |
| TITOLO 2   | Spese in conto capitale                                    | 0,00  | 11.766.467,86  | 10.343.778,79        | 70.000,00    | 55.000,00    | 0,00                 | 0,00 | 0,00 | 0,00                 | 0,00 | 0,00 |
|  |  |   |  |                      |              |              |                      |      |      |                      |      |      |
| TOTALE PROGRAMMA 01  | Sviluppo del settore agricolo e del sistema agroalimentare | 2.007.102,67  | 20.090.754,89  | 18.680.454,91        | 80.138,72    | 8.159.759,91 | 0,00                 | 0,00 | 0,00 | 0,00                 | 0,00 | 0,00 |
|  |  |   |  |                      |              |              |                      |      |      |                      |      |      |
| TOTALE MISSIONE 16   | Agricoltura, politiche agroalimentari e pesca              | 2.007.102,67  | 20.090.754,89  | 18.680.454,91        | 80.138,72    | 8.159.759,91 | 0,00                 | 0,00 | 0,00 | 0,00                 | 0,00 | 0,00 |



| MISSIONE,<br>PROGRAMMA, TITOLO                      | DENOMINAZIONE                     | RESIDUI PRESUNTI AL<br>TERMINE<br>DELL'ESERCIZIO<br>PRECEDENTE QUELLO<br>CUI SI RIFERISCE IL<br>BILANCIO | PREVISIONI<br>DEFINITIVE<br>DELL'ANNO<br>PRECEDENTE QUELLO<br>CUI SI RIFERISCE IL<br>BILANCIO | PREVISIONI ANNO 2021 |                      |                      | PREVISIONI ANNO 2022 |
|---|-----------------------------------|--|---|----------------------|----------------------|----------------------|----------------------|
|   |                                   |  |   | PREVISIONI ANNO 2020 | PREVISIONI ANNO 2021 | PREVISIONI ANNO 2021 | PREVISIONI ANNO 2022 |
| <b>MISSIONE 20 FONDI E ACCANTONAMENTI</b>           |                                   |  |   |                      |                      |                      |                      |
| <b>2002 PROGRAMMA 02 Fondo svalutazione crediti</b> |                                   |  |   |                      |                      |                      |                      |
| TITOLO 1  | Spese correnti                    | 0,00   | 28.638,74   | 28.638,74            | 28.638,74            | 28.638,74            | 28.638,74            |
|   |                                   |  |   | 0,00                 | 0,00                 | 0,00                 | 0,00                 |
|   |                                   |  |   | 0,00                 | 0,00                 | 0,00                 | 0,00                 |
|   |                                   |  |   | 28.638,74            | 28.638,74            | 28.638,74            | 28.638,74            |
| <b>TOTALE PROGRAMMA 02</b>                          | <b>Fondo svalutazione crediti</b> | <b>0,00</b>  | <b>28.638,74</b>  | <b>28.638,74</b>     | <b>28.638,74</b>     | <b>28.638,74</b>     | <b>28.638,74</b>     |
|   |                                   |  |   | 0,00                 | 0,00                 | 0,00                 | 0,00                 |
|   |                                   |  |   | 0,00                 | 0,00                 | 0,00                 | 0,00                 |
|   |                                   |  |   | 28.638,74            | 28.638,74            | 28.638,74            | 28.638,74            |
| <b>TOTALE PROGRAMMA 03</b>                          | <b>Altri fondi</b>                | <b>0,00</b>  | <b>28.638,74</b>  | <b>28.638,74</b>     | <b>28.638,74</b>     | <b>28.638,74</b>     | <b>28.638,74</b>     |
| TITOLO 1  | Spese correnti                    | 0,00   | 50.000,00   | 50.000,00            | 50.000,00            | 50.000,00            | 50.000,00            |
|   |                                   |  |   | 0,00                 | 0,00                 | 0,00                 | 0,00                 |
|   |                                   |  |   | 0,00                 | 0,00                 | 0,00                 | 0,00                 |
|   |                                   |  |   | 50.000,00            | 50.000,00            | 50.000,00            | 50.000,00            |
| <b>TOTALE PROGRAMMA 03</b>                          | <b>Altri fondi</b>                | <b>0,00</b>  | <b>50.000,00</b>  | <b>50.000,00</b>     | <b>50.000,00</b>     | <b>50.000,00</b>     | <b>50.000,00</b>     |
|   |                                   |  |   | 0,00                 | 0,00                 | 0,00                 | 0,00                 |
|   |                                   |  |   | 0,00                 | 0,00                 | 0,00                 | 0,00                 |
|   |                                   |  |   | 50.000,00            | 50.000,00            | 50.000,00            | 50.000,00            |
| <b>TOTALE MISSIONE 20</b>                           | <b>FONDI E ACCANTONAMENTI</b>     | <b>0,00</b>  | <b>78.638,74</b>  | <b>78.638,74</b>     | <b>78.638,74</b>     | <b>78.638,74</b>     | <b>78.638,74</b>     |
|   |                                   |  |   | 0,00                 | 0,00                 | 0,00                 | 0,00                 |
|   |                                   |  |   | 0,00                 | 0,00                 | 0,00                 | 0,00                 |
|   |                                   |  |   | 50.000,00            | 50.000,00            | 50.000,00            | 50.000,00            |
|   |                                   |  |   | 128.638,74           | 128.638,74           | 128.638,74           | 128.638,74           |



| MISSIONE, PROGRAMMA, TITOLO                | DENOMINAZIONE                             | RESIDUI PRESUNTI AL TERMINE DELL'ESERCIZIO PRECEDENTE QUELLO CUI SI RIFERISCE IL BILANCIO | PREVISIONI DEFINITIVE DELL'ANNO PRECEDENTE QUELLO CUI SI RIFERISCE IL BILANCIO | PREVISIONI ANNO 2020 |               |               | PREVISIONI ANNO 2021 |               |               | PREVISIONI ANNO 2022 |               |               |
|--|---|---|--|----------------------|---------------|---------------|----------------------|---------------|---------------|----------------------|---------------|---------------|
|  |   |   |  |                      |               |               |                      |               |               |                      |               |               |
| <b>MISSIONE 99 SERVIZI PER CONTO TERZI</b> |   |   |  |                      |               |               |                      |               |               |                      |               |               |
| 9901 PROGRAMMA 01                          | Servizi per conto terzi - Partite di giro | 182.285,93  | 20.031.428,57  | 20.021.428,56        | 1.450.000,00  | 1.450.000,00  | 1.450.000,00         | 1.450.000,00  | 1.450.000,00  | 1.450.000,00         | 1.450.000,00  | 1.450.000,00  |
| TITOLO 7                                   | Uscite per conto terzi e partite di giro  |   |  |                      | 0,00          | 0,00          | 0,00                 | 0,00          | 0,00          | 0,00                 | 0,00          | 0,00          |
|  |   |   | 0,00   | 0,00                 | 0,00          | 0,00          | 0,00                 | 0,00          | 0,00          | 0,00                 | 0,00          | 0,00          |
| TOTALE PROGRAMMA 01                        | Servizi per conto terzi - Partite di giro | 182.285,93  | 20.031.428,57  | 20.021.428,56        | 1.450.000,00  | 1.450.000,00  | 1.450.000,00         | 1.450.000,00  | 1.450.000,00  | 1.450.000,00         | 1.450.000,00  | 1.450.000,00  |
|  |   |   | 0,00   | 0,00                 | 0,00          | 0,00          | 0,00                 | 0,00          | 0,00          | 0,00                 | 0,00          | 0,00          |
|  |   |   | 20.151.704,57  | 20.203.714,49        | 0,00          | 0,00          | 0,00                 | 0,00          | 0,00          | 0,00                 | 0,00          | 0,00          |
|  |   |   | 20.031.428,57  | 20.021.428,56        | 0,00          | 0,00          | 0,00                 | 0,00          | 0,00          | 0,00                 | 0,00          | 0,00          |
|  |   |   | 20.151.704,57  | 20.203.714,49        | 0,00          | 0,00          | 0,00                 | 0,00          | 0,00          | 0,00                 | 0,00          | 0,00          |
| TOTALE MISSIONE 99                         | SERVIZI PER CONTO TERZI                   | 182.285,93  | 20.031.428,57  | 20.021.428,56        | 1.450.000,00  | 1.450.000,00  | 1.450.000,00         | 1.450.000,00  | 1.450.000,00  | 1.450.000,00         | 1.450.000,00  | 1.450.000,00  |
|  |   |   | 0,00   | 0,00                 | 0,00          | 0,00          | 0,00                 | 0,00          | 0,00          | 0,00                 | 0,00          | 0,00          |
|  |   |   | 20.151.704,57  | 20.203.714,49        | 0,00          | 0,00          | 0,00                 | 0,00          | 0,00          | 0,00                 | 0,00          | 0,00          |
| TOTALE MISSIONI                            |   | 2.273.045,91  | 30.467.075,14  | 29.693.512,45        | 10.393.638,74 | 10.393.638,74 | 10.393.638,74        | 10.393.638,74 | 10.393.638,74 | 10.393.638,74        | 10.393.638,74 | 10.393.638,74 |
|  |   |   | 760.426,15   | 0,00                 | 0,00          | 0,00          | 0,00                 | 0,00          | 0,00          | 0,00                 | 0,00          | 0,00          |
|  |   |   | 33.692.706,93  | 31.966.558,36        | 0,00          | 0,00          | 0,00                 | 0,00          | 0,00          | 0,00                 | 0,00          | 0,00          |
| TOTALE GENERALE DELLE SPESE                |   | 2.273.045,91  | 30.467.075,14  | 29.693.512,45        | 10.393.638,74 | 10.393.638,74 | 10.393.638,74        | 10.393.638,74 | 10.393.638,74 | 10.393.638,74        | 10.393.638,74 | 10.393.638,74 |
|  |   |   | 760.426,15   | 0,00                 | 0,00          | 0,00          | 0,00                 | 0,00          | 0,00          | 0,00                 | 0,00          | 0,00          |
|  |   |   | 33.692.706,93  | 31.966.558,36        | 0,00          | 0,00          | 0,00                 | 0,00          | 0,00          | 0,00                 | 0,00          | 0,00          |

\* Si tratta di somme, alla data di presentazione del bilancio, già impegnate negli esercizi precedenti, nel rispetto del principio contabile generale della competenza potenziata e del principio contabile applicato della contabilità finanziaria.


(1) Indicare l'importo della voce E) dell'Allegato concernente il Risultato presunto di amministrazione, se negativo al netto del disavanzo da debito autorizzato e non contratto, o la quota di tale importo da ripianare nel corso dell'esercizio, secondo le modalità previste dall'ordinamento contabile. La quantificazione e la composizione del disavanzo di amministrazione ripianato in ciascun esercizio è rappresentata nella nota integrativa.

(2) Solo per le Regioni e le Province autonome di Trento e di Bolzano. Indicare l'importo della voce F dell'Allegato concernente il Risultato presunto di amministrazione.



**SPESE PER MISSIONI, PROGRAMMI E MACROAGGREGATI  
PREVISIONI DI COMPETENZA**

|     | MISSIONI, PROGRAMMI E MACROAGGREGATI DI SPESA                             | PREVISIONI ANNO 2020 |                         | PREVISIONI ANNO 2021 |                         | PREVISIONI ANNO 2022 |                         |
|-----|---|----------------------|-------------------------|----------------------|-------------------------|----------------------|-------------------------|
|     |   | Totale               | - di cui non ricorrenti | Totale               | - di cui non ricorrenti | Totale               | - di cui non ricorrenti |
|     | Servizi istituzionali, generali e di gestione                             |                      |                         |                      |                         |                      |                         |
| 103 | PROGRAMMA 01 - Organi istituzionali                                       | 24.163,81            | 24.163,81               | 21.500,00            | 21.500,00               | 24.163,81            | 24.163,81               |
| 01  | TOTALE PROGRAMMA 01   | 24.163,81            | 24.163,81               | 21.500,00            | 21.500,00               | 24.163,81            | 24.163,81               |
|     | PROGRAMMA 02 - Segreteria generale  |                      |                         |                      |                         |                      |                         |
| 101 | Redditi da lavoro dipendente  | 223.515,00           | 223.515,00              | 198.230,00           | 198.230,00              | 195.895,00           | 195.895,00              |
| 102 | Imposte e tasse a carico dell'ente  | 5.440,00             | 5.440,00                | 2.720,00             | 2.720,00                | 2.720,00             | 2.720,00                |
| 104 | Trasferimenti correnti  | 21.541,60            | 21.541,60               | 10.510,00            | 10.510,00               | 10.510,00            | 10.510,00               |
| 110 | Altre spese correnti  | 480,00               | 480,00                  | 0,00                 | 0,00                    | 1.200,00             | 1.200,00                |
| 02  | TOTALE PROGRAMMA 02   | 250.976,60           | 250.976,60              | 211.460,00           | 211.460,00              | 210.325,00           | 210.325,00              |
|     | PROGRAMMA 10 - Risorse umane  |                      |                         |                      |                         |                      |                         |
| 101 | Redditi da lavoro dipendente  | 650.065,86           | 650.065,86              | 343.901,28           | 343.901,28              | 504.251,28           | 504.251,28              |
| 102 | Imposte e tasse a carico dell'ente  | 6.770,00             | 6.770,00                | 0,00                 | 0,00                    | 8.500,00             | 8.500,00                |
| 103 | Acquisto di beni e servizi  | 8.000,00             | 8.000,00                | 8.000,00             | 8.000,00                | 8.000,00             | 8.000,00                |
| 10  | TOTALE PROGRAMMA 10   | 664.835,86           | 664.835,86              | 351.901,28           | 351.901,28              | 520.751,28           | 520.751,28              |
| 01  | TOTALE MISSIONE 01  | 939.976,27           | 939.976,27              | 584.861,28           | 584.861,28              | 755.240,09           | 755.240,09              |
|     | Agricoltura, politiche agroalimentari e pesca                             |                      |                         |                      |                         |                      |                         |
|     | PROGRAMMA 01 - Sviluppo del settore agricolo e del sistema agroalimentare |                      |                         |                      |                         |                      |                         |
| 101 | Redditi da lavoro dipendente  | 1.583.029,50         | 1.583.029,50            | 1.443.831,42         | 1.443.831,42            | 1.405.800,00         | 1.405.800,00            |
| 102 | Imposte e tasse a carico dell'ente  | 130.177,73           | 130.177,73              | 114.590,50           | 114.590,50              | 114.590,50           | 114.590,50              |
| 103 | Acquisto di beni e servizi  | 6.564.352,70         | 6.564.352,70            | 6.683.216,80         | 6.683.216,80            | 6.564.369,41         | 6.564.369,41            |
| 110 | Altre spese correnti  | 59.116,19            | 59.116,19               | 18.500,00            | 18.500,00               | 20.000,00            | 20.000,00               |
| 202 | Investimenti fissi lordi  | 316.792,76           | 316.792,76              | 70.000,00            | 70.000,00               | 55.000,00            | 55.000,00               |
| 01  | TOTALE PROGRAMMA 01   | 8.653.468,88         | 8.653.468,88            | 8.330.138,72         | 8.330.138,72            | 8.159.759,91         | 8.159.759,91            |





| MISSIONI, PROGRAMMI E MACROAGGREGATI DI SPESA                             | PREVISIONI ANNO 2020 |                         | PREVISIONI ANNO 2021 |                         | PREVISIONI ANNO 2022 |                         |
|---|----------------------|-------------------------|----------------------|-------------------------|----------------------|-------------------------|
|   | Totale               | - di cui non ricorrenti | Totale               | - di cui non ricorrenti | Totale               | - di cui non ricorrenti |
| 16<br>Agricoltura, politiche agroalimentari e pesca<br>TOTALE MISSIONE 16 | 8.653.468,88         | 8.653.468,88            | 8.330.138,72         | 8.330.138,72            | 8.159.759,91         | 8.159.759,91            |
| FONDI E ACCANTONAMENTI  |                      |                         |                      |                         |                      |                         |
| PROGRAMMA 02 - Fondo svalutazione crediti                                 |                      |                         |                      |                         |                      |                         |
| 110<br>Altre spese correnti   | 28.638,74            | 28.638,74               | 28.638,74            | 28.638,74               | 28.638,74            | 28.638,74               |
| 02<br>TOTALE PROGRAMMA 02   | 28.638,74            | 28.638,74               | 28.638,74            | 28.638,74               | 28.638,74            | 28.638,74               |
| PROGRAMMA 03 - Altri fondi  |                      |                         |                      |                         |                      |                         |
| 110<br>Altre spese correnti   | 50.000,00            | 50.000,00               | 0,00                 | 0,00                    | 0,00                 | 0,00                    |
| 03<br>TOTALE PROGRAMMA 03   | 50.000,00            | 50.000,00               | 0,00                 | 0,00                    | 0,00                 | 0,00                    |
| 20<br>TOTALE MISSIONE 20  | 78.638,74            | 78.638,74               | 28.638,74            | 28.638,74               | 28.638,74            | 28.638,74               |
| SERVIZI PER CONTO TERZI   |                      |                         |                      |                         |                      |                         |
| PROGRAMMA 01 - Servizi per conto terzi - Partite di giro                  |                      |                         |                      |                         |                      |                         |
| 701<br>Uscite per partite di giro   | 20.011.428,56        | 20.011.428,56           | 1.440.000,00         | 1.440.000,00            | 1.440.000,00         | 1.440.000,00            |
| 702<br>Uscite per conto terzi   | 10.000,00            | 10.000,00               | 10.000,00            | 10.000,00               | 10.000,00            | 10.000,00               |
| 01<br>TOTALE PROGRAMMA 01   | 20.021.428,56        | 20.021.428,56           | 1.450.000,00         | 1.450.000,00            | 1.450.000,00         | 1.450.000,00            |
| 99<br>TOTALE MISSIONE 99  | 20.021.428,56        | 20.021.428,56           | 1.450.000,00         | 1.450.000,00            | 1.450.000,00         | 1.450.000,00            |
| TOTALE  | 29.693.512,45        | 29.693.512,45           | 10.393.638,74        | 10.393.638,74           | 10.393.638,74        | 10.393.638,74           |



**SPESE PER MISSIONI, PROGRAMMI E MACROAGGREGATI**  
**SPESE CORRENTI - PREVISIONI DI COMPETENZA**  
**Esercizio finanziario 2020**

| MISSIONI E PROGRAMMI \ MACROAGGREGATI |   | 101                          | 102                                | 103                        | 104                    | 110                  | TOTALE              |
|---------------------------------------|---|------------------------------|------------------------------------|----------------------------|------------------------|----------------------|---------------------|
|                                       |   | Redditi da lavoro dipendente | Imposte e tasse a carico dell'ente | Acquisto di beni e servizi | Trasferimenti correnti | Altre spese correnti | TOTALE              |
| <b>01</b>                             | <b>MISSIONE 01 - Servizi istituzionali, generali e di gestione</b>        |                              |                                    |                            |                        |                      |                     |
| 01                                    | Organi istituzionali  | 223.515,00                   | 5.440,00                           | 24.163,81                  |                        |                      | 24.163,81           |
| 02                                    | Segreteria generale   | 650.065,86                   | 6.770,00                           | 8.000,00                   | 21.541,60              | 480,00               | 250.976,60          |
| 10                                    | Risorse umane   | 873.580,86                   | 12.210,00                          | 32.163,81                  | 21.541,60              | 480,00               | 664.835,86          |
|                                       | <b>TOTALE MISSIONE 1 - Servizi istituzionali, generali e di gestione</b>  |                              |                                    |                            |                        |                      | <b>939.976,27</b>   |
| <b>16</b>                             | <b>MISSIONE 16 - Agricoltura, politiche agroalimentari e pesca</b>        |                              |                                    |                            |                        |                      |                     |
| 01                                    | Sviluppo del settore agricolo e del sistema agroalimentare                | 1.583.029,50                 | 130.177,73                         | 6.564.352,70               |                        | 59.116,19            | 8.336.676,12        |
|                                       | <b>TOTALE MISSIONE 16 - Agricoltura, politiche agroalimentari e pesca</b> | <b>1.583.029,50</b>          | <b>130.177,73</b>                  | <b>6.564.352,70</b>        |                        | <b>59.116,19</b>     | <b>8.336.676,12</b> |
| <b>20</b>                             | <b>MISSIONE 20 - FONDI E ACCANTONAMENTI</b>                               |                              |                                    |                            |                        |                      |                     |
| 02                                    | Fondo svalutazione crediti  |                              |                                    |                            |                        | 28.638,74            | 28.638,74           |
| 03                                    | Altri fondi   |                              |                                    |                            |                        | 50.000,00            | 50.000,00           |
|                                       | <b>TOTALE MISSIONE 20 - FONDI E ACCANTONAMENTI</b>                        |                              |                                    |                            |                        | <b>78.638,74</b>     | <b>78.638,74</b>    |
|                                       | <b>TOTALE MACROAGGREGATI</b>  | <b>2.456.610,36</b>          | <b>142.387,73</b>                  | <b>6.596.516,51</b>        | <b>21.541,60</b>       | <b>138.234,93</b>    | <b>9.355.291,13</b> |




**SPESE PER MISSIONI, PROGRAMMI E MACROAGGREGATI**  
**SPESE CORRENTI - PREVISIONI DI COMPETENZA**  
 Esercizio finanziario 2021

| MISSIONI E PROGRAMMI \ MACROAGGREGATI |   | 101                          | 102                                | 103                        | 104                    | 110                  | 100                 |
|---------------------------------------|---|------------------------------|------------------------------------|----------------------------|------------------------|----------------------|---------------------|
|                                       |   | Redditi da lavoro dipendente | Imposte e tasse a carico dell'ente | Acquisto di beni e servizi | Trasferimenti correnti | Altre spese correnti | TOTALE              |
| <b>01</b>                             | <b>MISSIONE 01 - Servizi istituzionali, generali e di gestione</b>        |                              |                                    |                            |                        |                      |                     |
| 01                                    | Organi istituzionali  | 198.230,00                   | 2.720,00                           | 21.500,00                  |                        |                      | 21.500,00           |
| 02                                    | Segreteria generale   | 343.901,28                   | 0,00                               | 8.000,00                   | 10.510,00              | 0,00                 | 211.460,00          |
| 10                                    | Risorse umane   | 542.131,28                   | 2.720,00                           | 29.500,00                  | 10.510,00              | 0,00                 | 351.901,28          |
|                                       | <b>TOTALE MISSIONE 1 - Servizi istituzionali, generali e di gestione</b>  |                              |                                    |                            |                        |                      | <b>584.861,28</b>   |
| <b>16</b>                             | <b>MISSIONE 16 - Agricoltura, politiche agroalimentari e pesca</b>        |                              |                                    |                            |                        |                      |                     |
| 01                                    | Sviluppo del settore agricolo e del sistema agroalimentare                | 1.443.831,42                 | 114.590,50                         | 6.683.216,80               |                        | 18.500,00            | 8.260.138,72        |
|                                       | <b>TOTALE MISSIONE 16 - Agricoltura, politiche agroalimentari e pesca</b> | <b>1.443.831,42</b>          | <b>114.590,50</b>                  | <b>6.683.216,80</b>        |                        | <b>18.500,00</b>     | <b>8.260.138,72</b> |
| <b>20</b>                             | <b>MISSIONE 20 - FONDI E ACCANTONAMENTI</b>                               |                              |                                    |                            |                        |                      |                     |
| 02                                    | Fondo svalutazione crediti  |                              |                                    |                            |                        | 28.638,74            | 28.638,74           |
| 03                                    | Altri fondi   |                              |                                    |                            |                        | 0,00                 | 0,00                |
|                                       | <b>TOTALE MISSIONE 20 - FONDI E ACCANTONAMENTI</b>                        |                              |                                    |                            |                        | <b>28.638,74</b>     | <b>28.638,74</b>    |
|                                       | <b>TOTALE MACROAGGREGATI</b>  | <b>1.985.962,70</b>          | <b>117.310,50</b>                  | <b>6.712.716,80</b>        | <b>10.510,00</b>       | <b>47.138,74</b>     | <b>8.873.638,74</b> |



SPESA PER MISSIONI, PROGRAMMI E MACROAGGREGATI  
 SPESE CORRENTI - PREVISIONI DI COMPETENZA  
 Esercizio finanziario 2022

| MISSIONI E PROGRAMMI \ MACROAGGREGATI                                     | 101                          | 102                                | 103                        | 104                    | 110                  | TOTALE              |
|---|------------------------------|------------------------------------|----------------------------|------------------------|----------------------|---------------------|
|   | Redditi da lavoro dipendente | Imposte e tasse a carico dell'ente | Acquisto di beni e servizi | Trasferimenti correnti | Altre spese correnti |                     |
| <b>01 MISSIONE 01 - Servizi istituzionali, generali e di gestione</b>     |                              |                                    |                            |                        |                      |                     |
| 01 Organi istituzionali   | 195.895,00                   | 2.720,00                           | 24.163,81                  |                        |                      | 24.163,81           |
| 02 Segreteria generale  | 504.251,28                   | 8.500,00                           | 8.000,00                   | 10.510,00              | 1.200,00             | 210.325,00          |
| 10 Risorse umane  | 700.146,28                   | 11.220,00                          | 32.163,81                  | 10.510,00              | 1.200,00             | 520.751,28          |
| <b>TOTALE MISSIONE 1 - Servizi istituzionali, generali e di gestione</b>  |                              |                                    |                            |                        |                      | <b>755.240,09</b>   |
| <b>16 MISSIONE 16 - Agricoltura, politiche agroalimentari e pesca</b>     |                              |                                    |                            |                        |                      |                     |
| 01 Sviluppo del settore agricolo e del sistema agroalimentare             | 1.405.800,00                 | 114.590,50                         | 6.564.369,41               |                        | 20.000,00            | 8.104.759,91        |
| <b>TOTALE MISSIONE 16 - Agricoltura, politiche agroalimentari e pesca</b> | <b>1.405.800,00</b>          | <b>114.590,50</b>                  | <b>6.564.369,41</b>        |                        | <b>20.000,00</b>     | <b>8.104.759,91</b> |
| <b>20 MISSIONE 20 - FONDI E ACCANTONAMENTI</b>                            |                              |                                    |                            |                        |                      |                     |
| 02 Fondo svalutazione crediti   |                              |                                    |                            |                        | 28.638,74            | 28.638,74           |
| 03 Altri fondi  |                              |                                    |                            |                        | 0,00                 | 0,00                |
| <b>TOTALE MISSIONE 20 - FONDI E ACCANTONAMENTI</b>                        |                              |                                    |                            |                        | <b>28.638,74</b>     | <b>28.638,74</b>    |
| <b>TOTALE MACROAGGREGATI</b>  | <b>2.105.946,28</b>          | <b>125.810,50</b>                  | <b>6.596.533,22</b>        | <b>10.510,00</b>       | <b>49.838,74</b>     | <b>8.888.638,74</b> |





**SPESE PER MISSIONI, PROGRAMMI E MACROAGGREGATI**  
**SPESE IN CONTO CAPITALE E SPESE PER INCREMENTO DI ATTIVITA' FINANZIARIE - PREVISIONI DI COMPETENZA**  
 Esercizio finanziario 2020

| MISSIONI E PROGRAMMI \ MACROAGGREGATI   | Investimenti fissi lordi | TOTALE Spese in conto capitale |
|---|--------------------------|--------------------------------|
|   | 202                      | 200                            |
| 16 MISSIONE 16 - Agricoltura, politiche agroalimentari e pesca<br>01 Sviluppo del settore agricolo e del sistema agroalimentare | 316.792,76               | 316.792,76                     |
| <b>TOTALE MISSIONE 16 - Agricoltura, politiche agroalimentari e pesca</b>   | <b>316.792,76</b>        | <b>316.792,76</b>              |
| <b>TOTALE MACROAGGREGATI</b>  | <b>316.792,76</b>        | <b>316.792,76</b>              |



**SPESE PER MISSIONI, PROGRAMMI E MACROAGGREGATI**  
**SPESE IN CONTO CAPITALE E SPESE PER INCREMENTO DI ATTIVITA' FINANZIARIE - PREVISIONI DI COMPETENZA**  
 Esercizio finanziario 2021

|    | MISSIONI E PROGRAMMI \ MACROAGGREGATI                                     | Investimenti fissi lordi | TOTALE Spese in conto capitale |
|----|---|--------------------------|--------------------------------|
|    |   | 202                      | 200                            |
| 16 | <i>MISSIONE 16 - Agricoltura, politiche agroalimentari e pesca</i>        | 70.000,00                | 70.000,00                      |
| 01 | Sviluppo del settore agricolo e del sistema agroalimentare                | 70.000,00                | 70.000,00                      |
|    | <b>TOTALE MISSIONE 16 - Agricoltura, politiche agroalimentari e pesca</b> |                          |                                |
|    | <b>TOTALE MACROAGGREGATI</b>  | 70.000,00                | 70.000,00                      |



**SPESA PER MISSIONI, PROGRAMMI E MACROAGGREGATI  
 SPESA IN CONTO CAPITALE E SPESA PER INCREMENTO DI ATTIVITA' FINANZIARIE - PREVISIONI DI COMPETENZA  
 Esercizio finanziario 2022**

| MISSIONI E PROGRAMMI \ MACROAGGREGATI |   | Investimenti fissi lordi | TOTALE Spese in conto capitale |
|---------------------------------------|---|--------------------------|--------------------------------|
|                                       |   | 202                      | 200                            |
| 16                                    | MISSIONE 16 - Agricoltura, politiche agroalimentari e pesca               |                          |                                |
| 01                                    | Sviluppo del settore agricolo e del sistema agroalimentare                | 55.000,00                | 55.000,00                      |
|                                       | <b>TOTALE MISSIONE 16 - Agricoltura, politiche agroalimentari e pesca</b> | <b>55.000,00</b>         | <b>55.000,00</b>               |
|                                       | <b>TOTALE MACROAGGREGATI</b>  | <b>55.000,00</b>         | <b>55.000,00</b>               |







**SPESE PER MISSIONI, PROGRAMMI E MACROAGGREGATI**  
**SPESE PER RIMBORSO DI PRESTITI - PREVISIONI DI COMPETENZA**  
Esercizio finanziario 2020

|                                       |  |
|---------------------------------------|--|
| MISSIONI E PROGRAMMI \ MACROAGGREGATI |  |
| TOTALE MACROAGGREGATI                 |  |
| MISSIONI E PROGRAMMI \ MACROAGGREGATI |  |




SPESA PER MISSIONI, PROGRAMMI E MACROAGGREGATI  
SPESA PER RIMBORSO DI PRESTITI - PREVISIONI DI COMPETENZA  
Esercizio finanziario 2021

|                                       |  |
|---------------------------------------|--|
| MISSIONI E PROGRAMMI \ MACROAGGREGATI |  |
| TOTALE MACROAGGREGATI                 |  |
| MISSIONI E PROGRAMMI \ MACROAGGREGATI |  |



SPESA PER MISSIONI, PROGRAMMI E MACROAGGREGATI  
SPESA PER RIMBORSO DI PRESTITI - PREVISIONI DI COMPETENZA  
Esercizio finanziario 2022

|                                       |  |
|---------------------------------------|--|
| MISSIONI E PROGRAMMI \ MACROAGGREGATI |  |
| TOTALE MACROAGGREGATI                 |  |
| MISSIONI E PROGRAMMI \ MACROAGGREGATI |  |





**SPESA PER MISSIONI, PROGRAMMI E MACROAGGREGATI  
 SPESE PER SERVIZI PER CONTO TERZI E PARTITE DI GIRO - PREVISIONI DI COMPETENZA  
 Esercizio finanziario 2020**

| MISSIONI E PROGRAMMI \ MACROAGGREGATI               | Uscite per partite di giro | Uscite per conto terzi | TOTALE               |
|---|----------------------------|------------------------|----------------------|
|   | 701                        | 702                    | 700                  |
| 99 MISSIONE 99 - SERVIZI PER CONTO TERZI            |                            |                        |                      |
| 01 Servizi per conto terzi - Partite di giro        | 20.011.428,56              | 10.000,00              | 20.021.428,56        |
| <b>TOTALE MISSIONE 99 - SERVIZI PER CONTO TERZI</b> | <b>20.011.428,56</b>       | <b>10.000,00</b>       | <b>20.021.428,56</b> |
| <b>TOTALE MACROAGGREGATI</b>                        | <b>20.011.428,56</b>       | <b>10.000,00</b>       | <b>20.021.428,56</b> |



**SPESE PER MISSIONI, PROGRAMMI E MACROAGGREGATI  
SPESE PER SERVIZI PER CONTO TERZI E PARTITE DI GIRO - PREVISIONI DI COMPETENZA**  
Esercizio finanziario 2021

| MISSIONI E PROGRAMMI \ MACROAGGREGATI               |  | Uscite per partite di giro | Uscite per conto terzi | TOTALE              |
|---|--|----------------------------|------------------------|---------------------|
|   |  | 701                        | 702                    | 700                 |
| 99  | MISSIONE 99 - SERVIZI PER CONTO TERZI        | 1.440.000,00               | 10.000,00              | 1.450.000,00        |
| 01  | 01 Servizi per conto terzi - Partite di giro | 1.440.000,00               | 10.000,00              | 1.450.000,00        |
| <b>TOTALE MISSIONE 99 - SERVIZI PER CONTO TERZI</b> |  | <b>1.440.000,00</b>        | <b>10.000,00</b>       | <b>1.450.000,00</b> |
| <b>TOTALE MACROAGGREGATI</b>                        |  | <b>1.440.000,00</b>        | <b>10.000,00</b>       | <b>1.450.000,00</b> |




**SPESA PER MISSIONI, PROGRAMMI E MACROAGGREGATI  
 SPESE PER SERVIZI PER CONTO TERZI E PARTITE DI GIRO - PREVISIONI DI COMPETENZA  
 Esercizio finanziario 2022**

| MISSIONI E PROGRAMMI \ MACROAGGREGATI               | Uscite per partite di giro | Uscite per conto terzi | TOTALE              |
|---|----------------------------|------------------------|---------------------|
|   | 701                        | 702                    | 700                 |
| <b>99 MISSIONE 99 - SERVIZI PER CONTO TERZI</b>     |                            |                        |                     |
| 01 Servizi per conto terzi - Partite di giro        | 1.440.000,00               | 10.000,00              | 1.450.000,00        |
| <b>TOTALE MISSIONE 99 - SERVIZI PER CONTO TERZI</b> | <b>1.440.000,00</b>        | <b>10.000,00</b>       | <b>1.450.000,00</b> |
| <b>TOTALE MACROAGGREGATI</b>                        | <b>1.440.000,00</b>        | <b>10.000,00</b>       | <b>1.450.000,00</b> |











AGENZIA REGIONE CALABRIA per le EROGAZIONI IN AGRICOLTURA

## **SPESA**

(Art. 11 e allegato 4/1 decreto legislativo 23 giugno 2011, n. 118)

**RIEPILOGO GENERALE PER TITOLI**





**BILANCIO DI PREVISIONE  
RIEPILOGO GENERALE DELLE SPESE PER TITOLI**

| TITOLO   | DENOMINAZIONE                                   | RESIDUI PRESUNTI AL TERMINE DELL'ESERCIZIO PRECEDENTE QUELLO CUI SI RIFERISCE IL BILANCIO | PREVISIONI DEFINITIVE DELL'ANNO PRECEDENTE QUELLO CUI SI RIFERISCE IL BILANCIO | PREVISIONI ANNO 2021 |               |               | PREVISIONI ANNO 2022 |      |      |
|--|---|---|--|----------------------|---------------|---------------|----------------------|------|------|
|  |   |   |  | 0,00                 | 0,00          | 0,00          | 0,00                 | 0,00 | 0,00 |
| <b>DISAVANZO DI AMMINISTRAZIONE</b>                              |   |   |  |                      |               |               |                      |      |      |
| <b>DISAVANZO DERIVANTE DA DEBITO AUTORIZZATO E NON CONTRATTO</b> |   |   |  |                      |               |               |                      |      |      |
| <b>TITOLO 1</b>  | <b>Spese correnti</b>                           | 2.090.759,98  | 10.111.711,57  | 9.355.291,13         | 8.873.638,74  | 8.888.638,74  | 0,00                 | 0,00 | 0,00 |
|  | previsione di competenza di cui già impegnato*  |   |  | 0,00                 | 0,00          | 0,00          |                      |      |      |
|  | di cui fondo pluriennale vincolato              |   | 498.633,39   | 0,00                 | 0,00          | 0,00          |                      |      |      |
|  | previsione di cassa                             |   | 13.213.905,38  | 11.446.051,11        |               |               |                      |      |      |
| <b>TITOLO 2</b>  | <b>Spese in conto capitale</b>                  | 0,00  | 323.935,00   | 316.792,76           | 70.000,00     | 55.000,00     | 0,00                 | 0,00 | 0,00 |
|  | di cui già impegnato*                           |   |  | 0,00                 | 0,00          | 0,00          |                      |      |      |
|  | di cui fondo pluriennale vincolato              |   | 261.792,76   | 0,00                 | 0,00          | 0,00          |                      |      |      |
|  | previsione di cassa                             |   | 327.096,98   | 316.792,76           |               |               |                      |      |      |
| <b>TITOLO 7</b>  | <b>Uscite per conto terzi e partite di giro</b> | 182.285,93  | 20.031.428,57  | 20.021.428,56        | 1.450.000,00  | 1.450.000,00  | 0,00                 | 0,00 | 0,00 |
|  | di cui già impegnato*                           |   |  | 0,00                 | 0,00          | 0,00          |                      |      |      |
|  | di cui fondo pluriennale vincolato              |   | 0,00   | 0,00                 | 0,00          | 0,00          |                      |      |      |
|  | previsione di cassa                             |   | 20.151.704,57  | 20.203.714,49        |               |               |                      |      |      |
| <b>TOTALE TITOLI</b>   |   | 2.273.045,91  | 30.467.075,14  | 29.693.512,45        | 10.393.638,74 | 10.393.638,74 | 0,00                 | 0,00 | 0,00 |
|  | di cui già impegnato*                           |   |  | 0,00                 | 0,00          | 0,00          |                      |      |      |
|  | di cui fondo pluriennale vincolato              |   | 760.426,15   | 0,00                 | 0,00          | 0,00          |                      |      |      |
|  | previsione di cassa                             |   | 33.692.706,93  | 31.966.558,36        |               |               |                      |      |      |
| <b>TOTALE GENERALE DELLE SPESE</b>                               |   | 2.273.045,91  | 30.467.075,14  | 29.693.512,45        | 10.393.638,74 | 10.393.638,74 | 0,00                 | 0,00 | 0,00 |
|  | di cui già impegnato*                           |   |  | 0,00                 | 0,00          | 0,00          |                      |      |      |
|  | di cui fondo pluriennale vincolato              |   | 760.426,15   | 0,00                 | 0,00          | 0,00          |                      |      |      |
|  | previsione di cassa                             |   | 33.692.706,93  | 31.966.558,36        |               |               |                      |      |      |

\* Si tratta di somme, alla data di presentazione del bilancio, già impegnate negli esercizi precedenti, nel rispetto del principio contabile generale della competenza potenziata e del principio contabile applicato della contabilità finanziaria.



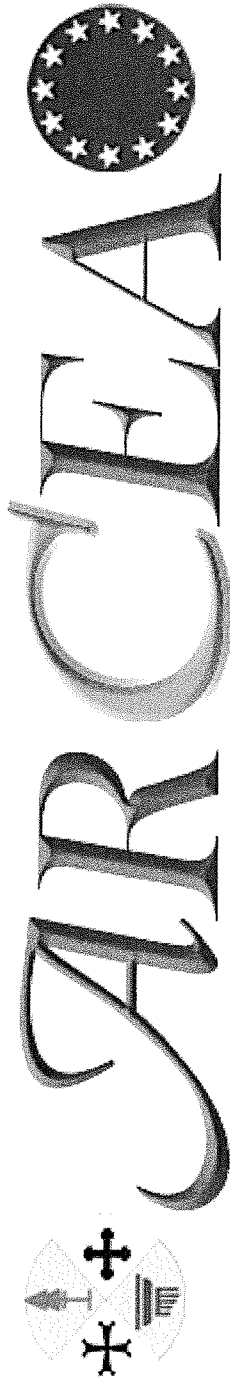


**SPESA PER TITOLI E MACROAGGREGATI  
PREVISIONI DI COMPETENZA**

| TITOLI E MACROAGGREGATI DI SPESA                           | PREVISIONI ANNO 2020 |                         | PREVISIONI ANNO 2021 |                         | PREVISIONI ANNO 2022 |                         |
|--|----------------------|-------------------------|----------------------|-------------------------|----------------------|-------------------------|
|  | Totale               | - di cui non ricorrenti | Totale               | - di cui non ricorrenti | Totale               | - di cui non ricorrenti |
| <b>TITOLO 1 - Spese correnti</b>                           |                      |                         |                      |                         |                      |                         |
| 101 Redditi da lavoro dipendente                           | 2.456.610,36         | 2.456.610,36            | 1.985.962,70         | 1.985.962,70            | 2.105.946,28         | 2.105.946,28            |
| 102 Imposte e tasse a carico dell'ente                     | 142.387,73           | 142.387,73              | 117.310,50           | 117.310,50              | 125.810,50           | 125.810,50              |
| 103 Acquisto di beni e servizi                             | 6.596.516,51         | 6.596.516,51            | 6.712.716,80         | 6.712.716,80            | 6.596.533,22         | 6.596.533,22            |
| 104 Trasferimenti correnti                                 | 21.541,60            | 21.541,60               | 10.510,00            | 10.510,00               | 10.510,00            | 10.510,00               |
| 110 Altre spese correnti                                   | 138.234,93           | 138.234,93              | 47.138,74            | 47.138,74               | 49.838,74            | 49.838,74               |
| <b>100 TOTALE TITOLO 1</b>                                 | <b>9.355.291,13</b>  | <b>9.355.291,13</b>     | <b>8.873.638,74</b>  | <b>8.873.638,74</b>     | <b>8.888.638,74</b>  | <b>8.888.638,74</b>     |
| <b>TITOLO 2 - Spese in conto capitale</b>                  |                      |                         |                      |                         |                      |                         |
| 202 Investimenti fissi lordi                               | 316.792,76           | 316.792,76              | 70.000,00            | 70.000,00               | 55.000,00            | 55.000,00               |
| <b>200 TOTALE TITOLO 2</b>                                 | <b>316.792,76</b>    | <b>316.792,76</b>       | <b>70.000,00</b>     | <b>70.000,00</b>        | <b>55.000,00</b>     | <b>55.000,00</b>        |
| <b>TITOLO 7 - Uscite per conto terzi e partite di giro</b> |                      |                         |                      |                         |                      |                         |
| 701 Uscite per partite di giro                             | 20.011.428,56        | 20.011.428,56           | 1.440.000,00         | 1.440.000,00            | 1.440.000,00         | 1.440.000,00            |
| 702 Uscite per conto terzi                                 | 10.000,00            | 10.000,00               | 10.000,00            | 10.000,00               | 10.000,00            | 10.000,00               |
| <b>700 TOTALE TITOLO 7</b>                                 | <b>20.021.428,56</b> | <b>20.021.428,56</b>    | <b>1.450.000,00</b>  | <b>1.450.000,00</b>     | <b>1.450.000,00</b>  | <b>1.450.000,00</b>     |
| <b>TOTALE</b>  | <b>29.693.512,45</b> | <b>29.693.512,45</b>    | <b>10.393.638,74</b> | <b>10.393.638,74</b>    | <b>10.393.638,74</b> | <b>10.393.638,74</b>    |







AGENZIA REGIONE CALABRIA per le EROGAZIONI IN AGRICOLTURA

## **SPESA**

(Art. 11 e allegato 4/1 decreto legislativo 23 giugno 2011, n. 118)

## **RIEPILOGO GENERALE PER MISSIONI**







**BILANCIO DI PREVISIONE  
RIEPILOGO GENERALE DELLE SPESE PER MISSIONI**

| RIEPILOGO DELLE MISSIONI           | DENOMINAZIONE  | RESIDUI PRESUNTI AL TERMINE DELL'ESERCIZIO PRECEDENTE QUELLO CUI SI RIFERISCE IL BILANCIO | PREVISIONI DEFINITIVE DELL'ANNO PRECEDENTE QUELLO CUI SI RIFERISCE IL BILANCIO | PREVISIONI ANNO 2021 |                      |                      | PREVISIONI ANNO 2022 |                      |                      |
|------------------------------------|--|---|--|----------------------|----------------------|----------------------|----------------------|----------------------|----------------------|
|                                    |  |   |  | PREVISIONI ANNO 2020 | PREVISIONI ANNO 2021 | PREVISIONI ANNO 2022 | PREVISIONI ANNO 2020 | PREVISIONI ANNO 2021 | PREVISIONI ANNO 2022 |
|                                    | DISAVANZO DI AMMINISTRAZIONE                               |   | 0,00   | 0,00                 | 0,00                 | 0,00                 | 0,00                 | 0,00                 | 0,00                 |
|                                    | DISAVANZO DERIVANTE DA DEBITO A UTORIZZATO E NON CONTRATTO |   | 0,00   | 0,00                 | 0,00                 | 0,00                 | 0,00                 | 0,00                 | 0,00                 |
| <b>TOTALE MISSIONE 01</b>          | <i>Servizi istituzionali, generali e di gestione</i>       | 83.657,31   | 708.785,80   | 939.976,27           | 584.861,28           | 755.240,09           | 0,00                 | 0,00                 | 0,00                 |
|                                    | previsione di competenza                                   |   |  |                      |                      |                      |                      |                      |                      |
|                                    | di cui già impegnato*                                      |   |  |                      |                      |                      |                      |                      |                      |
|                                    | di cui fondo pluriennale vincolato                         |   |  |                      |                      |                      |                      |                      |                      |
|                                    | previsione di cassa  |   |  |                      |                      |                      |                      |                      |                      |
| <b>TOTALE MISSIONE 16</b>          | <i>Agricoltura, politiche agroalimentari e pesca</i>       | 2.007.102,67  | 9.648.222,03   | 8.653.468,88         | 8.330.138,72         | 8.159.759,91         | 0,00                 | 0,00                 | 0,00                 |
|                                    | previsione di competenza                                   |   |  |                      |                      |                      |                      |                      |                      |
|                                    | di cui già impegnato*                                      |   |  |                      |                      |                      |                      |                      |                      |
|                                    | di cui fondo pluriennale vincolato                         |   |  |                      |                      |                      |                      |                      |                      |
|                                    | previsione di cassa  |   |  |                      |                      |                      |                      |                      |                      |
| <b>TOTALE MISSIONE 20</b>          | <i>FONDI E ACCANTONAMENTI</i>                              | 0,00  | 78.638,74  | 78.638,74            | 28.638,74            | 28.638,74            | 0,00                 | 0,00                 | 0,00                 |
|                                    | previsione di competenza                                   |   |  |                      |                      |                      |                      |                      |                      |
|                                    | di cui già impegnato*                                      |   |  |                      |                      |                      |                      |                      |                      |
|                                    | di cui fondo pluriennale vincolato                         |   |  |                      |                      |                      |                      |                      |                      |
|                                    | previsione di cassa  |   |  |                      |                      |                      |                      |                      |                      |
| <b>TOTALE MISSIONE 99</b>          | <i>SERVIZI PER CONTO TERZI</i>                             | 182.285,93  | 20.031.428,57  | 20.021.428,56        | 1.450.000,00         | 1.450.000,00         | 0,00                 | 0,00                 | 0,00                 |
|                                    | previsione di competenza                                   |   |  |                      |                      |                      |                      |                      |                      |
|                                    | di cui già impegnato*                                      |   |  |                      |                      |                      |                      |                      |                      |
|                                    | di cui fondo pluriennale vincolato                         |   |  |                      |                      |                      |                      |                      |                      |
|                                    | previsione di cassa  |   |  |                      |                      |                      |                      |                      |                      |
| <b>TOTALE MISSIONI</b>             |  | 2.273.045,91  | 30.467.075,14  | 29.693.512,45        | 10.393.638,74        | 10.393.638,74        | 0,00                 | 0,00                 | 0,00                 |
|                                    | previsione di competenza                                   |   |  |                      |                      |                      |                      |                      |                      |
|                                    | di cui già impegnato*                                      |   |  |                      |                      |                      |                      |                      |                      |
|                                    | di cui fondo pluriennale vincolato                         |   |  |                      |                      |                      |                      |                      |                      |
|                                    | previsione di cassa  |   |  |                      |                      |                      |                      |                      |                      |
| <b>TOTALE GENERALE DELLE SPESE</b> |  | 2.273.045,91  | 30.467.075,14  | 29.693.512,45        | 10.393.638,74        | 10.393.638,74        | 0,00                 | 0,00                 | 0,00                 |
|                                    | previsione di competenza                                   |   |  |                      |                      |                      |                      |                      |                      |
|                                    | di cui già impegnato*                                      |   |  |                      |                      |                      |                      |                      |                      |
|                                    | di cui fondo pluriennale vincolato                         |   |  |                      |                      |                      |                      |                      |                      |
|                                    | previsione di cassa  |   |  |                      |                      |                      |                      |                      |                      |

\* Si tratta di somme, alla data di presentazione del bilancio, già impegnate negli esercizi precedenti, nel rispetto del principio contabile generale della competenza potenziata e del principio contabile applicato della contabilità finanziaria.








AGENZIA REGIONE CALABRIA per le EROGAZIONI IN AGRICOLTURA

## ALLEGATO – F

# QUADRO GENERALE RIASSUNTIVO PER GLI ANNI

**2020 – 2022**

(Art. 11 e allegato 4/1 decreto legislativo 23 giugno 2011, n. 118)






**QUADRO GENERALE RIASSUNTIVO  
2020 - 2021 - 2022**

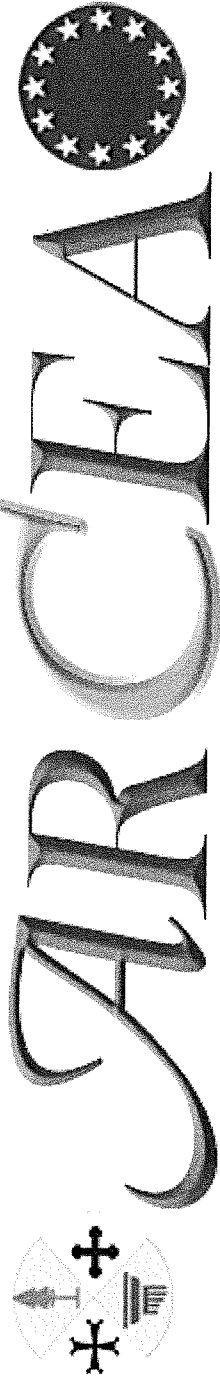
| ENTRATE  | CASSA ANNO 2020      | COMPETENZA ANNO 2020 | COMPETENZA ANNO 2021 | COMPETENZA ANNO 2022 | SPESE   | CASSA ANNO 2020      | COMPETENZA ANNO 2020 | COMPETENZA ANNO 2021 | COMPETENZA ANNO 2022 |
|--|----------------------|----------------------|----------------------|----------------------|---|----------------------|----------------------|----------------------|----------------------|
| FONDO DI CASSA PRESUNTO ALL'INIZIO DELL'ESERCIZIO    | 1.986.366,22         |                      |                      |                      |   |                      |                      |                      |                      |
| UTILIZZO AVANZO PRESUNTO DI AMMINISTRAZIONE          |                      | 2.344,00             | 0,00                 | 0,00                 | DISAVANZO DI AMMINISTRAZIONE (1)                              |                      | 0,00                 | 0,00                 | 0,00                 |
| di cui Utilizzo Fondo anticipazioni di liquidità     |                      | 0,00                 | 0,00                 | 0,00                 |   |                      |                      |                      |                      |
| FONDO PLURIENNALE VINCOLATO                          |                      | 760.426,15           | 0,00                 | 0,00                 | DISAVANZO DERIVANTE DA DEBITO AUTORIZZATO E NON CONTRAITO (2) |                      | 0,00                 | 0,00                 | 0,00                 |
|  |                      |                      |                      |                      | TITOLO 1 - Spese correnti                                     | 11.446.051,11        | 9.355.291,13         | 8.873.638,74         | 8.888.638,74         |
|  |                      |                      |                      |                      | - di cui fondo pluriennale vincolato                          |                      | 0,00                 | 0,00                 | 0,00                 |
| TITOLO 2 - Trasferimenti correnti                    | 10.366.618,06        | 8.739.675,00         | 8.915.000,00         | 8.915.000,00         |   |                      |                      |                      |                      |
| TITOLO 3 - Entrate extratributarie                   | 277.501,81           | 169.638,74           | 28.638,74            | 28.638,74            |   |                      |                      |                      |                      |
| <b>TOTALE ENTRATE FINALI</b>                         | <b>10.644.119,87</b> | <b>8.909.313,74</b>  | <b>8.943.638,74</b>  | <b>8.943.638,74</b>  | <b>TOTALE SPESE FINALI</b>                                    | <b>11.762.843,87</b> | <b>9.672.083,89</b>  | <b>8.943.638,74</b>  | <b>8.943.638,74</b>  |
|  |                      |                      |                      |                      |   |                      |                      |                      |                      |
| TITOLO 9 - Entrate per conto terzi e partite di giro | 20.027.133,70        | 20.021.428,56        | 1.450.000,00         | 1.450.000,00         | - di cui Fondo anticipazioni di liquidità                     |                      | 0,00                 | 0,00                 | 0,00                 |
| <b>Totale titoli</b>                                 | <b>30.671.253,57</b> | <b>26.930.742,30</b> | <b>10.393.638,74</b> | <b>10.393.638,74</b> | <b>TITOLO 7 - Uscite per conto terzi e partite di giro</b>    | <b>20.203.714,49</b> | <b>20.021.428,56</b> | <b>1.450.000,00</b>  | <b>1.450.000,00</b>  |
| <b>TOTALE COMPLESSIVO ENTRATE</b>                    | <b>32.657.619,79</b> | <b>29.693.512,45</b> | <b>10.393.638,74</b> | <b>10.393.638,74</b> | <b>Totale titoli</b>  | <b>31.966.558,36</b> | <b>29.693.512,45</b> | <b>10.393.638,74</b> | <b>10.393.638,74</b> |
| <b>Fondo di cassa finale presunto</b>                | <b>691.061,43</b>    |                      |                      |                      | <b>TOTALE COMPLESSIVO SPESE</b>                               | <b>31.966.558,36</b> | <b>29.693.512,45</b> | <b>10.393.638,74</b> | <b>10.393.638,74</b> |

(1) Corrisponde alla prima voce del conto del bilancio spese.

(2) Solo per le regioni e le province autonome di Trento e di Bolzano. Corrisponde alla seconda voce del conto del bilancio spese








AGENZIA REGIONE CALABRIA per le EROGAZIONI IN AGRICOLTURA

## ALLEGATO – I

# EQUILIBRI DI BILANCIO E RISPETTO DEI VINCOLI







**BILANCIO DI PREVISIONE  
EQUILIBRI DI BILANCIO  
(solo per le Regioni)\*  
2020-2021-2022**

| EQUILIBRI DI BILANCIO  |     | COMPETENZA ANNO<br>2020 | COMPETENZA ANNO<br>2021 | COMPETENZA ANNO<br>2022 |
|--|-----|-------------------------|-------------------------|-------------------------|
| Utilizzo risultato di amministrazione presunto per il finanziamento di spese correnti e al rimborso di prestiti (**)                       | (+) | 2.344,00                | 0,00                    | 0,00                    |
| Ripiano disavanzo presunto di amministrazione esercizio precedente (1)   | (-) | 0,00                    | 0,00                    | 0,00                    |
| Fondo pluriennale vincolato per spese correnti iscritto in entrata   | (+) | 498.633,39              | 0,00                    | 0,00                    |
| Entrate titoli 1-2-3   | (+) | 8.909.313,74            | 8.943.638,74            | 8.943.638,74            |
| Entrate in conto capitale per Contributi agli investimenti direttamente destinati al rimborso di prestiti da amministrazioni pubbliche (2) | (+) | 0,00                    | 0,00                    | 0,00                    |
| Entrate Titolo 4.03 - Altri trasferimenti in conto capitale  | (+) | 0,00                    | 0,00                    | 0,00                    |
| Entrate in c/capitale destinate all'estinzione anticipata di prestiti (3)  | (+) | 0,00                    | 0,00                    | 0,00                    |
| Entrate per accensioni di prestiti destinate all'estinzione anticipata di prestiti   | (+) | 0,00                    | 0,00                    | 0,00                    |
| Entrate di parte capitale destinate a spese correnti in base a specifiche disposizioni di legge o dei principi contabili                   | (+) | 0,00                    | 0,00                    | 0,00                    |
| Spese correnti   | (-) | 9.355.291,13            | 8.873.638,74            | 8.888.638,74            |
| - di cui fondo pluriennale vincolato   |     | 0,00                    | 0,00                    | 0,00                    |
| Spese Titolo 2.04 - Altri trasferimenti in conto capitale  | (-) | 0,00                    | 0,00                    | 0,00                    |
| Variazioni di attività finanziarie (se negativo)   | (-) | 0,00                    | 0,00                    | 0,00                    |
| Rimborso prestiti  | (-) | 0,00                    | 0,00                    | 0,00                    |
| - di cui Fondo anticipazioni di liquidità  |     | 0,00                    | 0,00                    | 0,00                    |
| - di cui per estinzione anticipata di prestiti   |     | 0,00                    | 0,00                    | 0,00                    |
| <b>A) Equilibrio di parte corrente</b>   |     | <b>55.000,00</b>        | <b>70.000,00</b>        | <b>55.000,00</b>        |
| Utilizzo risultato presunto di amministrazione per il finanziamento di spese d'investimento (**)   | (+) | 0,00                    | 0,00                    | 0,00                    |
| Fondo pluriennale vincolato per spese in conto capitale iscritto in entrata  | (+) | 261.792,76              | 0,00                    | 0,00                    |
| Entrate in conto capitale (titolo 4)   | (+) | 0,00                    | 0,00                    | 0,00                    |
| Entrate Titolo 5.01.01 - Alienazione di partecipazioni   | (+) | 0,00                    | 0,00                    | 0,00                    |
| Entrate per accensione prestiti (titolo 6)   | (+) | 0,00                    | 0,00                    | 0,00                    |
| Entrate in conto capitale per Contributi agli investimenti direttamente destinati al rimborso di prestiti da amministrazioni pubbliche (2) | (-) | 0,00                    | 0,00                    | 0,00                    |
| Entrate in c/capitale destinate all'estinzione anticipata di prestiti (3)  | (-) | 0,00                    | 0,00                    | 0,00                    |
| Entrate di parte capitale destinate a spese correnti in base a specifiche disposizioni di legge o dei principi contabili                   | (-) | 0,00                    | 0,00                    | 0,00                    |
| Entrate per accensioni di prestiti destinate all'estinzione anticipata di prestiti   | (-) | 0,00                    | 0,00                    | 0,00                    |
| Entrate Titolo 4.03 - Altri trasferimenti in conto capitale  | (-) | 0,00                    | 0,00                    | 0,00                    |
| Spese in conto capitale  | (-) | 316.792,76              | 70.000,00               | 55.000,00               |
| - di cui fondo pluriennale vincolato   |     | 0,00                    | 0,00                    | 0,00                    |
| Spese Titolo 2.04 - Altri trasferimenti in conto capitale  | (+) | 0,00                    | 0,00                    | 0,00                    |
| Spese Titolo 3.01.01 - Acquisizioni di partecipazioni e conferimenti di capitale   | (-) | 0,00                    | 0,00                    | 0,00                    |
| Ripiano disavanzo pregresso derivante da debito autorizzato e non contratto (presunto) (7)   | (-) | 0,00                    | 0,00                    | 0,00                    |
| Variazioni di attività finanziarie (se positivo)   | (+) | 0,00                    | 0,00                    | 0,00                    |
| <b>B) Equilibrio di parte capitale</b>   |     | <b>-55.000,00</b>       | <b>-70.000,00</b>       | <b>-55.000,00</b>       |
| Utilizzo risultato presunto di amministrazione al finanziamento di attività finanziarie (**)   | (+) | 0,00                    | 0,00                    | 0,00                    |
| Fondo pluriennale vincolato per incremento di attività finanziarie iscritto in entrata   | (+) | 0,00                    | 0,00                    | 0,00                    |
| Entrate titolo 5.00 - Entrate da riduzione di attività finanziarie   | (+) | 0,00                    | 0,00                    | 0,00                    |
| Spese titolo 3.00 - Spese per incremento attività finanziarie  | (-) | 0,00                    | 0,00                    | 0,00                    |
| Entrate Titolo 5.01.01 - Alienazione di partecipazioni   | (-) | 0,00                    | 0,00                    | 0,00                    |
| Spese Titolo 3.01.01 - Acquisizioni di partecipazioni e conferimenti di capitale   | (+) | 0,00                    | 0,00                    | 0,00                    |
| <b>C) Variazioni attività finanziaria</b>  |     | <b>0,00</b>             | <b>0,00</b>             | <b>0,00</b>             |
| <b>EQUILIBRIO FINALE (D=A+B)</b>   |     | <b>0,00</b>             | <b>0,00</b>             | <b>0,00</b>             |

**Saldo corrente ai fini della copertura degli investimenti pluriennali delle Regioni a statuto ordinario (5)**

| A) Equilibrio di parte corrente  |     | 55.000,00        | 70.000,00        | 55.000,00        |
|--|-----|------------------|------------------|------------------|
| Utilizzo risultato di amministrazione destinato al finanziamento di spese correnti e al rimborso di prestiti                                 | (-) | 0,00             | 0,00             | 0,00             |
| Fondo pluriennale vincolato per spese correnti iscritto in entrata al netto delle componenti non vincolate derivanti dal riaccertamento ord. | (-) | 0,00             | 0,00             | 0,00             |
| Entrate titoli 1-2-3 non sanitarie con specifico vincolo di destinazione   | (-) | 0,00             | 0,00             | 0,00             |
| Entrate titoli 1-2-3 destinate al finanziamento del SSN  | (-) | 0,00             | 0,00             | 0,00             |
| Spese correnti non sanitarie finanziate da entrate con specifico vincolo di destinazione   | (+) | 0,00             | 0,00             | 0,00             |
| Fondo pluriennale vincolato di parte corrente (di spesa) al netto delle componenti non vincolate derivanti dal riaccertamento ord.           | (+) | 0,00             | 0,00             | 0,00             |
| Spese correnti finanziate da entrate destinate al SSN  | (+) | 0,00             | 0,00             | 0,00             |
| <b>Equilibrio di parte corrente ai fini della copertura degli investimenti pluriennali</b>   |     | <b>55.000,00</b> | <b>70.000,00</b> | <b>55.000,00</b> |

(\*) Indicare gli anni di riferimento 2020, 2021 e 2022.

(\*\*) In sede di approvazione del bilancio di previsione è consentito l'utilizzo della sola quota vincolata del risultato di amministrazione presunto. Nel caso dell'esercizio è consentito l'utilizzo anche della quota accantonata se il bilancio è approvato a seguito della verifica prevista dall'articolo 42, comma 9, prospetto concernente il risultato di amministrazione presunto dell'anno precedente aggiornato sulla base di un pre-consuntivo dell'esercizio precedente. È consentito l'utilizzo anche della quota destinata agli investimenti e della quota libera del risultato di amministrazione dell'anno precedente a seguito dell'approvazione del rendiconto dell'anno precedente.

**Comprende anche l'utilizzo del fondo del DL 35/2011**

- (1) Escluso il disavanzo derivante dal debito autorizzato e non contratto. **Corrisponde alla prima voce del conto del bilancio spese.**
- (2) Corrispondono alle entrate in conto capitale relative ai soli contributi agli investimenti destinati al rimborso prestiti corrispondenti alla voce del piano dei conti finanziario con codifica E.4.02.06.00.000.
- (3) Il corrispettivo della cessione di beni immobili può essere destinato all'estinzione anticipata di prestiti - principio applicato della contabilità finanziaria 3.13.
- (4) Le spese correnti finanziate da entrate con specifico vincolo di destinazione comprendono quelle finanziate da entrate vincolate accertate nell'esercizio, da FPV d'entrata. Gli stanziamenti di spesa considerati nella voce comprendono il relativo FPV di spesa.
- (5) Con riferimento a ciascun esercizio, il saldo positivo dell'equilibrio di parte corrente in termini di competenza finanziaria può costituire copertura agli investimenti imputati agli esercizi successivi per un importo non superiore al minore valore tra la media dei saldi di parte corrente in termini di competenza e la media dei saldi di parte corrente in termini di cassa registrati negli ultimi tre esercizi rendicontati, se sempre positivi, determinati al netto dell'utilizzo dell'avanzo di amministrazione, del fondo di cassa, e delle entrate non ricorrenti che non hanno dato copertura a impegni, o pagamenti, delle gestioni vincolati e delle risorse riguardanti il finanziamento del Servizio sanitario nazionale.
- (6) Con riferimento a ciascun esercizio, il saldo positivo dell'equilibrio di parte corrente in termini di competenza finanziaria può costituire copertura agli investimenti imputati agli esercizi successivi per un importo non superiore alla media dei saldi di parte corrente in termini di competenza registrati negli ultimi tre esercizi rendicontati, se sempre positivi, determinati al netto dell'utilizzo dell'avanzo di amministrazione, e delle entrate non ricorrenti che non hanno dato copertura a impegni.
- (7) Corrisponde alla seconda voce iscritta nel conto del bilancio spesa


**BILANCIO DI PREVISIONE**  
**PROSPETTO VERIFICA RISPETTO DEI VINCOLI DI FINANZA PUBBLICA**  
(da allegare al bilancio di previsione - solo Regioni a statuto ordinario fino all'esercizio 2020)

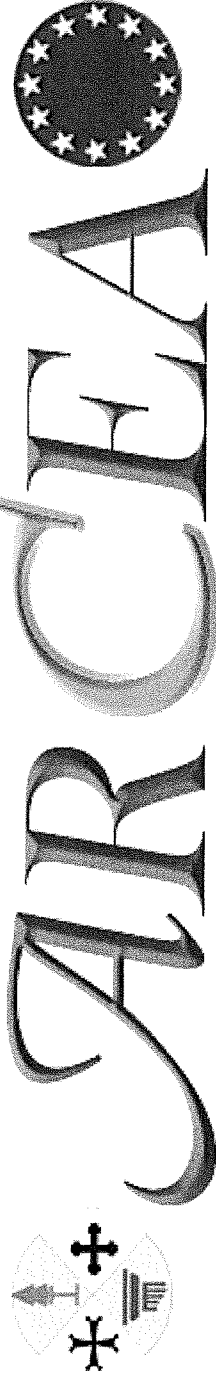
| EQUILIBRIO DI BILANCIO DI CUI ALL'ART. 9 DELLA LEGGE N. 243/2012   |            | COMPETENZA<br>ANNO 2020 | COMPETENZA<br>ANNO 2021 | COMPETENZA<br>ANNO 2022 |
|--|------------|-------------------------|-------------------------|-------------------------|
| A1) Fondo pluriennale vincolato di entrata per spese correnti (dal 2020 quota finanziata da entrate finali)  | (+)        | 498.633,39              | 0,00                    | 0,00                    |
| A2) Fondo pluriennale vincolato di entrata in conto capitale al netto delle quote finanziate da debito (dal 2020 quota finanziata da entrate finali) | (+)        | 261.792,76              | 0,00                    | 0,00                    |
| A3) Fondo pluriennale vincolato di entrata per partite finanziarie (dal 2020 quota finanziata da entrate finali)                                     | (+)        | 0,00                    | 0,00                    | 0,00                    |
| <b>A) Fondo pluriennale vincolato di entrata (A1+A2+A3)</b>  | <b>(+)</b> | <b>760.426,15</b>       | <b>0,00</b>             | <b>0,00</b>             |
| C) Titolo 2 - Trasferimenti correnti validi ai fini dei saldi finanza pubblica   | (+)        | 8.739.675,00            | 8.915.000,00            | 8.915.000,00            |
| D) Titolo 3 - Entrate extratributarie  | (+)        | 169.638,74              | 28.638,74               | 28.638,74               |
| <b>G) SPAZI FINANZIARI ACQUISITI</b>   | <b>(+)</b> | <b>0,00</b>             | <b>0,00</b>             | <b>0,00</b>             |
| H1) Titolo 1 - Spese correnti al netto del fondo pluriennale vincolato   | (+)        | 9.355.291,13            | 8.873.638,74            | 8.888.638,74            |
| H2) Fondo pluriennale vincolato di parte corrente (dal 2020 quota finanziata da entrate finali)  | (+)        | 0,00                    | 0,00                    | 0,00                    |
| H3) Fondo crediti di dubbia esigibilità di parte corrente  | (-)        | 0,00                    | 0,00                    | 0,00                    |
| H4) Fondo contenzioso (destinato a confluire nel risultato di amministrazione)   | (-)        | 0,00                    | 0,00                    | 0,00                    |
| H5) Altri accantonamenti (destinati a confluire nel risultato di amministrazione) <sup>(2)</sup>   | (-)        | 0,00                    | 0,00                    | 0,00                    |
| <b>H) Titolo 1 - Spese correnti valide ai fini dei saldi di finanza pubblica (H=H1+H2-H3-H4-H5)</b>  | <b>(-)</b> | <b>9.355.291,13</b>     | <b>8.873.638,74</b>     | <b>8.888.638,74</b>     |
| I1) Titolo 2 - Spese in c/ capitale al netto del fondo pluriennale vincolato   | (+)        | 316.792,76              | 70.000,00               | 55.000,00               |
| I2) Fondo pluriennale vincolato in c/capitale al netto delle quote finanziate da debito (dal 2020 quota finanziata da entrate finali)                | (+)        | 0,00                    | 0,00                    | 0,00                    |
| I3) Fondo crediti di dubbia esigibilità in c/capitale  | (-)        | 0,00                    | 0,00                    | 0,00                    |
| I4) Altri accantonamenti (destinati a confluire nel risultato di amministrazione) <sup>(2)</sup>   | (-)        | 0,00                    | 0,00                    | 0,00                    |
| <b>I) Titolo 2 - Spese in c/capitale valide ai fini dei saldi di finanza pubblica (I=I1+I2-I3-I4)</b>  | <b>(-)</b> | <b>316.792,76</b>       | <b>70.000,00</b>        | <b>55.000,00</b>        |
| <b>M) SPAZI FINANZIARI CEDUTI <sup>(1)</sup></b>   | <b>(-)</b> | <b>0,00</b>             | <b>0,00</b>             | <b>0,00</b>             |
| <b>N) EQUILIBRIO DI BILANCIO AI SENSI DELL'ARTICOLO 9 DELLA LEGGE N. 243/2012 <sup>(3)</sup> (N=A+B+C+D+E+F+G-H-I-L-M)</b>                           |            | <b>-2.344,00</b>        | <b>0,00</b>             | <b>0,00</b>             |

2) I fondi di riserva e i fondi speciali non sono destinati a confluire nel risultato di amministrazione.

3) L'ente è in equilibrio di bilancio se la somma algebrica degli addendi del prospetto, da (A) a (M) è pari a 0 o positivo, salvo gli enti cui è richiesto di conseguire un saldo positivo, che sono in equilibrio se presentano un risultato pari o superiore al saldo positivo richiesto.








AGENZIA REGIONE CALABRIA per le EROGAZIONI IN AGRICOLTURA

## ALLEGATO – G

### PROSPETTO ESPLICATIVO DEL PRESUNTO RISULTATO DI AMMINISTRAZIONE

(Art. 11 e allegato 4/1 decreto legislativo 23 giugno 2011, n. 118)





**TABELLA DIMOSTRATIVA DEL RISULTATO DI AMMINISTRAZIONE PRESUNTO  
(ALL'INIZIO DELL'ESERCIZIO 2020)**

| 1) Determinazione del risultato di amministrazione presunto al 31/12/2019: |  |                     |
|--|--|---------------------|
| (+)  | Risultato di amministrazione iniziale dell'esercizio 2019  | 918.264,44          |
| (+)  | Fondo pluriennale vincolato iniziale dell'esercizio 2019   | 873.096,59          |
| (+)  | Entrate già accertate nell'esercizio 2019  | 28.125.493,00       |
| (-)  | Uscite già impegnate nell'esercizio 2019   | 28.694.789,20       |
| (-)  | Riduzione dei residui attivi già verificatasi nell'esercizio 2019  | 959,70              |
| (+)  | Incremento dei residui attivi già verificatasi nell'esercizio 2019   | 0,00                |
| (+)  | Riduzione dei residui passivi già verificatasi nell'esercizio 2019   | 232.726,45          |
| =  | <b>Risultato di amministrazione dell'esercizio 2019 alla data di redazione del bilancio di previsione dell'anno 2020</b> | <b>1.453.831,58</b> |
| +  | Entrate che prevedo di accertare per il restante periodo dell'esercizio 2019   | 0,00                |
| -  | Spese che prevedo di impegnare per il restante periodo dell'esercizio 2019   | 0,00                |
| -  | Riduzione dei residui attivi presunta per il restante periodo dell'esercizio 2019  | 0,00                |
| +  | Incremento dei residui attivi presunto per il restante periodo dell'esercizio 2019                                       | 0,00                |
| +  | Riduzione dei residui passivi presunta per il restante periodo dell'esercizio 2019                                       | 0,00                |
| -  | Fondo pluriennale vincolato finale presunto dell'esercizio 2019 <sup>(1)</sup>   | 760.426,15          |
| =  | <b>A) Risultato di amministrazione presunto al 31/12/2019</b>  | <b>693.405,43</b>   |

| 2) Composizione del risultato di amministrazione presunto al 31/12/2019:  |   |                   |
|---|---|-------------------|
| <b>Parte accantonata <sup>(3)</sup></b>   |   |                   |
|   | Fondo crediti di dubbia esigibilità al 31/12/2019 <sup>(4)</sup>                  | 0,00              |
|   | Accantonamento residui perenti al 31/12/2019 (solo per le regioni) <sup>(5)</sup> | 0,00              |
|   | Fondo anticipazioni liquidità <sup>(5)</sup>                                      | 0,00              |
|   | Fondo perdite società partecipate <sup>(5)</sup>                                  | 0,00              |
|   | Fondo contenzioso <sup>(5)</sup>  | 0,00              |
|   | Altri accantonamenti <sup>(5)</sup>   | 189.777,00        |
|   | <b>B) Totale parte accantonata</b>  | <b>189.777,00</b> |
| <b>Parte vincolata</b>  |   |                   |
|   | Vincoli derivanti da leggi e dai principi contabili                               | 52.083,87         |
|   | Vincoli derivanti da trasferimenti  | 0,00              |
|   | Vincoli derivanti dalla contrazione di mutui                                      | 0,00              |
|   | Vincoli formalmente attribuiti dall'ente  | 0,00              |
|   | Altri vincoli   | 0,00              |
|   | <b>C) Totale parte vincolata</b>  | <b>52.083,87</b>  |
| <b>Parte destinata agli investimenti</b>  |   |                   |
|   | <b>D) Totale destinata agli investimenti</b>                                      | <b>0,00</b>       |
|   | <b>E) Totale parte disponibile (E=A-B-C-D)</b>                                    | <b>451.544,56</b> |
|   | <b>F) di cui Disavanzo da debito autorizzato e non contratto <sup>(6)</sup></b>   | <b>0,00</b>       |
| Se E è negativo, tale importo è iscritto tra le spese del bilancio di previsione come disavanzo da ripianare <sup>(7)</sup> |   |                   |



| 3) Utilizzo quote vincolate del risultato di amministrazione presunto al 31/12/2019: |  |                 |
|--|--|-----------------|
| <b>Utilizzo quota vincolata</b>  |  |                 |
|  | Utilizzo vincoli derivanti da leggi e dai principi contabili | 0,00            |
|  | Utilizzo vincoli derivanti da trasferimenti                  | 6.964,18        |
|  | Utilizzo vincoli derivanti dalla contrazione di mutui        | 0,00            |
|  | Utilizzo vincoli formalmente attribuiti dall'ente            | 0,00            |
|  | Utilizzo altri vincoli                                       | 0,00            |
|  | <b>Totale utilizzo avanzo di amministrazione presunto</b>    | <b>6.964,18</b> |

(1) Indicare l'importo del fondo pluriennale vincolato totale stanziato in entrata del bilancio di previsione per l'esercizio 2020.

(3) Non comprende il fondo pluriennale vincolato.

(4) Indicare l'importo del fondo crediti di dubbia esigibilità risultante nel prospetto del risultato di amministrazione allegato al consuntivo dell'esercizio 2018, incrementato dell'accantonamento al fondo crediti di dubbia esigibilità stanziato nel bilancio di previsione 2019 (importo aggiornato), al netto degli eventuali utilizzi del fondo successivi all'approvazione del consuntivo 2018. Se il bilancio di previsione dell'esercizio 2019 è approvato nel corso dell'esercizio 2020, indicare, sulla base dei dati di preconsuntivo o di consuntivo, l'importo del fondo crediti di dubbia esigibilità del prospetto del risultato di amministrazione del rendiconto dell'esercizio 2019.

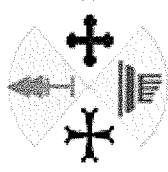
(5) Indicare l'importo del fondo ... risultante nel prospetto del risultato di amministrazione allegato al consuntivo dell'esercizio 2018 incrementato dell'importo relativo al fondo ... stanziato nel bilancio di previsione 2019 (importo aggiornato), al netto degli eventuali utilizzi del fondo successivi all'approvazione del consuntivo 2018. Se il bilancio di previsione dell'esercizio 2020 è approvato nel corso dell'esercizio 2020, indicare, sulla base dei dati di preconsuntivo o di consuntivo, l'importo del fondo ... indicato nel prospetto del risultato di amministrazione del rendiconto dell'esercizio 2019.

(6) Solo per le Regioni e le Province autonome di Trento e di Bolzano.

(7) In caso di risultato negativo, le regioni iscrivono nel passivo del bilancio distintamente il disavanzo di amministrazione presunto da ripianare (lettera E al netto della lettera F) e il disavanzo derivante da debito autorizzato e non contratto (lettera F).







# ARCEA



AGENZIA REGIONE CALABRIA per le EROGAZIONI IN AGRICOLTURA

## ALLEGATO – H

### PROSPETTO CONCERNENTE LA COMPOSIZIONE DEL FONDO PLURIENNALE VINCOLATO 2020 - 2022



(Art. 11 e allegato 4/1 decreto legislativo 23 giugno 2011, n. 118)



COMPOSIZIONE PER MISSIONI E PROGRAMMI DEL FONDO PLURIENNALE VINCOLATO DELL'ESERCIZIO 2020 DI RIFERIMENTO DEL BILANCIO 2020\*

| MISSIONI E PROGRAMMI  | Fondo pluriennale vincolato al 31 dicembre dell'esercizio 2019 | Spese che si prevede di impegnare nell'esercizio 2020, con copertura costituita dal fondo pluriennale vincolato con imputazione agli esercizi: |               |             |                 | Quota del fondo pluriennale vincolato al 31 dicembre dell'esercizio 2019, non destinata ad essere utilizzata nell'esercizio 2020 e rinviata all'esercizio 2021 e successivi | Spese impegnate negli esercizi precedenti con copertura costituita dal fondo pluriennale vincolato e imputate all'esercizio 2020 | (c)=(a) - (b)             | Spese che si prevede di impegnare nell'esercizio 2020, con copertura costituita dal fondo pluriennale vincolato con imputazione agli esercizi: |                           |  | Fondo pluriennale vincolato al 31 dicembre dell'esercizio 2020 |
|---|--|--|---------------|-------------|-----------------|---|--|---------------------------|--|---------------------------|--|--|
|   |  | 2021   |               | 2022        | Anni successivi |   |  |                           | Imputazione non ancora definita  |                           |  |  |
|   |  | (d)  | (e)           | (f)         | (g)             |   |  |                           |  | (h) = (c)+(d)+(e)+(f)+(g) |  |  |
| <b>01 MISSIONE 01 - Servizi istituzionali, generali e di gestione</b>     | (a)  | (b)  | (c)=(a) - (b) | (d)         | (e)             | (f)   | (g)  | (h) = (c)+(d)+(e)+(f)+(g) |  |                           |  |  |
| 01 Organi istituzionali   | 0,00   | 0,00   | 0,00          | 0,00        | 0,00            | 0,00  | 0,00   | 0,00                      | 0,00   |                           |  |  |
| 02 Segreteria generale  | 31.749,50  | 31.749,50  | 0,00          | 0,00        | 0,00            | 0,00  | 0,00   | 0,00                      | 0,00   |                           |  |  |
| 10 Risorse umane  | 230.406,48   | 230.406,48   | 0,00          | 0,00        | 0,00            | 0,00  | 0,00   | 0,00                      | 0,00   |                           |  |  |
| <b>TOTALE MISSIONE 01 - Servizi istituzionali, generali e di gestione</b> | <b>262.155,98</b>  | <b>262.155,98</b>  | <b>0,00</b>   | <b>0,00</b> | <b>0,00</b>     | <b>0,00</b>   | <b>0,00</b>  | <b>0,00</b>               | <b>0,00</b>  |                           |  |  |
| <b>16 MISSIONE 16 - Agricoltura, politiche agroalimentari e pesca</b>     |  |  |               |             |                 |   |  |                           |  |                           |  |  |
| 01 Sviluppo del settore agricolo e del sistema agroalimentare             | 448.270,17   | 448.270,17   | 0,00          | 0,00        | 0,00            | 0,00  | 0,00   | 0,00                      | 0,00   |                           |  |  |
| <b>TOTALE MISSIONE 16 - Agricoltura, politiche agroalimentari e pesca</b> | <b>448.270,17</b>  | <b>448.270,17</b>  | <b>0,00</b>   | <b>0,00</b> | <b>0,00</b>     | <b>0,00</b>   | <b>0,00</b>  | <b>0,00</b>               | <b>0,00</b>  |                           |  |  |
| <b>20 MISSIONE 20 - FONDI E ACCANTONAMENTI</b>                            |  |  |               |             |                 |   |  |                           |  |                           |  |  |
| 02 Fondo svalutazione crediti   | 0,00   | 0,00   | 0,00          | 0,00        | 0,00            | 0,00  | 0,00   | 0,00                      | 0,00   |                           |  |  |
| 03 Altri fondi  | 50.000,00  | 50.000,00  | 0,00          | 0,00        | 0,00            | 0,00  | 0,00   | 0,00                      | 0,00   |                           |  |  |
| <b>TOTALE MISSIONE 20 - FONDI E ACCANTONAMENTI</b>                        | <b>50.000,00</b>   | <b>50.000,00</b>   | <b>0,00</b>   | <b>0,00</b> | <b>0,00</b>     | <b>0,00</b>   | <b>0,00</b>  | <b>0,00</b>               | <b>0,00</b>  |                           |  |  |
| <b>99 MISSIONE 99 - SERVIZI PER CONTO TERZI</b>                           |  |  |               |             |                 |   |  |                           |  |                           |  |  |
| 01 Servizi per conto terzi - Partite di giro                              | 0,00   | 0,00   | 0,00          | 0,00        | 0,00            | 0,00  | 0,00   | 0,00                      | 0,00   |                           |  |  |
| <b>TOTALE MISSIONE 99 - SERVIZI PER CONTO TERZI</b>                       | <b>0,00</b>  | <b>0,00</b>  | <b>0,00</b>   | <b>0,00</b> | <b>0,00</b>     | <b>0,00</b>   | <b>0,00</b>  | <b>0,00</b>               | <b>0,00</b>  |                           |  |  |
| <b>TOTALE</b>   | <b>760.426,15</b>  | <b>760.426,15</b>  | <b>0,00</b>   | <b>0,00</b> | <b>0,00</b>     | <b>0,00</b>   | <b>0,00</b>  | <b>0,00</b>               | <b>0,00</b>  |                           |  |  |


(a) L'importo "TOTALE" dell'ultima riga corrisponde alla somma delle due voci "Fondo pluriennale di parte corrente" e "Fondo pluriennale in c/capitale" iscritte in entrata del bilancio di previsione dell'esercizio 2020. In ciascuna riga, in corrispondenza di ciascun programma di spesa, indicare la stima degli impegni che si prevede di assumere alla data del 31 dicembre dell'esercizio in corso di gestione imputati agli esercizi successivi finanziati dal fondo pluriennale vincolato (sono compresi anche gli impegni assunti negli esercizi precedenti con imputazione agli esercizi successivi) o, se tale stima non risulta possibile, l'importo delle previsioni definitive di spesa del fondo pluriennale vincolato del bilancio dell'esercizio in corso di gestione. Se il bilancio di previsione è approvato dopo il 31 dicembre, indicare l'importo degli impegni assunti negli esercizi precedenti con imputazione agli esercizi successivi determinato sulla base di dati di preconsuntivo. Nel bilancio di previsione dell'esercizio di entrata in vigore della riforma tale importo è pari a 0, a meno che il bilancio non sia approvato dopo il riaccertamento straordinario dei residui. In tal caso indicare l'importo del fondo pluriennale vincolato determinato in tale occasione.

(b) Indicare l'importo presunto alla data del 31 dicembre 2019 delle spese impegnate negli esercizi precedenti all'esercizio 2020, con copertura costituita dal fondo pluriennale vincolato, imputate all'esercizio 2020 in occasione del riaccertamento straordinario dei residui, indicate la differenza tra i residui passivi cancellati e reimputati all'esercizio 2020 e i residui attivi cancellati e reimputati all'esercizio 2020 in occasione del riaccertamento straordinario dei residui. Risulta possibile stanziare nel bilancio di previsione annuale e pluriennale il fondo pluriennale vincolato anche nel caso di investimenti per i quali non risulta motivatamente possibile individuare l'esigibilità della spesa. Le cause che non hanno reso ancora possibile l'individuazione dell'esigibilità della spesa, se il bilancio di previsione è approvato dopo il riaccertamento straordinario dei residui, indicare nella Nota integrativa al bilancio. In caso di mancato impegno gli stanziamenti di tale colonna vanno in economia.

(c) Per ciascuna riga, indicare l'importo delle previsioni di spesa relative al fondo pluriennale vincolato stanziato nel bilancio di previsione dell'esercizio 2020. L'importo della voce "Totale missioni" della colonna (g).

(d) Per ciascuna riga, indicare l'importo delle previsioni di spesa iscritte in entrata del bilancio di previsione dell'esercizio 2021, al netto della voce "Totale missioni" della colonna (g).

(e) Il prospetto è compilato con riferimento a ciascun esercizio considerato nel bilancio. Nel prospetto relativo all'anno N (ad esempio 2015), indicare 2015 al posto di N, 2016 al posto di N+1, etc.



COMPOSIZIONE PER MISSIONI E PROGRAMMI DEL FONDO PLURIENNALE VINCOLATO DELL'ESERCIZIO 2021 DI RIFERIMENTO DEL BILANCIO 2020\*

| MISSIONI E PROGRAMMI  | Fondo pluriennale vincolato al 31 dicembre dell'esercizio 2020 | Spese impegnate negli esercizi precedenti con copertura costituita dal fondo pluriennale vincolato e imputate all'esercizio 2021 | Quota del fondo pluriennale vincolato al 31 dicembre dell'esercizio 2020, non destinata ad essere utilizzata nell'esercizio 2021 e rinviata all'esercizio 2022 e successivi | Spese che si prevede di impegnare nell'esercizio 2021, con copertura costituita dal fondo pluriennale vincolato con imputazione agli esercizi: |             |                 | Fondo pluriennale vincolato al 31 dicembre dell'esercizio 2021 |                                 |
|---|--|--|---|--|-------------|-----------------|--|---------------------------------|
|   |  |  |   | 2022   | 2023        | Anni successivi |  | Imputazione non ancora definita |
|   |  |  |   |  |             |                 |  |                                 |
| <b>MISSIONE 01 - Servizi istituzionali, generali e di gestione</b>        |  |  |   |  |             |                 |  |                                 |
| 01 Organi istituzionali   | 0,00   | 0,00   | 0,00  | 0,00   | 0,00        | 0,00            | 0,00   |                                 |
| 02 Segreteria generale  | 0,00   | 0,00   | 0,00  | 0,00   | 0,00        | 0,00            | 0,00   |                                 |
| 10 Risorse umane  | 0,00   | 0,00   | 0,00  | 0,00   | 0,00        | 0,00            | 0,00   |                                 |
| <b>TOTALE MISSIONE 01 - Servizi istituzionali, generali e di gestione</b> | <b>0,00</b>  | <b>0,00</b>  | <b>0,00</b>   | <b>0,00</b>  | <b>0,00</b> | <b>0,00</b>     | <b>0,00</b>  |                                 |
| <b>MISSIONE 16 - Agricoltura, politiche agroalimentari e pesca</b>        |  |  |   |  |             |                 |  |                                 |
| 01 Sviluppo del settore agricolo e del sistema agroalimentare             | 0,00   | 0,00   | 0,00  | 0,00   | 0,00        | 0,00            | 0,00   |                                 |
| <b>TOTALE MISSIONE 16 - Agricoltura, politiche agroalimentari e pesca</b> | <b>0,00</b>  | <b>0,00</b>  | <b>0,00</b>   | <b>0,00</b>  | <b>0,00</b> | <b>0,00</b>     | <b>0,00</b>  |                                 |
| <b>MISSIONE 20 - FONDI E ACCANTONAMENTI</b>                               |  |  |   |  |             |                 |  |                                 |
| 02 Fondo svalutazione crediti   | 0,00   | 0,00   | 0,00  | 0,00   | 0,00        | 0,00            | 0,00   |                                 |
| 03 Altri fondi  | 0,00   | 0,00   | 0,00  | 0,00   | 0,00        | 0,00            | 0,00   |                                 |
| <b>TOTALE MISSIONE 20 - FONDI E ACCANTONAMENTI</b>                        | <b>0,00</b>  | <b>0,00</b>  | <b>0,00</b>   | <b>0,00</b>  | <b>0,00</b> | <b>0,00</b>     | <b>0,00</b>  |                                 |
| <b>MISSIONE 99 - SERVIZI PER CONTO TERZI</b>                              |  |  |   |  |             |                 |  |                                 |
| 01 Servizi per conto terzi - Partite di giro                              | 0,00   | 0,00   | 0,00  | 0,00   | 0,00        | 0,00            | 0,00   |                                 |
| <b>TOTALE MISSIONE 99 - SERVIZI PER CONTO TERZI</b>                       | <b>0,00</b>  | <b>0,00</b>  | <b>0,00</b>   | <b>0,00</b>  | <b>0,00</b> | <b>0,00</b>     | <b>0,00</b>  |                                 |
| <b>TOTALE</b>   | <b>0,00</b>  | <b>0,00</b>  | <b>0,00</b>   | <b>0,00</b>  | <b>0,00</b> | <b>0,00</b>     | <b>0,00</b>  |                                 |


(a) L'importo "TOTALE" dell'ultima riga corrisponde alla somma delle due voci "Fondo pluriennale di parte corrente" e "Fondo pluriennale in c/capitale" iscritte in entrata del bilancio di previsione dell'esercizio 2020. In ciascuna riga, in corrispondenza di ciascun programma di spesa, indicare la stima degli impegni che si prevede di assumere alla data del 31 dicembre dell'esercizio in corso di gestione. Se il bilancio di previsione è approvato dopo il 31 dicembre, indicare l'importo degli impegni assunti negli esercizi precedenti con imputazione agli esercizi successivi o, se tale stima non risulta possibile, l'importo delle previsioni definitive di spesa del fondo pluriennale vincolato dell'esercizio in corso di gestione. Se il bilancio di previsione non sia approvato dopo il riaccomando straordinario dei residui, in tal caso indicare l'importo del fondo pluriennale vincolato determinato in tale occasione. Nel bilancio di previsione dell'esercizio di entrata in vigore della riforma tale importo è pari a 0 o a meno che il bilancio non sia approvato dopo il riaccomando straordinario dei residui. In tal caso indicare l'importo del fondo pluriennale vincolato determinato in tale occasione. Nel bilancio di previsione dell'esercizio di entrata in vigore della riforma, se il bilancio di previsione è approvato dopo il riaccomando straordinario dei residui, indicare l'importo delle spese impegnate negli esercizi precedenti all'esercizio 2020 e i residui passivi cancellati e reimputati all'esercizio 2020, con copertura costituita dal fondo pluriennale vincolato. Imputate all'esercizio 2020. Nel primo esercizio di entrata in vigore della riforma, se il bilancio di previsione è approvato dopo il riaccomando straordinario dei residui, indicare la differenza tra i residui passivi cancellati e reimputati all'esercizio 2020 e i residui passivi cancellati e reimputati all'esercizio 2020, in occasione del riaccomando straordinario dei residui.

(b) Risultano possibile stanziare nel bilancio di previsione annuale e pluriennale il fondo pluriennale vincolato anche nel caso di investimenti per i quali non risulta motivatamente possibile individuare l'esigibilità della spesa. Le cause che non hanno reso ancora possibile porre in essere la programmazione necessaria per definire il cronoprogramma della spesa sono dettagliatamente indicate nella Nota integrativa al bilancio. In caso di mancato impegno gli stanziamenti di tale colonna vanno in economia.

(c) Per ciascuna riga, indicare l'importo delle previsioni di spesa relative al fondo pluriennale vincolato stanziato nel bilancio di previsione dell'esercizio 2021, al netto della voce "Totale missioni" della colonna (g).

(d) delle prime due voci iscritte in entrata del bilancio di previsione dell'esercizio 2021, al netto della voce "Totale missioni" della colonna (g).

(e) Il prospetto è compilato con riferimento a ciascun esercizio considerato nel bilancio. Nel prospetto relativo all'anno N (ad esempio 2015), indicare 2015 al posto di N, 2016 al posto di N+1, etc.



**COMPOSIZIONE PER MISSIONI E PROGRAMMI DEL FONDO PLURIENNALE VINCOLATO DELL'ESERCIZIO 2022 DI RIFERIMENTO DEL BILANCIO 2020\***

| MISSIONI E PROGRAMMI  | Fondo pluriennale vincolato al 31 dicembre dell'esercizio 2021 | Spese impegnate negli esercizi precedenti con copertura costituita dal fondo pluriennale vincolato e imputate all'esercizio 2022 |             |             |             | Quota del fondo pluriennale vincolato al 31 dicembre dell'esercizio 2021, non destinata ad essere utilizzata nell'esercizio 2022 e rinviata all'esercizio 2023 e successivi | Spese che si prevede di impegnare nell'esercizio 2022, con copertura costituita dal fondo pluriennale vincolato con imputazione agli esercizi: |             |             |             | Fondo pluriennale vincolato al 31 dicembre dell'esercizio 2022 |             |
|---|--|--|-------------|-------------|-------------|---|--|-------------|-------------|-------------|--|-------------|
|   |  | (a)  | (b)         | (c)=(a)-(b) | 2023        |   |  | (g)         |             |             |  |             |
|   |  |  |             |             | (d)         |   | (e)  |             | (f)         |             |  |             |
| <b>01 MISSIONE 01 - Servizi istituzionali, generali e di gestione</b>     |  |  |             |             |             |   |  |             |             |             |  |             |
| 01 Organismi istituzionali  | 0,00   | 0,00   | 0,00        | 0,00        | 0,00        | 0,00  | 0,00   | 0,00        | 0,00        | 0,00        | 0,00   | 0,00        |
| 02 Segreteria generale  | 0,00   | 0,00   | 0,00        | 0,00        | 0,00        | 0,00  | 0,00   | 0,00        | 0,00        | 0,00        | 0,00   | 0,00        |
| 10 Risorse umane  | 0,00   | 0,00   | 0,00        | 0,00        | 0,00        | 0,00  | 0,00   | 0,00        | 0,00        | 0,00        | 0,00   | 0,00        |
| <b>TOTALE MISSIONE 01 - Servizi istituzionali, generali e di gestione</b> | <b>0,00</b>  | <b>0,00</b>  | <b>0,00</b> | <b>0,00</b> | <b>0,00</b> | <b>0,00</b>   | <b>0,00</b>  | <b>0,00</b> | <b>0,00</b> | <b>0,00</b> | <b>0,00</b>  | <b>0,00</b> |
| <b>16 MISSIONE 16 - Agricoltura, politiche agroalimentari e pesca</b>     |  |  |             |             |             |   |  |             |             |             |  |             |
| 01 Sviluppo del settore agricolo e del sistema agroalimentare             | 0,00   | 0,00   | 0,00        | 0,00        | 0,00        | 0,00  | 0,00   | 0,00        | 0,00        | 0,00        | 0,00   | 0,00        |
| <b>TOTALE MISSIONE 16 - Agricoltura, politiche agroalimentari e pesca</b> | <b>0,00</b>  | <b>0,00</b>  | <b>0,00</b> | <b>0,00</b> | <b>0,00</b> | <b>0,00</b>   | <b>0,00</b>  | <b>0,00</b> | <b>0,00</b> | <b>0,00</b> | <b>0,00</b>  | <b>0,00</b> |
| <b>20 MISSIONE 20 - FONDI E ACCANTONAMENTI</b>                            |  |  |             |             |             |   |  |             |             |             |  |             |
| 02 Fondo svalutazione crediti   | 0,00   | 0,00   | 0,00        | 0,00        | 0,00        | 0,00  | 0,00   | 0,00        | 0,00        | 0,00        | 0,00   | 0,00        |
| 03 Altri fondi  | 0,00   | 0,00   | 0,00        | 0,00        | 0,00        | 0,00  | 0,00   | 0,00        | 0,00        | 0,00        | 0,00   | 0,00        |
| <b>TOTALE MISSIONE 20 - FONDI E ACCANTONAMENTI</b>                        | <b>0,00</b>  | <b>0,00</b>  | <b>0,00</b> | <b>0,00</b> | <b>0,00</b> | <b>0,00</b>   | <b>0,00</b>  | <b>0,00</b> | <b>0,00</b> | <b>0,00</b> | <b>0,00</b>  | <b>0,00</b> |
| <b>99 MISSIONE 99 - SERVIZI PER CONTO TERZI</b>                           |  |  |             |             |             |   |  |             |             |             |  |             |
| 01 Servizi per conto terzi - Partite di giro                              | 0,00   | 0,00   | 0,00        | 0,00        | 0,00        | 0,00  | 0,00   | 0,00        | 0,00        | 0,00        | 0,00   | 0,00        |
| <b>TOTALE MISSIONE 99 - SERVIZI PER CONTO TERZI</b>                       | <b>0,00</b>  | <b>0,00</b>  | <b>0,00</b> | <b>0,00</b> | <b>0,00</b> | <b>0,00</b>   | <b>0,00</b>  | <b>0,00</b> | <b>0,00</b> | <b>0,00</b> | <b>0,00</b>  | <b>0,00</b> |
| <b>TOTALE</b>   | <b>0,00</b>  | <b>0,00</b>  | <b>0,00</b> | <b>0,00</b> | <b>0,00</b> | <b>0,00</b>   | <b>0,00</b>  | <b>0,00</b> | <b>0,00</b> | <b>0,00</b> | <b>0,00</b>  | <b>0,00</b> |

(a) L'importo "TOTALE" dell'ultima riga corrisponde alla somma delle due voci "Fondo pluriennale di parte corrente" e "Fondo pluriennale in c/capitale" iscritte in entrata del bilancio di previsione dell'esercizio 2020. In ciascuna riga, in corrispondenza di ciascun programma di spesa, indicare la stima degli impegni che si prevede di assumere alla data del 31 dicembre dell'esercizio in corso di gestione, imputati agli esercizi successivi finanziati dal fondo pluriennale vincolato (sono compresi anche gli impegni assunti negli esercizi precedenti con imputazione agli esercizi successivi) o, se tale stima non risulta possibile, l'importo delle previsioni definitive di spesa del fondo pluriennale vincolato dell'esercizio in corso di gestione. Se il bilancio di previsione è approvato dopo il 31 dicembre, indicare l'importo degli impegni assunti negli esercizi precedenti con imputazione agli esercizi successivi determinato sulla base di dati di preconsumo. Nel bilancio di previsione dell'esercizio di entrata in vigore della riforma tale importo è pari a 0, a meno che il bilancio non sia approvato dopo il riaccomando straordinario dei residui. In tal caso indicare l'importo del fondo pluriennale vincolato determinato in tale occasione.


(b) Indicare l'importo presunto alla data del 31 dicembre 2019 delle spese impegnate negli esercizi precedenti all'esercizio 2020, con copertura costituita dal fondo pluriennale vincolato, imputate all'esercizio 2020. Nel primo esercizio di entrata in vigore della riforma, se il bilancio di previsione è approvato dopo il riaccomando straordinario dei residui, indicare la differenza tra i residui passivi cancellati e reimputati all'esercizio 2020 e i residui attivi cancellati e reimputati all'esercizio 2020 in occasione del riaccomando straordinario dei residui.

(c) Risulta possibile stanziare nel bilancio di previsione annuale e pluriennale il fondo pluriennale vincolato anche nel caso di investimenti per i quali non risulta motivatamente possibile individuare l'esigibilità della spesa. Le cause che non hanno permesso ancora possibile stanziare il bilancio di previsione e approvato dopo il riaccomando straordinario dei residui, indicare nella Nota integrativa al bilancio. In caso di mancato impegno gli stanziamenti di tale colonna vanno in economia.

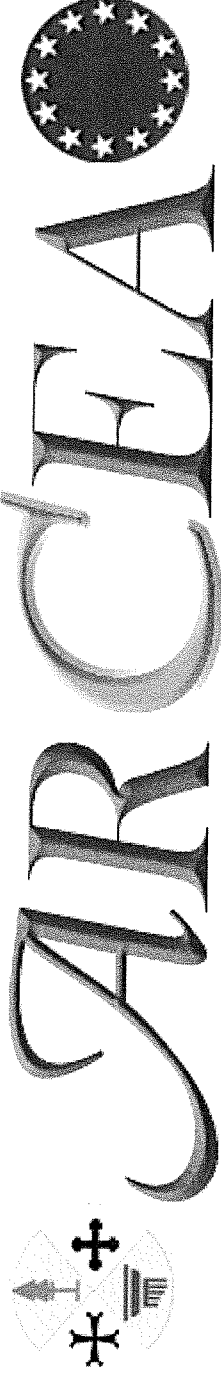
(d) Per ciascuna riga, indicare l'importo delle previsioni di spesa relative al fondo pluriennale vincolato stanziato nel bilancio di previsione dell'esercizio 2021, al netto della voce "Totale missioni" della colonna (g).

(e) Il prospetto è compilato con riferimento a ciascun esercizio considerato nel bilancio. Nel prospetto relativo all'anno N (ad esempio 2015), indicare 2015 al posto di N, 2016 al posto di N+1, etc.

(f) Il prospetto è compilato con riferimento a ciascun esercizio considerato nel bilancio. Nel prospetto relativo all'anno N (ad esempio 2015), indicare 2015 al posto di N, 2016 al posto di N+1, etc.







AGENZIA REGIONE CALABRIA per le EROGAZIONI IN AGRICOLTURA

## ALLEGATO – H

### **PROSPETTO CONCERNENTE LA COMPOSIZIONE DEL FONDO CREDITI DI DUBBIA ESIGIBILITÀ PER GLI ANNI 2020 – 2022**



(Art. 11 e allegato 4/1 decreto legislativo 23 giugno 2011, n. 118)





**COMPOSIZIONE DELL'ACCANTONAMENTO AL FONDO CREDITI DI DUBBIA ESIGIBILITA'\***  
Esercizio finanziario 2020

| TIPOLOGIA | DENOMINAZIONE   | STANZIAMENTI DI BILANCIO (a) | ACCANTONAMENTO OBBLIGATORIO AL FONDO (*) (b) | ACCANTONAMENTO EFFETTIVO DI BILANCIO (***) (c) | % di stanziamento accantonato al fondo nel rispetto del principio contabile applicato 3.3 (d)=(c/a) |
|-----------|---|------------------------------|--|--|---|
|           | Trasferimenti correnti  |                              |  |  |   |
| 2010100   | Tipologia 101: Trasferimenti correnti da Amministrazioni pubbliche        | 8.739.675,00                 | 0,00   | 0,00   | 0,00%   |
| 2000000   | TOTALE TITOLO 2   | <b>8.739.675,00</b>          | <b>0,00</b>                                  | <b>0,00</b>                                    | <b>0,00%</b>  |
|           | Entrate extratributarie   |                              |  |  |   |
| 3030000   | Tipologia 300: Interessi attivi   | 0,00                         | 0,00   | 0,00   | 0,00%   |
| 3050000   | Tipologia 500: Rimborsi e altre entrate correnti                          | 28.638,74                    | 28.638,74                                    | 28.638,74                                      | 100,00%   |
| 3000000   | TOTALE TITOLO 3   | <b>28.638,74</b>             | <b>28.638,74</b>                             | <b>28.638,74</b>                               | <b>100,00%</b>  |
|           | <b>TOTALE GENERALE (***)</b>  | <b>8.768.313,74</b>          | <b>28.638,74</b>                             | <b>28.638,74</b>                               | <b>0,33%</b>  |
|           | <b>DI CUI FONDO CREDITI DI DUBBIA ESIGIBILITA' DI PARTE CORRENTE (**)</b> | <b>8.768.313,74</b>          | <b>28.638,74</b>                             | <b>28.638,74</b>                               | <b>0,33%</b>  |
|           | <b>DI CUI FONDO CREDITI DI DUBBIA ESIGIBILITA' IN C/CAPITALE</b>          |                              |  |  |   |

\* Non richiedono l'accantonamento al fondo crediti di dubbia esigibilità i: a) i trasferimenti da altre Amministrazioni pubbliche e dall'Unione europea; b) i crediti assistiti da fidejussione; c) le entrate tributarie che, sulla base dei nuovi principi contabili, sono accertate per cassa. I principi contabili cui si fa riferimento in questo prospetto sono contenuti nell'allegato 4.2.

\*\* Gli importi della colonna (c) non devono essere inferiori a quelli della colonna (b); se sono superiori le motivazioni della differenza sono indicate nella relazione al bilancio.

\*\*\* Il totale generale della colonna (c) corrisponde alla somma degli stanziamenti del bilancio riguardanti il fondo crediti di dubbia esigibilità. Nel bilancio di previsione il fondo crediti di dubbia esigibilità è articolato in due distinti stanziamenti: il fondo crediti di dubbia esigibilità riguardante le entrate di dubbia esigibilità del titolo 4 delle entrate (stanziato nel titolo 2 delle spese), e il fondo riguardante tutte le altre entrate (stanziato nel titolo 1 della spesa). **Pertanto, il FCDE di parte corrente comprende anche l'accantonamento riguardante i crediti del titolo 5.**

**COMPOSIZIONE DELL'ACCANTONAMENTO AL FONDO CREDITI DI DUBBIA ESIGIBILITA'\***  
Esercizio finanziario 2021

| TIPOLOGIA | DENOMINAZIONE   | STANZIAMENTI DI BILANCIO (a) | ACCANTONAMENTO OBBLIGATORIO AL FONDO (*) (b) | ACCANTONAMENTO EFFETTIVO DI BILANCIO (**) (c) | % di stanziamento accantonato al fondo nel rispetto del principio contabile applicato 3.3 (d)=(c/a) |
|-----------|---|------------------------------|--|---|---|
|           | Trasferimenti correnti  |                              |  |   |   |
| 2010100   | Tipologia 101: Trasferimenti correnti da Amministrazioni pubbliche        | 8.915.000,00                 | 0,00   | 0,00  | 0,00%   |
| 2000000   | TOTALE TITOLO 2   | <b>8.915.000,00</b>          | <b>0,00</b>                                  | <b>0,00</b>                                   | <b>0,00%</b>  |
|           | Entrate extratributarie   |                              |  |   |   |
| 3030000   | Tipologia 300: Interessi attivi   | 0,00                         | 0,00   | 0,00  | 0,00%   |
| 3050000   | Tipologia 500: Rimborsi e altre entrate correnti                          | 28.638,74                    | 28.638,74                                    | 28.638,74                                     | 100,00%   |
| 3000000   | TOTALE TITOLO 3   | <b>28.638,74</b>             | <b>28.638,74</b>                             | <b>28.638,74</b>                              | <b>100,00%</b>  |
|           | <b>TOTALE GENERALE (***)</b>  | <b>8.943.638,74</b>          | <b>28.638,74</b>                             | <b>28.638,74</b>                              | <b>0,32%</b>  |
|           | <b>DI CUI FONDO CREDITI DI DUBBIA ESIGIBILITA' DI PARTE CORRENTE (**)</b> | <b>8.943.638,74</b>          | <b>28.638,74</b>                             | <b>28.638,74</b>                              | <b>0,32%</b>  |
|           | <b>DI CUI FONDO CREDITI DI DUBBIA ESIGIBILITA' IN C/CAPITALE</b>          |                              |  |   |   |

\* Non richiedono l'accantonamento al fondo crediti di dubbia esigibilità i: a) i trasferimenti da altre Amministrazioni pubbliche e dall'Unione europea; b) i crediti assistiti da fidejussione; c) le entrate tributarie che, sulla base dei nuovi principi contabili, sono accertate per cassa. I principi contabili cui si fa riferimento in questo prospetto sono contenuti nell'allegato 4.2.

\*\* Gli importi della colonna (c) non devono essere inferiori a quelli della colonna (b); se sono superiori le motivazioni della differenza sono indicate nella relazione al bilancio.

\*\*\* Il totale generale della colonna (c) corrisponde alla somma degli stanziamenti del bilancio riguardanti il fondo crediti di dubbia esigibilità. Nel bilancio di previsione il fondo crediti di dubbia esigibilità è articolato in due distinti stanziamenti: il fondo crediti di dubbia esigibilità riguardante le entrate di dubbia esigibilità del titolo 4 delle entrate (stanziato nel titolo 2 delle spese), e il fondo riguardante tutte le altre entrate (stanziato nel titolo 1 della spesa). **Pertanto, il FCDE di parte corrente comprende anche l'accantonamento riguardante i crediti del titolo 5.**


**COMPOSIZIONE DELL'ACCANTONAMENTO AL FONDO CREDITI DI DUBBIA ESIGIBILITA'\***  
Esercizio finanziario 2022

| TIPOLOGIA | DENOMINAZIONE   | STANZIAMENTI DI BILANCIO (a) | ACCANTONAMENTO OBBLIGATORIO AL FONDO (*) (b) | ACCANTONAMENTO EFFETTIVO DI BILANCIO (***) (c) | % di stanziamento accantonato al fondo nel rispetto del principio contabile applicato 3.3 (d)=(c/a) |
|-----------|---|------------------------------|--|--|---|
|           | Trasferimenti correnti  |                              |  |  |   |
| 2010100   | Tipologia 101: Trasferimenti correnti da Amministrazioni pubbliche        | 8.915.000,00                 | 0,00   | 0,00   | 0,00%   |
| 2000000   | TOTALE TITOLO 2   | <b>8.915.000,00</b>          | <b>0,00</b>                                  | <b>0,00</b>                                    | <b>0,00%</b>  |
|           | Entrate extratributarie   |                              |  |  |   |
| 3030000   | Tipologia 300: Interessi attivi   | 0,00                         | 0,00   | 0,00   | 0,00%   |
| 3050000   | Tipologia 500: Rimborsi e altre entrate correnti                          | 28.638,74                    | 28.638,74                                    | 28.638,74                                      | 100,00%   |
| 3000000   | TOTALE TITOLO 3   | <b>28.638,74</b>             | <b>28.638,74</b>                             | <b>28.638,74</b>                               | <b>100,00%</b>  |
|           | <b>TOTALE GENERALE (***)</b>  | <b>8.943.638,74</b>          | <b>28.638,74</b>                             | <b>28.638,74</b>                               | <b>0,32%</b>  |
|           | <b>DI CUI FONDO CREDITI DI DUBBIA ESIGIBILITA' DI PARTE CORRENTE (**)</b> | <b>8.943.638,74</b>          | <b>28.638,74</b>                             | <b>28.638,74</b>                               | <b>0,32%</b>  |
|           | <b>DI CUI FONDO CREDITI DI DUBBIA ESIGIBILITA' IN C/CAPITALE</b>          |                              |  |  |   |

\* Non richiedono l'accantonamento al fondo crediti di dubbia esigibilità i: a) i trasferimenti da altre Amministrazioni pubbliche e dall'Unione europea; b) i crediti assistiti da fidejussione; c) le entrate tributarie che, sulla base dei nuovi principi contabili, sono accertate per cassa. I principi contabili cui si fa riferimento in questo prospetto sono contenuti nell'allegato 4.2.

\*\* Gli importi della colonna (c) non devono essere inferiori a quelli della colonna (b); se sono superiori le motivazioni della differenza sono indicate nella relazione al bilancio.

\*\*\* Il totale generale della colonna (c) corrisponde alla somma degli stanziamenti del bilancio riguardanti il fondo crediti di dubbia esigibilità. Nel bilancio di previsione il fondo crediti di dubbia esigibilità è articolato in due distinti stanziamenti: il fondo crediti di dubbia esigibilità riguardante le entrate di dubbia esigibilità del titolo 4 delle entrate (stanziato nel titolo 2 delle spese), e il fondo riguardante tutte le altre entrate (stanziato nel titolo 1 della spesa). **Pertanto, il FCDE di parte corrente comprende anche l'accantonamento riguardante i crediti del titolo 5.**

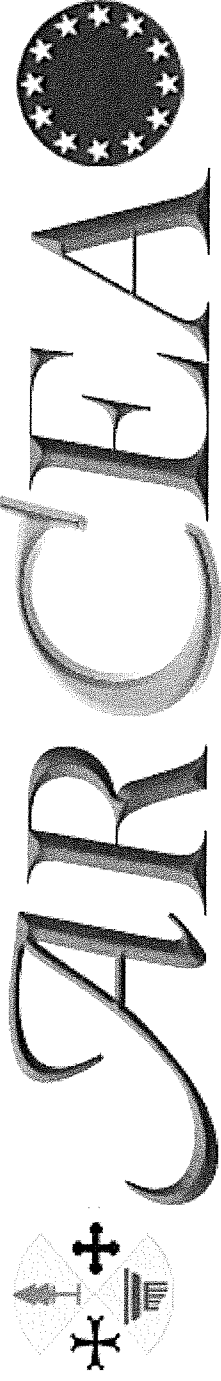


**PROSPETTO DIMOSTRATIVO DEL RISPETTO DEI VINCOLI DI INDEBITAMENTO DELLE REGIONI E DELLE PROVINCE AUTONOME**  
 Dati da stanziamento bilancio (2020)

| ENTRATE TRIBUTARIE NON VINCOLATE (2020), art. 62, c. 6 del D.Lgs. 118/2011  |     | COMPETENZA ANNO 2020 | COMPETENZA ANNO 2021 | COMPETENZA ANNO 2022 |
|---|-----|----------------------|----------------------|----------------------|
| A) Entrate correnti di natura tributaria, contributiva e perequativa (Titolo I)   | (+) | 0,00                 | 0,00                 | 0,00                 |
| B) Tributi destinati al finanziamento della sanità  | (-) | 0,00                 | 0,00                 | 0,00                 |
| <b>C) TOTALE ENTRATE TRIBUTARIE AL NETTO DELLA SANITA' (A - B)</b>  |     | <b>0,00</b>          | <b>0,00</b>          | <b>0,00</b>          |
| <b>SPESA ANNUALE PER RATE MUTUI/OBBLIGAZIONI</b>  |     |                      |                      |                      |
| D) Livello massimo di spesa annuale (pari al 20% di C)  | (+) | 0,00                 | 0,00                 | 0,00                 |
| E) Ammontare rate per mutui e prestiti autorizzati fino al 31/12/2015   | (-) | 0,00                 | 0,00                 | 0,00                 |
| F) Ammontare rate per mutui e prestiti autorizzati nell'esercizio in corso  | (-) | 0,00                 | 0,00                 | 0,00                 |
| G) Ammontare rate relative a mutui e prestiti che costituiscono debito potenziale                                       | (-) | 0,00                 | 0,00                 | 0,00                 |
| H) Ammontare rate per mutui e prestiti autorizzati con la Legge in esame (*)  | (-) | 0,00                 | 0,00                 | 0,00                 |
| I) Contributi erariali sulle rate di ammortamento dei mutui in essere al momento della sottoscrizione del finanziamento | (+) | 0,00                 | 0,00                 | 0,00                 |
| L) Ammontare rate riguardanti debiti espressamente esclusi dai limiti di indebitamento                                  | (+) | 0,00                 | 0,00                 | 0,00                 |
| <b>M) Ammontare disponibile per nuove rate di ammortamento (M = D-E-F-G-H+I+L)</b>                                      |     | <b>0,00</b>          | <b>0,00</b>          | <b>0,00</b>          |
| <b>TOTALE DEBITO</b>  |     |                      |                      |                      |
| Debito contratto al 31/12/2015  | (+) | 0,00                 | 0,00                 | 0,00                 |
| Debito autorizzato nell'esercizio in corso  | (+) | 0,00                 | 0,00                 | 0,00                 |
| <b>TOTALE DEBITO DELLA REGIONE</b>  |     | <b>0,00</b>          | <b>0,00</b>          | <b>0,00</b>          |
| <b>DEBITO POTENZIALE</b>  |     |                      |                      |                      |
| Garanzie che concorrono al limite di indebitamento  |     | 0,00                 | 0,00                 | 0,00                 |







AGENZIA REGIONE CALABRIA per le EROGAZIONI IN AGRICOLTURA

## ALLEGATO - D

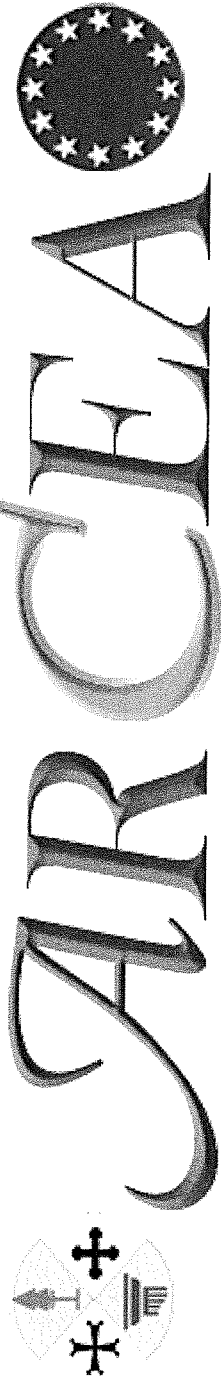
### TABELLE DI RIEPILOGO

(Art. 11 e allegato 4/1 decreto legislativo 23 giugno 2011, n. 118)









AGENZIA REGIONE CALABRIA per le EROGAZIONI IN AGRICOLTURA

## **ALLEGATO - E**

# **ENTRATA – SPESA PER GLI ANNI 2020 – 2022**

(Art. 11 e allegato 4/1 decreto legislativo 23 giugno 2011, n. 118)

## **BILANCIO PER CAPITOLI**






**BILANCIO DI PREVISIONE - DETTAGLIO PER CAPITOLI  
ENTRATA**

| TITOLO<br>TIPOLOGIA<br>CATEGORIA<br>CAPITOLO   | DESCRIZIONE   | RESIDUI PRESUNTI<br>AL TERMINE<br>DELL'ESERCIZIO<br>PRECEDENTE<br>QUELLO CUI SI<br>RIFERISCE IL<br>BILANCIO | PREVISIONI DEL BILANCIO PLURIENNALE |                         |                         |
|--|---|---|-------------------------------------|-------------------------|-------------------------|
|  |   |   | CASSA                               | PREVISIONI ANNO<br>2020 | PREVISIONI ANNO<br>2021 |
| <b>TITOLO -</b>  |   |   |                                     |                         |                         |
| <b>TIPOLOGIA -</b>   |   |   |                                     |                         |                         |
| <b>CATEGORIA -</b>   |   |   |                                     |                         |                         |
| E0000000101  | AVANZO DI AMMINISTRAZIONE   | 0,00  | 2.344,00                            | 0,00                    | 0,00                    |
| E0000000201  | GIACENZA DI CASSA INIZIALE  | 0,00  | 1.986.366,22                        | 0,00                    | 0,00                    |
| E9100000022  | Fondo Pluriennale Vincolato della Missione-Programma U.01.02 Segreteria generale - PARTE CORRENTE AUTONOMA RO   | 0,00  | 31.749,50                           | 0,00                    | 0,00                    |
| E9100000064  | Fondo Pluriennale Vincolato della Missione-Programma U.01.10 Risorse umane - PARTE CORRENTE AUTONOMA RO   | 0,00  | 230.406,48                          | 0,00                    | 0,00                    |
| E9100000436  | Fondo Pluriennale Vincolato della Missione-Programma U.16.01 Sviluppo del settore agricolo e del sistema agroalimentare - PARTE CORRENTE AUTONOMA RO  | 0,00  | 186.477,41                          | 0,00                    | 0,00                    |
| E9100000437  | Fondo Pluriennale Vincolato della Missione-Programma U.16.01 Sviluppo del settore agricolo e del sistema agroalimentare - CONTO CAPITALE AUTONOMA RO  | 0,00  | 261.792,76                          | 0,00                    | 0,00                    |
| E9100000484  | Fondo Pluriennale Vincolato della Missione-Programma U.20.03 Altri fondi - PARTE CORRENTE AUTONOMA RO   | 0,00  | 50.000,00                           | 0,00                    | 0,00                    |
| <b>TOTALE CATEGORIA -</b>  |   | <b>0,00</b>   | <b>2.749.136,37</b>                 | <b>0,00</b>             | <b>0,00</b>             |
| <b>TOTALE TIPOLOGIA -</b>  |   | <b>0,00</b>   | <b>2.749.136,37</b>                 | <b>0,00</b>             | <b>0,00</b>             |
| <b>TOTALE TITOLO -</b>   |   | <b>0,00</b>   | <b>2.749.136,37</b>                 | <b>0,00</b>             | <b>0,00</b>             |
| <b>TITOLO 2 - Trasferimenti correnti</b>   |   |   |                                     |                         |                         |
| <b>TIPOLOGIA 101 - Trasferimenti correnti da Amministrazioni pubbliche</b>   |   |   |                                     |                         |                         |
| <b>CATEGORIA 2010101 - Trasferimenti correnti da Amministrazioni Centrali</b>  |   |   |                                     |                         |                         |
| E0000220101  | Risorse Autonome  | 0,00  | 1.000.000,00                        | 1.000.000,00            | 1.000.000,00            |
|  | ASSEGNAZIONE DA PARTE DI AGEA DEI FONDI RELATIVI AI COSTI PER LA GESTIONE DEI FASCICOLI AZIENDALI SULLA BASE DEL RIPARTO APPROVATO (...)  |   |                                     |                         |                         |
| <b>TOTALE CATEGORIA 2010101 - Trasferimenti correnti da Amministrazioni Centrali</b>                                 |   | <b>0,00</b>   | <b>1.000.000,00</b>                 | <b>1.000.000,00</b>     | <b>1.000.000,00</b>     |
| <b>CATEGORIA 2010102 - Trasferimenti correnti da Amministrazioni Locali</b>  |   |   |                                     |                         |                         |
| E0000110101  | Risorse Autonome  | 260.000,00  | 3.260.000,00                        | 3.300.000,00            | 3.300.000,00            |
| E0000210201  | CONTRIBUTO ORDINARIO DI FUNZIONAMENTO (ART. 15 DELLO STATUTO)   | 400.000,00  | 400.000,00                          | 0,00                    | 0,00                    |
|  | Misura 20 PSR Calabria - Assistenza tecnica   |   |                                     |                         |                         |
| E0000220201  | Risorse Vincolate (Capitale: U0001610201; U0001610301; U0001610401; U0001610501; U0001610601; U0001610701; U0001610801; U0001610901; U0001611001; U0001611101; U0001620101; U0001620201; U0001620301) | 0,00  | 4.611.000,00                        | 4.505.000,00            | 4.505.000,00            |
|  | Trasferimenti correnti PSR Calabria 2014/2020 Mis.1-20 per conto della Regione Calabria-Vincolato   |   |                                     |                         |                         |
| <b>TOTALE CATEGORIA 2010102 - Trasferimenti correnti da Amministrazioni Locali</b>                                   |   | <b>660.000,00</b>   | <b>8.271.000,00</b>                 | <b>7.805.000,00</b>     | <b>7.805.000,00</b>     |
| <b>CATEGORIA 2010104 - Trasferimenti correnti da organismi interni e/o unità locali della amministrazione</b>        |   |   |                                     |                         |                         |
| E0000120201  | Risorse Vincolate (Capitale: U0001210401)   | 966.943,06  | 1.095.618,06                        | 110.000,00              | 110.000,00              |
|  | RIMBORSI FORFETTARI DA PARTE DEL FEAGA DESTINATI AL FUNZIONAMENTO DELLA STRUTTURA DELL'ORGANISMO PAGATORE (EX ARTICOLO 55 REG. 1306/2013)   |   |                                     |                         |                         |
| <b>TOTALE CATEGORIA 2010104 - Trasferimenti correnti da organismi interni e/o unità locali della amministrazione</b> |   | <b>966.943,06</b>   | <b>1.095.618,06</b>                 | <b>110.000,00</b>       | <b>110.000,00</b>       |
| <b>TOTALE TIPOLOGIA 101 - Trasferimenti correnti da Amministrazioni pubbliche</b>                                    |   | <b>1.626.943,06</b>   | <b>10.366.618,06</b>                | <b>8.915.000,00</b>     | <b>8.915.000,00</b>     |
| <b>TOTALE TITOLO 2 - Trasferimenti correnti</b>  |   | <b>1.626.943,06</b>   | <b>10.366.618,06</b>                | <b>8.915.000,00</b>     | <b>8.915.000,00</b>     |
| <b>TITOLO 3 - Entrate extratributarie</b>  |   |   |                                     |                         |                         |
| <b>TIPOLOGIA 300 - Interessi attivi</b>  |   |   |                                     |                         |                         |
| E0000310101  | Risorse Autonome  | 6.826,11  | 6.826,11                            | 0,00                    | 0,00                    |
|  | INTERESSI ATTIVI DI TESORERIA   |   |                                     |                         |                         |
| <b>TOTALE CATEGORIA 3003000 - Altri interessi attivi</b>   |   | <b>6.826,11</b>   | <b>6.826,11</b>                     | <b>0,00</b>             | <b>0,00</b>             |
| <b>TOTALE TIPOLOGIA 300 - Interessi attivi</b>   |   | <b>6.826,11</b>   | <b>6.826,11</b>                     | <b>0,00</b>             | <b>0,00</b>             |
| <b>TIPOLOGIA 500 - Rimborsi e altre entrate correnti</b>   |   |   |                                     |                         |                         |



| TIPOLOGIA<br>CATEGORIA<br>CAPITOLO  | DESCRIZIONE  | RESIDUI PRESUNTI<br>AL TERMINE<br>DELL'ESERCIZIO<br>PRECEDENTE<br>QUELLO CUI SI<br>RIFERISCE IL<br>BILANCIO | PREVISIONI DEL BILANCIO PLURIENNALE |                         |                         |                         |
|---|--|---|-------------------------------------|-------------------------|-------------------------|-------------------------|
|   |  |   | CASSA                               | PREVISIONI ANNO<br>2020 | PREVISIONI ANNO<br>2021 | PREVISIONI ANNO<br>2022 |
| CATEGORIA 3050200 - Rimborsi in entrata<br>E0000320101                      | Risorse Vincolate (Capitolo: 00001210201)  | 101.036,96  | 242.036,96                          | 141.000,00              | 0,00                    | 0,00                    |
| TOTALE CATEGORIA 3050200 - Rimborsi in entrata                              | RIMBORSI E PROVENTI DIVERSI  | 101.036,96  | 242.036,96                          | 141.000,00              | 0,00                    | 0,00                    |
| CATEGORIA 3059900 - Altre entrate correnti n.a.c<br>E0000320201             | Risorse Autonome   | 0,00  | 28.638,74                           | 28.638,74               | 28.638,74               | 28.638,74               |
| TOTALE CATEGORIA 3059900 - Altre entrate correnti n.a.c                     | Eventuale rimborso somme da recuperare in applicazione art. 9, L.R. 22/2010  | 0,00  | 28.638,74                           | 28.638,74               | 28.638,74               | 28.638,74               |
| TOTALE TIPOLOGIA 500 - Rimborsi e altre entrate correnti                    | Altre entrate correnti n.a.c   | 0,00  | 28.638,74                           | 28.638,74               | 28.638,74               | 28.638,74               |
| TOTALE TITOLO 3 - Entrate extratributarie                                   |  | 101.036,96  | 270.675,70                          | 169.638,74              | 28.638,74               | 28.638,74               |
| TITOLO 9 - Entrate per conto terzi e partite di giro                        |  | 107.863,07  | 277.501,81                          | 169.638,74              | 28.638,74               | 28.638,74               |
| TIPOLOGIA 100 - Entrate per partite di giro                                 |  |   |                                     |                         |                         |                         |
| CATEGORIA 9010100 - Altre ritenute<br>E0000611301                           | Risorse Vincolate (Capitolo: 00003111301)  | 0,00  | 600.000,00                          | 600.000,00              | 600.000,00              | 600.000,00              |
| TOTALE CATEGORIA 9010100 - Altre ritenute                                   | RITENUTE IVA - SPLIT PAYMENT   | 0,00  | 600.000,00                          | 600.000,00              | 600.000,00              | 600.000,00              |
| CATEGORIA 9010200 - Ritenute su redditi da lavoro dipendente<br>E0000610101 | Risorse Autonome   | 0,00  | 440.000,00                          | 440.000,00              | 440.000,00              | 440.000,00              |
| E0000610201   | RITENUTE ERARIALI SULLE INDENNITA'E SUGLI ASSEgni CORRISPOSTI AGLI AMMINISTRATORI ED AI DIPENDENTI (cap. 3110101 S)      | 0,00  | 270.000,00                          | 270.000,00              | 270.000,00              | 270.000,00              |
| E0000610300   | RITENUTE DIVERSE DI NATURA NON ERARIALE, MUTUALISTICA O PREVIDENZIALE SUGLI EMOLUMENTI AL PERSONALE<br>DIP.(cap.31103 S) | 14,11   | 14,11                               | 0,00                    | 0,00                    | 0,00                    |
| E0000610301   | RITENUTE DIVERSE DI NATURA NON ERARIALE, MUTUALISTICA O PREVIDENZIALE SUGLI EMOLUMENTI AL PERSONALE<br>DIP.(cap.31103 S) | 0,00  | 40.000,00                           | 40.000,00               | 40.000,00               | 40.000,00               |
| E0000610401   | RITENUTE DIVERSE DI NATURA NON ERARIALE, MUTUALISTICA O PREVIDENZIALE SUGLI EMOLUMENTI AL PERSONALE<br>DIP.(cap.31103 S) | 0,00  | 10.000,00                           | 10.000,00               | 10.000,00               | 10.000,00               |
| TOTALE CATEGORIA 9010200 - Ritenute su redditi da lavoro dipendente         | RITENUTE ERARIALI SULLE PRESTAZIONI COORDINATE E CONTINUATIVE (cap.3110401 S)  | 14,11   | 760.014,11                          | 760.000,00              | 760.000,00              | 760.000,00              |
| CATEGORIA 9019900 - Altre entrate per partite di giro<br>E0000611101        | Risorse Autonome   | 5.664,51  | 25.664,51                           | 20.000,00               | 20.000,00               | 20.000,00               |
| E0000612301   | ANTICIPAZIONI ECONOMICHE (cap.3111101 S)   | 0,00  | 20.000,00                           | 20.000,00               | 20.000,00               | 20.000,00               |
| TOTALE CATEGORIA 9019900 - Altre entrate per partite di giro                | ENTRATE NON ANDATE A BUON FINE (partite di giro)   | 5.664,51  | 45.664,51                           | 40.000,00               | 40.000,00               | 40.000,00               |
| TOTALE TIPOLOGIA 100 - Entrate per partite di giro                          |  | 5.678,62  | 1.405.678,62                        | 1.400.000,00            | 1.400.000,00            | 1.400.000,00            |
| TIPOLOGIA 200 - Entrate per conto terzi                                     |  |   |                                     |                         |                         |                         |
| CATEGORIA 9029900 - Altre entrate per conto terzi<br>E0000610501            | Risorse Autonome   | 0,00  | 20.000,00                           | 20.000,00               | 20.000,00               | 20.000,00               |
| E0000611201   | RITENUTE ERARIALI SULLE PRESTAZIONI PROFESSIONALI ED OCCASIONALI (cap.3110501 S)   | 0,00  | 10.000,00                           | 10.000,00               | 10.000,00               | 10.000,00               |
| E0000612200   | SOMME INTROITATE PER CONTO TERZI (cap.3111201 S)   | 26,52   | 26,52                               | 0,00                    | 0,00                    | 0,00                    |
|   | PARTITE DI GIRO DIVERSE (cap.3112200 S)  |   |                                     |                         |                         |                         |



| TITOLO<br>TIPOLOGIA<br>CATEGORIA<br>CAPITOLO | DESCRIZIONE   | RESIDUI PRESUNTI<br>AL TERMINE<br>DELL'ESERCIZIO<br>PRECEDENTE<br>QUELLO CUI SI<br>RIFERISCE IL<br>BILANCIO | CASSA         | PREVISIONI DEL BILANCIO PLURIENNALE |                         |                         |
|--|---|---|---------------|-------------------------------------|-------------------------|-------------------------|
|  |   |   |               | PREVISIONI ANNO<br>2020             | PREVISIONI ANNO<br>2021 | PREVISIONI ANNO<br>2022 |
| E0000612201                                  | Risorse Autonome  | 0,00  | 18.591.428,56 | 18.591.428,56                       | 20.000,00               | 20.000,00               |
|  | PARTITE DI GIRO DIVERSE (cap.3112201 S)                     |   |               |                                     |                         |                         |
|  | TOTALE CATEGORIA 9029900 - Altre entrate per conto terzi    | 26,52   | 18.621.455,08 | 18.621.428,56                       | 50.000,00               | 50.000,00               |
|  | TOTALE TIPOLOGIA 200 - Entrate per conto terzi              | 26,52   | 18.621.455,08 | 18.621.428,56                       | 50.000,00               | 50.000,00               |
|  | TOTALE TITOLO 9 - Entrate per conto terzi e partite di giro | 5.705,14  | 20.027.133,70 | 20.021.428,56                       | 1.450.000,00            | 1.450.000,00            |
|  | TOTALE GENERALE   | 1.740.511,27  | 33.420.389,94 | 29.693.512,45                       | 10.393.638,74           | 10.393.638,74           |

Stampa del 21/09/2020 10:40






**BILANCIO DI PREVISIONE - DETTAGLIO PER CAPITOLI  
SPESA**

| MISSIONE<br>PROGRAMMA<br>TITOLO<br>MACROAGGREGATO<br>CAPITOLO      | DESCRIZIONE   | RESIDUI PRESUNTI<br>AL TERMINE<br>DELL'ESERCIZIO<br>PRECEDENTE<br>QUELLO CUI SI<br>RIFERISCE IL<br>BILANCIO | PREVISIONI DEL BILANCIO PLURIENNALE |                         |                         |
|--|---|---|-------------------------------------|-------------------------|-------------------------|
|  |   |   | CASSA                               | PREVISIONI ANNO<br>2020 | PREVISIONI ANNO<br>2021 |
| <b>MISSIONE 01 - Servizi istituzionali, generali e di gestione</b> |   |   |                                     |                         |                         |
| <b>PROGRAMMA 0101 - Organi istituzionali</b>                       |   |   |                                     |                         |                         |
| <b>TITOLO 1 - Spese correnti</b>                                   |   |   |                                     |                         |                         |
| <b>MACROAGGREGATO 103 - Acquisto di beni e servizi</b>             |   |   |                                     |                         |                         |
| U0001110201  | Risorse Autonome  | 2.000,00  | 6.000,00                            | 4.000,00                | 4.000,00                |
| U0001110301  | Spese per le indennità dell'Organismo di Revisione dei Conti<br>Risorse Autonome                                    | 10,75   | 510,75                              | 500,00                  | 500,00                  |
| U0001210601  | SPESE DI RAPPRESENTANZA<br>Risorse Autonome   | 284,78  | 9.948,59                            | 9.663,81                | 9.663,81                |
| U0001210602  | Indennità di missione in Italia, nell'UE e rimborso spese di trasporto dell'Organo di Direzione<br>Risorse Autonome | 526,98  | 10.526,98                           | 10.000,00               | 10.000,00               |
|  | Indennità di missione in Italia, nell'UE e rimborso spese di trasporto per attività di controllo                    |   |                                     |                         |                         |
|  | <b>TOTALE MACROAGGREGATO 103 - Acquisto di beni e servizi</b>   | <b>2.822,51</b>   | <b>26.986,32</b>                    | <b>24.163,81</b>        | <b>21.500,00</b>        |
|  | <b>TOTALE TITOLO 1 - Spese correnti</b>   | <b>2.822,51</b>   | <b>26.986,32</b>                    | <b>21.500,00</b>        | <b>24.163,81</b>        |
|  | <b>TOTALE PROGRAMMA 0101 - Organi istituzionali</b>   | <b>2.822,51</b>   | <b>26.986,32</b>                    | <b>24.163,81</b>        | <b>24.163,81</b>        |
| <b>PROGRAMMA 0102 - Segreteria generale</b>                        |   |   |                                     |                         |                         |
| <b>TITOLO 1 - Spese correnti</b>                                   |   |   |                                     |                         |                         |
| <b>MACROAGGREGATO 101 - Redditi da lavoro dipendente</b>           |   |   |                                     |                         |                         |
| U0001110102  | Risorse Autonome  | 0,00  | 133.520,00                          | 133.520,00              | 133.520,00              |
| U0001110103  | INDENNITA' LORDA CORRISPOSTA AL DIRETTORE<br>Risorse Autonome   | 0,00  | 45.000,00                           | 45.000,00               | 22.500,00               |
| U0001110402  | INDENNITA' DI RISULTATO LORDA CORRISPOSTA AL DIRETTORE<br>Risorse Autonome  | 0,00  | 23.405,00                           | 23.405,00               | 23.405,00               |
| U0001110403  | CONTRIBUTI OBBLIGATORI PER IL DIRETTORE<br>Risorse Autonome   | 0,00  | 10.240,00                           | 10.240,00               | 5.120,00                |
| U0001110502  | CONTRIBUTI PER INDENNITA' DI RISULTATO LORDA CORRISPOSTA AL DIRETTORE<br>Risorse Autonome                           | 1.745,95  | 13.095,95                           | 11.350,00               | 11.350,00               |
|  | Irap sulla indennità lorda corrisposta al Direttore   |   |                                     |                         |                         |
|  | <b>TOTALE MACROAGGREGATO 101 - Redditi da lavoro dipendente</b>   | <b>1.745,95</b>   | <b>225.260,95</b>                   | <b>223.515,00</b>       | <b>195.895,00</b>       |
| U0001110503  | MACROAGGREGATO 102 - Imposte e tasse a carico dell'ente<br>Risorse Autonome   | 0,00  | 5.440,00                            | 5.440,00                | 2.720,00                |
|  | Irap sulla indennità di risultato lorda corrisposta al Direttore  |   |                                     |                         |                         |
|  | <b>TOTALE MACROAGGREGATO 102 - Imposte e tasse a carico dell'ente</b>   | <b>0,00</b>   | <b>5.440,00</b>                     | <b>5.440,00</b>         | <b>2.720,00</b>         |
| U0001110601  | MACROAGGREGATO 104 - Trasferimenti correnti<br>Risorse Autonome   | 0,00  | 21.541,60                           | 21.541,60               | 10.510,00               |
|  | Liquidazioni per fine rapporto di lavoro  |   |                                     |                         |                         |
|  | <b>TOTALE MACROAGGREGATO 104 - Trasferimenti correnti</b>   | <b>0,00</b>   | <b>21.541,60</b>                    | <b>21.541,60</b>        | <b>10.510,00</b>        |
| U0001211701  | MACROAGGREGATO 110 - Altre spese correnti<br>Risorse Autonome   | 800,00  | 1.280,00                            | 480,00                  | 1.200,00                |
|  | ONERI ASSICURATIVI PER I TIROCINANTI EX PERCEPTORI DI MOBILITA' IN DEROGA (D.D.G. N. 793 DEL 19/02/2018)            |   |                                     |                         |                         |
|  | <b>TOTALE MACROAGGREGATO 110 - Altre spese correnti</b>   | <b>800,00</b>   | <b>1.280,00</b>                     | <b>480,00</b>           | <b>1.200,00</b>         |
|  | <b>TOTALE TITOLO 1 - Spese correnti</b>   | <b>2.545,95</b>   | <b>253.522,55</b>                   | <b>250.976,60</b>       | <b>210.325,00</b>       |






| MISSIONE<br>PROGRAMMA<br>TITOLO<br>MACROAGGREGATO<br>CAPITOLO                     | DESCRIZIONE   | RESIDUI PRESUNTI<br>AL TERMINE<br>DELL'ESERCIZIO<br>PRECEDENTE<br>QUELLO CUI SI<br>RIFERISCE IL<br>BILANCIO | CASSA        | PREVISIONI DEL BILANCIO PLURIENNALE |                         |                         |
|---|---|---|--------------|-------------------------------------|-------------------------|-------------------------|
|   |   |   |              | PREVISIONI ANNO<br>2020             | PREVISIONI ANNO<br>2021 | PREVISIONI ANNO<br>2022 |
| TOTALE PROGRAMMA 0102 - Segreteria generale                                       |   | 2.545,95  | 253.524,55   | 250.976,60                          | 211.460,00              | 210.325,00              |
| PROGRAMMA 0110 - Risorse umane  |   |   |              |                                     |                         |                         |
| TITOLO 1 - Spese correnti   |   |   |              |                                     |                         |                         |
| MACROAGGREGATO 101 - Redditi da lavoro dipendente                                 |   |   |              |                                     |                         |                         |
| U00001210402  | Risorse Autonome  | 0,00  | 163.754,22   | 163.754,22                          | 126.046,22              | 124.846,22              |
| U00001210403  | FONDO PER LA RETRIBUZIONE DI RISULTATO E DI POSIZIONE DEI DIRIGENTI - Indennità lorda   | 1.483,63  | 49.438,33    | 47.944,70                           | 38.662,90               | 38.662,90               |
| U00001210502  | FONDO PER LA RETRIBUZIONE DI RISULTATO E DI POSIZIONE DEI DIRIGENTI - Contributi  | 30.705,90   | 254.848,20   | 224.142,30                          | 117.531,08              | 117.531,08              |
| U00001210503  | Risorse Autonome  | 11.208,93   | 80.892,49    | 69.683,56                           | 32.915,00               | 32.665,00               |
|   | Fondo per il miglioramento dell'efficienza dei servizi - Parte stabile e variabile  |   |              |                                     |                         |                         |
| U00001210504  | Risorse Autonome  | 0,00  | 79.640,00    | 79.640,00                           | 0,00                    | 100.000,00              |
|   | Contributi previdenziali a carico dell'Ente - Parte stabile e variabile   |   |              |                                     |                         |                         |
| U00001210505  | Risorse Autonome  | 0,00  | 18.955,00    | 18.955,00                           | 0,00                    | 23.800,00               |
| U00001211101  | INDENNITA' LORDA PER I CENTRI DI RESPONSABILITA' DEI DIPENDENTI   | 5.825,00  | 11.771,08    | 5.946,08                            | 11.746,08               | 11.746,08               |
|   | CONTRIBUTI OBBLIGATORI PER I CENTRI DI RESPONSABILITA' DEI DIPENDENTI   |   |              |                                     |                         |                         |
| U00001211301  | AZIONI PER LA TUTELA DELLA SALUTE E PER LA SICUREZZA DEI LAVORATORI DELL'ARCEA - D.lgs.81/2008 e s.m.i.<br>(spese obbligatorie) | 2.104,39  | 27.104,39    | 25.000,00                           | 17.000,00               | 25.000,00               |
| U00001211601  | SPESA PER SERVIZIO SOSTITUTIVO MENSA MEDIANTE EROGAZIONE BUONI PASTO  | 0,00  | 15.000,00    | 15.000,00                           | 0,00                    | 30.000,00               |
| ACCANTONAMENTI PER PROGETTI OBIETTIVO DI CUI AL CCNL                              |   |   |              |                                     |                         |                         |
| TOTALE MACROAGGREGATO 101 - Redditi da lavoro dipendente                          |   | 51.327,85   | 701.393,71   | 650.065,86                          | 343.901,28              | 504.251,28              |
| U00001211207  | MACROAGGREGATO 102 - Imposte e tasse a carico dell'ente   | 0,00  | 6.770,00     | 6.770,00                            | 0,00                    | 8.500,00                |
| IRAP SULLE RETRIBUZIONI PER I CENTRI DI RESPONSABILITA' CORRISPOSTE AI DIPENDENTI |   |   |              |                                     |                         |                         |
| U00001211001  | MACROAGGREGATO 102 - Imposte e tasse a carico dell'ente   | 0,00  | 6.770,00     | 6.770,00                            | 0,00                    | 8.500,00                |
| U00001231201  | MACROAGGREGATO 103 - Acquisto di beni e servizi   | 26.961,00   | 26.961,00    | 0,00                                | 0,00                    | 0,00                    |
| SPESA PER LA FORMAZIONE DEL PERSONALE   |   |   |              |                                     |                         |                         |
| U00001211001  | MACROAGGREGATO 103 - Acquisto di beni e servizi   | 0,00  | 8.000,00     | 8.000,00                            | 8.000,00                | 8.000,00                |
| SPESA DIVERSE PER L'ESPLETAMENTO CONCORSO PUBBLICO                                |   |   |              |                                     |                         |                         |
| U00001231201  | MACROAGGREGATO 103 - Acquisto di beni e servizi   | 26.961,00   | 26.961,00    | 0,00                                | 0,00                    | 0,00                    |
| TOTALE TITOLO 1 - Spese correnti  |   | 78.288,85   | 743.124,71   | 664.835,86                          | 351.901,28              | 520.751,28              |
| TOTALE PROGRAMMA 0110 - Risorse umane   |   | 78.288,85   | 743.124,71   | 664.835,86                          | 351.901,28              | 520.751,28              |
| MISSIONE 16 - Agricoltura, politiche agroalimentari e pesca                       |   | 83.657,31   | 1.023.633,58 | 939.976,27                          | 584.861,28              | 755.240,09              |
| PROGRAMMA 1601 - Sviluppo del settore agricolo e del sistema agroalimentare       |   |   |              |                                     |                         |                         |
| TITOLO 1 - Spese correnti   |   |   |              |                                     |                         |                         |
| U00001210102  | MACROAGGREGATO 101 - Redditi da lavoro dipendente   | 0,00  | 1.037.445,50 | 1.037.445,50                        | 954.731,42              | 960.000,00              |
| U00001210103  | Indennità lorda corrisposta al personale dipendente   | 0,00  | 87.234,00    | 87.234,00                           | 101.850,00              | 120.800,00              |
|   | Indennità lorda corrisposta ai Dirigenti  |   |              |                                     |                         |                         |




| MISSIONE<br>PROGRAMMA<br>TITOLO<br>MACROAGGREGATI<br>CAPITOLO | DESCRIZIONE  | RESIDUI PRESUNTI<br>AL TERMINE<br>DELL'ESERCIZIO<br>PRECEDENTE<br>QUELLO CUI SI<br>RIFERISCE IL<br>BILANCIO | CASSA               | PREVISIONI DEL BILANCIO PLURIENNALE |                         |                         |
|---|--|---|---------------------|-------------------------------------|-------------------------|-------------------------|
|   |  |   |                     | PREVISIONI ANNO<br>2020             | PREVISIONI ANNO<br>2021 | PREVISIONI ANNO<br>2022 |
| U0001210201   | Risorse Vincenate (Capitale: E0000320101)  | 30.711,97   | 146.711,97          | 116.000,00                          | 60.000,00               | 0,00                    |
| U0001210302   | SPESA PER IL PERSONALE COMANDATO<br>Risorse Autonome   | 45.617,15   | 349.117,15          | 303.500,00                          | 275.000,00              | 275.000,00              |
| U0001210303   | Contributi obbligatori per il personale<br>Risorse Autonome  | 5.942,75  | 26.292,75           | 20.350,00                           | 33.750,00               | 31.500,00               |
| U0001211502   | Contributi obbligatori per i Dirigenti<br>Risorse Autonome   | 6.068,34  | 19.868,34           | 13.800,00                           | 13.800,00               | 13.800,00               |
| U0001211503   | Indennità lorda di lavoro straordinario corrisposta al personale dipendente<br>Risorse Autonome                | 1.531,44  | 5.231,44            | 3.700,00                            | 3.700,00                | 3.700,00                |
| U0001231801   | Contributi per Indennità lorda di lavoro straordinario corrisposta al personale dipendente<br>Risorse Autonome | 0,00  | 1.000,00            | 1.000,00                            | 1.000,00                | 1.000,00                |
|   | <b>RESTITUZIONE E RIMBORSI VARI</b>  |   |                     |                                     |                         |                         |
|   | <b>TOTALE MACROAGGREGATO 101 - Redditi da lavoro dipendente</b>  | <b>89.871,65</b>  | <b>1.672.901,15</b> | <b>1.583.029,50</b>                 | <b>1.443.831,42</b>     | <b>1.405.800,00</b>     |
| U0001211202   | MACROAGGREGATO 102 - Imposte e tasse a carico dell'ente<br>Risorse Autonome                                    | 13.482,91   | 101.357,91          | 87.875,00                           | 81.500,00               | 81.500,00               |
| U0001211203   | Irap sulle retribuzioni corrisposte al personale dipendente<br>Risorse Autonome                                | 1.671,11  | 7.318,11            | 5.647,00                            | 8.500,00                | 8.500,00                |
| U0001211204   | Irap sulle retribuzioni corrisposte ai Dirigenti<br>Risorse Autonome   | 529,87  | 14.609,87           | 14.080,00                           | 10.770,00               | 10.770,00               |
| U0001211205   | FONDO PER LA RETRIBUZIONE DI RISULTATO E DI POSIZIONE DEI DIRIGENTI - IRAP<br>Risorse Autonome                 | 2.997,62  | 21.650,35           | 18.652,73                           | 9.647,50                | 9.647,50                |
| U0001211206   | Irap sul Fondo miglioramento dell'efficienza dei servizi<br>Risorse Autonome                                   | 426,94  | 1.599,94            | 1.173,00                            | 1.173,00                | 1.173,00                |
| U0001230301   | Irap sulla Indennità lorda di lavoro straordinario corrisposta al personale dipendente<br>Risorse Autonome     | 0,00  | 2.750,00            | 2.750,00                            | 3.000,00                | 3.000,00                |
|   | <b>IMPOSTE E TASSE A CARICO ARCEA</b>  |   |                     |                                     |                         |                         |
|   | <b>TOTALE MACROAGGREGATO 102 - Imposte e tasse a carico dell'ente</b>  | <b>19.108,45</b>  | <b>149.286,18</b>   | <b>130.177,73</b>                   | <b>114.590,50</b>       | <b>114.590,50</b>       |
| U0001230602   | MACROAGGREGATO 103 - Acquisto di beni e servizi<br>Risorse Autonome  | 28,50   | 328,50              | 300,00                              | 5.000,00                | 1.000,00                |
| U0001230603   | SPESA PER LA MANUTENZIONE, RINNOVAMENTO ED ACQUISTO MOBILI SUPPLEMENTILI<br>Risorse Autonome                   | 410,15  | 2.610,15            | 2.200,00                            | 3.000,00                | 3.000,00                |
| U0001230604   | SPESA PER LA MANUTENZIONE, RINNOVAMENTO ED ACQUISTO MACCHINE ED ATTREZZ. DUfficio<br>Risorse Autonome          | 0,00  | 4.000,00            | 4.000,00                            | 4.000,00                | 4.000,00                |
| U0001230802   | SPESA PER LA MANUTENZIONE, RINNOVAMENTO ED ACQUISTO AUTOVEICOLI<br>Risorse Autonome                            | 97,60   | 4.927,01            | 4.829,41                            | 4.000,00                | 3.829,41                |
| U0001230803   | Spese di cancelleria<br>Risorse Autonome   | 155,26  | 1.655,26            | 1.500,00                            | 4.000,00                | 4.000,00                |
| U0001230899   | Spese postali<br>Risorse Autonome  | 0,00  | 1.800,00            | 1.800,00                            | 800,00                  | 0,00                    |
| U0001230901   | Altre spese per servizi amministrativi<br>Risorse Autonome   | 0,00  | 500,00              | 500,00                              | 800,00                  | 500,00                  |
|   | <b>SPESA PER L'ACQUISTO DI REPERTORI , PUBBLICAZIONI,RASSEGNE , GIORNALI, RIVISTE SPECIALIZZATE</b>            |   |                     |                                     |                         |                         |



| MISSIONE<br>PROGRAMMA<br>TITOLO<br>MACROAGGREGATO<br>CAPITOLO | DESCRIZIONE   | RESIDUI PRESUNTI<br>AL TERMINE<br>DELL'ESERCIZIO<br>PRECEDENTE<br>QUELLO CUI SI<br>RIFERISCE IL<br>BILANCIO | CASSA        | PREVISIONI DEL BILANCIO PLURIENNALE |                         |                         |
|---|---|---|--------------|-------------------------------------|-------------------------|-------------------------|
|   |   |   |              | PREVISIONI ANNO<br>2020             | PREVISIONI ANNO<br>2021 | PREVISIONI ANNO<br>2022 |
| U0001231001   | <i>Risorse Autonome</i><br>SPESE TELEFONICHE E PER CANONI DI TRASMISSIONE DATI E DI COMUNICAZIONE IN GENERE   | 0,00  | 21.300,00    | 21.300,00                           | 24.016,80               | 26.300,00               |
| U0001231101   | <i>Risorse Autonome</i><br>SPESE TELEFONICHE E PER CANONI DI TRASMISSIONE DATI E DI COMUNICAZIONE IN GENERE   | 1.180,47  | 5.680,47     | 4.500,00                            | 3.500,00                | 4.500,00                |
| U0001232002   | <i>Risorse Autonome</i><br>SPESE PER IL SERVIZIO AUTOMOBILISTICO, TRASPORTO IN GENERE E FACCHINAGGIO  | 0,00  | 100,00       | 100,00                              | 100,00                  | 100,00                  |
| U0001310201   | <i>Risorse Autonome</i><br>ONERI BANCARI VARI   | 0,00  | 0,00         | 0,00                                | 1.000,00                | 0,00                    |
| U0001310401   | <i>Risorse Vincolate (Capitolo: E0000220201)</i><br>SPESE PER L'ATTIVITA' DI COMUNICAZIONE DELL'ARCEA   | 575.051,39  | 876.194,69   | 301.143,30                          | 590.000,00              | 590.000,00              |
| U0001310501   | <i>Risorse Autonome</i><br>FINI   | 1.003.574,29  | 1.883.574,29 | 880.000,00                          | 1.000.000,00            | 883.700,00              |
| U0001310601   | <i>Risorse Autonome</i><br>SPESE PER LA GESTIONE DEI FASCICOLI AZIENDALI CON FONDI ASSEGNATI DA PARTE DI AGEA - Risorse Vincolate (UPB 220 - Cap 2201 entrate)      | 171.286,91  | 470.369,71   | 299.082,80                          | 283.000,00              | 283.000,00              |
| U0001311201   | <i>Risorse Autonome</i><br>CONTROLLI OBBLIGATORI SULLE SPESE COMUNITARIE ANCHE IN CONVENZIONE (spese obbligatorie)  | 0,00  | 440,00       | 440,00                              | 0,00                    | 440,00                  |
| U0001320101   | <i>Risorse Autonome</i><br>SPESE PER L'ORGANIZZAZIONE O LA PARTECIPAZIONE DELL'ARCEA A CONGRESSI/SEMINARI/CONVEGNI E MANIFESTAZIONI VARIE                           | 2.495,00  | 226.152,19   | 223.657,19                          | 75.000,00               | 75.000,00               |
| U0001320601   | <i>Risorse Autonome</i><br>SPESE LEGALI E PERITALI (spese obbligatorie)   | 140.000,00  | 280.000,00   | 140.000,00                          | 140.000,00              | 140.000,00              |
| U0001420101   | <i>Risorse Autonome</i><br>SPESE PER L'ESECUZIONE DEI PAGAMENTI DELL'ORGANISMO PAGATORE (SPESE OBBLIGATORIE)  | 3.843,00  | 116.843,00   | 113.000,00                          | 85.000,00               | 85.000,00               |
| U0001610101   | <i>Risorse Vincolate (Capitolo: E0000220201)</i><br>SPESE PER LA MANUTENZIONE DELLE APPARECCHIATURE E PER LA GESTIONE DEI SISTEMI INFORMATICI E TELEMATICI          | 0,00  | 30.000,00    | 30.000,00                           | 30.000,00               | 30.000,00               |
| U0001610201   | <i>Risorse Vincolate (Capitolo: E0000220201)</i><br>PSR Calabria 2014/2020 - Giornali, riviste e pubblicazioni - vincolato  | 0,00  | 5.000,00     | 5.000,00                            | 5.000,00                | 5.000,00                |
| U0001610301   | <i>Risorse Vincolate (Capitolo: E0000220201)</i><br>PSR Calabria 2014/2020 - Altri beni di consumo - vincolato  | 0,00  | 300.000,00   | 300.000,00                          | 300.000,00              | 300.000,00              |
| U0001610401   | <i>Risorse Vincolate (Capitolo: E0000220201)</i><br>PSR Calabria 2014/2020 - Organizzazione eventi, pubblicità e servizi per trasferta - vincolato                  | 0,00  | 5.000,00     | 5.000,00                            | 5.000,00                | 5.000,00                |
| U0001610501   | <i>Risorse Vincolate (Capitolo: E0000220201)</i><br>PSR Calabria 2014/2020 - Acquisto di servizi per formazione e addestramento del personale dell'ente - vincolato | 0,00  | 20.000,00    | 20.000,00                           | 20.000,00               | 20.000,00               |
| U0001610601   | <i>Risorse Vincolate (Capitolo: E0000220201)</i><br>PSR Calabria 2014/2020 - Utenze e canoni - vincolato  | 0,00  | 55.000,00    | 55.000,00                           | 55.000,00               | 55.000,00               |
| U0001610701   | <i>Risorse Vincolate (Capitolo: E0000220201)</i><br>PSR Calabria 2014/2020 - Utilizzo di beni di terzi - vincolato  | 0,00  | 4.000.000,00 | 4.000.000,00                        | 4.000.000,00            | 4.000.000,00            |
| U0001610801   | <i>Risorse Vincolate (Capitolo: E0000220201)</i><br>PSR Calabria 2014/2020 - Consulenze - vincolato   | 0,00  | 5.000,00     | 5.000,00                            | 5.000,00                | 5.000,00                |
| U0001610901   | <i>Risorse Vincolate (Capitolo: E0000220201)</i><br>PSR Calabria 2014/2020 - Servizi ausiliari per il funzionamento dell'ente - vincolato                           | 0,00  | 5.000,00     | 5.000,00                            | 5.000,00                | 5.000,00                |
| U0001610901   | <i>Risorse Vincolate (Capitolo: E0000220201)</i><br>PSR Calabria 2014/2020 - Servizi di ristorazione - vincolato  | 0,00  | 5.000,00     | 5.000,00                            | 5.000,00                | 5.000,00                |

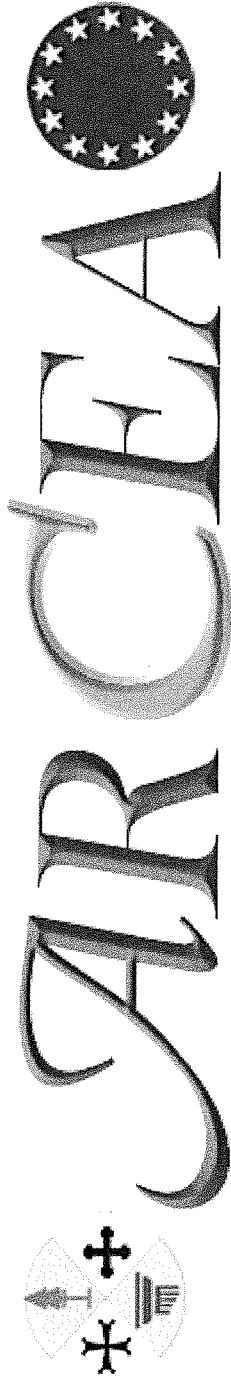


| MISSIONE<br>PROGRAMMA<br>TITOLO<br>MACROAGGREGATO<br>CAPITOLO | DESCRIZIONE  | RESIDUI PRESUNTI<br>AL TERMINE<br>DELL'ESERCIZIO<br>PRECEDENTE<br>QUELLO CUI SI<br>RIFERISCE IL<br>BILANCIO | PREVISIONI DEL BILANCIO PLURIENNALE |                         |                         |
|---|--|---|-------------------------------------|-------------------------|-------------------------|
|   |  |   | CASSA                               | PREVISIONI ANNO<br>2020 | PREVISIONI ANNO<br>2021 |
| U0001611001   | Risorse Vincolate (Capitolo: E0000220201)  | 0,00  | 10.000,00                           | 10.000,00               | 10.000,00               |
| U0001611101   | PSR Calabria 2014/2020 - Servizi amministrativi - vincolato<br>Risorse Autonome  | 0,00  | 126.000,00                          | 20.000,00               | 20.000,00               |
| U0001611201   | PSR Calabria 2014/2020 - Servizi informatici e di telecomunicazioni - vincolato<br>Risorse Vincolate (Capitolo: E0000220201) | 0,00  | 5.000,00                            | 5.000,00                | 5.000,00                |
|   | PSR Calabria 2014/2020 - Altri servizi - vincolato   |   |                                     |                         |                         |
|   | TOTALE MACROAGGREGATO 103 - Acquisto di beni e servizi   | 1.898.122,57  | 8.462.475,27                        | 6.683.216,80            | 6.564.369,41            |
| U0001320201   | MACROAGGREGATO 110 - Altre spese correnti<br>Risorse Autonome  | 0,00  | 5.000,00                            | 5.000,00                | 5.000,00                |
| U0001320301   | Fondo rischi spese legali<br>Risorse Autonome  | 0,00  | 54.116,19                           | 13.500,00               | 15.000,00               |
|   | SPESE PER RECUPERI COATTIVI  |   |                                     |                         |                         |
|   | TOTALE MACROAGGREGATO 110 - Altre spese correnti   | 0,00  | 59.116,19                           | 18.500,00               | 20.000,00               |
|   | TOTALE TITOLO 1 - Spese correnti   | 2.007.102,67  | 8.336.676,12                        | 8.260.138,72            | 8.104.759,91            |
|   | TITOLO 2 - Spese in conto capitale   |   |                                     |                         |                         |
| U0001410101   | MACROAGGREGATO 202 - Investimenti fissi lordi<br>Risorse Autonome  | 0,00  | 120.000,00                          | 5.000,00                | 0,00                    |
| U0001410201   | SPESE PER L'ACQUISTO ED IL POTENZIAMENTO DELL'HARDWARE   | 0,00  | 151.792,76                          | 20.000,00               | 10.000,00               |
| U0001620101   | SPESE PER LO SVILUPPO DEL SOFTWARE E L'ACQUISIZIONE DI SERVIZI INFORMATICI<br>Risorse Vincolate (Capitolo: E0000220201)      | 0,00  | 15.000,00                           | 15.000,00               | 15.000,00               |
| U0001620201   | PSR Calabria 2014/2020 - Mobili e arredi - vincolato<br>Risorse Vincolate (Capitolo: E0000220201)                            | 0,00  | 20.000,00                           | 20.000,00               | 20.000,00               |
| U0001620301   | PSR Calabria 2014/2020 - Hardware - vincolato<br>Risorse Vincolate (Capitolo: E0000220201)                                   | 0,00  | 10.000,00                           | 10.000,00               | 10.000,00               |
|   | PSR Calabria 2014/2020 - Software - vincolato  |   |                                     |                         |                         |
|   | TOTALE MACROAGGREGATO 202 - Investimenti fissi lordi   | 0,00  | 316.792,76                          | 70.000,00               | 55.000,00               |
|   | TOTALE TITOLO 2 - Spese in conto capitale  | 0,00  | 316.792,76                          | 70.000,00               | 55.000,00               |
|   | TOTALE PROGRAMMA 1601 - Sviluppo del settore agricolo e del sistema agroalimentare   | 2.007.102,67  | 10.660.571,55                       | 8.330.138,72            | 8.159.759,91            |
|   | TOTALE MISSIONE 16 - Agricoltura, politiche agroalimentari e pesca   | 2.007.102,67  | 10.660.571,55                       | 8.330.138,72            | 8.159.759,91            |
|   | MISSIONE 20 - FONDI E ACCANTONAMENTI   |   |                                     |                         |                         |
|   | PROGRAMMA 2002 - Fondo svalutazione crediti  |   |                                     |                         |                         |
|   | TITOLO 1 - Spese correnti  |   |                                     |                         |                         |
| U0001520301   | MACROAGGREGATO 110 - Altre spese correnti<br>Risorse Autonome  | 0,00  | 28.638,74                           | 28.638,74               | 28.638,74               |
|   | Fondo crediti di dubbia e difficile esazione di parte corrente   |   |                                     |                         |                         |
|   | TOTALE MACROAGGREGATO 110 - Altre spese correnti   | 0,00  | 28.638,74                           | 28.638,74               | 28.638,74               |
|   | TOTALE TITOLO 1 - Spese correnti   | 0,00  | 28.638,74                           | 28.638,74               | 28.638,74               |
|   | TOTALE PROGRAMMA 2002 - Fondo svalutazione crediti   |   |                                     |                         |                         |
|   | PROGRAMMA 2003 - Altri fondi   |   |                                     |                         |                         |
|   | TITOLO 1 - Spese correnti  |   |                                     |                         |                         |
| U0001320401   | MACROAGGREGATO 110 - Altre spese correnti<br>Risorse Autonome  | 0,00  | 50.000,00                           | 0,00                    | 0,00                    |
|   | FONDO DI GARANZIA PER POLIZZE GAL  |   |                                     |                         |                         |
|   | TOTALE MACROAGGREGATO 110 - Altre spese correnti   | 0,00  | 50.000,00                           | 0,00                    | 0,00                    |



| MISSIONE<br>PROGRAMMA<br>TITOLO<br>MACROAGGREGATI<br>CAPITOLO     | DESCRIZIONE  | RESIDUI PRESUNTI<br>AL TERMINE<br>DELL'ESERCIZIO<br>PRECEDENTE<br>QUELLO CUI SI<br>RIFERISCE IL<br>BILANCIO | PREVISIONI DEL BILANCIO PLURIENNALE |                         |                         |
|---|--|---|-------------------------------------|-------------------------|-------------------------|
|   |  |   | CASSA                               | PREVISIONI ANNO<br>2020 | PREVISIONI ANNO<br>2021 |
| TOTALE TITOLO 1 - Spese correnti                                  |  | 0,00  | 50.000,00                           | 0,00                    | 0,00                    |
| TOTALE PROGRAMMA 2003 - Altri fondi                               |  | 0,00  | 50.000,00                           | 0,00                    | 0,00                    |
| TOTALE MISSIONE 20 - FONDI E ACCANTONAMENTI                       |  | 0,00  | 78.638,74                           | 28.638,74               | 28.638,74               |
| MISSIONE 99 - SERVIZI PER CONTO TERZI                             |  |   |                                     |                         |                         |
| PROGRAMMA 9901 - Servizi per conto terzi - Partite di giro        |  |   |                                     |                         |                         |
| TITOLO 7 - Uscite per conto terzi e partite di giro               |  |   |                                     |                         |                         |
| MACROAGGREGATO 701 - Uscite per partite di giro                   |  |   |                                     |                         |                         |
| U0003110100   | Risorse Autonome   | 1.800,39  | 1.800,39                            | 0,00                    | 0,00                    |
| U0003110101   | RITENUTE ERARIALI SULLE INDENNITA' E SUGLI ASSEGNI CORRISPOSTI AGLI ORGANI STATUTARI ED AI DIPENDENTI (6101 E)<br>Risorse Autonome                                   | 49.367,28   | 489.367,28                          | 440.000,00              | 440.000,00              |
| U0003110201   | RITENUTE ERARIALI SULLE INDENNITA' E SUGLI ASSEGNI CORRISPOSTI AGLI ORGANI STATUTARI ED AI DIPENDENTI (610101 E)<br>Risorse Autonome                                 | 20.250,19   | 290.250,19                          | 270.000,00              | 270.000,00              |
| U0003110301   | RITENUTE PREVIDENZIALI ED ASSISTENZIALI A CARICO DEL PERSONALE DIPENDENTE (610201 E)<br>Risorse Autonome   | 191,21  | 40.191,21                           | 40.000,00               | 40.000,00               |
| U0003110401   | EROGAZIONE DELLE RITENUTE DIVERSE DI NATURA NON ERARIALE, MUTUALISTICA O PREVILE SUGLI EMOLUMENTI CORRISPOSTI AL PERSONALE DIPENDENTE (610301 E)<br>Risorse Autonome | 0,00  | 10.000,00                           | 10.000,00               | 10.000,00               |
| U0003110501   | RITENUTE ERARIALI SULLE PRESTAZIONI COORDINATE E CONTINUATIVE (610401 E)<br>Risorse Autonome   | 639,61  | 20.639,61                           | 20.000,00               | 20.000,00               |
| U0003111101   | RITENUTE ERARIALI SULLE PRESTAZIONI OCCASIONALI (610501 E)<br>Risorse Autonome   | 0,00  | 20.000,00                           | 20.000,00               | 20.000,00               |
| U0003111301   | ANTICIPAZIONI ECONOMICHE (611101 E)<br>Risorse Vincolate (Capitale: E000061301)  | 110.037,25  | 710.037,25                          | 600.000,00              | 600.000,00              |
| U0003112201   | VERSAMENTO RITENUTE IVA - SPLIT PAYMENT<br>Risorse Autonome  | 0,00  | 18.591.428,56                       | 20.000,00               | 20.000,00               |
| U0003112301   | PARTITE DI GIRO DIVERSE (612201 E)<br>Risorse Autonome   | 0,00  | 20.000,00                           | 20.000,00               | 20.000,00               |
| SPESE NON ANDATE A BUON FINE (partite di giro)                    |  |   |                                     |                         |                         |
| TOTALE MACROAGGREGATO 701 - Uscite per partite di giro            |  | 182.285,93  | 20.193.714,49                       | 20.011.428,56           | 1.440.000,00            |
| MACROAGGREGATO 702 - Uscite per conto terzi                       |  |   |                                     |                         |                         |
| U0003112101   | Risorse Autonome   | 0,00  | 10.000,00                           | 10.000,00               | 10.000,00               |
| EROGAZIONE DI SOMME INTROITATE PER C/TERZI (611201 E)             |  |   |                                     |                         |                         |
| TOTALE MACROAGGREGATO 702 - Uscite per conto terzi                |  | 0,00  | 10.000,00                           | 10.000,00               | 10.000,00               |
| TOTALE TITOLO 7 - Uscite per conto terzi e partite di giro        |  | 182.285,93  | 20.203.714,49                       | 20.021.428,56           | 1.450.000,00            |
| TOTALE PROGRAMMA 9901 - Servizi per conto terzi - Partite di giro |  | 182.285,93  | 20.203.714,49                       | 20.021.428,56           | 1.450.000,00            |
| TOTALE MISSIONE 99 - SERVIZI PER CONTO TERZI                      |  | 182.285,93  | 20.203.714,49                       | 20.021.428,56           | 1.450.000,00            |
| TOTALE GENERALE   |  | 2.273.045,91  | 31.966.558,36                       | 29.693.512,45           | 10.393.638,74           |





AGENZIA REGIONE CALABRIA per le EROGAZIONI IN AGRICOLTURA

## ALLEGATO – L

### PIANO DEGLI INDICATORI DI BILANCIO

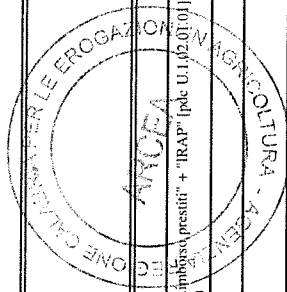
*(art. 18-bis del D.Lgs. 23 giugno 2011, n. 118.)*





PIANO DEGLI INDICATORI DI BILANCIO DEGLI ORGANISMI E DEGLI ENTI STRUMENTALI DELLE REGIONI E DELLE PROVINCE AUT.  
BILANCIO DI PREVISIONE ESERCIZI 2020, 2021 E 2022, APPROVATO IL  
INDICATORI SINTETICI

| TIPOLOGIA INDICATORE  | DEFINIZIONE  | VALORE INDICATORE<br>(indicare tante colonne quanti sono gli esercizi considerati nel bilancio di previsione)<br>(dati percentuali) |         |         |
|---|--|---|---------|---------|
|   |  | 2020  | 2021    | 2022    |
| <b>1 Rigidità strutturale di bilancio</b>   |  |   |         |         |
| 1.1 Incidenza spese rigide (disavanzo, personale e debito) su entrate correnti  | [Disavanzo iscritto in spesa + Stanziamenti competenza (Macroaggregati 1.1 "Redditi di lavoro dipendente" + 1.7 "Interessi passivi" + Titolo 4 "Rimborsi prestiti" + IRAP] [pdc U.1.02.01.01] - FPV entrata competenza il Macroaggregato 1.1 + FPV spesa competenza il Macroaggregato 1.1] / (Stanziamenti di competenza dei primi tre titoli delle Entrate)   | 29,14%  | 23,48%  | 24,92%  |
| <b>2 Entrate correnti</b>   |  |   |         |         |
| 2.1 Indicatore di realizzazione delle previsioni di competenza concernenti le entrate correnti  | Media accertamenti primi tre titoli di entrata nei tre esercizi precedenti / Stanziamenti di competenza dei primi tre titoli delle "Entrate correnti" (4)  | 101,85%   | 101,46% | 101,46% |
| 2.2 Indicatore di realizzazione delle previsioni di competenza corrente   | Media incassi primi tre titoli di entrata nei tre esercizi precedenti / Stanziamenti di competenza dei primi tre titoli delle "Entrate correnti" (4)   | 79,81%  |         |         |
| 2.3 Indicatore di realizzazione delle previsioni di competenza concernenti le entrate proprie   | Media accertamenti nei tre esercizi precedenti (pdc E.1.01.00.00.000 "Tributi" - "Compartecipazioni di tributi" E.1.01.04.00.000 + E.3.00.00.00.000 "Entrate extratributarie") / Stanziamenti di competenza dei primi tre titoli delle "Entrate correnti" (4)  | 1,20%   | 1,19%   | 1,19%   |
| 2.4 Indicatore di realizzazione delle previsioni di competenza concernenti le entrate proprie   | Media incassi nei tre esercizi precedenti (pdc E.1.01.00.00.000 "Tributi" - "Compartecipazioni di tributi" E.1.01.04.00.000 + E.3.00.00.00.000 "Entrate extratributarie") / Stanziamenti di competenza dei primi tre titoli delle "Entrate correnti" (4)   | 0,66%   |         |         |
| <b>3 Spese di personale</b>   |  |   |         |         |
| 3.1 Incidenza spesa personale sulla spesa corrente (Indicatore di equilibrio economico-finanziario)   | Stanziamenti di competenza (Macroaggregato 1.1 + IRAP [pdc U.1.02.01.01] - FPV entrata competenza il Macroaggregato 1.1 + FPV spesa competenza il Macroaggregato 1.1) / Stanziamenti competenza (Spesa corrente - FCDE corrente - FPV di entrata competenza il Macroaggregato 1.1 + FPV spesa competenza il Macroaggregato 1.1)  | 27,75%  | 23,67%  | 25,07%  |
| 3.2 Incidenza del salario accessorio ed incentivante rispetto al totale della spesa di personale<br><i>Indica il peso delle componenti afferenti la contrattazione decentrata dell'ente rispetto al totale dei redditi da lavoro</i>  | Stanziamenti di competenza (pdc 1.01.01.004 + 1.01.01.008 "Indennità e altri compensi al personale a tempo indeterminato e determinato" + pdc 1.01.01.003 + 1.01.01.007 "Straordinario a tempo indeterminato e determinato" + FPV in uscita competenza il Macroaggregato 1.1 - FPV di entrata competenza il Macroaggregato 1.1) / Stanziamenti di competenza (Macroaggregato 1.1 + pdc 1.02.01.01 "IRAP" - FPV di entrata competenza il Macroaggregato 1.1 + FPV spesa competenza il Macroaggregato 1.1)   | 18,38%  | 19,03%  | 25,20%  |
| 3.3 Incidenza della spesa di personale con forme di contratto flessibile<br><i>Indica come gli enti soddisfano le proprie esigenze di risorse umane, misurando le varie alternative contrattuali più rigide (personale dipendente) o meno rigide (forme di lavoro flessibile)</i> | Stanziamenti di competenza (pdc U.1.03.02.010 "Consulenze" + pdc U.1.03.02.12 "lavoro flessibile/LSU/Lavoro interinale") / Stanziamenti di competenza (Macroaggregato 1.1 "Redditi di lavoro dipendente" + pdc U.1.02.01.01 "IRAP" + FPV in uscita competenza il Macroaggregato 1.1 - FPV in entrata competenza il Macroaggregato 1.1)   | 165,59%   | 203,93% | 192,17% |
| <b>4 Interessi passivi</b>  |  |   |         |         |
| 4.1 Incidenza degli interessi passivi sulle entrate correnti (che ne costituiscono la fonte di copertura)   | Stanziamenti di competenza Macroaggregato 1.7 "Interessi passivi" / Stanziamenti di competenza primi tre titoli ("Entrate correnti")   | 0,00%   | 0,00%   | 0,00%   |
| 4.2 Incidenza degli interessi sulle anticipazioni sul totale degli interessi passivi  | Stanziamenti di competenza voce del piano dei conti finanziario U.1.07.06.04.000 "Interessi passivi su anticipazioni di tesoreria" / Stanziamenti di competenza Macroaggregato 1.7 "Interessi passivi"   | 0,00%   | 0,00%   | 0,00%   |
| 4.3 Incidenza degli interessi di mora sul totale degli interessi passivi  | Stanziamenti di competenza voce del piano dei conti finanziario U.1.07.06.02.000 "Interessi di mora" / Stanziamenti di competenza Macroaggregato 1.7 "Interessi passivi"   | 0,00%   | 0,00%   | 0,00%   |
| <b>5 Investimenti</b>   |  |   |         |         |
| 5.1 Incidenza investimenti su spesa corrente e in conto capitale  | Totale stanziamento di competenza Macroaggregati 2.2 + 2.3 al netto dei relativi FPV / Totale stanziamento di competenza titolo 1 e 2 della spesa al netto del FPV   | 3,28%   | 0,78%   | 0,61%   |
| 5.2 Quota investimenti complessivi finanziati dal risparmio corrente  | Margine corrente di competenza (Macroaggregato 2.2 "Investimenti fissi lordi e acquisto di terreni" + Macroaggregato 2.3 "Contributi agli investimenti") (10)  | 17,36%  | 0,00%   | 0,00%   |
| 5.3 Quota investimenti complessivi finanziati dal saldo positivo delle partite finanziarie  | Saldo positivo di competenza delle partite finanziarie / Stanziamenti di competenza (Macroaggregato 2.2 "Investimenti fissi lordi e acquisto di terreni" + Macroaggregato 2.3 "Contributi agli investimenti") (10)   | 0,00%   | 0,00%   | 0,00%   |
| 5.4 Quota investimenti complessivi finanziati da debito   | Stanziamenti di competenza (Titolo 6 "Accensione di prestiti" - Categoria 6.02.02 "Anticipazioni" - Categoria 6.03.03 "Accensione prestiti a seguito di escussione di garanzie" - Accensioni di prestiti da rinegoziazioni) / Stanziamenti di competenza (Macroaggregato 2.2 "Investimenti fissi lordi e acquisto di terreni" + Macroaggregato 2.3 "Contributi agli investimenti") (10)  | 0,00%   | 0,00%   | 0,00%   |
| <b>6 Debiti non finanziari</b>  |  |   |         |         |
| 6.1 Indicatore di smaltimento debiti commerciali  | Stanziamento di cassa (Macroaggregati 1.3 "Acquisto di beni e servizi" + 2.2 "Investimenti fissi lordi e acquisto di terreni") / stanziamenti di competenza e residui al netto dei relativi FPV (Macroaggregati 1.3 "Acquisto di beni e servizi" + 2.2 "Investimenti fissi lordi e acquisto di terreni") - i relativi FPV  | 0,00%   |         |         |
| 6.2 Indicatore di smaltimento debiti verso altre amministrazioni pubbliche  | Stanziamento di cassa [Trasferimenti correnti a Amministrazioni Pubbliche (U.1.04.01.00.000) + Trasferimenti di tributi (U.1.05.00.00.000) + Fondi perequativi (U.1.06.00.00.000) + Contributi agli investimenti a Amministrazioni Pubbliche (U.2.03.01.00.000) + Altri trasferimenti in conto capitale (U.2.04.11.00.000 + U.2.04.16.00.000 + U.2.04.21.00.000)] / stanziamenti di competenza e residui, al netto dei relativi FPV, dei [Trasferimenti correnti a Amministrazioni Pubbliche (U.1.04.01.00.000) + Trasferimenti di tributi (U.1.05.00.00.000) + Fondi perequativi (U.1.06.00.00.000) + Contributi agli investimenti a Amministrazioni pubbliche (U.2.03.01.00.000) + Altri trasferimenti in conto capitale (U.2.04.11.00.000 + U.2.04.16.00.000 + U.2.04.21.00.000)] | 0,00%   | 0,00%   |         |





| TIPOLOGIA INDICATORE | DEFINIZIONE  | VALORE INDICATORE<br>(indicare tante colonne quanti sono gli esercizi considerati nel bilancio di previsione)   |         |        |
|----------------------|--|---|---------|--------|
|                      |  | 2020  | 2021    | 2022   |
| <b>7</b>             | <b>Debiti finanziari</b>   |   |         |        |
| 7.1                  | Incidenza estinzioni debiti finanziari   | (Totale competenza Titolo 4 della spesa) / Debito da finanziamento al 31/12 dell'esercizio precedente (2)   |         |        |
| 7.2                  | Sostenibilità debiti finanziari  | Stanzamenti di competenza [1.7 "Interessi passivi" - "Interessi di mora" (U.1.07.06.02.000) - "Interessi per anticipazioni prestiti" (U.1.07.06.04.000)] + Titolo 4 della spesa - (Entrate categoria 4.02.06 "Contributi agli investimenti direttamente destinati al rimborso dei prestiti da amministrazioni pubbliche + Trasferimenti in conto capitale per assunzione di debiti dell'amministrazione da parte di amministrazioni pubbliche (E.4.03.01.00.000) + Trasferimenti in conto capitale da parte di amministrazioni pubbliche per cancellazione di debiti dell'amministrazione (E.4.03.04.00.000)) / Stanziamenti competenza titoli 1, 2 e 3 delle entrate | 0,00%   | 0,00%  |
|                      |  |   | 0,00%   | 0,00%  |
| <b>8</b>             | <b>Composizione avanzo di amministrazione presunto dell'esercizio precedente (5)</b> |   |         |        |
| 8.1                  | Incidenza quota libera di parte corrente nell'avanzo presunto                        | Quota libera di parte corrente dell'avanzo presunto/Avanzo di amministrazione presunto (6)  | 0,00%   |        |
| 8.2                  | Incidenza quota libera in c/capitale nell'avanzo presunto                            | Quota libera in conto capitale dell'avanzo presunto/Avanzo di amministrazione presunto (7)  | 0,00%   |        |
| 8.3                  | Incidenza quota accantonata nell'avanzo presunto                                     | Quota accantonata dell'avanzo presunto/Avanzo di amministrazione presunto (8)   | 0,00%   |        |
| 8.4                  | Incidenza quota vincolata nell'avanzo presunto                                       | Quota vincolata dell'avanzo presunto/Avanzo di amministrazione presunto (9)   | 0,00%   |        |
| <b>9</b>             | <b>Disavanzo di amministrazione presunto dell'esercizio precedente</b>               |   |         |        |
| 9.1                  | Quota disavanzo che si prevede di ripianare nell'esercizio                           | Disavanzo iscritto in spesa del bilancio di previsione / Totale disavanzo di amministrazione di cui alla lettera E dell'allegato riguardante il risultato di amministrazione presunto (3)   | 0,00%   | 0,00%  |
| 9.2                  | Sostenibilità patrimoniale del disavanzo presunto                                    | Totale disavanzo di amministrazione di cui alla lettera E dell'allegato riguardante il risultato di amministrazione presunto (3) / Patrimonio netto (1)   | 0,00%   |        |
| 9.3                  | Sostenibilità disavanzo a carico dell'esercizio                                      | Disavanzo iscritto in spesa del bilancio di previsione / Competenza dei titoli 1, 2 e 3 delle entrate   | 0,00%   | 0,00%  |
| <b>10</b>            | <b>Fondo pluriennale vincolato</b>   |   |         |        |
| 10.1                 | Utilizzo del FPV   | (Fondo pluriennale vincolato corrente e capitale iscritto in entrata del bilancio - Quota del fondo pluriennale vincolato non destinato ad essere utilizzata nel corso dell'esercizio e rinviata agli esercizi successivi) / Fondo pluriennale vincolato corrente e capitale iscritto in entrata nel bilancio   | 0,00%   | 0,00%  |
|                      |  | (Per il FPV riferirsi ai valori riportati nell'allegato del bilancio di previsione concernente il FPV, totale delle colonne ai e c))  |         |        |
| <b>11</b>            | <b>Partite di giro e conto terzi</b>   |   |         |        |
| 11.1                 | Incidenza partite di giro e conto terzi in entrata                                   | Totale stanziamenti di competenza per Entrate per conto terzi e partite di giro / Totale stanziamenti primi tre titoli delle entrate  | 224,72% | 16,21% |
| 11.2                 | Incidenza partite di giro e conto terzi in uscita                                    | Totale stanziamenti di competenza per Uscite per conto terzi e partite di giro / Totale stanziamenti di competenza del titolo I della spesa   | 214,01% | 16,34% |

- (1) Il Patrimonio netto è pari alla Lettera A) dell'ultimo stato patrimoniale passivo disponibile. In caso di Patrimonio netto negativo, l'indicatore non si calcola e si segnala che l'ente ha il patrimonio netto negativo. L'indicatore è elaborato a partire dal 2018, salvo per gli enti che hanno partecipato alla sperimentazione che lo elaborano a decorrere dal 2016. Gli enti e organismi strumentali delle Autonomie speciali che adottano il DLgs 118/2011 a decorrere dal 2016, elaborano l'indicatore a decorrere dal 2019.
- (2) Il debito di finanziamento è pari alla Lettera D) dell'ultimo stato patrimoniale passivo disponibile. L'indicatore è elaborato a partire dal 2018, salvo per gli enti che hanno partecipato alla sperimentazione che lo elaborano a decorrere dal 2016. Gli enti e organismi strumentali delle Autonomie speciali che adottano il DLgs 118/2011 a decorrere dal 2016, elaborano l'indicatore a decorrere dal 2019.
- (3) L'indicatore da elaborare solo se la voce E dell'allegato a) al bilancio di previsione è negativo. Il disavanzo di amministrazione è pari all'importo della voce E.
- (4) La media dei tre esercizi precedenti è riferita agli ultimi tre consuntivi approvati o in caso di mancata approvazione degli ultimi consuntivi, ai dati di preconsuntivo. In caso di esercizio provvisorio è possibile fare riferimento ai dati di preconsuntivo dell'esercizio precedente. Per gli enti che non sono rientrati nel periodo di sperimentazione, nel 2016 sostituire la media con gli accertamenti del 2015 (dati stimati o, se disponibili, di preconsuntivo). Nel 2017 sostituire la media triennale con quella biennale (per il 2016 fare riferimento a dati stimati o, se disponibili, di preconsuntivo). Gli enti e organismi strumentali delle Autonomie speciali che adottano il DLgs 118/2011 a decorrere dal 2016, elaborano l'indicatore a decorrere dal 2017.
- (5) Da compilare solo se la voce E dell'allegato al bilancio concernente il risultato di amministrazione presunto è positivo o pari a 0.
- (6) La quota libera di parte corrente del risultato di amministrazione presunto è pari alla voce E riportata nell'allegato a) al bilancio di previsione. Il risultato di amministrazione presunto è pari alla lettera A riportata nell'allegato a) al bilancio di previsione.
- (7) La quota libera in c/capitale del risultato di amministrazione presunto è pari alla voce D riportata nell'allegato a) al bilancio di previsione. Il risultato di amministrazione presunto è pari alla lettera A riportata nel predetto allegato a).
- (8) La quota accantonata del risultato di amministrazione presunto è pari alla voce B riportata nell'allegato a) al bilancio di previsione. Il risultato di amministrazione presunto è pari alla lettera A riportata nel predetto allegato a).
- (9) Indicare al numeratore solo la quota del finanziamento destinata alla copertura di investimenti, e al denominatore escludere gli investimenti che, nell'esercizio, sono finanziati dal FPV.
- (10) La quota vincolata del risultato di amministrazione presunto è pari alla voce C riportata nell'allegato a) al bilancio di previsione. Il risultato di amministrazione presunto è pari alla lettera A riportata nel predetto allegato a).



**PIANO DEGLI INDICATORI DI BILANCIO DEGLI ORGANISMI E DEGLI ENTI STRUMENTALI DELLE REGIONI E DELLE PROVINCE AUT.  
BILANCIO DI PREVISIONE ESERCIZI 2020, 2021 E 2022, APPROVATO IL  
INDICATORI ANALITICI CONCERNENTI LA COMPOSIZIONE DELLE ENTRATE E LA CAPACITÀ DI RISCOSSIONE**

| TITOLO<br>TIPOLOGIA   | DENOMINAZIONE  | COMPOSIZIONE DELLE ENTRATE (DATI PERCENTUALI)                                    |  |  |   | PERCENTUALE RISCOSSIONE ENTRATE   |   |
|-----------------------|--|--|--|--|---|---|---|
|                       |  | ESERCIZIO 2020:<br>PREVISIONI<br>COMPETENZA /<br>TOTALE PREVISIONI<br>COMPETENZA | ESERCIZIO 2021:<br>PREVISIONI<br>COMPETENZA /<br>TOTALE PREVISIONI<br>COMPETENZA | ESERCIZIO 2022:<br>PREVISIONI<br>COMPETENZA /<br>TOTALE PREVISIONI<br>COMPETENZA | MEDIA<br>ACCERTAMENTI NEI<br>TRE ESERCIZI /<br>MEDIA TOTALE<br>ACCERTAMENTI NEI<br>TRE ESERCIZI<br>PRECEDENTI (*) | PREVISIONI CASSA<br>ESERCIZIO 2020 /<br>PREVISIONI<br>COMPETENZA +<br>RESIDUI ESERCIZIO<br>2020 | MEDIA<br>RISCOSSIONI NEI<br>TRE ESERCIZI<br>PRECEDENTI /<br>MEDIA<br>ACCERTAMENTI<br>NEI TRE ESERCIZI<br>PRECEDENTI (*) |
| <b>TITOLO 2:</b>      | <i>Trasferimenti correnti</i>                                      |  |  |  |   |   |   |
| 20101                 | TIPOLOGIA 101: Trasferimenti correnti da Amministrazioni pubbliche | 30,21%   | 85,77%   | 85,77%   | 32,61%  | 100,00%   | 92,65%  |
| <b>20000</b>          | <b>TOTALE TITOLO 2: Trasferimenti correnti</b>                     | <b>30,21%</b>  | <b>85,77%</b>  | <b>85,77%</b>  | <b>32,61%</b>   | <b>100,00%</b>  | <b>92,65%</b>   |
| <b>TITOLO 3:</b>      | <i>Entrate extracontributarie</i>                                  |  |  |  |   |   |   |
| 30300                 | TIPOLOGIA 300: Interessi attivi                                    | 0,00%  | 0,00%  | 0,00%  | 0,03%   | 100,00%   | 6,64%   |
| 30500                 | TIPOLOGIA 500: Rimborsi e altre entrate correnti                   | 0,59%  | 0,28%  | 0,28%  | 0,35%   | 100,00%   | 38,13%  |
| <b>30000</b>          | <b>TOTALE TITOLO 3: Entrate extracontributarie</b>                 | <b>0,59%</b>   | <b>0,28%</b>   | <b>0,28%</b>   | <b>0,39%</b>  | <b>100,00%</b>  | <b>35,33%</b>   |
| <b>TITOLO 9:</b>      | <i>Entrate per conto terzi e partite di giro</i>                   |  |  |  |   |   |   |
| 90100                 | TIPOLOGIA 100: Entrate per partite di giro                         | 4,84%  | 13,47%   | 13,47%   | 3,03%   | 100,00%   | 99,63%  |
| 90200                 | TIPOLOGIA 200: Entrate per conto terzi                             | 64,37%   | 0,48%  | 0,48%  | 63,97%  | 100,00%   | 100,00%   |
| <b>90000</b>          | <b>TOTALE TITOLO 9: Entrate per conto terzi e partite di giro</b>  | <b>69,20%</b>  | <b>13,95%</b>  | <b>13,95%</b>  | <b>67,00%</b>   | <b>100,00%</b>  | <b>99,98%</b>   |
| <b>TOTALE ENTRATE</b> |  | <b>100,00%</b>   | <b>100,00%</b>   | <b>100,00%</b>   | <b>100,00%</b>  | <b>100,00%</b>  | <b>97,34%</b>   |

(\*) La media dei tre esercizi precedenti è riferita agli ultimi tre consuntivi disponibili. In caso di esercizio provvisorio è possibile fare riferimento ai dati di preconsuntivo dell'esercizio precedente. Nel 2016 sostituire la media degli accertamenti con gli accertamenti del 2015 stimati e la media degli incassi con gli incassi 2015 stimati (se disponibili, dati preconsuntivo). Nel 2017 sostituire la media triennale con quella biennale (per i dati 2016 fare riferimento a stime, o se disponibili, a dati di preconsuntivo). Gli enti e organismi strumentali delle Autonomie speciali che adottano il DLgs 118/2011 a decorrere dal 2016 non elaborano l'indicatore nell'esercizio 2016.





## PIANO DEGLI INDICATORI DI BILANCIO DEGLI ORGANISMI E DEGLI ENTI STRUMENTALI DELLE REGIONI E DELLE PROVINCE AUT.


## BILANCIO DI PREVISIONE ESERCIZI 2020, 2021 E 2022, APPROVATO IL

## INDICATORI ANALITICI CONCERNENTI LA COMPOSIZIONE DELLE SPESE PER MISSIONI E PROGRAMMI E LA CAPACITÀ DELL'AMMINISTRAZIONE DI PAGARE I DEBITI NEGLI ESERCIZI DI RIFERIMENTO

| MISSIONI E PROGRAMMI  | BILANCIO DI PREVISIONE ESERCIZI 2020, 2021 E 2022 (dati percentuali)               |   |   |  |   |  |   |  |   |  | MEDIA TRE RENDICONTI PRECEDENTI (O DI PRECONSUNTIVO DISPONIBILE) (*)                      |               |  |   |
|---|--|---|---|--|---|--|---|--|---|--|---|---------------|--|---|
|   | ESERCIZIO 2020   |   |   |  |   | ESERCIZIO 2021   |   |  |   |  | ESERCIZIO 2022  |               | INCIDENZA MISSIONE PROGRAMMA: MEDIA (IMPEGNI + FPV) / MEDIA TOTALE FPV | CAPACITÀ DI PAGAMENTO: MEDIA (PAGAM. C/COMP + PAGAM. C/ RESIDUI) / MEDIA (IMPEGNI + RESIDUI DEFINITIVI) |
|   | INCIDENZA MISSIONE/PROGRAMMA: PREVISIONI STANZIAMENTO / TOTALE PREVISIONI MISSIONI | DI CUI INCIDENZA FPV: PREVISIONI STANZIAMENTO FPV/PREVISIONE FPV TOTALE | CAPACITÀ DI PAGAMENTO: PREVISIONI CASSA / (PREVISIONI COMPETENZA - FPV + RESIDUI) | INCIDENZA MISSIONE/PROGRAMMA: PREVISIONI STANZIAMENTO / TOTALE PREVISIONI MISSIONI | DI CUI INCIDENZA FPV: PREVISIONI STANZIAMENTO FPV/PREVISIONE FPV TOTALE | INCIDENZA MISSIONE/PROGRAMMA: PREVISIONI STANZIAMENTO / TOTALE PREVISIONI MISSIONI | DI CUI INCIDENZA FPV: PREVISIONI STANZIAMENTO FPV/PREVISIONE FPV TOTALE | INCIDENZA MISSIONE/PROGRAMMA: PREVISIONI STANZIAMENTO / TOTALE PREVISIONI MISSIONI | DI CUI INCIDENZA FPV: PREVISIONI STANZIAMENTO FPV/PREVISIONE FPV TOTALE | INCIDENZA MISSIONE PROGRAMMA: MEDIA (IMPEGNI + FPV) / MEDIA TOTALE FPV | DI CUI INCIDENZA MISSIONE/PROGRAMMA: PREVISIONI STANZIAMENTO / TOTALE PREVISIONI MISSIONI |               |  |   |
| <b>MISSIONE 01 Servizi istituzionali, generali e di gestione</b>        |  |   |   |  |   |  |   |  |   |  |   |               |  |   |
| 01  | 0,08%  | 0,00%   | 100,00%   | 0,21%  | 0,00%   | 0,23%  | 0,00%   | 0,09%  | 0,00%   | 0,00%  | 0,00%   | 89,25%        |  |   |
| 02  | 0,85%  | 0,00%   | 100,00%   | 2,03%  | 0,00%   | 2,02%  | 0,00%   | 0,86%  | 0,00%   | 0,00%  | 0,00%   | 98,24%        |  |   |
| 10  | 2,24%  | 0,00%   | 100,00%   | 3,39%  | 0,00%   | 5,01%  | 0,00%   | 2,09%  | 0,00%   | 0,00%  | 0,00%   | 73,97%        |  |   |
| <b>TOTALE MISSIONE 01 Servizi istituzionali, generali e di gestione</b> | <b>3,17%</b>   | <b>0,00%</b>  | <b>100,00%</b>  | <b>5,63%</b>   | <b>0,00%</b>  | <b>7,27%</b>   | <b>0,00%</b>  | <b>3,04%</b>   | <b>0,00%</b>  | <b>0,00%</b>   | <b>0,00%</b>  | <b>81,05%</b> |  |   |
| <b>MISSIONE 16 Agricoltura, politiche agroalimentari e pesca</b>        |  |   |   |  |   |  |   |  |   |  |   |               |  |   |
| 01  | 29,14%   | 0,00%   | 100,00%   | 80,15%   | 0,00%   | 78,51%   | 0,00%   | 34,09%   | 0,00%   | 0,00%  | 0,00%   | 83,21%        |  |   |
| <b>TOTALE MISSIONE 16 Agricoltura, politiche agroalimentari e pesca</b> | <b>29,14%</b>  | <b>0,00%</b>  | <b>100,00%</b>  | <b>80,15%</b>  | <b>0,00%</b>  | <b>78,51%</b>  | <b>0,00%</b>  | <b>34,09%</b>  | <b>0,00%</b>  | <b>0,00%</b>   | <b>0,00%</b>  | <b>83,21%</b> |  |   |
| <b>MISSIONE 20 FONDI E ACCANTONAMENTI</b>                               |  |   |   |  |   |  |   |  |   |  |   |               |  |   |
| 02  | 0,10%  | 0,00%   | 100,00%   | 0,28%  | 0,00%   | 0,28%  | 0,00%   | 0,00%  | 0,00%   | 0,00%  | 0,00%   | 0,00%         |  |   |
| 03  | 0,17%  | 0,00%   | 100,00%   | 0,00%  | 0,00%   | 0,00%  | 0,00%   | 0,11%  | 0,00%   | 0,00%  | 0,00%   | 0,00%         |  |   |
| <b>TOTALE MISSIONE 20 FONDI E ACCANTONAMENTI</b>                        | <b>0,26%</b>   | <b>0,00%</b>  | <b>100,00%</b>  | <b>0,28%</b>   | <b>0,00%</b>  | <b>0,28%</b>   | <b>0,00%</b>  | <b>0,11%</b>   | <b>0,00%</b>  | <b>0,00%</b>   | <b>0,00%</b>  | <b>0,00%</b>  |  |   |
| <b>MISSIONE 99 SERVIZI PER CONTO TERZI</b>                              |  |   |   |  |   |  |   |  |   |  |   |               |  |   |
| 01  | 67,43%   | 0,00%   | 100,00%   | 13,95%   | 0,00%   | 13,95%   | 0,00%   | 62,76%   | 0,00%   | 0,00%  | 0,00%   | 99,33%        |  |   |
| <b>TOTALE MISSIONE 99 SERVIZI PER CONTO TERZI</b>                       | <b>67,43%</b>  | <b>0,00%</b>  | <b>100,00%</b>  | <b>13,95%</b>  | <b>0,00%</b>  | <b>13,95%</b>  | <b>0,00%</b>  | <b>62,76%</b>  | <b>0,00%</b>  | <b>0,00%</b>   | <b>0,00%</b>  | <b>99,33%</b> |  |   |

(\*) La media dei tre esercizi precedenti è riferita agli ultimi tre consuntivi disponibili. In caso di esercizio provvisorio è possibile fare riferimento ai dati di preconsuntivo dell'esercizio precedente. Nel 2016 sostituire la media degli accertamenti con gli accertamenti del 2015 stimati e la media degli incassi con gli incassi 2015 stimati (se disponibili, dar preconsuntivo). Nel 2017 sostituire la media triennale con quella biennale (per i dati 2016 fare riferimento a stime, o se disponibili, a dati di preconsuntivo). Gli organismi e gli enti strumentali delle Autonomie speciali che adottano il DLgs 118/2011 a decorrere dal 2016 non elaborano l'indicatore nell'esercizio 2016.





**COMPOSIZIONE DELL'ACCANTONAMENTO AL FONDO CREDITI DI DUBBIA ESIGIBILITA'\***  
Esercizio finanziario 2022

| TIPOLOGIA | DENOMINAZIONE   | STANZIAMENTI DI BILANCIO (a) | ACCANTONAMENTO OBBLIGATORIO AL FONDO (*) (b) | ACCANTONAMENTO EFFETTIVO DI BILANCIO (**) (c) | % di stanziamento accantonato al fondo nel rispetto del principio contabile applicato 3.3 (d)=(c/a) |
|-----------|---|------------------------------|--|---|---|
|           | Trasferimenti correnti  |                              |  |   |   |
| 2010100   | Tipologia 101: Trasferimenti correnti da Amministrazioni pubbliche        | 8.915.000,00                 | 0,00   | 0,00  | 0,00%   |
| 2000000   | TOTALE TITOLO 2   | <b>8.915.000,00</b>          | <b>0,00</b>                                  | <b>0,00</b>                                   | <b>0,00%</b>  |
|           | Entrate extratributarie   |                              |  |   |   |
| 3030000   | Tipologia 300: Interessi attivi   | 0,00                         | 0,00   | 0,00  | 0,00%   |
| 3050000   | Tipologia 500: Rimborsi e altre entrate correnti                          | 0,00                         | 0,00   | 0,00  | 0,00%   |
| 3000000   | TOTALE TITOLO 3   | <b>0,00</b>                  | <b>0,00</b>                                  | <b>0,00</b>                                   | <b>0,00%</b>  |
|           | <b>TOTALE GENERALE (***)</b>  | <b>8.915.000,00</b>          | <b>0,00</b>                                  | <b>0,00</b>                                   | <b>0,00%</b>  |
|           | <b>DI CUI FONDO CREDITI DI DUBBIA ESIGIBILITA' DI PARTE CORRENTE (**)</b> | <b>8.915.000,00</b>          | <b>0,00</b>                                  | <b>0,00</b>                                   | <b>0,00%</b>  |
|           | <b>DI CUI FONDO CREDITI DI DUBBIA ESIGIBILITA' IN C/CAPITALE</b>          |                              |  |   |   |

\* Non richiedono l'accantonamento al fondo crediti di dubbia esigibilità i: a) i trasferimenti da altre Amministrazioni pubbliche e dall'Unione europea; b) i crediti assistiti da fidejussione; c) le entrate tributarie che, sulla base dei nuovi principi contabili, sono accertate per cassa. I principi contabili cui si fa riferimento in questo prospetto sono contenuti nell'allegato 4.2.

\*\* Gli importi della colonna (c) non devono essere inferiori a quelli della colonna (b); se sono superiori le motivazioni della differenza sono indicate nella relazione al bilancio.


\*\*\* Il totale generale della colonna (c) corrisponde alla somma degli stanziamenti del bilancio riguardanti il fondo crediti di dubbia esigibilità. Nel bilancio di previsione il fondo crediti di dubbia esigibilità è articolato in due distinti stanziamenti: il fondo crediti di dubbia esigibilità riguardante le entrate di dubbia esigibilità del titolo 4 delle entrate (stanziato nel titolo 2 delle spese), e il fondo riguardante tutte le altre entrate (stanziato nel titolo 1 della spesa). **Pertanto, il FCDE di parte corrente comprende anche l'accantonamento riguardante i crediti del titolo 5.**

**AGENZIA REGIONE CALABRIA PER L'EROGAZIONI IN AGRICOLTURA**

*Parere dell'organo di revisione sulla proposta di*  
**BILANCIO DI PREVISIONE 2020 – 2022**  
*e documenti allegati*

*IL REVISORE UNICO*

*Dott. Alessandro Vallone*



**Azienda Regione Calabria per l'Erogazioni in Agricoltura  
(ARCEA)  
Revisore Unico**

*Verbale n. 42 del 20/10/2020*

**PARERE SUL BILANCIO DI PREVISIONE 2020-2022**

Premesso che il Revisore ha:

- Esaminato la proposta di bilancio di previsione 2020-2022, unitamente agli allegati di legge;
- Rilevato che nel suo operato si è uniformato allo statuto e al regolamento di contabilità;
- Visto la L.R. n. 8 del 4 Febbraio 2002 "Norme in materia di bilancio e contabilità";
- Visto la L.R. n. 7 del 2004;
- Visto il D.lgs. 118/2011, corretto dal Decreto Legislativo 126/2014 "Armonizzazione contabile";
- Visti i principi di vigilanza e controllo dell'organo di revisione degli enti locali approvati dal Consiglio Nazionale dei Dottori Commercialisti e degli Esperti Contabili;

**Delibera**

Di approvare l'allegata relazione quale parere sulla proposta di bilancio di previsione per gli esercizi 2020-2022, dell'ARCEA che forma parte integrante e sostanziale del presente verbale

Li, 20/10/2020

Il Revisore Unico





## PREMESSA

Il sottoscritto Dott. Alessandro Vallone, Revisore Unico di ARCEA, nominato con Decreto della Giunta Regionale della Calabria n. 504 del 16 Dicembre 2016.

- Ricevuto in data 23 Settembre 2020 lo schema di bilancio di previsione 2020-2022 approvato dal Direttore in data 22 Settembre 2020 con Decreto n. 177 e i relativi seguenti allegati obbligatori:

- Bilancio di Previsione- ENTRATE;
- Bilancio di Previsione- SPESE;
- Bilancio di Previsione – RIEPILOGO GENERALE DELLE ENTRATE PER TITOLI;
- Bilancio di Previsione – RIEPILOGO GENERALE DELLE SPESE PER TITOLI;
- Bilancio di Previsione – RIEPILOGO GENERALE DELLE SPESE PER MISSIONI;
- Bilancio di Previsione – RIEPILOGO GENERALE EQUILIBRI DI BILANCIO;
- Prospetto esplicativo del presunto risultato di amministrazione dell'esercizio 2018;
- Nota Integrativa ai sensi del comma 5 art.11 del D.lgs. 118/2011.

## VISTO

Il parere favorevole di regolarità contabile del Responsabile dell'Ufficio Affari Amministrativi e Contabili;

## RITENUTO

Di adottare le allegate schede di Bilancio di Previsione 2020-2022 di questa azienda parte integrante e sostanziale della presente deliberazione redatto in conformità al D.lgs. 118/2011 che dispone i principi, gli schemi e le modalità in base ai quali deve essere disposto il bilancio di previsione 2020-2022;

## CONSIDERATO CHE

A decorrere dal 2016 gli enti territoriali, i loro organismi strumentali e i loro enti strumentali in contabilità finanziaria approvano il bilancio di previsione almeno triennale, secondo lo schema di cui all'allegato n. 9 del D.lgs. 118/2011;

## TENUTO CONTO CHE

- Il controllo contabile è stato svolto in assoluta indipendenza soggettiva ed oggettiva, nei confronti delle persone che determinano gli atti e le operazioni dell'Azienda;
- I verbali espressi dal Revisore sono riportati nei verbali precedenti;

- I suggerimenti ed i rilievi espressi sono evidenziati nell'apposita sezione della presente relazione;

### RIPORTA

Nel presente verbale, i risultati dell'analisi e le attestazioni sul Bilancio di previsione 2020-2022.

#### VERIFICHE PRELIMINARI

#### GESTIONE DELL'ESERCIZIO 2019

La gestione dell'anno 2019 si è chiusa con un risultato di amministrazione al 31/12/2019 di Euro 693.405,43.

|   |            | GESTIONE       |                 |                     |
|---|------------|----------------|-----------------|---------------------|
|   |            | RESIDUI        | COMPETENZA      | TOTALE              |
| Fondo cassa al 1° gennaio   |            |                |                 | € 2.195.981,34      |
| RISCOSSIONI   | (+)        | € 87.504,41    | € 27.861.965,42 | € 27.949.469,83     |
| PAGAMENTI   | (-)        | € 1.570.918,11 | € 26.588.166,84 | € 28.159.084,95     |
| SALDO DI CASSA AL 31 DICEMBRE   | (=)        |                |                 | € 1.986.366,22      |
| PAGAMENTI per azioni esecutive non regolarizzate al 31 dicembre   | (-)        |                |                 | € 0,00              |
| FONDO DI CASSA AL 31 DICEMBRE   | (=)        |                |                 | € 1.986.366,22      |
| RESIDUI ATTIVI  | (+)        | € 1.476.983,69 | € 263.527,58    | € 1.740.511,27      |
| <i>di cui derivanti da accertamenti di tributi effettuati sulla base della stima del dipartimento delle finanze</i> |            |                |                 | € 0,00              |
| RESIDUI PASSIVI   | (-)        | € 193.823,80   | € 2.079.222,11  | € 2.273.045,91      |
| FONDO PLURIENNALE VINCOLATO PER SPESE CORRENTI <sup>(1)</sup>   | (-)        |                |                 | € 498.633,39        |
| FONDO PLURIENNALE VINCOLATO PER SPESE IN CONTO CAPITALE <sup>(1)</sup>  | (-)        |                |                 | € 261.792,76        |
| <b>RISULTATO DI AMMINISTRAZIONE AL 31 DICEMBRE 2019 (A)</b>   | <b>(=)</b> |                |                 | <b>€ 693.405,43</b> |

<sup>(1)</sup> Indicare l'importo del fondo pluriennale vincolato risultante dal conto del bilancio (in spesa).

Nell'esercizio finanziario 2019 l'azienda ha operato in gestione provvisoria nel rispetto dei limiti imposti dal D.lgs. 118/2011.

#### BILANCIO DI PREVISIONE 2020-2022

#### Verifica pareggio finanziario ed equivalenza dei servizi per c/terzi

(Previsioni di competenza)

Il Bilancio rispetta, come risulta dal seguente quadro generale riassuntivo delle previsioni di competenza 2020, il principio di pareggio finanziario e dell'equivalenza fra entrate e spese per servizi per conto terzi (D.lgs. 118/2011):

| <b>Quadro generale riassuntivo</b>  |                        |   |                        |
|---|------------------------|---|------------------------|
| <b>Entrate</b>  |                        | <b>Spese</b>                              |                        |
| <i>Titolo II Entrate da contributi e trasferimenti correnti dello stato, della Regione e di altri enti pubblici</i> | <b>€ 8.739.675</b>     | <i>Titolo I Spese Correnti</i>            | <b>€ 9.355.291,13</b>  |
| <i>Titolo III Entrate Extratributarie</i>   | <b>€ 169.638,74</b>    | <i>Titolo II Spese in Conto Capitale</i>  | <b>€ 316.792,76</b>    |
| <i>Titolo IV Trasferimenti in conto capitale</i>  |                        | <i>Titolo IV Rimborso Prestiti</i>        |                        |
| <i>Titolo V Entrate Accensioni di prestiti ed altre operazioni creditizie</i>                                       |                        | <i>Titolo VII Servizi per conto terzi</i> | <b>€ 20.021.428,56</b> |
| <i>Titolo VI Entrate da servizi per conto terzi</i>   | <b>€ 20.021.428,56</b> |   |                        |
| <b>Totale</b>   | <b>€ 28.930.742,30</b> | <b>Totale</b>                             | <b>€ 29.693.512,45</b> |
| <i>Presunto Avanzo</i>  | € 2.344,00             | <i>Presunto Disavanzo</i>                 |                        |
| <i>Fondo pluriennale vincolato</i>  | <b>760.426,15</b>      |   |                        |
| <b>Totale Complessivo Entrate</b>   | <b>€ 29.693.512,45</b> | <b>Totale Complessivo spese</b>           | <b>€ 29.693.512,45</b> |

### 1. RIEPILOGO GENERALE ENTRATE E SPESE PER TITOLI

| RIEPILOGO GENERALE ENTRATE PER TITOLI |  |                        |                        |                        |                        |
|---------------------------------------|--|------------------------|------------------------|------------------------|------------------------|
| TIT                                   | DENOMINAZIONE  | PREV. 2019             | PREVISIONI<br>2020     | PREVISIONI<br>2021     | PREVISIONI<br>2022     |
|                                       | Fondo pluriennale vincolato per<br>spese correnti                    | € 873.096,59           | € 498.633,39           |                        |                        |
|                                       | Fondo pluriennale vincolato per<br>spese in conto capitale           |                        | € 261.792,76           |                        |                        |
|                                       | Utilizzo avanzo di Amministrazione                                   | € 317.764,18           | € 2.344,00             |                        |                        |
|                                       | - di cui avanzo vincolato utilizzato<br>anticipatamente              |                        |                        |                        |                        |
|                                       | Fondo di cassa al 01/01/2019   |                        | € 1.986.366,22         |                        |                        |
| 1                                     | Entrate correnti di natura tributaria,<br>contributiva e perequativa |                        |                        |                        |                        |
| 2                                     | Trasferimenti correnti   | € 9.105.000,00         | € 8.739.675,00         | € 8.915.000,00         | € 8.915.000,00         |
| 3                                     | Entrate extratributarie  | € 139.785,80           | € 169.638,74           | € 28.638,74            | € 28.638,74            |
| 4                                     | Entrate in conto capitale  |                        |                        |                        |                        |
| 5                                     | Entrate da riduzione di attività<br>finanziarie                      |                        |                        |                        |                        |
| 6                                     | Accensione prestiti  |                        |                        |                        |                        |
| 7                                     | Anticipazioni da istituto<br>tesoriere/cassiere                      |                        |                        |                        |                        |
| 9                                     | Entrate per conto terzi e partite di<br>giro                         | € 20.031.428,57        | € 20.021.428,56        | € 1.450.000,00         | € 1.450.000,00         |
|                                       | <b>TOTALE</b>  | <b>€ 29.276.214,37</b> | <b>€ 28.930.742,30</b> | <b>€ 10.393.638,74</b> | <b>€ 10.393.638,74</b> |
|                                       | <b>TOTALE GENERALE DELLE ENTRATE</b>                                 | <b>€ 30.467.075,14</b> | <b>€ 29.693.512,45</b> | <b>€ 10.393.638,74</b> | <b>€ 10.393.638,74</b> |
|                                       |  |                        |                        |                        |                        |
|                                       |  |                        |                        |                        |                        |

| RIEPILOGO GENERALE DELLE SPESE PER TITOLI |  |   |                 |                    |                    |                    |
|---|--|---|-----------------|--------------------|--------------------|--------------------|
| TITOLO                                    | DENOMINAZIONE  |   | PREV. DEF. 2019 | PREVISIONI<br>2020 | PREVISIONI<br>2021 | PREVISIONI<br>2022 |
|   | <i>DISAVANZO DI AMMINISTRAZIONE</i>                              |   |                 | 0,00               | 0,00               | 0,00               |
| 1   | <b>SPESE CORRENTI</b>  | previsione di competenza                  | € 10.111.711,57 | € 9.355.291,13     | € 8.873.638,74     | € 8.888.638,74     |
|   |  | <i>di cui già impegnato</i>               |                 | 0,00               | 0,00               | 0,00               |
|   |  | <i>di cui fondo pluriennale vincolato</i> | € 498.633,39    | 0,00               | (0,00)             | (0,00)             |
| 2   | <b>SPESE IN CONTO CAPITALE</b>                                   | previsione di competenza                  | € 323.935,00    | € 316.792,76       | € 70.000,00        | € 55.000,00        |
|   |  | <i>di cui già impegnato</i>               |                 | 0,00               | 0,00               | 0,00               |
|   |  | <i>di cui fondo pluriennale vincolato</i> | € 261.792,76    | 0,00               | (0,00)             | (0,00)             |
| 3   | <b>SPESE PER INCREMENTO DI<br/>ATTIVITA' FINANZIARIE</b>         | previsione di competenza                  | 0,00            | 0,00               | 0,00               | 0,00               |
|   |  | <i>di cui già impegnato</i>               |                 | 0,00               | 0,00               | 0,00               |
|   |  | <i>di cui fondo pluriennale vincolato</i> | (0,00)          | 0,00               | (0,00)             | (0,00)             |
| 4   | <b>RIMBORSO DI PRESTITI</b>                                      | previsione di competenza                  | 0,00            | 0,00               | 0,00               | 0,00               |
|   |  | <i>di cui già impegnato</i>               |                 | 0,00               | 0,00               | 0,00               |
|   |  | <i>di cui fondo pluriennale vincolato</i> | (0,00)          | 0,00               | (0,00)             | (0,00)             |
| 5   | <b>CHIUSURA ANTICIPAZIONI DA<br/>ISTITUTO TESORIERE/CASSIERE</b> | previsione di competenza                  | 0,00            | 0,00               | 0,00               | 0,00               |
|   |  | <i>di cui già impegnato</i>               |                 | 0,00               | 0,00               | 0,00               |
|   |  | <i>di cui fondo pluriennale vincolato</i> | (0,00)          | 0,00               | (0,00)             | (0,00)             |
| 7   | <b>SPESE PER CONTO TERZI E PARTITE<br/>DI GIRO</b>               | previsione di competenza                  | € 20.031.428,57 | € 20.021.428,56    | € 1.450.000,00     | € 1.450.000,00     |
|   |  | <i>di cui già impegnato</i>               |                 | 0,00               | 0,00               | 0,00               |
|   |  | <i>di cui fondo pluriennale vincolato</i> | (0,00)          | 0,00               | (0,00)             | (0,00)             |
|   | <b>TOTALE TITOLI</b>   | previsione di competenza                  | € 30.467.075,14 | € 29.693.512,45    | € 10.393.638,74    | € 10.393.638,74    |
|   |  | <i>di cui già impegnato</i>               |                 | € -                | € -                | € -                |
|   |  | <i>di cui fondo pluriennale vincolato</i> | € 760.426,15    | € -                | € -                | € -                |
|   | <b>TOTALE GENERALE DELLE SPESE</b>                               | previsione di competenza                  | € 30.467.075,14 | € 29.693.512,45    | € 10.393.638,74    | € 10.393.638,74    |
|   |  | <i>di cui già impegnato*</i>              |                 | € -                | € -                | € -                |
|   |  | <i>di cui fondo pluriennale vincolato</i> | € 760.426,15    | € -                | € -                | € -                |

Le previsioni di competenza rispettano il [principio generale n.16](#) e rappresentano le entrate e le spese che si prevede saranno esigibili in ciascuno degli esercizi considerati anche se l'obbligazione giuridica è sorta in esercizi precedenti.

## 2. Previsioni di cassa

Gli stanziamenti di cassa comprendono le previsioni di riscossioni e pagamenti in conto competenza e in conto residui e sono elaborate in considerazione dei presumibili ritardi nella

riscossione e nei pagamenti delle obbligazioni già esigibili nonché delle minori riscossioni per effetto delle riduzioni/esenzioni derivanti dal baratto amministrativo.

| RIEPILOGO GENERALE ENTRATE PER TITOLI |  |                         |
|---------------------------------------|--|-------------------------|
|                                       |  | PREVISIONI<br>ANNO 2020 |
|                                       | Fondo di Cassa all'1/1/esercizio di riferimento                          | 1.986.366,22            |
| TITOLI                                |  |                         |
| 1                                     | <i>Entrate correnti di natura tributaria, contributiva e perequativa</i> |                         |
| 2                                     | <i>Trasferimenti correnti</i>  | 10.366.618,06           |
| 3                                     | <i>Entrate extratributarie</i>   | 277.501,81              |
| 4                                     | <i>Entrate in conto capitale</i>   |                         |
| 5                                     | <i>Entrate da riduzione di attività finanziarie</i>                      |                         |
| 6                                     | <i>Accensione prestiti</i>   |                         |
| 7                                     | <i>Anticipazioni da istituto tesoriere/cassiere</i>                      |                         |
| 9                                     | <i>Entrate per conto terzi e partite di giro</i>                         | 20.027.133,70           |
|                                       | <i>TOTALE TITOLI</i>   | 30.671.253,57           |
|                                       | <i>TOTALE GENERALE DELLE ENTRATE</i>                                     | 32.657.619,79           |

| RIEPILOGO GENERALE DELLE SPESE PER TITOLI |  |                         |
|---|--|-------------------------|
| TITOLI                                    |  | PREVISIONI<br>ANNO 2020 |
| 1   | <i>Spese correnti</i>  | 11.446.051,11           |
| 2   | <i>Spese in conto capitale</i>                               | 316.792,76              |
| 3   | <i>Spese per incremento attività finanziarie</i>             |                         |
| 4   | <i>Rimborso di prestiti</i>                                  |                         |
| 5   | <i>Chiusura anticipazioni di istituto tesoriere/cassiere</i> |                         |
| 7   | <i>Spese per conto terzi e partite di giro</i>               | 20.203.714,49           |
|   | <i>TOTALE TITOLI</i>   | 31.966.558,36           |
|   |  |                         |
|   | <i>SALDO DI CASSA</i>  | 691.061,43              |
|   |  |                         |

La differenza fra residui + previsione di competenza e previsione di cassa è dimostrata nel seguente prospetto

|                                      |   |                     |                      |                       |                      |
|--------------------------------------|---|---------------------|----------------------|-----------------------|----------------------|
|                                      | Fondo di Cassa all'1/1/esercizio di riferimento             |                     |                      | -                     | 1.986.366,22         |
|                                      |   |                     |                      | -                     |                      |
| 1                                    | Entrate correnti di natura tributaria, contributiva e nerea |                     |                      | -                     |                      |
| 2                                    | Trasferimenti correnti                                      | 1.626.943,06        | 8.739.675,00         | 10.366.618,06         | 10.366.618,06        |
| 3                                    | Entrate extratributarie                                     |                     |                      | -                     |                      |
| 4                                    | Entrate in conto capitale                                   | 107.863,07          | 169.638,74           | 277.501,81            | 277.501,81           |
| 5                                    | Entrate da riduzione di attività finanziarie                |                     |                      | -                     |                      |
| 6                                    | Accensione prestiti   |                     |                      | -                     |                      |
| 7                                    | Anticipazioni da istituto tesoriere/cassiere                |                     |                      | -                     |                      |
| 9                                    | Entrate per conto terzi e partite di giro                   | 5.705,14            | 20.021.428,56        | 20.027.133,70         | 20.027.133,70        |
| <b>TOTALE GENERALE DELLE ENTRATE</b> |   | <b>1.740.511,27</b> | <b>28.930.742,30</b> | <b>30.671.253,57</b>  | <b>32.657.619,79</b> |
|                                      |   |                     |                      |                       |                      |
| 1                                    | Spese correnti  | 2.090.759,98        | 9.355.291,13         | 11.446.051,11         | 11.446.051,11        |
| 2                                    | Spese in conto capitale                                     |                     | 316.792,76           | 316.792,76            | 316.792,76           |
| 3                                    | Spese per incremento attività finanziarie                   |                     |                      | -                     |                      |
| 4                                    | Rimborso di prestiti  |                     |                      | -                     |                      |
| 5                                    | Chiusura anticipazioni di istituto tesoriere/cassiere       |                     |                      | -                     |                      |
| 7                                    | Spese per conto terzi e partite di giro                     | 182.285,93          | 20.021.428,56        | 20.203.714,49         | 20.203.714,49        |
| <b>TOTALE GENERALE DELLE SPESE</b>   |   | <b>2.273.045,91</b> | <b>29.693.512,45</b> | <b>31.966.558,36</b>  | <b>31.966.558,36</b> |
|                                      |   |                     |                      |                       |                      |
| <b>SALDO DI CASSA</b>                |   | <b>- 532.534,64</b> | <b>- 762.770,15</b>  | <b>- 1.295.304,79</b> | <b>691.061,43</b>    |

### VERIFICA ATTENDIBILITA' E CONGRUITA' DELLE PREVISIONI ANNO 2020-2022

#### A) ENTRATE

Dal prospetto esplicativo del risultato presunto di amministrazione l'avanzo presunto al termine dell'esercizio finanziario 2019 ammonta complessivamente ad € 693.405,43.

Non sono state accantonate quote per il Fondo crediti di dubbia esigibilità e Fondo Pluriennale Vincolato.

Come evidenziato nel quadro generale riassuntivo per titoli:

- Al Bilancio di previsione 2020, come previsto dal D.lgs. 118/2011, è stato applicato il risultato di amministrazione presunto al 31 dicembre 2019 pari ad € 2.344,00
- Per l'esercizio finanziario 2020 sono rispettivamente previste entrate di competenza per € 8.909.313,74 e di cassa per € 10.644.119,87 e autorizzati impegni di spesa per € 9.672.083,89 e pagamenti per € 11.762.843,87;
- Per l'esercizio finanziario 2021 sono rispettivamente previste entrate di competenza per € 8.943.638,74 e autorizzati impegni di spesa per € 8.943.638,74;

- Per l'esercizio finanziario 2022 sono rispettivamente previste entrate di competenza per € 8.943.638,74 e autorizzati impegni di spesa per € 8.943.638,74.

Le previsioni relative alle entrate derivano:

- Dal finanziamento annuo per il funzionamento erogato dalla Regione pari ad € 3.000.000,00;
- Dall'assegnazione di € 1.000.000,00 da parte AGEA a fronte della Convenzione quadro tra AGEA Coordinamento e organismi pagatori per la gestione del fascicolo aziendale nell'ambito dell'anagrafe delle aziende agricole, che regola i rapporti tra AGEA e gli Organismi Pagatori, tra i quali ARCEA, in veste di soggetti attuatori del Sistema Integrato di Gestione e Controllo. L'assegnazione garantisce la copertura finanziaria del rapporto convenzionale tra ARCEA e CAA Centri di Assistenza Agricola, per lo svolgimento di attività nelle materie di competenza di ARCEA e per la gestione del fascicolo aziendale, nell'ambito dell'anagrafe delle aziende agricole.
- Dal rimborso forfettario annuale a carico del bilancio comunitario stimato in € 128.675,00, erogato nell'ambito della gestione fuori bilancio dell'Organismo pagatore regionale, che evidenzia la forte attività di recupero di importi a seguito di irregolarità o negligenze rilevate, attuata dall'Organismo Pagatore. Lo Stato membro, infatti, ai sensi del comma 2 art. 55 del Reg. UE 1306/2013 è autorizzato a trattenere il 20% sugli importi recuperati, a titolo di rimborso forfettario delle spese di recupero.
- Trasferimenti correnti Regione Calabria per assistenza tecnica PSR Calabria 2014-2020 misura 1-20 pari ad € 4.611.000,00.

#### **A) SPESE PER TITOLI E MACROAGGREGATI**

Le previsioni degli esercizi 2020-2022 per macroaggregati di spesa corrente confrontate con la spesa risultante dalla previsione definitiva 2019 è la seguente:

**Sviluppo previsione per aggregati di spesa:**



| Macroaggregati |                                     | Prev.<br>2019       | Previsione<br>2020  | Previsione<br>2021  | Previsione<br>2022  |
|----------------|-------------------------------------|---------------------|---------------------|---------------------|---------------------|
| 101            | redditi da lavoro dipendente        | 2.027.822,85        | 2.456.610,36        | 1.985.962,70        | 2.105.946,28        |
| 102            | imposte e tasse a carico ente       | 112.742,15          | 142.387,73          | 117.310,50          | 125.810,50          |
| 103            | acquisto beni e servizi             | 7.015.947,99        | 6.596.516,51        | 6.712.716,80        | 6.596.533,22        |
| 104            | trasferimenti correnti              |                     | 21.541,60           | 10.510,00           | 10.510,00           |
| 105            | trasferimenti di tributi            |                     |                     |                     |                     |
| 106            | fondi perequativi                   |                     |                     |                     |                     |
| 107            | interessi passivi                   |                     |                     |                     |                     |
| 108            | altre spese per redditi di capitale |                     |                     |                     |                     |
| 109            | altre spese correnti                |                     | 138.234,93          | 47.138,74           | 47.138,74           |
| 202            | investimenti fissi lordi            | 25.685,20           | 316.792,76          | 70.000,00           | 55.000,00           |
| <b>TOTALE</b>  |                                     | <b>9.182.198,19</b> | <b>9.355.291,13</b> | <b>8.943.638,74</b> | <b>8.940.938,74</b> |

L'ente rispetta i limiti di spesa previsti, ex art 6 comma 1 lettera A) LR. 43/2016, in materia di spese del personale e spese per il funzionamento ovvero le spese di cui sopra non devono essere superiori a quelle sostenute nell'anno 2014, così come risulta dalla determinazione della base di calcolo per definizione limite di spesa del personale per l'anno 2020 effettuata dall'ente ARCEA.

Nel complesso i redditi di lavoro (retribuzioni lorde, direttore compreso, contributi e buoni pasto) e l'IRAP (che rientra nel macroaggregato "imposte e tasse a carico dell'impresa" e ne costituisce l'importo principale) rappresentano secondo la nuova classificazione prevista dal d.lgs. 118/2011, il 25% delle spese correnti.

Per quanto riguarda le spese correnti occorre evidenziare delle criticità emerse in materia di mancato rispetto delle norme in materia di contenimento delle spese regionali in materia di compenso corrisposto al Direttore dell'ARCEA.

Infatti l'ente regionale ARCEA non ha dato seguito, in sede di predisposizione del rendiconto 2018, alle prescrizioni risultanti dall'istruttoria per l'approvazione del rendiconto generale 2017 e bilancio di previsione 2018-2020, giuste delibere del Consiglio regionale della Calabria n. 338 del 28 settembre 2018 e n. 349 del 16 Novembre ovvero l'ente ARCEA avrebbe dovuto apportare le dovute variazioni di bilancio al fine di rideterminare le corrette previsioni di spesa sul pertinente capitolo di bilancio per la corresponsione degli emolumenti a favore del direttore e avrebbe dovuto stanziare in apposito capitolo di entrata i maggiori importi corrisposti al Direttore a far data dall'anno 2014.

Tuttavia nell'anno 2019 è stata accantonata, come quota del risultato di amministrazione presunto al 31 Dicembre 2019, la somma di € 30.340,00 al fine dell'applicazione della normativa

in materia di spending review relativamente alla riduzione dell'indennità anno 2018 da corrispondere al Direttore Generale di ARCEA.

Un'altra quota del risultato di amministrazione presunto al 31 Dicembre 2019 accantonata è pari ad € 159.437,00 e si riferisce al totale degli impegni per l'indennità di risultato del Direttore, i contributi e IRAP per gli anni 2014-2015-2016-2017, in quanto non esigibili al 31 dicembre 2019, in attesa di definizione delle procedure di valutazione da parte OIV.

Le altre spese per il funzionamento dell'Agenzia contenute nel macroaggregato "Acquisto beni e servizi" riguardano SPESE PER LA GESTIONE DEI FASCICOLI AZIENDALI CON FONDI ASSEGNATI DA PARTE DI AGEA (€ 880.000,00), utilizzo di beni di terzi (€ 4.000.000,00), spese per servizi che l'agenzia delega all'AGEA (€ 301.143,30) e tutte le altre spese derivanti da contratti di fornitura e prestazioni di servizi generali stipulati in relazione alle obbligazioni già assunte dall'Agenzia.

Per quanto riguarda le spese contenute nel macroaggregato Trasferimenti correnti è rappresentato dalle liquidazioni per fine rapporto di lavoro.

Il macroaggregato "Altre spese correnti" è rappresentato dall'Accantonamento per Fondo crediti di dubbia e difficile esazione di parte corrente (€ 28.638,74), accantonamento Fondo rischi spese legali (€ 5.000,00) accantonamento spese per recuperi coattivi (€ 54.116,19) e accantonamento fondo di garanzia per polizze GAL (€ 50.000,00).

Per quanto riguarda le "Spese in Conto Capitale" queste sono costituite dalle spese informatiche per garantire l'adeguamento del software alla normativa comunitaria e per programmi di innovazione per il miglioramento dei servizi alle aziende agricole.

### **3. Verifica equilibrio corrente anni 2020-2022**

Gli equilibri richiesti dal comma 6 dell'art. 162 del TUEL sono così assicurati:

| <b>BILANCIO DI PREVISIONE</b>   |     |                             |                             |                             |
|---|-----|-----------------------------|-----------------------------|-----------------------------|
| <b>EQUILIBRI DI BILANCIO PARTE CORRENTE</b>   |     |                             |                             |                             |
| <b>EQUILIBRIO ECONOMICO-FINANZIARIO</b>   |     | <b>COMPETENZA ANNO 2020</b> | <b>COMPETENZA ANNO 2021</b> | <b>COMPETENZA ANNO 2022</b> |
| A) Fondo pluriennale vincolato di entrata per spese correnti  | (+) | 498.633,39                  |                             |                             |
| AA) Recupero disavanzo di amministrazione esercizio precedente  | (-) |                             |                             |                             |
| B) Entrate Titoli 1.00 - 2.00 - 3.00  | (+) | 8.909.313,74                | 8.943.638,74                | 8.943.638,74                |
| <i>di cui per estinzione anticipata di prestiti</i>   |     |                             |                             |                             |
| C) Entrate Titolo 4.02.06 - Contributi agli investimenti direttamente destinati al rimborso dei prestiti da amministrazioni pubbliche   | (+) |                             |                             |                             |
| D) Spese Titolo 1.00 - Spese correnti   | (-) | 9.355.291,13                | 8.873.638,74                | 8.888.638,74                |
| <i>di cui:</i>  |     |                             |                             |                             |
| <i>- fondo pluriennale vincolato</i>  |     |                             |                             |                             |
| <i>- fondo crediti di dubbia esigibilità</i>  |     |                             |                             |                             |
| E) Spese Titolo 2.04 - Altri trasferimenti in conto capitale  | (-) |                             |                             |                             |
| F) Spese Titolo 4.00 - Quote di capitale amm.to dei mutui e prestiti obbligazionari   | (-) |                             |                             |                             |
| <i>di cui per estinzione anticipata di prestiti</i>   |     | -                           | -                           | -                           |
| <b>G) Somma finale (G=A-AA+B+C-D-E-F)</b>   |     | <b>52.656,00</b>            | <b>70.000,00</b>            | <b>55.000,00</b>            |
| <b>ALTRE POSTE DIFFERENZIALI, PER ECCEZIONI PREVISTE DA NORME DI LEGGE, CHE HANNO EFFETTO SULL'EQUILIBRIO EX ARTICOLO 162, COMMA 6, DEL TESTO UNICO DELLE LEGGI SULL'ORDINAMENTO DEGLI ENTI LOCALI</b>            |     |                             |                             |                             |
| H) Utilizzo avanzo di amministrazione per spese correnti (**)   | (+) |                             | -                           | -                           |
| <i>di cui per estinzione anticipata di prestiti</i>   |     |                             | -                           | -                           |
| I) Entrate di parte capitale destinate a spese correnti in base a specifiche disposizioni di legge  | (+) | -                           | -                           | -                           |
| <i>di cui per estinzione anticipata di prestiti</i>   |     | -                           | -                           | -                           |
| L) Entrate di parte corrente destinate a spese di investimento in base a specifiche disposizioni di legge   | (-) | -                           | -                           | -                           |
| M) Entrate da accensione di prestiti destinate a estinzione anticipata dei prestiti   | (+) | -                           | -                           | -                           |
| <b>EQUILIBRIO DI PARTE CORRENTE (***) O=G+H+I-L+M</b>   |     | <b>52.656,00</b>            | <b>70.000,00</b>            | <b>55.000,00</b>            |
| C) Si tratta delle entrate in conto capitale relative ai soli contributi agli investimenti destinati al rimborso prestiti corrispondenti alla voce del piano dei conti finanziario con codifica E.4.02.06.00.000. |     |                             |                             |                             |
| E) Si tratta delle spese del titolo 2 per trasferimenti in conto capitale corrispondenti alla voce del piano dei conti finanziario con codifica U.2.04.00.00.000.   |     |                             |                             |                             |

#### 4) VERIFICA DEL RISPETTO DEI VINCOLI DI FINANZA PUBBLICA

A legislazione vigente (art. 1 comma 466 l. 232/2016) gli Enti devono rispettare il saldo tra entrate finali e spese finali come da allegato 9 del D.lgs. 118/2011 (ex art. 9 della L.243/2012).

Dalla verifica della coerenza delle previsioni con l'obiettivo di saldo risulta un saldo non negativo così determinato:

**BILANCIO DI PREVISIONE (Allegato 9)**  
**PROSPETTO VERIFICA RISPETTO DEI VINCOLI DI FINANZA PUBBLICA**

| EQUILIBRIO DI BILANCIO DI CUI ALL'ART. 9 DELLA LEGGE N. 243/2012   |     | ANNO 2020           | ANNO 2021           | ANNO 2022           |
|--|-----|---------------------|---------------------|---------------------|
| Utilizzo risultato amministrazione presunto per il finanziamento di spese correnti   | (+) | 2344,00             | 0,00                | 0,00                |
| A1) Fondo pluriennale vincolato di entrata per spese correnti (dal 2020 quota finanziata da entrate finali)  | (+) | 498.633,39          | 0,00                | 0,00                |
| A2) Fondo pluriennale vincolato di entrata in conto capitale al netto delle quote finanziate da debito (dal 2020 quota finanziata da entrate finali) | (+) | 261.792,76          | 0,00                | 0,00                |
| A3) Fondo pluriennale vincolato di entrata per partite finanziarie (dal 2020 quota finanziata da entrate finali)                                     | (+) | 0,00                | 0,00                | 0,00                |
| <b>A) Fondo pluriennale vincolato di entrata (A1 + A2 + A3)</b>  | (+) | <b>760.426,15</b>   | <b>0,00</b>         | <b>0,00</b>         |
| <b>B) Titolo 1 - Entrate correnti di natura tributaria, contributiva e perequativa</b>   | (+) | <b>0,00</b>         | <b>0,00</b>         | <b>0,00</b>         |
| <b>C) Titolo 2 - Trasferimenti correnti validi ai fini dei saldi finanza pubblica</b>  | (+) | <b>8.739.675,00</b> | <b>8.915.000,00</b> | <b>8.915.000,00</b> |
| <b>D) Titolo 3 - Entrate extratributarie</b>   | (+) | <b>169.638,74</b>   | <b>28.638,74</b>    | <b>28.638,74</b>    |
| <b>E) Titolo 4 - Entrate in c/capitale</b>   | (+) | <b>0,00</b>         | <b>0,00</b>         | <b>0,00</b>         |
| <b>F) Titolo 5 - Entrate da riduzione di attività finanziarie</b>  | (+) | <b>0,00</b>         | <b>0,00</b>         | <b>0,00</b>         |
| <b>G) SPAZI FINANZIARI ACQUISITI <sup>(1)</sup></b>  | (+) | <b>0,00</b>         | <b>0,00</b>         | <b>0,00</b>         |
| H1) Titolo 1 - Spese correnti al netto del fondo pluriennale vincolato   | (+) | 9.355.291,13        | 8.873.638,74        | 8.873.638,74        |
| H2) Fondo pluriennale vincolato di parte corrente (dal 2020 quota finanziata da entrate finali)  | (+) | 0,00                | 0,00                | 0,00                |
| H3) Fondo crediti di dubbia esigibilità di parte corrente <sup>(2)</sup>   | (-) | 0,00                | 0,00                | 0,00                |
| H4) Fondo contenzioso (destinato a confluire nel risultato di amministrazione)   | (-) | 0,00                | 0,00                | 0,00                |
| H5) Altri accantonamenti (destinati a confluire nel risultato di amministrazione) <sup>(3)</sup>   | (-) | 0,00                | 0,00                | 0,00                |
| <b>H) Titolo 1 - Spese correnti valide ai fini dei saldi di finanza pubblica (H=H1+H2-H3-H4-H5)</b>  | (-) | <b>9.355.291,13</b> | <b>8.873.638,74</b> | <b>8.873.638,74</b> |
| I1) Titolo 2 - Spese in c/ capitale al netto del fondo pluriennale vincolato   | (+) | 316.792,76          | 70.000,00           | 70.000,00           |
| I2) Fondo pluriennale vincolato in c/capitale al netto delle quote finanziate da debito (dal 2020 quota finanziata da entrate finali)                | (+) | 0,00                | 0,00                | 0,00                |
| I3) Fondo crediti di dubbia esigibilità in c/capitale <sup>(2)</sup>   | (-) | 0,00                | 0,00                | 0,00                |
| I4) Altri accantonamenti (destinati a confluire nel risultato di amministrazione) <sup>(3)</sup>   | (-) | 0,00                | 0,00                | 0,00                |
| <b>I) Titolo 2 - Spese in c/capitale valide ai fini dei saldi di finanza pubblica (I=I1+I2-I3-I4)</b>  | (-) | <b>316.792,76</b>   | <b>70000,00</b>     | <b>70000,00</b>     |
| L1) Titolo 3 - Spese per incremento di attività finanziaria al netto del fondo pluriennale vincolato   | (+) | 0,00                | 0,00                | 0,00                |
| L2) Fondo pluriennale vincolato per partite finanziarie (dal 2020 quota finanziata da entrate finali)  | (+) | 0,00                | 0,00                | 0,00                |
| <b>L) Titolo 3 - Spese per incremento di attività finanziaria (L=L1 + L2)</b>  | (-) | <b>0,00</b>         | <b>0,00</b>         | <b>0,00</b>         |
| <b>M) SPAZI FINANZIARI CEDUTI <sup>(1)</sup></b>   | (-) | <b>0,00</b>         | <b>0,00</b>         | <b>0,00</b>         |
| <b>(N) EQUILIBRIO DI BILANCIO AI SENSI DELL'ARTICOLO 9 DELLA LEGGE N. 243/2012 <sup>(4)</sup></b><br>(N=A+B+C+D+E+F+G-H-I-L-M)                       |     | <b>0,00</b>         | <b>0,00</b>         | <b>0,00</b>         |

1) Gli spazi finanziari acquisiti o ceduti attraverso i patti regionalizzati e nazionali sono disponibili all'indirizzo <http://www.rgs.mef.gov.it/VERSIONE-I/> - Sezione "Pareggio bilancio e Patto stabilità" e all'interno dell'applicativo del pareggio al modello VARPATTI. Nelle more della formalizzazione dei patti regionali e nazionali, non è possibile indicare gli spazi che si prevede di acquisire. Indicare solo gli spazi che si intende cedere.

2) Al fine di garantire una corretta verifica dell'effettivo rispetto del saldo, indicare il fondo crediti di dubbia esigibilità al netto dell'eventuale quota finanziata dall'avanzo (iscritto in variazione a seguito dell'approvazione del rendiconto).

3) I fondi di riserva e i fondi speciali non sono destinati a confluire nel risultato di amministrazione. Indicare solo i fondi non finanziati dall'avanzo.

4) L'ente è in equilibrio di bilancio ai sensi dell'articolo 9 della legge n. 243 del 2012 se la somma algebrica degli addendi del prospetto, da (A) a (M) è pari a 0 o positivo, salvo gli enti cui è richiesto di conseguire un saldo positivo, che sono in equilibrio se presentano un risultato pari o superiore al saldo positivo richiesto.

Il Revisore Unico ha verificato che gli stanziamenti di spesa iscritti nel bilancio di previsione:

- Consentono il rispetto dei vincoli imposti dalle norme di finanza pubblica in merito al contenimento della spesa (principalmente derivanti dal DL78/2010);

- Tengono conto del contenimento della spesa del personale previsto dall'art 1 c.557 della legge 296/2006.
- Non rispettano i limiti imposti dalla legge regionale della Calabria in materia di spending review dei compensi corrisposti agli organi di vertice ai sensi dell'art. 9 della L.R. Calabria 22/2010;

È stato invece garantito l'equilibrio di competenza e cassa tra le entrate finali e le spese finali come da prospetto riportato nel paragrafo relativo all'equilibrio di bilancio.

### **La nota integrativa**

La nota integrativa allegata al bilancio di previsione indica come disposto dal comma 5 dell'art.11 del D.Lgs. 23/6/2011 n.118 tutte le seguenti informazioni:

- a) i criteri di valutazione adottati per la formulazione delle previsioni, con particolare riferimento agli stanziamenti riguardanti gli accantonamenti per le spese potenziali e al fondo crediti di dubbia esigibilità, dando illustrazione dei crediti per i quali non è previsto l'accantonamento a tale fondo;
- b) l'elenco analitico delle quote vincolate e accantonate del risultato di amministrazione presunto al 31 dicembre dell'esercizio precedente, distinguendo i vincoli derivanti dalla legge e dai principi contabili, dai trasferimenti, da mutui e altri finanziamenti, vincoli formalmente attribuiti dall'ente;
- c) l'elenco analitico degli utilizzi delle quote vincolate e accantonate del risultato di amministrazione presunto, distinguendo i vincoli derivanti dalla legge e dai principi contabili, dai trasferimenti, da mutui e altri finanziamenti, vincoli formalmente attribuiti dall'ente;
- d) l'elenco degli interventi programmati per spese di investimento finanziati col ricorso al debito e con le risorse disponibili;
- e) nel caso in cui gli stanziamenti riguardanti il fondo pluriennale vincolato comprendono anche investimenti ancora in corso di definizione, le cause che non hanno reso possibile porre in essere la programmazione necessaria alla definizione dei relativi cronoprogrammi;
- f) l'elenco delle garanzie principali o sussidiarie prestate dall'ente a favore di enti e di altri soggetti ai sensi delle leggi vigenti;

- g) gli oneri e gli impegni finanziari stimati e stanziati in bilancio, derivanti da contratti relativi a strumenti finanziari derivati o da contratti di finanziamento che includono una componente derivata;
- h) l'elenco dei propri enti ed organismi strumentali, precisando che i relativi bilanci consuntivi sono consultabili nel proprio sito internet fermo restando quanto previsto per gli enti locali dall'art. 172, comma 1, lettera a) del Tuel;
- i) l'elenco delle partecipazioni possedute con l'indicazione della relativa quota percentuale;
- j) altre informazioni riguardanti le previsioni, richieste dalla legge o necessarie per l'interpretazione del bilancio.

### **OSSERVAZIONI E SUGGERIMENTI**

L'Organo di Revisione a conclusione delle verifiche esposte nei punti precedenti considera:

**a) Riguardo alle previsioni parte corrente anno 2020**

Le previsioni di entrata e di spesa corrente, pur complessivamente attendibili e congrue, devono essere verificate e monitorate in itinere, soprattutto in riferimento alle entrate di gestione, a quelle delle alienazioni di beni patrimoniali ed alle spese che devono essere sempre affrontate nell'ottica di economicità e della prudenzialità.

**b) Riguardo alle previsioni parte corrente pluriennali**

Attendibili e congrue le previsioni contenute nel bilancio pluriennale. (Vedi sopra)

**c) La nota integrativa**

La nota integrativa, allegata al bilancio di previsione, è stata redatta per come disposto dal comma 5 dell'art 11 del d.lgs. 118/2011.

**d) Riguardo al sistema informativo contabile**

A decorrere dal 2016 l'azienda adotta un sistema di contabilità economico patrimoniale, garantendo la rilevazione unitaria dei fatti gestionali, sia sotto il profilo finanziario che sotto il profilo economico patrimoniale.

### **CONCLUSIONI**

In relazione alle motivazioni specificate nel presente parere, richiamato l'articolo 239 del TUEL e tenuto conto:

- Del parere espresso dal responsabile del servizio finanziario;

Il Revisore Unico:


- Ha verificato che il bilancio è stato redatto nell'osservanza delle norme di Legge, dello statuto dell'ente, del regolamento di contabilità, e dalle norme del D.lgs. n.118/2011;
- Ha rilevato la coerenza interna, la congruità e l'attendibilità contabile delle previsioni di bilancio;
- Invita l'ente ARCEA a verificare la necessità di prendere opportuni provvedimenti in merito al mancato rispetto della spending review delle spese previste per l'organo di direzione ai sensi della normativa vigente.

E, pertanto, esprime parere favorevole dal punto di vista del rispetto degli equilibri di bilancio, con le osservazioni soprariportate, sulla proposta di bilancio di previsione 2020-2022 e sui documenti allegati.

Letta, approvata e sottoscritta, si invita ad inserire la presente relazione nel Registro dei Verbali dei Revisori dei Conti, custodito presso la sede dell'ARCEA, ed a trasmetterla, ai sensi ed a trasmetterla, ai sensi e per gli effetti della L.R. n. 7 del 16 Marzo 2001, art. 5 – comma 3, alla Regione Calabria, Dip. Bilancio e Patrimonio – Settore Bilancio ed al Dip. Agricoltura e Risorse Agroalimentari per quanto di relative competenze.

Data, 20 Ottobre 2020

**REVISORE UNICO**





Regione Calabria  
Dipartimento n. 8  
Agricoltura e Risorse Agroalimentari  
Il Dirigente Generale

Allegato 2

ALLEGATO ALLA DELIBERAZIONE  
N. 75 DEL 10 NOVEMBRE 2020

Prot. Siar n. 357358 del 03 NOV. 2020

Dipartimento "Economia e Finanze"  
dipartimento.bilancio@pec.regione.calabria.it

**OGGETTO:** Istruttoria Bilancio di Previsione ARCEA esercizio finanziario 2020, approvato con Decreto Commissario Straordinario Arcea n. 177 del 22.09.2020, recante oggetto: "Approvazione Bilancio di Previsione ARCEA esercizio finanziario 2020 e Bilancio Pluriennale 2020 - 2022" - Parere del Dipartimento vigilante ex art. 57 L.R. n. 8 del 04.02.2002.

Effettuata l'istruttoria di competenza prevista dal comma 7 dell'art. 57 L.R. n. 8/2002 con riferimento al Bilancio Preventivo in oggetto, si comunica, per il seguito di competenza,

*parere favorevole*

al Bilancio di Previsione ARCEA esercizio finanziario 2020 predisposto dall'Organismo Pagatore Regionale (ARCEA), in oggetto specificato, *fermo restando quanto rappresentato dal Comitato di Vigilanza ARCEA, nel parere allegato, in merito al mancato rispetto di quanto disposto dalle norme regionali di spending review ed al procedimento finalizzato al recupero degli importi ad oggi indebitamente percepiti.*

➤ Si allega: *Nota Struttura di Controllo ARCEA prot. Siar n. 355753 del 02.11.2020.*

Il Direttore Generale  
Dr. Giacomo [redacted] zzo





**REGIONE CALABRIA  
DIPARTIMENTO N° 8  
AGRICOLTURA E RISORSE AGROALIMENTARI**

**Comitato di Vigilanza ARCEA**

Prot. Siar n. [355753 del 02/11/2020](#)

*Al Dirigente Generale del Dipartimento  
"Agricoltura e Risorse Agroalimentari"*  
**dipartimento.agricoltura@pec.regione.calabria.it**

**OGGETTO: Decreto Commissario Straordinario Arcea n. 177 del 22.09.2020, recante oggetto: "Approvazione Bilancio di Previsione ARCEA esercizio finanziario 2020 e Bilancio Pluriennale 2020 - 2022" - Attività di controllo ex art. 16, comma 3, dello Statuto Arcea.**

**Premesso che:**

- con nota prot. n. 5477 del 20.20.2020, acquisita agli atti con prot. Siar n. 341629 del 22.10.2020, il Commissario Straordinario di Arcea ha trasmesso al Dipartimento vigilante il Decreto n. 177 del 22.09.2020, recante oggetto "*Approvazione Bilancio di Previsione ARCEA esercizio finanziario 2020 e Bilancio Pluriennale 2020 - 2022*", unitamente agli allegati ed al verbale n. 42 del 20.10.2020 dell'Organo di Revisione dei Conti, per il rilascio del relativo parere, ai sensi dell'art. 57 della L.R. 8/2002, ed il successivo inoltro al Dipartimento "Bilancio e Patrimonio" per i controlli ed il seguito di competenza;
- in data 21.10.2020 detta documentazione è stata inoltrata allo scrivente Comitato per il controllo di cui all'art. 16, comma 3, dello Statuto Arcea, al fine di consentire alla Direzione Generale del Dipartimento vigilante l'adozione del parere positivo di propria competenza, come previsto dall'art. 57, comma 3, della L.R. n. 8/2002;

**Esaminata la** documentazione contabile ed, in particolare, il "Parere dell'Organo di Revisione sulla proposta di Bilancio di Previsione 2020 – 2022 e documenti allegati" del Revisore Unico dott. Alessandro Vallone;

**Rilevato che:**

- dal parere sopradetto, al capitolo "*Verifica attendibilità e congruità delle previsioni anno 2020-2022*", Capo A) "*Spese per titoli e macroaggregati*", si legge che: "*L'ente rispetta i limiti di spesa previsti, ex art 6 comma 1 lettera a) LR n. 43/2016, in materia di spese del personale e spese per il funzionamento ovvero le spese di cui sopra non devono essere superiori a quelle sostenute nell'anno 2014, così come risulta dalla determinazione della base di calcolo per definizione limite di spesa del personale per l'anno 2020 effettuata dell'ente ARCEA (...)* Per quanto riguarda le spese correnti occorre evidenziare delle criticità emerse in materia di mancato rispetto delle norme in materia di contenimento delle spese regionali in materia di compenso corrisposto al Direttore dell'ARCEA.

*Infatti l'ente regionale ARCEA non ha dato seguito, in sede di predisposizione del rendiconto 2018, alle prescrizioni risultanti dall'istruttoria per l'approvazione del rendiconto generale 2017 e bilancio di previsione 2018-2020, giuste delibere del Consiglio regionale della Calabria n. 338 del 28 settembre 2018 e n. 349 del 16 Novembre ovvero l'ente ARCEA avrebbe dovuto apportare le dovute variazioni di bilancio al fine di rideterminare le corrette previsioni di spesa sul pertinente capitolo di bilancio per la corresponsione degli emolumenti a favore del direttore e avrebbe dovuto stanziare in apposito capitolo di entrata i maggiori importi corrisposti al Direttore a far data dall'anno 2014. Tuttavia nell'anno 2019 è stata accantonata, come quota del risultato di amministrazione presunto al 31 Dicembre 2019, la somma di € 30.340,00 al fine dell'applicazione della normativa in materia di spending review relativamente alla riduzione dell'indennità anno 2018 da corrispondere al Direttore Generale di ARCEA. Un'altra quota del risultato di amministrazione presunto al 31 Dicembre 2019 accantonata è pari ad € 159.437,00 e si riferisce al totale degli impegni per l'indennità di risultato del Direttore, i contributi e IRAP per gli anni 2014-2015-2016-2017, in quanto non esigibili al 31 dicembre 2019, in attesa di definizione delle procedure di valutazione da parte OIV.”;*

- il medesimo Revisore Unico, nel parere sopradetto, attesta, altresì, di aver “*verificato che gli stanziamenti di spesa iscritti nel bilancio di previsione:*
  - *Consentono il rispetto dei vincoli imposti dalle norme di finanza pubblica in merito al contenimento della spesa (principalmente derivanti dal DL 78/2010);*
  - *Tengono conto del contenimento della spesa del personale previsto dall'art 1 c. 557 della legge 296/2006;*
  - *Non rispettano i limiti imposti dalla legge regionale della Calabria in materia di spending review dei compensi corrisposti agli organi di vertice ai sensi dell'art. 9 della L.R. Calabria 22/2010;*
  - *È stato invece garantito l'equilibrio di competenza e cassa tra le entrate finali e le spese finali come da prospetto riportato nel paragrafo relativo all'equilibrio di bilancio.”*

**Preso atto che** nelle conclusioni del “*Parere dell'Organo di Revisione sulla proposta di Bilancio di Previsione 2020 – 2022 e documenti allegati*” si legge che il Revisore Unico:

- *ha verificato che il bilancio è stato redatto nell'osservanza delle norme di Legge, dello statuto dell'ente, del regolamento di contabilità, e dalle norme del D.lgs. n.118/2011;*
- *ha rilevato la coerenza interna, la congruità e l'attendibilità contabile delle previsioni di bilancio;*
- *invita l'ente ARCEA a verificare la necessità di prendere opportuni provvedimenti in merito al mancato rispetto della spending review delle spese previste per l'organo di direzione ai sensi della normativa vigente;*
- *esprime parere favorevole dal punto di vista del rispetto degli equilibri di bilancio, con le osservazioni soprariportate, sulla proposta di bilancio di previsione 2020- 2022 e sui documenti allegati;*

**Considerato che:**

- *già a seguito del rendiconto esercizio 2017, con comunicazione di avvio del procedimento prot. n. 336827 dell'08.10.2018 della Direzione Generale del Dipartimento e, da ultimo, con nota prot. n. 294201 del 19.08.2019 della medesima Direzione, è stato intimato ad ARCEA l'attivazione del procedimento finalizzato al recupero degli importi indebitamente percepiti, ad oggi senza alcun esito;*
- *dalle prescrizioni risultanti all'atto di approvazione del rendiconto generale 2018 e bilancio di previsione 2018-2020, giuste Delibere del Consiglio Regionale della Calabria n. 338 del 28 settembre 2018 e n. 349 del 16 novembre 2018, si evince che: “il dipartimento Bilancio, nel precisare che l'eventuale mancato rispetto della normativa sul contenimento della spesa non incide sull'approvazione del rendiconto, fatte salve le responsabilità in capo ai soggetti che hanno determinato eventuali maggiori esborsi, in termini di risorse impiegate, oltre i limiti di legge, ritiene*

*possibile procedere all'adozione, da parte della Giunta Regionale, del rendiconto dell'Agenzia regione Calabria per le Erogazioni in Agricoltura (ARCEA) al fine della successiva trasmissione dello stesso al Consiglio regionale";*

- nell'anno 2019 è stata accantonata da ARCEA, come quota del risultato di amministrazione presunto al 31 Dicembre 2019, la somma di € 30.340,00 al fine dell'applicazione della normativa in materia di "spending review" relativamente alla riduzione dell'indennità anno 2018 da corrispondere al Direttore Generale di ARCEA, nonché è stata accantonata un'altra quota del risultato di amministrazione presunto al 31 Dicembre 2019 pari ad € 159.437,00, la quale si riferisce al totale degli impegni già assunti per l'indennità di risultato da corrispondere del Direttore, per contributi e IRAP relativamente agli anni 2014-2015-2016-2017, in quanto non esigibili al 31 dicembre 2019, in attesa di definizione delle procedure di valutazione da parte OIV;

**Ritenuto**, di conseguenza:

- che sussistono le condizioni di legge in ordine alla congruità e attendibilità delle previsioni di bilancio, ferme restando le osservazioni in merito da parte del Revisore unico;
- di condividere quanto affermato dallo stesso Revisore Unico dell'Agenzia, ovvero che: *"Invita l'ente ARCEA a verificare la necessità di prendere opportuni provvedimenti in merito al mancato rispetto della spending review delle spese previste per l'organo di direzione ai sensi della normativa vigente"*;
- di dover esprimere giudizio negativo sotto tale profilo, ferme restando le avviate attività di recupero degli emolumenti *de quibus*, che si raccomanda al Dipartimento vigilante di perseguire ulteriormente, stante l'inerzia dell'Ente;

**per quanto precede,**

relativamente al Bilancio di Previsione ARCEA esercizio finanziario 2020 e Bilancio Pluriennale 2020 - 2022, questo Comitato comunica l'esito del presente controllo, nei termini di cui sopra, al fine del prosieguo del procedimento di cui all'art 57, comma 3, della L.R. n. 8/2002 e s.m.i.



RODOLFO ELIA  
REGIONE  
CALABRIA  
02.11.2020  
12:09:51 UTC

*Avv. Rodolfo Elia*

*Avv. Domenico Ferrara*

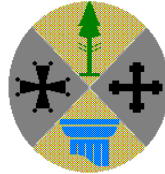
*Dott. Giuseppe Palmisani*



GIUSEPPE PALMISANI  
REGIONE CALABRIA  
03.11.2020 09:55:16 UTC



DOMENICO  
FERRARA  
REGIONE  
CALABRIA  
02.11.2020  
11:59:57  
UTC



**REGIONE CALABRIA**  
Dipartimento Economia e Finanze  
Settore 8 - Controllo contabile bilanci e rendiconti Enti Strumentali, Aziende, Agenzie, Fondazioni, Società

Istruttoria sulla proposta di bilancio di previsione 2020-2022  
ai sensi dell'articolo 57, comma 3, della legge regionale 4 febbraio 2002, n. 8

**Agenzia Regione Calabria per le Erogazioni in Agricoltura (ARCEA)**

## **Premessa**

L'articolo 57 della legge regionale 4 febbraio 2002, n. 8, comma 3, dispone che i bilanci di previsione degli Enti, delle Aziende e delle Agenzie regionali vengano trasmessi ai rispettivi dipartimenti della Giunta regionale competenti per materia che, previa istruttoria conclusa con parere favorevole, li inviano al Dipartimento Bilancio, Patrimonio e Finanze (oggi Economia e Finanze) per la definitiva istruttoria di propria competenza. La Giunta trasmette le proposte di bilancio al Consiglio Regionale per il seguito di competenza.

Il presente documento mira ad analizzare le risultanze contabili contenute nella proposta di bilancio di previsione 2020-2022 approvato dall'Agenzia Regione Calabria per le Erogazioni in Agricoltura (ARCEA), istituita ai sensi della legge regionale 8 luglio 2002, n. 24.

## Istruttoria sulla proposta di bilancio di previsione 2020-2021

### Premesso che

- con decreto n.177 del 22.09.2020 il Commissario Straordinario dell'ARCEA ha predisposto il bilancio di previsione 2020-2022, secondo gli schemi contabili di cui al decreto legislativo 23 giugno 2011 n. 118 e lo ha trasmesso al Dipartimento Agricoltura e Risorse Agroalimentari per l'istruttoria di competenza;
- con verbale n. 42 del 20.10.2020 il Revisore Unico dei Conti dell'Ente ha espresso parere favorevole con osservazioni all'approvazione del bilancio 2020-2022 ed ha invitato l'Ente a *“verificare la necessità di prendere opportuni provvedimenti in merito al mancato rispetto della spending review delle spese previste per l'organo di direzione ai sensi della normativa vigente”*;
- con nota prot. SIAR n. 357358 del 3.11.2020 il Dipartimento Agricoltura e Risorse Agroalimentari, che esercita la vigilanza sulle attività dell'Ente, ha espresso, ai sensi dell'articolo 57, comma 3, della legge regionale 4 febbraio 2002, n. 8, parere favorevole all'approvazione della proposta di bilancio di previsione di ARCEA *“fermo restando quanto rappresentato dal Comitato di Vigilanza ARCEA, nel parere allegato, in merito al mancato rispetto di quanto disposto dalle norme regionali di spending review ed al procedimento finalizzato al recupero degli importi ad oggi indebitamente percepiti”*;
- nella nota prot. SIAR n. 355753 del 2.11.2020, allegata al succitato parere, il Comitato di Vigilanza di ARCEA, istituito ai sensi dell'articolo 16 dello Statuto dell'Ente, ha dichiarato *“che sussistono le condizioni di legge in ordine alla congruità e attendibilità delle previsioni di bilancio, ferme restando le osservazioni in merito del Revisore unico, di condividere quanto affermato dal Revisore unico dell'Agenzia ovvero che «invita l'Ente ARCEA a verificare la necessità di prendere opportuni provvedimenti in merito al mancato rispetto della spending review delle spese previste per l'organo di direzione ai sensi della normativa vigente», di dover esprimere giudizio negativo sotto tale profilo, ferme restando le avviate attività di recupero degli emolumenti de quibus, che si raccomanda al Dipartimento vigilante di perseguire ulteriormente, stante l'inerzia dell'Ente ”*;

**Preso atto**, pertanto, di quanto rilevato dal Revisore Unico dei Conti e dal Comitato di Vigilanza di ARCEA riguardo il mancato rispetto della normativa di riferimento in materia di contenimento della spesa per i compensi degli organi di vertice che ha evidenti effetti sulla proposta di bilancio di previsione in esame;

**Tenuto conto che** le competenze del Dipartimento Economia e Finanze riguardano esclusivamente gli aspetti contabili e che ogni ulteriore ed eventuale verifica in ordine all'attività gestoria dell'Ente non potrà che essere effettuata nelle dovute sedi dal Dipartimento competente per materia (Agricoltura e Risorse Agroalimentari) che esercita la vigilanza sulle attività dell'ARCEA;

**Tutto ciò premesso e rilevato** si espongono, di seguito, le risultanze delle verifiche rispetto a quanto riportato nella proposta di bilancio di previsione 2020-2022 di ARCEA, che evidenziano:

- la sussistenza degli equilibri di bilancio, per come definiti dal decreto legislativo 23 giugno 2011, n.118;
- la determinazione del Fondo Crediti Dubbia Esigibilità (FCDE) e del Fondo Pluriennale Vincolato (FPV).

### Verifica equilibri di bilancio

Con riferimento alla verifica degli equilibri di bilancio occorre fare alcune riflessioni, partendo dagli schemi contabili introdotti dall'allegato 9 del decreto legislativo 23 giugno 2011, n. 118 per come successivamente corretti e integrati dai successivi decreti, a seguito della riforma sull'armonizzazione dei bilanci.

In primo luogo, occorre precisare che, in base ai suddetti principi contabili, il *“bilancio armonizzato”* comprende le previsioni di competenza e di cassa del primo esercizio del periodo considerato e le

previsioni di competenza degli esercizi successivi, ed è redatto secondo gli schemi di cui al suddetto allegato 9, prevedendo, quale parte integrante, i prospetti del quadro generale riassuntivo e degli equilibri di bilancio.

Circa gli equilibri, il punto 9.10, del principio contabile applicato concernente la programmazione di bilancio di cui all'allegato 4/1 del decreto legislativo 23 giugno 2011, n.118, per come integrato e corretto dal D.M. dell'1.12.2015, stabilisce che il bilancio di previsione deve necessariamente essere deliberato oltre che in *pareggio finanziario di competenza*, con riferimento alla totalità tra entrate e spese, anche nel rispetto di specifici equilibri interni al bilancio di previsione, definiti come *equilibrio di parte corrente ed equilibrio in conto capitale*.

L'equilibrio di parte corrente in termini di competenza finanziaria viene rilevato con riferimento al pareggio tra le spese correnti, incrementate dalle spese per trasferimenti in c/capitale, dalle rate di ammortamento dei mutui e degli altri prestiti, con l'esclusione dei rimborsi anticipati, e le entrate correnti, costituite dai primi tre titoli dell'entrata, incrementate dai contributi destinati al rimborso dei prestiti, dal fondo pluriennale vincolato di parte corrente e dall'utilizzo dell'avanzo di competenza di parte corrente. Al suddetto equilibrio di parte corrente concorrono anche le entrate in conto capitale destinate al finanziamento di spese correnti, in base a specifiche disposizioni di legge o dei principi contabili, e l'eventuale saldo negativo delle partite finanziarie.

Circa l'equilibrio delle partite finanziarie, determinato dalle operazioni di acquisto/alienazione di titoli obbligazionari e di concessione/riscossione crediti, bisogna evidenziare come, a seguito dell'adozione del *principio della competenza finanziaria potenziata*, lo stesso non è più automaticamente garantito.

A riguardo si ha che, in base al suddetto punto 9.10, nel caso di concessioni di crediti o altri incrementi delle attività finanziarie, di importo superiore rispetto alle riduzioni di attività finanziarie esigibili nel medesimo esercizio, il saldo negativo deve essere finanziato da risorse correnti.

Pertanto, il saldo negativo delle partite finanziarie concorre all'equilibrio di parte corrente.

Qualora, invece, a seguito delle suddette operazioni sulle partite finanziarie si dovesse avere nell'esercizio un saldo positivo, lo stesso dovrà essere destinato al rimborso anticipato dei prestiti e al finanziamento degli investimenti, determinando così, per la quota destinata agli investimenti, un saldo positivo dell'equilibrio di parte corrente.

Con riferimento all'equilibrio in conto capitale in termini di competenza finanziaria, lo stesso fa riferimento al pareggio tra le spese di investimento e tutte le risorse acquisite per il loro finanziamento, costituite dalle entrate in conto capitale, dall'accensione di prestiti, dal fondo pluriennale vincolato in c/capitale, dall'utilizzo dell'avanzo di competenza in c/capitale, e da quelle risorse di parte corrente destinate agli investimenti da specifiche normative.

Sulla base delle summenzionate disposizioni, di seguito viene riportato lo schema degli equilibri previsto dall'allegato 9 del decreto legislativo 23 giugno 2011, n.118, per come aggiornato dal decreto ministeriale MEF del 30.03.2016, comprensivo delle risultanze contabili rilevate nella proposta di bilancio in esame, al fine di verificare l'effettivo rispetto degli equilibri di bilancio sopra specificati:

| <b>BILANCIO DI PREVISIONE</b>   |     |  |                            |                            |
|---|-----|--|----------------------------|----------------------------|
| <b>EQUILIBRI DI BILANCIO A.R.C.E.A. DA PROGETTO DI BILANCIO 2020/2022</b>   |     |  |                            |                            |
| EQUILIBRI DI BILANCIO   |     | COMPETENZA<br>ANNO DI<br>RIFERIMENTO DEL<br>BILANCIO<br>2020 | COMPETENZA<br>ANNO<br>2021 | COMPETENZA<br>ANNO<br>2022 |
| Utilizzo risultato di amministrazione presunto per il finanziamento di spese correnti   | (+) | € 2.344,00   | € 0,00                     | € 0,00                     |
| Ripiano disavanzo presunto di amministrazione esercizio precedente  | (-) | € 0,00   | € 0,00                     | € 0,00                     |
| Fondo pluriennale vincolato per spese correnti iscritto in entrata  | (+) | € 498.633,39   | € 0,00                     | € 0,00                     |
| Entrate titoli 1-2-3  | (+) | € 8.909.313,74   | € 8.943.638,74             | € 8.943.638,74             |
| Entrate in conto capitale per Contributi agli investimenti direttamente destinati al rimborso dei prestiti da amministrazioni pubbliche | (+) | € 0,00   | € 0,00                     | € 0,00                     |
| Entrate Titolo 4.03 - Altri trasferimenti in conto capitale   | (+) | € 0,00   | € 0,00                     | € 0,00                     |
| Entrate in c/capitale destinate all'estinzione anticipata di prestiti   | (+) | € 0,00   | € 0,00                     | € 0,00                     |
| Entrate per accensioni di prestiti destinate all'estinzione anticipata di prestiti  | (+) | € 0,00   | € 0,00                     | € 0,00                     |
| Entrate di parte capitale destinate a spese correnti in base a specifiche disposizioni di legge o dei principi contabili                | (+) | € 0,00   | € 0,00                     | € 0,00                     |
| Spese correnti  | (-) | € 9.355.291,13   | € 8.873.638,74             | € 8.888.638,74             |
| - di cui fondo pluriennale vincolato  |     | € 0,00   | € 0,00                     | € 0,00                     |
| Spese Titolo 2.04 - Altri trasferimenti in conto capitale   | (-) | € 0,00   | € 0,00                     | € 0,00                     |
| Variazioni di attività finanziarie (se negativo)  | (-) | € 0,00   | € 0,00                     | € 0,00                     |
| Rimborso prestiti   | (-) | € 0,00   | € 0,00                     | € 0,00                     |
| - di cui per estinzione anticipata di prestiti  |     | € 0,00   | € 0,00                     | € 0,00                     |
| <b>A) Equilibrio di parte corrente</b>  |     | <b>€ 55.000,00</b>   | <b>€ 70.000,00</b>         | <b>€ 55.000,00</b>         |
| Utilizzo risultato presunto di amministrazione per il finanziamento di spese d'investimento   | (+) | € 0,00   | € 0,00                     | € 0,00                     |
| Fondo pluriennale vincolato per spese in conto capitale iscritto in entrata   | (+) | € 261.792,76   | € 0,00                     | € 0,00                     |
| Entrate in conto capitale (Titolo 4)  | (+) | € 0,00   | € 0,00                     | € 0,00                     |
| Entrate Titolo 5.01.01 - Alienazioni di partecipazioni  | (+) | € 0,00   | € 0,00                     | € 0,00                     |
| Entrate per accensioni di prestiti (titolo 6)   | (+) | € 0,00   | € 0,00                     | € 0,00                     |
| Entrate in conto capitale per Contributi agli investimenti direttamente destinati al rimborso dei prestiti da amministrazioni pubbliche | (-) | € 0,00   | € 0,00                     | € 0,00                     |
| Entrate in c/capitale destinate all'estinzione anticipata di prestiti   | (-) | € 0,00   | € 0,00                     | € 0,00                     |
| Entrate di parte capitale destinate a spese correnti in base a specifiche disposizioni di legge o dei principi contabili                | (-) | € 0,00   | € 0,00                     | € 0,00                     |
| Entrate per accensioni di prestiti destinate all'estinzione anticipata di prestiti  | (-) | € 0,00   | € 0,00                     | € 0,00                     |
| Entrate Titolo 4.03 - Altri trasferimenti in conto capitale   | (-) | € 0,00   | € 0,00                     | € 0,00                     |
| Spese in conto capitale   | (-) | € 316.792,76   | € 70.000,00                | € 55.000,00                |
| - di cui fondo pluriennale vincolato  |     | € 0,00   | € 0,00                     | € 0,00                     |
| Spese Titolo 2.04 - Altri trasferimenti in conto capitale   | (+) | € 0,00   | € 0,00                     | € 0,00                     |
| Spese Titolo 3.01.01 - Acquisizioni di partecipazioni e conferimenti di capitale  | (-) | € 0,00   | € 0,00                     | € 0,00                     |
| Disavanzo pregresso derivante da debito autorizzato e non contratto (presunto)  | (-) | € 0,00   | € 0,00                     | € 0,00                     |
| Variazioni di attività finanziarie (se positivo)  | (+) | € 0,00   | € 0,00                     | € 0,00                     |
| <b>B) Equilibrio di parte capitale</b>  |     | <b>-€ 55.000,00</b>  | <b>-€ 70.000,00</b>        | <b>-€ 55.000,00</b>        |
| Utilizzo risultato presunto di amministrazione al finanziamento di attività finanziarie   | (+) | € 0,00   | € 0,00                     | € 0,00                     |
| Entrate titolo 5.00 - Riduzioni attività finanziarie  | (+) | € 0,00   | € 0,00                     | € 0,00                     |
| Spese titolo 3.00 - Incremento attività finanziarie   | (-) | € 0,00   | € 0,00                     | € 0,00                     |
| Entrate Titolo 5.01.01 - Alienazioni di partecipazioni  | (-) | € 0,00   | € 0,00                     | € 0,00                     |
| Spese Titolo 3.01.01 - Acquisizioni di partecipazioni e conferimenti di capitale  | (+) | € 0,00   | € 0,00                     | € 0,00                     |
| <b>C) Variazioni attività finanziaria</b>   |     | <b>€ 0,00</b>  | <b>€ 0,00</b>              | <b>€ 0,00</b>              |
| <b>EQUILIBRIO FINALE (D=A+B)</b>  |     | <b>€ 0,00</b>  | <b>€ 0,00</b>              | <b>€ 0,00</b>              |

Dalle sopra esposte risultanze, si evidenzia la presenza di un margine di parte corrente pari, rispettivamente, per l'esercizio 2020 ad € 55.000,00, per il 2021 ad € 70.000,00 e per il 2022 ad € 55.000,00, impiegati per pari importi a copertura dei relativi stanziamenti per spese in conto capitale.

Occorre evidenziare come nel mantenimento dell'equilibrio di bilancio determinato dall'Ente, vi sia l'applicazione di una minima parte del vincolo, pari a € 52.083,87, esposto nel risultato di amministrazione presunto di cui alla voce "vincoli derivanti da leggi e da principi contabili", per l'importo di € 2.344,00.

A riguardo occorre ricordare come il suddetto vincolo sia stato determinato dall'Ente nel corso dell'approvazione del rendiconto di gestione per l'esercizio 2018, in ragione dell'applicazione del principio contabile applicato concernente la contabilità finanziaria di cui all'allegato 4/2 del decreto legislativo 23 giugno 2011, n.118, punto 5.2 lettera g), con riferimento al riaccertamento dei residui passivi aventi ad oggetto il conferimento di incarichi per patrocinio legale. Nello specifico, in termini di chiarezza, si ricorda che il suddetto principio di cui al punto 5.2 afferma che:

*"Pertanto, per la spesa corrente, l'imputazione dell'impegno avviene (...) g) gli impegni derivanti dal conferimento di incarico a legali esterni, la cui esigibilità non è determinabile, sono imputati all'esercizio in cui il contratto è firmato, in deroga al principio della competenza potenziata, al fine di garantire la copertura della spesa. In sede di predisposizione del rendiconto, in occasione della verifica dei residui prevista dall'articolo 3, comma 4 del presente decreto, se l'obbligazione non è*



esigibile, si provvede alla cancellazione dell'impegno ed alla sua immediata reimputazione all'esercizio in cui si prevede che sarà esigibile, anche sulla base delle indicazioni presenti nel contratto di incarico al legale (...)"

A seguito delle verifiche effettuate dai competenti uffici di ARCEA, l'Ente, nel corso del riaccertamento ordinario dei residui 2018, provvedeva ad eliminare, per come definito dal suddetto principio contabile, tutti quegli impegni per incarichi a legali di cui non si riusciva a stabilire l'esercizio di effettiva esigibilità e, in termini prudenziali, accantonava il maggiore avanzo di amministrazione generato, al fine di garantire la copertura finanziaria all'insorgere di eventuali passività pregresse.

Per quanto sopra, sulla base di quanto rappresentato dai competenti uffici dell'Ente, essendosi verificata una delle suddette passività nel corso dell'esercizio 2020 per l'importo di € 2.344,00, l'Ente ha provveduto ad applicare il vincolo in questione in conto del bilancio 2020 prevedendo nella parte spesa del bilancio 2020-2022, a fronte del relativo utilizzo in entrata dell'avanzo di amministrazione, il corrispondente stanziamento nei pertinenti capitoli di spesa per liti e contenziosi.

Preme rilevare come la suddetta operazione sembri in linea con le previsioni di legge di cui al paragrafo 9.2 dell'allegato 4.2 del decreto legislativo 23 giugno 2011, n. 118 in base al quale "(...) in occasione dell'approvazione del bilancio di previsione, e con successive variazioni di bilancio, è consentito l'utilizzo della quota del risultato di amministrazione presunto costituita dai fondi vincolati".

A riguardo, al fine di verificare la corretta applicazione del suddetto principio si è provveduto ad analizzare la quota vincolata dell'avanzo di amministrazione presunto, per come applicato dall'Ente nella presente proposta di bilancio, al fine di rilevare se la stessa sia andata a finanziare le sole spese di cui ai pertinenti capitoli di spesa, in ragione dei corrispondenti vincoli determinati dall'Ente.

Di seguito, si riporta apposita tabella di verifica:

| SPESE PER LITI E CONTENZIOSI |                   |                  |                          |             |                  |                    |                  |                                     |                                       |                            |
|------------------------------|-------------------|------------------|--------------------------|-------------|------------------|--------------------|------------------|-------------------------------------|---------------------------------------|----------------------------|
| CAPITOLO                     | SPESA CORRENTE    | SPESA C/CAPITALE | TOTALE COMPLESSIVO SPESA | CAPITOLO    | ENTRATA CORRENTE | ENTRATA C/CAPITALE | AVANZO APPLICATO | AVANZO APPLICATO PER SPESA CORRENTE | AVANZO APPLICATO PER SPESA C/CAPITALE | TOTALE COMPLESSIVO ENTRATA |
| U0001320101                  | € 1.198,00        | € 0,00           | € 2.344,00               | E0000000101 | € 2.344,00       | € 0,00             | € 0,00           | € 2.344,00                          | € 0,00                                | € 2.344,00                 |
| U0001320301                  | € 1.146,00        | € 0,00           |                          |             |                  |                    |                  |                                     |                                       |                            |
| <b>Totale</b>                | <b>€ 2.344,00</b> | <b>€ 0,00</b>    |                          |             |                  |                    |                  |                                     |                                       |                            |

Fonte: Sistema di Contabilità COEC

Sulla base dei dati contenuti nella suddetta tabella di verifica, si evince come l'Ente avrebbe provveduto ad applicare correttamente, in conto del bilancio di previsione 2020, la parte vincolata del risultato di amministrazione presunto riscontrando, a riguardo, come il totale degli stanziamenti di cui ai corrispondenti capitoli di spesa assommi per le spese correnti a € 2.344,00, in linea, dunque, con quanto indicato dall'Ente nel sopra esposto prospetto degli equilibri di bilancio 2020-2022.

Con riferimento all'avvenuta applicazione della parte vincolata dell'avanzo di amministrazione presunto occorre inoltre procedere ad un ulteriore controllo al fine di verificare se il totale dell'avanzo vincolato applicato rientri nei limiti di cui alle disposizioni introdotte dall'art. 1, comma 897, della alla legge 30 dicembre 2018, n. 145.

In particolare l'art. 1 comma 897 della succitata legge testualmente recita:

"Ferma restando la necessità di reperire le risorse necessarie a sostenere le spese alle quali erano originariamente finalizzate le entrate vincolate e accantonate, l'applicazione al bilancio di previsione della quota vincolata, accantonata e destinata del risultato di amministrazione è comunque consentita, agli enti soggetti al decreto legislativo 23 giugno 2011, n.118, per un importo non superiore a quello di cui alla lettera A) del prospetto riguardante il risultato di amministrazione al 31 dicembre dell'esercizio precedente, al netto della quota minima obbligatoria accantonata nel risultato di amministrazione per il fondo crediti di dubbia esigibilità e del fondo anticipazione di liquidità, incrementato dell'importo del disavanzo da recuperare iscritto nel primo esercizio del bilancio di previsione (...)"

Con riferimento al rispetto dei suddetti limiti di legge, stante l'avvenuta applicazione dell'avanzo di amministrazione vincolato sulla proposta di bilancio 2020-2022 da parte di ARCEA, i due elementi da prendere in considerazione sono:

- a) verifica se con riferimento ai dati a consuntivo di cui alla data del 31.12.2019 l'Ente ha conseguito un risultato di amministrazione positivo (valore di cui alla lettera A del prospetto riguardante il risultato di amministrazione al 31 dicembre dell'esercizio precedente);
- b) verifica se la quota vincolata del risultato di amministrazione applicato al bilancio di ARCEA 2020-2022 risulti inferiore o pari alla differenza tra l'importo risultante di cui al precedente punto a) e la somma delle quote accantonate del risultato di amministrazione per il Fondo Crediti Dubbia Esigibilità (FCDE) e il Fondo Anticipazione di Liquidità (FAL), per come risultanti dai dati di consuntivo 2019.

Al fine delle suddette verifiche di seguito si riporta la tabella del prospetto dimostrativo del risultato di amministrazione di cui al consuntivo 2019 di ARCEA, per come approvato dall'Ente con decreto del Commissario Straordinario n.176 del 22.09.2020:

|   |                    |
|---|--------------------|
| <b>Risultato di amministrazione al 31 dicembre 2019 (A)</b>   | <b>€693.405,43</b> |
| <b>Parte accantonata</b>  |                    |
| Fondo crediti di dubbia esigibilità al 31/12/2019   | €0,00              |
| Accantonamento residui perenti al 31/12/2019 (solo per le regioni)  | €0,00              |
| Fondo anticipazioni liquidità DL 35 del 2013 e successive modifiche e rifinanziamenti                               | €0,00              |
| Fondo perdite società partecipate   | €0,00              |
| Fondo contenzioso   | €0,00              |
| Altri accantonamenti  | €189.777,00        |
| <b>Totale parte accantonata (B)</b>   | <b>€189.777,00</b> |
| <b>Parte vincolata</b>  |                    |
| Vincoli derivanti da leggi e dai principi contabili   | €2.083,87          |
| Vincoli derivanti da trasferimenti  | €0,00              |
| Vincoli derivanti dalla contrazione di mutui  | €0,00              |
| Vincoli formalmente attribuiti dall'ente  | €0,00              |
| Altri vincoli   | €0,00              |
| <b>Totale parte vincolata (C)</b>   | <b>€2.083,87</b>   |
| <b>Parte destinata agli investimenti</b>  |                    |
| <b>Totale parte destinata agli investimenti (D)</b>   | <b>€0,00</b>       |
| <b>Totale parte disponibile (E=A- B- C- D)</b>  | <b>€451.544,56</b> |
| <b>Se E è negativo, tale importo è iscritto tra le spese del bilancio di previsione come disavanzo da ripianare</b> |                    |

Fonte: Sistema di Contabilità COEC

Per come riscontrabile dal suddetto prospetto il risultato di amministrazione, che l'ARCEA ha conseguito alla data del 31.12.2019, stante le sopra esposte risultanze contabili, risulterebbe pari a € 693.405,43 coincidente con il margine positivo in termine di un'eventuale applicazione di avanzo vincolato essendo sia il FCDE che il FAL pari a zero.

Si ha, dunque, che stante l'avvenuta applicazione di avanzo vincolato da parte di ARCEA in conto della proposta di bilancio 2020-2022 per la sola cifra di € 2.344,00, per come in precedenza riscontrato, il limite di cui al succitato art.1, comma 897, della legge 145/2018 risulterebbe rispettato.

Oltre alla verifica degli equilibri interni e della corretta applicazione dell'avanzo di amministrazione, occorre riscontrare il rispetto dell'*equilibrio complessivo di bilancio*, in termini di pareggio tra tutte le entrate e le spese comprendendo, se presente, il ripiano del disavanzo di amministrazione, gli utilizzi del Fondo Pluriennale Vincolato e la previsione di un fondo di cassa finale non negativo.

Nello specifico, la tabella che segue permette di avere un quadro d'insieme della proposta di bilancio di ARCEA, in termini di competenza e cassa, con riferimento ai valori totali per titoli di entrata e di spesa, rilevando sia la presenza di eventuali criticità, in termini di squilibri tra le poste di entrata e di spesa, sia la corretta previsione del saldo finale di cassa, in termini di un valore finale presunto non negativo:

| QUADRO GENERALE RIASSUNTIVO A.R.C.E.A. DA PROGETTO DI BILANCIO 2020/2022     |   |  |                        |                        |  |   |  |                        |                        |
|--|---|--|------------------------|------------------------|--|---|--|------------------------|------------------------|
| ENTRATE  | CASSA ANNO DI RIFERIMENTO DEL BILANCIO 2020 | COMPETENZA ANNO DI RIFERIMENTO DEL BILANCIO 2020 | COMPETENZA ANNO 2021   | COMPETENZA ANNO 2022   | SPESE  | CASSA ANNO DI RIFERIMENTO DEL BILANCIO 2020 | COMPETENZA ANNO DI RIFERIMENTO DEL BILANCIO 2020 | COMPETENZA ANNO 2021   | COMPETENZA ANNO 2022   |
| Fondo di cassa presunto all'inizio dell'esercizio                            | € 1.986.366,22                              | -  | -                      | -                      |  |   |  |                        |                        |
| Utilizzo avanzo presunto di amministrazione                                  |   | € 2.344,00                                       | € 0,00                 | € 0,00                 | Disavanzo di amministrazione   |   | € 0,00   | € 0,00                 | € 0,00                 |
| Fondo pluriennale vincolato  |   | € 760.426,15                                     | € 0,00                 | € 0,00                 |  |   |  |                        |                        |
| Titolo 1 - Entrate correnti di natura tributaria, contributiva e perequativa | € 0,00                                      | € 0,00   | € 0,00                 | € 0,00                 | Titolo 1 - Spese correnti<br>- di cui fondo pluriennale vincolato          | € 11.446.051,11                             | € 9.355.291,13                                   | € 8.873.638,74         | € 8.888.638,74         |
| Titolo 2 - Trasferimenti correnti  | € 10.366.618,06                             | € 8.739.675,00                                   | € 8.915.000,00         | € 8.915.000,00         |  |   | 0,00   | 0,00                   | 0,00                   |
| Titolo 3 - Entrate extratributarie   | € 277.501,81                                | € 169.638,74                                     | € 28.638,74            | € 28.638,74            |  |   |  |                        |                        |
| Titolo 4 - Entrate in conto capitale   | € 0,00                                      | € 0,00   | € 0,00                 | € 0,00                 | Titolo 2 - Spese in conto capitale<br>- di cui fondo pluriennale vincolato | € 316.792,76                                | € 316.792,76                                     | € 70.000,00            | € 55.000,00            |
| Titolo 5 - Entrate da riduzione di attività finanziarie                      | € 0,00                                      | € 0,00   | € 0,00                 | € 0,00                 | Titolo 3 - Spese per incremento di attività finanziarie                    | € 0,00                                      | € 0,00   | € 0,00                 | € 0,00                 |
| <b>Totale entrate finali.....</b>  | <b>€ 10.644.119,87</b>                      | <b>€ 8.909.313,74</b>                            | <b>€ 8.943.638,74</b>  | <b>€ 8.943.638,74</b>  | <b>Totale spese finali.....</b>  | <b>€ 11.762.843,87</b>                      | <b>€ 9.672.083,89</b>                            | <b>€ 8.943.638,74</b>  | <b>€ 8.943.638,74</b>  |
| Titolo 6 - Accensione di prestiti  | € 0,00                                      | € 0,00   | € 0,00                 | € 0,00                 | Titolo 4 - Rimborso di prestiti  | € 0,00                                      | € 0,00   | € 0,00                 | € 0,00                 |
| Titolo 7 - Anticipazioni da istituto tesoriere/cassiere                      | € 0,00                                      | € 0,00   | € 0,00                 | € 0,00                 | Titolo 5 - Chiusura Anticipazioni da istituto tesoriere/cassiere           | € 0,00                                      | € 0,00   | € 0,00                 | € 0,00                 |
| Titolo 9 - Entrate per conto di terzi e partite di giro                      | € 20.027.133,70                             | € 20.021.428,56                                  | € 1.450.000,00         | € 1.450.000,00         | Titolo 7 - Spese per conto terzi e partite di giro                         | € 20.203.714,49                             | € 20.021.428,56                                  | € 1.450.000,00         | € 1.450.000,00         |
| <b>Totale titoli</b>   | <b>€ 30.671.253,57</b>                      | <b>€ 28.930.742,30</b>                           | <b>€ 10.393.638,74</b> | <b>€ 10.393.638,74</b> | <b>Totale titoli</b>   | <b>€ 31.966.558,36</b>                      | <b>€ 29.693.512,45</b>                           | <b>€ 10.393.638,74</b> | <b>€ 10.393.638,74</b> |
| <b>TOTALE COMPLESSIVO ENTRATE</b>  | <b>€ 32.657.619,79</b>                      | <b>€ 29.693.512,45</b>                           | <b>€ 10.393.638,74</b> | <b>€ 10.393.638,74</b> | <b>TOTALE COMPLESSIVO SPESE</b>  | <b>€ 31.966.558,36</b>                      | <b>€ 29.693.512,45</b>                           | <b>€ 10.393.638,74</b> | <b>€ 10.393.638,74</b> |
| Fondo di cassa finale presunto   | € 691.061,43                                |  |                        |                        |  |   |  |                        |                        |

Fonte: Sistema di Contabilità COEC

Sulla base dei dati sopra rilevati risulta che, con riferimento alle previsioni di entrata e di spesa, contenute nel bilancio dell'Ente, sono garantiti sia gli *equilibri contabili* - posto che il totale complessivo delle entrate risulta pareggiare con il totale complessivo delle spese, per ciascuno degli esercizi considerati (rispettivamente per euro 29.693.512,45 per il 2020, euro 10.393.638,74 per il 2021 e 2022) - sia la presenza di un *saldo finale di cassa non negativo*, che risulta pari ad euro 691.061,43.

Risulta, altresì, la quadratura delle poste di bilancio inerenti la cosiddetta gestione delle partite di giro e per conto terzi, in termini di pareggio tra il titolo 9° dell'entrata e il titolo 7° della spesa, per euro 20.021.428,56 per il 2020 ed € 1.450.000,00 per il 2021 e il 2022.

Con riferimento alla sussistenza degli equilibri di bilancio occorre soffermarsi sul mancato rispetto della normativa in materia di contenimento delle spese da parte dell'Ente che è stato rilevato, per come indicato in premessa, dal Revisore Unico dei Conti e dal Comitato di Vigilanza di ARCEA.

Non risultano, ad oggi, adottate le misure conseguenti alle violazioni riscontrate ai sensi dell'articolo 6, comma 7 della legge regionale 27 dicembre 2016, n. 43 secondo cui *"Il Dipartimento che esercita l'attività di vigilanza sulle attività dei soggetti di cui al presente articolo, in sede di esame dei documenti contabili consuntivi, verifica, anche mediante l'esercizio di poteri di carattere ispettivo, il rispetto della normativa in materia di contenimento delle spese e propone alla Giunta regionale l'adozione delle misure conseguenti alle eventuali violazioni riscontrate"*.

Il comma 10 del medesimo articolo 6 della succitata legge regionale, stabilisce che *"In caso di mancato rispetto dei limiti di spesa annuali, per come previsti dalle vigenti norme in materia di contenimento della spesa, i trasferimenti a carico del bilancio regionale, a qualsiasi titolo operati a favore degli enti strumentali (...), sono ridotti in misura pari alle eccedenze di spesa risultanti dalle verifiche"*.

Si evidenzia, pertanto, che le misure da adottare conseguenti alle violazioni riscontrate, con deliberazione di Giunta regionale proposta dal Dipartimento che esercita la vigilanza sulle attività, determineranno conseguenze sugli equilibri di bilancio in termini di decurtazione dei trasferimenti a favore dell'Ente. A riguardo il Dipartimento che esercita la vigilanza sulle attività dell'Ente, vorrà valutare anche i contenuti della recente sentenza n. 143/2020 della Corte Costituzionale.

Si prende atto che la sussistenza degli equilibri di bilancio, per come definiti dal decreto legislativo 23 giugno 2011, n. 118, nella proposta di bilancio in esame, è garantita dalla mancata adozione della riduzione dei trasferimenti a carico del bilancio regionale a qualsiasi titolo operati a favore dell'Ente in misura simmetrica alle eccedenze di spesa risultanti dalle verifiche in materia di contenimento delle spese.

Si rileva che a seguito dell'adozione delle misure conseguenti alle violazioni riscontrate su proposta del Dipartimento che esercita la vigilanza sulle attività dell'Ente e della riduzione dei trasferimenti, in applicazione dell'articolo 6, comma 10, della legge regionale 27 dicembre 2016, n. 43, gli attuali equilibri di bilancio su cui si basa la proposta di documento contabile in esame dovranno essere ristabiliti e l'Ente sarà tenuto ad adottare le necessarie misure atte a compensare la decurtazione dei trasferimenti in misura pari alle eccedenze di spesa risultanti dalle verifiche e procedere, con successiva variazione, alla riduzione degli importi degli stanziamenti sui capitoli dello stato di previsione dell'entrata con conseguente riduzione di pari valore in parte spesa, ai fini del mantenimento degli equilibri stessi nel rispetto dei principi generali di bilancio.

Infine, si evidenzia che la presentazione fortemente tardiva della proposta di bilancio di previsione 2020-2022 fa venire meno il *contenuto programmatico del documento contabile* per la prima annualità del triennio di riferimento in corso ormai prossimo alla chiusura. Non consentendo, quindi, la proposta di bilancio di previsione ampi margini di manovra sulle poste di bilancio per l'esercizio 2020, dato atto del mancato rispetto della normativa in materia di contenimento delle spese, sarà possibile incidere esclusivamente sulle mensilità ancora da corrispondere all'organo di vertice con apposita variazione di bilancio per la riduzione dei capitoli di spesa in questione fino alla fine dell'esercizio, fermo restando le necessarie azioni di recupero per le mensilità già corrisposte.

Per quanto detto, si prescrive all'Ente di apportare le dovute variazioni di bilancio al fine di rideterminare le corrette previsioni di spesa in conto del pertinente capitolo di bilancio per il pagamento degli emolumenti a favore del Commissario Straordinario dell'Ente, con l'applicazione delle riduzioni di spesa sulla base delle indicazioni che dovranno essere richieste al competente Dipartimento che esercita la vigilanza sull'attività dell'Ente, per le mensilità ancora da corrispondere per l'anno 2020 e per gli interi esercizi 2021 e 2022, fermo restando le operazioni di recupero per quanto già indebitamente erogato.

### **Verifica costituzione del Fondo crediti dubbia esigibilità (FCDE)**

Con riferimento alla determinazione del Fondo Crediti Dubbia Esigibilità (FCDE), occorre precisare che la creazione dello stesso fa riferimento al rispetto del principio contabile applicato concernente la contabilità finanziaria di cui allegato 4/2, punto 3.3, del decreto legislativo 23 giugno 2011, n. 118, il quale prevede che le entrate di dubbia e difficile esazione siano accertate per l'intero importo del credito, anche se non è certa la loro riscossione integrale.

Si ottiene, dunque, che per le entrate di dubbia e difficile esazione è vietato il cosiddetto accertamento per cassa. L'accertamento per cassa, difatti, seppure in termini di bilancio consente il mantenimento dell'equilibrio, non permette la corretta rappresentazione della capacità dell'Ente di riscuotere le proprie entrate e non evidenzia i reali rapporti creditori che l'Ente vanta nei confronti della P.A. e di altri soggetti terzi.

In termini consequenziali si ha che, l'obbligo di accertare le entrate per il loro intero ammontare neutralizzando la quota di dubbio incasso con il FCDE, impedisce l'utilizzo di entrate esigibili e, nel contempo, di dubbia e difficile esazione, a copertura di spese reali.

Per tali poste attive è obbligatorio effettuare un accantonamento al Fondo Crediti di Dubbia Esigibilità nel bilancio di previsione e vincolare una quota del risultato di amministrazione in sede di rendiconto.

Tutto ciò premesso, al fine di stabilire la correttezza del FCDE nel bilancio di previsione in esame, di seguito si specifica la procedura prevista per il calcolo dello stesso:

- 1) individuare le tipologie di entrate stanziare che possono dar luogo a crediti di dubbia e difficile esazione;
- 2) calcolare, per ciascuna entrata di cui al punto 1), la media del rapporto tra gli incassi in c/competenza e gli accertamenti degli ultimi 5 esercizi approvati, precisando che a partire dal primo esercizio compreso nella media (2010), e fino all'ultimo anno non soggetto alle regole armonizzate (2014), si fa riferimento sia agli incassi in c/competenza che a quelli in c/residui;
- 3) determinare l'importo dell'accantonamento al Fondo, applicando agli stanziamenti di bilancio interessati il complemento a 100 delle percentuali determinate al punto 2).

Le medesime percentuali sono utilizzate anche per la determinazione del FCDE stanziato in ciascuno degli esercizi considerati nel bilancio di previsione.

Partendo dalle regole sopra elencate occorre valutare se l'Ente abbia provveduto ad appostare correttamente il FCDE per gli esercizi di riferimento 2020-2022, di cui al bilancio in esame.

Da una disamina della relativa previsione di spesa, risulta evidente come lo stanziamento previsto nel triennio 2020-2022 alla voce FCDE risulti pari a € 28.638,74.

In primo luogo, occorre evidenziare come l'ARCEA abbia valorizzato il FCDE per il suddetto importo a partire dall'esercizio 2019, non essendosi rilevate entrate oggetto di svalutazione negli esercizi precedenti, stante la previsione di un capitolo di entrata avente ad oggetto il recupero degli importi indebitamente percepiti dagli organi di vertice dell'Ente, in ragione del mancato rispetto dei limiti di spesa di cui alla vigente normativa in materia di spending review per come evidenziato nella premessa della presente istruttoria.

Si ha, difatti, che solo a seguito dell'introduzione della suddetta voce di entrata, stante l'incertezza in merito all'esigibilità della stessa, l'Ente avrebbe provveduto, in termini prudenziali, all'integrale accantonamento del relativo importo stanziato nella parte di entrata del bilancio in conto del fondo in questione, non potendo applicare la procedura di calcolo sopra descritta.

Si prescrive all'Ente di verificare la congruità del Fondo Crediti Dubbia Esigibilità (FCDE) provvedendo all'aggiornamento dello stesso sulla base dell'importo complessivo da recuperare determinato a seguito dell'adozione delle misure conseguenti alle violazioni riscontrate in materia di contenimento delle spese che deve corrispondere agli importi appostati sul capitolo di entrata appositamente istituito in bilancio (E0000320201) per il recupero delle somme indebitamente percepite (dal 2014 fino ad oggi).

Preme evidenziare, inoltre, come a seguito dell'analisi effettuata sulle altre voci di entrata iscritte nella proposta di bilancio di previsione 2020-2022 di ARCEA non sembrerebbero sussistere altre voci da dover includere nel calcolo del fondo in questione.

A riguardo si rileva che le altre entrate disponibili risultano, per la quasi totalità, allocate al Titolo I° (Trasferimenti Correnti - Tipologia 101 Trasferimenti Correnti da Amministrazioni Pubbliche) ed in quanto tali, avendo una corrispondente previsione di spesa nei bilanci dei rispettivi soggetti eroganti, essendo altresì certa la loro esigibilità, non si dovrà procedere ad alcun accantonamento nel fondo in questione.

In tale ambito si specifica che, a seguito delle verifiche condotte, risulta la piena corrispondenza tra le previsioni di spesa del bilancio regionale, in conto competenza 2020, relative al trasferimento ordinario previsto dalla Regione Calabria a favore di ARCEA (capitolo di spesa bilancio regionale U2204031401 – stanziamento € 3.000.000,00) e il corrispondente capitolo di entrata del progetto di bilancio in oggetto E0000110101, che presenta una previsione di risorse per pari importo.

Si raccomanda all'Ente di provvedere all'aggiornamento del FCDE a seguito di eventuali variazioni apportate agli stanziamenti dei capitoli di entrata, in termini di eventuali nuove risorse di dubbia e difficile esazione.

### **Verifica previsione del Fondo Pluriennale Vincolato (FPV)**

Con riferimento alla verifica circa la corretta costituzione del Fondo Pluriennale Vincolato (FPV), occorre preliminarmente definire come tale fondo venga ad essere appostato in bilancio a seguito dell'applicazione del cosiddetto principio della competenza finanziaria potenziata.

Nello specifico, il FPV è stato istituito per garantire la copertura finanziaria di quelle spese che, in base al suddetto principio, vengono impegnate nel corso dell'esercizio di competenza ma imputate agli esercizi successivi. Il fondo in questione, dunque, evidenzia la distanza temporale intercorrente tra l'acquisizione delle risorse e il loro effettivo impiego.

Nel bilancio di previsione il fondo pluriennale è appostato tra le entrate per un importo corrispondente a quello degli stanziamenti di spesa definitivi dei fondi pluriennali (parte corrente e capitale) del bilancio di previsione dell'esercizio precedente, a copertura sia delle spese impegnate negli esercizi

precedenti con imputazione all'esercizio in corso, sia della quota del fondo che si rinvia agli esercizi successivi, a fronte di spese impegnate negli esercizi precedenti con imputazione agli esercizi successivi quello di riferimento.

Partendo da tali considerazioni di carattere generale, preme rilevare se l'ARCEA abbia provveduto ad appostare correttamente il FPV, sia per la parte corrente che capitale, nel bilancio in esame.

Da una disamina delle relative voci di bilancio, nonché del prospetto dimostrativo della composizione del FPV, risulta che lo stesso è pari a €760.426,15 di cui € 498.633,39 per la parte corrente ed € 261.792,76 per la parte in conto capitale. A riguardo, per come sopra specificato, al fine di verificare la correttezza della suddetta previsione, occorre fare riferimento agli importi definitivi del fondo in oggetto, risultanti dal rendiconto di gestione 2019 stante l'avvenuta definizione della presente proposta di bilancio 2020/2022 dopo l'approvazione, da parte dell'ente, del Rendiconto di Gestione 2019.

Nello specifico, le suddette risultanze vengono rilevate nella seguente tabella:

|          | DESCRIZIONE  | Segno | QUOTA RESIDUI       | QUOTA COMPETENZA |
|----------|--|-------|---------------------|------------------|
|          | FPV al 01/01/2019  |       | € 873.096,59        |                  |
| <b>A</b> | Impegni finanziati nell'esercizio 2019 dal FPV, per come reimputati da prospetto 5/1 e da riaccertamenti ordinari, al netto di economie e reimputazioni agli esercizi successivi al 2019.      | (-)   | € 582.990,00        |                  |
| <b>B</b> | Impegni assunti in esercizi precedenti al 2019 e reimputati a seguito del riaccertamento ordinario dei residui prima al 2019 e, successivamente, al 2020 o esercizi successivi a quest'ultimo. | (+)   | € 286.394,29        |                  |
| <b>C</b> | Economie su impegni finanziati da FPV.   | (-)   | € 3.712,30          |                  |
|          | Impegni assunti nel corso del 2019 e imputati a FPV.   | (+)   |                     | € 0,00           |
|          | Impegni assunti nel 2019 e reimputati in seguito al riaccertamento ordinario dei residui al 2020 ed esercizi successivi a quest'ultimo.  | (+)   |                     | € 474.031,86     |
|          | SUB – TOTALI   |       | € 286.394,29        | € 474.031,86     |
|          | <b>TOTALE FPV AL 31/12/2019</b>  |       | <b>€ 760.426,15</b> |                  |
|          | <b>Di cui Spese Correnti</b>   |       | <b>€ 498.633,39</b> |                  |
|          | <b>Di cui Spese in Conto Capitale</b>  |       | <b>€ 261.792,76</b> |                  |

Fonte: Sistema di contabilità Co.Ec.

Dalla suddetta tabella, si evince che il FPV, alla data del 31.12.2019, risulta pari a € 760.426,15 di cui € 498.633,36 per spese correnti ed € 261.792,76 per spese in conto capitale.

Per quanto sopra, al fine di verificare il computo del FPV determinato nel progetto di bilancio 2020-2022, occorre rilevare come lo stesso sia stato determinato in sede di approvazione del rendiconto di gestione 2019 a seguito dell'avvenuta definizione della relativa procedura di riaccertamento ordinario dei residui.

A riguardo, sulla base di quanto attestato dall'Ente con riferimento alla procedura di riaccertamento ordinario per l'esercizio 2019, giusto decreto del Commissario Straordinario n. 89 del 13.05.2020, emergerebbe che:

- è stata condotta un'analisi dei valori degli accertamenti di entrata e degli impegni di spesa, sulla base dell'articolo 3, comma 4 decreto legislativo 23 giugno 2011, n.118 e del principio contabile concernente la contabilità finanziaria di cui all'allegato 4/2 al medesimo decreto;
- i residui attivi e passivi sono stati riaccertati sulla base del principio della competenza finanziaria, provvedendo alla cancellazione e conseguente reimputazione rispettivamente di spese già impegnate o di entrate già accertate, ma non esigibili al 31.12.2019;
- è stato rideterminato il Fondo Pluriennale Vincolato, per un importo pari ad € 760.426,15.

Di seguito si riporta una tabella in cui sono esposti i residui passivi dell'Ente che, per come definiti nella procedura di riaccertamento ordinario dei residui, sono stati reimputati e, in quanto tali, hanno alimentato il FPV di spesa alla data del 31.12.2019.

La tabella consente di evidenziare che il FPV, alla data del 31.12.2019, risulta formalmente coincidente con quello appostato dall'ente nella parte di entrata del bilancio di previsione 2020-2022 per come risultante nel relativo prospetto di cui all'allegato n. 9 del decreto legislativo 23 giugno 2011, n.118, presentando un ammontare complessivo pari ad € 760.426,15, di cui € 498.633,39 per spese di parte corrente ed euro 261.792,76 per spese di parte capitale.

| ANNO IMPEGNO | NUMERO IMPEGNO | TITOLO | ESERCIZIO REIMPUTAZIONE | NIMERO IMPEGNO A SEGUITO REIMPUTAZIONE | IMPORTO DIFFERITO   | IMPORTO DIFFERITO CONTESTUALMENTE AD UN CORRELATO ACCERTAMENTO | FPV TOTALE AL 31/12/2019 | FPV AL 31/12/2019 PARTE CORRENTE | FPV AL 31/12/2019 PARTE CAPITALE |
|--------------|----------------|--------|-------------------------|--|---------------------|--|--------------------------|----------------------------------|----------------------------------|
| 2019         | 16             | 1      | 2020                    | 219                                    | € 3.647,80          | € 0,00   | € 3.647,80               | € 3.647,80                       | € 0,00                           |
| 2019         | 51             | 1      | 2020                    | 220                                    | € 3.647,80          | € 0,00   | € 3.647,80               | € 3.647,80                       | € 0,00                           |
| 2019         | 52             | 1      | 2020                    | 221                                    | € 2.125,80          | € 0,00   | € 2.125,80               | € 2.125,80                       | € 0,00                           |
| 2019         | 53             | 1      | 2020                    | 222                                    | € 3.647,80          | € 0,00   | € 3.647,80               | € 3.647,80                       | € 0,00                           |
| 2019         | 54             | 1      | 2020                    | 223                                    | € 3.647,80          | € 0,00   | € 3.647,80               | € 3.647,80                       | € 0,00                           |
| 2019         | 90             | 1      | 2020                    | 224                                    | € 3.647,80          | € 0,00   | € 3.647,80               | € 3.647,80                       | € 0,00                           |
| 2019         | 91             | 1      | 2020                    | 225                                    | € 1.495,00          | € 0,00   | € 1.495,00               | € 1.495,00                       | € 0,00                           |
| 2019         | 97             | 1      | 2020                    | 226                                    | € 1.459,12          | € 0,00   | € 1.459,12               | € 1.459,12                       | € 0,00                           |
| 2019         | 103            | 1      | 2020                    | 227                                    | € 4.377,36          | € 0,00   | € 4.377,36               | € 4.377,36                       | € 0,00                           |
| 2019         | 130            | 1      | 2020                    | 228                                    | € 1.495,00          | € 0,00   | € 1.495,00               | € 1.495,00                       | € 0,00                           |
| 2019         | 147            | 1      | 2020                    | 229                                    | € 1.495,00          | € 0,00   | € 1.495,00               | € 1.495,00                       | € 0,00                           |
| 2019         | 239            | 1      | 2020                    | 230                                    | € 2.990,00          | € 0,00   | € 2.990,00               | € 2.990,00                       | € 0,00                           |
| 2019         | 240            | 1      | 2020                    | 231                                    | € 1.435,20          | € 0,00   | € 1.435,20               | € 1.435,20                       | € 0,00                           |
| 2019         | 279            | 1      | 2020                    | 232                                    | € 1.459,12          | € 0,00   | € 1.459,12               | € 1.459,12                       | € 0,00                           |
| 2019         | 280            | 1      | 2020                    | 233                                    | € 3.647,80          | € 0,00   | € 3.647,80               | € 3.647,80                       | € 0,00                           |
| 2019         | 281            | 1      | 2020                    | 234                                    | € 1.495,00          | € 0,00   | € 1.495,00               | € 1.495,00                       | € 0,00                           |
| 2019         | 368            | 1      | 2020                    | 235                                    | € 1.495,00          | € 0,00   | € 1.495,00               | € 1.495,00                       | € 0,00                           |
| 2019         | 396            | 1      | 2020                    | 236                                    | € 1.495,00          | € 0,00   | € 1.495,00               | € 1.495,00                       | € 0,00                           |
| 2019         | 397            | 1      | 2020                    | 237                                    | € 3.647,80          | € 0,00   | € 3.647,80               | € 3.647,80                       | € 0,00                           |
| 2019         | 398            | 1      | 2020                    | 238                                    | € 1.823,90          | € 0,00   | € 1.823,90               | € 1.823,90                       | € 0,00                           |
| 2019         | 399            | 1      | 2020                    | 239                                    | € 2.918,24          | € 0,00   | € 2.918,24               | € 2.918,24                       | € 0,00                           |
| 2019         | 400            | 1      | 2020                    | 240                                    | € 2.990,00          | € 0,00   | € 2.990,00               | € 2.990,00                       | € 0,00                           |
| 2019         | 401            | 1      | 2020                    | 241                                    | € 50.000,00         | € 0,00   | € 50.000,00              | € 50.000,00                      | € 0,00                           |
| 2019         | 402            | 1      | 2020                    | 242                                    | € 4.147,80          | € 0,00   | € 4.147,80               | € 4.147,80                       | € 0,00                           |
| 2019         | 403            | 1      | 2020                    | 243                                    | € 2.918,24          | € 0,00   | € 2.918,24               | € 2.918,24                       | € 0,00                           |
| 2019         | 404            | 1      | 2020                    | 244                                    | € 2.918,24          | € 0,00   | € 2.918,24               | € 2.918,24                       | € 0,00                           |
| 2019         | 405            | 1      | 2020                    | 245                                    | € 717,60            | € 0,00   | € 717,60                 | € 717,60                         | € 0,00                           |
| 2019         | 406            | 1      | 2020                    | 246                                    | € 1.744,60          | € 0,00   | € 1.744,60               | € 1.744,60                       | € 0,00                           |
| 2019         | 407            | 1      | 2020                    | 247                                    | € 1.395,68          | € 0,00   | € 1.395,68               | € 1.395,68                       | € 0,00                           |
| 2019         | 408            | 1      | 2020                    | 248                                    | € 1.144,00          | € 0,00   | € 1.144,00               | € 1.144,00                       | € 0,00                           |
| 2019         | 409            | 1      | 2020                    | 249                                    | € 1.395,68          | € 0,00   | € 1.395,68               | € 1.395,68                       | € 0,00                           |
| 2019         | 410            | 1      | 2020                    | 250                                    | € 2.980,41          | € 0,00   | € 2.980,41               | € 2.980,41                       | € 0,00                           |
| 2019         | 411            | 1      | 2020                    | 251                                    | € 4.187,04          | € 0,00   | € 4.187,04               | € 4.187,04                       | € 0,00                           |
| 2019         | 412            | 1      | 2020                    | 252                                    | € 914,40            | € 0,00   | € 914,40                 | € 914,40                         | € 0,00                           |
| 2019         | 413            | 1      | 2020                    | 253                                    | € 35.609,15         | € 0,00   | € 35.609,15              | € 35.609,15                      | € 0,00                           |
| 2019         | 414            | 1      | 2020                    | 254                                    | € 2.093,52          | € 0,00   | € 2.093,52               | € 2.093,52                       | € 0,00                           |
| 2019         | 417            | 1      | 2020                    | 255                                    | € 2.918,24          | € 0,00   | € 2.918,24               | € 2.918,24                       | € 0,00                           |
| 2019         | 418            | 1      | 2020                    | 256                                    | € 2.918,24          | € 0,00   | € 2.918,24               | € 2.918,24                       | € 0,00                           |
| 2019         | 419            | 1      | 2020                    | 257                                    | € 2.918,24          | € 0,00   | € 2.918,24               | € 2.918,24                       | € 0,00                           |
| 2019         | 420            | 1      | 2020                    | 258                                    | € 2.188,68          | € 0,00   | € 2.188,68               | € 2.188,68                       | € 0,00                           |
| 2019         | 421            | 1      | 2020                    | 259                                    | € 4.877,36          | € 0,00   | € 4.877,36               | € 4.877,36                       | € 0,00                           |
| 2019         | 422            | 1      | 2020                    | 260                                    | € 1.459,12          | € 0,00   | € 1.459,12               | € 1.459,12                       | € 0,00                           |
| 2019         | 423            | 1      | 2020                    | 261                                    | € 58.003,16         | € 0,00   | € 58.003,16              | € 58.003,16                      | € 0,00                           |
| 2019         | 424            | 1      | 2020                    | 262                                    | € 20.036,11         | € 0,00   | € 20.036,11              | € 20.036,11                      | € 0,00                           |
| 2019         | 425            | 1      | 2020                    | 263                                    | € 5.047,91          | € 0,00   | € 5.047,91               | € 5.047,91                       | € 0,00                           |
| 2019         | 426            | 1      | 2020                    | 264                                    | € 1.535,12          | € 0,00   | € 1.535,12               | € 1.535,12                       | € 0,00                           |
| 2019         | 428            | 1      | 2020                    | 265                                    | € 4.377,36          | € 0,00   | € 4.377,36               | € 4.377,36                       | € 0,00                           |
| 2019         | 429            | 1      | 2020                    | 266                                    | € 4.377,36          | € 0,00   | € 4.377,36               | € 4.377,36                       | € 0,00                           |
| 2019         | 430            | 1      | 2020                    | 267                                    | € 1.495,00          | € 0,00   | € 1.495,00               | € 1.495,00                       | € 0,00                           |
| 2019         | 431            | 1      | 2020                    | 268                                    | € 2.918,24          | € 0,00   | € 2.918,24               | € 2.918,24                       | € 0,00                           |
| 2019         | 432            | 1      | 2020                    | 269                                    | € 35.038,35         | € 0,00   | € 35.038,35              | € 35.038,35                      | € 0,00                           |
| 2019         | 433            | 1      | 2020                    | 270                                    | € 8.350,00          | € 0,00   | € 8.350,00               | € 8.350,00                       | € 0,00                           |
| 2019         | 434            | 1      | 2020                    | 271                                    | € 2.980,00          | € 0,00   | € 2.980,00               | € 2.980,00                       | € 0,00                           |
| 2019         | 435            | 1      | 2020                    | 272                                    | € 1.409,50          | € 0,00   | € 1.409,50               | € 1.409,50                       | € 0,00                           |
| 2019         | 438            | 1      | 2020                    | 273                                    | € 5.106,92          | € 0,00   | € 5.106,92               | € 5.106,92                       | € 0,00                           |
| 2019         | 439            | 1      | 2020                    | 274                                    | € 1.495,00          | € 0,00   | € 1.495,00               | € 1.495,00                       | € 0,00                           |
| 2019         | 440            | 1      | 2020                    | 275                                    | € 382,80            | € 0,00   | € 382,80                 | € 382,80                         | € 0,00                           |
| 2019         | 441            | 1      | 2020                    | 276                                    | € 3.647,80          | € 0,00   | € 3.647,80               | € 3.647,80                       | € 0,00                           |
| 2019         | 488            | 1      | 2020                    | 277                                    | € 48.608,06         | € 0,00   | € 48.608,06              | € 48.608,06                      | € 0,00                           |
| 2019         | 489            | 1      | 2020                    | 278                                    | € 16.982,45         | € 0,00   | € 16.982,45              | € 16.982,45                      | € 0,00                           |
| 2019         | 490            | 1      | 2020                    | 279                                    | € 3.957,32          | € 0,00   | € 3.957,32               | € 3.957,32                       | € 0,00                           |
| 2019         | 523            | 1      | 2020                    | 280                                    | € 1.495,00          | € 0,00   | € 1.495,00               | € 1.495,00                       | € 0,00                           |
| 2019         | 536            | 1      | 2020                    | 281                                    | € 1.495,00          | € 0,00   | € 1.495,00               | € 1.495,00                       | € 0,00                           |
| 2019         | 566            | 1      | 2020                    | 282                                    | € 1.495,00          | € 0,00   | € 1.495,00               | € 1.495,00                       | € 0,00                           |
| 2019         | 577            | 1      | 2020                    | 283                                    | € 2.990,00          | € 0,00   | € 2.990,00               | € 2.990,00                       | € 0,00                           |
| 2019         | 609            | 2      | 2020                    | 284                                    | € 48.602,76         | € 0,00   | € 48.602,76              | € 0,00                           | € 48.602,76                      |
| 2019         | 610            | 2      | 2020                    | 285                                    | € 15.000,00         | € 0,00   | € 15.000,00              | € 0,00                           | € 15.000,00                      |
| 2019         | 640            | 1      | 2020                    | 286                                    | € 22.500,00         | € 0,00   | € 22.500,00              | € 22.500,00                      | € 0,00                           |
| 2019         | 641            | 1      | 2020                    | 287                                    | € 5.120,00          | € 0,00   | € 5.120,00               | € 5.120,00                       | € 0,00                           |
| 2019         | 642            | 1      | 2020                    | 288                                    | € 2.720,00          | € 0,00   | € 2.720,00               | € 2.720,00                       | € 0,00                           |
| 2019         | 643            | 1      | 2020                    | 289                                    | € 35.038,35         | € 0,00   | € 35.038,35              | € 35.038,35                      | € 0,00                           |
| 2019         | 644            | 1      | 2020                    | 290                                    | € 8.350,00          | € 0,00   | € 8.350,00               | € 8.350,00                       | € 0,00                           |
| 2019         | 645            | 1      | 2020                    | 291                                    | € 2.980,00          | € 0,00   | € 2.980,00               | € 2.980,00                       | € 0,00                           |
| 2019         | 646            | 2      | 2020                    | 292                                    | € 120.000,00        | € 0,00   | € 120.000,00             | € 0,00                           | € 120.000,00                     |
| 2019         | 647            | 2      | 2020                    | 293                                    | € 78.190,00         | € 0,00   | € 78.190,00              | € 0,00                           | € 78.190,00                      |
| 2019         | 648            | 1      | 2020                    | 294                                    | € 3.172,00          | € 0,00   | € 3.172,00               | € 3.172,00                       | € 0,00                           |
|              |                |        | <b>TOTALE</b>           |  | <b>€ 760.426,15</b> | <b>€ 0,00</b>  | <b>€ 760.426,15</b>      | <b>€ 498.633,39</b>              | <b>€ 261.792,76</b>              |

Fonte: Sistema di Contabilità COEC

Sulla base delle sopra esposte verifiche dal sistema informativo CoEC, stante quanto attestato dall'Ente, sembrerebbe sussistere la formale correttezza della procedura del riaccertamento ordinario dei residui e, a seguito di ciò, della determinazione del FPV per come riportato nella parte entrata della proposta di bilancio di previsione 2020-2022.

Preme evidenziare come, tra tutti i residui passivi sopra elencati, non ve ne sia nessuno che presenti un correlato residuo attivo reimputato e, conseguentemente, gli stessi generino un FPV coincidente al totale dell'importo differito all'esercizio 2020.

Al fine di una completa disamina del Fondo Pluriennale Vincolato è possibile verificare per tutti quegli impegni che, in apertura dell'esercizio 2019, figuravano come coperti da FPV, gli effetti che gli stessi hanno determinato nella formazione del fondo in questione alla data del 31.12.2019 (quota FPV originata da impegni assunti in esercizi precedenti al 2019), facendo riferimento alle tre casistiche identificate, i cui totali sono riportati nella precedente tabella di determinazione del FPV, che di seguito di specificano:

### **Casistica A**

Impegni finanziati nell'esercizio 2019 dal FPV, per come reimputati da allegato 5/1 e da riaccertamenti ordinari, al netto di economie e reimputazioni agli esercizi successivi al 2019.

### **Casistica B**

Impegni assunti in esercizi precedenti al 2019 e reimputati a seguito del riaccertamento ordinario dei residui prima al 2019 e, successivamente, al 2020 o esercizi successivi.

### **Casistica C**

Economie su impegni finanziati da FPV.

Di seguito si riportano delle tabelle di riscontro rispetto ai totali rilevati, con riferimento alle suddette tre casistiche:

| ANNO IMPEGNO | NUMERO IMPEGNO | CASISTICA | TITOLO | ESERCIZIO FINALE DI REIMPUTAZIONE | NUMERO IMPEGNO A SEGUITO REIMPUTAZIONE | MISSIONE PROGRAMMA | IMPORTI             |
|--------------|----------------|-----------|--------|-----------------------------------|--|--------------------|---------------------|
| 2018         | 438            | A         | 1      | 2019                              | 427                                    | 16.01              | € 580.000,00        |
| 2018         | 235            | A         | 1      | 2019                              | 413                                    | 16.01              | € 2.990,00          |
|              |                |           |        |                                   |  | <b>Totale</b>      | <b>€ 582.990,00</b> |

Fonte: Sistema di Contabilità COEC

| ANNO IMPEGNO | NUMERO IMPEGNO | CASISTICA | TITOLO | ESERCIZIO PRIMA REIMPUTAZIONE | NUMERO IMPEGNO A SEGUITO PRIMA REIMPUTAZIONE | ESERCIZIO SECONDA REIMPUTAZIONE | NUMERO IMPEGNO A SEGUITO SECONDA REIMPUTAZIONE | ESERCIZIO TERZA REIMPUTAZIONE | NUMERO IMPEGNO A SEGUITO TERZA REIMPUTAZIONE | MISSIONE PROGRAMMA | IMPORTI             |
|--------------|----------------|-----------|--------|-------------------------------|--|---------------------------------|--|-------------------------------|--|--------------------|---------------------|
| 2017         | 104            | B         | 1      | 2018                          | 214  | 2019                            | 406  | 2020                          | 246  | 16.01              | € 1.744,60          |
| 2017         | 160            | B         | 1      | 2018                          | 215  | 2019                            | 407  | 2020                          | 247  | 16.01              | € 1.395,68          |
| 2017         | 164            | B         | 1      | 2018                          | 217  | 2019                            | 408  | 2020                          | 248  | 16.01              | € 1.144,00          |
| 2017         | 174            | B         | 1      | 2018                          | 221  | 2019                            | 409  | 2020                          | 249  | 16.01              | € 1.395,68          |
| 2017         | 177            | B         | 1      | 2018                          | 223  | 2019                            | 410  | 2020                          | 250  | 16.01              | € 2.980,41          |
| 2017         | 178            | B         | 1      | 2018                          | 224  | 2019                            | 411  | 2020                          | 251  | 16.01              | € 4.187,04          |
| 2017         | 202            | B         | 1      | 2018                          | 234  | 2019                            | 412  | 2020                          | 252  | 16.01              | € 914,40            |
| 2017         | 205            | B         | 1      | 2018                          | 235  | 2019                            | 413  | 2020                          | 253  | 16.01              | € 35.609,15         |
| 2017         | 333            | B         | 1      | 2018                          | 249  | 2019                            | 414  | 2020                          | 254  | 16.01              | € 2.093,52          |
| 2018         | 59             | B         | 1      | 2019                          | 397  | 2020                            | 237  |                               |  | 16.01              | € 3.647,80          |
| 2018         | 60             | B         | 1      | 2019                          | 398  | 2020                            | 238  |                               |  | 16.01              | € 1.823,90          |
| 2018         | 61             | B         | 1      | 2019                          | 399  | 2020                            | 239  |                               |  | 16.01              | € 2.918,24          |
| 2018         | 69             | B         | 1      | 2019                          | 400  | 2020                            | 240  |                               |  | 16.01              | € 2.990,00          |
| 2018         | 106            | B         | 1      | 2019                          | 401  | 2020                            | 241  |                               |  | 16.01              | € 50.000,00         |
| 2018         | 117            | B         | 1      | 2019                          | 402  | 2020                            | 242  |                               |  | 16.01              | € 4.147,80          |
| 2018         | 166            | B         | 1      | 2019                          | 403  | 2020                            | 243  |                               |  | 16.01              | € 2.918,24          |
| 2018         | 167            | B         | 1      | 2019                          | 404  | 2020                            | 244  |                               |  | 16.01              | € 2.918,24          |
| 2018         | 211            | B         | 1      | 2019                          | 405  | 2020                            | 245  |                               |  | 16.01              | € 717,60            |
| 2018         | 278            | B         | 1      | 2019                          | 417  | 2020                            | 255  |                               |  | 16.01              | € 2.918,24          |
| 2018         | 279            | B         | 1      | 2019                          | 418  | 2020                            | 256  |                               |  | 16.01              | € 2.918,24          |
| 2018         | 287            | B         | 1      | 2019                          | 419  | 2020                            | 257  |                               |  | 16.01              | € 2.918,24          |
| 2018         | 387            | B         | 1      | 2019                          | 420  | 2020                            | 258  |                               |  | 16.01              | € 2.188,68          |
| 2018         | 388            | B         | 1      | 2019                          | 421  | 2020                            | 259  |                               |  | 16.01              | € 4.877,36          |
| 2018         | 391            | B         | 1      | 2019                          | 422  | 2020                            | 260  |                               |  | 16.01              | € 1.459,12          |
| 2018         | 398            | B         | 1      | 2019                          | 423  | 2020                            | 261  |                               |  | 01.10              | € 58.003,16         |
| 2018         | 399            | B         | 1      | 2019                          | 424  | 2020                            | 262  |                               |  | 01.10              | € 20.036,11         |
| 2018         | 400            | B         | 1      | 2019                          | 425  | 2020                            | 263  |                               |  | 16.01              | € 5.047,91          |
| 2018         | 404            | B         | 1      | 2019                          | 426  | 2020                            | 264  |                               |  | 16.01              | € 1.535,12          |
| 2018         | 504            | B         | 1      | 2019                          | 428  | 2020                            | 265  |                               |  | 16.01              | € 4.377,36          |
| 2018         | 505            | B         | 1      | 2019                          | 429  | 2020                            | 266  |                               |  | 16.01              | € 4.377,36          |
| 2018         | 530            | B         | 1      | 2019                          | 430  | 2020                            | 267  |                               |  | 16.01              | € 1.495,00          |
| 2018         | 556            | B         | 1      | 2019                          | 431  | 2020                            | 268  |                               |  | 16.01              | € 2.918,24          |
| 2018         | 627            | B         | 1      | 2019                          | 432  | 2020                            | 269  |                               |  | 01.10              | € 35.038,35         |
| 2018         | 628            | B         | 1      | 2019                          | 433  | 2020                            | 270  |                               |  | 01.10              | € 8.350,00          |
| 2018         | 629            | B         | 1      | 2019                          | 434  | 2020                            | 271  |                               |  | 16.01              | € 2.980,00          |
| 2018         | 635            | B         | 1      | 2019                          | 435  | 2020                            | 272  |                               |  | 01.02              | € 1.409,50          |
|              |                |           |        |                               |  |                                 |  |                               |  | <b>Totale</b>      | <b>€ 286.394,29</b> |

Fonte: Sistema di Contabilità COEC



| ANNO IMPEGNO | NUMERO IMPEGNO | CASISTICA | TITOLO | ESERCIZIO FINALE DI REIMPUTAZIONE | NUMERO IMPEGNO A SEGUITO REIMPUTAZIONE | MISSIONE PROGRAMMA | IMPORTI           |
|--------------|----------------|-----------|--------|-----------------------------------|--|--------------------|-------------------|
| 2018         | 256            | C         | 1      | 2019                              | 415                                    | 16.01              | € 2.212,30        |
| 2018         | 261            | C         | 1      | 2019                              | 416                                    | 01.10              | € 150,00          |
| 2018         | 714            | C         | 1      | 2019                              | 436                                    | 16.01              | € 1.350,00        |
|              |                |           |        |                                   |  | <b>Totale</b>      | <b>€ 3.712,30</b> |

Fonte: Sistema di Contabilità COEC

I suddetti importi, per come riepilogati nelle sopra esposte tabelle, coincidono con i corrispondenti valori di cui al prospetto inerente la composizione del FPV per missioni e programmi di cui all'allegato 10 del decreto legislativo 23 giugno 2011, n. 118, per come riportato dall'Ente nelle risultanze di cui al rendiconto di gestione.

In conclusione, sulla base delle sopra esposte verifiche, stante quanto attestato dall'Ente, sembrerebbe sussistere la formale correttezza della procedura del riaccertamento ordinario dei residui nonché della determinazione del FPV per come appostato sia nella parte entrata sia nelle pertinenti missioni e programmi della parte spesa di cui al la proposta di bilancio 2020-2022 di ARCEA.

## **Conclusioni**

Sulla base delle verifiche contabili effettuate, a seguito dell'attività istruttoria sopra esposta svolta dallo scrivente Settore che qui si intende integralmente riportata, tenuto conto delle competenze proprie del Dipartimento Economia e Finanze esclusivamente in merito agli aspetti contabili,

**Preso atto che** la sussistenza degli equilibri di bilancio, per come definiti dal decreto legislativo 23 giugno 2011, n. 118, nella proposta di bilancio in esame, è garantita dalla mancata adozione della riduzione dei trasferimenti a carico del bilancio regionale a qualsiasi titolo a favore dell'Ente in misura simmetrica alle eccedenze di spesa risultanti dalle verifiche in materia di contenimento delle spese;

**Rilevato che** a seguito dell'adozione delle misure conseguenti alle violazioni riscontrate su proposta del Dipartimento che esercita la vigilanza sulle attività dell'Ente e della riduzione dei trasferimenti in applicazione dell'articolo 6, comma 10, della legge regionale 27 dicembre 2016, n. 43, gli attuali equilibri di bilancio su cui si basa la proposta di documento contabile in esame dovranno essere ristabiliti e l'Ente sarà tenuto ad adottare le necessarie misure atte a compensare la decurtazione dei trasferimenti in misura pari alle eccedenze di spesa risultanti dalle verifiche e procedere, con successiva variazione, alla riduzione degli importi degli stanziamenti sui capitoli dello stato di previsione dell'entrata con conseguente riduzione di pari valore in parte spesa, ai fini del mantenimento degli equilibri stessi nel rispetto dei principi generali di bilancio;

**Richiamata** la prescrizione all'Ente di apportare le dovute variazioni di bilancio al fine di rideterminare le corrette previsioni di spesa in conto del pertinente capitolo di bilancio per il pagamento degli emolumenti a favore del Commissario Straordinario dell'Ente, con l'applicazione delle riduzioni di spesa sulla base delle indicazioni che dovranno essere richieste al competente Dipartimento che esercita la vigilanza sull'attività dell'Ente, per le mensilità ancora da corrispondere per l'anno 2020 e per gli interi esercizi 2021 e 2022, fermo restando le operazioni di recupero per quanto già indebitamente erogato;

**Richiamata** la prescrizione all'Ente di verificare la congruità del Fondo Crediti Dubbia Esigibilità (FCDE) provvedendo all'aggiornamento dello stesso sulla base dell'importo complessivo da recuperare determinato a seguito dell'adozione delle misure conseguenti alle violazioni riscontrate in materia di contenimento delle spese che deve corrispondere agli importi appostati sul capitolo di entrata appositamente istituito in bilancio (E0000320201) per il recupero delle somme indebitamente percepite (dal 2014 fino ad oggi);

**Preso atto** del parere favorevole del Revisore Unico dei Conti e del parere favorevole sull'approvazione della proposta di bilancio di previsione 2020-2022 dell'ARCEA rilasciato dal Dipartimento Agricoltura e Risorse Agroalimentari che esercita la vigilanza sulle attività dell'Ente *“fermo restando quanto rappresentato dal Comitato di Vigilanza di ARCEA, nel parere allegato, in merito al mancato rispetto di quanto disposto dalle norme regionali di spending review ed al procedimento finalizzato al recupero degli importi ad oggi indebitamente percepiti”*;

**Fermi restando** la ragione su cui si sorregge l'equilibrio di bilancio, i rilievi, le prescrizioni, le raccomandazioni espressi dal Dipartimento Economia e Finanze nella presente istruttoria e dal Dipartimento che esercita la vigilanza sull'attività dell'Ente nella propria istruttoria cui si rimanda integralmente;

*si ritiene possibile procedere, da parte della Giunta Regionale, alla trasmissione della proposta di bilancio di previsione 2020-2022 dell'Agenzia Regione Calabria per le Erogazioni in Agricoltura (ARCEA), al fine della successiva trasmissione della stessa al Consiglio Regionale, ai sensi dell'articolo 57, comma 3, della legge regionale 4 febbraio 2002, n. 8.*

Il Dirigente di Settore 8