



*Consiglio Regionale della Calabria*

X LEGISLATURA  
81<sup>a</sup> Seduta  
Giovedì 28 novembre 2019

Deliberazione n. 455 (Estratto del processo verbale)

OGGETTO: Rendiconto esercizio 2018 Azienda regionale per lo Sviluppo dell'Agricoltura Calabrese (ARSAC).

Presidente: Nicola Irto  
Consigliere - Questore: Domenico Tallini  
Segretario: Maria Stefania Lauria

Consiglieri assegnati 31

Consiglieri presenti 16, assenti 15

...omissis...

Indi, il Presidente, dopo l'intervento per dichiarazione di voto del consigliere Orsomarso, pone in votazione la proposta di provvedimento amministrativo e, deciso l'esito – presenti e votanti 16, a favore 11, contrari 5 -, ne proclama il risultato:

"Il Consiglio approva"

...omissis...

IL PRESIDENTE f.to: Irto

IL CONSIGLIERE - QUESTORE f.to: Tallini

IL SEGRETARIO f.to: Lauria

E' conforme all'originale.  
Reggio Calabria, 3 dicembre 2019



IL SEGRETARIO  
(Avv. Maria Stefania Lauria)



## IL CONSIGLIO REGIONALE

### VISTE:

- la delibera di Giunta regionale n. 433 del 27 settembre 2019, recante: "Rendiconto esercizio 2018 Azienda regionale per lo Sviluppo dell'Agricoltura Calabrese (ARSAC) - Trasmissione al Consiglio regionale per gli atti di competenza";
- la delibera del Commissario straordinario dell'ARSAC n. 77 del 11/06/2019 di approvazione del rendiconto consuntivo finanziario esercizio 2018;
- la delibera del Commissario straordinario dell'ARSAC n. 114 del 28/08/2019 di riapprovazione del rendiconto consuntivo finanziario esercizio 2018;

### PREMESSO CHE:

- la legge regionale 4 febbraio 2002, n. 8 recante "Ordinamento del bilancio e della contabilità della Regione Calabria", all'articolo 57, comma 7, dispone che i rendiconti degli Enti, delle Aziende e delle Agenzie regionali sono presentati entro il 31 marzo di ogni anno ai rispettivi Dipartimenti della Giunta regionale competenti per materia che, previa istruttoria conclusa con parere favorevole, li inviano entro il successivo 15 aprile al Dipartimento "Bilancio e Patrimonio" per la definitiva istruttoria di propria competenza;
- la Giunta regionale entro il 15 maggio trasmette i rendiconti al Consiglio regionale per la successiva approvazione entro il 30 giugno, a norma dell'articolo 54, comma 5, lettera b) dello Statuto;

### VISTI:

- la legge regionale 20 dicembre 2012, n. 66 recante "Istituzione dell'Agenzia Regionale per lo sviluppo dell'agricoltura e disposizioni in materia di sviluppo dell'agricoltura";
- la legge regionale n. 8/2002 recante "Ordinamento del bilancio e della contabilità della regione Calabria";
- l'articolo 54, comma 5, lettera b), dello Statuto della regione Calabria;
- il D.Lgs. n. 118/2011, per come modificato e integrato dal D.Lgs. 126/2014;

ATTESO CHE il Revisore unico dei conti esorta l'Azienda ad operare nell'ottica dell'economicità nell'ambito dei programmi delle attività da attuare, al fine di individuare le voci passibili di taglio, per evitare inefficienze e sprechi; a tal fine, l'Azienda dovrà monitorare in itinere:

- l'economicità della gestione;
- l'economicità, eventuale, delle gestioni degli organismi a cui sono affidati i servizi;
- l'indebitamento e l'incidenza degli oneri finanziari;
- la gestione delle risorse umane e il relativo costo;
- la gestione delle risorse finanziarie ed economiche, rapporto fra utilità prodotta e risorse consumate;





## Consiglio Regionale della Calabria

- l'attendibilità delle previsioni, veridicità del rendiconto, utilità delle informazioni per gli utilizzatori del sistema bilancio;
- la qualità delle procedure e delle informazioni (trasparenza, tempestività, semplificazione, ecc);
- l'adeguatezza del sistema contabile e funzionamento del controllo interno;
- il contenimento delle spese;

TENUTO CONTO CHE con riguardo al Fondo crediti dubbia esigibilità, il Revisore raccomanda di verificare la consistenza, tenendo conto sia della competenza che della completa e corretta rilevazione dei componenti positivi e negativi;

CONSIDERATO CHE il Revisore unico dei conti, nell'esprimere parere favorevole alla riapprovazione del rendiconto dell'esercizio finanziario 2018, attesta la corrispondenza del rendiconto alle risultanze della gestione e invita l'Azienda ad adottare le proposte formulate nella relazione;

RILEVATO CHE il dipartimento Agricoltura, nell'esprimere parere favorevole al conto consuntivo 2018, approvato con deliberazione del Commissario straordinario n. 7 del 11/06/2019 e riapprovato con delibera n. 114 del 28/8/2019, ha provveduto a verificare il rispetto dei vincoli di spesa di cui alla vigente normativa in materia di spending review, rilevando il rispetto degli stessi da parte dell'ARSAC;

CONSIDERATO CHE il dipartimento Bilancio:

- ha rilevato che:
  - sussiste la piena corrispondenza tra il saldo di cassa al 31.12.2018, per come risultante dal conto del bilancio e dal conto del tesoriere;
  - sussiste continuità tra i residui finali dell'esercizio 2017, rispetto a quelli iniziali dell'esercizio 2018;
  - sussiste la quadratura delle poste contabili iscritte nelle partite di giro;
  - sussiste corrispondenza tra i valori a residuo e quelli riportati nel conto del patrimonio, posto che è stata verificata la piena coincidenza tra residui attivi finali e crediti e tra residui passivi finali e debiti, nonché con riferimento al conto economico la corrispondenza tra impegni in conto competenza e costi e tra accertamenti e ricavi;
  - sussiste la quadratura tra il saldo di tesoreria, in ragione del totale dei pagamenti e degli incassi effettuati nel corso dell'esercizio 2018, le risultanze della gestione di cassa del conto del bilancio 2018 e il valore registrato alla voce "disponibilità liquide" dell'attivo dello stato patrimoniale;
  - risulta formalmente corretta la determinazione del fondo pluriennale vincolato e del risultato di amministrazione al 31/12/2018;





*Consiglio Regionale della Calabria*

- ha raccomandato l'Ente di adottare le iniziative opportune alla cura dei propri crediti, anche nell'ipotesi in cui la riscossione sia stata affidata a soggetto esterno, considerato che, anche in questa circostanza, l'Ente non è spogliato dall'obbligo di coltivare le proprie ragioni creditorie attraverso compiuti e specifici controlli sull'operato dell'agente delle riscossioni,

e, a conclusione dell'istruttoria di competenza, ha ritenuto possibile procedere all'adozione, da parte della Giunta regionale, del rendiconto per l'esercizio 2018 dell'Azienda regionale per lo Sviluppo dell'Agricoltura Calabrese (ARSAC) al fine della successiva trasmissione dello stesso al Consiglio regionale per la definitiva approvazione;

**DELIBERA**

di approvare, ai sensi dell'articolo 57 della l.r. n. 8/2002, il rendiconto per l'esercizio 2018 dell'Azienda regionale per lo Sviluppo dell'Agricoltura Calabrese (ARSAC) e i documenti ad esso allegati, che costituiscono parte integrante e sostanziale della presente deliberazione.

F.to: IL CONSIGLIERE-QUESTORE  
(Domenico Tallini)

F.to: IL PRESIDENTE  
(Nicola Irto)

E' conforme all'originale.  
Reggio Calabria, 3 dicembre 2019



IL SEGRETARIO  
(Avv. Maria Stefania Lauria)



ALLEGATO ALLA DELIBERAZIONE

N. 455 del 23-11-2019

**Allegato n. 1**

**ARSAC**

AZIENDA REGIONALE PER LO SVILUPPO DELL'AGRICOLTURA CALABRESE

*Legge Regionale n. 66 del 20 dicembre 2012*

\*\*\*\*\*

**CONTO CONSUNTIVO ESERCIZIO 2018**

## A.R.S.A.C.

Azienda Regionale per lo Sviluppo dell'Agricoltura Calabrese  
Legge Regionale 66 del 20 dicembre 2012  
Viale Trieste, 93  
Cosenza

### DELIBERAZIONE DEL COMMISSARIO STRAORDINARIO

n° 77/es del 11 GIU. 2019

**Oggetto:** approvazione rendiconto consuntivo finanziario esercizio 2018

#### *Il Commissario Straordinario*

Assistito dal dirigente del Settore Amministrativo presso la sede dell'Azienda, assume la seguente deliberazione

#### **Premesso che:**

- Con decreto del Presidente della Giunta Regionale n.192 del 22 dicembre 2016 l'Ing. Stefano Aiello è stato nominato Commissario Straordinario dell'ARSAC;

#### **Visti:**

- il decreto legislativo 23/06/2011, n. 118, come integrato e modificato dal decreto legislativo n. 126 del 10/08/2014, recante disposizioni in materia di armonizzazione dei sistemi contabili e degli schemi di bilancio delle regioni, degli enti locali e dei loro enti ed organismi strumentali, a norma degli articoli 1 e 2 della legge 5 maggio 2009, n. 42;
- gli allegati al predetto decreto legislativo 118/2011:
  1. n. 10 schema del rendiconto della gestione;
  2. n. 13 elenco delle entrate per titoli, tipologie e categorie;
  3. n. 14 elenco delle missioni, programmi, macroaggregati e titoli di spesa;
  4. n. 15 ripartizione dei pagamenti per missioni e programmi

#### **Considerato che**

- con determinazione dirigenziale n. 212 del 02 aprile 2019 è stato approvato il riaccertamento ordinario dei residui attivi e passivi
- è necessario approvare il conto consuntivo dell'Azienda per l'esercizio finanziario 2018, redatto sulla base delle predette disposizioni di legge con le risultanze di seguito indicate:
  - il totale dei residui attivi all'1-1-2018: € 4.398.477,95
  - previsioni definitive di competenza: € 55.731.797,70
  - previsioni definitive di cassa: € 62.869.042,79
  - totale delle riscossioni in conto residui: € 2.737.289,05

- il totale delle riscossioni in conto competenza: € 46.279.087,74
- il totale del riaccertamento dei residui: € 5.149,66 ( eliminati)
- il totale degli accertamenti: € 47.241.760,21
- il totale dei residui passivi all'1-1-2018: € 5.777.245,09
- le previsioni definitive di competenza: € 55.731.797,70
- le previsioni definitive di cassa: € 60.587.446,69
- il totale dei pagamenti in conto residui: € 3.557.063,00
- il totale dei pagamenti in conto competenza: € 40.504.818,79
- il totale del riaccertamento dei residui: € 50.768,23 (eliminati)
- il totale dei residui reimputati al 2018 € 80.301,23
- il totale degli impegni: € 45.147.289,87


### DELIBERA

Per i motivi esposti in premessa di approvare il conto consuntivo dell'Azienda afferente all'esercizio finanziario 2018 che allegato alla presente deliberazione ne costituisce parte integrante e le cui risultanze sono di seguito riportate:

- il totale dei residui attivi all'1-1-2018: € 4.398.477,95
- previsioni definitive di competenza: € 55.731.797,70
- previsioni definitive di cassa: € 62.869.042,79
- totale delle riscossioni in conto residui: € 2.737.289,05
- il totale delle riscossioni in conto competenza: € 46.279.087,74
- il totale del riaccertamento dei residui: € 5.149,66 ( eliminati)
- il totale degli accertamenti: € 47.241.760,21
- il totale dei residui passivi all'1-1-2018: € 5.777.245,09
- le previsioni definitive di competenza: € 55.731.797,70
- le previsioni definitive di cassa: € 60.587.446,69
- il totale dei pagamenti in conto residui: € 3.557.063,00
- il totale dei pagamenti in conto competenza: € 40.504.818,79
- il totale del riaccertamento dei residui: € 50.768,23 (eliminati)
- il totale dei residui reimputati al 2018 € 80.301,23
- il totale degli impegni: € 45.147.289,87
- di trasmettere la presente deliberazione al Dipartimento Agricoltura, e risorse Agroalimentari, ai sensi della L. R. 16 marzo 2004 n. 7, art. 5 – comma 3, che, previa istruttoria conclusa con parere favorevole, lo trasmette al Dipartimento Bilancio, Finanze, Patrimonio e Società partecipate per la definitiva istruttoria di propria competenza e per il successivo inoltro, tramite Giunta Regionale, al Consiglio per la definitiva approvazione

Il Dirigente del Settore  
(Dott. Bruno Mafolo)

Il Commissario Straordinario  
(Ing. Stefano Aiello)



Ai sensi della L.R. n° 8 del 04 febbraio 2002, si esprime parere favorevole in ordine alla regolarità contabile.

Il Responsabile dell'Ufficio Spesa  
( Dr.ssa ~~Biancamaria Siriani~~ )

Il Responsabile dell'Ufficio Bilancio  
( Dr.ssa ~~Emenziana Malavasi~~ )

Il Dirigente del Settore  
( Dott. Bruno ~~Maiolo~~ )



Il Commissario Straordinario  
( Ing. Stefano ~~Aiello~~ )

L' avviso di pubblicazione e notificazione del presente atto viene affisso all'albo dell' ARSAC in  
da ~~11 GIU. 2019~~ sino al ~~25 GIU. 2019~~

**A.R.S.A.C.**  
**Azienda Regionale per lo Sviluppo Dell' Agricoltura Calabrese**  
**Sede Legale Viale Trieste,93 – 87100 Cosenza**

**SETTORE AMMINISTRATIVO**

<p><b>Registro delle Determinazioni ARSAC</b></p> <p>N. <u>212</u> del <u>02</u> APR, 2019</p>
--

**Oggetto: Riaccertamento ordinario residui al 31-12-2018**

<p><b>Servizio Finanziario</b></p>
------------------------------------

Ai sensi della L. R. n. 8/2002 si esprime parere favorevole in ordine alla regolarità contabile e si attesta che, per l'impegno assunto esiste regolare copertura finanziaria.

**IL DIRIGENTE**  
**IL RESPONSABILE UFFICIO SPESA**  
*Dr.ssa Rosamaria Sirianni*

<p><b>Pubblicata all'Albo dell'ARSAC</b></p> <p>In data <u>02 APR, 2019</u></p> <p>e fino al <u>15 APR, 2019</u></p> <p><b>IL DIRIGENTE</b> <i>Dr. P. ...</i></p>
---

**A.R.S.A.C.**  
**Settore Amministrativo**  
**Ufficio Economato**  
**Il Dirigente**

- Vista la Legge Regionale n.66 del 20/12/2012, con la quale viene istituita l'ARSAC;
- Visto il Decreto del Presidente della Giunta Regionale n. 192 del 22 dicembre 2016, con il quale l'Ing. Stefano Aiello è stato nominato Commissario Straordinario dell'ARSAC;
- Vista la deliberazione n. 274 del 15/12/2016 con la quale il Dr. Bruno Maiolo è stato nominato ad interim Dirigente del Settore Amministrativo;
- Vista la deliberazione n. 5 del 22/01/19 con la quale il Commissario Straordinario, nelle more dell'approvazione da parte del Consiglio Regionale della Calabria, ha approvato il bilancio di previsione dell'ARSAC per l'esercizio 2019 e la deliberazione n. 6 del 23.1.2019, con la quale ha autorizzato la gestione in via provvisoria del bilancio di che trattasi, che è limitata all'assolvimento delle obbligazioni già assunte, delle obbligazioni derivanti da provvedimenti giurisdizionali esecutivi e di obblighi speciali, tassativamente regolati dalla legge, al pagamento delle spese di personale, di residui passivi, di rate di mutuo, di canoni, imposte e tasse ed, in particolare, limitata alle sole operazioni necessarie per evitare che siano arrecati danni patrimoniali certi e gravi all'Azienda;

**Premesso che:**

- ai sensi dell'art. 3 comma 4 del D. Lgs 118/2011 e successive modifiche e integrazioni, è necessario verificare le esigibilità degli impegni e degli accertamenti;
- è necessario provvedere al riaccertamento ordinario dei residui al 31-12-2018;

**Considerato che:**

- sulla base delle attestazioni ricevute dai responsabili dei vari uffici dell'Azienda si è proceduto
  - 1) alla cancellazione degli accertamenti non esigibili per un importo pari ad € 6.765,86;
  - 2) alla cancellazione degli impegni non esigibili per un importo pari ad € 240.021,22;
  - 3) al mantenimento a residuo degli accertamenti esigibili per un importo pari ad € 2.618.711,71;

4) al mantenimento a residuo degli impegni esigibili per un importo pari ad € 6.811.760,48;

5) al differimento degli impegni all'anno di effettiva esigibilità per un importo pari ad € 80.301,23;

Atteso:

- che occorre rendere immediatamente esecutivo il presente provvedimento;

### DETERMINA

Per i motivi di cui in premessa, di approvare

1) la cancellazione degli accertamenti non esigibili per un importo pari ad € 6.765,86;

2) la cancellazione degli impegni non esigibili per un importo pari ad € 240.021,22;

3) il mantenimento a residuo degli accertamenti esigibili per un importo pari ad € 2.618.711,71;

4) il mantenimento a residuo degli impegni esigibili per un importo pari ad € 6.811.760,48;

5) il differimento degli impegni all'anno di effettiva esigibilità per un importo pari ad € 80.301,23;

- di rendere immediatamente esecutivo il presente provvedimento.

IL Dirigente

(Dott. Bruno Maiolo)





**A.R.S.A.C.**

*Azienda Regionale per lo Sviluppo Dell' Agricoltura Calabrese*  
Sede Legale Viale Trieste,93 - 87100 Cosenza

**SETTORE AMMINISTRATIVO**

Registro delle Determinazioni ARSAC
N. 404 del 23 MAG. 2019

**Oggetto: Integrazione determina n. 212 del 02/04/2019 riaccertamento ordinario residui al 31-12-2018**

**Servizio Finanziario**

Ai sensi della L. R. n. 8/2002 si esprime parere favorevole in ordine alla regolarità contabile e si attesta che, per l'impegno assunto esiste regolare copertura finanziaria.

IL DIRIGENTE  
IL RESPONSABILE UFFICIO SPESA  
Dr.ssa Rosalinda Siranni

Publicata all'Albo dell'ARSAC

In data **23 MAG. 2019**

e fino al **06 GIU. 2019**

IL DIRIGENTE  
Dr. Bruno Marino  
T. 0984.21000

**A.R.S.A.C.**  
**Settore Amministrativo**  
**Ufficio Economato**  
**Il Dirigente**

- Vista la Legge Regionale n.66 del 20/12/2012, con la quale viene istituita l'ARSAC;
- Visto il Decreto del Presidente della Giunta Regionale n. 192 del 22 dicembre 2016, con il quale l'Ing. Stefano Aiello è stato nominato Commissario Straordinario dell'ARSAC;
- Vista la deliberazione n. 274 del 15/12/2016 con la quale il Dr. Bruno Maiolo è stato nominato ad interim Dirigente del Settore Amministrativo;
- Vista la deliberazione n. 5 del 22/01/19 con la quale il Commissario Straordinario, nelle more dell'approvazione da parte del Consiglio Regionale della Calabria, ha approvato il bilancio di previsione dell'ARSAC per l'esercizio 2019 e la deliberazione n. 6 del 23.1.2019, con la quale ha autorizzato la gestione in via provvisoria del bilancio di che trattasi, che è limitata all'assolvimento delle obbligazioni già assunte, delle obbligazioni derivanti da provvedimenti giurisdizionali esecutivi e di obblighi speciali, tassativamente regolati dalla legge, al pagamento delle spese di personale, di residui passivi, di rate di mutuo, di canoni, imposte e tasse ed, in particolare, limitata alle sole operazioni necessarie per evitare che siano arrecati danni patrimoniali certi e gravi all'Azienda;

**Premesso che:**

- ai sensi dell'art. 3 comma 4 del D. Lgs 118/2011 e successive modifiche e integrazioni, è necessario verificare le esigibilità degli impegni e degli accertamenti;
- è necessario provvedere al riaccertamento ordinario dei residui al 31-12-2018;- è necessario integrare la quota esigibile degli impegni per un importo pari ad € 124,46;

**Considerato che:**

- sulla base delle attestazioni ricevute dai responsabili dei vari uffici dell'Azienda si è proceduto
  - 1) alla cancellazione degli accertamenti non esigibili per un importo pari ad € 6.765,86;
  - 2) alla cancellazione degli impegni non esigibili per un importo pari ad € 240.021,22;

- 3) al mantenimento a residuo degli accertamenti esigibili per un importo pari ad € 2.618.711,71;
- 4) al mantenimento a residuo degli impegni esigibili per un importo pari ad € 6.811.884,94;
- 5) al differimento degli impegni all'anno di effettiva esigibilità per un importo pari ad € 80.301,23;

Atteso:

- che occorre rendere immediatamente esecutivo il presente provvedimento;

### DETERMINA

Per i motivi di cui in premessa, di approvare

- 1) la cancellazione degli accertamenti non esigibili per un importo pari ad € 6.765,86;
- 2) la cancellazione degli impegni non esigibili per un importo pari ad € 240.021,22;
- 3) il mantenimento a residuo degli accertamenti esigibili per un importo pari ad € 2.618.711,71;
- 4) il mantenimento a residuo degli impegni esigibili per un importo pari ad € 6.811.884,94;
- 5) il differimento degli impegni all'anno di effettiva esigibilità per un importo pari ad € 80.301,23;

- di rendere immediatamente esecutivo il presente provvedimento.

IL Dirigente  
(Dott. Bruno Maiolo)

**A.R.S.A.C.**

**Azienda Regionale per lo Sviluppo Dell' Agricoltura Calabrese**  
**Sede Legale Viale Trieste,93 – 87100 Cosenza**

**SETTORE AMMINISTRATIVO**

**Registro delle Determinazioni  
ARSAC**  
**N. 530 del 02 LUG. 2019**

**Oggetto: Ulteriore integrazione determina n. 212 del 02/04/2019 e n. 404 del 23/05/2019 riaccertamento ordinario residui al 31-12-2018**

**Servizio Finanziario**

Ai sensi della L. R. n. 8/2002 si esprime parere favorevole in ordine alla regolarità contabile e si attesta che, per l'impegno assunto esiste regolare copertura finanziaria.

**IL DIRIGENTE**

IL RESPONSABILE UFFICIO SPESA  
*Dr.ssa ~~Finanziaria Smani~~*

**Pubblicata all'Albo dell'ARSAC**  
In data **02 LUG. 2019**  
e fino al **16 LUG. 2019**  
**IL DIRIGENTE**  
*Dr. ~~Finanziario~~*  
*Spina*



**A.R.S.A.C.**  
**Settore Amministrativo**  
**Ufficio Economato**  
**Il Dirigente**

- Vista la Legge Regionale n.66 del 20/12/2012, con la quale viene istituita l'ARSAC;
- Visto il Decreto del Presidente della Giunta Regionale n. 192 del 22 dicembre 2016, con il quale l'Ing. Stefano Aiello è stato nominato Commissario Straordinario dell'ARSAC;
- Vista la deliberazione n. 274 del 15/12/2016 con la quale il Dr. Bruno Maiolo è stato nominato ad interim Dirigente del Settore Amministrativo;
- Vista la deliberazione n. 5 del 22/01/19 con la quale il Commissario Straordinario, nelle more dell'approvazione da parte del Consiglio Regionale della Calabria, ha approvato il bilancio di previsione dell'ARSAC per l'esercizio 2019 e la deliberazione n. 6 del 23.1.2019, con la quale ha autorizzato la gestione in via provvisoria del bilancio di che trattasi, che è limitata all'assolvimento delle obbligazioni già assunte, delle obbligazioni derivanti da provvedimenti giurisdizionali esecutivi e di obblighi speciali, tassativamente regolati dalla legge, al pagamento delle spese di personale, di residui passivi, di rate di mutuo, di canoni, imposte e tasse ed, in particolare, limitata alle sole operazioni necessarie per evitare che siano arrecati danni patrimoniali certi e gravi all'Azienda;

**Premesso che:**

- ai sensi dell'art. 3 comma 4 del D. Lgs 118/2011 e successive modifiche e integrazioni, è necessario verificare le esigibilità degli impegni e degli accertamenti;
- è necessario provvedere al riaccertamento ordinario dei residui al 31-12-2018;
- è necessario ridurre gli accertamenti di un importo pari ad € 77.907,59;
- è necessario incrementare gli accertamenti di un importo pari ad € 21.848,77;
- è necessario ridurre gli impegni di un importo pari ad € 35.000,00;

**Considerato che:**

- sulla base delle attestazioni ricevute dai responsabili dei vari uffici dell'Azienda si è proceduto
  - 1) alla cancellazione degli accertamenti non esigibili per un importo pari ad € 84.673,45;
  - 2) alla cancellazione degli impegni non esigibili per un importo pari ad € 240.021,22;

- 3) al mantenimento a residuo degli accertamenti esigibili per un importo pari ad € 2.562.652,89;
- 4) al mantenimento a residuo degli impegni esigibili per un importo pari ad € 6.776.884,94;
- 5) al differimento degli impegni all'anno di effettiva esigibilità per un importo pari ad € 115.301,23;

Atteso:

- che occorre rendere immediatamente esecutivo il presente provvedimento;

### DETERMINA

Per i motivi di cui in premessa, di approvare

- 1) la cancellazione degli accertamenti non esigibili per un importo pari ad € 84.673,45;
- 2) la cancellazione degli impegni non esigibili per un importo pari ad € 240.021,22;
- 3) il mantenimento a residuo degli accertamenti esigibili per un importo pari ad € 2.562.652,89;
- 4) il mantenimento a residuo degli impegni esigibili per un importo pari ad € 6.776.884,94;
- 5) il differimento degli impegni all'anno di effettiva esigibilità per un importo pari ad € 115.301,23;

- di rendere immediatamente esecutivo il presente provvedimento.

IL Dirigente  
(Dott. Bruno Maiolo)

## A.R.S.A.C.

Azienda Regionale per lo Sviluppo dell'Agricoltura Calabrese  
Legge Regionale 66 del 20 dicembre 2012  
Viale Trieste, 93  
Cosenza

### DELIBERAZIONE DEL COMMISSARIO STRAORDINARIO

n° 114/CS del 28 AGO. 2019

**Oggetto: riapprovazione rendiconto consuntivo esercizio 2018**

#### *Il Commissario Straordinario*

Assistito dal dirigente del Settore Amministrativo presso la sede dell'Azienda, assume la seguente deliberazione

#### **Premesso che:**

- Con decreto del Presidente della Giunta Regionale n.192 del 22 dicembre 2016 l'Ing. Stefano Aiello è stato nominato Commissario Straordinario dell'ARSAC;

#### **Visti:**

- il decreto legislativo 23/06/2011, n. 118, come integrato e modificato dal decreto legislativo n. 126 del 10/08/2014, recante disposizioni in materia di armonizzazione dei sistemi contabili e degli schemi di bilancio delle regioni, degli enti locali e dei loro enti ed organismi strumentali, a norma degli articoli 1 e 2 della legge 5 maggio 2009, n. 42;
- gli allegati al predetto decreto legislativo 118/2011:
  1. n. 10 schema del rendiconto della gestione;
  2. n. 13 elenco delle entrate per titoli, tipologie e categorie;
  3. n. 14 elenco delle missioni, programmi, macroaggregati e titoli di spesa;
  4. n. 15 ripartizione dei pagamenti per missioni e programmi

#### **Considerato che**

- con determinazione dirigenziale n. 212 del 02 aprile e 404 del 23 maggio è stato approvato il riaccertamento ordinario dei residui attivi e passivi
- con deliberazione del Commissario Straordinario n. 77 dell'11 giugno 2019 è stato approvato il conto consuntivo per l'esercizio 2018;
- Con determinazione 530 del 02 luglio 2019 sono state apportate modifiche al riaccertamento ordinario dei residui attivi e passivi;
- È necessario riapprovare il conto consuntivo 2018 redatto sulla base delle predette disposizioni di legge con le risultanze di seguito indicate:

- il totale dei residui attivi all'1-1-2018: € 4.398.477,95

- previsioni definitive di competenza: € 55.731.797,70
- previsioni definitive di cassa: € 62.869.042,79
- totale delle riscossioni in conto residui: € 2.737.289,05
- il totale delle riscossioni in conto competenza: € 46.279.087,74
- il totale del riaccertamento dei residui: € 5.149,66 ( eliminati)
- il totale degli accertamenti: € 47.185.701,39
- il totale dei residui passivi all'1-1-2018: € 5.777.245,09
- le previsioni definitive di competenza: € 55.731.797,70
- le previsioni definitive di cassa: € 60.587.446,69
- il totale dei pagamenti in conto residui. € 3.557.063,00
- il totale dei pagamenti in conto competenza: € 40.504.818,79
- il totale del riaccertamento dei residui: € 50.768,23 (eliminati)
- il totale dei residui reimputati al 2018 €115.301,23
- il totale degli impegni: € 45.112.289,87

### D E L I B E R A

Per i motivi esposti in premessa di approvare il conto consuntivo dell'Azienda afferente all'esercizio finanziario 2018 che allegato alla presente deliberazione ne costituisce parte integrante e le cui risultanze sono di seguito riportate:

- il totale dei residui attivi all'1-1-2018: € 4.398.477,95
- previsioni definitive di competenza: € 55.731.797,70
- previsioni definitive di cassa: € 62.869.042,79
- totale delle riscossioni in conto residui: € 2.737.289,05
- il totale delle riscossioni in conto competenza: € 46.279.087,74
- il totale del riaccertamento dei residui: € 5.149,66 ( eliminati)
- il totale degli accertamenti: € 47.185.701,39
- il totale dei residui passivi all'1-1-2018: € 5.777.245,09
- le previsioni definitive di competenza: € 55.731.797,70
- le previsioni definitive di cassa: € 60.587.446,69
- il totale dei pagamenti in conto residui. € 3.557.063,00
- il totale dei pagamenti in conto competenza: € 40.504.818,79
- il totale del riaccertamento dei residui: € 50.768,23 (eliminati)
- il totale dei residui reimputati al 2018 € 115.301,23
- il totale degli impegni: € 45.112.289,87

• di trasmettere la presente deliberazione al Dipartimento Agricoltura, e risorse Agroalimentari, ai sensi della L. R. 16 marzo 2004 n. 7, art. 5 – comma 3, che, previa istruttoria conclusa con parere favorevole, lo trasmette al Dipartimento Bilancio, Finanze, Patrimonio e Società partecipate per la definitiva istruttoria di propria competenza e per il successivo inoltro, tramite Giunta Regionale, al Consiglio per la definitiva approvazione

Il Dirigente del Settore  
(Dott. Bruno Maiolo)

Il Commissario Straordinario  
(Ing. Stefano Aiello)




Ai sensi della L.R. n° 8 del 04 febbraio 2002, si esprime parere favorevole in ordine alla regolarità contabile.

Il Responsabile dell'Ufficio Spesa  
(~~Dr.ssa Rosanna Sirianni~~)

Il Responsabile dell'Ufficio Bilancio  
(~~Dr.ssa Emerenziana Malavasi~~)

Il Dirigente del Settore  
(Dott. Bruno Maiolo)



Il Commissario Straordinario  
(Ing. Stefano Aiello)

L' avviso di pubblicazione e notificazione del presente atto viene affisso all'albo dell' ARSAC in data 28 AGO. 2019 sino al 11 SET. 2019

**ARSAC**  
**AZIENDA REGIONALE PER LO SVILUPPO**  
**DELL'AGRICOLTURA CALABRESE**

A.R.S.A.C. - Azienda Regionale per lo Sviluppo dell'Agricoltura Calabrese Cosenza
28 AGO 2019
RENDICONTO GENERALE Prct. N° 11388 Fasc. ....

**Relazione del  
Revisore Unico**

- *sulla proposta di deliberazione  
alla riapprovazione del  
rendiconto della gestione*
- *sullo schema di rendiconto*

**anno**  
**2018**

Il revisore unico

  
Dot.ssa Filomena Frangale

# *Azienda Regionale per lo Sviluppo dell'Agricoltura Calabrese (ARSAC)*

**Revisore Unico**

**Verbale n. 19 del 28 agosto 2019**

## **RELAZIONE SUL RENDICONTO 2018**

Il Revisore Unico ha esaminato la proposta di deliberazione del Commissario Straordinario sulla riapprovazione del conto consuntivo e rendiconto generale economico – patrimoniale dell'esercizio finanziario 2018, operando ai sensi e nel rispetto:

- della L. R. n° 8 del 4 febbraio 2002 “ Norme in materia di bilancio e contabilità”;
- della L.R. n° 7 del 2004;
- del Decreto Legislativo 118/2011, corretto dal Decreto Legislativo 126/2014 “Armonizzazione contabile”;
- del Regolamento organizzativo e per il funzionamento amministrativo, di contabilità e del personale (L.R. n° 66/2012 art. 7);
- dei principi di vigilanza e controllo dell'organo di revisione approvati dal Consiglio Nazionale dei Dottori Commercialisti ed Esperti Contabili;

*Presenta*

l'allegata relazione sulla proposta di deliberazione su indicata, che forma parte integrante e sostanziale del presente verbale.

Lì 28 agosto 2019

Il Revisore Unico

Il **Revisore Unico**, nominato con decreto del Presidente del Consiglio Regionale della Calabria n° 5 del 31 maggio 2016 – pubblicato sul BURC n° 68 del 17 giugno 2016, ha ricevuto in data 28 agosto 2019 la seguente documentazione ai fini del rilascio del parere sulla riapprovazione del conto consuntivo e rendiconto generale economico – patrimoniale dell'esercizio 2018:

- Proposta di deliberazione relativa alla riapprovazione del conto consuntivo e rendiconto generale economico- patrimoniale esercizio 2018 ( delibera del Commissario Straordinario n°114 del 28 agosto 2019 );
- Nota informativa ai sensi dell'art.11 comma 6 lett.) D.Lgs. 118/2011;
- Rendiconto finanziario gestionale 2018;
- Conto Economico;
- Stato Patrimoniale;
- Relazione sulla Gestione allegata al Rendiconto Generale;

#### VISTO

- ◆ il bilancio di previsione dell'esercizio 2018 con le relative delibere di variazione;
- ◆ il conto consuntivo dell'esercizio 2018 approvato con delibera n°77 dell'11 giugno 2019;
- ◆ il regolamento di contabilità;
- ◆ il parere di regolarità contabile dei Responsabili dei Servizi Finanziari ( Ufficio Bilancio ed Ufficio Spesa);

#### DATO ATTO CHE

- ◆ il rendiconto è stato compilato secondo i principi contabili degli Enti Locali;

#### TENUTO CONTO CHE

- ◆ il controllo contabile è stato svolto in assoluta indipendenza soggettiva ed oggettiva nei confronti delle persone che determinano gli atti e le operazioni dell'Azienda;
- ◆ le funzioni richiamate e i relativi pareri espressi dal Revisore Unico risultano riportati nei verbali;
- ◆ le irregolarità, i principali rilievi e suggerimenti espressi sono evidenziati nell'apposita sezione della presente relazione.

#### RIPORTA

i risultati dell'analisi e le attestazioni sul Rendiconto per l'esercizio 2018



Verifiche preliminari

Il Revisore ha verificato utilizzando, ove consentito, motivate tecniche di campionamento:

- la regolarità delle procedure per la contabilizzazione delle entrate e delle spese in conformità alle disposizioni di legge e regolamentari;
- la corrispondenza tra i dati riportati nel conto del bilancio con quelli risultanti dalle scritture contabili;
- il rispetto del principio della competenza finanziaria nella rilevazione degli accertamenti e degli impegni;
- la corretta rappresentazione del conto del bilancio nei riepiloghi e nei risultati di cassa e di competenza finanziaria;
- l'equivalenza tra gli accertamenti di entrata e gli impegni di spesa nelle partite di giro e nei servizi per conto terzi;
- il rispetto dei limiti di indebitamento e del divieto di indebitarsi per spese diverse da quelle d'investimento;
- il rispetto del contenimento delle spese di personale;
- il rispetto dei vincoli di spesa per acquisto di beni e servizi;
- i reciproci rapporti di credito e debito al 31/12/2018, circolarizzazione dei Crediti/Debiti ai sensi dell'art. 11, comma 6 lett. J, D.Lgs n° 118/2011;
- che l'Azienda ha riconosciuto debiti fuori bilancio per Euro 659,48 con deliberazione del Commissario Straordinario n° 145 del 26 novembre 2018;
- che l'Azienda ha provveduto al riaccertamento ordinario dei residui con determinazione n°212 del 02/04/2019 e successive integrazioni con le determine n°404 del 23 maggio 2019 e n°530 del 02 luglio 2019 ;
- che l'Azienda ha adempiuto agli obblighi fiscali relativi a: I.R.A.P., sostituti d'imposta e degli obblighi contributivi, IVA Istituzionale; invece, per quanto riguarda la liquidazione periodica ai fini Iva relativa all'esercizio di attività commerciali ( in qualità quindi di soggetto passivo ), l'Azienda non ha tenuto conto dell'Iva acquisti Commerciale, in quanto erroneamente versata e non distinta dall'Iva acquisti Istituzionale della medesima. L'Azienda ha poi provveduto, nel corso del 2019, a correggere tali errori con le dichiarazioni integrative presso l'Agenzia delle Entrate.



## RISULTATI DELLA GESTIONE

### a) Saldo di cassa

Il Revisore, in riferimento alla gestione finanziaria, rileva e attesta che:


- risultano emessi n.3560 mandati e n. 2793 reversali;
- i mandati di pagamento risultano emessi in forza di provvedimenti esecutivi e sono regolarmente estinti;
- non si è fatto ricorso, durante l'esercizio, all'anticipazione di tesoreria;
- i pagamenti e le riscossioni, sia in conto competenza che in conto residui, coincidono con il conto del tesoriere dell'Azienda;
- risultano al 31/12/2018 pignoramenti presso terzi per Euro 60.054,64.

Il saldo di cassa al 31/12/2018 risulta così determinato:

	In conto		Totale
	RESIDUI	COMPETENZA	
Fondo di cassa al 1 gennaio 2017			4.322.479,51
Riscossioni	2.737.289,05	46.279.087,74	49.016.376,79
Pagamenti	3.557.063,00	40.504.818,79	44.061.881,79
<b>Fondo di cassa al 31 dicembre 2018</b>			<b>9.276.974,51</b>

La situazione di cassa dell'Azienda al 31.12 degli ultimi tre esercizi, evidenziando l'eventuale presenza di anticipazioni di cassa rimaste inestinte alla medesima data del 31.12, è la seguente:

	Disponibilità	Anticipazioni non restituite al 31/12
Anno 2016	4.516.873,45	
Anno 2017	4.322.479,51	
Anno 2018	9.276.974,51	



**b) Risultato della gestione di competenza**

Il risultato della gestione di competenza presenta un *avanzo* di Euro 2.022.108,49 come risulta dai seguenti elementi:

		2016	2017	2018
Accertamenti di competenza	più	44.338.290,38	47.296.595,84	47.185.701,39
Impegni di competenza	meno	45.526.099,39	45.533.610,51	45.112.289,87
<b>Saldo</b>		<b>1.187.809,01</b>	<b>1.762.985,33</b>	<b>2.073.411,52</b>
quota di FPV applicata al bilancio	più		246.370,10	63.998,20
Impegni confluiti nel FPV	meno		63.998,20	115.301,23
<b>saldo gestione di competenza</b>		<b>1.187.809,01</b>	<b>1.945.357,23</b>	<b>2.022.108,49</b>

così dettagliati:

<b>DETTAGLIO GESTIONE COMPETENZA</b>		
	5	2018
Riscossioni	(+)	46.279.087,74
Pagamenti	(-)	40.504.818,79
<i>Differenza</i>	<b>[A]</b>	<b>5.774.268,95</b>
fondo pluriennale vincolato entrata applicato al bilancio	(+)	63.998,20
fondo pluriennale vincolato spesa	(-)	115.301,23
<i>Differenza</i>	<b>[B]</b>	<b>51.303,03</b>
Residui attivi	(+)	906.613,65
Residui passivi	(-)	4.607.471,08
<i>Differenza</i>	<b>[C]</b>	<b>-3.700.857,43</b>
<b>Saldo avanzo/disavanzo di competenza</b>		<b>2.022.108,49</b>

EQUILIBRIO ECONOMICO-FINANZIARIO		COMPETENZA (ACCERTAMENTI E IMPEGNI)
A) Fondo pluriennale vincolato per spese correnti iscritto in entrata	(+)	42.982,00
AA) Recupero disavanzo di amministrazione esercizio precedente	(-)	0,00
B) Entrate Titoli 1.00 - 2.00 - 3.00	(+)	40.005.169,74
<i>di cui per estinzione anticipata di prestiti</i>		0,00
C) Entrate Titolo 4.02.06 - Contributi agli investimenti direttamente destinati al rimborso dei prestiti da amministrazioni pubbliche	(+)	0,00
D) Spese Titolo 1.00 - Spese correnti	(-)	38.869.960,23
DD) Fondo pluriennale vincolato di parte corrente (di spesa)	(-)	100.551,23
E) Spese Titolo 2.04 - Altri trasferimenti in conto capitale	(-)	0,00
F) Spese Titolo 4.00 - Quote di capitale amm.to dei mutui e prestiti obbligazionari	(-)	157.476,16
<i>di cui per estinzione anticipata di prestiti</i>		0,00
<i>di cui Fondo anticipazioni di liquidità (DL 35/2013)</i>		0,00
<b>G) Somma finale (G=A-AA+B+C-D-DD-E-F)</b>		<b>920.164,12</b>
<b>ALTRE POSTE DIFFERENZIALI, PER ECCEZIONI PREVISTE DA NORME DI LEGGE E DAI PRINCIPI CONTABILI, CHE HANNO</b>		
H) Utilizzo avanzo di amministrazione per spese correnti	(+)	0,00
<i>di cui per estinzione anticipata di prestiti</i>		0,00
I) Entrate di parte capitale destinate a spese correnti in base a specifiche dispos.di legge o dei principi contabili	(+)	
<i>di cui per estinzione anticipata di prestiti</i>		0,00
L) Entrate di parte corrente destinate a spese di investimento in base a specifiche disposizioni di legge o dei principi contabili	(-)	0,00
M) Entrate da accensione di prestiti destin. estinzione anticipata dei prestiti	(+)	0,00
<b>EQUILIBRIO DI PARTE CORRENTE (*)</b>	<b>O=G+H+I+L+M</b>	<b>920.164,12</b>
P) Utilizzo avanzo di amministrazione per spese di investimento	(+)	0,00
Q) FPV per spese in conto capitale iscritto in entrata	(+)	21.016,20
R) Entrate Titoli 4.00-5.00-6.00	(+)	1.660.093,05
C) Entrate Titolo 4.02.06 - Contributi agli invest destinati al rimborso prestiti	(-)	0,00
I) Entrate di parte capitale destinate a spese correnti in base a specifiche disposizioni di legge o dei principi contabili	(-)	0,00
S1) Entrate Titolo 5.02 per Riscossione crediti di breve termine	(-)	0,00
S2) Entrate Titolo 5.03 per Riscossione crediti di medio-lungo termine	(-)	0,00
T) Entrate Titolo 5.04 relative a Altre entrate per riduzione di attività finanziarie	(-)	0,00
L) Entrate di parte corrente destinate a spese di investimento in base a specifiche disposizioni di legge o dei principi contabili	(+)	0,00
M) Entrate da accens.prestiti dest.a estinzione anticipata dei prestiti	(-)	0,00
U) Spese Titolo 2.00 - Spese in conto capitale	(-)	564.414,88
UU) Fondo pluriennale vincolato in c/capitale (di spesa)	(-)	14.750,00
V) Spese Titolo 3.01 per Acquisizioni di attività finanziarie	(-)	0,00
E) Spese Titolo 2.04 - Altri trasferimenti in conto capitale	(+)	0,00
<b>EQUILIBRIO DI PARTE CAPITALE</b>	<b>Z = P+Q+R-C+S1-S2-T+L-M-U-UU-V+E</b>	<b>1.101.944,37</b>
S1) Entrate Titolo 5.02 per Riscossione crediti di breve termine	(+)	0,00
S2) Entrate Titolo 5.03 per Riscossione crediti di medio-lungo termine	(+)	0,00
T) Entrate Titolo 5.04 relative a Altre entrate per riduzioni di attività finanziarie	(+)	0,00
X1) Spese Titolo 3.02 per Concessione crediti di breve termine	(-)	0,00
X2) Spese Titolo 3.03 per Concessione crediti di medio-lungo termine	(-)	0,00
Y) Spese Titolo 3.04 per Altre spese per incremento di attività finanziarie	(-)	0,00
<b>EQUILIBRIO FINALE</b>	<b>W = O+Z+S1+S2+T-X1-X2-Y</b>	<b>2.022.108,49</b>



<b>Saldo corrente ai fini della copertura degli investimenti pluriennali:</b>		
Equilibrio di parte corrente (O)		<b>920.164,12</b>
Utilizzo risultato di amministrazione per il finanziamento di spese correnti (H)	(-)	0,00
Entrate non ricorrenti che non hanno dato copertura a impegni	(-)	0,00
<b>Equilibrio di parte corrente ai fini della copertura degli investimenti plurienn.</b>		<b>920.164,12</b>

c) Risultato di amministrazione

Il risultato di amministrazione dell'esercizio 2018, presenta un avanzo di Euro 4.947.441,23, come risulta dai seguenti elementi:

	In conto		Totale
	RESIDUI	COMPETENZA	
Fondo di cassa al 1° gennaio 2018			4.322.479,51
RISCOSSIONI	2.737.289,05	46.279.087,74	49.016.376,79
PAGAMENTI	3.557.063,00	40.504.818,79	44.061.881,79
<b>Fondo di cassa al 31 dicembre 2018</b>			<b>6.276.974,51</b>
PAGAMENTI per azioni esecutive non regolarizzate al 31 dicembre			0,00
<i>Differenza</i>			<b>6.276.974,51</b>
RESIDUI ATTIVI	1.666.039,24	906.613,65	2.562.652,89
RESIDUI PASSIVI	2.169.413,86	4.607.471,08	6.776.884,94
<i>Differenza</i>			<b>6.276.974,51</b>
FPV per spese correnti			100.551,23
FPV per spese in conto capitale			14.750,00
<b>Avanzo d'amministrazione al 31 dicembre 2018</b>			<b>4.947.441,23</b>

Composizione del risultato di amministrazione al 31 dicembre 2018		
Risultato di amministrazione		4.947.441,23
Parte accantonata <sup>(3)</sup>		
Fondo crediti di dubbia esigibilità al 31/12/2018 <sup>(4)</sup>		2.060.000,00
Fondo anticipazioni liquidità DL 35 del 2013 e successive modifiche e rifinanziamenti		
Fondo perdite società partecipate		
Fondo contenzioso		350.000,00
Altri accantonamenti		1332.823,73
<b>Totale parte accantonata (B)</b>		<b>3.742.823,73</b>
Parte vincolata		
Vincoli derivanti da leggi e dai principi contabili		
Vincoli derivanti da trasferimenti		270.830,06
Vincoli derivanti dalla contrazione di mutui		
Vincoli formalmente attribuiti dall'ente		
Altri vincoli		
<b>Totale parte vincolata (C)</b>		<b>270.830,06</b>
Parte destinata agli investimenti		
<b>Totale parte destinata agli investimenti (D)</b>		<b>0,00</b>
<b>Totale parte disponibile (E=A-B-C-D)</b>		<b>933.787,44</b>
<b>Se E è negativo, tale importo è iscritto tra le spese del bilancio di previsione come disavanzo da ripianare</b>		
(3)	Non comprende il fondo pluriennale vincolato.	
(4)	Indicare l'importo del Fondo crediti di dubbia esigibilità risultante dall'allegato 8 c)	

Si rammenta, che ove sussista un avanzo d'amministrazione non vincolato è opportuno sia utilizzato secondo le seguenti priorità come indicato al punto 9.2 del principio contabile 4/2 allegato al d.lgs.118/2011:

- per copertura dei debiti fuori bilancio;
- per i provvedimenti necessari per la salvaguardia degli equilibri di bilancio ove non possa provvedersi con mezzi ordinari;
- per il finanziamento di spese di investimento;
- per il finanziamento di spese correnti a carattere non permanente;
- per l'estinzione anticipata di prestiti.

Nel caso di assunzione di prestiti per una durata superiore alla vita utile del bene finanziato è opportuno suggerire una estinzione anticipata del prestito con utilizzo dell'avanzo d'amministrazione non vincolato.

Si ritiene opportuno evidenziare le eventuali attività o passività potenziali latenti alla chiusura dell'esercizio, ciò al fine di costituire un eventuale vincolo all'utilizzo dell'avanzo.

d) Variazione dei residui anni precedenti

L'entità dei residui iscritti dopo il riaccertamento ordinario ha subito la seguente evoluzione:

	iniziali	riscossi/pagati	da riportare	variazioni
Residui attivi	4.398.477,95	2.737.289,05	1.658.039,24	5.149,66
Residui passivi	5.777.345,09	3.557.063,00	2.169.413,86	50.768,23

e) Conciliazione dei risultati finanziari

La conciliazione tra il risultato della gestione di competenza e il risultato di amministrazione scaturisce dai seguenti elementi:

RISCONTRO RISULTATI DELLA GESTIONE			
<b>Gestione di competenza</b>		<b>2018</b>	
Totale accertamenti di competenza (+)		47.185.701,39	
Totale impegni di competenza (-)		45.112.289,87	
<b>SALDO GESTIONE COMPETENZA</b>		<b>2.073.411,52</b>	
<b>Gestione dei residui</b>			
Maggiori residui attivi riaccertati (+)			
Minori residui attivi riaccertati (-)		5.149,66	
Minori residui passivi riaccertati (+)		50.768,23	
<b>SALDO GESTIONE RESIDUI</b>		<b>45.618,57</b>	
<b>Riepilogo</b>			
SALDO GESTIONE COMPETENZA		2.073.411,52	
SALDO GESTIONE RESIDUI		45.618,57	
AVANZO ESERCIZI PRECEDENTI APPLICATO		2.879.714,17	
AVANZO ESERCIZI PRECEDENTI NON APPLICATO			
FPV IN ENTRATA APPLICATO		63.998,20	
FPV SPESE CORRENTI		100.551,23	
FPV SPESE C/CAPITALE		14.750,00	
<b>AVANZO DI AMMINISTRAZIONE AL 31.12.2018</b>		<b>4.947.441,23</b>	

Il risultato di amministrazione nell'ultimo triennio ha avuto la seguente evoluzione:

EVOLUZIONE DEL RISULTATO D'AMMINISTRAZIONE			
	2016	2017	2018
Risultato di amministrazione (+/-)	937.787,44	2.879.714,17	4.947.441,23
di cui:			
a) parte accantonata		2.303.039,89	3.742.823,73
b) Parte vincolata		576.674,28	270.830,06
c) Parte destinata			
e) Parte disponibile (+/-)			933.787,44

## Analisi della gestione dei residui

I residui attivi e passivi esistenti al primo gennaio 2018 sono stati correttamente ripresi dal rendiconto dell'esercizio 2017, l'anzianità dei residui attivi si attesta agli anni di accertamento 2014/2015/2017/2018 e quella dei residui passivi agli anni di impegno 2016/2017/2018.

L'azienda ha provveduto al riaccertamento ordinario dei residui attivi e passivi al 31.12.2018, Determinazione Dirigenziale n°212 del 02/04/2019, e successive integrazioni con le determinazioni n°404 del 23 maggio 2019 e n°530 del 02 luglio 2019, come previsto dal Decreto Legislativo 118/2011, corretto dal Decreto Legislativo 126/2014 "Armonizzazione contabile".

I risultati di tale verifica sono i seguenti:

### Residui attivi

Gestione	Residui iniziali	Residui insussistenti	Residui riscossi	Residui di competenza	Residui da riportare
TitoloII	2.848.865,22	5.149,68	2.547.676,32	150.718,48	446.737,72
TitoloIII	1.501.718,89		141.718,89	709.401,36	2.063.401,36
TitoloIV				21.848,77	21.848,77
Titolo VII					
TitoloIX	47.896,04		47.896,04	30.845,04	30.845,04
<b>Totale</b>	<b>4.398.477,95</b>	<b>5.149,68</b>	<b>2.737.289,05</b>	<b>896.613,65</b>	<b>2.582.652,89</b>


### Residui passivi

Gestione	Residui iniziali	Residui insussistenti	Residui pagati	Residui di competenza	Residui da riportare
Titolo I	4.593.122,14	50.768,22	2.403.033,92	3.737.511,28	5.878.831,28
TitoloII	172.812,97	0,01	142.718,10	216.283,67	246.977,53
TitoloIV					
Titolo V					
TitoloVII	1.011.309,98		1.011.309,98	653.678,15	653.678,15
<b>Totale</b>	<b>5.777.245,09</b>	<b>50.768,23</b>	<b>3.557.063,00</b>	<b>4.807.471,08</b>	<b>6.778.884,94</b>

### Saldo della gestione residui

Maggiori residui attivi	
Minori residui attivi	5.149,68
Minori residui passivi	50.768,22
<b>SALDO GESTIONE RESIDUI</b>	<b>45.618,58</b>

Nell'ambito delle operazioni propedeutiche alla formazione del rendiconto dell'esercizio 2018 gli Uffici Finanziari ( Bilancio e Spesa ) hanno condotto, in collaborazione con i diversi settori e unità di staff, l'analisi degli accertamenti di entrata e degli impegni di spesa allo scopo di riallinearne i valori alla normativa così da fornire una situazione aggiornata della consistenza della massa dei residui attivi e passivi provenienti dalla competenza 2018 e dagli esercizi precedenti. Infatti, solo valutando periodo dopo periodo l'esistenza, la raccolta e la corretta classificazione del titolo giuridico o di altri elementi



giustificativi al mantenimento dei residui in bilancio si possono produrre documenti contabili aderenti alla reale situazione dell'Azienda. Il Revisore raccomanda di monitorare, soprattutto, l'attività di recupero dei residui attivi mantenuti, con particolare riguardo alle "Utenze Acquedotti" ed a quelli con annualità più remota.

### **Analisi del conto del bilancio**

#### **a) Trend storico della gestione di competenza**


<b>Entrate</b>	<b>2016</b>	<b>2017</b>	<b>2018</b>
<i>Titolo II</i> Trasferimenti correnti	35.338.515,29	36.234.174,42	37.727.618,86
<i>Titolo III</i> Entrate extratributarie	1.707.973,86	3.762.231,96	2.277.550,88
<i>Titolo IV</i> Entrate in c/capitale	1.770.388,87	1.626.303,14	1.660.093,05
<i>Titolo VII</i> Anticipazioni di Tesoreria			
<i>Titolo IX</i> Entrate per c/ terzi e partite di giro	5.521.414,36	5.673.886,32	5.520.438,60
<b>Totale Entrate</b>	<b>44.338.290,38</b>	<b>47.296.595,84</b>	<b>47.185.701,39</b>

<b>Spese</b>	<b>2016</b>	<b>2017</b>	<b>2018</b>
<i>Titolo I</i> Spese correnti	39.396.396,24	39.531.541,34	38.869.960,23
<i>Titolo II</i> Spese in c/capitale	408.006,78	181.950,22	564.414,88
<i>Titolo IV</i> Rimborso Prestiti	200.282,01	146.232,21	157.476,16
<i>Titolo V</i> Chiusura anticipazioni di Tesoreria			
<i>Titolo VII</i> Uscite per c/ terzi e partite di giro	5.521.414,36	5.673.886,32	5.520.438,60
<b>Totale Spese</b>	<b>45.526.099,39</b>	<b>45.533.610,09</b>	<b>45.112.289,87</b>

<b>Avanzo (Disavanzo) di competenza (A)</b>	<b>-1.187.809,01</b>	<b>1.762.985,75</b>	<b>2.073.411,52</b>
---	----------------------	---------------------	---------------------

<b>Avanzo di amministrazione applicato (B)</b>			
--	--	--	--

<b>Saldo (A) +/- (B)</b>	<b>-1.187.809,01</b>	<b>1.762.985,75</b>	<b>2.073.411,52</b>
--------------------------	----------------------	---------------------	---------------------



## ANALISI DELLE PRINCIPALI POSTE

Le entrate accertate per il Contributo della Regione Calabria per le spese di funzionamento, nell'anno 2018, presentano i seguenti scostamenti rispetto a quelle accertate negli anni 2016 e 2017:

	2016	2017	2018
Contributo ordinario art.12 comma 1 L.R. 66/2012	35.100.000,00	35.600.000,00	35.100.000,00

di seguito si indica l'entità dei residui:

	2016	2017	2018
Contributo ordinario art.12 comma 1 L.R. 66/2012	35.100.000,00	35.600.000,00	35.100.000,00
di cui riscossi in c/competenza nell'esercizio	35.100.000,00	33.100.000,00	35.100.000,00
di cui riscossi in c/residui nell'esercizio			
Residui alla chiusura dell'esercizio		2.500.000,00	

### Fondo Pluriennale Vincolato

Il Fondo Pluriennale Vincolato garantisce la copertura di spese imputate negli esercizi successivi a quello in corso, in cui il Fondo si è generato, e nasce dall'esigenza di applicare il principio della competenza finanziaria di cui all'allegato 4/2 del D.Lgs 118/2011 e rendere evidente la distanza temporale intercorrente tra l'acquisizione dei finanziamenti e l'effettivo impiego di tali risorse.

Le spese impegnate nell'esercizio 2018 con imputazione all'esercizio 2019 e coperte dal FPV ammontano ad Euro 115.301,23

FPV al 31/12/2018	
FPV di parte corrente	100.551,23
FPV di parte capitale	14.750,00
<b>Totale</b>	<b>115.301,23</b>



### Fondo Crediti Dubbia Esigibilità

L'Azienda ha provveduto all'accantonamento di una quota del risultato di amministrazione al fondo crediti di dubbia esigibilità come richiesto al punto 3.3 del principio contabile applicato 4.2, procedendo all'individuazione di quelle entrate che possono dare luogo a crediti di dubbia e difficile esazione, ed ha tesaurizzato somme atte a coprire l'eventuale mancata riscossione. L'accantonamento al fondo crediti non è soggetto a impegno e genera una economia di bilancio che confluisce nel risultato di amministrazione come quota accantonata.

Il FCDE:

TITOLI	Residui attivi competenza ed esercizi precedenti (a)	ACC.TO OBBLIGATORIO AL FCDE (b)	ACC.TO EFFETTIVO AL FCDE (c)	DIFF. d=(c-b)	% (a)=(c/a)
TIT. 1 - ENTRATE CORRENTI DI NATURA TRIBUTARIA, CONTRIBUTIVA E PEREQUATIVA		0,00	0,00	0,00	0
TIT. 2 - TRASFERIMENTI CORRENTI	448.757,72	0,00	0,00	0,00	0
TIT. 3 - ENTRATE EXTRATRIBUTARIE	2.083.401,36	2.080.000,00	2.080.000,00	0,00	99,84
TIT. 4 - ENTRATE IN CONTO CAPITALE	21848,77	0,00		0,00	0
TIT. 5 - ENTRATE DA RID.NE DI ATT. FINANZIARIE	0,00	0,00	0,00	0,00	0
<b>TOTALE GENERALE</b>	<b>2.532.007,85</b>	<b>2.080.000,00</b>	<b>2.080.000,00</b>	<b>0,00</b>	<b>82,14</b>
<b>DI CUI FCDE DI PARTE CORRENTE</b>	<b>2.083.401,36</b>	<b>2.080.000,00</b>	<b>2.080.000,00</b>	<b>0</b>	<b>99,84</b>
<b>DI CUI FCDE IN C/CAPITALE</b>	<b>21848,77</b>	<b>0</b>	<b>0</b>	<b>0</b>	<b>0</b>

### Fondi spese e rischi futuri

E' stata accantonata la somma di Euro 1.682.823,73, di cui Euro 350.000,00 per il pagamento di potenziali oneri derivati da sentenze e Euro 1.332.823,73 per altri accantonamenti.

Relativamente all'accantonamento per oneri da sentenze, il Revisore rileva che la quota accantonata è stata eseguita sulla scorta di una stima operata dagli Uffici Legali sulla base dei contenziosi pendenti allo stato verso ARSAC ricavabili dal Sistema Informatico del Processo Telematico ( nota prot. n. 9563 del 10 luglio 2019).

### Fondo perdite società partecipate

Non ricorre la fattispecie, l'Azienda non detiene partecipazioni societarie.

## Spese correnti

La struttura del nuovo bilancio armonizzato nella parte spesa è mutata in misura maggiore rispetto alla parte entrata. Il bilancio ex D.Lgs. 118/2011 prevede che la spesa venga classificata in missioni / programmi / titoli / macroaggregati:

### Classificazione delle spese correnti per macroaggregati

101 - Personale	32.736.858,62	31.604.331,24	-3,46	31.419.164,62	-0,59
102 - Imposte e tasse	1.640.856,11	1.472.232,87	-10,27	1.482.014,51	0,68
103 - Acquisto beni e servizi	3.953.015,87	5.363.099,22	35,67	4.886.778,91	-8,90
104 - Trasferimenti correnti	800.000,00	804.656,60	0,58	805.714,13	
107 - Interessi passivi		7.858,20			
109- Altre spese correnti				5.053,00	
110 - Altre spese correnti	267.065,64	279.363,63	4,60	272.235,06	-2,58
<b>Totale spese correnti</b>	<b>39.396.398,24</b>	<b>38.531.541,78</b>	<b>0,34</b>	<b>38.869.980,23</b>	<b>-1,67</b>

### CONTENIMENTO DELLA SPESA PER GLI ENTI SUB-REGIONALI

#### *Spesa del personale a tempo indeterminato*

L.R. n° 43 art. 6, comma 1 lettera a) del 27 dicembre 2016.

	Rendiconto 2016	Rendiconto 2017	Rendiconto 2018
Spesa del personale (al lordo degli oneri riflessi e dell'IRAP)	€ 33.257.706,24	32.092.594,01	32.016.578,78





Gli oneri della contrattazione decentrata impegnati nell'anno 2018 sono stati assunti con delibera del Commissario Straordinario n°150 del 05 dicembre 2018, non trasmessa al Revisore per la certificazione come previsto dall'art.196 della Legge n°266 del 23 dicembre 2005. Il Revisore ricorda che gli istituti contrattuali previsti dall'accordo decentrato devono essere improntati ai criteri di premialità, riconoscimento del merito e della valorizzazione dell'impegno e della qualità della prestazione individuale del personale nel raggiungimento degli obiettivi programmati dall'Azienda come disposto dall'art. 40 bis del D.Lgs. 165/2001 e che le risorse previste dall'accordo medesimo devono essere compatibili con la programmazione finanziaria, con i vincoli di bilancio. Inoltre, le risorse variabili di cui all'art. 15, c. 2 e 5, del CCNL 1999, devono essere destinate per l'attivazione di nuovi servizi e/o all'incremento dei servizi esistenti. *(A titolo meramente indicativo le spese per la contrattazione integrativa si possono considerare congrue se la loro percentuale di incidenza sulle spese di personale è vicina al 10%)*

**FONDO PER LA PRODUTTIVITÀ DEL PERSONALE DI COMPARTO ANNO 2018**

<b>RISORSE STORICHE</b> (somme consolidate)	
Unico importo consolidato 2017(Art.67 c. 1 CCNL 2018)	1.871.119,15
Differenze degli incrementi retributivi a regime (art.67 c. 2 lett.b CCNL2018)	55.874,66
<b>TOTALE</b>	<b>1.926.993,81</b>

E' stata impegnata la somma di Euro 750.000,00 sul cap.U100211401 del Bilancio 2018.


Inoltre, con delibera del Commissario Straordinario n° 168 del 31 dicembre 2018 è stato costituito il **FONDO PER LA REMUNERAZIONE DELLE INDENNITÀ DI POSIZIONE E DI RISULTATO - AREA DIRIGENTE**, nei termini previsti dell'art. 26 del CCNL, il cui importo complessivo ammonta ad Euro136.066,86, di cui è stata impegnata la somma di 42.000,00 sul Bilancio 2018 cap.U01201012801.

**Spesa per incarichi di collaborazioni autonoma**

Nel 2018 la spesa sostenuta per incarichi esterni e collaborazioni autonome è stata di Euro 302.435,40.

<b>Incarichi Settore legale</b>	<b>249.888,89</b>
di cui:	
▪ Arsac	7.278,44
▪ Gestione liquidatoria ARSSA	242.608,45
<b>Altri incarichi</b>	<b>52.548,51</b>
	<b>302.435,40</b>

Si rammenta che tali incarichi possono essere conferiti sulla base di un programma nel quale deve essere motivato il ricorso a professionisti esterni. Inoltre, per il loro conferimento devono essere indetti avvisi pubblici, in cui siano previsti i relativi criteri selettivi, comparando le domande pervenute sulla



base del curriculum di studi e professionale. Infine, sul sito aziendale devono essere pubblicati i provvedimenti di incarico con l'indicazione dei soggetti percettori, della ragione dell'incarico e del compenso. Si invita l'Azienda al contenimento di siffatti conferimenti e, in ogni caso, a farvi ricorso solo ed esclusivamente se le figure professionali necessarie, per il raggiungimento degli obiettivi proposti e la realizzazione dei programmi in progetto, non sono presenti nell'organico aziendale. Ad ogni modo, si invita l'Azienda ( come già fatto negli anni precedenti) a dotarsi di un Regolamento aggiornato, per disciplinare il reclutamento delle professionalità eventualmente necessarie, sulla base delle ultime disposizioni in materia.

*Spesa per organi di indirizzo, direzione e controllo (esclusi revisori dei conti)*

TREND EMOLUMENTI CORRISPOSTI NEL TRIENNIO 2016-2018 AL DIRETTORE GENERALE

	2016	2017	2018
	Impegni		
Emolumenti comprensivi di contributi a carico del Dir.Gen.			
Emolumenti	138.512,58		
Oneri riflessi e contributi	32.068,85	2.405,88	
Totale	170.581,43	2.405,88	

Il trattamento economico corrisposto al Direttore Generale è stato determinato in sede di attribuzione dell'incarico affidato dalla Regione Calabria (contratto rep. n°3351 del 20 dicembre 2013); specificatamente all'art. 4, del citato contratto, è stato determinato come trattamento economico l'importo annuo lordo, a carico del bilancio ARSAC, di Euro 140.574,68 con la partecipazione al conseguimento della retribuzione di risultato, con esclusione di ogni altra indennità. Non ricorrono gettoni di presenza corrisposti ad altri organi. Nel 2018 non vi sono somme impegnate.

Con decreto del Presidente della Giunta Regionale n°192 del 22 dicembre 2016 la guida dell'Azienda è stata affidata ad un Commissario Straordinario, dipendente regionale, fino all'espletamento delle procedure previste per l'individuazione del nuovo Direttore Generale.

**Spesa per indennità revisori dei conti**

Organo di Revisione mancante dal 2008, nominato con decreto del Presidente del Consiglio Regionale della Calabria n° 5 del 31 maggio 2016.

	2016	2017	2018
Indennità Revisore comprensiva di oneri previdenziali	3.572,80	6.653,27	7.146,22

**Spesa per partecipazione a organi collegiali**


Voce di spesa non sostenuta.

**Spese per sponsorizzazioni**

Voce di spesa non sostenuta.

**Spese per consulenze**


Voce di spesa non sostenuta



**Spese di funzionamento**

L.R. n° 43 art. 6, comma 1 lettera b) del 27 dicembre 2016.

Tipologia di spesa	2016	2018
Relazioni pubbliche, convegni, mostre, pubblicità e rappresentanza	4.577,70	1.597,29
Missioni	118.721,38	119.516,65
Formazione	1.500,00	3.500,00
Acquisto di mobili e arredi	4.769,36	3.670,98
Vigilanza diurna e notturna dei locali adibiti ad uffici	0,00	0,00
Canoni e utenze per la telefonia, la luce, l'acqua il gas e altri servizi	866.666,20	653.432,87
Manutenzione mobili, acquisto e manutenzione di macchine e attrezzature	42.919,93	31.862,54
Varie non informatiche per il funzionamento degli uffici	0,00	0,00
Acquisto di stampati, registri, cancelleria e materiale vario per uffici	39.736,37	26.130,86
Acquisto di libri, riviste, giornali ed altre pubblicazioni	0,00	0,00
Pubblicazione di studi, ricerche, manifesti ed altri documenti	0,00	0,00
Spese postali e telegrafiche	3.963,38	3.344,55
<b>Totali</b>	<b>1.082.854,32</b>	<b>843.055,74</b>



## ANALISI E VALUTAZIONE DEI DEBITI FUORI BILANCIO

L'Azienda ha provveduto, nel corso del 2018, al riconoscimento e finanziamento dei seguenti debiti fuori bilancio (delibera del Commissario Straordinario n° 145 del 26 novembre 2018):


Analisi e valutazione dei debiti fuori bilancio			
	2016	2017	2018
- sentenze esecutive			
- copertura disavanzi			
- ricapitalizzazioni			
- procedure espropriative/occupazione d'urgenza			
- acquisizione beni e servizi senza impegno di spesa			659,48
<b>Totale</b>	0,00	0,00	659,48

Alla chiusura dell'esercizio 2018, da apposita attestazione del Dirigente Amministrativo, non si segnalano altri riconoscimenti.

## TEMPESTIVITA' DEI PAGAMENTI E COMUNICAZIONI RITARDI

Nel 2018 l'Azienda non ha adottato strumenti ai sensi dell'art.9 Decreto Legge 1 luglio 2009 n° 78, convertito con modificazione della Legge n°102 del 3 agosto 2009, per cui le pubbliche amministrazioni devono servirsi di misure organizzative (procedure di spesa e di allocazione delle risorse) per garantire il tempestivo pagamento delle somme dovute per somministrazioni, forniture ed appalti. Sul sito istituzionale dell'Azienda, alla data di redazione della presente relazione, gli indicatori trimestrali di tempestività dei pagamenti, pubblicati per l'anno 2018, sono i seguenti:

Anno 2018	
I Trimestre	29,25
II Trimestre	37,82
III Trimestre	42,86
IV Trimestre	45,85
<b>Indice Annuale</b>	<b>38,95</b>



## AMMINISTRAZIONE TRASPARENTE

Con l'entrata in vigore del D.Lgs. n° 33 del 14 marzo 2013, tutte le pubbliche amministrazioni devono rendere ancora più trasparente la loro attività.

Con delibera del Commissario Straordinario n°23 del 31 gennaio 2018 è stato adottato il Piano Triennale per la Prevenzione della Corruzione e della Trasparenza 2018/2020.

## CONTO ECONOMICO

Nel conto economico della gestione sono rilevati i componenti positivi e negativi secondo criteri di competenza economica così sintetizzati:

	2017	2018
A Proventi della gestione	40.178.459,78	40.074.322,82
B Costi della gestione	41.757.993,64	38.676.138,15
<b>Risultato della gestione</b>	<b>-1.579.533,86</b>	<b>1.398.184,67</b>
C Proventi ed oneri da aziende speciali partecipate		
<b>Risultato della gestione operativa</b>	<b>-1.579.533,86</b>	<b>1.398.184,67</b>
D Proventi (+) ed oneri (-) finanziari	-7.539,70	-6.703,17
E Proventi (+) ed oneri (-) straordinari	1.836.703,62	308.511,45
<b>Risultato prima delle imposte</b>	<b>208.830,05</b>	<b>1.698.992,95</b>
Imposte	642.352,71	698.286,27
<b>Risultato dell'esercizio</b>	<b>-393.222,65</b>	<b>1.001.706,68</b>


In merito ai risultati economici conseguiti nel 2018 si rileva :

Il risultato della gestione operativa presenta un saldo di Euro 1.398.184,67

Il risultato economico depurato della parte straordinaria (area E), e considerando le imposte, presenta un saldo positivo di Euro 1.001.706,68, migliorativo rispetto all'anno precedente (Euro -393.222,65).

Non sussistono proventi e gli oneri relativi ad aziende speciali e società partecipate.


Il Revisore ritiene che l'equilibrio economico sia un obiettivo essenziale ai fini della funzionalità dell'Azienda. La tendenza al pareggio economico della gestione ordinaria deve essere, pertanto, considerato un obiettivo da perseguire e si esorta l'Azienda ad operare sempre in tal senso.



## CONTO DEL PATRIMONIO

Nel Conto del Patrimonio sono rilevati gli elementi dell'attivo e del passivo, i valori patrimoniali al 31/12/2018 e le variazioni rispetto al 31/12/2017 sono così riassunti:

<b>Attivo</b>	<b>31/12/2017</b>	<b>Variazioni +/-</b>	<b>31/12/2018</b>
Immobilizzazioni immateriali			
Immobilizzazioni materiali	30.342.034,03	-89.237,84	30.252.796,19
Immobilizzazioni finanziarie			
<b>Totale Immobilizzazioni</b>	<b>30.342.034,03</b>	<b>-89.237,84</b>	<b>30.252.796,19</b>
Rimanenze	17.914,83	76.969,22	94.884,05
Crediti	3.038.477,95	-2.535.625,06	502.852,89
Altre attività finanziarie			
Disponibilità liquide	4.322.479,51	4.954.495,00	9.276.974,51
<b>Totale attivo circolante</b>	<b>7.378.872,29</b>	<b>2.495.639,16</b>	<b>9.874.513,76</b>
Ratei e risconti			
<b>Totale dell'attivo</b>	<b>37.720.906,32</b>	<b>2.406.401,32</b>	<b>40.127.307,64</b>
<b>Passivo</b>			
Patrimonio netto	30.369.948,88	1.192.348,88	31.562.297,74
Conferimenti			
Fondi rischi ed oneri	1.519.714,17	163.109,66	1.682.823,79
Debiti di finanziamento			
Debiti di funzionamento	5.777.245,09	999.639,85	6.776.884,94
Debiti per anticipazione di cassa			
Altri debiti			
<b>Totale debiti</b>	<b>5.777.245,09</b>	<b>999.639,85</b>	<b>6.776.884,94</b>
Ratei e risconti	63.988,20	51.303,03	115.291,23
<b>Totale del passivo</b>	<b>37.720.906,32</b>	<b>2.406.401,32</b>	<b>40.127.307,64</b>



## ATTIVO

### Immobilizzazioni

- Non sono presenti immobilizzazioni immateriali.
- Le immobilizzazioni materiali, la cui consistenza complessiva è data dalla sommatoria del valore di Terreni, Fabbricati, Attrezzature, Macchine per Ufficio e Hardware, ammontano ad Euro 30.252.796,19 al netto dei relativi fondi di ammortamento, nel valore indicato sono ricompresi gli immobili dell'ARSSA Gestione Liquidatoria transitati in ARSAC con deliberazione del Commissario Liquidatore n° 112/CL del 27/05/2013 ai sensi del comma 6 -lettera a), art.11 L.R. n° 66 del 2012.
- Non sono presenti immobilizzazioni finanziarie.

### Crediti

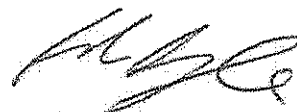
Il saldo patrimoniale al 31.12.2018 dei crediti è di Euro 502.652,89, coincide con il totale dei residui attivi (Euro 2.562.652,89 ) al netto del FCDE ( Euro 2.060.000,00).

### Disponibilità liquide

E' stata verificata la corrispondenza del saldo patrimoniale al 31.12.2018 delle disponibilità liquide con il saldo contabile e con le risultanze del conto del Tesoriere ( Euro 9.276.974,51 ).

### Ratei e risconti

Non sussistono ratei e risconti attivi





## PASSIVO

### Patrimonio netto

Il Patrimonio Netto dell'Azienda è di Euro 31.552.297,74, come di seguito suddiviso:

fondo di dotazione	33.266.278,53
riserve	266.312,22
risultati economici positivo o negativi esercizi precedenti	-2.981.999,69
risultato economico dell'esercizio	1.001.706,68
incremento mezzi trasporto stradale	
<b>totale patrimonio netto</b>	<b>31.552.297,74</b>

La variazione del netto patrimoniale, rispetto all'esercizio precedente, trova corrispondenza con la somma algebrica del Risultato Economico dell'Esercizio (Euro 1.001.706,68), dei Risultati Economici degli Esercizi Precedenti (Euro -2.981.999,69) e della Riserva di Capitale (Euro 266.312,22), quest'ultima relativa a: *"incremento valore terreni per cambio destinazione culturale"*.

### Fondo rischi e oneri

Il Fondo rischi ed oneri ammonta ad Euro 1.682.823,73, come di seguito suddiviso:

	importo
fondo per controversie	350.000,00
fondo perdite società partecipate	
fondo per manutenzione ciclica	
fondo per altre passività potenziali	1.332.823,73
<b>totale</b>	<b>1.682.823,73</b>

### Debiti

Il valore patrimoniale al 31/12/2018 dei debiti corrisponde al totale dei residui passivi della spesa (Euro 6.776.884,94).

### Ratei e Risconti

Al 31/12/2018 si è proceduto ad effettuare il risconto passivo del FPV di parte corrente e capitale (Euro 115.301,23).




## **RELAZIONE SULLA GESTIONE ALLEGATA AL RENDICONTO GENERALE**

La relazione predisposta esprime valutazioni sull'azione condotta sulla base dei risultati conseguiti in rapporto ai programmi ed ai costi sostenuti.

Nella relazione sono esposti i criteri di valutazione del patrimonio e delle componenti economiche, ma non è stata effettuata l'analisi dettagliata dei principali scostamenti intervenuti rispetto alle previsioni e le motivazioni delle cause che li hanno determinati. Tali informazioni, insieme a notizie sui fatti di rilievo verificatisi dopo la chiusura dell'esercizio, sono necessarie al fine di una migliore comprensione dei dati esposti (art. 11 del D.Lgs. 118/2011).

Alla relazione non sono allegati, neanche, le relazioni dei Responsabili dei Servizi con evidenza dei risultati previsti e raggiunti.

Si rammenta che per la formulazione di un giudizio razionale sul futuro andamento dell'Azienda è essenziale fornire informazioni sulla situazione patrimoniale ed ai cambiamenti della stessa.



## RILIEVI, CONSIDERAZIONI E PROPOSTE

Il Revisore riporta, in base a quanto esposto in analisi nei punti precedenti, e sulla base delle verifiche di regolarità amministrativa e contabile effettuate: considerazioni, proposte e rilievi tendenti a conseguire efficienza ed economicità della gestione.

L'Organo di Revisione intende fornire all'Organo Direttivo dell'Azienda il supporto fondamentale alla sua funzione di indirizzo per le sue scelte di politica economica e finanziaria.

Relativamente al conto consuntivo 2018 si evidenzia l'attendibilità delle risultanze della gestione finanziaria, il rispetto della competenza economica dei risultati economici generali ed il rispetto dei principi contabili per la valutazione e classificazione dei valori patrimoniali (come attestato nella relazione sulla gestione allegata al rendiconto generale dell'esercizio finanziario 2018).

L'Azienda nel corso del 2018, essendo in gestione provvisoria (autorizzata con delibera del Commissario Straordinario n° 18 del 26 gennaio 2018 ), ha operato nel rispetto dei limiti imposti dal decreto legislativo n°118/2011.


Si esorta l'Azienda ad operare nell'ottica dell'economicità nell'ambito dei programmi delle attività da attuare, al fine di individuare le voci passibili di taglio, per evitare inefficienze e sprechi.

Pertanto, nel proseguire fattivamente le proprie attività, al fine del raggiungimento degli obiettivi proposti e della realizzazione dei programmi in progetto, l'Azienda dovrà monitorare in itinere:

- l'economicità della gestione;
- l'economicità, eventuale, delle gestioni degli organismi a cui sono affidati i servizi;
- l'indebitamento, incidenza degli oneri finanziari;
- la gestione delle risorse umane e relativo costo;
- la gestione delle risorse finanziarie ed economiche, rapporto fra utilità prodotta e risorse consumate;
- l'attendibilità delle previsioni, veridicità del rendiconto, utilità delle informazioni per gli utilizzatori del sistema bilancio;
- la qualità delle procedure e delle informazioni (trasparenza, tempestività, semplificazione, ecc.);
- l'adeguatezza del sistema contabile e funzionamento del controllo interno;
- il contenimento delle spese.

In particolare, si raccomanda di verificare la consistenza del FCDE, tenendo conto sia della competenza che della completa e corretta rilevazione dei componenti positivi e negativi.

Si esorta, altresì, alla verifica del Fondo Spese e Rischi Futuri, accantonando eventualmente altre somme relativamente al contenzioso in essere, così come previsto dal principio applicato alla contabilità



finanziaria al punto 5.2 lettera h), sulla base di una stima che sia frutto di una dettagliata relazione (come richiesto già in precedenza) e che tenga conto degli incarichi interni ed esterni.

Relativamente all'attendibilità dei valori patrimoniali si consiglia un monitoraggio costante dell'opera a carico dell'Area Patrimonio, stante la significatività del dato di bilancio.

Infine, il Revisore richiama l'Azienda al rispetto della tempistica per la trasmissione alla scrivente di tutti gli atti e documenti allegati in tempi utili all'elaborazione della relazione.

## **CONCLUSIONI**

Tenuto conto di tutto quanto esposto, rilevato ed avanzato si attesta la corrispondenza del rendiconto alle risultanze della gestione e si esprime parere favorevole alla riapprovazione del rendiconto dell'esercizio finanziario 2018, invitando l'Azienda ad adottare le proposte riportate nella presente relazione.

Data 28 agosto 2019

**IL REVISORE UNICO**

  
Dott.ssa Filomena Fragate

**RELAZIONE SULLA GESTIONE  
ALLEGATA AL RENDICONTO GENERALE**

**ESERCIZIO FINANZIARIO 2018**

## LA CONTABILITÀ ECONOMICO-PATRIMONIALE

### 1. Premessa

Il d.lgs. n. 118/2011 prevede all'articolo 2, comma 1, che le Regioni e gli enti locali adottino la contabilità finanziaria "cui affiancano, ai fini conoscitivi, un sistema di contabilità economico patrimoniale, garantendo la rilevazione unitaria dei fatti gestionali sia sotto il profilo finanziario che sotto il profilo economico-patrimoniale."

Lo strumento per garantire la rilevazione unitaria dei fatti gestionali è il piano dei conti integrato, previsto dall'articolo 4 del d.lgs. n. 118/2011.

Il citato articolo 2, comma 1, e il "Principio contabile applicato concernente la contabilità economico-patrimoniale degli enti in contabilità finanziaria" (allegato n. 4/3 al d.lgs. n. 118/2011), hanno previsto l'adozione di un sistema contabile integrato, nell'ambito del quale la contabilità economico-patrimoniale affianca la contabilità finanziaria, che costituisce il sistema contabile principale e fondamentale per fini autorizzatori e di rendicontazione della gestione, per rilevare i costi/oneri e i ricavi/proventi derivanti dalle transazioni poste in essere da una amministrazione pubblica, anche al fine di:

- rappresentare le "utilità economiche" acquisite ed utilizzate nel corso di un esercizio;
- partecipare alla costruzione del conto del patrimonio, e rilevare, in particolare, le variazioni del patrimonio dell'ente, come effetto dei risultati della gestione;
- consentire ai vari portatori d'interesse di acquisire ulteriori informazioni concernenti la gestione della singola amministrazione pubblica.

E' opportuno chiarire che le transazioni delle pubbliche amministrazioni direttamente collegate a processi di scambio sul mercato (acquisizione, trasformazione e vendita) danno luogo a costi o ricavi, quelle non caratterizzate da questo processo, in quanto più strettamente finalizzate alle attività istituzionali e/o erogative (quali ad es. tributi, contributi, trasferimenti di risorse) danno luogo a oneri o proventi.

L'imputazione in bilancio dei costi/oneri e dei ricavi/proventi avviene sulla base del principio della competenza economica, riconducibile al principio contabile n. 11 dell'Organismo Italiano di Contabilità (OIC) che stabilisce che "l'effetto delle operazioni e degli altri eventi deve essere rilevato contabilmente ed attribuito all'esercizio al quale tali operazioni ed eventi si riferiscono e non a quello in cui si concretizzano i relativi movimenti di numerario (incassi e pagamenti)".

Pur non esistendo una identità tra una delle fasi contabili dell'entrata e della spesa ed il momento in cui si manifestano i ricavi/proventi ed i costi/oneri nel corso dell'esercizio, il citato Principio contabile ha stabilito che i ricavi/proventi siano rilevati in corrispondenza con la fase dell'accertamento delle entrate, ed i costi/oneri in corrispondenza con la fase della liquidazione

della spesa.

Costituiscono l'eccezione più rilevante a tale regola i costi derivanti da trasferimenti e contributi (correnti, agli investimenti e in c/capitale) che sono rilevati in corrispondenza dell'impegno di spesa.

Le rilevazioni in contabilità economico-patrimoniale sono state effettuate attraverso l'applicazione della matrice di correlazione prodotta dal Dipartimento della Ragioneria Generale dello Stato al fine di agevolare l'integrazione dei sistemi di contabilità finanziaria ed economico-patrimoniale.

### **1.2 Conformità ai principi contabili**

Il bilancio d'esercizio chiuso al 31/12/2018 è stato redatto in conformità ai principi contabili stabiliti dal D.lgs.118/2011 e ss.mm.ii. e dai correlati decreti attuativi, in particolare il DPCM 28 dicembre 2011 e l'allegato 3 "Principio contabile applicato concernente la contabilità economico-patrimoniale degli enti in contabilità finanziaria". Ove non specificato da tale normativa, sono state applicate le regole stabilite dal Codice Civile, e dai principi contabili nazionali emanati dall'Organismo Italiano di Contabilità entrati in vigore per l'esercizio chiuso al 31/12/2018.

Gli enti strumentali della regione sono le aziende e gli enti, pubblici e privati, dotati di personalità giuridica, definiti dall'articolo 11-ter. Gli enti strumentali in contabilità finanziaria adottano il medesimo sistema contabile della regione e adeguano la propria gestione alle disposizioni del D.lgs.118/2011.

All'art.11 comma 6 lettera m) si prevede che la relazione sulla gestione allegata al Rendiconto sia inoltre corredata dalla nota integrativa, redatta ai sensi dell'art. 2427 del Codice Civile. Non esprimendosi in altro modo, si rileva pertanto che la nota integrativa debba seguire le indicazioni del Codice Civile e dei principi civilistici stabiliti dall'OIC.

## **2 Criteri di valutazione e descrizione delle principali poste dello stato patrimoniale e del conto economico**

I criteri di valutazione delle voci di bilancio si basano sui principi generali o postulati contenuti nell'Allegato 1 al d.lgs. n. 118/2011 e sulle disposizioni contenute nel "Principio contabile applicato concernente la contabilità economico-patrimoniale degli enti in contabilità finanziaria" (di seguito: Principio), denominato Allegato 4/3.

## **Immobilizzazioni**

Le immobilizzazioni sono costituite dagli elementi patrimoniali (materiali e immateriali) destinati ad essere utilizzati durevolmente dall'Azienda regionale per lo sviluppo dell'Agricoltura (ARSAC). La condizione per poter iscrivere i beni patrimoniali materiali ed immateriali tra le immobilizzazioni è che si sia verificato l'effettivo passaggio del titolo di proprietà dei beni stessi entro la data di chiusura dell'esercizio (31 dicembre 2018). Le immobilizzazioni, ai sensi dell'articolo 2426 del codice civile, sono iscritte in bilancio distinte dai relativi fondi ammortamento.

### Immobilizzazioni immateriali

Le immobilizzazioni immateriali sono costituite da beni privi di tangibilità e consistenza fisica, atti a generare i loro effetti e benefici economici su un arco temporale pluriennale. Il criterio generale di iscrizione dei beni immateriali nell'attivo dello stato patrimoniale è quello del costo di acquisto o di produzione al netto degli ammortamenti e delle svalutazioni.

Non sono presenti immobilizzazioni immateriali.

### Immobilizzazioni materiali

#### **Beni immobili e beni mobili**

La situazione dei beni immobili e mobili dell'Azienda, la cui consistenza complessiva è data dalla sommatoria del valore dei Terreni, dei Fabbricati, Attrezzature e quello delle macchine per ufficio e hardware, è riassunta nella tabella di seguito evidenziata. Da quest'ultima emerge che il valore finale dei beni immobili e mobili è pari a € 30.252.796,19 e tiene conto degli immobili di proprietà dell'ARSSA Gestione Liquidatoria passati in ARSAC con deliberazione del Commissario Liquidatore n° 112/CL del 27/05/2013 ai sensi del comma 6 –lettera a), art.11 L.R. n° 66 del 2012.

Le comunicazioni dei Settori Patrimonio e Fondiario sono state fondate tenendo conto delle informazioni acquisite mediante la disamina dei dati contabili relativi agli acquisti di beni mobili e alle dismissioni rilevate dalle evidenze dei provvedimenti adottati nel corso dell'anno 2018.

Sono stati effettuati gli ammortamenti relativi agli acquisti 2018 a seconda delle diverse categorie di cespiti, applicando i coefficienti di ammortamento previsti nei "Principi e regole contabili del sistema di contabilità economica delle amministrazioni pubbliche" e riportato nel principio contabile 4/3 "Principio Contabile Applicato concernente la Contabilità Economico Patrimoniale degli Enti in Contabilità Finanziaria.



IMMOBILIZZAZIONI MATERIALI				
CATEGORIA	CONSISTENZA AL 31-12-2017	VARIAZIONE ANNO 2018	CONSISTENZA AL 31/12/2018	RESIDUO AL 31-12-2018
TERRENI	29.806.506,68	-584.827,98	29.221.678,70	29.221.678,70
FABBRICATI COMMERCIALI E ISTITUZIONALI	61.377.691,33	-422.489,96	60.955.201,36	600.466,08
FABBRICATI INDUSTRIALI E COSTRUZIONI LEGGERE	11.546.677,86	-69.409,00	11.477.268,86	
IMPIANTI SPORTIVI	5.164.569,00		5.164.569,00	
HARDWARE	114.639,96	42.438,44	151.078,40	87.674,66
MOBILI E ARREDI D'UFFICIO	8.917,36	3.670,98	12.588,34	10.068,54
ATTREZZATURE n.a.c.	37.606,39	104.116,08	141.722,47	133.496,05
ATTREZZATURE SCIENTIFICHE	25.000,00	6.686,04	31.686,04	22.348,83
MEZZI DI TRASPORTO STRADALI	22.540,86		22.540,86	14.426,15
MACCHINE PER UFFICIO	11.513,36	3.949,28	15.462,64	12.298,19
IMPIANTI E MACCHINARI		153.135,03	150.338,99	150.338,99
<b>TOTALE IMMOBILIZZAZIONI</b>	<b>108.115.662,80</b>	<b>-762.731,09</b>	<b>107.352.931,71</b>	
FONDO AMMORTAMENTO FABBRICATI COMMERCIALI E ISTITUZIONALI	61.015.870,12	-661.134,83	60.354.735,29	
FONDO AMMORTAMENTO FABBR. IND. E COSTRUZIONI LEGGERE	11.546.677,86	-69.409,00	11.477.268,86	
FONDO AMMORTAMENTO IMPIANTI SPORTIVI	5.164.569,00		5.164.569,00	
FONDO AMMORTAMENTO HARDWARE	27.884,30	37.446,53	65.330,83	
FONDO AMMORTAMENTO MACCHINE D'UFFICIO	6.072,91	1.164,45	7.237,36	
FONDO AMMORTAMENTO MOBILI E ARREDI D'UFFICIO	1.368,67	1.151,13	2.519,80	
FONDO AMMORTAMENTO ATTREZZATURE n.a.c.	3.677,74	4.548,68	8.226,42	
FONDO AMMORTAMENTO ATTREZZATURE SCIENTIFICHE	5.000,00	4.337,21	9.337,21	
FONDO AMMORTAMENTO MEZZI DI TRASPORTO STRADALI	4.508,17	3.606,54	8.114,71	
FONDO AMMORTAMENTO IMP. E MACCHINARI		2.796,04	2.796,04	
<b>TOTALE FONDI AMMORTAMENTI</b>	<b>77.773.626,77</b>	<b>-675.493,25</b>	<b>77.100.135,52</b>	
<b>VALORE DEI BENI AL NETTO DEL FONDO AMMORTAMENTO</b>	<b>30.242.034,03</b>	<b>87.237,84</b>	<b>30.252.796,19</b>	<b>30.252.796,19</b>

### Immobilizzazioni finanziarie

Per quanto concerne i criteri di valutazione adottati per le partecipazioni, l'Azienda non detiene partecipazioni in enti o società in "house providing" o controllate, direttamente o indirettamente.

Non sono presenti immobilizzazioni finanziarie.

### **Attivo circolante**

#### Crediti

I crediti sono iscritti nello stato patrimoniale solo se corrispondenti a obbligazioni giuridiche perfezionate.

I crediti sono iscritti al valore nominale, ricondotto al presumibile valore di realizzo attraverso il

fondo svalutazione crediti che ammonta ad € 2.060.000,00 determinato sulla base delle utenze idriche della gestione acquedotti. Nel prospetto seguente si evidenzia la composizione dei crediti:

Crediti (2)	2018	2017	Differenza
<b>Crediti di natura tributaria</b>			
<i>Crediti da tributi destinati al finanziamento della sanità</i>			
<i>Altri crediti da tributi</i>			
<i>Crediti da fondi perequativi</i>			
<b>Crediti per trasferimenti e contributi</b>	<b>446.757,72</b>	<b>2.848.865,22</b>	<b>-2.402.107,50</b>
<i>verso amministrazioni pubbliche</i>	446.757,72	2.848.865,22	-2.402.107,50
<i>imprese controllate</i>			
<i>imprese partecipate</i>			
<i>verso altri soggetti</i>			
<b>Verso clienti ed utenti</b>	2.085.250,13	1.501.716,69	583.533,44
<b>Altri Crediti</b>	<b>30.645,04</b>	<b>47.896,04</b>	<b>-17.251,00</b>
<b>Verso l'erario</b>			
<i>per attività svolta per C/terzi</i>			
<i>altri</i>	30.645,04	47.896,04	-17.251,00
<b>Totale crediti</b>	<b>2.562.652,89</b>	<b>4.398.477,95</b>	<b>-1.835.825,06</b>

Il totale dei “**Crediti per trasferimenti e contributi**” ammonta ad euro 446.757,72 e risulta composto da:

- *Crediti per Trasferimenti e Contributi verso Amministrazioni Pubbliche*

Tale tipologia raccoglie essenzialmente i crediti da trasferimenti da parte di tutte le pubbliche amministrazioni (Regioni, Province, Comuni, Università) ed ammontano ad euro 446.757,72 di cui euro 121.301,51 rappresentano crediti verso la Regione Calabria.

Il totale dei “**Crediti verso clienti e utenti**” ammonta ad euro 2.085.250,13

Il totale degli “**Altri Crediti**” ammonta ad euro 30.605,04

I crediti nell'esercizio 2018 risultano nettamente inferiori rispetto al 2017, per quanto riguarda i crediti verso la Regione Calabria a titolo di contributo ordinario nell'esercizio 2018 è stato incassato totalmente nell'anno di competenza,

Nel corso del 2018 i crediti per le utenze della gestione acquedotti sono stati accertati sulla base dell'elenco fornito dalla struttura competente.

Alla chiusura del bilancio al 31/12/2018 non risultano crediti iscritti nell'attivo circolante scadenza oltre i 5 anni.

#### *Attività finanziarie che non costituiscono immobilizzazioni*

Al 31.12.2018 in ARSAC non risultano attività finanziarie non immobilizzate.

### *Disponibilità liquide*

Le disponibilità liquide, per come già indicato nella precedente sezione, sono rappresentate dal saldo del conto presso il Tesoriere al 31 dicembre 2018 ed ammontano, ad euro 9.276.974,51.

### **Ratei e risconti attivi**

I ratei e risconti sono iscritti e valutati in conformità all'articolo 2424-bis, comma 6, codice civile.

I risconti attivi sono quote di costi o oneri che hanno avuto manifestazione finanziaria nell'esercizio (pagamento), ma che vanno rinviati in quanto di competenza di esercizi futuri.

Non sono presenti voci di ratei e risconti attivi.

### **Patrimonio netto**

Il Patrimonio Netto si compone del Fondo di dotazione, delle riserve e degli utili/perdite portati a nuovo ed è stato valutato seguendo le indicazioni dell'OIC 28. Il Fondo di dotazione è stato calcolato come differenza tra l'attivo e il passivo patrimoniale; esso può essere rettificato per consentire il recepimento delle migliori stime e valutazioni svolte sull'attivo e sul passivo patrimoniale. Gli utili e le perdite portati a nuovo corrispondono all'utile/perdita dell'esercizio e dai risultati economici degli esercizi precedenti non destinati a riserva o ad incremento del fondo di dotazione.

Il patrimonio netto è pari, alla data di chiusura dell'esercizio, ad € 31.552.297,74 ed è articolato nelle seguenti poste:

- a) fondo di dotazione € 33.266.278,53; a cui vanno detratti € 2.981.999,69 (risultato economico di esercizi precedenti);
- b) risultato economico dell'esercizio € 1.001.706,68
- c) riserva da capitale € 266.312,22 dovuta a incremento valori terreni per cambio destinazione culturale.

Il "**Fondo di dotazione**" assume al 31 dicembre 2018 un valore pari ad euro 30.284.278,84; la scelta di imputare l'intero importo a Fondo di dotazione e non a riserve, è dettata dal criterio della prudenza atteso che il fondo di dotazione rappresenta la parte indisponibile del patrimonio netto, a garanzia della struttura patrimoniale dell'ente.

Il **Risultato economico dell'esercizio** (utile) pari ad euro 1.001.706,68, scaturisce dalla differenza tra costi e ricavi del conto economico.

## Fondo per rischi ed oneri

Sono stanziamenti a copertura di passività potenziali il cui verificarsi è probabile o possibile. Tali passività sono valutate secondo stime basate su conoscenze e dati il più oggettivi possibili e nel rispetto dei principi di prudenza e di rappresentazione veritiera e corretta della realtà.

Alla data di chiusura del bilancio risultano accantonamenti a fondi rischi ed oneri un importo di €3.742.823,73 di cui € 350.000,00 destinati a coprire debiti per spese legali sulla base dei giudizi in itinere, € 1.332.823,73 per trattamento di fine servizio, € 2.060.000,00 per fondo svalutazione crediti.

L'accantonamento a trattamento di fine servizio per l'importo di € 1.332.823,73 è così ripartito:

1. TFS dipendenti impianti a fune € 332.823,73. (importo all'1-1-2018 € 576.674,28 ridotto di € 243.850,55 liquidato nell'esercizio 2018)
2. L'accantonamento a TFS dei dipendenti con contratto pubblico per l'importo di € 1.000.000,00 si è reso necessario poiché tale onere è a carico dell'Azienda non avendo la stessa provveduto all'accantonamento presso l'Istituto di previdenza.

## Debiti

Sono valutati al loro valore nominale a seguito di obbligazioni giuridicamente perfezionate.

D) DEBITI (1)	2018	2017	differenze
<b>Debiti da finanziamento</b>			
<i>prestiti obbligazionali</i>			
<i>v/ altre amministrazioni pubbliche</i>			
<i>verso banche e tesorerie</i>			
<i>verso altri finanziatori</i>			
<b>Debiti verso fornitori</b>	<b>3.626.605,19</b>	<b>2.548.786,29</b>	<b>1.076.818,90</b>
<b>Acconti</b>			
<b>Debiti per trasferimenti e contributi</b>	<b>805.714,13</b>	<b>600.000,00</b>	<b>205.714,13</b>
<i>enti finanziati dal servizio sanitario nazionale</i>			
<i>altre amministrazioni pubbliche</i>	805.714,13	600.000,00	205.714,13
<i>imprese controllate</i>			
<i>imprese partecipate</i>			
<i>altri soggetti</i>			
<b>Altri debiti</b>	<b>2.344.565,62</b>	<b>2.628.458,80</b>	<b>-283.893,18</b>
<i>tributari</i>	783.954,70	626.277,28	157.677,42
<i>verso istituti di previdenza e sicurezza sociale</i>	702.631,06	808.304,34	-105.673,28
<i>per attività svolta per c/terzi (2)</i>			
<i>altri</i>	857.979,86	1.193.877,18	-335.897,32
<b>TOTALE DEBITI (D)</b>	<b>6.776.884,94</b>	<b>5.777.245,09</b>	<b>999.639,85</b>

Il totale dei debiti ammonta ad euro 6.776.884,94 e risulta composto da:

Il totale dei “**Debiti verso i fornitori**” ammonta ad euro 3.626.605,19 e sono relativi all’acquisto di beni e servizi e risultano superiori rispetto all’esercizio 2017 in quanto i canoni idrici verso Sorical non sono stati liquidati.

Il totale dei “**Debiti per trasferimenti e contributi**” ammonta ad euro 805.714,13 e risulta composto da:

- *Debiti verso altre amministrazioni pubbliche*

Tale tipologia raccoglie essenzialmente i debiti che si sono formati per i trasferimenti verso Amministrazioni comunali (comune di Santo Stefano in Aspromonte per la gestione delle sciovie di Gambarie) ed ammonta ad euro 800.000,00

Il totale degli “**Altri Debiti**” ammonta ad euro 2.344.565,62 e risulta composto da:

- *Debiti tributari*

Tale tipologia raccoglie essenzialmente i debiti per le ritenute su redditi di lavoro dipendente e su redditi di lavoro autonomo, ed ammonta ad euro 783.954,70

- *Debiti verso Istituti di previdenza*

Tale tipologia raccoglie essenzialmente i debiti per i contributi previdenziali e assistenziali ed ammonta ad euro 702.631,06.

- *Debiti verso altri*

Tale tipologia comprende principalmente i debiti verso i dipendenti ed ammonta ad euro 857.979,86  
Alla chiusura del bilancio al 31/12/2018 non risultano debiti commerciali con scadenza oltre i 5 anni.

### **Ratei e Risconti passivi**

I risconti passivi ammontano ad euro 115.301,23 e sono composti dal Fondo pluriennale vincolato al 31/12/2018.

Alla fine dell’esercizio si è proceduto ad effettuare il risconto passivo del fondo pluriennale vincolato (di parte corrente e di parte capitale) di competenza dell’esercizio 2018, per l’importo di euro 115.301,23.

### **Il Conto Economico**

In base al principio generale n. 17 della competenza economica, contenuto nell’Allegato 1 al decreto legislativo n. 118/2011, i ricavi devono essere imputati all’esercizio nel quale si verificano le seguenti condizioni:

- il processo produttivo di produzione dei beni o erogazione dei servizi da parte dell'amministrazione pubblica è stato completato;

- l'erogazione del servizio o la cessione del bene è già avvenuta, cioè si è verificato il passaggio sostanziale del titolo di proprietà oppure i servizi sono stati resi.

I componenti economici positivi devono essere correlati ai componenti economici negativi. Anche questa correlazione costituisce corollario del principio della competenza economica.

I componenti economici negativi devono avere correlazione con i ricavi dell'esercizio o con le altre risorse rese disponibili per il regolare svolgimento delle attività istituzionali (proventi).

A) COMPONENTI POSITIVI DELLA GESTIONE	2018	2017	VARIAZIONI	VARIAZ. %
Proventi da tributi				
Proventi da fondi perequativi				
Proventi da trasferimenti e contributi	37.723.385,06	36.453.028,32	1.270.356,74	3,67%
<i>Proventi da trasferimenti correnti</i>	37.723.385,06	36.453.028,32	1.270.356,74	3,67%
<i>Quota annuale di contributi agli investimenti</i>				
<i>Contributi agli investimenti</i>				
Ricavi delle vendite, prestazioni e proventi da servizi pubblici	2.228.804,14	3.067.046,51	-838.242,37	-27,33%
<i>Proventi derivanti dalla gestione dei beni</i>	397.313,90	232.751,57	44.106,22	15,93%
<i>Ricavi della vendita di beni</i>	876.744,98	1.555.909,99	-679.165,01	-76,46%
<i>Ricavi e proventi dalla prestazione di servizio</i>	954.745,26	1.278.384,95	-323639,69	-25,31%
Variazione nelle rimanenze di prodotti in corso di lavorazione etc.(+/-)			-	
Variazione dei lavori in corso su ordinazione			-	
Incrementi di immobilizzazioni per lavori interni			-	
Altri ricavi e proventi diversi	122.133,62	658.384,95	-516.251,33	-78,41%
<b>TOTALE COMPONENTI POSITIVI DELLA GESTIONE</b>	<b>40.074.322,82</b>	<b>40.178.459,78</b>	<b>-104.136,96</b>	<b>-0,26%</b>

#### Proventi da trasferimenti e contributi

Ammontano ad euro 37.723.385,06 e sono composti da:

- "Proventi da trasferimenti correnti" comprendono i trasferimenti soprattutto da parte di Amministrazioni pubbliche ed ammontano ad € 35.100.000,00, da parte della Regione Calabria come contributo di funzionamento dell'Ente, e € 2.2.623.385,06 da parte di altre amministrazioni

#### Ricavi delle vendite e prestazioni e proventi da servizi pubblici

Ammontano ad euro 2.228.804,14 e sono composti da:

- “*Proventi derivanti dalla gestione di beni*” si riferiscono a canoni, e concessioni, diritti reali di godimento e servitù onerose, nonché ricavi da impianti sportivi ed ammontano ad complessivamente ad euro 397.313,90.
- “*Ricavi derivanti dalla vendita di beni*” ammontano complessivamente ad euro 876.744,98.
- “*Ricavi e proventi derivanti dalla prestazione di servizi*” si riferiscono ai ricavi della gestione dei centri sperimentali divulgativi e dalla gestione degli acquedotti rurali ed ammontano ad euro 954.745,26.

### Altri ricavi e proventi diversi

La voce comprende, i proventi derivanti da rimborsi (essenzialmente recuperi e restituzioni somme) e altri proventi non altrimenti classificati. Il totale della voce ammonta ad euro 122.133,62.

**I componenti negativi della gestione** ammontano ad euro 38.676.138,15 così suddivisi:

	2018	2017	VARIAZIONI	VARIAZ. %
<b>B) COMPONENTI NEGATIVI DELLA GESTIONE</b>				
Acquisto di materie prime e/o beni di consumo	567.906,02	892.604,13	-324.698,11	-57,17%
Prestazioni di servizio	4.227.762,79	4.390.123,88	-162.361,09	-3,84%
Utilizzo beni di terzi	125.443,40	80.370,21	45.073,19	35,93%
Trasferimenti e contributi	805.714,13	804.656,60	1.057,53	0,13%
<i>Trasferimenti correnti</i>	805.714,13	804.656,60	1.057,53	0,13%
<i>Contributi agli investimenti ad amministrazioni pub.</i>				
<i>Contributi agli investimenti ad altri soggetti</i>				
Personale	31.789.479,88	31.579.887,17	209.592,71	0,65%
Ammortamenti e svalutazioni	768.824,74	1.399.807,52	-630.982,78	-80,07%
<i>Ammortamenti di immobilizzazioni immateriali</i>				
<i>Ammortamenti di immobilizzazioni materiali</i>	68.824,74	39.807,52	29.017,22	42,16%
<i>Altre svalutazioni delle immobilizzazioni</i>				
<i>Svalutazione dei crediti</i>	700.000,00	1.360.000,00	-660.000,00	-94,29%
Variazioni nelle rimanenze di materie prime e/o beni di consumo (+/-)	-76.969,22	-17.914,83	-94.884,05	123,28 %
Accantonamenti per rischi	-593.039,89	943.039,89	350.000,00	-37,11%
Altri accantonamenti	0	576.674,28	-576.674,28	-100%
Oneri diversi di gestione	1.061.016,30	1.108.743,79	-47.727,49	-4,50%

TOTALE COMPONENTI NEGATIVI DELLA GESTIONE	38.676.138,15	41.757.993,64	-3.081.855,49	-7,38%
---	---------------	---------------	---------------	--------

### Acquisto di materie prime e/o beni di consumo

Tale voce comprende gli acquisti di carta, cancelleria e stampati, materiale informatico, giornali riviste e pubblicazioni, carburanti, combustibili e lubrificanti ed ammonta complessivamente ad euro 567.906,02

### Prestazioni di servizi

Tale voce comprende tutte le prestazioni di servizi relative a prestazioni professionali e specialistiche per la maggior parte assistenza tecnico – informatica, consulenze, essenzialmente per incarichi professionali di studi e ricerca, servizi amministrativi generici, altri servizi come le spese legali, manutenzione ordinaria e riparazioni, per la maggior parte di beni immobili, utenze e canoni ed ammonta complessivamente ad euro 4.227.762,79.

### Specifica acquisto di beni e servizi

cancelleria e stampati	19.094,07
carburanti	65.817,05
beni e materiali n.a.c.	424.151,34
flora e fauna	7.933,46
prodotti chimici	28.875,79
altri beni e prodotti sanitari	2.639,53
indennità di missione	459.187,97
servizi di rappresentanza	739.860,65
aggi di riscossione	29.540,94
formazione	3.500,00
telefonia	233.618,39
energia	397.572,12
canoni acqua	1.253.501,43
gas	30.672,99
utenze e canoni n.a.c.	59.891,66
manutenzione mezzi di trasporto	24.151,93
manutenzione imp. E macchinari	143.685,12
manut. Macchine d'ufficio	29.913,26
manutenzione beni immobili	42.849,39
patrocinio legale	320.986,13
Generi alimentari	16.824,24
incarichi libero professionali	466,50
Materiale informatico	2.570,54
lavoro flessibile	152.268,43
collaborazioni coordinate	7146,22
servizi di pulizia	140.685,28



prestazioni professionali e specialist	32.755,15
servizi n.a.c.	2.000,00
pubblicazione band di gara	3.278,28
spese postali	3.344,55
manut. Rete informatica	81.886,40
indennità dir. Gen.	35.000,00
<b>TOTALE</b>	<b>4.795.668,81</b>

### Utilizzo di beni di terzi

Tale voce comprende canoni passivi ed ammonta complessivamente ad euro 125.443,40

### Trasferimenti e contributi

Tale voce ammonta ad euro 805.714,13 e risulta così composta:

- *“Trasferimenti correnti”* sono per la maggior parte trasferimenti verso Amministrazioni comunali ed università ed ammontano ad euro 805.714,13.

### Personale

Tale voce comprende le retribuzioni in denaro, contributi e altri costi afferenti direttamente il personale dell'Ente ed ammonta ad euro 31.789.479,88

### Ammortamenti e svalutazioni

Tale voce ammonta ad euro 768.824,74 e risulta così composta:

- *“ammortamenti delle immobilizzazioni materiali”* pari ad euro 68.824,74
- *“svalutazione dei crediti”* pari ad € 700.000,00

### Oneri diversi della gestione

Tale voce comprende le imposte, tasse e proventi a carico dell'ente pari ad euro 1.061.016,30, altri premi di assicurazione pari ad euro 272.235,06 ed € 5.053,00 per somme incassate in eccesso.

### Proventi ed oneri finanziari

#### *Proventi finanziari*

La voce “Altri proventi finanziari” ammonta ad euro 0,00

#### *Oneri finanziari*

Gli oneri finanziari ammontano ad euro 6.703,17

### Proventi e oneri straordinari

#### *Proventi straordinari*

La voce proventi straordinari ammonta ad euro 1.135.112,00

La voce comprende le “Sopravvenienze attive, insussistenze del passivo” riferite alla eliminazione dei residui passivi, effettuata in sede di riaccertamento ordinario, dovute alla eliminazioni di debiti privi di obbligazioni giuridicamente vincolanti ed alle plusvalenze patrimoniali determinate dall’alienazione di immobili così ripartiti:

- Eliminazione residui passivi € 50.768,23
- Insussistenze del passivo pari ad € 342.025,78
- Plusvalenze da alienazione di fabbricati € 742.317,99
- Plusvalenze da alienazione di diritti reali € 0,00

### **Oneri straordinari**

La voce oneri straordinari ammonta ad euro 826.600,55 e comprende le “Sopravvenienze passive ed insussistenze dell’attivo” così ripartita:

- Insussistenze dell’attivo € 284.843,71
- Sopravvenienze passive € 155.922,65
- Arretrati anni precedenti corrisposti al personale € 385.834,19

La differenza tra oneri e proventi straordinari è pari ad euro 308.511,45

### **Imposte**

Le imposte pari ad euro 698.286,27 corrispondono alla quota liquidata dell’IRAP.

### **Risultato di esercizio**

Il risultato di esercizio 2018 è positivo ed ammonta ad € 1.001.706,68 situazione più che positiva rispetto al risultato dell’esercizio 2017 che chiudeva con una perdita di € 393.222,65.

Il responsabile ufficio spese

Dr.ssa *Rosanna Siriani*

Il responsabile ufficio bilancio

Dr.ssa *Emerenziana Malayasi*

<b>Ente Codice</b>	029123779
<b>Ente Descrizione</b>	AZIENDA REGIONALE PER LO SVILUPPO DELL'AGRICOLTURA CALABRESE - A.R.S.A.C
<b>Categoria</b>	Comunita' montane - Comunita' isolate - Altri enti locali
<b>Sotto Categoria</b>	AGRICOLTURA, POLITICHE AGROALIMENTARI E PESCA
<b>Periodo</b>	ANNUALE 2018
<b>Prospetto</b>	INCASSI
<b>Tipo Report</b>	Semplice
<b>Data ultimo aggiornamento</b>	06-giu-2019
<b>Data stampa</b>	12-giu-2019
<b>Importi in EURO</b>	

		Importo nel periodo	Importo a tutto il periodo
2.00.00.00.000	Trasferimenti correnti	39.962.772,72	39.962.772,72
2.01.00.00.000	Trasferimenti correnti	39.962.772,72	39.962.772,72
2.01.01.00.000	Trasferimenti correnti da Amministrazioni pubbliche	39.962.772,72	39.962.772,72
2.01.01.02.001	Trasferimenti correnti da Regioni e province autonome	39.903.770,94	39.903.770,94
2.01.01.02.999	Trasferimenti correnti da altre Amministrazioni Locali n.a.c.	59.001,78	59.001,78
3.00.00.00.000	Entrate extratributarie	1.716.098,10	1.716.098,10
3.01.00.00.000	Vendita di beni e servizi e proventi derivanti dalla gestione dei beni	1.593.120,83	1.593.120,83
3.01.01.00.000	Vendita di beni	166.945,21	166.945,21
3.01.01.01.001	Proventi dalla vendita di beni di consumo	21.490,37	21.490,37
3.01.01.01.003	Proventi dalla vendita di flora e fauna	581,75	581,75
3.01.01.01.004	Proventi da energia, acqua, gas e riscaldamento	13.910,00	13.910,00
3.01.01.01.999	Proventi da vendita di beni n.a.c.	130.963,09	130.963,09
3.01.02.00.000	Entrate dalla vendita e dall'erogazione di servizi	1.148.717,83	1.148.717,83
3.01.02.01.006	Proventi da impianti sportivi	835.782,20	835.782,20
3.01.02.01.008	Proventi da mense	887,42	887,42
3.01.02.01.011	Proventi da servizi turistici	11.932,38	11.932,38
3.01.02.01.030	Proventi da servizi ispettivi e controllo	435,00	435,00
3.01.02.01.999	Proventi da servizi n.a.c.	299.680,83	299.680,83
3.01.03.00.000	Proventi derivanti dalla gestione dei beni	277.457,79	277.457,79
3.01.03.01.003	Proventi da concessioni su beni	277.457,79	277.457,79
3.05.00.00.000	Rimborsi e altre entrate correnti	122.977,27	122.977,27
3.05.99.00.000	Altre entrate correnti n.a.c.	122.977,27	122.977,27
3.05.99.99.999	Altre entrate correnti n.a.c.	122.977,27	122.977,27
4.00.00.00.000	Entrate in conto capitale	1.637.779,48	1.637.779,48
4.04.00.00.000	Entrate da alienazione di beni materiali e immateriali	1.637.779,48	1.637.779,48
4.04.01.00.000	Alienazione di beni materiali	862.774,10	862.774,10
4.04.01.08.002	Alienazione di Fabbricati ad uso commerciale	355.708,52	355.708,52
4.04.01.08.005	Alienazione di Fabbricati rurali	186.054,46	186.054,46
4.04.01.08.999	Alienazione di altri beni immobili n.a.c.	200.555,01	200.555,01
4.04.01.10.001	Alienazione di diritti reali	120.456,11	120.456,11
4.04.02.00.000	Cessione di Terreni e di beni materiali non prodotti	775.005,38	775.005,38
4.04.02.01.001	Cessione di Terreni agricoli	557.753,94	557.753,94
4.04.02.01.999	Cessione di terreni n.a.c.	217.251,44	217.251,44
9.00.00.00.000	Entrate per conto terzi e partite di giro	5.537.922,51	5.537.922,51
9.01.00.00.000	Entrate per partite di giro	5.537.922,51	5.537.922,51

		Importo nel periodo	Importo a tutto il periodo
<b>9.01.01.00.000 Altre ritenute</b>		<b>784.409,53</b>	<b>784.409,53</b>
9.01.01.02.001	Ritenute per scissione contabile IVA (split payment)	648.388,39	648.388,39
9.01.01.99.999	Altre ritenute n.a.c.	136.021,14	136.021,14
<b>9.01.02.00.000 Ritenute su redditi da lavoro dipendente</b>		<b>4.547.794,00</b>	<b>4.547.794,00</b>
9.01.02.01.001	Ritenute erariali su redditi da lavoro dipendente per conto terzi	4.547.794,00	4.547.794,00
<b>9.01.03.00.000 Ritenute su redditi da lavoro autonomo</b>		<b>30.898,87</b>	<b>30.898,87</b>
9.01.03.01.001	Ritenute erariali su redditi da lavoro autonomo per conto terzi	30.898,87	30.898,87
<b>9.01.99.00.000 Altre entrate per partite di giro</b>		<b>174.820,11</b>	<b>174.820,11</b>
9.01.99.01.001	Entrate a seguito di spese non andate a buon fine	27.569,11	27.569,11
9.01.99.03.001	Rimborso di fondi economici e carte aziendali	147.251,00	147.251,00
9.01.99.99.999	Altre entrate per partite di giro diverse	0,00	0,00
<b>Entrate da regolarizzare</b>		<b>161.803,98</b>	<b>161.803,98</b>
0.00.0 0.99.9 99	ALTRI INCASSI DA REGOLARIZZARE (riscossioni codificate dal tesoriere)	161.803,98	161.803,98
<b>TOTALE INCASSI</b>		<b>49.016.376,79</b>	<b>49.016.376,79</b>

**PAGAMENTI****SIOPE****Pagina 1**

<b>Ente Codice</b>	029123779
<b>Ente Descrizione</b>	AZIENDA REGIONALE PER LO SVILUPPO DELL'AGRICOLTURA CALABRESE - A.R.S.A.C
<b>Categoria</b>	Comunita' montane - Comunita' isolane - Altri enti locali
<b>Sotto Categoria</b>	AGRICOLTURA, POLITICHE AGROALIMENTARI E PESCA
<b>Periodo</b>	ANNUALE 2018
<b>Prospetto</b>	PAGAMENTI
<b>Tipo Report</b>	Semplice
<b>Data ultimo aggiornamento</b>	06-giu-2019
<b>Data stampa</b>	12-giu-2019
<b>Importi in EURO</b>	

		Importo nel periodo	Importo a tutto il periodo
<b>1.00.00.00.000 Spese correnti</b>		<b>37.373.678,94</b>	<b>37.373.678,94</b>
<b>1.01.00.00.000 Redditi da lavoro dipendente</b>		<b>31.297.264,56</b>	<b>31.297.264,56</b>
<b>1.01.01.00.000 Retribuzioni lorde</b>		<b>23.903.540,80</b>	<b>23.903.540,80</b>
1.01.01.01.001	Arretrati per anni precedenti corrisposti al personale a tempo indeterminato	385.834,19	385.834,19
1.01.01.01.002	Voci stipendiali corrisposte al personale a tempo indeterminato	22.181.521,54	22.181.521,54
1.01.01.01.004	Indennita' ed altri compensi, esclusi i rimborsi spesa per missione, corrisposti al personale a tempo indeterminato	998.721,03	998.721,03
1.01.01.01.006	Voci stipendiali corrisposte al personale a tempo determinato	12.772,06	12.772,06
1.01.01.02.002	Buoni pasto	28.025,92	28.025,92
1.01.01.02.999	Altre spese per il personale n.a.c.	296.666,06	296.666,06
<b>1.01.02.00.000 Contributi sociali a carico dell'ente</b>		<b>7.393.723,76</b>	<b>7.393.723,76</b>
1.01.02.01.001	Contributi obbligatori per il personale	7.091.131,83	7.091.131,83
1.01.02.02.003	Indennita' di fine servizio erogata direttamente dal datore di lavoro	302.591,93	302.591,93
<b>1.02.00.00.000 Imposte e tasse a carico dell'ente</b>		<b>1.400.371,58</b>	<b>1.400.371,58</b>
<b>1.02.01.00.000 Imposte, tasse e proventi assimilati a carico dell'ente</b>		<b>1.400.371,58</b>	<b>1.400.371,58</b>
1.02.01.01.001	Imposta regionale sulle attivita' produttive (IRAP)	644.585,28	644.585,28
1.02.01.99.999	Imposte, tasse e proventi assimilati a carico dell'ente n.a.c.	755.786,30	755.786,30
<b>1.03.00.00.000 Acquisto di beni e servizi</b>		<b>3.798.754,74</b>	<b>3.798.754,74</b>
<b>1.03.01.00.000 Acquisto di beni</b>		<b>584.065,51</b>	<b>584.065,51</b>
1.03.01.02.001	Carta, cancelleria e stampati	14.597,62	14.597,62
1.03.01.02.002	Carburanti, combustibili e lubrificanti	61.930,13	61.930,13
1.03.01.02.006	Materiale informatico	2.570,54	2.570,54
1.03.01.02.011	Generi alimentari	16.824,24	16.824,24
1.03.01.02.999	Altri beni e materiali di consumo n.a.c.	447.359,24	447.359,24
1.03.01.03.002	Flora selvatica e non selvatica	1.933,46	1.933,46
1.03.01.05.006	Prodotti chimici	13.670,62	13.670,62
1.03.01.05.999	Altri beni e prodotti sanitari n.a.c.	25.179,66	25.179,66
<b>1.03.02.00.000 Acquisto di servizi</b>		<b>3.214.689,23</b>	<b>3.214.689,23</b>
1.03.02.02.001	Rimborso per viaggio e trasloco	1.190,00	1.190,00
1.03.02.02.002	Indennita' di missione e di trasferta	419.846,94	419.846,94
1.03.02.02.004	Pubblicita'	18.068,20	18.068,20
1.03.02.02.005	Organizzazione e partecipazione a manifestazioni e convegni	255.444,38	255.444,38
1.03.02.02.999	Altre spese per relazioni pubbliche, convegni e mostre, pubblicita' n.a.c.	372.119,30	372.119,30
1.03.02.03.999	Altri aggi di riscossione n.a.c.	31.026,57	31.026,57
1.03.02.04.004	Acquisto di servizi per formazione obbligatoria	3.500,00	3.500,00
1.03.02.05.001	Telefonia fissa	278.571,55	278.571,55
1.03.02.05.004	Energia elettrica	399.264,94	399.264,94
1.03.02.05.005	Acqua	267.020,55	267.020,55
1.03.02.05.006	Gas	30.672,99	30.672,99
1.03.02.05.999	Utenze e canoni per altri servizi n.a.c.	61.229,38	61.229,38
1.03.02.07.001	Locazione di beni immobili	16.299,37	16.299,37

Importo nel periodo    Importo a tutto il periodo

1.03.02.07.002	Noleggi di mezzi di trasporto	1.037,00	1.037,00
1.03.02.07.008	Noleggi di impianti e macchinari	18.151,40	18.151,40
1.03.02.07.999	Altre spese sostenute per utilizzo di beni di terzi n.a.c.	46.550,96	46.550,96
1.03.02.09.001	Manutenzione ordinaria e riparazioni di mezzi di trasporto ad uso civile, di sicurezza e ordine pubblico	22.881,50	22.881,50
1.03.02.09.003	Manutenzione ordinaria e riparazioni di mobili e arredi	13,50	13,50
1.03.02.09.004	Manutenzione ordinaria e riparazioni di impianti e macchinari	140.913,26	140.913,26
1.03.02.09.006	Manutenzione ordinaria e riparazioni di macchine per ufficio	33.818,44	33.818,44
1.03.02.09.008	Manutenzione ordinaria e riparazioni di beni immobili	39.254,20	39.254,20
1.03.02.10.001	Incarichi libero professionali di studi, ricerca e consulenza	466,50	466,50
1.03.02.11.006	Patrocinio legale	324.160,40	324.160,40
1.03.02.11.008	Prestazioni di natura contabile, tributaria e del lavoro	884,72	884,72
1.03.02.11.999	Altre prestazioni professionali e specialistiche n.a.c.	32.511,15	32.511,15
1.03.02.12.002	Quota LSU in carico all'ente	9.167,40	9.167,40
1.03.02.12.003	Collaborazioni coordinate e a progetto	4.764,19	4.764,19
1.03.02.12.999	Altre forme di lavoro flessibile n.a.c.	143.097,42	143.097,42
1.03.02.13.002	Servizi di pulizia e lavanderia	139.570,22	139.570,22
1.03.02.13.999	Altri servizi ausiliari n.a.c.	658,80	658,80
1.03.02.16.001	Pubblicazione bandi di gara	3.278,28	3.278,28
1.03.02.16.002	Spese postali	3.360,15	3.360,15
1.03.02.19.005	Servizi per i sistemi e relativa manutenzione	95.895,57	95.895,57

**1.04.00.00.000 Trasferimenti correnti** **600.000,00**    **600.000,00**

**1.04.01.00.000 Trasferimenti correnti a Amministrazioni Pubbliche** **600.000,00**    **600.000,00**

1.04.01.02.003	Trasferimenti correnti a Comuni	600.000,00	600.000,00
----------------	---------------------------------	------------	------------

**1.09.00.00.000 Rimborsi e poste correttive delle entrate** **5.053,00**    **5.053,00**

**1.09.99.00.000 Altri Rimborsi di parte corrente di somme non dovute o incassate in eccesso** **5.053,00**    **5.053,00**

1.09.99.04.001	Rimborsi di parte corrente a Famiglie di somme non dovute o incassate in eccesso	5.053,00	5.053,00
----------------	--	----------	----------

**1.10.00.00.000 Altre spese correnti** **272.235,06**    **272.235,06**

**1.10.04.00.000 Premi di assicurazione** **272.235,06**    **272.235,06**

1.10.04.99.999	Altri premi di assicurazione n.a.c.	272.235,06	272.235,06
----------------	-------------------------------------	------------	------------

**2.00.00.00.000 Spese in conto capitale** **490.850,31**    **490.850,31**

**2.02.00.00.000 Investimenti fissi lordi e acquisto di terreni** **490.850,31**    **490.850,31**

**2.02.01.00.000 Beni materiali** **477.718,61**    **477.718,61**

2.02.01.03.001	Mobili e arredi per ufficio	3.670,98	3.670,98
2.02.01.04.001	Macchinari	76.958,53	76.958,53
2.02.01.04.002	Impianti	55.920,84	55.920,84
2.02.01.05.001	Attrezzature scientifiche	1.686,04	1.686,04
2.02.01.05.999	Attrezzature n.a.c.	55.247,54	55.247,54
2.02.01.06.001	Macchine per ufficio	6.611,54	6.611,54
2.02.01.07.002	Postazioni di lavoro	4.009,71	4.009,71
2.02.01.07.999	Hardware n.a.c.	46.222,67	46.222,67
2.02.01.09.002	Fabbricati ad uso commerciale	227.390,76	227.390,76



Importo nel periodo    Importo a tutto il periodo


2.02.04.00.000 Beni materiali acquisiti mediante operazioni di leasing finanziario		13.131,70	13.131,70
2.02.04.09.002	Fabbricati ad uso commerciale acquisiti mediante operazioni di leasing finanziario	13.131,70	13.131,70
4.00.00.00.000 Rimborso Prestiti		157.476,16	157.476,16
4.03.00.00.000 Rimborso mutui e altri finanziamenti a medio lungo termine		157.476,16	157.476,16
4.03.01.00.000 Rimborso Mutui e altri finanziamenti a medio lungo termine		157.476,16	157.476,16
4.03.01.01.008	Rimborso mutui e altri finanziamenti a medio lungo termine a altri enti centrali produttori di servizi economici	157.476,16	157.476,16
7.00.00.00.000 Uscite per conto terzi e partite di giro		6.039.876,38	6.039.876,38
7.01.00.00.000 Uscite per partite di giro		6.039.876,38	6.039.876,38
7.01.01.00.000 Versamenti di altre ritenute		501.631,04	501.631,04
7.01.01.02.001	Versamento delle ritenute per scissione contabile IVA (split payment)	459.469,65	459.469,65
7.01.01.99.999	Versamento di altre ritenute n.a.c.	42.161,39	42.161,39
7.01.02.00.000 Versamenti di ritenute su Redditi da lavoro dipendente		4.726.550,76	4.726.550,76
7.01.02.01.001	Versamenti di ritenute erariali su Redditi da lavoro dipendente riscosse per conto terzi	4.726.550,76	4.726.550,76
7.01.03.00.000 Versamenti di ritenute su Redditi da lavoro autonomo		32.653,80	32.653,80
7.01.03.01.001	Versamenti di ritenute erariali su Redditi da lavoro autonomo per conto terzi	32.653,80	32.653,80
7.01.99.00.000 Altre uscite per partite di giro		779.040,78	779.040,78
7.01.99.01.001	Spese non andate a buon fine	45.936,03	45.936,03
7.01.99.99.999	Altre uscite per partite di giro n.a.c.	733.104,75	733.104,75
Pagamenti da regolarizzare		2.672,64	2.672,64
0.00.0 0.99.9 97	PAGAMENTI DA REGOLARIZZARE PER PIGNORAMENTI (pagamenti codificati dal tesoriere)	0,00	0,00
0.00.0 0.99.9 99	ALTRI PAGAMENTI DA REGOLARIZZARE (pagamenti codificati dal tesoriere)	2.672,64	2.672,64
<b>TOTALE PAGAMENTI</b>		<b>44.064.554,43</b>	<b>44.064.554,43</b>

CONTO DEL BILANCIO - GESTIONE DELLE ENTRATE

TIPOLOGIA	DENOMINAZIONE	RESIDUI ATTIVI AL 31/12/2018			RISCOSSIONI IN C/RESIDUI			RACCERTAMENTI RESIDUI (R)			RESIDUI ATTIVI DA ESERCIZI PRECEDENTI (EP-RS-RC-R)		
		RS	CP	CS	RR	RC	TR	R	A	CS	EP	EC	TR
	FONDO PLURIENNALE VINCIATO PER SPESE CORRENTI (1)	CP	42.982,08										
	FONDO PLURIENNALE VINCIATO PER SPESE IN CONTO CAPITALE (1)	CP	21.016,20										
	UTILIZZO AVANZO DI AMMINISTRAZIONE (2)	CP	1.519.714,17										
	- di cui Utilizzo Fondo antichità di liquidità (DL 33/2013 e successive modifiche e integrazioni)	CP	0,00										
	- solo per le Regioni	CP	0,00										
	FONDO DI CASSA ALL'31/12/2018	CS	4.322.479,51										
<p style="text-align: center;"><b>REGIONE CALABRIA</b>  <b>ASSEMBLEA REGIONALE PER LA CALABRIA</b>  <b>UFFICIO REGIONALE PER LA CALABRIA</b>  <b>SEZIONE REGIONALE PER LA CALABRIA</b></p>													
<b>TITOLO 2: Trasferimenti correnti</b>													
20101	TIPOLOGIA 101: Trasferimenti correnti da Amministrazioni pubbliche	RS	2.848.865,22	RR	2.547.676,32	R	-5.149,66	EP	206.039,24				
		CP	39.383.517,79	RC	37.576.990,38	A	37.727.618,86	CP	150.718,48				
		CS	42.232.383,01	TR	40.124.576,70	CS	-2.107.806,31	TR	446.237,72				
<b>TITOLO 3: Entrate straordinarie</b>													
20000 TOTALE	Trasferimenti correnti	RS	2.848.865,22	RR	2.547.676,32	R	-5.149,66	EP	206.039,24				
		CP	39.383.517,79	RC	37.576.990,38	A	37.727.618,86	CP	150.718,48				
		CS	42.232.383,01	TR	40.124.576,70	CS	-2.107.806,31	TR	446.237,72				
<b>TITOLO 4: Entrate in conto capitale</b>													
40100	TIPOLOGIA 400: Entrate da alienazione di beni materiali e immateriali	RS	0,00	RR	0,00	R	0,00	EP	0,00				
		CP	3.420.184,47	RC	1.638.244,28	A	1.660.093,05	CP	21.848,77				
		CS	3.420.184,47	TR	1.638.244,28	CS	-1.781.940,19	TR	21.848,77				
<b>TITOLO 9: Entrate per conto terzi e partite di giro</b>													
40000 TOTALE	Entrate in conto capitale	RS	0,00	RR	0,00	R	0,00	EP	0,00				
		CP	3.420.184,47	RC	1.638.244,28	A	1.660.093,05	CP	21.848,77				
		CS	3.420.184,47	TR	1.638.244,28	CS	-1.781.940,19	TR	21.848,77				

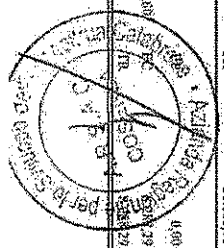
TITOLO TIPOLOGIA	DENOMINAZIONE	RESIDUI ATTIVI AL 31/12/2018		RISCOSSIONI IN CREDITI		ACCERTAMENTI RESIDUI		MAGGIORI O MINORI ENTRATE DI CASSA -TR-CSI6)	MAGGIORI O MINORI ENTRATE DI COMPETENZA -A-CP6)	RESIDUI ATTIVI DA ESERCIZIO PRECEDENTI (RR=RS-RRR)	RESIDUI ATTIVI DA ESERCIZIO DI COMPETENZA (EC=A-RC)
		RSI	RS	RR	RC	RR	RC				
90180	TIPOLOGIA 100: Entrate per partite di giro	RS	47.896,04	RR	47.896,04	R	0,00				
		CP	7.900,000,00	RC	5.489.793,56	A	5.520.438,60	CP	-2.379.561,40		30.645,04
		CS	7.947.896,04	TR	5.517.689,60	CS	-2.410.206,44				30.645,04
<b>90800 TOTALE</b>	<b>Entrate per conto terzi e partite di giro</b>	RS	47.896,04	RR	47.896,04	H	0,00				0,00
<b>TITOLO 9</b>		CP	7.900.000,00	RC	5.489.793,56	A	5.520.438,60	CP	-2.379.561,40		30.645,04
		CS	7.947.896,04	TR	5.517.689,60	CS	-2.410.206,44				30.645,04
<b>TOTALE TITOLI</b>		RS	4.398.477,95	RR	2.737.289,05	H	-5.149,66				1.656.039,24
		CP	54.148.085,33	RC	46.379.087,74	A	47.185.701,39	CP	-6.962.383,94		906.613,65
		CS	58.546.563,28	TR	49.016.376,79	CS	-9.530.186,49				2.562.652,89
<b>TOTALE GENERALE DELLE ENTRATE</b>		RS	4.398.477,95	RR	2.737.289,05	R	-5.149,66				1.656.039,24
		CP	55.731.297,70	RC	46.379.087,74	A	47.185.701,39	CP	-6.962.383,94		906.613,65
		CS	62.863.042,79	TR	49.016.376,79	CS	-9.530.186,49				2.562.652,89

- (1) Indicare l'importo del fondo pluriennale vincolato risultante dal conto del bilancio dell'anno precedente (presso)
- (2) Indicare l'importo definitivo dell'utilizzo dei residui di amministrazione.
- (3) Indicare l'importo complessivo derivante dal riaccredito dei residui (comprensivo dell'importo dei crediti definitivamente cancellati in quanto assolutamente inesigibili, l'importo dei crediti di dubbia e difficile esazione cancellati secondo le modalità previste dal principio applicato dalla contabilità finanziaria 9.2). La voce comprende inoltre le rettifiche in aumento dei residui attivi effettuate a seguito della riscossione di residui attivi cancellati dalle scritture (ad es. in anni precedenti e stato cancellato un residuo attivo in quanto considerato assolutamente inesigibile. In caso di riscossione di tale credito nel corso dell'esercizio cui si riferisce il riepilogo si effettua un riaccredito dei residui attivi in aumento). Le rettifiche in aumento sono indicate con il segno "+", le rettifiche in riduzione con il segno "-".
- (4) Indicare gli accertamenti imputati contabilmente all'esercizio cui il riepilogo si riferisce ed il netto dei crediti che, in occasione del riaccredito ordinario dei residui effettuato ai sensi dell'articolo 3, comma 4, risultassero non esigibili e reintegrati agli esercizi in cui le obbligazioni risultano estinguibili.
- (5) Le maggiori entrate sono indicate con il segno "+", le minori entrate sono indicate con il segno "-".

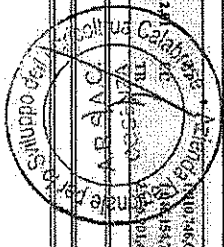


CONTO DEL BILANCIO - GESTIONE DELLE SPESE


MISSIONE, PROGRAMMA, TITOLO	DENOMINAZIONE	RESIDUI PASSIVI AL 31/12/2018 (RS)		PAGAMENTI IN C/RESIDUI (PR)		RACCREDITAMENTO RESIDUI (RIU)		ECONOMIE DI COMPETENZA (ECP=CP-PPV)		RESIDUI PASSIVI DA ESERCIZI PRECEDENTI (EP=RS-PR+RI)	
		PREVISIONI DEFINITIVE DI COMPETENZA (CP)	PREVISIONI DEFINITIVE DI CASSA (CS)	PAGAMENTI IN C/ COMPETENZA (PC)	TOTALE PAGAMENTI (TP=PR+PC)	IMPEGNI (I)/2	FONDO PLURIENNALE VINCOLATO (FPV)/3	TOTALE RESIDUI DI COMPETENZA (ECP=CP-PPV)	TOTALE RESIDUI PASSIVI DA RIPORTARE (TR=EP+ECP)	RESIDUI PASSIVI DA ESERCIZI PRECEDENTI (EP=RS-PR+RI)	RESIDUI PASSIVI DA ESERCIZI PRECEDENTI (EP=RS-PR+RI)
<b>DISAVANZO DI AMMINISTRAZIONE</b>											
		CP		0,00							
<b>MISSIONE 01 Servizi funzionali, generali e di gestione</b>											
<b>0101 PROGRAMMA 01 Organi Istituzionali</b>											
<b>TITOLO 1 Spese correnti</b>											
		RS	12.772,06	PR	12.772,06	R	0,00			EP	0,00
		CP	258.881,37	PC	176.633,71	I	176.633,71	ECP	47.247,66	EC	460,00
		CS	271.653,43	TP	183.945,77	FPV	35.900,00			TR	460,00
		RS	12.772,06	PR	12.772,06	R	0,00			EP	0,00
		CP	258.881,37	PC	176.633,71	I	176.633,71	ECP	47.247,66	EC	460,00
		CS	271.653,43	TP	183.945,77	FPV	35.900,00			TR	460,00
<b>TOTALE PROGRAMMA 01</b>		RS	271.653,43	TP	183.945,77	FPV	35.900,00			TR	460,00
<b>0103 PROGRAMMA 03 Gestione economica, finanziaria, programmazione e provveditorato</b>											
<b>TITOLO 1 Spese correnti</b>											
		RS	143.272,45	PR	115.869,28	R	-25.091,85			EP	2.311,32
		CP	2.347.318,02	PC	1.974.875,89	I	2.070.517,76	ECP	211.249,03	EC	95.641,87
		CS	2.203.590,47	TP	2.098.745,17	FPV	63.551,23			TR	97.253,19
		RS	11.623,16	PR	11.623,16	R	0,00			EP	0,00
		CP	169.242,08	PC	84.175,45	I	97.173,45	ECP	72.028,55	EC	12.998,00
		CS	188.865,16	TP	95.798,61	FPV	0,00			TR	12.998,00
		RS	154.895,61	PR	127.489,44	R	-25.091,85			EP	1.311,32
		CP	2.516.566,02	PC	2.059.051,34	I	2.167.694,11	ECP	283.317,58	EC	108.639,87
		CS	2.471.455,63	TP	2.186.543,78	FPV	65.551,23			TR	110.951,19
<b>TOTALE PROGRAMMA 03</b>											
<b>TITOLO 2 Spese in conto capitale</b>											
		RS	1.621,88	PR	1.621,88	R	0,00			EP	0,00
		CP	797.836,43	PC	755.155,92	I	783.728,24	ECP	14.108,19	EC	28.572,32
		CS	799.458,31	TP	756.772,80	FPV	0,00			TR	28.572,32
		RS	1.621,88	PR	1.621,88	R	0,00			EP	0,00
		CP	797.836,43	PC	755.155,92	I	783.728,24	ECP	14.108,19	EC	28.572,32
		CS	799.458,31	TP	756.772,80	FPV	0,00			TR	28.572,32
<b>TOTALE PROGRAMMA 04</b>											
<b>TITOLO 1 Spese correnti</b>											
		RS	1.621,88	PR	1.621,88	R	0,00			EP	0,00
		CP	797.836,43	PC	755.155,92	I	783.728,24	ECP	14.108,19	EC	28.572,32
		CS	799.458,31	TP	756.772,80	FPV	0,00			TR	28.572,32
<b>TOTALE PROGRAMMA 05</b>											
<b>TITOLO 1 Spese correnti</b>											
		RS	0,00	PR	0,00	R	0,00			EP	0,00
		CP	70.000,00	PC	30.239,63	I	30.239,63	ECP	39.260,37	EC	0,00
		CS	70.000,00	TP	30.239,63	FPV	0,00			TR	0,00
		RS	79.137,71	PR	79.137,70	R	-0,01			EP	0,00
		CP	208.821,43	PC	59.733,43	I	111.549,93	ECP	97.262,40	EC	51.825,60
		CS	287.959,14	TP	138.871,13	FPV	0,00			TR	51.825,60
		RS	79.137,71	PR	79.137,70	R	-0,01			EP	0,00
		CP	278.821,43	PC	89.973,86	I	141.798,46	ECP	137.022,77	EC	51.825,60
		CS	357.959,14	TP	169.110,76	FPV	0,00			TR	51.825,60
<b>TOTALE PROGRAMMA 06</b>											
<b>TITOLO 1 Spese correnti</b>											
		RS	12.183,66	PR	12.183,66	R	0,00			EP	0,00
		CP	83.000,00	PC	73.598,11	I	81.886,40	ECP	1.113,80	EC	0,00
		CS	95.183,66	TP	85.781,77	FPV	0,00			TR	0,00
<b>TOTALE PROGRAMMA 08</b>											
<b>TITOLO 1 Spese correnti</b>											
		RS	12.183,66	PR	12.183,66	R	0,00			EP	0,00
		CP	83.000,00	PC	73.598,11	I	81.886,40	ECP	1.113,80	EC	0,00
		CS	95.183,66	TP	85.781,77	FPV	0,00			TR	0,00

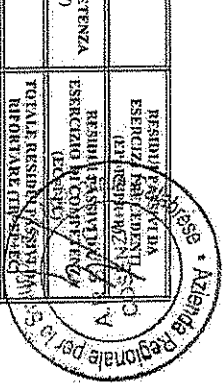


MISSIONE, PROGRAMMA, TITOLO	DENOMINAZIONE	RESIDUI PASSIVI AL 31/12/2018 (RS)		PAGAMENTI IN CREDITO (PR)		RACCERTAMENTO RESIDUI (RUI)		ECONOMIE DI COMPETENZA (ECP=CP+FPV)	RESIDUI PASSIVI DA ESERCIZIO DI COMPETENZA (EC=FC)	
		PROVISIONI DEFINITIVE DI COMPETENZA (CP)	PROVISIONI DEFINITIVE DI CASSA (CS)	PAGAMENTI IN C/ COMPETENZA (PC)	TOTALE PAGAMENTI (TP=PR+PC)	IMPEGNI (I)	FONDO PLURIENNALE VINCULATO (FPV)			
<b>MISSIONE 07</b>										
<b>0701 PROGRAMMA 01 Sviluppo e valorizzazione del turismo</b>										
<b>TITOLO 1 Spese correnti</b>										
RS	712.259,97	FR	690.151,49	R	-22.108,48	EC	877.047,01	EP	0,00	
CP	1.233.998,00	PC	337.573,19	I	1.214.620,20	ECP	877.047,01	EC	877.047,01	
CS	1.935.259,97	TP	1.027.724,68	FPV	0,00		877.047,01	TR	877.047,01	
RS	0,00	PR	0,00	R	0,00		0,00	EP	0,00	
CP	85.000,00	PC	65.726,52	I	81.854,92	ECP	3.145,08	EC	16.128,40	
CS	85.000,00	TP	65.726,52	FPV	0,00		3.145,08	TR	16.128,40	
RS	712.259,97	FR	690.151,49	R	-21.108,48	EC	893.175,41	EP	0,00	
CP	1.308.000,00	PC	403.292,71	I	1.296.475,12	ECP	893.175,41	EC	893.175,41	
CS	2.020.259,97	TP	1.093.451,20	FPV	0,00		893.175,41	TR	893.175,41	
<b>TOTALE MISSIONE 07 Turismo</b>										
RS	712.259,97	FR	690.151,49	R	-21.108,48	EC	877.047,01	EP	0,00	
CP	1.308.000,00	PC	403.292,71	I	1.296.475,12	ECP	893.175,41	EC	893.175,41	
CS	2.020.259,97	TP	1.093.451,20	FPV	0,00		893.175,41	TR	893.175,41	
<b>MISSIONE 09</b>										
<b>0904 PROGRAMMA 04 Servizio Idrico Integrato</b>										
<b>TITOLO 1 Spese correnti</b>										
RS	1.914.631,30	PR	3.864,63	R	0,00	EC	1.918.746,67	EP	1.918.746,67	
CP	1.415.600,00	PC	197.432,43	I	1.243.567,19	ECP	1.918.746,67	EC	1.918.746,67	
CS	3.329.611,30	TP	201.297,06	FPV	0,00		2.956.991,43	TR	2.956.991,43	
RS	1.914.631,30	PR	3.864,63	R	0,00	EC	1.918.746,67	EP	1.918.746,67	
CP	1.415.000,00	PC	197.432,43	I	1.243.567,19	ECP	1.918.746,67	EC	1.918.746,67	
CS	3.339.611,30	TP	201.297,06	FPV	0,00		1.046.154,76	TR	1.046.154,76	
<b>TOTALE MISSIONE 09 Sviluppo sostenibile e tutela del territorio e dell'ambiente</b>										
RS	1.914.631,30	PR	3.864,63	R	0,00	EC	1.918.746,67	EP	1.918.746,67	
CP	1.415.000,00	PC	197.432,43	I	1.243.567,19	ECP	1.918.746,67	EC	1.918.746,67	
CS	3.339.611,30	TP	201.297,06	FPV	0,00		1.046.154,76	TR	1.046.154,76	
<b>MISSIONE 16</b>										
<b>1604 PROGRAMMA 04 Ricerca scientifica, pubblica, universitaria e tecnica</b>										
<b>TITOLO 1 Spese correnti</b>										
RS	1.914.631,30	PR	3.864,63	R	0,00	EC	1.918.746,67	EP	1.918.746,67	
CP	1.415.000,00	PC	197.432,43	I	1.243.567,19	ECP	1.918.746,67	EC	1.918.746,67	
CS	3.339.611,30	TP	201.297,06	FPV	0,00		1.046.154,76	TR	1.046.154,76	
<b>TOTALE MISSIONE 16 Sviluppo sostenibile e tutela del territorio e dell'ambiente</b>										
RS	1.914.631,30	PR	3.864,63	R	0,00	EC	1.918.746,67	EP	1.918.746,67	
CP	1.415.000,00	PC	197.432,43	I	1.243.567,19	ECP	1.918.746,67	EC	1.918.746,67	
CS	3.339.611,30	TP	201.297,06	FPV	0,00		1.046.154,76	TR	1.046.154,76	



MISSIONE, PROGRAMMA, TITOLO	DENOMINAZIONE	RESIDUI PASSIVI AL 1/1/2018 (RS)		PAGAMENTI IN C/RESIDUI (PR)		RILACCERTAMENTO RESIDUI (RI)		RESIDUI PASSIVI DA ESERCIZI PRECEDENTI (EP=RS-PR-RI)			
		PREVISIONI DEFINITIVE DI COMPETENZA (CP)	PREVISIONI DEFINITIVE DI CASSA (CS)	PAGAMENTI IN C/COMPETENZA (PC)	TOTALE PAGAMENTI (TP=PR+PC)	IMPEGNI (IM)	RONDO RI/RIBENEFICARIO VINCOLATO (RPV) (R)	ECONOMIE DI COMPETENZA (EC=CP-I-FPV)	RESIDUI PASSIVI DA ESERCIZIO DI COMPETENZA (EC=CP-I-FPV)		
						FONDO RI/RIBENEFICARIO VINCOLATO (RPV) (R)		TOTALE RESIDUI PASSIVI DA RIPORTARE (TR=EP+EC)			
<b>MISSIONE 1601</b> Sviluppo del settore agricolo e del sistema agroalimentare											
<b>TITOLO 1</b> Spese correnti											
RS		225.175,23		PR	103.826,70	R				EP	120.788,64
CP		1.672.871,33		PC	781.039,21	I	1.016.510,11	ECP		EC	235.470,90
CS		1.898.046,56		TP	884.865,91	FPV	0,00			TR	356.251,54
RS		57.540,95		PR	51.958,24	R	0,00			EP	5.582,71
CP		385.992,21		PC	77.552,52	I	98.581,01	ECP		EC	21.035,49
CS		443.473,16		TP	129.510,76	FPV	0,00			TR	26.618,20
RS		262.716,18		PR	155.784,94	R	-567,89			EP	126.363,35
CP		2.058.803,54		PC	858.591,73	I	1.115.098,12	ECP		EC	256.506,39
CS		2.341.518,72		TP	1.014.376,67	FPV	0,00			TR	482.869,74
<b>TOTALE PROGRAMMA 01</b>											
<b>MISSIONE 1603</b> Politica regionale unitaria per l'agricoltura, i sistemi agroalimentari, la caccia e la pesca (solo per le Regioni)											
<b>TITOLO 1</b> Spese correnti											
RS		90.250,23		PR	30.261,35	R	0,00			EP	59.988,88
CP		278.250,00		PC	217.527,68	I	222.195,06	ECP		EC	4.667,38
CS		368.508,23		TP	247.789,03	FPV	0,00			TR	64.656,26
RS		24.311,15		PR	0,00	R	0,00			EP	24.311,15
CP		289.000,00		PC	18.703,44	I	66.239,47	ECP		EC	47.476,03
CS		313.311,15		TP	18.703,44	FPV	0,00			TR	71.987,18
RS		114.261,38		PR	30.261,35	R	0,00			EP	84.000,03
CP		567.250,00		PC	236.291,12	I	288.434,53	ECP		EC	52.143,41
CS		682.011,38		TP	266.552,47	FPV	0,00			TR	136.673,44
<b>TOTALE PROGRAMMA 03</b>											
<b>MISSIONE 16</b> Agricoltura, politiche agroalimentari e pesca											
RS		397.477,55		PR	166.046,29	R	-567,89			EP	210.863,38
CP		2.626.053,54		PC	1.094.682,85	I	1.401.531,65	ECP		EC	308.649,80
CS		3.023.531,10		TP	1.260.729,14	FPV	0,00			TR	519.513,18
<b>MISSIONE 17</b> Energia e diversificazione delle fonti energetiche											
<b>MISSIONE 1701</b> Fonti energetiche											
<b>TITOLO 1</b> Spese correnti											
RS		492,49		PR	0,00	R	0,00			EP	492,49
CP		400.030,60		PC	8.621,95	I	9.953,15	ECP		EC	1.341,20
CS		400.523,09		TP	8.621,95	FPV	0,00			TR	1.833,69
RS		0,00		PR	0,00	R	0,00			EP	0,00
CP		180.000,00		PC	42.179,85	I	109.000,00	ECP		EC	62.820,15
CS		180.000,00		TP	42.179,85	FPV	14.750,00			TR	66.820,15
RS		492,49		PR	0,00	R	0,00			EP	492,49
CP		589.030,60		PC	50.801,80	I	118.953,15	ECP		EC	48.161,35
CS		590.523,09		TP	50.801,80	FPV	14.750,00			TR	62.912,34
<b>TOTALE PROGRAMMA 01</b>											
<b>MISSIONE 17</b> Energia e diversificazione delle fonti energetiche											
RS		492,49		PR	0,00	R	0,00			EP	492,49
CP		590.030,60		PC	50.801,80	I	118.953,15	ECP		EC	65.161,35
CS		590.523,09		TP	50.801,80	FPV	14.750,00			TR	65.653,34
<b>MISSIONE 20</b> FONDI E ACCANTONAMENTI											
<b>MISSIONE 2002</b> Programma 02 Fondo svalutazione crediti											
<b>TITOLO 1</b> Spese correnti											
RS		0,00		PR	0,00	R	0,00			EP	0,00
CP		921.386,10		PC	0,00	I	0,00	ECP		EC	0,00
CS		921.386,10		TP	0,00	FPV	0,00			TR	0,00






MISSIONE, PROGRAMMA, TITOLO	DENOMINAZIONE	RESIDUI PASSIVI AL 31/12/018 (RS)		PAGAMENTI IN CREDITO (PR)		PAGAMENTI IN C/COMPETENZA (PC)		RACCREDITAMENTO RESIDUI (RI)		IMPEGNI (MI)		FONDO PLURIENNALE VINCOLATO (FPV)		ECONOMIE DI COMPETENZA (ECP=CP+FPV)		RESIDUI PASSIVI ESERCIZIO IN COMPETENZA (ECP)		RESIDUI PASSIVI ESERCIZIO IN COMPETENZA (ECP)	
		RS	CP	PR	PC	PR	PC	R	I	R	I	FPV	ECP	TR	EC	TR	EC	TR	EC
TOTALE PROGRAMMA 02	Fondo svalutazione crediti	0,00	921.596,10	0,00	0,00	0,00	0,00	0,00	0,00	0,00	0,00	0,00	0,00	0,00	0,00	0,00	0,00	0,00	0,00
MISSIONE, PROGRAMMA, TITOLO	DENOMINAZIONE	PREVISIONI DEFINITIVE DI CASSA (CS)		TOTALE PAGAMENTI (TP=PR+PC)		RACCORDO (R-I)		VINCOLATO (V)		ECONOMIE DI COMPETENZA (ECP=CP+FPV)		RESIDUI PASSIVI ESERCIZIO IN COMPETENZA (ECP)		RESIDUI PASSIVI ESERCIZIO IN COMPETENZA (ECP)		RESIDUI PASSIVI ESERCIZIO IN COMPETENZA (ECP)		RESIDUI PASSIVI ESERCIZIO IN COMPETENZA (ECP)	
2003 PROGRAMMA 03	Altri fondi	RS	CP	PR	PC	R	I	FPV	ECP	TR	EC	TR	EC	TR	EC	TR	EC	TR	EC
TITOLO 1	Spese correnti	0,00	2.970.689,55	0,00	0,00	0,00	0,00	0,00	0,00	0,00	0,00	0,00	0,00	0,00	0,00	0,00	0,00	0,00	0,00
TITOLO 2	Spese in conto capitale	0,00	2.970.689,55	0,00	0,00	0,00	0,00	0,00	0,00	0,00	0,00	0,00	0,00	0,00	0,00	0,00	0,00	0,00	0,00
TOTALE PROGRAMMA 03	Altri fondi	0,00	5.941.379,10	0,00	0,00	0,00	0,00	0,00	0,00	0,00	0,00	0,00	0,00	0,00	0,00	0,00	0,00	0,00	0,00
TOTALE MISSIONE 30	FONDI E ACCANTONAMENTI	RS	CP	PR	PC	R	I	FPV	ECP	TR	EC	TR	EC	TR	EC	TR	EC	TR	EC
MISSIONE 30	DEBITO PUBBLICO	0,00	4.421.285,65	0,00	0,00	0,00	0,00	0,00	0,00	0,00	0,00	0,00	0,00	0,00	0,00	0,00	0,00	0,00	0,00
TITOLO 4	Rimborsi Prestiti	RS	CP	PR	PC	R	I	FPV	ECP	TR	EC	TR	EC	TR	EC	TR	EC	TR	EC
TOTALE PROGRAMMA 02	Quota capitale ammortamento mutui e prestiti obbligazionari	0,00	3.505.689,55	0,00	0,00	0,00	0,00	0,00	0,00	0,00	0,00	0,00	0,00	0,00	0,00	0,00	0,00	0,00	0,00
TOTALE MISSIONE 30	DEBITO PUBBLICO	0,00	3.505.689,55	0,00	0,00	0,00	0,00	0,00	0,00	0,00	0,00	0,00	0,00	0,00	0,00	0,00	0,00	0,00	0,00
MISSIONE 99	SERVIZI PER CONTI TERZI	RS	CP	PR	PC	R	I	FPV	ECP	TR	EC	TR	EC	TR	EC	TR	EC	TR	EC
9901 PROGRAMMA 01	Servizi per conto terzi - Partite di giro	0,00	1.011.309,98	0,00	0,00	0,00	0,00	0,00	0,00	0,00	0,00	0,00	0,00	0,00	0,00	0,00	0,00	0,00	0,00
TITOLO 7	Uscite per conto terzi e partite di giro	RS	CP	PR	PC	R	I	FPV	ECP	TR	EC	TR	EC	TR	EC	TR	EC	TR	EC
TOTALE PROGRAMMA 01	Servizi per conto terzi - Partite di giro	0,00	1.011.309,98	0,00	0,00	0,00	0,00	0,00	0,00	0,00	0,00	0,00	0,00	0,00	0,00	0,00	0,00	0,00	0,00
TOTALE MISSIONE 99	SERVIZI PER CONTI TERZI	RS	CP	PR	PC	R	I	FPV	ECP	TR	EC	TR	EC	TR	EC	TR	EC	TR	EC
TOTALE MISSIONE		RS	CP	PR	PC	R	I	FPV	ECP	TR	EC	TR	EC	TR	EC	TR	EC	TR	EC

MISSIONE, PROGRAMMA, TITOLO	DENOMINAZIONE	RESIDUI PASSIVI AL 01/01/2018		PAGAMENTI IN C/RESIDUI (P)		RACCERTAMENTO RESIDUI		RESIDUI PASSIVI DA ESERCIZI PRECEDENTI	
		(RS)	PREVISIONI DEFINITIVE DI COMPETENZA (CP)	PAGAMENTI IN C/ COMPETENZA (PC)	TOTALE PAGAMENTI (TP=PR+PC)	(R)	IMPEGNI (IP)	ECONOMIE DI COMPETENZA (EC=CP-I-IPV)	(EP=RS-PR-R)
		PREVISIONI DEFINITIVE DI CASSA (CS)		FONDO PLURIENNALE VINCOLATO (FPV) (I)		TOTALE RESIDUI PASSIVI DA RIPORTARE (TR=EP+EC)			
<b>TOTALE GENERALE DELLE SPESE</b>		RS	5.771.245,09	PR	1.557.063,00	R	-50.768,23	EP	2.169.413,86
		CP	55.731.797,78	PC	40.594.818,79	I	45.112.289,87	EC	4.607.477,08
		CS	60.597.496,69	TP	44.061.891,79	FPV	115.391,23	TR	6.776.890,94

- (1) Indicare l'ammontare complessivo derivante dal riaccertamento dei residui (l'importo dei debiti definitivamente cancellati dalle scritture). Non riguarda il riaccertamento di impegni di competenza dell'esercizio cui si riferisce il rendiconto. In sede di riaccertamento dei residui non può essere effettuato una rettifica in aumento dei residui passivi se non nei casi espressamente consentiti (principio contabile applicato della contabilità finanziaria 9.1 di cui all'Allegato n. 4.2). La rettifica in aumento sono indicate con il segno "+".
- (2) Indicare gli impegni imputati contabilmente all'esercizio cui il rendiconto si riferisce al netto dei debiti che, in occasione del riaccertamento ordinario dei residui effettuato ai sensi dell'articolo 3, comma 4, risultassero non sigillati e reimputati agli esercizi in cui le obbligazioni risultano estinguiti.
- (3) Indicare l'importo corrispondente agli impegni imputati agli esercizi successivi finanziati con il fondo pluriennale vincolato.






CONTO DEL BILANCIO - RIEPILOGO GENERALE DELLE ENTRATE


TITOLO	RESIDUI ATTIVI AL 31/12/2018 (RS)		RISCOSSIONI IN C/RESIDUI (RR)		RACCREDITAMENTI RESIDUI (RS)		MAGGIORI O MINORI ENTRATE DA ESERCIZI PRECEDENTI (RR-RS)		MAGGIORI O MINORI ENTRATE DI COMPETENZA (CP)		RESIDUI ATTIVI DA ESERCIZI PRECEDENTI (RR-RS-RR+RS)	
	PREVISIONI DEFINITIVE DI COMPETENZA (CP)	PREVISIONI DEFINITIVE DI CASSA (CS)	TOTALE RISCOSSIONI (TR=RR+RC)	RISCOSSIONI IN C/COMPETENZA (RC)	ACCREDITAMENTI (AA+)	MAGGIORI O MINORI ENTRATE DI CASSA - (TR-CS)	ENTRATE DI COMPETENZA - (A-)	ENTRATE DI CASSA (CS)	ESERCIZIO DI COMPETENZA (EC=A-RC)	TOTALE RESIDUI ATTIVI DA RIPORTARE (TR-EP+EC)	EP	EC
FONDO PLURIENNALE VINCIOLATO PER SPESE CORRENTE (3) FONDO PLURIENNALE VINCIOLATO PER SPESE IN CONTO CAPITALE (1) UTILIZZO AVANZO DI AMMINISTRAZIONE (2) - di cui Utilizzo Fondo Anticipazioni di liquidità (DL 3/2013 e successive modifiche e integrazioni) - solo per le Regioni FONDO DI CASSA ALL'31/12/2018												
TITOLO 2	CP	CS	RR	RC	R	CS	A	CS	CP	EP	EC	
Previdenziali comuni	42.982,00	2.848.865,32	2.547.676,32	37.576.900,38	5.149,66	-2.107.800,31	-1.655.898,93		150.718,48	1.360.000,00	21.848,77	2.083.401,36
TITOLO 3	CP	CS	RR	RC	R	CS	A	CS	CP	EP	EC	
Entrate straordinarie	1.519.714,17	1.801.716,69	1.574.149,57	1.638.244,28	0,00	-3.230.231,55	-1.166.832,19		703.401,36	1.360.000,00	21.848,77	2.083.401,36
TITOLO 4	CP	CS	RR	RC	R	CS	A	CS	CP	EP	EC	
Entrate in conto capitale	0,00	3.444.393,07	1.574.149,57	1.638.244,28	0,00	-3.230.231,55	-1.166.832,19		703.401,36	1.360.000,00	21.848,77	2.083.401,36
TITOLO 9	CP	CS	RR	RC	R	CS	A	CS	CP	EP	EC	
Entrate per conto rendi e partite di giro	7.947.896,04	47.896,04	5.487.793,56	5.520.439,60	0,00	-2.410.200,64	-2.379.561,48		30.645,04	1.360.000,00	21.848,77	2.083.401,36
TOTALE TITOLI	RS	CS	RR	RC	R	CS	A	CS	CP	EP	EC	
	42.982,00	2.848.865,32	2.547.676,32	37.576.900,38	5.149,66	-2.107.800,31	-1.655.898,93		150.718,48	1.360.000,00	21.848,77	2.083.401,36
TOTALE GENERALE DELLE ENTRATE	RS	CS	RR	RC	R	CS	A	CS	CP	EP	EC	
	42.982,00	2.848.865,32	2.547.676,32	37.576.900,38	5.149,66	-2.107.800,31	-1.655.898,93		150.718,48	1.360.000,00	21.848,77	2.083.401,36

(1) Indicare l'importo del fondo pluriennale vincolato risultante dal conto del bilancio dell'anno precedente (spese).  
 (2) Indicare l'importo definitivo dell'utilizzo del vincolato di amministrazione.  
 (3) Indicare l'ammontare complessivo derivante dal rimpatrio dei crediti definitivamente cancellati in quanto assolutamente inesigibili, l'importo dei crediti di dubbia e difficile esazione cancellati secondo le modalità previste dal principio applicato della contabilità finanziaria 9.2). La voce comprende inoltre le restituzioni in ammonti del residuo attivo, riferite a seguito della riconsiliazione di residui attivi cancellati dalle scritture fed. ex. In questi procedimenti è stato cancellato un residuo attivo in quanto considerato assolutamente inesigibile. In caso di riconsiliazione di tale credito nel corso dell'esercizio cui si riferisce il rimpatrio gli accreditamenti inquesti contabili sono indicati con il segno "+".  
 (4) Indicare gli accreditamenti inquesti contabili con il segno "+". Le restituzioni in ammonti del residuo attivo, riferite a seguito della riconsiliazione di residui attivi cancellati dalle scritture fed. ex. In questi procedimenti è stato cancellato un residuo attivo in quanto considerato assolutamente inesigibile. In caso di riconsiliazione di tale credito nel corso dell'esercizio cui si riferisce il rimpatrio gli accreditamenti inquesti contabili sono indicati con il segno "+".  
 (5) Le maggiori entrate sono indicate con il segno "+". Le minori entrate sono indicate con il segno "-".




CONTO DEL BILANCIO - RIEPILOGO GENERALE DELLE SPESE

TIPOLOGIA	DENOMINAZIONE	RESIDUI PASSIVI AL 31/12/08		PAGAMENTI IN C/RESIDUI (PR)		RACCRICCIAMENTO RESIDUI		ECONOMIE DI COMPETENZA (ECP-CP+PR)	RESIDUI PASSIVI DA ESERCIZIO DI COMPETENZA (EC-EP)		
		(RS)	PREVISIONI DEFINITIVE DI COMPETENZA (CP)	PAGAMENTI IN C/COMPETENZA (PC)	TOTALE PAGAMENTI (TP=PR+PC)	(RSU)	IMPEGNI (UO)			FONDO PLURIENNALE VINCOLATO (FPV) (S)	
		PREVISIONI DEFINITIVE DI CASSA (CS)						TOTALE RESIDUI PASSIVI DA RIPORTARE (TR=EP+EC)			
DISAVANZO DI AMMINISTRAZIONE		CP		0,00							
TITOLO 1	Spese correnti	RS	4.538.423,14	PR	2.403.033,92	R	-20.728,22	ECP	6.828.190,60	EP	2.139.320,00
		CP	45.798.802,06	PC	35.131.448,97	I	38.869.980,12	ECP	3.737.512,26	EC	3.737.512,26
		CS	49.970.328,10	TP	37.535.482,89	FPV	100.554,23			TR	5.876.832,26
TITOLO 2	Spese in conto capitale	RS	172.812,97	PR	142.719,10	R	-0,01	ECP	1.173.850,76	EP	30.093,86
		CP	1.852.995,64	PC	348.131,21	I	964.144,88	ECP	216.283,67	EC	216.283,67
		CS	2.025.808,61	TP	490.850,31	FPV	14.750,00			TR	246.377,53
TITOLO 4	Rimborsi Prestiti	RS	0,00	PR	0,00	R	0,00	ECP	21.523,84	EP	0,00
		CP	180.000,00	PC	157.476,16	I	157.476,16	ECP	0,00	EC	0,00
		CS	180.000,00	TP	157.476,16	FPV	0,00			TR	0,00
TITOLO 7	Indice per conto terzi e partite di giro	RS	1.011.309,98	PR	1.011.309,98	R	0,00	ECP	2.379.504,40	EP	0,00
		CP	7.908.000,00	PC	4.866.782,45	I	5.580.406,50	ECP	653.676,15	EC	653.676,15
		CS	8.919.309,98	TP	5.878.072,43	FPV	0,00			TR	653.676,15
TITOLO 8	TITOLO 8	RS	5.777.245,09	PR	3.557.063,00	R	-50.728,22	ECP	10.504.206,60	EP	2.169.413,96
		CP	55.731.792,20	PC	40.504.418,79	I	45.112.289,97	ECP	4.607.471,08	EC	4.607.471,08
		CS	60.509.037,29	TP	44.061.481,79	FPV	115.201,22			TR	6.776.884,94
TOTALE GENERALE DELLE SPESE		RS	5.777.245,09	PR	3.557.063,00	R	-50.728,22	ECP	10.504.206,60	EP	2.169.413,96
		CP	55.731.792,20	PC	40.504.418,79	I	45.112.289,97	ECP	4.607.471,08	EC	4.607.471,08
		CS	60.509.037,29	TP	44.061.481,79	FPV	115.201,22			TR	6.776.884,94



CONTO DEL BILANCIO - RIEPILOGO GENERALE DELLE SPESE PER MISSIONI


MISSIONE	DENOMINAZIONE	RESIDUI PASSIVI AL 31/12/2018 (RS)		PAGAMENTI IN CREDITO (PR)		RACCERTAMENTO RESIDUI (RI)		ECONOMIE DI COMPETENZA (EC)		RESIDUI PASSIVI DA ESERCIZI PRECEDENTI (EP)	
		PREVISIONI DEFINITIVE DI COMPETENZA (CP)	PREVISIONI DEFINITIVE DI CASSA (CS)	TOTALE PAGAMENTI (TP-PR +PC)	PAGAMENTI IN C/COMPETENZA (PC)	IMPEGNI (RI2)	FONDO PLURIENNALE VINCOLATO (FPV) (9)	EC-CP-EPV	EC-EPV	EC-EPV	
DISAVANZO DI AMMINISTRAZIONE											
		CP	0,00								
MISSIONE 01	Servizi internazionali, generali e di gestione	RS	1.741.093,79	PR	1.663.690,61	R	-23.091,86	EP	67.311,22		
		CP	37.295.417,91	PC	33.714.163,39	I	3.571.817,90	ECP	1.821.059,66	EC	1.637.653,61
		CS	39.038.511,70	TP	35.399.854,00	FPV	100.851,23	TR	1.694.964,93		
MISSIONE 02	Turismo	RS	712.259,97	PR	690.161,49	R	-21.108,48	EP	0,00		
		CP	2.308.808,00	PC	403.299,71	I	1.906.475,12	ECP	11.524,08	EC	893.175,41
		CS	2.820.299,97	TP	1.093.451,20	FPV	0,00	TR	893.175,41		
MISSIONE 09	Sviluppo sostenibile e tutela del territorio e dell'ambiente	RS	1.916.611,30	PR	3.864,63	R	0,00	EP	1.910.746,67		
		CP	1.415.000,00	PC	197.432,43	I	1.213.987,19	ECP	1.066.184,76	EC	1.066.184,76
		CS	3.330.611,30	TP	201.297,06	FPV	0,00	TR	2.986.901,43		
MISSIONE 16	Agricoltura, politiche e programmi comunitari e pesca	RS	391.477,56	PR	186.046,29	R	-667,89	EP	210.863,28		
		CP	2.626.053,54	PC	1.094.802,85	I	1.403.531,65	ECP	1.221.520,89	EC	308.649,80
		CS	3.017.531,10	TP	1.280.592,14	FPV	0,00	TR	519.513,18		
MISSIONE 17	Energie e diversificazione delle fonti energetiche	RS	492,49	PR	0,00	R	0,00	EP	492,49		
		CP	580.030,60	PC	50.801,80	I	118.964,15	ECP	63.161,35	EC	63.161,35
		CS	580.523,09	TP	50.801,80	FPV	14.750,00	TR	68.653,24		
MISSIONE 30	FONDI E ACCANTONAMENTI	RS	0,00	PR	0,00	R	0,00	EP	0,00		
		CP	4.437.285,65	PC	0,00	I	0,00	ECP	4.437.285,65	EC	0,00
		CS	3.505.689,55	TP	0,00	FPV	0,00	TR	0,00		
MISSIONE 50	DEBITO PUBBLICO	RS	0,00	PR	0,00	R	0,00	EP	0,00		
		CP	180.000,00	PC	157.476,16	I	157.476,16	ECP	22.523,84	EC	0,00
		CS	180.000,00	TP	157.476,16	FPV	0,00	TR	0,00		
MISSIONE 99	SERVIZI PER CONTO TERZI	RS	1.011.309,98	PR	1.011.309,98	R	0,00	EP	0,00		
		CP	7.900.000,00	PC	4.865.702,45	I	5.520.438,60	ECP	2.379.561,40	EC	653.676,45
		CS	6.811.309,98	TP	5.878.072,43	FPV	0,00	TR	653.676,45		
TOTALE MISSIONI		RS	5.777.245,99	PR	3.557.063,00	R	-50.768,23	EP	2.165.413,96		
		CP	55.731.797,70	PC	40.594.818,79	I	45.112.299,87	ECP	10.594.206,60	EC	4.607.471,00
		CS	60.587.446,69	TP	44.061.881,79	FPV	115.301,23	TR	10.594.206,60		
TOTALE GENERALE DELLE SPESE		RS	5.777.245,99	PR	3.557.063,00	R	-50.768,23	EP	2.165.413,96		
		CP	55.731.797,70	PC	40.594.818,79	I	45.112.299,87	ECP	10.594.206,60	EC	4.607.471,00
		CS	60.587.446,69	TP	44.061.881,79	FPV	115.301,23	TR	10.594.206,60		



QUADRO GENERALE RIASSUNTIVO

ENTRATE	ACCERTAMENTI	INCASSI	SPESE	IMPEGNI	PAGAMENTI
FONDO DI CASSA ALL'INIZIO DELL'ESERCIZIO					
UTILIZZO AVANZO DI AMMINISTRAZIONE	1.519.714,17	4.322.479,51	DISAVANZO DI AMMINISTRAZIONE	0,00	
- DI CUI UTILIZZO FONDO ANTICIPAZIONI DI LIQUIDITA' (DL. 35/2013 E SUCCESSIVE MODIFICHE E RIFORMAZIONI) - SOLO PER LE REGIONI	0,00				
FONDO PLURIENNALE VINCOLATO DI PARTE CORRENTE (1)	42.982,00		TITOLO 1 - SPESE CORRENTI	38.869.900,23	31.535.482,89
FONDO PLURIENNALE VINCOLATO IN C/CAPITALE (1)	21.016,20		FONDO PLURIENNALE VINCOLATO DI PARTE CORRENTE (2)	100.251,23	
TITOLO 3 - TRASFERIMENTI CORRENTI	37.727.618,86	40.124.576,70	TITOLO 2 - SPESE IN CONTO CAPITALE		
TITOLO 3 - ENTRATE EXTRAIBBUTARIE	2.277.550,88	1.715.806,21	FONDO PLURIENNALE VINCOLATO IN C/CAPITALE (2)	564.414,88	490.850,31
TITOLO 4 - ENTRATE IN CONTO CAPITALE	1.668.039,05	1.038.344,28	TITOLO 4 - RIMBORSO PRESTITI	14.750,00	
TOTALE ENTRATE FINALI	41.665.262,79	44.676.687,19	TOTALE SPESE FINALI	39.549.676,34	38.026.333,20
TITOLO 9 - ENTRATE PER CONTO TERZI E PARTITE DI GIRO	5.350.438,60	5.337.689,61	TITOLO 7 - USCIRE PER CONTO TERZI E PARTITE DI GIRO	157.476,16	157.476,16
<i>Totale entrate dell'esercizio</i>	47.185.701,39	49.016.376,79	- DI CUI FONDO ANTICIPAZIONI DI LIQUIDITA' (DL. 35/2013 E SUCCESSIVE MODIFICHE E RIFORMAZIONI)	0,00	
TOTALE COMPLESSIVO ENTRATE	48.169.413,76	53.338.856,30	TOTALE COMPLESSIVO SPESE	45.227.691,10	5.878.072,43
DISAVANZO DELL'ESERCIZIO	0,00		AVANZO DI COMPETENZA/FONDO DI CASSA	44.861.884,79	44.061.884,79
TOTALE A PARREGGIO	48.169.413,76	53.338.856,30	TOTALE A PARREGGIO	3.581.821,85	9.276.974,51

(1) Indicare l'importo iscritto in entrata del conto del bilancio alla corrispondente voce riguardante il fondo pluriennale vincolato.  
 (2) Indicare l'importo complessivo delle voci relative ai corrispondenti fondo pluriennale vincolato, stalmente in spese del conto del bilancio.



**CONTO DEL BILANCIO  
EQUILIBRI DI BILANCIO  
(solo per le Regioni)\***

EQUILIBRI DI BILANCIO		COMPETENZA (ACCERTAMENTI E IMPEGNI IMPUTATI ALL'ESERCIZIO)
Utilizzo risultato di amministrazione destinato al finanziamento delle spese correnti e al rimborso di prestiti	(+)	0,00
Ripiano disavanzo di amministrazione esercizio precedente (1)	(-)	0,00
Fondo pluriennale vincolato per spese correnti iscritto in entrata	(+)	42.982,00
Entrate titoli 1-2-3	(+)	40.005.169,74
Entrate in conto capitale per Contributi agli investimenti direttamente destinati al rimborso dei prestiti da amministrazioni pubbliche (2)	(+)	0,00
Entrate Titolo 4.03 - Altri trasferimenti in conto capitale	(+)	0,00
Entrate in c/capitale destinate all'estinzione anticipata di prestiti (3)	(+)	0,00
Entrate per accensioni di prestiti destinate all'estinzione anticipata di prestiti	(+)	0,00
Entrate di parte capitale destinate a spese correnti in base a specifiche disposizioni di legge o dei principi contabili	(+)	0,00
Spese correnti	(-)	38.869.960,23
Fondo pluriennale vincolato di parte corrente (di spesa) (4)	(-)	100.551,23
Spese Titolo 2.04 - Altri trasferimenti in conto capitale	(-)	0,00
Variazioni di attività finanziaria (se negative) (5)	(-)	0,00
Rimborso prestiti	(-)	157.476,16
- di cui Fondo anticipazioni di liquidità (DL 33/2013 e successive modifiche e rifinanziamenti)		0,00
- di cui per estinzione anticipata di prestiti		0,00
<b>A) Equilibrio di parte corrente</b>		<b>920.164,12</b>
Utilizzo risultato di amministrazione per il finanziamento di spese d'investimento	(+)	0,00
Fondo pluriennale vincolato per spese in conto capitale iscritto in entrata	(+)	21.016,20
Entrate in conto capitale (titolo 4)	(+)	1.660.093,05
Entrate Titolo 5.01.01 - Alienazioni di partecipazioni	(+)	0,00
Entrate per accensioni prestiti (titolo 6)	(+)	0,00
Entrate in conto capitale per Contributi agli investimenti direttamente destinati al rimborso di prestiti da amministrazioni pubbliche (2)	(-)	0,00
Entrate in c/capitale destinate all'estinzione anticipata di prestiti (3)	(-)	0,00
Entrate di parte capitale destinate a spese correnti in base a specifiche disposizioni di legge o dei principi contabili	(-)	0,00
Entrate per accensioni di prestiti destinate all'estinzione anticipata di prestiti	(-)	0,00
Entrate Titolo 4.03 - Altri trasferimenti in conto capitale	(-)	0,00
Spese in conto capitale	(-)	564.414,88
Fondo pluriennale vincolato in c/capitale (di spesa) (4)	(-)	14.750,00
Spese Titolo 2.04 - Altri trasferimenti in conto capitale	(+)	0,00
Spese Titolo 3.01.01 - Acquisizioni di partecipazioni e conferimenti di capitale	(-)	0,00
Disavanzo progressivo derivante da debite autorizzate e non iscritte	(-)	0,00
Variazioni di attività finanziarie (se positive) (5)	(+)	0,00
<b>B) Equilibrio di parte capitale</b>		<b>1.101.944,37</b>
Utilizzo risultato di amministrazione per l'incremento di attività finanziarie (6)	(+)	0,00
Entrate Titolo 5.00 - Entrate da riduzione di attività finanziarie	(+)	0,00
Spese titolo 3.00 - Spese per incremento attività finanziaria	(-)	0,00
Entrate Titolo 5.01.01 - Alienazioni di partecipazioni	(-)	0,00
Spese Titolo 5.01.01 - Acquisizioni di partecipazioni e conferimenti di capitale	(+)	0,00
<b>C) Variazioni attività finanziarie</b>		<b>0,00</b>
<b>EQUILIBRIO FINALE (A+B+C)</b>		<b>2.022.108,49</b>

**Saldo corrente ai fini della copertura degli investimenti pluriennali delle Regioni a statuto ordinario**

		COMPETENZA
<b>A) Equilibrio di parte corrente</b>		<b>920.164,12</b>
Utilizzo risultato di amministrazione destinato al finanziamento di spese correnti e al rimborso di prestiti	(-)	0,00
Entrate non ricorrenti che non hanno dato copertura a impegni	(-)	0,00
Fondo pluriennale vincolato per spese correnti iscritto in entrata al netto delle componenti non vincolate derivanti dal riaccertamento ord.	(-)	0,00
Entrate titoli 1-2-3 non sanitarie con specifico vincolo di destinazione	(-)	0,00
Entrate titoli 1-2-3 destinate al finanziamento del SSN	(-)	0,00
Spese correnti non sanitarie finanziate da entrate con specifico vincolo di destinazione (7)	(+)	0,00
Fondo pluriennale vincolato di parte corrente (di spesa) al netto delle componenti non vincolate derivanti dal riaccertamento ord.	(+)	0,00
Spese correnti finanziate da entrate destinate al SSN	(+)	0,00
<b>Equilibrio di parte corrente ai fini della copertura degli investimenti pluriennali</b>		<b>920.164,12</b>

(1) Escluso il disavanzo derivante dal debito autorizzato e non contratto.

(2) Corrispondono alle entrate in conto capitale relative ai soli contributi agli investimenti destinati al rimborso prestiti corrispondenti alla voce del piano dei conti finanziario con cod. Ica E.4.02.06.09.000.

(3) Il corrispettivo della cessione di beni immobili può essere destinato all'estinzione anticipata di prestiti - principio applicato della contabilità finanziaria 3.13.

(4) Indicare l'importo dello stanziamento definitivo.

(5) Indicare l'importo della lettera C).

(6) Nel rispetto della priorità prevista dall'ordinamento.

(7) Le spese correnti finanziate da entrate con specifico vincolo di destinazione comprendono quelle finanziate da entrate vincolate accertate nell'esercizio e da FPV d'entrata.




PROSPETTO DIMOSTRATIVO DEL RISULTATO DI AMMINISTRAZIONE

		GESTIONE		
		RESIDUI	COMPETENZA	TOTALE
FONDO CASSA AL 1° GENNAIO				4.322.479,51
RISCOSSIONI	(+)	2.737.289,05	46.279.087,74	49.016.376,79
PAGAMENTI	(-)	3.557.063,00	40.504.818,79	44.061.881,79
SALDO DI CASSA AL 31 DICEMBRE	(=)			9.276.974,51
PAGAMENTI PER AZIONI ESECUTIVE NON REGOLARIZZATE AL 31 DICEMBRE	(-)			0,00
FONDO DI CASSA AL 31 DICEMBRE	(=)			9.276.974,51
RESIDUI ATTIVI	(+)	1.656.039,24	906.613,65	2.562.652,89
DI CUI DERIVANTI DA ACCERTAMENTI DI TRIBUTI EFFETTUATI SULLA BASE DELLA STIMA DEL DIPARTIMENTO DELLE FINANZE				0,00
RESIDUI PASSIVI	(-)	2.169.413,86	4.607.471,08	6.776.884,94
FONDO PLURIENNALE VINCOLATO PER SPESE CORRENTI (1)	(-)			100.551,23
FONDO PLURIENNALE VINCOLATO PER SPESE IN CONTO CAPITALE (1)	(-)			14.750,00
RISULTATO DI AMMINISTRAZIONE AL 31/12/2018 (A)(2)	(=)			4.947.441,23

Composizione del risultato di amministrazione al 31 dicembre 2018:		
<b>Parte accantonata (3)</b>		
Fondo crediti di dubbia esigibilità al 31/12/2018 (4)		2.060.000,00
Accantonamento residui perenti al 31/12/2018 (solo per le regioni) (5)		0,00
Fondo anticipazioni liquidità DL 35 del 2013 e successive modifiche e rifinanziamenti		0,00
Fondo perdite società partecipate		0,00
Fondo contenzioso		350.000,00
Altri accantonamenti		1.332.823,73
	<b>Totale parte accantonata (B)</b>	<b>3.742.823,73</b>
<b>Parte vincolata</b>		
Vincoli derivanti da leggi e dai principi contabili		0,00
Vincoli derivanti da trasferimenti		270.830,06
Vincoli derivanti dalla contrazione di mutui		0,00
Vincoli formalmente attribuiti dall'este		0,00
Altri vincoli		0,00
	<b>Totale parte vincolata (C)</b>	<b>270.830,06</b>
<b>Parte destinata agli investimenti</b>		
	<b>Totale parte destinata agli investimenti (D)</b>	<b>0,00</b>
	<b>Totale parte disponibile (E=A-B-C-D)</b>	<b>933.787,44</b>
Se E è negativo, tale importo è iscritto tra le spese del bilancio di previsione come disavanzo da ripianare (6)		

- (1) Indicare l'importo del fondo pluriennale vincolato risultante dal conto del bilancio (in spesa).
- (2) Se negativo, le regioni indicano in nota la quota del disavanzo corrispondente al debito autorizzato e non contratto, distintamente da quella derivante dalla gestione ordinaria.
- (3) Non comprende il fondo pluriennale vincolato.
- (4) Indicare l'importo del Fondo crediti di dubbia esigibilità risultante dall'allegato 3 c).
- (5) Solo per le regioni indicare l'importo dell'accantonamento per residui perenti al 31 dicembre 2018.
- (6) In caso di risultato negativo, le regioni indicano in nota la quota del disavanzo corrispondente al debito autorizzato e non contratto, distintamente da quella derivante dalla gestione ordinaria e iscrivono sul passivo del bilancio di previsione l'importo di cui alla lettera E, distinguendo le due componenti del disavanzo. A decorrere dal 2016 si fa riferimento all'ammontare del debito autorizzato alla data del 31 dicembre 2015.




Allegato c) - Fondo crediti di dubbia esigibilità  
**COMPOSIZIONE DELL'ACCANTONAMENTO AL FONDO CREDITI DI DUBBIA ESIGIBILITA' E AL FONDO SVALUTAZIONE CREDITI**  
 Esercizio finanziario 2018

TIPOLOGIA	DENOMINAZIONE	RESIDUI ATTIVI FORMATISI NELL'ESERCIZIO CUI SI RIFERISCE IL RENDICONTO (a)	RESIDUI ATTIVI DEGLI ESERCIZI PRECEDENTI (b)	TOTALE RESIDUI ATTIVI (c) = (a) + (b)	IMPORTO MINIMO DEL FONDO (d)	FONDO CREDITI DI DUBBIA ESIGIBILITA' (e)	% di accantonamento al fondo crediti di dubbia esigibilità (f) = (e) / (c)
	Trasferimenti correnti						
2010100	Tipologia 101: Trasferimenti correnti da Amministrazioni pubbliche	150.718,48	296.039,24	446.757,72	0,00	0,00	0,00%
2000000	TOTALE TITOLO 2	150.718,48	296.039,24	446.757,72	0,00	0,00	0,00%
	Entrate extratributarie						
3010000	Tipologia 100: Vendita di beni e servizi e proventi derivanti dalla gestione dei beni	703.401,36	1.360.000,00	2.063.401,36	2.060.000,00	2.060.000,00	99,84%
3000000	TOTALE TITOLO 3	703.401,36	1.360.000,00	2.063.401,36	2.060.000,00	2.060.000,00	99,84%
	Entrate in conto capitale						
4040000	Tipologia 400: Entrate da alienazione di beni materiali e immateriali	21.848,77	0,00	21.848,77	0,00	0,00	0,00%
4000000	TOTALE TITOLO 4	21.848,77	0,00	21.848,77	0,00	0,00	0,00%
	<b>TOTALE GENERALE</b>	<b>875.968,61</b>	<b>1.656.039,24</b>	<b>2.532.007,85</b>	<b>2.060.000,00</b>	<b>2.060.000,00</b>	<b>81,36%</b>
	<i>DI CUI FONDO CREDITI DI DUBBIA ESIGIBILITA' IN C/CAPITALE</i>	21.848,77	0,00	21.848,77	0,00	0,00	0,00%
	<i>DI CUI FONDO CREDITI DI DUBBIA ESIGIBILITA' DI PARTE CORRENTE (n)</i>	854.119,84	1.656.039,24	2.510.159,08	2.060.000,00	2.060.000,00	82,07%

COMPOSIZIONE FONDO SVALUTAZIONE CREDITI	TOTALE CREDITI	FONDO SVALUTAZIONE CREDITI
RESIDUI ATTIVI NEL CONTO DEL BILANCIO	2.532.007,85	2.060.000,00
CREDITI STRALCIATI DAL CONTO DEL BILANCIO	0,00	0,00
<b>TOTALE</b>	<b>2.532.007,85</b>	<b>2.060.000,00</b>


- \* Il fondo crediti di dubbia esigibilità è un accantonamento del risultato di amministrazione. Non richiedono l'accantonamento a tale fondo: a) i trasferimenti da altre Amministrazioni pubbliche e dall'Unione europea; b) i crediti assistiti da fidejussione; c) le entrate tributarie che, sulla base dei nuovi principi contabili, sono accertate per cassa.
- (a) Gli importi della colonna (e) non devono essere inferiori a quelli della colonna (d); se sono superiori le motivazioni della differenza sono indicate nella relazione al rendiconto. Il totale generale della colonna (f) corrisponde all'importo del fondo crediti di dubbia esigibilità accantonato nel risultato di amministrazione.
- (g) Indicare il totale generale della colonna c).
- (h) Indicare il totale generale della colonna e).
- (i) Indicare l'importo complessivo dei crediti stralciati dal conto del bilancio nell'esercizio in corso e negli esercizi precedenti.
- (l) corrisponde all'importo della cella (i).
- (m) trattasi solo degli accertamenti di entrate riguardanti i titoli 5, 6, 7.
- (n) comprende anche l'accantonamento riguardante i crediti del titolo 5.



COMPOSIZIONE PER MISSIONI E PROGRAMMI DEL FONDO PLURIENNALE VINCOLATO DELL'ESERCIZIO 2018 DI RIFORMAMENTO DEL BILANCIO 2018\*

MISSIONI E PROGRAMMI	Fondo pluriennale vincolato al 31 dicembre dell'esercizio 2017	Spese impegnate negli esercizi precedenti e imputate all'esercizio 2018 e coperte dal fondo pluriennale vincolato	Ricerca e sviluppo degli impegni di cui alla lettera b) effettuata nel corso dell'esercizio 2018 (cd. economie di tempo)	Riaccomodamento degli impegni di cui alla lettera b) effettuata nel corso dell'esercizio 2018 (cd. economie di tempo) su impegni pluriennali finanziati dal FTV e imputati agli esercizi successivi a 2018	Quota del fondo pluriennale vincolato al 31 dicembre dell'esercizio 2017 rinviata all'esercizio 2019 e successivi	Spese impegnate nell'esercizio 2018 con imputazione all'esercizio 2019 e coperte dal fondo pluriennale vincolato	Spese impegnate nell'esercizio 2018 con imputazione all'esercizio 2020 e coperte dal fondo pluriennale vincolato	Spese impegnate nell'esercizio 2018 con imputazione in esercizi successivi a quelli considerati in bilancio pluriennale e coperte dal fondo pluriennale vincolato	Fondo pluriennale vincolato al 31 dicembre dell'esercizio 2018
(a)	(b)	(c)	(d)	(e) = (a) - (b) - (c) - (d)	(f)	(g)	(h)	(i) = (f) + (g) + (h)	
<b>MISSIONE 01 - Servizi Istituzionali, generali e di gestione</b>									
01 Organi Istituzionali	35.000,00	35.000,00	0,00	0,00	0,00	35.000,00	0,00	0,00	35.000,00
03 Gestione economica, finanziaria, programmazione e provveditorato	7.982,00	7.982,00	0,00	0,00	0,00	65.551,23	0,00	0,00	65.551,23
<b>TOTALE MISSIONE 01 - Servizi Istituzionali, generali e di gestione</b>	<b>42.982,00</b>	<b>42.982,00</b>	<b>0,00</b>	<b>0,00</b>	<b>0,00</b>	<b>100.551,23</b>	<b>0,00</b>	<b>0,00</b>	<b>100.551,23</b>
<b>MISSIONE 16 - Agricoltura, politiche agrarie e pesca</b>									
01 Sviluppo del settore agricolo e della sistema agroalimentare	16.016,20	15.645,82	350,38	0,00	0,00	0,00	0,00	0,00	0,00
03 Politiche regionali unitarie per l'agricoltura, i sistemi agroalimentari, la caccia e la pesca (solo per le Regioni)	5.000,00	5.000,00	0,00	0,00	0,00	0,00	0,00	0,00	0,00
<b>TOTALE MISSIONE 16 - Agricoltura, politiche agroalimentari e pesca</b>	<b>21.016,20</b>	<b>20.645,82</b>	<b>350,38</b>	<b>0,00</b>	<b>0,00</b>	<b>0,00</b>	<b>0,00</b>	<b>0,00</b>	<b>0,00</b>
<b>MISSIONE 17 - Energia e diversificazione delle fonti energetiche</b>									
01 Fonti energetiche	0,00	0,00	0,00	0,00	0,00	14.750,00	0,00	0,00	14.750,00
<b>TOTALE MISSIONE 17 - Energia e diversificazione delle fonti energetiche</b>	<b>0,00</b>	<b>0,00</b>	<b>0,00</b>	<b>0,00</b>	<b>0,00</b>	<b>14.750,00</b>	<b>0,00</b>	<b>0,00</b>	<b>14.750,00</b>
<b>TOTALE</b>	<b>63.998,20</b>	<b>63.627,82</b>	<b>350,38</b>	<b>0,00</b>	<b>0,00</b>	<b>115.301,23</b>	<b>0,00</b>	<b>0,00</b>	<b>115.301,23</b>

\* Indicare gli anni di riferimento 2017, 2018 e 2019, l'importo del fondo pluriennale vincolato risultante dai consuntivi dell'esercizio precedente. Nel primo esercizio di applicazione del titolo primo del D.Lgs. 118/2011 la voce indica l'importo del fondo pluriennale vincolato definito in occasione del riaccantonamento straordinario dei residui, pari alla differenza tra gli impegni cancellati e l'importo del vincolo successivo e gli esercizi successivi e rimpiùti all'esercizio e agli esercizi successivi. Nel primo esercizio di applicazione del titolo primo del D.Lgs. 118/2011 è indicata la differenza tra gli impegni rimpiùti all'esercizio e gli accantonamenti determinati dal medesimo esercizio. Indicare l'importo degli impegni assunti negli esercizi precedenti e imputati all'esercizio cui si riferisce il risultato finanziario del FTV. Nel primo esercizio di applicazione del titolo primo del D.Lgs. 118/2011 è indicata la differenza tra gli impegni rimpiùti all'esercizio e gli accantonamenti determinati dalla lettera b). Indicare le risorse reperite nel corso dell'esercizio e versate in sede di risultato, sugli impegni finanziati dal fondo pluriennale vincolato, imputate nei titoli di bilancio del FTV e nei titoli di bilancio delle Regioni (cd. economie di tempo) e con imputazione all'esercizio 2019 (lettera h), all'esercizio 2020 (lettera g) e agli esercizi successivi (lettera i), comprese le spese programmate sulla base della legge per l'adempimento dei lavori, formalmente indicate in sede di bilancio, ma non ancora imputate all'esercizio successivo. Indicare gli impegni assunti nel corso dell'esercizio 2019 con imputazione all'esercizio 2019 (lettera h), all'esercizio 2020 (lettera g) e agli esercizi successivi (lettera i), comprese le spese programmate sulla base della legge per l'adempimento dei lavori, formalmente indicate in sede di bilancio, ma non ancora imputate all'esercizio successivo. Indicare gli impegni assunti nel corso dell'esercizio 2019 con imputazione all'esercizio 2019 (lettera h), all'esercizio 2020 (lettera g) e agli esercizi successivi (lettera i), comprese le spese programmate sulla base della legge per l'adempimento dei lavori, formalmente indicate in sede di bilancio, ma non ancora imputate all'esercizio successivo.







COMPOSIZIONE PER MISSIONI E PROGRAMMI DEL FONDO PLURIENNALE VINCOLATO DELL'ESERCIZIO 2019 DI RIFERIMENTO DEL BILANCIO 2018\*

MISSIONI E PROGRAMMI	Fondo pluriennale vincolato al 31 dicembre dell'esercizio 2018	Spese impegnate negli esercizi precedenti e imputate all'esercizio 2019 e coperte dal fondo pluriennale vincolato	Riaccomandamento degli impegni di cui alla lettera b) effettuata nel corso dell'esercizio 2019 (cd. economico di impegno)	Riaccomandamento degli impegni di cui alla lettera b) effettuata nel corso dell'esercizio 2019 (cd. economico di impegno) su impegni pluriennali finanziati dal FPV e imputati agli esercizi successivi a 2019	Quota del fondo pluriennale vincolato al 31 dicembre dell'esercizio 2018 rinviasa all'esercizio 2020 e successivi	Spese impegnate nell'esercizio 2019 con imputazione all'esercizio 2020 e coperte dal fondo pluriennale vincolato	Spese impegnate nell'esercizio 2019 con imputazione all'esercizio 2021 e coperte dal fondo pluriennale vincolato	Spese impegnate nell'esercizio 2019 con imputazione a esercizi successivi a quelli considerati nel bilancio pluriennale e coperte dal fondo pluriennale vincolato	Fondo pluriennale vincolato al 31 dicembre dell'esercizio 2019
	(a)	(b)	(c)	(d)	(e) = (a) - (b) - (c) - (d)	(f)	(g)	(h)	(i) = (e) + (f) + (g) + (h)
<b>01 MISSIONE 01 - Servizi istituzionali generali e di gestione</b>									
01 Organi istituzionali	35.000,00	0,00	0,00	0,00	35.000,00	0,00	0,00	0,00	35.000,00
03 Gestione economica, finanziaria, programmazione e provveditorato	65.551,23	0,00	0,00	0,00	65.551,23	0,00	0,00	0,00	65.551,23
<b>TOTALE MISSIONE 01 - Servizi istituzionali, generali e di gestione</b>	<b>100.551,23</b>	<b>0,00</b>	<b>0,00</b>	<b>0,00</b>	<b>100.551,23</b>	<b>0,00</b>	<b>0,00</b>	<b>0,00</b>	<b>100.551,23</b>
<b>17 MISSIONE 17 - Energia e diversificazione delle fonti energetiche</b>									
01 Fonti energetiche	14.750,00	0,00	0,00	0,00	14.750,00	0,00	0,00	0,00	14.750,00
<b>TOTALE MISSIONE 17 - Energia e diversificazione delle fonti energetiche</b>	<b>14.750,00</b>	<b>0,00</b>	<b>0,00</b>	<b>0,00</b>	<b>14.750,00</b>	<b>0,00</b>	<b>0,00</b>	<b>0,00</b>	<b>14.750,00</b>
<b>TOTALE</b>	<b>115.301,23</b>	<b>0,00</b>	<b>0,00</b>	<b>0,00</b>	<b>115.301,23</b>	<b>0,00</b>	<b>0,00</b>	<b>0,00</b>	<b>115.301,23</b>

- 4 Indicare gli anni di riferimento 2018, 2019 e 2020
- (a) Indicare l'importo del fondo pluriennale vincolato risultante dal consumo dell'anno precedente. Nel primo esercizio di applicazione del titolo primo del D.Lgs. 118/2011 la voce indica l'importo del fondo pluriennale vincolato definito in occasione del riaccomandamento straordinario dei residui, pari alla differenza tra gli impegni cancellati e reimputati all'esercizio e agli esercizi successivi e gli accantonamenti cancellati e reimputati all'esercizio e agli esercizi successivi.
- (b) Indicare l'importo degli impegni assunti negli esercizi precedenti e imputati all'esercizio cui si riferisce il rendiconto finanziario dal FPV. Nel primo esercizio di applicazione del titolo primo del D.Lgs. 118/2011 è indicato la differenza tra gli impegni reimputati all'esercizio e gli accantonamenti reimputati nel medesimo esercizio.
- (c) Indicare le economie, risultanti nel corso dell'esercizio e verificate in sede di rendiconto, sugli impegni finanziati dal fondo pluriennale vincolato indicati dalla lettera b.
- (d) Indicare gli impegni assunti nel corso dell'esercizio 2018 con imputazione all'esercizio 2019 (colonna e), e agli esercizi successivi (colonna f), comprese le spese prenotate sulla base delle gare per l'affidamento dei lavori, formalmente indicate ai sensi dell'art. 53, comma 2, del citato decreto legislativo n. 163 del 2006, riguardanti le spese di investimento per lavori pubblici, di cui all'art. 3 comma 1 del decreto legislativo 12 aprile 2006, n.163 "Codice dei contratti pubblici", esigibili negli esercizi successivi.
- (e) Leggendario n. 163 del 2006, riguardanti le spese di investimento per lavori pubblici, di cui all'art. 3 comma 1 del decreto legislativo 12 aprile 2006, n.163 "Codice dei contratti pubblici", esigibili negli esercizi successivi.



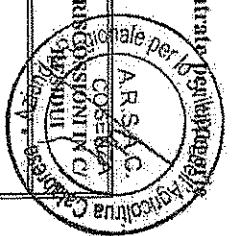
- (a) Indicare gli anni di riferimento 2018, 2019 e 2020.
- (b) Indicare l'importo del fondo pluriennale vincolato risultante dal comparativo dell'anno precedente. Nel primo esercizio di applicazione del titolo primo del D.Lgs. 118/2011 la voce indica l'importo del fondo pluriennale vincolato definito in esecuzione del risarcimento straordinario dei renditi, pari alla differenza tra gli impegni cancellati e reimputati all'esercizio e agli esercizi successivi e gli accantonamenti cancellati e reimputati all'esercizio e agli esercizi successivi.
- (c) Indicare l'importo degli impegni assunti negli esercizi precedenti e imputati all'esercizio cui si riferisce il rendiconto finanziario del PVV. Nel primo esercizio di applicazione del titolo primo del D.Lgs. 118/2011 è indicata la differenza tra gli impegni reimputati all'esercizio e gli accantonamenti reimputati nel medesimo esercizio.
- (d) Indicare le economie, registrate nel corso dell'esercizio e verificate in sede di rendiconto, negli impegni finanziati dal Fondo pluriennale vincolato definiti dalle lettere b).
- (e) Indicare gli impegni assunti nel corso dell'esercizio 2018 con imputazione all'esercizio 2019 (colonna c), e gli esercizi successivi (colonna f), comprese le spese prenotate sulla base della gara per l'affidamento dei lavori, formalmente indicata ai sensi dell'art. 53, comma 2, del citato decreto legislativo n. 163 del 2006, riguardanti le spese di investimento per lavori pubblici, di cui all'art. 3 comma 7 del decreto legislativo n. 163 del 2006, n. 163 "Codice dei contratti pubblici", e gli altri impegni finanziati negli esercizi successivi.



**PROSPETTO DELLE ENTRATE DI BILANCIO PER TITOLI, TIPOLOGIE E CATEGORIE REGIONI (\*)  
ACCERTAMENTI 2018**


Allegato d) al Rendiconto - Entrate Regionali 2018

TITOLO TIPOLOGIA CATEGORIA	DENOMINAZIONE	ACCERTAMENTI	di cui entrate accertate non riscosse	RISCOSSIONI IN C/ COMPETENZA	RISCOSSIONI IN C/ RISERVA
2010100	Trasferimenti correnti	37.727.618,86	37.727.618,86	37.576.900,38	2.547.676,32
2010102	TIPOLOGIA: 101 Trasferimenti correnti da Amministrazioni pubbliche	37.727.618,86	37.727.618,86	37.576.900,38	2.547.676,32
2000000	TOTALE TITOLO 2	37.727.618,86	37.727.618,86	37.576.900,38	2.547.676,32
3010000	Entrate extratributarie	2.155.417,26	2.155.417,26	1.452.015,90	141.716,69
3010100	TIPOLOGIA: 100 Vendita di beni e servizi e proventi derivanti dalla gestione dei beni	876.644,98	876.644,98	176.644,98	1.010,00
3010200	Vendita di beni	1.001.914,49	1.001.914,49	998.513,13	140.706,69
3010300	Entrate dalla vendita e dall'erogazione di servizi	276.857,79	276.857,79	276.857,79	0,00
3050000	Proventi derivanti dalla gestione dei beni	122.133,62	122.133,62	122.133,62	0,00
3059900	TIPOLOGIA: 500 Rimborsi e altre entrate correnti	122.133,62	122.133,62	122.133,62	0,00
3000000	Altre entrate correnti n.a.c	2.277.550,88	2.277.550,88	1.574.149,52	141.716,69
	TOTALE TITOLO 3	2.277.550,88	2.277.550,88	1.574.149,52	141.716,69
4040000	Entrate in conto capitale	1.660.093,05	1.660.093,05	1.638.244,28	0,00
4040100	TIPOLOGIA: 400 Entrate da alienazione di beni materiali e immateriali	882.722,10	882.722,10	882.722,10	0,00
4040200	Alienazioni di beni materiali	777.370,95	777.370,95	755.522,18	0,00
4000000	Cessione di Terreni e di beni materiali non prodotti	1.660.093,05	1.660.093,05	1.638.244,28	0,00
	TOTALE TITOLO 4	1.660.093,05	1.660.093,05	1.638.244,28	0,00
9010000	Entrate per conto terzi e partite di giro	5.520.438,60	5.520.438,60	5.489.793,56	47.896,04
9010100	TIPOLOGIA: 100 Entrate per partite di giro	628.866,08	628.866,08	628.866,08	0,00
9010200	Altre ritenute	4.701.986,30	4.701.986,30	4.701.986,30	0,00
9010300	Ritenute su redditi da lavoro dipendente	31.848,91	31.848,91	31.848,91	0,00
9019900	Ritenute su redditi da lavoro autonomo	157.737,31	157.737,31	127.092,27	47.896,04
	Altre entrate per partite di giro				



TITOLO TIPOLOGIA CATEGORIA	DENOMINAZIONE	ACCERTAMENTI	di cui entrate accertate non riscosse	RISCOSSIONI IN C/ COMPETENZA	RISCOSSIONI IN C/ RESIDUI
9000000	TOTALE TITOLO 9	5.520.438,60	5.520.438,60	5.489.793,56	47.896,04
	TOTALE TITOLI	47.185.701,39	47.185.701,39	46.279.087,74	2.737.289,05

(\*) Gli enti adeguano il prospetto a seguito dell'aggiornamento del piano dei conti integrato.




**RIEPILOGO SPESE PER TITOLI E MACROAGGREGATI  
IMPEGNI 2018**

Allegato e) al Rendiconto - Spese per macroaggregati

TITOLI E MACROAGGREGATI DI SPESA		Totale	- di cui non ricorrenti
101	TITOLO 1 - Spese correnti		
	Redditi da lavoro dipendente	31.419.164,62	31.419.164,62
102	Imposte e tasse a carico dell'ente	1.482.014,51	1.482.014,51
103	Acquisito di beni e servizi	4.885.778,91	4.885.778,91
104	Trasferimenti correnti	805.714,13	805.714,13
109	Altre spese correnti	5.053,00	5.053,00
110	Altre spese correnti	272.235,06	272.235,06
109	<b>TOTALE TITOLO 1</b>	<b>38.069.960,23</b>	<b>38.069.960,23</b>
	TITOLO 2 - Spese in conto capitale		
202	Investimenti fissi lordi	564.414,88	564.414,88
209	<b>TOTALE TITOLO 2</b>	<b>564.414,88</b>	<b>564.414,88</b>
403	TITOLO 4 - Rimborsio Prestiti		
	Rimborsio mutui e altri finanziamenti a medio lungo termine	157.476,16	157.476,16
400	<b>TOTALE TITOLO 4</b>	<b>157.476,16</b>	<b>157.476,16</b>
701	TITOLO 7 - Uscite per conto terzi e partite di giro		
	Uscite per partite di giro	5.520.438,60	5.520.438,60
700	<b>TOTALE TITOLO 7</b>	<b>5.520.438,60</b>	<b>5.520.438,60</b>
	<b>TOTALE</b>	<b>45.112.289,87</b>	<b>45.112.289,87</b>

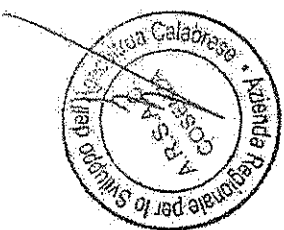
(1) Gli stanziamenti di spesa riguardanti il macroaggregato "Fondi per rimborso prestiti" non possono essere impegnati e pagati.



**PROSPETTO DELLE SPESE DI BILANCIO PER MISSIONI, PROGRAMMI E MACROAGGREGATI**  
**SPESE CORRENTI - IMPEGNI**  
**Esercizio finanziario 2018**

Allegato c) al Rendiconto - Spese per macroaggregati


		101	102	103	104	109	110	100
<b>MISSIONI E PROGRAMMI MACROAGGREGATI</b>								
01	MISSIONE 01 - Servizi istituzionali, generali e di gestione							
03	Organi istituzionali	72.946,01		176.633,71		5.053,00	272.235,06	176.633,71
04	Gestione delle entrate tributarie e servizi fiscali		783.728,24	1.721.183,69				2.076.517,76
05	Gestione dei beni demaniali e patrimoniali			30.239,63				30.239,63
08	Statistica e sistemi informativi			81.886,40				81.886,40
10	Risorse umane	31.318.292,51	698.286,27	3.590,00				32.020.078,78
	<b>TOTALE MISSIONE 1 - Servizi istituzionali, generali e di gestione</b>	<b>31.390.236,52</b>	<b>1.482.014,51</b>	<b>2.015.443,43</b>		<b>5.053,00</b>	<b>272.235,06</b>	<b>35.154.084,52</b>
07	MISSIONE 07 - Turismo							
01	Sviluppo e valorizzazione del turismo			414.620,20	800.000,00			1.214.620,20
	<b>TOTALE MISSIONE 7 - Turismo</b>			<b>414.620,20</b>	<b>800.000,00</b>			<b>1.214.620,20</b>
09	MISSIONE 09 - Sviluppo sostenibile e tutela del territorio e dell'ambiente							
04	Scrittura itinerario integrato			1.243.587,19				1.243.587,19
	<b>TOTALE MISSIONE 9 - Sviluppo sostenibile e tutela del territorio e dell'ambiente</b>			<b>1.243.587,19</b>				<b>1.243.587,19</b>
16	MISSIONE 16 - Agricoltura, politiche agroalimentari e pesca							
01	Sviluppo del settore agricolo e del sistema agroalimentare	28.236,10		981.909,88	5.714,13			1.016.510,11
113	Politica regionale ordinaria per l'agricoltura, i sistemi agroalimentari, la caccia e la pesca (solo per le Regioni)			222.195,06				222.195,06
	<b>TOTALE MISSIONE 16 - Agricoltura, politiche agroalimentari e pesca</b>	<b>28.236,10</b>		<b>1.204.104,94</b>	<b>5.714,13</b>			<b>1.239.705,17</b>
17	MISSIONE 17 - Energie e diversificazione delle fonti energetiche							
01	Fonti energetiche			9.963,15				9.963,15
	<b>TOTALE MISSIONE 17 - Energie e diversificazione delle fonti energetiche</b>			<b>9.963,15</b>				<b>9.963,15</b>
	<b>TOTALE MACROAGGREGATI</b>	<b>31.419.164,62</b>	<b>1.482.014,51</b>	<b>4.885.778,91</b>	<b>808.714,13</b>	<b>5.053,00</b>	<b>272.235,06</b>	<b>39.869.960,23</b>



**PROSPETTO DELLE SPESE DI BILANCIO PER MISSIONI, PROGRAMMI E MACROAGGREGATI**  
**SPESE CORRENTI - IMPEGNI**  
**Esercizio finanziario 2019**

Allegato e) al Rendiconto - Spese per macroaggregati


MISSIONI E PROGRAMMI \ MACROAGGREGATI	Rendite da lavoro dipendente	Imposte e tasse a carico dell'ente	Acquisto di beni e servizi	Trasferimenti correnti	Altre spese correnti	Altre spese correnti	TOTALE
	101	102	103	104	109	110	100
<b>MISSIONE 01 - Servizi funzionali, generali e di gestione</b>							
01 Organismi istituzionali							
03 Gestione economica, finanziaria, programmazione e provveditorato	0,000		35.000,000				35.000,000
04 Gestione delle entrate tributarie e servizi fiscali		0,000	65.551,233			0,000	65.551,233
05 Espletto dei beni demaniali e patrimoniali			0,000				0,000
08 Statistica e sistemi informativi		0,000	0,000				0,000
10 Risorse umane			100.551,233				100.551,233
<b>TOTALE MISSIONE 1 - Servizi funzionali, generali e di gestione</b>							
07 MISSIONE 07 - Turismo							
01 Sviluppo e valorizzazione del turismo			0,000	0,000			0,000
<b>TOTALE MISSIONE 7 - Turismo</b>							
09 MISSIONE 09 - Sviluppo sostenibile e tutela del territorio e dell'ambiente							
04 Servizio idrico integrato			0,000				0,000
<b>TOTALE MISSIONE 9 - Sviluppo sostenibile e tutela del territorio e dell'ambiente</b>							
16 MISSIONE 16 - Agricoltura, politiche agroalimentari e pesca							
01 Sviluppo del settore agricolo e del sistema agroalimentare	0,000		0,000	0,000			0,000
03 Politica regionale unitaria per l'agricoltura, i sistemi agroalimentari, la caccia e la pesca (solo per le Regioni)			0,000				0,000
<b>TOTALE MISSIONE 16 - Agricoltura, politiche agroalimentari e pesca</b>							
17 MISSIONE 17 - Energia e diversificazione delle fonti energetiche							
01 Fonti energetiche			0,000				0,000
<b>TOTALE MISSIONE 17 - Energia e diversificazione delle fonti energetiche</b>							
<b>TOTALE MACROAGGREGATI</b>			100.551,233	0,000	0,000	0,000	100.551,233



**PROSPETTO DELLE SPESE DI BILANCIO PER MISSIONI, PROGRAMMI E MACROAGGREGATI**  
**SPESE CORRENTI - IMPEGNI**  
**Esercizio finanziario 2020**

Allegato c) al Rendiconto - Spese per macroaggregati

MISSIONI E PROGRAMMI \ MACROAGGREGATI		101	102	103	104	109	110	TOTALE
		Redditi da lavoro dipendente	Imposte e tasse a carico dell'ente	Acquisto di beni e servizi	Trasferimenti correnti	Altre spese correnti	Altre spese correnti	TOTALE
01	MISSIONE 01 - Servizi fiduciari, gestionali e di gestione							
01	Organi istituzionali							
03	Gestione economica, finanziaria, programmatoria e provveditoria	0,00		0,00		0,00	0,00	0,00
04	Coordinamento delle attività tributarie e per il fisco			0,00				0,00
03	Gestione dei beni demaniali e patrimoniali			0,00				0,00
08	Statistica e servizi informativi			0,00				0,00
10	Risorse umane	0,00		0,00				0,00
	<b>TOTALE MISSIONE 1 - Servizi istituzionali, generali e di gestione</b>	<b>0,00</b>	<b>0,00</b>	<b>0,00</b>	<b>0,00</b>	<b>0,00</b>	<b>0,00</b>	<b>0,00</b>
07	MISSIONE 07 - Turismo							
01	Sviluppo e valorizzazione del turismo			0,00			0,00	0,00
	<b>TOTALE MISSIONE 7 - Turismo</b>			<b>0,00</b>			<b>0,00</b>	<b>0,00</b>
09	MISSIONE 09 - Sviluppo sostenibile e tutela del territorio e dell'ambiente							
04	Scrittura tecnica integrativa			0,00				0,00
	<b>TOTALE MISSIONE 9 - Sviluppo sostenibile e tutela del territorio e dell'ambiente</b>			<b>0,00</b>				<b>0,00</b>
16	MISSIONE 16 - Agricoltura, politiche agroalimentari e pesca							
01	Sviluppo del settore agricolo e del sistema agroalimentare	0,00		0,00			0,00	0,00
03	Politica regionale relativa per l'agricoltura, i sistemi agroalimentari, la caccia e la pesca (solo per le Regioni)			0,00				0,00
	<b>TOTALE MISSIONE 16 - Agricoltura, politiche agroalimentari e pesca</b>	<b>0,00</b>		<b>0,00</b>				<b>0,00</b>
17	MISSIONE 17 - Energia e diversificazione delle fonti energetiche							
01	Fonti energetiche			0,00				0,00
	<b>TOTALE MISSIONE 17 - Energia e diversificazione delle fonti energetiche</b>			<b>0,00</b>				<b>0,00</b>
	<b>TOTALE MACROAGGREGATI</b>	<b>0,00</b>	<b>0,00</b>	<b>0,00</b>	<b>0,00</b>	<b>0,00</b>	<b>0,00</b>	<b>0,00</b>






**PROSPETTO DELLE SPESE DI BILANCIO PER MISSIONI, PROGRAMMI E MACROAGGREGATI**  
**SPESE CORRENTI - PAGAMENTI IN C/COMPETENZA**  
**Esercizio finanziario 2018 (\*)**

Allegato e) al Rendiconto - Spese per macroaggregati

MISSIONI E PROGRAMMI \ MACROAGGREGATI		Redditi da lavoro dipendente	Imposte e tasse a carico dell'ente	Acquisto di beni e servizi	Altre spese correnti	Altre spese correnti	TOTALE
		101	102	103	109	110	100
<b>01</b>	<b>MISSIONE 01 - Servizi Istituzionali, generali e di gestione</b>						
01	Organi Istituzionali			176.173,71			176.173,71
03	Gestione economica, finanziaria, programmazione e provveditorato	26.942,31	755.155,92	1.670.645,52	5.033,60	272.235,06	1.974.875,89
04	Gestione delle entrate tributarie e servizi fiscali			30.239,63			30.239,63
05	Gestione dei beni demaniali e patrimoniali			73.598,11			73.598,11
06	Statistica e sistemi informativi			3.500,00			3.500,00
10	Risorse umane	29.980.932,49	595.778,76				30.580.211,25
	<b>TOTALE MISSIONE 1 - Servizi Istituzionali, generali e di gestione</b>	<b>30.007.874,80</b>	<b>1.350.934,68</b>	<b>1.954.186,97</b>	<b>5.033,60</b>	<b>272.235,06</b>	<b>33.590.264,51</b>
<b>07</b>	<b>MISSIONE 07 - Turismo</b>						
01	Sviluppo e valorizzazione del turismo			332.573,19			332.573,19
	<b>TOTALE MISSIONE 7 - Turismo</b>			<b>332.573,19</b>			<b>332.573,19</b>
<b>09</b>	<b>MISSIONE 09 - Sviluppo sostenibile e tutela del territorio e dell'ambiente</b>						
04	Servizio Idrico Integrato			197.432,43			197.432,43
	<b>TOTALE MISSIONE 9 - Sviluppo sostenibile e tutela del territorio e dell'ambiente</b>			<b>197.432,43</b>			<b>197.432,43</b>
<b>16</b>	<b>MISSIONE 16 - Agricoltura, politiche agroalimentari e pesca</b>						
01	Sviluppo del settore agricolo e del sistema agroalimentare	28.826,10		752.213,11			781.039,21
03	Politica regionale unitaria per l'agricoltura, i sistemi agroalimentari, la caccia e la pesca (solo per la Regione)			217.527,68			217.527,68
	<b>TOTALE MISSIONE 16 - Agricoltura, politiche agroalimentari e pesca</b>	<b>28.826,10</b>		<b>969.740,79</b>			<b>998.566,89</b>
<b>17</b>	<b>MISSIONE 17 - Energia e diversificazione delle fonti energetiche</b>						
01	Fonti energetiche			8.621,95			8.621,95
	<b>TOTALE MISSIONE 17 - Energia e diversificazione delle fonti energetiche</b>			<b>8.621,95</b>			<b>8.621,95</b>
	<b>TOTALE MACROAGGREGATI</b>	<b>30.036.700,90</b>	<b>1.350.934,68</b>	<b>3.467.525,33</b>	<b>5.033,60</b>	<b>272.235,06</b>	<b>35.132.448,97</b>

(\*) Allegato tabellare dal DM 1 dicembre 2013. Gli enti locali possono rinviare la decorrenza dell'aggiornamento dello schema di rendiconto all'esercizio in cui i rendiconti dei Comuni e delle Province sono acquisiti dalla banca dati delle amministrazioni pubblicate di cui all'articolo 13 della legge n. 196 del 2009 e resti disponibili a ISTAT.




**PROSPETTO DELLE SPESE DI BILANCIO PER MISSIONI, PROGRAMMI E MACROAGGREGATI**  
**SPESE CORRENTI - PAGAMENTI CRESIDUI**  
**Esercizio finanziario 2018 (\*)**

Allegato c) al Rendiconto - Spese per macroaggregati

MISSIONI E PROGRAMMI MACROAGGREGATI	Renditi da lavoro dipendente	Imposte e tasse a carico dell'ente	Acquisto di beni e servizi	Trattamenti correnti	TOTALE
	101	102	103	104	109
<b>MISSIONE 01 - Servizi finanziari, generali e di gestione</b>					
01 Organi Istituzionali	12.772,06				12.772,06
03 Gestione economica, finanziaria, programmazione e provveditorato	25.918,20		89.951,08		115.869,26
04 Gestione delle entrate tributarie e servizi fiscali		1.621,88			1.621,88
06 Statistiche e sistemi informativi			12.183,66		12.183,66
10 Risorse umane	1.335.388,72	97.094,15			1.432.482,87
<b>TOTALE MISSIONE 1 - Servizi istituzionali, generali e di gestione</b>	<b>1.374.078,98</b>	<b>98.716,03</b>	<b>102.134,74</b>		<b>1.574.929,75</b>
<b>MISSIONE 07 - Turismo</b>					
01 Sviluppo e valorizzazione del turismo			90.151,49	600.000,00	690.151,49
<b>TOTALE MISSIONE 7 - Turismo</b>			<b>90.151,49</b>	<b>600.000,00</b>	<b>690.151,49</b>
<b>MISSIONE 09 - Sviluppo sostenibile e tutela del territorio e dell'ambiente</b>					
04 Servizio tecnico integrato			3.864,63		3.864,63
<b>TOTALE MISSIONE 9 - Sviluppo sostenibile e tutela del territorio e dell'ambiente</b>			<b>3.864,63</b>		<b>3.864,63</b>
<b>MISSIONE 16 - Agricoltura, politica e agevolamenti a pesca</b>					
01 Sviluppo del settore agricolo e del sistema agroalimentare			103.826,70		103.826,70
03 Politica regionale unitaria per l'agricoltura, i sistemi agroalimentari, la caccia e la pesca (fondo per le Regioni)			30.261,35		30.261,35
<b>TOTALE MISSIONE 16 - Agricoltura, politica e agevolamenti a pesca</b>			<b>134.088,05</b>		<b>134.088,05</b>
<b>TOTALE MACROAGGREGATI</b>	<b>1.374.078,98</b>	<b>98.716,03</b>	<b>330.238,94</b>	<b>600.000,00</b>	<b>2.403.033,92</b>

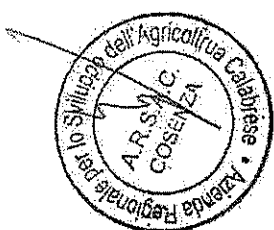
(\*) Allegato straordinario del DM 1 dicembre 2015. Gli enti locali possono inviare la decorrenza dell'aggiornamento dello schema di rendiconto all'esercizio in cui i rendiconti dei Comuni e delle Province sono acquisiti dalla banca dati delle amministrazioni pubbliche di cui all'articolo 13 della legge n. 196 del 2009 e resti disponibili a SYSAI.



**PROSPETTO DELLE SPESE DI BILANCIO PER MISSIONI, PROGRAMMI E MACROAGGREGATI  
SPESE IN CONTO CAPITALE E SPESE PER INCREMENTO DI ATTIVITA' FINANZIARIE - IMPEGNI  
Esercizio finanziario 2018**

Allegato c) al Rendiconto - Spese per macroaggregati


MISSIONI E PROGRAMMI   MACROAGGREGATI		Investimenti fondi	TOTALE Spese in conto capitale
		202	200
01	MISSIONE 01 - Servizi istituzionali, generali e di gestione		
03	Gestione economica, finanziaria, programmazione e provveditorato	97.173,45	97.173,45
05	Cessione dei beni demaniali e patrimoniali	111.559,03	111.559,03
	<b>TOTALE MISSIONE 1 - Servizi istituzionali, generali e di gestione</b>	<b>208.732,48</b>	<b>208.732,48</b>
07	MISSIONE 07 - Turismo		
01	Sviluppo e valorizzazione del turismo	81.854,92	81.854,92
	<b>TOTALE MISSIONE 7 - Turismo</b>	<b>81.854,92</b>	<b>81.854,92</b>
16	MISSIONE 16 - Agricoltura, politiche agroalimentari e pesca		
01	Sviluppo del settore agricolo e del sistema agroalimentare	98.588,01	98.588,01
03	Politica regionale unitaria per l'agricoltura, i sistemi agroalimentari, la caccia e la pesca (solo per le Regioni)	66.239,47	66.239,47
	<b>TOTALE MISSIONE 16 - Agricoltura, Politiche agroalimentari e pesca</b>	<b>164.827,48</b>	<b>164.827,48</b>
17	MISSIONE 17 - Energia e diversificazione delle fonti energetiche		
01	Fonti energetiche	109.000,00	109.000,00
	<b>TOTALE MISSIONE 17 - Energia e diversificazione delle fonti energetiche</b>	<b>109.000,00</b>	<b>109.000,00</b>
	<b>TOTALE MACROAGGREGATI</b>	<b>564.414,88</b>	<b>564.414,88</b>



**PROSPETTO DELLE SPESE DI BILANCIO PER MISSIONI, PROGRAMMI E MACROAGGREGATI  
SPESE IN CONTO CAPITALE E SPESE PER INCREMENTO DI ATTIVITA' FINANZIARIE - IMPEGNI  
Esercizio finanziario 2019**

Allegato e) al Rendiconto - Spese per macroaggregati

MISSIONI E PROGRAMMI \ MACROAGGREGATI		Invenimenti (suoi lavori)	TOTALE Spese in conto capitale
		202	203
04	MISSIONE 04 - Servizi istituzionali, generali e di gestione		
03	Gestione economica, finanziaria, programmazione e provveditorato	4,000	0,000
05	Gestione dei beni demaniali e patrimoniali	0,000	0,000
	<b>TOTALE MISSIONE 4 - Servizi istituzionali, generali e di gestione</b>	<b>0,000</b>	<b>0,000</b>
07	MISSIONE 07 - Turismo		
01	Sviluppo e valorizzazione del turismo	0,000	4,000
	<b>TOTALE MISSIONE 7 - Turismo</b>	<b>0,000</b>	<b>0,000</b>
16	MISSIONE 16 - Agricoltura, politiche agroalimentari e pesca		
01	Sviluppo del settore agricolo e del sistema agroalimentare	0,000	0,000
03	Politica regionale unitaria per l'agricoltura, i sistemi agroalimentari, la caccia e la pesca (solo per le Regioni)	0,000	0,000
	<b>TOTALE MISSIONE 16 - Agricoltura, politiche agroalimentari e pesca</b>	<b>0,000</b>	<b>0,000</b>
17	MISSIONE 17 - Energia e diversificazione delle fonti energetiche		
01	Fonti energetiche	14,750,000	14,750,000
	<b>TOTALE MISSIONE 17 - Energia e diversificazione delle fonti energetiche</b>	<b>14,750,000</b>	<b>14,750,000</b>
	<b>TOTALE MACROAGGREGATI</b>	<b>14,750,000</b>	<b>14,750,000</b>

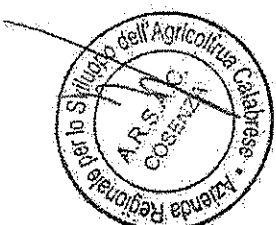


**PROSPETTO DELLE SPESE DI BILANCIO PER MISSIONI, PROGRAMMI E MACROAGGREGATI**  
**SPESE IN CONTO CAPITALE E SPESE PER INCREMENTO DI ATTIVITA' FINANZIARIE - PAGAMENTI IN COMPETENZA**  
**Esercizio Finanziario 2018 (\*)**

Allegato e) al Rendiconto - Spese per macroaggregati

MISSIONI E PROGRAMMI MACROAGGREGATI	Investimenti fissi lordi	TOTALE Spese in conto capitale
	202	200
01 MISSIONE 01 - Servizi istituzionali, generali e di gestione		
03 Gestione economica, finanziaria, programmazione e provvediamento	84.175,45	84.175,45
05 Gestione dei beni demaniali e patrimoniali	59.733,43	59.733,43
<b>TOTALE MISSIONE 1 - Servizi istituzionali, generali e di gestione</b>	<b>143.908,88</b>	<b>143.908,88</b>
07 MISSIONE 07 - Turismo		
01 Sviluppo e valorizzazione del turismo	65.726,52	65.726,52
<b>TOTALE MISSIONE 7 - Turismo</b>	<b>65.726,52</b>	<b>65.726,52</b>
16 MISSIONE 16 - Agricoltura, politiche agroalimentari e pesca		
01 Sviluppo del settore agricolo e del sistema agroalimentare	77.552,52	77.552,52
03 Politica regionale unitaria per l'agricoltura, i sistemi agroalimentari, la caccia e la pesca (solo per le Regioni)	18.763,44	18.763,44
<b>TOTALE MISSIONE 16 - Agricoltura, politiche agroalimentari e pesca</b>	<b>96.315,96</b>	<b>96.315,96</b>
17 MISSIONE 17 - Energia e diversificazione delle fonti energetiche		
01 Fonti energetiche	42.179,85	42.179,85
<b>TOTALE MISSIONE 17 - Energia e diversificazione delle fonti energetiche</b>	<b>42.179,85</b>	<b>42.179,85</b>
<b>TOTALE MACROAGGREGATI</b>	<b>348.131,21</b>	<b>348.131,21</b>

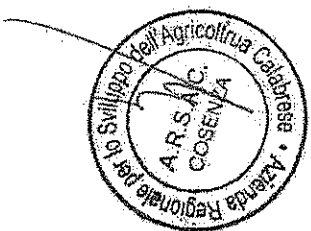
(\*) Allegato introdotto dal DM 1 dicembre 2015. Gli enti locali possono rinviare la decorrenza dell'aggiornamento dello schema di rendiconto all'esercizio in cui i rendiconti dei Comuni e delle Province sono acquisiti dalla banca dati delle amministrazioni pubbliche di cui all'articolo 13 della legge n. 196 del 2009 e resi disponibili a ISSTAT.



**PROSPETTO DELLE SPESE DI BILANCIO PER MISSIONI, PROGRAMMI E MACROAGGREGATI  
SPESE IN CONTO CAPITALE E SPESE PER INCREMENTO DI ATTIVITA' FINANZIARIE - IMPEGNI  
Esercizio finanziario 2020**

Allegato e) al Rendiconto - Spese per macroaggregati

MISSIONI E PROGRAMMI \ MACROAGGREGATI		Investimenti finanziari	TOTALE Spese in conto capitale
		202	203
01	MISSIONE 01 - Servizi istituzionali, generali e di gestione		
03	Gestione economica, finanziaria, programmazione e provvedimento		0,00
05	Gestione dei beni demaniali e patrimoniali		0,00
	<b>TOTALE MISSIONE 1 - Servizi istituzionali, generali e di gestione</b>		<b>0,00</b>
07	MISSIONE 07 - Turismo		
01	Sviluppo e valorizzazione del turismo		0,00
	<b>TOTALE MISSIONE 7 - Turismo</b>		<b>0,00</b>
16	MISSIONE 16 - Agricoltura, politiche agroalimentari e pesca		
01	Sviluppo del settore agricolo e del settore agroalimentare:		0,00
03	Politici regionali adottate per l'agricoltura, i sistemi agroalimentari, la caccia e la pesca (solo per le Regioni)		0,00
	<b>TOTALE MISSIONE 16 - Agricoltura, politiche agroalimentari e pesca</b>		<b>0,00</b>
17	MISSIONE 17 - Energia e diversificazione delle fonti energetiche		
01	Fonti energetiche		0,00
	<b>TOTALE MISSIONE 17 - Energia e diversificazione delle fonti energetiche</b>		<b>0,00</b>
	<b>TOTALE MACROAGGREGATI</b>		<b>0,00</b>

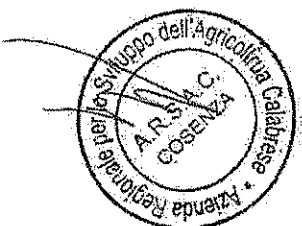


**PROSPETTO DELLE SPESE DI BILANCIO PER MISSIONI, PROGRAMMI E MACROAGGREGATI**  
**SPESE IN CONTO CAPITALE E SPESE PER INCREMENTO DI ATTIVITA' FINANZIARIE - PAGAMENTI IN C/RESIDUI**  
**Esercizio finanziario 2018 (\*)**

Allegato c) al Rendiconto - Spese per macroaggregati

MISSIONI E PROGRAMMI \ MACROAGGREGATI	Investimenti fissi lordi	TOTALE Spese in conto capitale
	202	200
01 MISSIONE 01 - Servizi istituzionali, generali e di gestione		
03 Gestione economica, finanziaria, programmazione e provveditorio	11.623,16	11.623,16
05 Gestione dei beni demaniali e patrimoniali	79.137,70	79.137,70
<b>TOTALE MISSIONE 1 - Servizi istituzionali, generali e di gestione</b>	<b>90.760,86</b>	<b>90.760,86</b>
16 MISSIONE 16 - Agricoltura, politica e agroalimentari e pesca		
01 Sviluppo del settore agricolo e del sistema agroalimentare	51.958,24	51.958,24
<b>TOTALE MISSIONE 16 - Agricoltura, politiche agroalimentari e pesca</b>	<b>51.958,24</b>	<b>51.958,24</b>
<b>TOTALE MACROAGGREGATI</b>	<b>142.719,10</b>	<b>142.719,10</b>

(\*) Allegato introduttivo del DM 1 dicembre 2015. Gli enti locali possono rinviare la decorrenza dell'aggiornamento dello schema di rendiconto all'esercizio in cui i rendiconti dei Comuni e delle Province sono acquisiti dalle banche dati delle amministrazioni pubbliche di cui all'articolo 13 della legge n. 196 del 2009 e resi disponibili a ISRAI.




**PROSPETTO DELLE SPESE DI BILANCIO PER MISSIONI, PROGRAMMI E MACROAGGREGATI**  
**SPESE PER RIMBORSO DI PRESTITI - IMPEGNI**  
**Esercizio finanziario 2018**

Allegato c) al Rendiconto - Spese per macroaggregati

MISSIONI E PROGRAMMI MACROAGGREGATI		Rimborso mutui e altri finanziamenti a medio lungo termine	TOTALE
50	MISSIONE 50 - DEBITO PUBBLICO	403	409
02	Quota capitale ammortamento mutui e prestiti obbligazionari	157.476,16	157.476,16
	<b>TOTALE MISSIONE 50 - DEBITO PUBBLICO</b>	<b>157.476,16</b>	<b>157.476,16</b>
	<b>TOTALE MACROAGGREGATI</b>	<b>157.476,16</b>	<b>157.476,16</b>

(1) Gli stanziamenti di spesa riguardanti il macroaggregato "Fondi per rimborso prestiti" non possono essere impegnati e pagati.



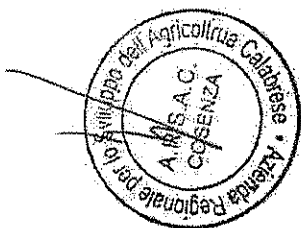


**PROSPETTO DELLE SPESE DI BILANCIO PER MISSIONI, PROGRAMMI E MACROAGGREGATI**  
**SPESE PER RIMBORSO DI PRESTITI - IMPEGNI**  
**Esercizio finanziario 2019**

Allegato e) al Rendiconto - Spese per macroaggregati

MISSIONI E PROGRAMMI MACROAGGREGATI		Rimborso mutui e altri finanziamenti a medio lungo termine	TOTALE
59	MISSIONE 59 - DIRITTO PUBBLICO	483	480
02	Quota capitale ammontamento mutui e prestiti obbligazionari	0,00	0,00
	TOTALE MISSIONE 59 - DIRITTO PUBBLICO	0,00	0,00
	TOTALE MACROAGGREGATI	0,00	0,00

(1) Gli stanziamenti di spesa riguardanti il macroaggregato "Fondi per rimborso prestiti" non possono essere impegnati e pagati.




**PROSPETTO DELLE SPESE DI BILANCIO PER MISSIONI, PROGRAMMI E MACROAGGREGATI**  
**SPESE PER RIMBORSO DI PRESTITI - IMPEGNI**  
 Esercizio finanziario 2020

Allegato e) al Rendiconto - Spese per macroaggregati

MISSIONI E PROGRAMMI MACROAGGREGATI	Rimborso mutui e altri finanziamenti a medio lungo termine	TOTALE
50 MISSIONE 50 - DEBITO PUBBLICO	403	400
02 Quote capitale ammontamento mutui e prestiti obbligazionari	0,000	0,000
TOTALE MISSIONE 50 - DEBITO PUBBLICO	0,000	0,000
TOTALE MACROAGGREGATI	0,000	0,000

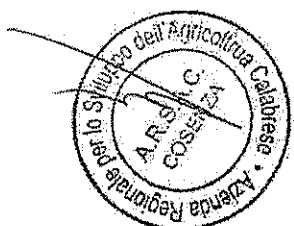
(1) Gli stanziamenti di spesa riguardanti il macroaggregato "Fondi per rimborso prestiti" non possono essere impegnati e pagati.



**PROSPETTO DELLE SPESE DI BILANCIO PER MISSIONI, PROGRAMMI E MACROAGGREGATI  
 SPESE PER SERVIZI PER CONTO TERZI E PARTITE DI GIRO - IMPEGNI  
 Esercizio finanziario 2018**

Allegato 5) al Rendiconto - Spese per macroaggregati

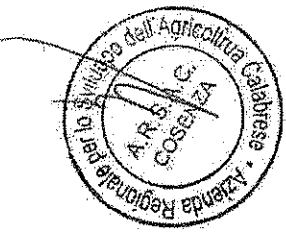
MISSIONI E PROGRAMMI MACROAGGREGATI		Utile per partite di giro	TOTALE
		701	709
<b>99</b>	<b>MISSIONI 99 - SERVIZI PER CONTO TERZI</b>		
01	Spese per conto terzi - banche di giro	5.520.439,60	5.520.439,60
	<b>TOTALE MISSIONI 99 - SERVIZI PER CONTO TERZI</b>	<b>5.520.439,60</b>	<b>5.520.439,60</b>
	<b>TOTALE MACROAGGREGATI</b>	<b>5.520.439,60</b>	<b>5.520.439,60</b>



**PROSPETTO DELLE SPESE DI BILANCIO PER MISSIONI, PROGRAMMI E MACROAGGREGATI**  
**SPESE PER SERVIZI PER CONTO TERZI E PARTITE DI GIRO - IMPEGNI**  
 Esercizio finanziario 2019

Allegato c) al Rendiconto - Spese per macroaggregati

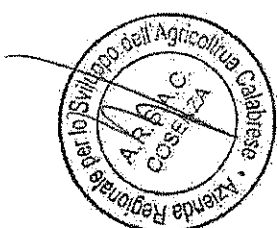
MISSIONI E PROGRAMMI \ MACROAGGREGATI		Livello per partite di giro	TOTALE
99	MISSIONE 99 - SERVIZI PER CONTO TERZI	701	700
01	01 Servizi per conto terzi - Partite di giro	0,00	0,00
	TOTALE MISSIONE 99 - SERVIZI PER CONTO TERZI	0,00	0,00
	TOTALE MACROAGGREGATI	0,00	0,00



**PROSPETTO DELLE SPESE DI BILANCIO PER MISSIONI, PROGRAMMI E MACROAGGREGATI**  
**SPESE PER SERVIZI PER CONTO TERZI E PARTITE DI GIRO - IMPEGNI**  
**Esercizio finanziario 2020**

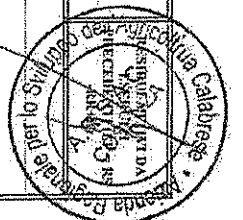
Allegato e) al Rendiconto - Spese per macroaggregati

MISSIONI E PROGRAMMI (MACROAGGREGATI)		Utile per partite di giro	TOTALE
99	MISSIONE 99 - SERVIZI PER CONTO TERZI	701	700
01	01 Servizi per conto terzi - Partite di giro	0,000	0,000
	TOTALE MISSIONE 99 - SERVIZI PER CONTO TERZI	0,000	0,000
	TOTALE MACROAGGREGATI	0,000	0,000






ELENCO DEI RESIDUI ATTIVI PROVENIENTI DAGLI ESERCIZI ANTERIORI A QUELLO DI COMPETENZA ai sensi art. 11 comma 4 lett. m) del d.lgs. 118/2011



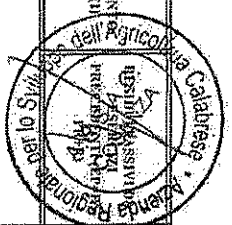
TITOLO	TIPOLOGIA	CATEGORIA	CARTOLO	DESCRIZIONE	ESPE	RESIDUI ATTIVI AL 31/12/2018 (AS)	ACQUISIZIONI IN C/ RESIDUI (RS)	RACCERTAMENTI RESIDUI (R)	RESIDUI ATTIVI AL 31/12/2019 (AS)
<b>TITOLO 2 - Trattamento correnti</b>									
<b>TIPOLOGIA 101 - Trattamento correnti da Amministrazioni Pubbliche</b>									
<b>CATEGORIA 102 - Trattamento correnti da Amministrazioni Locali</b>									
<b>CARTOLO E01001001 - Risorse Autonome</b>									
<b>CONTRIBUTO ORDINARIO (ART.12 COMMA 11 L.R. 66/2012)</b>									
<b>TOTALE CARTOLO</b>					2017	2.549.499,96	2.500.000,00	0,00	0,00
<b>CARTOLO E21001001 - Risorse Autonome</b>					2017	2.500.000,00	2.500.000,00	0,00	0,00
<b>FINANZIAMENTO PER L'ATTUAZIONE DEL PROGETTO DI LOTTA BIOLOGICA BROCCOSMUS KOPPHII/LIS VASIMATUS DEL CASYACRO CON TORNYMUS SPRENSIS ( DDG N. 15343 DIPARTIMENTO AGRICOLTURA )</b>									
<b>TOTALE CARTOLO</b>					2017	35.000,00	35.000,00	0,00	0,00
<b>CARTOLO E21010101 - Risorse Autonome</b>					2017	35.000,00	35.000,00	0,00	0,00
<b>FINANZIAMENTO PER LA REALIZZAZIONE DEL PROGETTO DI INFORMATIZZAZIONE GESTIONE SPINAZIATA VINCIGLIO PROGETTOLOGICO DELLA REGIONE CALABRIA DGR DPR AGR. 740/2013</b>									
<b>TOTALE CARTOLO</b>					2017	33.355,00	33.355,00	0,00	0,00
<b>CARTOLO E110100101 - Risorse Autonome</b>					2015	33.355,00	33.355,00	0,00	0,00
<b>Finanziamento progetto bioerti delocali Decreto Dip. Agr. 198/57</b>									
<b>TOTALE CARTOLO</b>					2015	25.227,03	25.227,03	0,00	0,00
<b>CARTOLO E210101101 - Risorse Autonome</b>					2017	25.227,03	25.227,03	0,00	0,00
<b>CONVENZIONE APPARTIMENTO AGRICOLTURA E RISORSE AGROALIMENTARI PER IL SERVIZIO FITOSANITARIO E ARSAC</b>									
<b>TOTALE CARTOLO</b>					2017	30.600,00	30.600,00	0,00	0,00
<b>CARTOLO E2301000401 - Risorse Autonome</b>					2017	30.600,00	30.600,00	0,00	0,00
<b>FINANZIAMENTO PROGETTO PER MISURA 124 PROGETTO PRO VALLE E PEF FICO ESSECAVO DEL CONSENINO</b>									
<b>TOTALE CARTOLO</b>					2015	9.899,98	9.899,98	0,00	0,00
<b>CARTOLO E2301000900 - Risorse Autonome</b>					2015	9.899,98	9.899,98	0,00	0,00
<b>FINANZIAMENTO PROGETTO MISURA 114 AZIONE 6 PER CALABRIA TUTELA DEL PATRIMONIO GENETICO AUTOCTONO</b>									
<b>TOTALE CARTOLO</b>					2014	76.970,18	12.676,32	-5.149,66	59.144,30
<b>CARTOLO E2301001001 - Risorse Autonome</b>					2014	76.970,18	12.676,32	-5.149,66	59.144,30
<b>PROTOCOLLO D'INTESA ARSAC E ARCA PER LE ENOGAZIONI IN AGRICOLTURA</b>									
<b>TOTALE CARTOLO</b>					2015	100.000,00	0,00	0,00	100.000,00
<b>CARTOLO E2301001001 - Risorse Autonome</b>					2017	138.413,03	0,00	0,00	138.413,03
<b>TOTALE CARTOLO</b>					2017	238.413,03	0,00	0,00	238.413,03
<b>TOTALE CATEGORIA 102 - Trattamento correnti da Amministrazioni Locali</b>						2.987.899,96	2.517.676,32	-5.149,66	396.039,24
<b>TOTALE TIPOLOGIA 101 - Trattamento correnti da Amministrazioni Pubbliche</b>						2.987.899,96	2.517.676,32	-5.149,66	396.039,24
<b>TOTALE TITOLO 2 - Trattamento correnti</b>						2.987.899,96	2.517.676,32	-5.149,66	396.039,24
<b>TITOLO 3 - Spese straordinarie</b>									
<b>TIPOLOGIA 100 - Vendita di beni e servizi e proventi derivanti dalla gestione dei beni</b>									
<b>CATEGORIA 100 - Vendita di beni</b>									

TITOLO TIPOLOGIA CATEGORIA CAPITOLO	DESCRIZIONE	ESPE	RESIDUI ATTIVI AL 31/12/2018 (RS)	RISCOSSIONI IN C/ RESIDUI (RS)	RIACCERTAMENTI RESIDUI (R)	RESIDUI ATTIVA DA ESERCIZI PRECEDENTI (EP = RS -RR-AR)
<b>CAPITOLO E030000001 - Risorse Autonomie</b>						
<b>PROVENTI DERIVANTI DALLA GESTIONE DEI CENTRI SPERIMENTALI E DIMOSTRATIVI</b>						
<b>TOTALE CAPITOLO</b>						
CAPITOLO E030000001 - Risorse Autonomie		2017	1.010,00	1.010,00	0,00	0,00
<b>TOTALE CAPITOLO</b>						
<b>CAPITOLO E030000001 - Risorse Autonomie</b>						
<b>ENTRATE DERIVANTI DALLA GESTIONE DEGLI ACQUEDOTTI RURALI</b>						
<b>TOTALE CAPITOLO</b>						
<b>TOTALE CATEGORIA 100 - Vendita di beni</b>						
CATEGORIA 200 - Entrate dalla vendita e dall'interposizione di servizi		2017	1.360.000,00	0,00	0,00	1.360.000,00
CAPITOLO E030000001 - Risorse Autonomie			1.360.000,00	0,00	0,00	1.360.000,00
<b>PROVENTI DERIVANTI DALLA GESTIONE IMPIANTI DI RISALITA LORUCA E CAMOGLIATELO SILANO</b>						
<b>TOTALE CAPITOLO</b>						
<b>TOTALE CATEGORIA 200 - Entrate dalla vendita e dall'interposizione di servizi</b>						
TOTALE TIPOLOGIA 100 - Vendita di beni e servizi e pertinenti derivanti dalla gestione dei beni		2017	140.706,69	140.706,69	0,00	0,00
TOTALE TIPOLOGIA 3 - Entrate esternalizzate			140.706,69	140.706,69	0,00	0,00
TITOLI 0 - Entrate per conto terzi e partite di giro			1.501.716,69	141.716,69	0,00	1.360.000,00
TITOLI 0 - Entrate per conto terzi e partite di giro			1.501.716,69	141.716,69	0,00	1.360.000,00
<b>CATEGORIA 900 - Altre entrate per partite di giro</b>						
<b>CAPITOLO E060001001 - Risorse Autonomie</b>						
<b>SISTEMAZIONE CONTABILE DELLE SPESE SOSTENUTE DAGLI ECONOMICI CASSIERI</b>						
<b>TOTALE CAPITOLO</b>						
TOTALE CATEGORIA 900 - Altre entrate per partite di giro		2017	47.896,04	47.896,04	0,00	0,00
TOTALE TIPOLOGIA 100 - Entrate per partite di giro			47.896,04	47.896,04	0,00	0,00
TOTALE TIPOLOGIA 3 - Entrate per conto terzi e partite di giro			47.896,04	47.896,04	0,00	0,00
<b>TOTALE GENERALE</b>						
			4.490.417,95	2.737.289,95	4.148,64	1.706.099,24



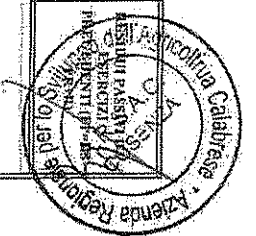



ELENCO DEI RESIDUI PASSIVI PROVENIENTI DAGLI ESERCIZI ANTERIORI A QUELLO DI COMPETENZA ai sensi art. 11 comma 4 lett. m) del d.lgs. 118/2011



MISSIONE PROGRAMMA TITOLO MACROAGGREGATO CAPITOLO	DESCRIZIONE	ESPE	RESIDUI PASSIVI AL 31/12/2016 (RS)	PAGAMENTI IN C/ RESIDUI (PR)	RIACCERTAMENTI RESIDUI (RM)			
MISSIONE 01 - Servizi istituzionali, generali e di gestione PROGRAMMA 0101 - Organizzazioni TITOLO 1 - Spese correnti								
MACROAGGREGATO 101 - Redditi da lavoro dipendente								
CAPITOLO 01010021001 - Risorse Autonome								
COMPETENZE AL PERSONALE DI ALTRE AMMINISTRAZIONI COMANDATO PRESSO L'AZIENDA ( SPESE OBBLIGATORIE )		2017	12.372,06	12.172,06	0,00	0,00	0,00	0,00
TOTALE CAPITOLO			12.372,06	12.172,06	0,00	0,00	0,00	0,00
TOTALE MACROAGGREGATO 101 - Redditi da lavoro dipendente			12.372,06	12.172,06	0,00	0,00	0,00	0,00
TOTALE TITOLO 1 - Spese correnti			12.372,06	12.172,06	0,00	0,00	0,00	0,00
TOTALE PROGRAMMA 0101 - Organizzazioni			12.372,06	12.172,06	0,00	0,00	0,00	0,00
PROGRAMMA 0102 - Gestione economica, finanziaria, programmazione e provveditorato								
TITOLO 2 - Spese correnti								
MACROAGGREGATO 101 - Redditi da lavoro dipendente								
CAPITOLO 01010021001 - Risorse Autonome								
SPESA PER LA SICUREZZA DEI DIPENDENTI SUL LUOGO DEL LAVORO A NORMA DEL D.L. 678/94		2016	22.260,78	0,00	0,00	0,00	0,00	22.260,78
		2017	25.918,20	25.918,20	0,00	0,00	0,00	0,00
TOTALE CAPITOLO			48.179,98	25.918,20	0,00	0,00	0,00	22.260,78
TOTALE MACROAGGREGATO 101 - Redditi da lavoro dipendente			48.179,98	25.918,20	0,00	0,00	0,00	22.260,78
MACROAGGREGATO 103 - Acquisto di beni e servizi								
CAPITOLO 01030041001 - Risorse Autonome								
SPESA PER ACQUISTO CANCELLERIA, STRUMENTI MATERIALI INFORMATICO DI CONSUMO PICCOLA ATTREZZATURA DI UFFICIO E DI ECONOMATO IN GENERE (SPESE OBBLIGATORIE)		2016	4.537,18	0,00	0,00	0,00	0,00	4.537,18
		2017	5.846,08	5.846,08	0,00	0,00	0,00	0,00
TOTALE CAPITOLO			10.383,26	5.846,08	0,00	0,00	0,00	4.537,18
CAPITOLO 01030041002 - Risorse Autonome								
MANUTENZIONE ORDINARIA E RIPARAZIONE MACCHINE D'UFFICIO		2017	4.598,88	4.598,88	0,00	0,00	0,00	0,00
TOTALE CAPITOLO			4.598,88	4.598,88	0,00	0,00	0,00	0,00
CAPITOLO 01030041003 - Risorse Autonome								
SPESA TELEFONIA FISSA (SPESE OBBLIGATORIE)		2016	28.158,79	0,00	0,00	0,00	0,00	28.158,79
		2017	70.000,00	44.908,16	-25.091,84	0,00	0,00	0,00
TOTALE CAPITOLO			104.158,79	44.908,16	-25.091,84	0,00	0,00	28.158,79
CAPITOLO 01030071001 - Risorse Autonome								
SPESA LEGALI, DI TRASNAZIONE ED ARBITRAGGI (SPESE OBBLIGATORIE)		2017	9.588,68	7.277,35	-0,01	0,01	0,00	2.311,32
CAPITOLO 01030081001 - Risorse Autonome								
SPESA PER ENERGIA ELETTRICA, ACQUA E RISCALDAMENTO (SPESE OBBLIGATORIE)		2017	1.692,82	1.692,82	0,00	0,00	0,00	0,00
TOTALE CAPITOLO			1.692,82	1.692,82	0,00	0,00	0,00	0,00

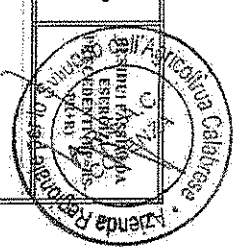
MISSIONE PROGRAMMA TITOLO MACROAGGREGATO CAPITOLO	DESCRIZIONE	ESPE	RESIDUI PASSIVI AL 31/12/16 (RS)	PAGAMENTI IN C/ RESIDUI (PR)	RIACCERTAMENTO RESIDUI (R/1)	ASSIEMI PASSIVI E RESIDUI IN PAGAMENTO (R/2)
<b>MISSIONE 0100 - RIFORMA DELLA GIUSTIZIA</b>						
<b>PROGRAMMA 0100 - RIFORMA DELLA GIUSTIZIA</b>						
<b>TITOLO 1 - Spese correnti</b>						
<b>MACROAGGREGATO 100 - Riforma della Giustizia</b>						
<b>SPESA PER SERVIZI AUSILIARI</b>						
2016		7.700,39	0,00	0,00	0,00	7.700,39
2017		16.837,82	0,00	0,00	0,00	16.837,82
<b>TOTALE CAPITULO</b>						
<b>CAPITOLO 0120012101 - Riforma della Giustizia</b>						
<b>LAVORO FLESSIBILE PRESSO CENTRO SPERIMENTALE DI LORO - LSU -LPU</b>						
2017		6.405,88	6.405,88	0,00	0,00	0,00
<b>TOTALE CAPITULO</b>						
<b>CAPITOLO 0120012101 - Riforma della Giustizia</b>						
<b>INDENNITA' DI CARICA REVISORE DEI CONTI</b>						
2017		2.382,09	2.382,09	0,00	0,00	0,00
<b>TOTALE CAPITULO</b>						
<b>TOTALE MACROAGGREGATO 100 - Acquisizione di beni e servizi</b>						
<b>TITOLO 1 - Spese correnti</b>						
2016		167.750,41	99.951,08	-25.091,85	0,00	51.707,68
2017		215.929,59	115.869,38	-25.091,85	0,00	74.968,46
<b>TITOLO 2 - Spese in conto capitale</b>						
<b>MACROAGGREGATO 200 - Investimenti in beni</b>						
<b>CAPITOLO 01010420102 - Riforma della Giustizia</b>						
<b>ACQUISTO MACCHINE D'UFFICIO</b>						
2017		2.662,36	2.662,36	0,00	0,00	0,00
<b>TOTALE CAPITULO</b>						
<b>CAPITOLO 01010420102 - Riforma della Giustizia</b>						
<b>ACQUISTO HARDWARE</b>						
2017		8.960,90	8.960,90	0,00	0,00	0,00
<b>TOTALE CAPITULO</b>						
<b>TOTALE MACROAGGREGATO 200 - Investimenti in beni</b>						
<b>TITOLO 1 - Spese in conto capitale</b>						
2016		11.621,16	11.621,16	0,00	0,00	0,00
2017		127.492,44	127.492,44	-25.091,85	0,00	74.968,46
<b>TITOLO 1 - Spese correnti</b>						
<b>MACROAGGREGATO 100 - Riforma della Giustizia</b>						
<b>CAPITOLO 01010710501 - Riforma della Giustizia</b>						
<b>IMPOSTE, TASSE E CANONI (SPESA OBBLIGATORIE)</b>						
2017		1.621,88	1.621,88	0,00	0,00	0,00
<b>TOTALE CAPITULO</b>						
<b>TOTALE MACROAGGREGATO 100 - Imposte e tasse a carico dell'ente</b>						
<b>TITOLO 1 - Spese correnti</b>						
2016		1.621,88	1.621,88	0,00	0,00	0,00
2017		1.621,88	1.621,88	0,00	0,00	0,00
<b>TOTALE PROGRAMMA 0100 - Gestione delle entrate tributarie e servizi fiscali</b>						
<b>PROGRAMMA 0100 - Gestione delle entrate tributarie e servizi fiscali</b>						
<b>TITOLO 1 - Spese correnti</b>						
<b>MACROAGGREGATO 100 - Acquisizione di beni e servizi</b>						
<b>CAPITOLO 0120011401 - Riforma della Giustizia</b>						
<b>SESE PER MANUTENZIONE ORDINARIA IMMOBILI</b>						
2016		234,28	0,00	0,00	0,00	234,28
2017		234,28	0,00	0,00	0,00	234,28
<b>TOTALE CAPITULO</b>						
<b>TOTALE MACROAGGREGATO 100 - Acquisizione di beni e servizi</b>						
2016		234,28	0,00	0,00	0,00	234,28
2017		234,28	0,00	0,00	0,00	234,28
<b>TOTALE PROGRAMMA 0100 - Gestione delle entrate tributarie e servizi fiscali</b>						
<b>TITOLO 1 - Spese correnti</b>						
<b>MACROAGGREGATO 100 - Acquisizione di beni e servizi</b>						
<b>CAPITOLO 0120011401 - Riforma della Giustizia</b>						
<b>SESE PER MANUTENZIONE ORDINARIA IMMOBILI</b>						
2016		234,28	0,00	0,00	0,00	234,28
2017		234,28	0,00	0,00	0,00	234,28
<b>TOTALE CAPITULO</b>						
<b>TOTALE MACROAGGREGATO 100 - Acquisizione di beni e servizi</b>						
2016		234,28	0,00	0,00	0,00	234,28
2017		234,28	0,00	0,00	0,00	234,28






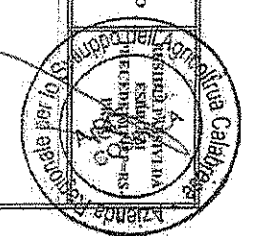
MISSIONE PROGRAMMA TITOLO MACROAGGREGATO CAPITOLO	DESCRIZIONE	ESPE	RESIDUI PASSIVI AL 1/1/2018 (RS)	PAGAMENTI IN C/ RESIDUI (PR)	RIACCERTAMENTO RESIDUI (RQ)		
<b>TOTALE TITOLO 1 - Spese correnti</b>			254,28	0,00	0,00		254,28
<b>TITOLO 2 - Spese in conto capitale</b>							
MACROAGGREGATO 202 - Investimenti fissi lordi							
CAPITOLO 01060620101 - Risorse Autonome							
RINNOVAMENTI E MIGLIORE AL PATRIMONIO DELL'AZIENDA		2016	75.721,71	75.721,70	-0,01		0,00
		2017	3.416,00	3.416,00	0,00		0,00
			79.137,71	79.137,70	-0,01		0,00
<b>TOTALE CAPITOLLO</b>			79.137,71	79.137,70	-0,01		0,00
<b>TOTALE MACROAGGREGATO 202 - Investimenti fissi lordi</b>			79.137,71	79.137,70	-0,01		0,00
<b>TOTALE TITOLO 2 - Spese in conto capitale</b>			79.137,71	79.137,70	-0,01		0,00
<b>TOTALE PROGRAMMA 0108 - Statistica e sistemi informativi</b>			79.371,99	79.137,70	-0,01		234,28
<b>TITOLO 1 - Spese correnti</b>							
MACROAGGREGATO 103 - Acquisto di beni e servizi							
CAPITOLO 01010510101 - Risorse Autonome							
GESTIONE E MANUTENZIONE RETE INFORMATICA		2017	12.183,66	12.183,66	0,00		0,00
			12.183,66	12.183,66	0,00		0,00
<b>TOTALE CAPITOLLO</b>			12.183,66	12.183,66	0,00		0,00
<b>TOTALE MACROAGGREGATO 103 - Acquisto di beni e servizi</b>			12.183,66	12.183,66	0,00		0,00
<b>TOTALE TITOLO 1 - Spese correnti</b>			12.183,66	12.183,66	0,00		0,00
<b>TOTALE PROGRAMMA 0108 - Statistica e sistemi informativi</b>			12.183,66	12.183,66	0,00		0,00
<b>PROGRAMMA 0110 - Risorse umane</b>							
<b>TITOLO 1 - Spese correnti</b>							
MACROAGGREGATO 101 - Redditi da lavoro dipendente							
CAPITOLO 01010210101 - Risorse Autonome							
SPESA PER LE COMPETENZE FISSE DEL PERSONALE DI RUOLO (SPESA OBBLIGATORIE)		2017	121.896,12	121.896,12	0,00		0,00
			121.896,12	121.896,12	0,00		0,00
<b>TOTALE CAPITOLLO</b>			121.896,12	121.896,12	0,00		0,00
<b>CAPITOLO 01010211401 - Risorse Autonome</b>							
FONDO PER LE POLITICHE DI SVILUPPO DELLA RISORSE UMANE E PER LA PRODUTTIVITA' (ART. 15 CENT.) (SPESA OBBLIGATORIE)		2017	363.188,26	363.188,26	0,00		0,00
			363.188,26	363.188,26	0,00		0,00
<b>TOTALE CAPITOLLO</b>			363.188,26	363.188,26	0,00		0,00
<b>CAPITOLO 012101201 - Risorse Autonome</b>							
RETRIBUZIONE DI RISULTATO PERSONALE DIRIGENTE (SPESA OBBLIGATORIE)		2016	45.000,00	0,00	0,00		45.000,00
		2017	45.000,00	42.000,00	-3.000,00		0,00
			90.000,00	42.000,00	-48.000,00		-48.000,00
<b>TOTALE CAPITOLLO</b>			90.000,00	42.000,00	-48.000,00		-48.000,00
<b>CAPITOLO 0121012001 - Risorse Autonome</b>							
CONTRIBUTI ED ONERI RIFLESSI A CARICO DELL'AZIENDA SU COMPETENZE PERSONALE DI RUOLO		2017	279.114,98	279.114,98	0,00		0,00
			279.114,98	279.114,98	0,00		0,00
<b>TOTALE CAPITOLLO</b>			279.114,98	279.114,98	0,00		0,00
<b>CAPITOLO 0121020102 - Risorse Autonome</b>							
CONTRIBUTI ED ONERI RIFLESSI SU COMPETENZE PERSONALE ANSSA GESTIONE LIQUIDATORIA		2017	346.349,89	346.349,89	0,00		0,00
			346.349,89	346.349,89	0,00		0,00
<b>TOTALE CAPITOLLO</b>			346.349,89	346.349,89	0,00		0,00

MISSIONE	PROGRAMMA	TITOLO	MACROAGGREGATO	CAPITOLO	DESCRIZIONE	ESPE	RESIDUI PASSIVI AL 31/12/2016 (R5)	PAGAMENTI IN C/ RESIDUI (R6)	RACCERTAMENTO RESIDUI (R 10)	
					<b>CAPITOLO US01010101 - Risorsa Autonomia</b>					
					CONTRIBUTI ED ONERI RIFLESSI SU COMPETENZE PERSONALE IN SERVIZIO PRESSO I CENTRI SPERIMENTALI ( SPESE OBBLIGATORIE )	2017	26.258,47	26.258,47	0,00	0,00
					<b>TOTALE CAPITOLO</b>		26.258,47	26.258,47	0,00	0,00
					<b>CAPITOLO US01010101 - Risorsa Autonomia</b>					
					CONTRIBUTI ED ONERI RIFLESSI SU COMPETENZE PERSONALE IN SERVIZIO PRESSO GLI IMPIANTI A FINE ( SPESE OBBLIGATORIE )	2017	155.581,00	156.591,00	0,00	0,00
					<b>TOTALE CAPITOLO</b>		155.581,00	156.591,00	0,00	0,00
					<b>TOTALE MACROAGGREGATO 101 - Redditi da lavoro dipendente</b>		181.839,47	182.849,47	0,00	0,00
					<b>MACROAGGREGATO 102 - Imposte e tasse a carico dell'ente</b>					
					<b>CAPITOLO US01010101 - Risorsa Autonomia</b>					
					VERSAMENTO IRAP SU COMPETENZE PERSONALE ANSAC	2017	97.094,15	97.094,15	0,00	0,00
					<b>TOTALE CAPITOLO</b>		97.094,15	97.094,15	0,00	0,00
					<b>TOTALE MACROAGGREGATO 102 - Imposte e tasse a carico dell'ente</b>		97.094,15	97.094,15	0,00	0,00
					<b>TOTALE TITOLO 1 - Spese correnti</b>		1.490.482,67	1.492.482,67	-2.000,00	45.000,00
					<b>TOTALE PROGRAMMA 010 - Risorsa unanor</b>		1.490.482,67	1.492.482,67	-2.000,00	45.000,00
					<b>TOTALE MISSIONE 01 - Servizi territoriali, regionali e di gestione</b>		1.490.482,67	1.492.482,67	-2.000,00	45.000,00
					<b>MISSIONE 07 - Turismo</b>		1.813.982,21	1.815.982,21	-2.000,00	120.000,00
					<b>PROGRAMMA 0701 - Sviluppo e valorizzazione del turismo</b>					
					<b>TITOLO 1 - Spese correnti</b>					
					<b>MACROAGGREGATO 103 - Acquiriti di beni e servizi</b>					
					<b>CAPITOLO US01010301 - Risorsa Autonomia</b>					
					GESTIONE IMPIANTI DI RISALTA LORICA E CANGIATATELLO SILANO - ACQUISTO BENI E MATERIALI DI CONSUMO	2017	84.609,39	61.909,91	-22.108,48	0,00
					<b>TOTALE CAPITOLO</b>		84.609,39	61.909,91	-22.108,48	0,00
					<b>CAPITOLO US01010302 - Risorsa Autonomia</b>					
					GESTIONE IMPIANTI DI RISALTA LORICA E CANGIATATELLO SILANO - MANUTENZIONE ORDINARIA E RIPARAZIONE IMPIANTI E MACCHINARI	2017	15.088,95	15.088,95	0,00	0,00
					<b>TOTALE CAPITOLO</b>		15.088,95	15.088,95	0,00	0,00
					<b>CAPITOLO US01010303 - Risorsa Autonomia</b>					
					GESTIONE IMPIANTI DI RISALTA LORICA E CANGIATATELLO SILANO - ACQUISTO MEDICINALI E ALTRO BENI DI CONSUMO SANITARIO	2017	994,29	994,29	0,00	0,00
					<b>TOTALE CAPITOLO</b>		994,29	994,29	0,00	0,00
					<b>CAPITOLO US01010304 - Risorsa Autonomia</b>					
					GESTIONE IMPIANTI DI RISALTA LORICA E CANGIATATELLO SILANO - MANUTENZIONE ORDINARIA E RIPARAZIONE IMPIANTI	2017	4.313,01	4.313,01	0,00	0,00
					<b>TOTALE CAPITOLO</b>		4.313,01	4.313,01	0,00	0,00
					<b>CAPITOLO US01010305 - Risorsa Autonomia</b>					
					GESTIONE CAMPING LORICA - ACQUISTO BENI E MATERIALI DI CONSUMO	2017	5.983,23	5.983,23	0,00	0,00
					<b>TOTALE CAPITOLO</b>		5.983,23	5.983,23	0,00	0,00
					<b>CAPITOLO US01010402 - Risorsa Autonomia</b>					
					GESTIONE CAMPING LORICA - MANUTENZIONE ORDINARIA E RIPARAZIONE AUTOMEZZI	2017	593,61	593,61	0,00	0,00
					<b>TOTALE CAPITOLO</b>		593,61	593,61	0,00	0,00



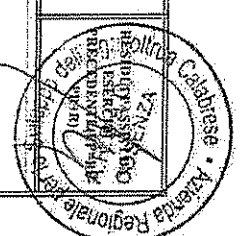
MISSIONE PROGRAMMA TITOLO MACROAGGREGATO CAPITOLO	DESCRIZIONE	ESPF	RESIDUI PASSIVATI (1/2016 (RS))	ESGANTENTI IN C/ RESIDUI (PR)	RIACCERTAMENTO RESIDUI (R (X))	
TOTALE CAPITOLO			593,01	593,01	0,00	
CAPITOLO US0010003 - Risorse Autonome						
GESTIONE CAMPING LORICA - MANUTENZIONE ORDINARIA BENI IMMOBILI		2017	1.218,09	1.218,09	0,00	0,00
TOTALE CAPITOLO			1.218,09	1.218,09	0,00	0,00
TOTALE MACROAGGREGATO 103 - Acquisto di beni e servizi			112.259,97	90.151,49	-22.108,48	0,00
MACROAGGREGATO 104 - Trasferimenti correnti						
CAPITOLO US0010101 - Risorse Autonome	SOMMA DA EROGARE AL COMUNE DI SANTO STEFANO D'ASPROMORTE PER LA GESTIONE DELLA SCIOVA DI GAMBARE	2017	600.000,00	600.000,00	0,00	0,00
TOTALE CAPITOLO			600.000,00	600.000,00	0,00	0,00
TOTALE MACROAGGREGATO 104 - Trasferimenti correnti			600.000,00	600.000,00	0,00	0,00
TOTALE TITOLO 1 - Spese correnti			712.259,97	690.151,49	-22.108,48	0,00
TOTALE PROGRAMMA 091 - Sviluppo e valorizzazione del territorio			712.259,97	690.151,49	-22.108,48	0,00
TOTALE MISSIONE 07 - Turismo			712.259,97	690.151,49	-22.108,48	0,00
MISSIONE 09 - Sviluppo sostenibile e tutela del territorio e dell'ambiente						
PROGRAMMA 0904 - Servizio idrico integrato						
TITOLO 1 - Spese correnti						
MACROAGGREGATO 103 - Acquisto di beni e servizi						
CAPITOLO US0010004 - Risorse Autonome	SERVIZI AGGI IN RISCOSSIONE - UTENTI ACQUENOTI RURALI	2017	3.864,63	3.864,63	0,00	0,00
TOTALE CAPITOLO			3.864,63	3.864,63	0,00	0,00
CAPITOLO US0010005 - Risorse Autonome						
CANONI IDRICA SORICAL		2017	1.910.746,67	0,00	0,00	1.910.746,67
TOTALE CAPITOLO			1.910.746,67	0,00	0,00	1.910.746,67
TOTALE MACROAGGREGATO 103 - Acquisto di beni e servizi			1.914.611,30	3.864,63	0,00	1.918.475,93
TOTALE TITOLO 1 - Spese correnti			1.914.611,30	3.864,63	0,00	1.918.475,93
TOTALE PROGRAMMA 0904 - Servizio idrico integrato			1.914.611,30	3.864,63	0,00	1.918.475,93
TOTALE MISSIONE 09 - Sviluppo sostenibile e tutela del territorio e dell'ambiente			1.914.611,30	3.864,63	0,00	1.918.475,93
MISSIONE 16 - Agricoltura, politiche agroalimentari e pesca						
PROGRAMMA 1601 - Sviluppo del settore agricolo e del sistema agroalimentare						
TITOLO 1 - Spese correnti						
MACROAGGREGATO 101 - Redditi da lavoro dipendente						
CAPITOLO US0011104 - Risorse Autonome	REALIZZAZIONE PROGETTO INFORNATIZZAZIONE GOREFERENZATA - INDEMNITA' E ALTRI COMPENSI AL PERSONALE	2016	2.748,06	0,00	0,00	2.748,06
TOTALE CAPITOLO			2.748,06	0,00	0,00	2.748,06
TOTALE MACROAGGREGATO 101 - Redditi da lavoro dipendente			2.748,06	0,00	0,00	2.748,06
MACROAGGREGATO 103 - Acquisto di beni e servizi						
CAPITOLO US0401001 - Risorse Autonome	ACQUISTO BENI E MATERIALI DI CONSUMO PER IL CENTRO DI PRODUZIONE SISTEMI DIVULGATIVI AVANZATI	2017	2.521,10	2.521,10	0,00	0,00
TOTALE CAPITOLO			2.521,10	2.521,10	0,00	0,00

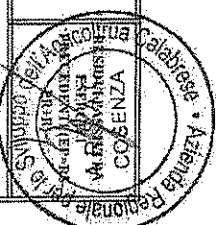




MISSIONE PROGRAMMA TITOLO MACROAGGREGATO CAPITOLO	DESCRIZIONE	ESPE	RESIDUI PASSIVALI 1/1/2018 (RS)	PAGAMENTI IN C/ RESIDUI (PR)	RIACCERTAMENTO RESIDUI (RI)	RESIDUI INVALIDI ESERCIZIO PRECEDENTE (RS-PR)	RESIDUI INVALIDI ESERCIZIO PRECEDENTE (RS-PR)
CAPITOLO 0304041002 - <i>Risorse Autonome</i>							
SPESA PER MANUTENZIONE ORDINARIA E RIPARAZIONE DI MACCHINE PER UFFICIO PER IL CENTRO DI PRODUZIONE SISTEMI DIVULGATIVI AVANZATI							
TOTALE CAPITOLO		2017	132,00	732,00	0,00	0,00	0,00
CAPITOLO 0310011301 - <i>Risorse Autonome</i>			732,00	732,00	0,00	0,00	0,00
CAPITOLO 0310011302 - <i>Risorse Autonome</i>							
SPESA PER IL FUNZIONAMENTO DEL CSD MOLAROTTA							
TOTALE CAPITOLO		2016	67,70	0,00	0,00	0,00	67,70
		2017	7.805,82	7.605,82	0,00	0,00	140,00
TOTALE CAPITOLO			7.873,52	7.605,82	0,00	0,00	207,70
CAPITOLO 0310011301 - <i>Risorse Autonome</i>							
SPESA PER IL FUNZIONAMENTO DEL CSD SMARCO							
TOTALE CAPITOLO		2017	8.543,57	8.543,57	0,00	0,00	0,00
CAPITOLO 0310011302 - <i>Risorse Autonome</i>			8.543,57	8.543,57	0,00	0,00	0,00
TOTALE CAPITOLO		2017	8.541,06	8.541,06	0,00	0,00	0,00
CAPITOLO 0310011401 - <i>Risorse Autonome</i>							
SPESA PER IL FUNZIONAMENTO DEL CSD SBARATTIDE							
TOTALE CAPITOLO		2016	5.966,54	0,00	0,00	0,00	5.966,54
		2017	5.722,48	5.722,48	0,00	0,00	0,00
TOTALE CAPITOLO			11.689,02	5.722,48	0,00	0,00	5.966,54
SPESA PER ACQUISTO PRODOTTI CHIMICI E SANITARI CSD SIPARI							
TOTALE CAPITOLO		2017	3.556,80	3.556,80	0,00	0,00	0,00
CAPITOLO 0310011501 - <i>Risorse Autonome</i>			3.556,80	3.556,80	0,00	0,00	0,00
CAPITOLO 0310011501 - <i>Risorse Autonome</i>							
SPESA PER IL FUNZIONAMENTO DEL CSD MIRTO CROSA							
TOTALE CAPITOLO		2017	3.934,75	3.934,75	0,00	0,00	0,00
CAPITOLO 0310011601 - <i>Risorse Autonome</i>			3.934,75	3.934,75	0,00	0,00	0,00
CAPITOLO 0310011601 - <i>Risorse Autonome</i>							
SPESA PER IL FUNZIONAMENTO DEL CSD ACRI							
TOTALE CAPITOLO		2017	3.331,54	3.331,54	0,00	0,00	0,00
CAPITOLO 0310011701 - <i>Risorse Autonome</i>			3.331,54	3.331,54	0,00	0,00	0,00
CAPITOLO 0310011701 - <i>Risorse Autonome</i>							
SPESA PER IL CSD VAL DI NETO							
TOTALE CAPITOLO		2016	3.742,22	0,00	0,00	0,00	3.742,22
		2017	521,55	521,55	0,00	0,00	0,00
TOTALE CAPITOLO			4.263,77	521,55	0,00	0,00	3.742,22
CAPITOLO 0310011801 - <i>Risorse Autonome</i>							
SPESA PER ACQUISTO PRODOTTI CHIMICI E SANITARI CSD CROFANI							
TOTALE CAPITOLO		2017	1.608,02	1.608,02	0,00	0,00	0,00
CAPITOLO 0310011802 - <i>Risorse Autonome</i>			1.608,02	1.608,02	0,00	0,00	0,00

MISSIONE PROGRAMMA TITOLO MACROAGGREGATO CAPITOLO	DESCRIZIONE	ESPE	RESIDUI PASSIVI AL 31/12/2016 (RS)	PAGAMENTI IN C/ RESIDUI (PR)	RIACCERTAMENTO RESIDUI (R 10)	
<b>CAPILOLO U1010212901 - Risorse Autonome</b>						
PROGETTO AGRICOLTURA SOCIALE - ACQUISTO BENI E MATERIALI DI CONSUMO						
TOTALE CAPILOLO		2017	30.000,00	4.750,42	0,00	25.249,58
CAPILOLO U1010212902 - Risorse Autonome			30.000,00	4.750,42	0,00	25.249,58
PROGETTO AGRICOLTURA SOCIALE - SPESE DI RAPPRESENTANZA						
TOTALE CAPILOLO		2017	30.000,00	8.437,65	0,00	21.562,35
CAPILOLO U1010212904 - Risorse Autonome			30.000,00	8.437,65	0,00	21.562,35
PROGETTO AGRICOLTURA SOCIALE - SPESE PER SERVIZI INFORMATICI						
TOTALE CAPILOLO		2017	5.000,00	0,00	0,00	5.000,00
CAPILOLO U1010212901 - Risorse Autonome			5.000,00	0,00	0,00	5.000,00
PROGETTO AGRICOLTURA SOCIALE - CAPORALATO - ACQUISTO BENI E MATERIALI DI CONSUMO						
TOTALE CAPILOLO		2017	4.000,00	647,50	0,00	3.352,50
CAPILOLO U1010212902 - Risorse Autonome			4.000,00	647,50	0,00	3.352,50
PROGETTO AGRICOLTURA SOCIALE - CAPORALATO - SPESE DI RAPPRESENTANZA						
TOTALE CAPILOLO		2017	24.000,00	4.666,44	0,00	19.333,56
CAPILOLO U1010212101 - Risorse Autonome			24.000,00	4.666,44	0,00	19.333,56
PROGETTO DI FORMAZIONE PER OPERATORE DI VANTORIA SOCIALE						
TOTALE CAPILOLO		2017	3.000,00	280,99	0,00	2.719,01
CAPILOLO U1010212103 - Risorse Autonome			3.000,00	280,99	0,00	2.719,01
PROGETTO FORMAZIONE PER OPERATORE DI VANTORIA SOCIALE - SPESE DI RAPPRESENTANZA						
TOTALE CAPILOLO		2017	5.000,00	1.055,15	0,00	3.944,85
CAPILOLO U1010212104 - Risorse Autonome			5.000,00	1.055,15	0,00	3.944,85
PROGETTO FORMAZIONE PER OPERATORE DI VANTORIA SOCIALE - SPESE PER DOCENZE E TUTORAGGIO						
TOTALE CAPILOLO		2017	7.200,00	0,00	0,00	7.200,00
CAPILOLO U1010212101 - Risorse Autonome			7.200,00	0,00	0,00	7.200,00
REALIZZAZIONE DEL PROGETTO "INFORMATIZZAZIONE GEOFERENZIAVA VINCULO IDROLOGICO DELLA REGIONE CALABRIA" DGR DIR. ASR. 742/2013 - ACQUISTO BENI E MATERIALI DI CONSUMO						
TOTALE CAPILOLO		2016	1.743,02	0,00	0,00	1.743,02
CAPILOLO U101041103 - Risorse Autonome			1.743,02	0,00	0,00	1.743,02
REALIZZAZIONE PROGETTO INFORMATIZZAZIONE GEOFERENZIAVA - INDEMNITA' E RIMBORSO SPESE MISSIONI						
TOTALE CAPILOLO		2016	1.810,50	0,00	0,00	1.810,50
CAPILOLO U101041103 - Risorse Autonome			1.810,50	0,00	0,00	1.810,50
TOTALE MACROAGGREGATO 003 - Acquisto di beni e servizi						
TOTALE TITOLO 1 - Spese correnti			235.075,65	103.826,70	-567,89	130.681,06
TITOLO 2 - Spese in conto capitale			217.921,71	103.826,70	-567,89	130.681,06
MACROAGGREGATO 002 - Investimenti fissi lordi						

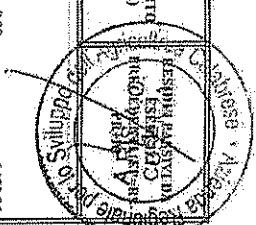





MISSIONE PROGRAMMA TITOLO MACROAGGREGATO CAPITOLO	DESCRIZIONE	ESPE	RESIDUI PASSIVI AL 31/12/2016 (RS)	PAGAMENTI IN C/ I RESIDUI (PS)	RIACCERTAMENTO RESIDUI (R.M)	
<b>CAPITOLO U0310120101 - Risorse Autonome</b>						
<b>SPESA PER OPERE DI MIGLIORAMENTI E MANUTENZIONE STRAORDINARIA DEI CENTRI SPERIMENTALI DIMOSTRATIVI</b>						
2016			1.120,00	0,00	0,00	1.120,00
2017			35.040,95	35.040,95	0,00	0,00
			36.160,95	35.040,95	0,00	3.120,00
<b>TOTALE CAPITOLO</b>						
<b>"PROGETTAZIONE, REALIZZAZIONE E GESTIONE DI UN SITO WEB SUGLI AGRITURISMI CALABRESI ACQUISITO ATTREZZATURE INFORMATICHE</b>						
<b>CAPITOLO U010201605 - Risorse Autonome</b>						
2017			3.500,00	0,00	0,00	3.500,00
			3.500,00	0,00	0,00	3.500,00
<b>TOTALE CAPITOLO</b>						
<b>CAPITOLO U010201903 - Risorse Autonome</b>						
2017			10.000,00	9.939,56	0,00	60,50
			10.000,00	9.939,56	0,00	60,50
<b>TOTALE CAPITOLO</b>						
<b>CAPITOLO U010202003 - Risorse Autonome</b>						
2017			7.000,00	6.977,79	0,00	22,21
			7.000,00	6.977,79	0,00	22,21
<b>TOTALE CAPITOLO</b>						
<b>CAPITOLO U010202102 - Risorse Autonome</b>						
2017			2.000,00	0,00	0,00	2.000,00
			2.000,00	0,00	0,00	2.000,00
<b>TOTALE CAPITOLO</b>						
<b>REALIZZAZIONE PROGETTO "INFORMATIZZAZIONE GEOREFERENZIAVA VINCOLO IDROGEOLOGICO DELLA REGIONE CALABRIA" DGN BIP. AGR. 741/2013 - ACQUISITO HARDWARE E SOFTWARE</b>						
<b>CAPITOLO U010401102 - Risorse Autonome</b>						
2016			6.602,14	0,00	0,00	6.602,14
			6.602,14	0,00	0,00	6.602,14
<b>TOTALE CAPITOLO</b>						
<b>TOTALE MACROAGGREGATO 201 - Investimenti Isiti Isoli</b>						
			67.183,69	51.958,24	0,00	15.225,45
			67.183,69	51.958,24	0,00	15.225,45
<b>TOTALE PROGRAMMA 1661 - Sviluppo del settore agricolo e del sistema agroalimentare</b>						
<b>PROGRAMMA 1661 - Politica regionale unitaria per l'agricoltura, i sistemi agroalimentari, la caccia e la pesca (solo per le Regioni)</b>						
<b>TITOLO 1 - Spese correnti</b>						
<b>MACROAGGREGATO 03 - Acquisizione di beni e servizi</b>						
<b>CAPITOLO U031011101 - Risorse Autonome</b>						
2017			1.954,44	1.954,44	0,00	0,00
			1.954,44	1.954,44	0,00	0,00
<b>TOTALE CAPITOLO</b>						
<b>ACQUISIZIONE DI BENI DI CONSUMO SANITARIO PER IL FUNZIONAMENTO DEI LABORATORI DI ANALISI</b>						
<b>CAPITOLO U031011102 - Risorse Autonome</b>						
2016			4.629,87	0,00	0,00	4.629,87
2017			48.168,05	13.755,86	0,00	34.412,19
			52.797,92	13.755,86	0,00	39.042,06
<b>TOTALE CAPITOLO</b>						
<b>CAPITOLO U031011103 - Risorse Autonome</b>						
2016			3.636,06	0,00	0,00	3.636,06
			3.636,06	0,00	0,00	3.636,06
<b>TOTALE CAPITOLO</b>						




MISSIONE PROGRAMMA TITOLO MACROAGGREGATO CAPITOLO	DESCRIZIONE	ESPE	RESIDUI PASSIVI AL 31/12/18 (RS)	PAGAMENTI IN C/ RESIDUI (PR)	RIACCERTAMENTO RESIDUI (RI)	
<b>MISSIONE 103 - RIFORMA DEL SISTEMA SANITARIO</b>						
<b>MACROAGGREGATO 103 - Riforma del sistema sanitario</b>						
<b>ACQUISITO MATERIALE DI CONSUMO - PROGETTO FITOSANITARIO</b>						
<b>TOTALE CAPITOLO</b>						
2017			10.401,95	4.209,09	0,00	6.132,86
<b>CAPITOLO 103101106 - Riforma del sistema sanitario</b>						
<b>CONTRATTI DI COLLABORAZIONE CON ISTITUTI DI RICERCA, FONDAZIONI SCIENTIFICHE E UNIVERSITA' - PROGETTO FITOSANITARIO</b>						
<b>TOTALE CAPITOLO</b>						
2017			10.000,00	0,00	0,00	10.000,00
<b>CAPITOLO 103103101 - Riforma del sistema sanitario</b>						
<b>SPESA PER IL SERVIZIO AGRONOMETICO IN CALABRIA</b>						
<b>TOTALE CAPITOLO</b>						
2016			1.531,76	0,00	0,00	1.531,76
2017			4.707,72	4.707,72	0,00	0,00
			6.299,48	4.707,72	0,00	1.531,76
<b>CAPITOLO 103102101 - Riforma del sistema sanitario</b>						
<b>PROTOCOLLO D'INTESA ARSAC E ARCEA PER LE EROGAZIONI IN AGRICOLTURA - INDENNITA' DI TRASPARENZA E MISSIONI</b>						
<b>TOTALE CAPITOLO</b>						
2017			5.479,24	5.479,24	0,00	0,00
<b>CAPITOLO 103102102 - Riforma del sistema sanitario</b>						
<b>PROTOCOLLO D'INTESA ARSAC E ARCEA PER LE EROGAZIONI IN AGRICOLTURA - ACQUISTO BENI E MATERIALI DI CONSUMO</b>						
<b>TOTALE CAPITOLO</b>						
2017			1.212,90	35,00	0,00	1.177,90
<b>TOTALE MACROAGGREGATO 103 - Acquisito di beni e servizi</b>						
			91.781,29	30.261,35	0,00	61.520,64
<b>TITOLO 1 - Spese correnti</b>						
<b>TOTALE TITOLO 1 - Spese correnti</b>						
			91.781,29	30.261,35	0,00	61.520,64
<b>MACROAGGREGATO 202 - Investimenti fissi fondi</b>						
<b>CAPITOLO 103101105 - Riforma del sistema sanitario</b>						
<b>ACQUISTO STRUMENTAZIONE SCIENTIFICA - PROGETTO FITOSANITARIO</b>						
<b>TOTALE CAPITOLO</b>						
2017			24.511,15	0,00	0,00	24.511,15
<b>CAPITOLO 103101101 - Riforma del sistema sanitario</b>						
<b>SPESA PER IL FUNZIONAMENTO DEL SISTEMA INFORMATIVO TERRITORIALE (L.R. 1999 ART.7)</b>						
<b>TOTALE CAPITOLO</b>						
2016			276,30	0,00	0,00	276,30
<b>TOTALE MACROAGGREGATO 202 - Investimenti fissi fondi</b>						
			24.787,45	0,00	0,00	24.787,45
<b>TOTALE TITOLO 2 - Spese in conto capitale</b>						
			24.787,45	0,00	0,00	24.787,45
<b>TOTALE PROGRAMMA 103 - Politiche regionali e comunitarie per lo sviluppo rurale, la crescita e la pesca (fondo per le regioni)</b>						
			116.569,44	30.261,35	0,00	86.308,09
<b>TOTALE MISSIONE 16 - Agricoltura, politiche regionali e comunitarie per lo sviluppo rurale, la crescita e la pesca</b>						
			421.656,84	186.046,39	-567,29	235.042,66
<b>MISSIONE 17 - Energie e diversificazione delle fonti energetiche</b>						
<b>PROGRAMMA 1701 - Fondi europei</b>						
<b>TITOLO 1 - Spese correnti</b>						
<b>MACROAGGREGATO 103 - Acquisito di beni e servizi</b>						
<b>CAPITOLO 103102110 - Riforma del sistema sanitario</b>						
<b>REALIZZAZIONE PROGETTO FAESI MANUTENZIONE E RIPARAZIONE MACCHINE</b>						
<b>TOTALE CAPITOLO</b>						
2017			492,49	0,00	0,00	492,49
<b>TOTALE MACROAGGREGATO 103 - Acquisito di beni e servizi</b>						
			492,49	0,00	0,00	492,49




MISSIONE PROGRAMMA TITOLO MACROAGGREGATO CAPITOLO	DESCRIZIONE	ESPE	RESIDUI PASSIVI AL 31/12/2018 (GR)	PAGAMENTI IN C/ RESIDUI (PR)	RIACCERTAMENTO RESIDUI (R) (M) (S)	RESIDUI PASSIVI SAL 31/12/2018 (GR)
TOTALE CAPITOLO		2017	495,00	495,00	0,00	0,00
CAPITOLO U310101901 - <i>Risorse Autonome</i>			495,00	495,00	0,00	0,00
SPESA PER IL FUNZIONAMENTO DEL CSP LAMEZIA TERME		2016	1.604,48	0,00	0,00	1.604,48
		2017	3.452,60	3.452,60	0,00	0,00
TOTALE CAPITOLO			5.057,08	3.452,60	0,00	1.604,48
CAPITOLO U310101902 - <i>Risorse Autonome</i>			0,00	0,00	0,00	0,00
SPESA PER ACQUISTO PRODOTTI CHIMICI E SANITARI CSP LAMEZIA		2016	896,36	0,00	0,00	896,36
		2017	9.138,34	9.138,34	0,00	0,00
TOTALE CAPITOLO			10.034,70	9.138,34	0,00	896,36
CAPITOLO U310102001 - <i>Risorse Autonome</i>			0,00	0,00	0,00	0,00
SPESA PER IL FUNZIONAMENTO DEL CSP GIOIA TAURO		2016	567,89	0,00	-567,89	0,00
		2017	2.721,27	0,00	0,00	2.721,27
TOTALE CAPITOLO			3.289,16	0,00	-567,89	1.721,27
CAPITOLO U310102002 - <i>Risorse Autonome</i>			0,00	0,00	0,00	0,00
SPESA PER ACQUISTO PRODOTTI CHIMICI SANITARI CSP GIOIA TAURO		2017	3.813,52	3.813,52	0,00	0,00
TOTALE CAPITOLO			3.813,52	3.813,52	0,00	0,00
CAPITOLO U310102101 - <i>Risorse Autonome</i>			0,00	0,00	0,00	0,00
SPESA PER IL FUNZIONAMENTO DEL CSP LOCRI		2017	4.671,92	4.671,92	0,00	0,00
TOTALE CAPITOLO			4.671,92	4.671,92	0,00	0,00
CAPITOLO U310102102 - <i>Risorse Autonome</i>			0,00	0,00	0,00	0,00
SPESA PER ACQUISTO PRODOTTI CHIMICI E SANITARI CSP LOCRI		2017	2.574,58	2.574,58	0,00	0,00
TOTALE CAPITOLO			2.574,58	2.574,58	0,00	0,00
CAPITOLO U310202101 - <i>Risorse Autonome</i>			0,00	0,00	0,00	0,00
"PROGETTAZIONE, REALIZZAZIONE E GESTIONE DI UN SITO WEB SUGLI AGRITURISMI CALABRESI D.G.R. N. 289/2013/29" - ACQUISTO BENI E MATERIALI DI CONSUMO		2017	1.200,00	950,54	0,00	249,46
TOTALE CAPITOLO			1.200,00	950,54	0,00	249,46
CAPITOLO U3102021603 - <i>Risorse Autonome</i>			0,00	0,00	0,00	0,00
"PROGETTAZIONE, REALIZZAZIONE E GESTIONE DI UN SITO WEB SUGLI AGRITURISMI CALABRESI D.G.R. N. - SERVIZI DI TRADUZIONE		2017	2.500,00	0,00	0,00	2.500,00
TOTALE CAPITOLO			2.500,00	0,00	0,00	2.500,00
CAPITOLO U3102021604 - <i>Risorse Autonome</i>			0,00	0,00	0,00	0,00
"PROGETTAZIONE, REALIZZAZIONE E GESTIONE DI UN SITO WEB SUGLI AGRITURISMI CALABRESI D.G.R. N. - SERVIZI INFORMATICI		2017	11.480,80	10.113,80	0,00	1.367,00
TOTALE CAPITOLO			11.480,80	10.113,80	0,00	1.367,00
CAPITOLO U3102021605 - <i>Risorse Autonome</i>			0,00	0,00	0,00	0,00
"PROGETTAZIONE, REALIZZAZIONE E GESTIONE DI UN SITO WEB SUGLI AGRITURISMI CALABRESI D.G.R. N. - SPESE DI RAPPRESENTANZA E INDENNITA' DI TRASFERTA		2017	21.668,22	2.099,53	0,00	19.568,69
TOTALE CAPITOLO			21.668,22	2.099,53	0,00	19.568,69



MISSIONE PROGRAMMA TITOLO MACROAGGREGATO CAPITOLO	DESCRIZIONE	ESPP	RESIDUI PASSIVI AL 1/1/2018 (RS)	PAGAMENTI IN C/ RESIDUI (PR)	RIACCERTAMENTO RESIDUI (R1)	RESIDUI PASSIVI DA ESERCIZI PRECEDENTI (PR-1)
<b>TOTALE TITOLO 1 - Spese correnti</b>						
TOTALE PROGRAMMA 701 - Fondi emendati			497,49	0,00	0,00	497,49
TOTALE MISSIONE 17 - Fungo e diversificazione delle fonti contabili			497,49	0,00	0,00	497,49
TOTALE MISSIONE 17 - Fungo e diversificazione delle fonti contabili			497,49	0,00	0,00	497,49
<b>MISSIONE 99 - SERVIZI PER CONTO TERZI</b>						
<b>PROGRAMMA 9901 - Servizi per conto terzi - Partite di giro</b>						
<b>TITOLO 7 - Uscite per conto terzi e partite di giro</b>						
<b>MACROAGGREGATO 701 - Uscite per partite di giro</b>						
<b>CAPITOLO 108000310101 - Risorse Autonome</b>						
<b>VERSAMENTO IVA DA SRL/IT PAYMENT</b>						
2017		42.161,39	42.161,39	0,00	0,00	0,00
TOTALE CAPITOLO		42.161,39	42.161,39	0,00	0,00	0,00
<b>CAPITOLO 108000310401 - Risorse Autonome</b>						
<b>VERSAMENTO ONERI FISCALI SU REDDITI DI LAVORO DIPENDENTE</b>						
2017		633.604,77	633.604,77	0,00	0,00	0,00
TOTALE CAPITOLO		633.604,77	633.604,77	0,00	0,00	0,00
<b>CAPITOLO 108000310801 - Risorse Autonome</b>						
<b>VERSAMENTO RIFERITE ENRULLI SU REDDITO DI LAVORO AUTONOMO</b>						
2017		2.349,42	2.349,42	0,00	0,00	0,00
TOTALE CAPITOLO		2.349,42	2.349,42	0,00	0,00	0,00
<b>CAPITOLO 108000310901 - Risorse Autonome</b>						
<b>RESTITUZIONE A TERZI DI SOMME INCASSATE PER LORO CONTO</b>						
2016		2.655,55	2.655,55	0,00	0,00	0,00
2017		311.538,85	311.538,85	0,00	0,00	0,00
TOTALE CAPITOLO		314.194,40	314.194,40	0,00	0,00	0,00
<b>CAPITOLO 108000311401 - Risorse Autonome</b>						
<b>PARTITE IN SOFRESO</b>						
2017		19.000,00	19.000,00	0,00	0,00	0,00
TOTALE CAPITOLO		19.000,00	19.000,00	0,00	0,00	0,00
<b>TOTALE MACROAGGREGATO 701 - Uscite per partite di giro</b>						
2016		1.011.309,28	1.011.309,28	0,00	0,00	0,00
2017		1.011.309,98	1.011.309,98	0,00	0,00	0,00
TOTALE TITOLO 7 - Uscite per conto terzi e partite di giro		1.011.309,98	1.011.309,98	0,00	0,00	0,00
<b>TOTALE PROGRAMMA 9901 - Servizi per conto terzi - Partite di giro</b>						
2016		1.011.309,98	1.011.309,98	0,00	0,00	0,00
2017		1.011.309,98	1.011.309,98	0,00	0,00	0,00
TOTALE MISSIONE 99 - SERVIZI PER CONTO TERZI		1.011.309,98	1.011.309,98	0,00	0,00	0,00
<b>TOTALE GENERALE</b>						
			5.874.315,79	3.257.062,00	-50.768,24	2.266.484,56

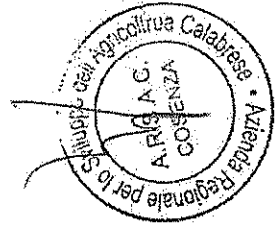


## CONTO ECONOMICO



CONTO ECONOMICO		2018	2017	Riferimento art.2425 e c.c.	Riferimento art.2425 e c.c.
<b>A) COMPONENTI POSITIVI DELLA GESTIONE</b>					
1	Proventi da tributi	0,00	0,00		
2	Proventi da fondi perequativi	0,00	0,00		
3	Proventi da trasferimenti e contributi	37.723.385,06	36.453.028,32		
a	Proventi da trasferimenti correnti	37.723.385,06	36.453.028,32		A5c E20c
b	Quota annuale di contributi agli investimenti	0,00	0,00		
c	Contributi agli investimenti	0,00	0,00		
4	Ricavi delle vendite e prestazioni e proventi da servizi pubblici	2.228.804,14	3.067.046,51	A1	A1a
a	Proventi derivanti dalla gestione dei beni	397.313,90	232.751,57		
b	Ricavi della vendita di beni	876.744,98	1.555.909,99		
c	Ricavi e proventi dalla prestazione di servizi	954.745,26	1.278.384,95		
5	Variazioni nelle rimanenze di prodotti in corso di lavorazione, etc. (+/-)	0,00	0,00	A2	A2
6	Variazione dei lavori in corso su ordinazione	0,00	0,00	A3	A3
7	Incrementi di immobilizzazioni per lavori interni	0,00	0,00	A4	A4
8	Altri ricavi e proventi diversi	122.133,62	638.384,95	A5	A5 a e b
<b>TOTALE COMPONENTI POSITIVI DELLA GESTIONE (A)</b>		<b>40.074.322,82</b>	<b>40.178.459,78</b>		
<b>B) COMPONENTI NEGATIVI DELLA GESTIONE</b>					
9	Acquisto di materie prime e/o beni di consumo	567.906,02	892.605,13	B6	B6
10	Prestazioni di servizi	4.227.762,79	4.390.123,88	B7	B7
11	Utilizzo beni di terzi	125.443,40	80.370,21	B8	B8
12	Trasferimenti e contributi	805.714,13	804.656,60		
a	Trasferimenti correnti	805.714,13	804.656,60		
b	Contributi agli investimenti ad Amministrazioni pubb.	0,00	0,00		
c	Contributi agli investimenti ad altri soggetti	0,00	0,00		
13	Personale	31.789.479,88	31.579.887,17	B9	B9
14	Ammortamenti e svalutazioni	768.824,74	1.399.807,52	B10	B10
a	Ammortamenti di immobilizzazioni immateriali	0,00	0,00	B10a	B10a
b	Ammortamenti di immobilizzazioni materiali	68.824,74	39.807,52	B10b	B10b
c	Altre svalutazioni delle immobilizzazioni	0,00	0,00	B10c	B10c
d	Svalutazione dei crediti	700.000,00	1.360.000,00	B10d	B10d
15	Variazioni nelle rimanenze di materie prime e/o beni di consumo (+/-)	-76.969,22	-17.914,83	B11	B11
16	Accantonamenti per rischi	-593.039,89	943.039,89	B12	B12
17	Altri accantonamenti	0,00	576.674,28	B13	B13
18	Oneri diversi di gestione	1.061.016,30	1.108.743,79	B14	B14
<b>TOTALE COMPONENTI NEGATIVI DELLA GESTIONE (B)</b>		<b>38.676.138,15</b>	<b>41.757.993,64</b>		
<b>DIFFERENZA FRA COMP. POSITIVI E NEGATIVI DELLA GESTIONE (A-B)</b>		<b>1.398.184,67</b>	<b>-1.579.533,86</b>		
<b>C) PROVENTI ED ONERI FINANZIARI</b>					
<i>Proventi finanziari</i>					
19	Proventi da partecipazioni	0,00	0,00	C15	C15
a	da società controllate	0,00	0,00		
b	da società partecipate	0,00	0,00		
c	da altri soggetti	0,00	0,00		
20	Altri proventi finanziari	0,00	318,50	C16	C16
<b>Totale proventi finanziari</b>		<b>0,00</b>	<b>318,50</b>		
<i>Oneri finanziari</i>					
21	Interessi ed altri oneri finanziari	6.703,17	7.858,20	C17	C17
a	Interessi passivi	6.703,17	7.858,20		
b	Altri oneri finanziari	0,00	0,00		
<b>Totale oneri finanziari</b>		<b>6.703,17</b>	<b>7.858,20</b>		
<b>TOTALE PROVENTI ED ONERI FINANZIARI (C)</b>		<b>-6.703,17</b>	<b>-7.539,70</b>		
<b>D) RETTIFICHE DI VALORE ATTIVITA' FINANZIARIE</b>					
22	Rivalutazioni	0,00	0,00	D18	D18
23	Svalutazioni	0,00	0,00	D19	D19
<b>TOTALE RETTIFICHE (D)</b>		<b>0,00</b>	<b>0,00</b>		
<b>E) PROVENTI ED ONERI STRAORDINARI</b>					
24	Proventi straordinari	1.135.112,00	3.122.727,02	E20	E20
a	Proventi da permessi di costruire	0,00	0,00		
b	Proventi da trasferimenti in conto capitale	0,00	0,00		
c	Sopravvenienze attive e insussistenze del passivo	392.794,01	2.399.125,82	E20b E20c	
d	Plusvalenze patrimoniali	742.317,99	723.601,20		
e	Altri proventi straordinari	0,00	0,00		
<b>Totale proventi straordinari</b>		<b>1.135.112,00</b>	<b>3.122.727,02</b>		
25	Oneri straordinari	826.600,55	1.286.023,40	E21	E21
a	Trasferimenti in conto capitale	0,00	0,00		
b	Sopravvenienze passive e insussistenze dell'attivo	826.600,55	1.286.023,40		E21b E21a
c	Minusvalenze patrimoniali	0,00	0,00		
d	Altri oneri straordinari	0,00	0,00		E21d
<b>Totale oneri straordinari</b>		<b>826.600,55</b>	<b>1.286.023,40</b>		
<b>TOTALE PROVENTI ED ONERI STRAORDINARI (E)</b>		<b>308.511,45</b>	<b>1.836.703,62</b>		
<b>RESULTATO PRIMA DELLE IMPOSTE (A-B+C+D+E)</b>		<b>1.699.992,95</b>	<b>249.630,06</b>		
26	Imposte	698.286,27	642.852,71	E22	E22

CONTO ECONOMICO		2018	2017	Riferimento art.2425 CC	Riferimento DM 26/4/95
	RISULTATO DELL'ESERCIZIO	1.001.706,68	-393.222,65	E23	E23




STATO PATRIMONIALE - ATTIVO



STATO PATRIMONIALE (ATTIVO)			2018	2017	Riferimento art.2424 CC	Riferimento DM/26/4/95
		A) CREDITI vs. LO STATO ED ALTRE AMMINISTRAZIONI PUBBLICHE PER LA PARTECIPAZIONE AL FONDO DI DOTAZIONE	0,00	0,00	A	
		<b>TOTALE CREDITI vs. PARTECIPANTI (A)</b>	<b>0,00</b>	<b>0,00</b>		
		B) IMMOBILIZZAZIONI				
		<i>Immobilizzazioni immateriali</i>				
I	1	Costi di impianto e di ampliamento	0,00	0,00	BI	BI
	2	Costi di ricerca sviluppo e pubblicità	0,00	0,00	BI1	BI1
	3	Diritti di brevetto ed utilizzazione opere dell'ingegno	0,00	0,00	BI2	BI2
	4	Concessioni, licenze, marchi e diritti simile	0,00	0,00	BI3	BI3
	5	Avviamento	0,00	0,00	BI4	BI4
	6	Immobilizzazioni in corso ed acconti	0,00	0,00	BI5	BI5
	9	Altre	0,00	0,00	BI6	BI6
		<b>Totale immobilizzazioni immateriali</b>	<b>0,00</b>	<b>0,00</b>	BI7	BI7
		<i>Immobilizzazioni materiali (3)</i>				
II	1	Beni demaniali	0,00	0,00		
	1.1	Terreni	0,00	0,00		
	1.2	Fabbricati	0,00	0,00		
	1.3	Infrastrutture	0,00	0,00		
	1.9	Altri beni demaniali	0,00	0,00		
III	2	Altre immobilizzazioni materiali (3)	30.252.796,19	30.342.034,03		
	2.1	Terreni	29.221.678,70	29.806.506,68	BII1	BII1
	a	di cui in leasing finanziario	0,00	0,00		
	2.2	Fabbricati	600.466,08	361.821,21		
	a	di cui in leasing finanziario	0,00	0,00		
	2.3	Impianti e macchinari	150.338,99	0,00	BII2	BII2
	a	di cui in leasing finanziario	0,00	0,00		
	2.4	Attrezzature industriali e commerciali	155.844,88	53.928,65	BII3	BII3
	2.5	Mezzi di trasporto	14.426,15	18.032,69		
	2.6	Macchine per ufficio e hardware	99.972,85	94.196,11		
	2.7	Mobili e arredi	10.068,54	7.548,69		
	2.8	Infrastrutture	0,00	0,00		
	2.99	Altri beni materiali	0,00	0,00		
	3	Immobilizzazioni in corso ed acconti	0,00	0,00	BII5	BII5
		<b>Totale immobilizzazioni materiali</b>	<b>30.252.796,19</b>	<b>30.342.034,03</b>		
IV		<i>Immobilizzazioni Finanziarie (1)</i>				
	1	Partecipazioni in	0,00	0,00	BIII1	BIII1
	a	imprese controllate	0,00	0,00	BIII1a	BIII1a
	b	imprese partecipate	0,00	0,00	BIII1b	BIII1b
	c	altri soggetti	0,00	0,00		
	2	Crediti verso	0,00	0,00	BIII2	BIII2
	a	altre amministrazioni pubbliche	0,00	0,00		
	b	imprese controllate	0,00	0,00	BIII2a	BIII2a
	c	imprese partecipate	0,00	0,00	BIII2b	BIII2b
	d	altri soggetti	0,00	0,00	BIII2c BIII2d	BIII2d
	3	Altri titoli	0,00	0,00	BIII3	
		<b>Totale immobilizzazioni finanziarie</b>	<b>0,00</b>	<b>0,00</b>		
		<b>TOTALE IMMOBILIZZAZIONI (B)</b>	<b>30.252.796,19</b>	<b>30.342.034,03</b>		
		C) ATTIVO CIRCOLANTE				
I		Rimanenze	94.884,05	17.914,83	CI	CI
		<b>Totale Rimanenze</b>	<b>94.884,05</b>	<b>17.914,83</b>		
II		<i>Crediti (2)</i>				
	1	Crediti di natura tributaria	0,00	0,00		
	a	Crediti da tributi destinati al finanziamento della sanità	0,00	0,00		
	b	Altri crediti da tributi	0,00	0,00		
	c	Crediti da Fondi perequativi	0,00	0,00		
	2	Crediti per trasferimenti e contributi verso amministrazioni pubbliche	446.757,72	2.848.865,22		
	a	imprese controllate	446.757,72	2.848.865,22		
	b	imprese partecipate	0,00	0,00	CI2	CI2
	c	verso altri soggetti	0,00	0,00	CI3	CI3
	d	verso clienti ed utenti	25.250,13	141.716,69	CI1	CI1
	3	Altri Crediti verso l'erario	30.645,04	47.896,04	CI5	CI5
	4	per attività svolta per c/terzi	0,00	0,00		
	c	altri	30.645,04	47.896,04		
		<b>Totale crediti</b>	<b>502.652,89</b>	<b>3.038.477,95</b>		

STATO PATRIMONIALE (ATTIVO)				2018	2017	Riferimento art.2424 CC	Riferimento DM 26/4/95
III			<i>Attività finanziarie che non costituiscono immobilizzi</i>				
	1		Partecipazioni	0,00	0,00	CIII1,2,3,4,5	CIII1,2,3
	2		Altri titoli	0,00	0,00	CIII6	CIII5
			<b>Totale attività finanziarie che non costituiscono immobilizzi</b>	<b>0,00</b>	<b>0,00</b>		
IV			<i>Disponibilità liquide</i>				
	1		Conto di tesoreria	9.276.974,51	4.322.479,51		
		a	<i>Istituto tesoriere</i>	9.276.974,51	4.322.479,51		CIV1a
		b	<i>presso Banca d'Italia</i>	0,00	0,00		
	2		Altri depositi bancari e postali	0,00	0,00	CIV1	CIV1b e CIV1c
	3		Denaro e valori in cassa	0,00	0,00	CIV2 e CIV3	CIV2 e CIV3
	4		Altri conti presso la tesoreria statale intestati all'ente	0,00	0,00		
			<b>Totale disponibilità liquide</b>	<b>9.276.974,51</b>	<b>4.322.479,51</b>		
			<b>TOTALE ATTIVO CIRCOLANTE (C)</b>	<b>9.274.511,45</b>	<b>7.378.872,29</b>		
			<b>D) RATEI E RISCONTI</b>				
	1		Ratei attivi	0,00	0,00	D	D
	2		Risconti attivi	0,00	0,00	D	D
			<b>TOTALE RATEI E RISCONTI (D)</b>	<b>0,00</b>	<b>0,00</b>		
			<b>TOTALE DELL'ATTIVO (A+B+C+D)</b>	<b>40.127.307,64</b>	<b>37.720.906,32</b>		


- (1) Con separata indicazione degli importi esigibili entro l'esercizio successivo.  
(2) Con separata indicazione degli importi esigibili oltre l'esercizio successivo.  
(3) Con separata indicazione degli importi relativi a beni indisponibili.



STATO PATRIMONIALE - PASSIVO

STATO PATRIMONIALE (PASSIVO)			2018	2017	Riferimento art.2424 CC	Riferimento DM 26/4/95
I		<b>A) PATRIMONIO NETTO</b>				
		Fondo di dotazione	33.266.278,53	33.266.278,53	AI	AI
II		Riserve	-2.715.687,47	-2.513.107,02		
	a	da risultato economico di esercizi precedenti	-2.981.999,69	-2.588.777,04	AIV, AV, AVI, AVII, AVIII	AIV, AV, AVI, AVII, AVIII
	b	da capitale	266.312,22	75.670,02	AII, AIII	AII, AIII
	c	da permessi di costruire	0,00	0,00		
	d	riserve indisponibili per beni demaniali e patrimoniali indisponibili e per i beni culturali	0,00	0,00		
	e	altre riserve indisponibili	0,00	0,00		
III		Risultato economico dell'esercizio	1.001.706,68	-393.222,65	AIX	AIX
		<b>TOTALE PATRIMONIO NETTO (A)</b>	<b>31.552.297,74</b>	<b>30.359.948,86</b>		
		<b>B) FONDI PER RISCHI ED ONERI</b>				
	1	Per trattamento di quiescenza	0,00	0,00	B1	B1
	2	Per imposte	0,00	0,00	B2	B2
	3	Altri	1.682.823,73	1.519.714,17	B3	B3
		<b>TOTALE FONDI RISCHI ED ONERI (B)</b>	<b>1.682.823,73</b>	<b>1.519.714,17</b>		
		<b>C) TRATTAMENTO DI FINE RAPPORTO</b>	<b>0,00</b>	<b>0,00</b>	<b>C</b>	<b>C</b>
		<b>TOTALE T.F.R. (C)</b>	<b>0,00</b>	<b>0,00</b>		
		<b>D) DEBITI (1)</b>				
	1	Debiti da finanziamento	0,00	0,00		
	a	prestiti obbligazionari	0,00	0,00	D1 e D2	D1
	b	w/ altre amministrazioni pubbliche	0,00	0,00		
	c	verso banche e finanziere	0,00	0,00	D4	D3 e D4
	d	verso altri finanziatori	0,00	0,00	D5	
	2	Debiti verso fornitori	3.626.605,19	2.548.786,29	D7	D6
	3	Acconti	0,00	0,00	D6	D5
	4	Debiti per trasferimenti e contributi	805.714,13	600.000,00		
	a	entri finanziati dal servizio sanitario nazionale	0,00	0,00		
	b	altre amministrazioni pubbliche	805.714,13	600.000,00		
	c	imprese controllate	0,00	0,00	D9	D8
	d	imprese partecipate	0,00	0,00	D10	D9
	e	altri soggetti	0,00	0,00		
	5	Altri debiti	2.344.565,62	2.628.458,80	D12,D13,D14	D11,D12,D13
	a	tributari	783.954,70	626.277,28		
	b	verso istituti di previdenza e sicurezza sociale	702.631,06	808.304,34		
	c	per attività svolta per terzi (2)	0,00	0,00		
	d	altri	857.979,86	1.193.877,18		
		<b>TOTALE DEBITI (D)</b>	<b>6.776.884,94</b>	<b>5.777.245,09</b>		
		<b>E) RATEI E RISCONTI E CONTRIBUTI AGLI INVESTIMENTI</b>				
I		Ratei passivi	0,00	0,00	E	E
II		Risconti passivi	115.301,23	63.998,20	E	E
	1	Contributi agli investimenti	0,00	0,00		
	a	da altre amministrazioni pubbliche	0,00	0,00		
	b	da altri soggetti	0,00	0,00		
	2	Concessioni pluriennali	0,00	0,00		
	3	Altri risconti passivi	115.301,23	63.998,20		
		<b>TOTALE RATEI E RISCONTI (E)</b>	<b>115.301,23</b>	<b>63.998,20</b>		
		<b>TOTALE DEL PASSIVO (A+B+C+D+E)</b>	<b>40.127.307,64</b>	<b>37.720.906,32</b>		
		<b>CONTI D'ORDINE</b>				
		1) Impegni su esercizi futuri	0,00	0,00		
		2) Beni di terzi in uso	0,00	0,00		
		3) Beni dati in uso a terzi	0,00	0,00		
		4) Garanzie prestate a amministrazioni pubbliche	0,00	0,00		
		5) Garanzie prestate a imprese controllate	0,00	0,00		
		6) Garanzie prestate a imprese partecipate	0,00	0,00		
		7) Garanzie prestate a altre imprese	0,00	0,00		
		<b>TOTALE CONTI D'ORDINE</b>	<b>0,00</b>	<b>0,00</b>		

(1) Con separate indicazione degli importi esigibili oltre l'esercizio successivo.  
 (2) Non comprende i debiti derivanti dall'attività di sostituto di imposta. I debiti derivanti da tale attività sono considerati nelle voci 5 a) e b).








RIACCERTAMENTO ORDINARIO DEI RESIDUI ATTIVI AL 31/12/2018


N° Accertamento	Anno Accertamento	Descrizione Residuo	Importo Residuo	Capitolo	Residuo da mantenere	Residuo da cancellare			Anno di imputazione (scadenza del credito)			
						A titolo definitivo	Da reimputare		2019	2020	2021	
2363	2018	A REGOLARIZZO C	17.907,59	E2101012301	0,00	17.907,59	0,00		0,00			0,00
2408	2018	AFFITTO ALLA SILV	2.791,36	E3030100101	2.791,36	0,00	0,00		0,00			0,00
2548	2018	CANONI IDRICI AN	700.000,00	E3030100201	700.000,00	0,00	0,00		0,00			0,00
2568	2018	VERIFICA FUNZION	190,00	E3202000401	190,00	0,00	0,00		0,00			0,00
2569	2018	ANALISI CHIMICA	50,00	E0310010501	50,00	0,00	0,00		0,00			0,00
2570	2018	CONTO 10 A REGG	370,00	E3202000401	370,00	0,00	0,00		0,00			0,00
2572	2018	RATE DA ASSEGNA	21.848,77	E4070100401	21.848,77	0,00	0,00		0,00			0,00
			2.647.326,34		2.562.652,89	84.673,45	0,00		0,00			0,00



ARSAC

PROSPETTO DI LAVORO PER IL RIACCERTAMENTO ORDINARIO DEI RESIDUI

Dipartimento	
Direzione	
Struttura	SETTORE RAGIONERIA
Data di trasmissione	
Data di restituzione	




RIACCERTAMENTO ORDINARIO DEI RESIDUI PASSIVI AL 31/12/2018

N° Impegno	Anno Impegno	Descrizione Residui	Importo Residuo	Capifoglio	Residuo da mantenere	Residuo da cancellare		Anno di imputazione (scadenza dell'obbligazione)		
						A titolo definitivo	Da reimputare	2019	2020	2021
597	2016	MANUTENZIONE	3.636,06	U0310111103	3.636,06	0,00	0,00	0,00	0,00	0,00
598	2016	INDENNITA' DI MI	4.629,87	U0310111102	4.629,87	0,00	0,00	0,00	0,00	0,00
757	2016	SPESE DI FUNZION	2.030,17	U3101011401	2.030,17	0,00	0,00	0,00	0,00	0,00
762	2016	MANUTENZIONE S	0,01	U0100620101	0,00	0,01	0,00	0,00	0,00	0,00
775	2016	SPESE DI FUNZION	541,00	U3101011701	541,00	0,00	0,00	0,00	0,00	0,00
812	2016	SPESE DI FUNZION	567,89	U3101012001	0,00	567,89	0,00	0,00	0,00	0,00
814	2016	INDENNITA' DI RIS	45.000,00	U1201012801	45.000,00	0,00	0,00	0,00	0,00	0,00
882	2016	SPESE DI FUNZION	3.301,23	U3101011401	3.301,23	0,00	0,00	0,00	0,00	0,00
141	2017	ACQUISTO BENI E	1.177,90	U3102021702	1.177,90	0,00	0,00	0,00	0,00	0,00
152	2017	INCARICO DIRETT	12.200,00	U5201010301	0,00	12.200,00	0,00	0,00	0,00	0,00
221	2017	PROCEDIMENTO	2.311,32	U0100710601	2.311,32	0,00	0,00	0,00	0,00	0,00
352	2017	INCARICO AVV. MI	0,01	U0100710601	0,00	0,01	0,00	0,00	0,00	0,00

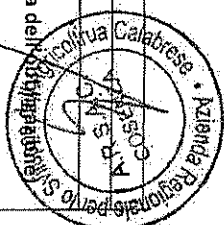
RIACCERTAMENTO ORDINARIO DEI RESIDUI PASSIVI AL 31/12/2018

N° Impegno	Anno Impegno	Descrizione Residui	Importo Residuo	Capitolo	Residuo da mantenere	Residuo da cancellare		Anno di imputazione (scadenza dell'obbligazione)		
						A titolo definitivo	Da reimputare	2019	2020	2021
485	2017	SPESE PER MISSIONI	34.412,19	U0310111102	34.412,19	0,00	0,00	0,00	0,00	0,00
486	2017	SPESE PER ACQUISTI	6.132,86	U0310111104	6.132,86	0,00	0,00	0,00	0,00	0,00
487	2017	SPESE ACQUISTO	24.511,15	U0310111105	24.511,15	0,00	0,00	0,00	0,00	0,00
488	2017	CONTRATTI A TER	10.000,00	U0310111106	10.000,00	0,00	0,00	0,00	0,00	0,00
672	2017	ACQUISTO MATER	249,46	U3102021601	249,46	0,00	0,00	0,00	0,00	0,00
673	2017	SERVIZI DI TRADU	2.500,00	U3102021603	2.500,00	0,00	0,00	0,00	0,00	0,00
674	2017	SERVIZI INFORMAZ	1.367,00	U3102021604	1.367,00	0,00	0,00	0,00	0,00	0,00
675	2017	SPESE DI RAPPRES	19.568,69	U3102021605	19.568,69	0,00	0,00	0,00	0,00	0,00
676	2017	ACQUISTO ATTRE	3.500,00	U3102021606	3.500,00	0,00	0,00	0,00	0,00	0,00
677	2017	ACQUISTO MATER	25.249,58	U3102021901	25.249,58	0,00	0,00	0,00	0,00	0,00
678	2017	SPESE DI RAPPRES	21.562,35	U3102021902	21.562,35	0,00	0,00	0,00	0,00	0,00
679	2017	ACQUISTO ATTRE	60,50	U3102021903	60,50	0,00	0,00	0,00	0,00	0,00
680	2017	SPESE PER SERVIZ	5.000,00	U3102021904	5.000,00	0,00	0,00	0,00	0,00	0,00
681	2017	ACQUISTO MATER	3.352,50	U3102022001	3.352,50	0,00	0,00	0,00	0,00	0,00
682	2017	SPESE DIMIRAPPRI	19.333,56	U3102022002	19.333,56	0,00	0,00	0,00	0,00	0,00
683	2017	ACQUISTO ATTRE	22,21	U3102022003	22,21	0,00	0,00	0,00	0,00	0,00
684	2017	ACQUISTO MATER	2.719,01	U3102022101	2.719,01	0,00	0,00	0,00	0,00	0,00
685	2017	ACQUISTO ATTRE	2.000,00	U3102022102	2.000,00	0,00	0,00	0,00	0,00	0,00
686	2017	SPESE DI RAPPRES	3.944,82	U3102022103	3.944,82	0,00	0,00	0,00	0,00	0,00
687	2017	SPESE PER DOCEN	7.200,00	U3102022104	7.200,00	0,00	0,00	0,00	0,00	0,00
694	2017	CANONI IDRICI SO	1.910.746,67	U0910110205	1.910.746,67	0,00	0,00	0,00	0,00	0,00
698	2017	IMPEGNO DI SPES	140,00	U3101011201	140,00	0,00	0,00	0,00	0,00	0,00
716	2017	IMPEGNO DI SPES	2.721,27	U3101012001	2.721,27	0,00	0,00	0,00	0,00	0,00
854	2017	CANONI MENSILI /	25.091,84	U01000410301	0,00	25.091,84	0,00	0,00	0,00	0,00
878	2017	IMPEGNO E LIQUI	492,49	U3101021410	492,49	0,00	0,00	0,00	0,00	0,00
896	2017	IMPEGNO DI SPES	9.908,48	U5201010301	0,00	9.908,48	0,00	0,00	0,00	0,00
909	2017	INDENNITA' DI RIS	3.000,00	U1201012801	0,00	3.000,00	0,00	0,00	0,00	0,00




RIACCERTAMENTO ORDINARIO DEI RESIDUI PASSIVI AL 31/12/2018

N° Impegno	Anno Impegno	Descrizione Residui	Importo Residuo	Capitolo	Residuo da mantenere	Residuo da cancellare		Anno di imputazione (scadenza dell'imputazione)		
						A titolo definitivo	Da reimputare	2019	2020	2021
101	2018	SPESE DI FUNZION	3.768,00	U3101011401	3.768,00	0,00	0,00	0,00	0,00	0,00
146	2018	SPESE DI FUNZION	1.304,60	U3101011902	1.304,60	0,00	0,00	0,00	0,00	0,00
149	2018	IMPEGNO PER PA	7.705,44	U1203011501	4.909,21	2.796,23	0,00	0,00	0,00	0,00
160	2018	IMPEGNO DI SPES	6.000,00	U3101022201	6.000,00	0,00	0,00	0,00	0,00	0,00
161	2018	IMPEGNO DI SPES	2.500,00	U0310120101	0,00	2.500,00	0,00	0,00	0,00	0,00
172	2018	SPESE DI FUNZION	35,00	U3101012101	35,00	0,00	0,00	0,00	0,00	0,00
179	2018	SPESE DI RAPPRES	2.414,70	U3101022304	2.414,70	0,00	0,00	0,00	0,00	0,00
180	2018	ACQUISTO ATTRE	1.285,87	U3101022302	1.285,87	0,00	0,00	0,00	0,00	0,00
181	2018	TRASFERIMENTI A	5.714,13	U3101022307	5.714,13	0,00	0,00	0,00	0,00	0,00
239	2018	AFFIDAMENTO E C	2.196,00	U0100510101	2.196,00	0,00	0,00	0,00	0,00	0,00
324	2018	IMPEGNO DI SPES	6.092,29	U0100510101	6.092,29	0,00	0,00	0,00	0,00	0,00
338	2018	LIQUIDAZIONE SPI	2.274,54	U0100710201	2.274,54	0,00	0,00	0,00	0,00	0,00
368	2018	DETERMINA A CO	2.809,86	U3101021402	2.809,86	0,00	0,00	0,00	0,00	0,00
369	2018	SPESA PER LA FOR	7.020,00	U3101021402	7.020,00	0,00	0,00	0,00	0,00	0,00
403	2018	INDENNITA' DI RU	35.000,00	U0100110101	0,00	35.000,00	0,00	0,00	0,00	0,00
404	2018	ACQUISTO TONER	7.982,00	U0100410201	7.982,00	0,00	0,00	0,00	0,00	0,00
405	2018	SPESE PER OPERE	5.149,62	U0310120101	5.149,62	0,00	0,00	0,00	0,00	0,00
407	2018	ACQUISTO ATTRE	5.000,00	U0310120202	5.000,00	0,00	0,00	0,00	0,00	0,00
417	2018	IMPEGNO DI SPES	987,59	U3101012601	987,59	0,00	0,00	0,00	0,00	0,00
460	2018	SPESE DI FUNZION	140,00	U3101011301	140,00	0,00	0,00	0,00	0,00	0,00
465	2018	IMPEGNO DI SPES	12.100,00	U0310120101	12.100,00	0,00	0,00	0,00	0,00	0,00
497	2018	IMPEGNO DI SPES	30.000,00	U0100212601	30.000,00	0,00	0,00	0,00	0,00	0,00
510	2018	ACQUISTO BENI D	926,99	U0310111101	926,99	0,00	0,00	0,00	0,00	0,00
520	2018	INTEGRAZIONE DI	244,00	U0100710601	244,00	0,00	0,00	0,00	0,00	0,00
555	2018	IMPEGNO DI SPES	6.552,60	U3102022201	0,00	6.552,60	0,00	0,00	0,00	0,00
556	2018	IMPEGNO DI SPES	5.628,26	U3102022202	0,00	5.628,26	0,00	0,00	0,00	0,00
557	2018	IMPEGNO DI SPES	1.528,00	U3102022203	0,00	1.528,00	0,00	0,00	0,00	0,00




RIACCERTAMENTO ORDINARIO DEI RESIDUI PASSIVI AL 31/12/2018

N° Impegno	Anno Impegno	Descrizione Residui	Importo Residuo	Capitolo	Residuo da mantenere	Residuo da cancellare				Anno di imputazione (scadenza dell'obbligazione)		
						A titolo definitivo	Da reimputare	2019	2020	2021		
584	2018	INCARICO MEDIC	15.000,00	U0100212601	15.000,00	0,00	0,00	0,00	0,00	0,00	0,00	0,00
604	2018	SPESE CSD VAL DI	1.163,35	U3101011701	1.163,35	0,00	0,00	0,00	0,00	0,00	0,00	0,00
605	2018	SPESE ACQUISTO	291,00	U3101011702	291,00	0,00	0,00	0,00	0,00	0,00	0,00	0,00
646	2018	MISSIONI	226.111,93	U3102022701	56.203,93	169.908,00	0,00	0,00	0,00	0,00	0,00	0,00
670	2018	SPESE DI FUNZION	4.150,92	U3101011201	4.150,92	0,00	0,00	0,00	0,00	0,00	0,00	0,00
677	2018	IMPEGNO DI SPES	1.969,00	U3101011301	1.969,00	0,00	0,00	0,00	0,00	0,00	0,00	0,00
679	2018	IMPEGNO DI SPES	1.341,20	U3101021405	1.341,20	0,00	0,00	0,00	0,00	0,00	0,00	0,00
735	2018	RESISTENZA NEL G	35.255,26	U0100710701	0,00	0,00	35.255,26	35.255,26	0,00	0,00	0,00	0,00
757	2018	ACQUISTO ATTREZ	1.990,29	U3101021407	1.990,29	0,00	0,00	0,00	0,00	0,00	0,00	0,00
834	2018	IMPEGNO DI SPES	2.503,44	U0100410701	2.503,44	0,00	0,00	0,00	0,00	0,00	0,00	0,00
829	2018	SPESE DI FUNZION	1.391,00	U3101011801	1.391,00	0,00	0,00	0,00	0,00	0,00	0,00	0,00
840	2018	RIPARAZIONE SER	55.000,00	U3101021408	55.000,00	0,00	0,00	0,00	0,00	0,00	0,00	0,00
841	2018	SPAZIO ESPOSITIV	90.280,00	U3102022601	90.280,00	0,00	0,00	0,00	0,00	0,00	0,00	0,00
844	2018	SPESE PER IL SERV	3.430,00	U0340310101	3.430,00	0,00	0,00	0,00	0,00	0,00	0,00	0,00
848	2018	ACQUISTO MACCH	1.464,00	U0310120201	1.464,00	0,00	0,00	0,00	0,00	0,00	0,00	0,00
860	2018	INCARI AVV. FRAN	4.935,00	U0100710601	0,00	0,00	4.935,00	4.935,00	0,00	0,00	0,00	0,00
874	2018	AGGIUDICAZIONE	2.379,00	U0910110204	2.379,00	0,00	0,00	0,00	0,00	0,00	0,00	0,00
886	2018	ACQUISTO MACCH	37.574,68	U0310120201	37.574,68	0,00	0,00	0,00	0,00	0,00	0,00	0,00
898	2018	LIQ. FATTURE REL	2.372,84	U5201010401	2.372,84	0,00	0,00	0,00	0,00	0,00	0,00	0,00
901	2018	SPESE DI FUNZION	1.908,99	U3101011601	1.908,99	0,00	0,00	0,00	0,00	0,00	0,00	0,00
919	2018	MESSA IN SICUREZ	39.650,00	U0100620101	39.650,00	0,00	0,00	0,00	0,00	0,00	0,00	0,00
929	2018	ACQUISTO PRODC	6.500,00	U3101011502	6.500,00	0,00	0,00	0,00	0,00	0,00	0,00	0,00
930	2018	FORNITURA DI UN	14.750,00	U3101021413	0,00	0,00	14.750,00	14.750,00	0,00	0,00	0,00	0,00
950	2018	SPESE DI FUNZION	2.894,76	U3101011901	2.894,76	0,00	0,00	0,00	0,00	0,00	0,00	0,00
956	2018	FORNITURA DEL N	103,70	U0100212601	103,70	0,00	0,00	0,00	0,00	0,00	0,00	0,00
977	2018	SPESE DI FUNZION	471,68	U3101012401	471,68	0,00	0,00	0,00	0,00	0,00	0,00	0,00
991	2018	MESSA IN SICUREZ	12.175,60	U0100620101	12.175,60	0,00	0,00	0,00	0,00	0,00	0,00	0,00




RIACCERTAMENTO ORDINARIO DEI RESIDUI PASSIVI AL 31/12/2018

Dettagli Residui Passivi				Residuo da mantenere	Residuo da cancellare			Anno di imputazione (scadenza del residuo)		
N° Impegno	Anno Impegno	Descrizione Residui	Importo Residuo		Capitolo	A titolo definitivo	Da reimputare	2019	2020	2021
1003	2018	IMPEGNO E LIQUI	255,00	U1203011801	255,00	0,00	0,00	0,00	0,00	
1010	2018	IMPEGNO DI SPES	722,20	U3104011103	722,20	0,00	0,00	0,00	0,00	
1030	2018	SPESE DI FUNZION	5.857,00	U0340410101	5.857,00	0,00	0,00	0,00	0,00	
1031	2018	SPESE DI FUNZION	1.425,70	U0340410102	1.425,70	0,00	0,00	0,00	0,00	
1032	2018	SPESE DI FUNZION	2.373,88	U0340410103	2.373,88	0,00	0,00	0,00	0,00	
1035	2018	LIQ. FATTURE CAN	1.083,05	U5201010403	1.083,05	0,00	0,00	0,00	0,00	
1038	2018	SOMMA DA RESTI	801,28	U0800311401	801,28	0,00	0,00	0,00	0,00	
1039	2018	IMPEGNO CANON	985.780,63	U0910110205	985.780,63	0,00	0,00	0,00	0,00	
1055	2018	SOME DA EROGAF	800.000,00	U5201010201	800.000,00	0,00	0,00	0,00	0,00	
1064	2018	PROSECUZIONE N	4.282,52	U0100710701	0,00	4.282,52	4.282,52	0,00	0,00	
1065	2018	PROSECUZIONE N	12.935,10	U0100710701	0,00	12.935,10	12.935,10	0,00	0,00	
1066	2018	PROSECUZIONE D	8.143,35	U0100710701	0,00	8.143,35	8.143,35	0,00	0,00	
1067	2018	ACQUISTO 2 PERS	1.029,68	U0100420103	1.029,68	0,00	0,00	0,00	0,00	
1077	2018	CONTRIBUTI SUI C	284.315,13	U1201012901	284.315,13	0,00	0,00	0,00	0,00	
1078	2018	IRAP SU COMPETE	101.085,07	U1201013001	101.085,07	0,00	0,00	0,00	0,00	
1106	2018	ACQUISTO HARDV	3.437,35	U0340110101	3.437,35	0,00	0,00	0,00	0,00	
1107	2018	SPESE DI FUNZION	2.616,96	U3101011301	2.616,96	0,00	0,00	0,00	0,00	
1108	2018	ACQUISTO PRODC	13.992,67	U3101011302	13.992,67	0,00	0,00	0,00	0,00	
1117	2018	IMPEGNO PER PAE	2.362,53	U0100410201	2.362,53	0,00	0,00	0,00	0,00	
1136	2018	PRODUTTIVITA' A	419.659,69	U0100211401	419.659,69	0,00	0,00	0,00	0,00	
1137	2018	CONTROLLO URGH	854,00	U1203011501	854,00	0,00	0,00	0,00	0,00	
1139	2018	PROCEDURA DI AF	1.124,84	U0100420103	1.124,84	0,00	0,00	0,00	0,00	
1140	2018	PROCEDURA DI AF	869,37	U0100420103	869,37	0,00	0,00	0,00	0,00	
1142	2018	DETERMINA A CO	15.860,00	U5201010301	15.860,00	0,00	0,00	0,00	0,00	
1143	2018	DETERMINA A CO	16.128,40	U5201010305	16.128,40	0,00	0,00	0,00	0,00	
1148	2018	13^ MENSILITA'	124.996,71	U0100210101	124.996,71	0,00	0,00	0,00	0,00	
1151	2018	TRATTAMENTO A	5.443,00	U0100211501	5.443,00	0,00	0,00	0,00	0,00	



RIACCERTAMENTO ORDINARIO DEI RESIDUI PASSIVI AL 31/12/2018


N° Impegno	Anno Impegno	Descrizione Residui	Importo Residuo	Capitolo	Residuo da mantenere	Residuo da cancellare			Anno di imputazione (scadenza dell'obbligazione)		
						A titolo definitivo	Da reimputare		2019	2020	2021
1157	2018	IND. DI CARICARE	4.764,12	U1203012101	4.764,12	0,00	0,00	0,00	0,00	0,00	0,00
1162	2018	ACQUISTO DI PC F	2.613,85	U0100420103	2.613,85	0,00	0,00	0,00	0,00	0,00	0,00
1163	2018	ACQUISTO GASOL	1.476,75	U3101011201	1.476,75	0,00	0,00	0,00	0,00	0,00	0,00
1164	2018	IMPEGNO E LIQ. F	2.615,55	U1203011501	2.615,55	0,00	0,00	0,00	0,00	0,00	0,00
1175	2018	AFFIDO DIRETTO N	17.860,81	U5201010302	17.860,81	0,00	0,00	0,00	0,00	0,00	0,00
1178	2018	IMP. E LIQ. FATT. F	3.644,45	U0910110203	3.644,45	0,00	0,00	0,00	0,00	0,00	0,00
1179	2018	PULIZIA LOCALI M	3.465,12	U1203011501	3.465,12	0,00	0,00	0,00	0,00	0,00	0,00
1183	2018	ACQUISTO BUONI	3.446,15	U0100410502	3.446,15	0,00	0,00	0,00	0,00	0,00	0,00
1186	2018	ACQUISTO ATTRE:	4.127,26	U0100620301	4.127,26	0,00	0,00	0,00	0,00	0,00	0,00
1189	2018	SPESE DI RAPPRES	4.700,00	U3101021201	4.700,00	0,00	0,00	0,00	0,00	0,00	0,00
1191	2018	LIQ. FATTURE IMP	262,01	U5201010402	262,01	0,00	0,00	0,00	0,00	0,00	0,00
1203	2018	PAGAMENTO CON	241.035,33	U1201020102	241.035,33	0,00	0,00	0,00	0,00	0,00	0,00
1204	2018	CONTRIBUTI MESE	25.004,60	U1201020701	25.004,60	0,00	0,00	0,00	0,00	0,00	0,00
1206	2018	CONTRIBUTI MESE	152.276,00	U1201020801	152.276,00	0,00	0,00	0,00	0,00	0,00	0,00
1207	2018	IRAP SU LSU-LPU J	1.422,44	U1201013001	1.422,44	0,00	0,00	0,00	0,00	0,00	0,00
1210	2018	SPESE PER ENERG	445,25	U1203011301	445,25	0,00	0,00	0,00	0,00	0,00	0,00
1211	2018	IVA DA SPILT MES	42.165,57	U0800310101	42.165,57	0,00	0,00	0,00	0,00	0,00	0,00
1212	2018	RITENUTE IRPEF S	609.040,31	U0800310401	609.040,31	0,00	0,00	0,00	0,00	0,00	0,00
1213	2018	RIT. SU LAVORO A	1.544,53	U0800310601	1.544,53	0,00	0,00	0,00	0,00	0,00	0,00
1215	2018	ABBONAMENTO C	2.488,80	U0100710601	2.488,80	0,00	0,00	0,00	0,00	0,00	0,00
1216	2018	ACQUISTO TERMIL	3.233,00	U0100420103	3.233,00	0,00	0,00	0,00	0,00	0,00	0,00
1217	2018	SPESE DI RAPPRES	11.509,50	U3102022601	11.509,50	0,00	0,00	0,00	0,00	0,00	0,00
1218	2018	ACQUISTO MATER	1.914,60	U3102022602	1.914,60	0,00	0,00	0,00	0,00	0,00	0,00
1219	2018	ACQUISTO MATER	2.500,00	U3102022603	2.500,00	0,00	0,00	0,00	0,00	0,00	0,00
1220	2018	ACQUISTO RICAM	822,05	U0100410501	822,05	0,00	0,00	0,00	0,00	0,00	0,00
1221	2018	LAVORI DI ESBOSC	1.159,00	U1203011501	1.159,00	0,00	0,00	0,00	0,00	0,00	0,00
1223	2018	SERVIZIO SCUOTIT	4.950,00	U1203011501	4.950,00	0,00	0,00	0,00	0,00	0,00	0,00





RIACCERTAMENTO ORDINARIO DEI RESIDUI PASSIVI AL 31/12/2018

Dettagli Residui Passivi				Residuo da mantenere	Residuo da cancellare				Anno di imputazione (scadenza dell'obbligazione)			
N° Impegno	Anno Impegno	Descrizione Residui	Importo Residuo		Capitolo	A titolo definitivo	Da reimputare	2019	2020	2021		
1224	2018	PAGAMENTO MUI	25.139,60	U0100710501	25.139,60	0,00	0,00	0,00	0,00			
1225	2018	SPESE URGENTI EI	36.575,67	U5201010301	36.575,67	0,00	0,00	0,00	0,00			
1226	2018	ACQUISTO MEDIC	717,81	U5201010303	717,81	0,00	0,00	0,00	0,00			
1227	2018	MANUTENZIONE C	2.314,82	U5201010304	2.314,82	0,00	0,00	0,00	0,00			
1228	2018	SPESE DI FUNZIONA	10.946,01	U0910110201	10.946,01	0,00	0,00	0,00	0,00			
1229	2018	NOLEGGIO MACCHI	43.404,67	U0910110202	43.404,67	0,00	0,00	0,00	0,00			
1230	2018	CONTRIBUTI SU C	6.409,49	U1203012001	6.409,49	0,00	0,00	0,00	0,00			
1232	2018	INDENNITA' DI RIS	42.000,00	U1201012801	42.000,00	0,00	0,00	0,00	0,00			
1233	2018	IRPEF SU COMP. N	42.607,56	U1201020101	42.607,56	0,00	0,00	0,00	0,00			
1234	2018	SOMME RENDICO	310,39	U0320110101	310,39	0,00	0,00	0,00	0,00			
1235	2018	SOMME RENDICO	616,71	U3101011801	616,71	0,00	0,00	0,00	0,00			
1236	2018	SOMME RENDICO	10,00	U3101011501	10,00	0,00	0,00	0,00	0,00			
1237	2018	SOMME RENDICO	22,00	U1201020101	22,00	0,00	0,00	0,00	0,00			
1238	2018	SOMME RENDICO	95,28	U3101011601	95,28	0,00	0,00	0,00	0,00			
1239	2018	SOMME RENDICO	403,08	U0100410201	403,08	0,00	0,00	0,00	0,00			
1240	2018	SOMME RENDICO	339,90	U1203011401	339,90	0,00	0,00	0,00	0,00			
1241	2018	SOMME RENDICO	459,38	U0100410501	459,38	0,00	0,00	0,00	0,00			
1242	2018	SOMME RENDICO	1.158,18	U0100710501	1.158,18	0,00	0,00	0,00	0,00			
1243	2018	SOMME RENDICO	571,00	U3101011201	571,00	0,00	0,00	0,00	0,00			
1244	2018	ANTICIPO MISSIONI	460,00	U0100210701	460,00	0,00	0,00	0,00	0,00			
1245	2018	IVA DA PIYT	124,46	U0800310101	124,46	0,00	0,00	0,00	0,00			
			<b>7.132.207,39</b>		<b>6.776.884,94</b>	<b>240.021,22</b>	<b>115.301,23</b>	<b>115.301,23</b>	<b>0,00</b>	<b>0,00</b>		




**PIANO DEGLI INDICATORI DI BILANCIO DEGLI ORGANISMI E DEGLI ENTI STRUMENTALI DELLE REGIONI E DELLE PROVINCE AUT.  
INDICATORI SINTETICI  
RENDICONTO ESERCIZIO 2018**

**TIPOLOGIA INDICATORE**

**DEFINIZIONE**


1	Rigidità strutturale di bilancio					
1.1	Incidenza spese fidej (fidejano disavanzo, personale e debito) su entrate correnti	Impiego di bilancio dell'esercizio + Impieghi (Macroaggregato 1.1 "Redditi di lavoro dipendente" + pcte 1.02.01.01.000 "RAP" - FPV entrata corrente il Macroaggregato 3.1 + FPV personale in uscita 1.1 + 1.7 "Interessi passivi" + Titolo 6 "Rimborso prestiti") / Accreditamenti primi tre titoli Entrate				80,68%
2	Entrate correnti					
2.1	Incidenza degli accreditamenti di parte corrente sulle previsioni iniziali di parte corrente	Totale accreditamenti primi tre titoli di entrate / Stanziamenti iniziali di competenza dei primi tre titoli delle Entrate				0,00%
2.2	Incidenza degli accreditamenti di parte corrente sulle previsioni definitive di parte corrente	Totale accreditamenti primi tre titoli di entrate / Stanziamenti definitivi di competenza dei primi tre titoli delle Entrate				93,41%
2.3	Incidenza degli accreditamenti delle entrate proprie sulle previsioni iniziali di parte corrente	Totale accreditamenti (pcte E.1.01.00.00.000 "Tributi" - "Compensazioni di tributi" E.1.01.04.00.000 + E.3.00.00.00.000 "Entrate straordinarie") / Stanziamenti iniziali di competenza dei primi tre titoli delle Entrate				0,00%
2.4	Incidenza degli accreditamenti delle entrate proprie sulle previsioni definitive di parte corrente	Totale accreditamenti (pcte E.1.01.00.00.000 "Tributi" - "Compensazioni di tributi" E.1.01.04.00.000 + E.3.00.00.00.000 "Entrate straordinarie") / Stanziamenti definitivi di competenza dei primi tre titoli delle Entrate				3,32%
2.5	Incidenza degli incassi correnti sulle previsioni iniziali di parte corrente	Totale incassi di competenza e crediti dei primi tre titoli di entrate / Stanziamenti iniziali di cassa dei primi tre titoli delle Entrate				0,00%
2.6	Incidenza degli incassi correnti sulle previsioni definitive di parte corrente	Totale incassi di competenza e crediti primi tre titoli di entrate / Stanziamenti definitivi di cassa dei primi tre titoli delle Entrate				88,69%
2.7	Incidenza degli incassi delle entrate proprie sulle previsioni iniziali di parte corrente	Totale incassi di competenza e crediti di tributi E.1.01.04.00.000 + E.3.00.00.00.000 "Entrate straordinarie") / Stanziamenti iniziali di cassa dei primi tre titoli delle Entrate				0,00%
2.8	Incidenza degli incassi delle entrate proprie sulle previsioni definitive di parte corrente	Totale incassi di competenza e crediti (pcte E.1.01.00.00.000 "Tributi" - "Compensazioni di tributi" E.1.01.04.00.000 + E.3.00.00.00.000 "Entrate straordinarie") / Stanziamenti definitivi di cassa dei primi tre titoli delle Entrate				3,64%
3	Anticipazioni dell'istituto reporter					
3.1	Utilizzo medio Anticipazioni di incassi	Somma delle degli utilizzi parziali delle anticipazioni nell'esercizio / (PVS come previsto dalle norme)				0,00%
3.2	Anticipazioni chiuse solo contabilmente	Anticipazioni di tesoreria all'inizio dell'esercizio successivo / max. partitico della norma				0,00%
4	Spese di personale					
4.1	Incidenza delle spese di personale sulla spesa corrente	Impieghi (Macroaggregato 1.1 "Redditi di lavoro dipendente" + pcte 1.02.01.01.000 "RAP" + FPV personale in uscita 1.1 - FPV personale in entrata correntemente il Macroaggregato 3.1 + Impieghi (Spesa corrente - FODD corrente + FPV competenza il Macroaggregato 1.1) - FPV di uscita competenza il Macroaggregato 1.1)				82,63%
4.2	Incidenza del salario accantonato ed incassato sulle previsioni al totale della spesa di personale	Impieghi (pcte 1.01.01.004 + 1.01.01.008 "Indennità e altri compensi di personale a tempo indeterminato e determinato" + pcte 1.01.01.003 + 1.01.01.802 "Ripartizione al personale a tempo indeterminato e determinato" + FPV in uscita competenza il Macroaggregato 1.1 - FPV di uscita competenza il Macroaggregato 1.1) / Impieghi (Macroaggregato 1.1 "Redditi di lavoro dipendente" + pcte U.1.02.01.01.000 "RAP" + FPV in uscita competenza il Macroaggregato 1.1 - FPV in entrata competenza il Macroaggregato 1.1)				0,00%
4.3	Indice l'uscita delle componenti differite in contrattazione decantata rispetto al totale dei redditi di lavoro	Impieghi (pcte U.1.03.02.010.000 "Consolidati" + pcte U.1.03.02.12.000 "Rimborso dell'IST/IST/Lavoro Interinale" + pcte U.1.03.02.11.000 "Prestazioni professionali e specialistiche") / Impieghi (Macroaggregato 1.1 "Redditi di lavoro dipendente" + pcte U.1.02.01.01.000 "RAP" + FPV in uscita competenza il Macroaggregato 1.1 - FPV in entrata competenza il Macroaggregato 1.1)				1,60%
5	Interessi passivi					
5.1	Incidenza degli interessi passivi sulle entrate correnti	Impieghi (Macroaggregato 1.7 "Interessi passivi" / Accreditamenti primi tre titoli delle Entrate (Entrate correnti))				0,00%
5.2	Incidenza degli interessi passivi sulle anticipazioni sul totale della spesa per interessi passivi	Impieghi voce del pcte U.1.07.00.04.000 "Interessi passivi su anticipazioni di tesoreria" / Impieghi (Macroaggregato 1.1 "Interessi passivi")				0,00%
5.3	Incidenza interessi di mora sul totale della spesa per interessi passivi	Impieghi voce del pcte U.1.07.00.02.000 "Interessi di mora" / Impieghi (Macroaggregato 1.1 "Interessi passivi")				0,00%
6	Investimenti					
6.1	Incidenza investimenti sul totale della spesa corrente e in conto capitale	Impieghi (Macroaggregato 2.2 "Investimenti fissi fondi e acquisto di terreni" + Macroaggregato 2.3 "Contributi agli investimenti") / (totale Impieghi Tit. 1 + II)				1,43%
6.2	Quota investimenti complessivi finanziati dal risparmio corrente	Margine corrente di competenza / Impieghi + relativi FPV (Macroaggregato 2.2 "Investimenti fissi fondi e acquisto di terreni" + Macroaggregato 2.3 "Contributi agli investimenti") (19)				0,80%
6.3	Quota investimenti complessivi finanziati dal saldo positivo delle partite finanziarie	Saldo positivo delle partite finanziarie / Impieghi + relativi FPV (Macroaggregato 2.2 "Investimenti fissi fondi e acquisto di terreni" + Macroaggregato 2.3 "Contributi agli investimenti") (19)				0,00%
6.4	Quota investimenti complessivi finanziati da debito	Accreditamenti (Titolo 6 "Accensione prestiti" - Carique 6.02.02 "Anticipazioni" - Categoria 6.03.03 "Accensione prestiti a seguito di escossione di garanzie" - Accensioni di prestiti da riorganizzazione) / Impieghi + relativi FPV (Macroaggregato 2.2 "Investimenti fissi fondi e acquisto di terreni" + Macroaggregato 2.3 "Contributi agli investimenti") (19)				0,00%
7	Analisi dei residui					



TIPOLOGIA INDICATORE


DEFINIZIONE

7.1	Incidenza nuovi residui passivi di parte corrente su stock residui passivi correnti	Totale residui passivi titolo 1 di competenza dell'esercizio / Totale residui passivi titolo 1 al 31 dicembre	
7.2	Incidenza nuovi residui passivi in c/capitale su stock residui passivi in conto capitale al 31 dicembre	Totale residui passivi titolo 2 di competenza dell'esercizio / Totale residui titolo 2 al 31 dicembre	
7.3	Incidenza nuovi residui passivi per incremento attività finanziarie su stock residui passivi per incremento attività finanziarie al 31 dicembre	Totale residui passivi titolo 3 di competenza dell'esercizio / Totale residui passivi titolo 3 al 31 dicembre	0,00%
7.4	Incidenza nuovi residui attivi di parte corrente su stock residui attivi di parte corrente	Totale residui attivi titolo 1,2,3 di competenza dell'esercizio / Totale residui attivi titolo 1, 2, 3 al 31 dicembre	34,03%
7.5	Incidenza nuovi residui attivi in c/capitale su stock residui attivi in c/capitale	Totale residui attivi titolo 4 di competenza dell'esercizio / Totale residui attivi titolo 4 al 31 dicembre	100,00%
7.6	Incidenza nuovi residui attivi per riduzione di attività finanziarie su stock residui attivi per riduzione di attività finanziarie	Totale residui attivi titolo 5 di competenza dell'esercizio / Totale residui attivi titolo 5 al 31 dicembre	0,00%
8	Smattonimento debiti non finanziari		
8.1	Smattonimento debiti commerciali non nell'esercizio	Pagamenti di competenza (Macrogruppi 1,3 "Acquisto di beni e servizi" + 2.2 "Investimenti fissi lordi e acquisto di terreni") / Impiegni di competenza (Macrogruppi 1,3 "Acquisto di beni e servizi" + 2.2 "Investimenti fissi lordi e acquisto di terreni")	70,01%
8.2	Smattonimento debiti commerciali non negli esercizi precedenti	Pagamenti di competenza (Macrogruppi 1,3 "Acquisto di beni e servizi" + 2.2 "Investimenti fissi lordi e acquisto di terreni") / Impiegni di competenza (Macrogruppi 1,3 "Acquisto di beni e servizi" + 2.2 "Investimenti fissi lordi e acquisto di terreni")	17,88%
8.3	Smattonimento debiti commerciali non negli esercizi precedenti	Pagamenti di competenza (Macrogruppi 1,3 "Acquisto di beni e servizi" + 2.2 "Investimenti fissi lordi e acquisto di terreni") / Impiegni di competenza (Macrogruppi 1,3 "Acquisto di beni e servizi" + 2.2 "Investimenti fissi lordi e acquisto di terreni")	0,00%
8.4	Smattonimento debiti verso altre amministrazioni pubbliche non negli esercizi precedenti	Pagamenti in esercizi precedenti (Macrogruppi 1,3 "Acquisto di beni e servizi" + 2.2 "Investimenti fissi lordi e acquisto di terreni") / Impiegni di competenza (Macrogruppi 1,3 "Acquisto di beni e servizi" + 2.2 "Investimenti fissi lordi e acquisto di terreni")	100,00%
8.5	Indicatore annuale di tempestività dei pagamenti (dal cui al Comune 1 dell'articolo 9, DPCM del 22 settembre 2014)	Gioni effettivi intervenuti tra la data di scadenza delle fatture o richieste equivalenti di pagamento e la data di pagamento ai fornitori moltiplicata per l'importo dovuto, rapportata alla somma degli importi pagati nel periodo di riferimento	0,00
9	Debiti finanziari		
9.1	Incidenza estinzioni anticipate debiti finanziari	Impiegni per estinzioni anticipate / Debito da finanziamento al 31 dicembre anno precedente (2)	0,00%
9.2	Incidenza estinzioni ordinarie debiti finanziari	(Totale Impiegni Titolo 4 della spesa - Impiegni estinzioni anticipate) / Debito da finanziamento al 31/12 anno precedente (2)	0,00%
9.3	Sostenibilità debiti finanziari	Impiegni (Totale "Interessi passivi" - "Interessi di mora" (U.1.07.06.02.000) - "Interessi per anticipazioni prelievi" (U.1.07.06.04.000) + Titolo 4 della spesa - estinzioni anticipate) - (Accantonamenti Entrate categoria E4 02.06.00.000 "Contributi agli investimenti direttamente destinati al rimborso di prestiti da amministrazioni pubbliche") + Trasferimenti in conto capitale per assunzione di debiti dall'amministrazione da parte dell'amministrazione pubblica (E.4.03.01.00.000) + Trasferimenti in conto capitale da parte di amministrazioni pubbliche per cancellazione di debiti dall'amministrazione (E.4.03.04.00.000) / Accantonamenti titoli 1, 2 e 3	0,39%
10	Composizione dell'avanzo di amministrazione (4)		
10.1	Incidenza quota libera di parte corrente nell'avanzo	Quota libera di parte corrente dell'avanzo/Avanzo di amministrazione (5)	18,87%
10.2	Incidenza quota libera in c/capitale nell'avanzo	Quota libera in conto capitale dell'avanzo/Avanzo di amministrazione (6)	0,00%
10.3	Incidenza quota accantonata nell'avanzo	Quota accantonata dell'avanzo/Avanzo di amministrazione (7)	75,63%
10.4	Incidenza quota vincolata nell'avanzo	Quota vincolata dell'avanzo/Avanzo di amministrazione (8)	5,47%
11	Differenza di amministrazione		
11.1	Quota di avanzo rimanente nell'esercizio	Differenza di amministrazione esercizio precedente - Differenza di amministrazione esercizi in corso / Totale Differenza esercizio precedente (3)	0,00%
11.2	Incremento del disavanzo rispetto all'esercizio precedente	Differenza di amministrazione esercizio in corso - Differenza di amministrazione esercizio precedente / Totale Differenza esercizio precedente (3)	0,00%
11.3	Sostenibilità patrimoniale del disavanzo	Totale disavanzo di amministrazione (3) / Patrimonio netto (1)	0,00%
11.4	Sostenibilità del disavanzo effettivamente a carico dell'esercizio	Differenza esercizio in corso del conto del bilancio / Accantonamenti dei titoli 1, 2 e 3 delle entrate	0,00%
12	Debiti fuori bilancio		
12.1	Debiti rinegoziati e finanziati	Importo Debiti fuori bilancio rinegoziati e finanziati / Totale Impiegni titoli 1 e titolo II	0,00%
12.2	Debiti in corso di rinegoziamento	Importo debiti fuori bilancio in corso di rinegoziamento / Totale accantonamenti entrate dei titoli 1, 2 e 3	0,00%
12.3	Debiti rinegoziati e in corso di finanziamento	Importo Debiti fuori bilancio rinegoziati e in corso di finanziamento / Totale accantonamento entrate dei titoli 1, 2 e 3	0,00%
13	Fondi pluriennale vincolato		
13.1	Utilizzo del FPV	(Fondo pluriennale vincolato corrente e capitale iscritto in entrata del bilancio - Quota del fondo pluriennale vincolato corrente e capitale non utilizzate nel corso dell'esercizio e rinviata agli esercizi successivi) / Fondo pluriennale vincolato di parte corrente e in conto capitale iscritto in entrata del bilancio	100,00%
14	Partite di giro e conto terzi		
14.1	Incidenza partite di giro e conto terzi in entrata	Totale accantonamenti Entrate per conto terzi e partite di giro / Totale accantonamenti minimi dei titoli delle entrate	13,80%



TIPOLOGIA INDICATORE	DEFINIZIONE	VALORE INDICATORE (percentuale)
14.2	Incidenza parte di giro e conto terzi in uscita Totale impegni Uscite per conto terzi e partite di giro / Totale impegni del titolo 1 della spesa	14,20%


- (1) Il Patrimonio Netto è pari alla Lettera A) dello stato patrimoniale passivo. Gli organismi e gli enti strumentali delle Autonomie speciali che adottano il D.Lgs. 118/2011 a decorrere dal 2016 elaborano l'indicatore a decorrere dal 2017.
- (2) Il debito da finanziamento è pari alla Lettera D) dello stato patrimoniale passivo. Gli organismi e gli enti strumentali delle Autonomie speciali che adottano il D.Lgs. 118/2011 a decorrere dal 2016 elaborano l'indicatore a decorrere dal 2017.
- (3) Indicatore da migliorare solo in caso di disavanzo di amministrazione. Il disavanzo di amministrazione è pari alla lettera E) dell'allegato al rendiconto riguardante il risultato di amministrazione (eff. esercizio di riferimento, al netto del disavanzo via debito autorizzato e non contratto. Da compilare solo se la voce E) dell'allegato al rendiconto concernente il risultato di amministrazione è positiva o pari a 0.
- (4) La quota libera di parte corrente del risultato di amministrazione è pari alla voce E) riportata nell'allegato a) al rendiconto. Il risultato di amministrazione è pari alla lettera A) del predetto allegato a).
- (5) La quota libera in conto di parte corrente del risultato di amministrazione è pari alla voce B) riportata nell'allegato a) al rendiconto. Il risultato di amministrazione è pari alla lettera A) del predetto allegato a).
- (6) La quota vincolata del risultato di amministrazione è pari alla voce C) riportata nell'allegato a) al rendiconto. Il risultato di amministrazione è pari alla lettera A) del predetto allegato a).
- (7) La quota vincolata del risultato di amministrazione è pari alla voce C) riportata nell'allegato a) al rendiconto. Il risultato di amministrazione è pari alla lettera A) del predetto allegato a).
- (8) L'indice di investimento è pari alla voce D) riportata nell'allegato a) al rendiconto. Gli investimenti che, nell'esercizio, sono finanziati dal F.P.V.
- (9) L'indice di investimento è pari alla voce D) riportata nell'allegato a) al rendiconto. Gli investimenti che, nell'esercizio, sono finanziati dal F.P.V.




PIANO DEGLI INDICATORI DI BILANCIO DEGLI ORGANISMI E DEGLI ENTI STRUMENTALI DELLE REGIONI E DELLE PROVINCE AUT.  
INDICATORI ANALITICI CONCERNENTI LA COMPOSIZIONE DELLE ENTRATE E L'EFFETTIVA CAPACITA' DI RISCOSSIONE  
RENDICONTO ESERCIZIO 2018

ALLEGATO N. 4/B

TIPOLOGIA	DENOMINAZIONE	COMPOSIZIONE DELLE ENTRATE (valori percentuali)				PERCENTUALE DI RISCOSSIONE				
		PREVISIONI INIZIALI / TOTALE PREVISIONI INIZIALI / COMPETENZA	PREVISIONI DEFINITIVE / TOTALE PREVISIONI DEFINITIVE / COMPETENZA	ACCERTAMENTI / TOTALE ACCERTAMENTI	% DI RISCOSSIONE PREVISIVA NEL BILANCIO DI PREVISIONE INIZIALE / PREVISIONI INIZIALI DI COMPETENZA + RESIDUI	% DI RISCOSSIONE PREVISIVA NELLE PREVISIONI DEFINITIVE / PREVISIONI DEFINITIVE / (PREVISIONI DEFINITIVE / COMPETENZA + RESIDUI)	% DI RISCOSSIONE COMPLESSIVA / (RISCOSSIONI C/COMP + RISCOSSIONI C/RESIDUI) / (ACCERTAMENTI + RESIDUI INIZIALI)	% DI RISCOSSIONE DEI CREDITI ESIGIBILI / (RISCOSSIONI C/COMP + RISCOSSIONI C/RESIDUI) / ACCERTAMENTI + COMPETENZA	% DI RISCOSSIONE DEI CREDITI ESIGIBILI NELL'ESERCIZIO / (RISCOSSIONI C/COMP + RISCOSSIONI C/RESIDUI) / RESIDUI / RESIDUI DEFINITIVI INIZIALI	
<b>TITOLO 2:</b>	<b>Trasferimenti correnti</b>									
23101	TIPOLOGIA 101: Trasferimenti correnti da Amministrazioni pubbliche	0,00%	72,73%	79,96%	0,00%	100,00%	98,89%	99,60%	89,43%	
<b>23999</b>	<b>TOTALE TITOLO 2: Trasferimenti correnti</b>	<b>0,00%</b>	<b>72,73%</b>	<b>79,96%</b>	<b>0,00%</b>	<b>100,00%</b>	<b>98,89%</b>	<b>99,60%</b>	<b>89,43%</b>	
<b>TITOLO 3:</b>	<b>Entrate extrabudgetarie</b>									
30100	TIPOLOGIA 103: Vendita di beni e servizi e proventi degli enti dalla gestione dei beni	0,00%	5,83%	4,57%	0,00%	100,00%	41,58%	67,37%	9,44%	
30300	TIPOLOGIA 300: Interessi attivi	0,00%	0,02%	0,00%	0,00%	100,00%	0,00%	0,00%	0,00%	
30500	TIPOLOGIA 500: Rimborsi e altre entrate correnti	0,00%	0,50%	0,36%	0,00%	100,00%	100,00%	100,00%	0,00%	
<b>30999</b>	<b>TOTALE TITOLO 3: Entrate extrabudgetarie</b>	<b>0,00%</b>	<b>6,36%</b>	<b>4,93%</b>	<b>0,00%</b>	<b>100,00%</b>	<b>45,40%</b>	<b>67,37%</b>	<b>9,44%</b>	
<b>TITOLO 4:</b>	<b>Entrate in conto capitale</b>									
40400	TIPOLOGIA 102: Entrate da alienazione di beni materiali e immateriali	0,00%	6,32%	3,52%	0,00%	100,00%	96,68%	96,68%	0,00%	
<b>40999</b>	<b>TOTALE TITOLO 4: Entrate in conto capitale</b>	<b>0,00%</b>	<b>6,32%</b>	<b>3,52%</b>	<b>0,00%</b>	<b>100,00%</b>	<b>96,68%</b>	<b>96,68%</b>	<b>0,00%</b>	
<b>TITOLO 9:</b>	<b>Entrate per conto terzi e partite di giro</b>									
90100	TIPOLOGIA 100: Entrate per partite di giro	0,00%	14,59%	11,70%	0,00%	100,00%	99,45%	99,44%	100,00%	
<b>90999</b>	<b>TOTALE TITOLO 9: Entrate per conto terzi e partite di giro</b>	<b>0,00%</b>	<b>14,59%</b>	<b>11,70%</b>	<b>0,00%</b>	<b>100,00%</b>	<b>99,45%</b>	<b>99,44%</b>	<b>100,00%</b>	
<b>TOTALE ENTRATE</b>		<b>0,00%</b>	<b>30,00%</b>	<b>100,00%</b>	<b>0,00%</b>	<b>100,00%</b>	<b>95,02%</b>	<b>98,88%</b>	<b>67,23%</b>	



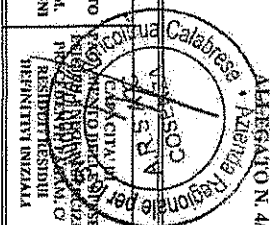
**PIANO DEGLI INDICATORI DI BILANCIO DEGLI ORGANISMI E DEGLI ENTI STRUMENTALI DELLE REGIONI E DELLE PROVINCE AUT.  
INDICATORI ANALITICI CONCERNENTI LA COMPOSIZIONE DELLE SPESE PER MISSIONI E PROGRAMMI  
RENDICONTO ESERCIZIO 2018**



MISSIONI E PROGRAMMI	COMPOSIZIONE DELLE SPESE PER MISSIONI E PROGRAMMI (dati percentuali)						DATI DI RENDICONTO	
	INCIDENZA MISSIONI PROGRAMMI STANZIAMENTI TOTALE PREVISIONI MISSIONI	DI CUI INCIDENZA FPV: PREVISIONI STANZIAMENTI FPV: PREVISIONI FPV TOTALE	INCIDENZA MISSIONI PROGRAMMI STANZIAMENTI TOTALE PREVISIONI MISSIONI	DI CUI INCIDENZA FPV: PREVISIONI STANZIAMENTI FPV: PREVISIONI FPV TOTALE	INCIDENZA MISSIONE PROGRAMMI: (FPV/MISSIONI+FPV/TOTALE FPV)	DI CUI INCIDENZA FPV: FPV/TOTALE FPV	DI CUI INCIDENZA MISSIONI PROGRAMMI STANZIAMENTI TOTALE PREVISIONI ECONOMICHE DI CONTERENZA	
<b>MISSIONE 01 Servizi istruttori, generali e di gestione</b>								
01	0,00%	0,00%	0,46%	0,00%	0,47%	30,36%	0,45%	
03	0,00%	0,00%	4,52%	0,00%	4,91%	56,85%	2,70%	
04	0,00%	0,00%	1,43%	0,00%	1,73%	0,00%	0,13%	
05	0,00%	0,00%	0,30%	0,00%	0,31%	0,00%	1,30%	
08	0,00%	0,00%	0,15%	0,00%	0,18%	0,00%	0,01%	
10	0,00%	0,00%	59,80%	0,00%	70,80%	0,00%	12,76%	
<b>TOTALE MISSIONE 01 Servizi istruttori, generali e di gestione</b>	<b>0,00%</b>	<b>0,00%</b>	<b>66,93%</b>	<b>0,00%</b>	<b>78,49%</b>	<b>87,21%</b>	<b>17,86%</b>	
<b>MISSIONE 07 Turismo</b>								
01	0,00%	0,00%	2,35%	0,00%	2,87%	0,00%	0,11%	
<b>TOTALE MISSIONE 07 Turismo</b>	<b>0,00%</b>	<b>0,00%</b>	<b>2,35%</b>	<b>0,00%</b>	<b>2,87%</b>	<b>0,00%</b>	<b>0,11%</b>	
<b>MISSIONE 09 Sviluppo sostenibile e tutela del territorio e dell'ambiente</b>								
04	0,00%	0,00%	2,54%	0,00%	2,75%	0,00%	1,63%	
<b>TOTALE MISSIONE 09 Sviluppo sostenibile e tutela del territorio e dell'ambiente</b>	<b>0,00%</b>	<b>0,00%</b>	<b>2,54%</b>	<b>0,00%</b>	<b>2,75%</b>	<b>0,00%</b>	<b>1,63%</b>	
<b>MISSIONE 16 Agricoltura, politiche agroalimentari e pesce</b>								
01	0,00%	0,00%	3,69%	0,00%	2,47%	0,00%	8,98%	
03	0,00%	0,00%	1,02%	0,00%	0,64%	0,00%	2,65%	
<b>TOTALE MISSIONE 16 Agricoltura, politiche agroalimentari e pesce</b>	<b>0,00%</b>	<b>0,00%</b>	<b>4,71%</b>	<b>0,00%</b>	<b>3,10%</b>	<b>0,00%</b>	<b>11,64%</b>	
<b>MISSIONE 17 Energia e diversificazione delle fonti energetiche</b>								
01	0,00%	0,00%	1,04%	0,00%	0,30%	12,76%	4,25%	
<b>TOTALE MISSIONE 17 Energia e diversificazione delle fonti energetiche</b>	<b>0,00%</b>	<b>0,00%</b>	<b>1,04%</b>	<b>0,00%</b>	<b>0,30%</b>	<b>12,76%</b>	<b>4,25%</b>	
<b>MISSIONE 20 FONDI E ACCANTONAMENTI</b>								
02	0,00%	0,00%	1,65%	0,00%	0,00%	0,00%	8,77%	
03	0,00%	0,00%	6,39%	0,00%	0,09%	0,00%	11,71%	
<b>TOTALE MISSIONE 20 FONDI E ACCANTONAMENTI</b>	<b>0,00%</b>	<b>0,00%</b>	<b>7,94%</b>	<b>0,00%</b>	<b>0,00%</b>	<b>0,00%</b>	<b>20,48%</b>	
<b>MISSIONE 20 DEBITI PUBBLICI</b>								
02	0,00%	0,00%	0,32%	0,00%	0,35%	0,00%	0,21%	
<b>TOTALE MISSIONE 20 DEBITI PUBBLICI</b>	<b>0,00%</b>	<b>0,00%</b>	<b>0,32%</b>	<b>0,00%</b>	<b>0,35%</b>	<b>0,00%</b>	<b>0,21%</b>	
<b>MISSIONE 29 SERVIZI PER CONTO TERZI</b>								
01	0,00%	0,00%	14,18%	0,00%	12,21%	0,00%	22,65%	
<b>TOTALE MISSIONE 29 SERVIZI PER CONTO TERZI</b>	<b>0,00%</b>	<b>0,00%</b>	<b>14,18%</b>	<b>0,00%</b>	<b>12,21%</b>	<b>0,00%</b>	<b>22,65%</b>	

**PIANO DEGLI INDICATORI DI BILANCIO DEGLI ORGANISMI E DEGLI ENTI STRUMENTALI DELLE REGIONI E DELLE PROVINCE AUT.  
INDICATORI CONCERNENTI LA CAPACITA' DI PAGARE SPESE PER MISSIONI E PROGRAMMI  
RENDICONTO ESERCIZIO 2018**

ALLEGATO N. 4/D



MISSIONI E PROGRAMMI		CAPACITA' DI PAGAMENTO NEL BILANCIO DI PREVISIONE INIZIALE (CASSA/RESIDUI + PREVISIONI INIZIALI COMPETENZA - PPV)	CAPACITA' DI PAGARE SPESE NEL CORSO DELL'ESERCIZIO 2018 (dati precedenti)	CAPACITA' DI PAGAMENTO A CONSUNTIVO (PAGAM. C/COMPETENZA + PAGAMEN. C/RESIDUI) (IMPEGNI + RESIDUI DEFINITIVI INIZIALI)	CAPACITA' DI PAGAMENTO NELLE SPESE BILANCIATE (PAGAM. C/COMPETENZA / IMPEGNI)	CAPACITA' DI PAGAMENTO NELLE SPESE BILANCIATE (PAGAM. C/COMPETENZA / IMPEGNI)
<b>MISSIONE 01 Servizi finanziari generali e di gestione</b>						
01	Organi istituzionali	0,00%	100,00%	99,76%	99,74%	100,00%
03	Gestione economica, finanziaria, programmazione e provveditorato	0,00%	100,00%	94,10%	94,09%	82,31%
04	Gestione delle entita tributarie e servizi fiscali	0,00%	100,00%	96,36%	96,35%	100,00%
05	Gestione dei beni demaniali e patrimoniali	0,00%	100,00%	76,54%	63,45%	100,00%
08	Statistica e sistemi informativi	0,00%	100,00%	91,19%	89,88%	100,00%
10	Risorse umane	0,00%	100,00%	95,50%	95,50%	96,70%
<b>TOTALE MISSIONE 01 Servizi finanziari, generali e di gestione</b>		<b>0,00%</b>	<b>100,00%</b>	<b>95,38%</b>	<b>95,37%</b>	<b>95,57%</b>
<b>MISSIONE 07 Turismo</b>						
01	Sviluppo e valorizzazione del turismo	0,00%	100,00%	54,43%	31,11%	96,99%
<b>TOTALE MISSIONE 07 Turismo</b>		<b>0,00%</b>	<b>100,00%</b>	<b>54,43%</b>	<b>31,11%</b>	<b>96,90%</b>
<b>MISSIONE 09 Sviluppo sostenibile e tutela del territorio e dell'ambiente</b>						
04	Servizio idrico integrato	0,00%	100,00%	6,37%	15,88%	0,20%
<b>TOTALE MISSIONE 09 Sviluppo sostenibile e tutela del territorio e dell'ambiente</b>		<b>0,00%</b>	<b>100,00%</b>	<b>6,37%</b>	<b>15,88%</b>	<b>0,20%</b>
<b>MISSIONE 16 Agricoltura, politiche agrarie e pesche</b>						
01	Sviluppo del settore agricolo e del sistema agroalimentare	0,00%	100,00%	72,57%	77,00%	53,10%
03	Politica regionale unitaria per l'agricoltura, i sistemi agroalimentari, la caccia e la pesca (solo per le Regioni)	0,00%	100,00%	66,17%	81,92%	26,37%
<b>TOTALE MISSIONE 16 Agricoltura, politiche agrarie e pesche</b>		<b>0,00%</b>	<b>100,00%</b>	<b>74,43%</b>	<b>78,61%</b>	<b>46,84%</b>
<b>MISSIONE 17 Energia e diversificazione delle fonti energetiche</b>						
01	Fonti energetiche	0,00%	100,00%	42,53%	41,20%	0,00%
<b>TOTALE MISSIONE 17 Energia e diversificazione delle fonti energetiche</b>		<b>0,00%</b>	<b>100,00%</b>	<b>42,53%</b>	<b>42,70%</b>	<b>0,00%</b>
<b>MISSIONE 20 Fondi e accantonamenti</b>						
03	Altri fondi	0,00%	100,00%	9,00%	0,00%	0,00%
<b>TOTALE MISSIONE 20 Fondi e accantonamenti</b>		<b>0,00%</b>	<b>100,00%</b>	<b>9,00%</b>	<b>0,00%</b>	<b>0,00%</b>
<b>MISSIONE 50 Debito pubblico</b>						
03	Quota capitale ammontamento titoli e prestiti obbligazionari	0,00%	100,00%	100,00%	100,00%	0,00%
<b>TOTALE MISSIONE 50 Debito pubblico</b>		<b>0,00%</b>	<b>100,00%</b>	<b>100,00%</b>	<b>100,00%</b>	<b>0,00%</b>
<b>MISSIONE 99 Servizi per conto terzi</b>						
01	Servizi per conto terzi - Residui di giro	0,00%	100,00%	89,99%	88,16%	100,00%
<b>TOTALE MISSIONE 99 Servizi per conto terzi</b>		<b>0,00%</b>	<b>100,00%</b>	<b>89,99%</b>	<b>88,16%</b>	<b>100,00%</b>





RENDICONTO DEL TESORIERE  
 QUADRO RIASSUNTIVO DELLA GESTIONE DI CASSA

DESCRIZIONE	CONTO		TOTALE
	RESIDUI	COMPETENZE	
I FONDO DI CASSA AL 1 GENNAIO 2018	0,00	0,00	4.322.479,51
I RISCOSSIONI (+)	2.737.289,05	46.279.087,74	49.016.376,79
I PAGAMENTI (-)	3.557.063,00	40.504.818,79	44.061.881,79
I	DIFFERENZA		9.276.974,51
I RISCOSSIONI DA REGOLARIZZARE CON REVERSALI (+)			0,00
I PAGAMENTI DA REGOLARIZZARE CON MANDATI (-)			0,00
I PAGAMENTI PER AZIONI ESECUTIVE (-)			0,00
I FONDO DI CASSA AL 31 DICEMBRE 2018			9.276.974,51

## CONCORDANZA CON LA TESORERIA PROVINCIALE

FONDO DI CASSA AL 31 DICEMBRE 2018	0,00
(-)	0,00
(+)	0,00

DISPONIBILITA' PRESSO LA TESORERIA PROVINCIALE 0,00

SITUAZIONE VINCOLI DI CASSA AL 31 DICEMBRE 2018 DI CUI ALL'ART. 209, COMMA 3-BIS, DEL DLGS 267/2000  
 (SOLO PER GLI ENTI LOCALI)

FONDO DI CASSA AL 31 DICEMBRE 2018	9.276.974,51
DI CUI QUOTA VINCOLATA DEL FONDO DI CASSA AL 31 DICEMBRE 2018 (A)	0,00
QUOTA VINCOLATA UTILIZZATA PER LE SPESE CORRENTI NON REINTEGRATA AL 31/12/2018 (B)	0,00
TOTALE QUOTA VINCOLATA AL 31 DICEMBRE 2018 (A) + (B)	0,00

SI DICHIARA CHE SONO STATI RISPETTATI DURANTE L'ANNO 2018 I LIMITI IMPOSTI DALLA NORMATIVA SULLA TESORERIA UNICA

BERGAMO, LI 31.12.2018

IL TESORIERE  
 UBI BANCA

ANNOTAZIONI DEL TESORIERE DI CUI ALL'ART. 226, COMMA 2 LETTERA D), DEL DLGS 267/2000

ANTICIPAZIONE DI TESORERIA AL 31 DICEMBRE 2017	0,00
--	------



RENDICONTO DEL TESORIERE  
(A PARTIRE DAL RENDICONTO PER L'ESERCIZIO 2018 )

		RESIDUI ATTIVI AL 01.01.2018 (RS)	RISCOSSIONI IN C/RESIDUI (RR)	PREVISIONI DEFINITIVE DI COMPETENZA (CP)	RISCOSSIONI IN C/COMPETENZA (RC)	PREVISIONI DEFINITIVE DI CASSA (CS)	TOTALE RISCOSSIONI (TR)
TITOLO, TIPOLOGIA							
ENTRATE CORRENTI DI NATURA TRIBUTARIA, CONTRIBUTI							
TITOLO 1:							
TIPOLOGIA 101: IMPOSTE, TASSE E PROVENTI ASSIMI							
I	RS	0,00	RR	0,00	I	0,00	I
I	CP	0,00	RC	0,00	I	0,00	I
I	CS	0,00	TR	0,00	I	0,00	I
TIPOLOGIA 102: TRIBUTI DESTINATI AL FINANZIAMENTO							
I	RS	0,00	RR	0,00	I	0,00	I
I	CP	0,00	RC	0,00	I	0,00	I
I	CS	0,00	TR	0,00	I	0,00	I
TIPOLOGIA 103: TRIBUTI DEVOLTI E REGOLATI ALLE							
I	RS	0,00	RR	0,00	I	0,00	I
I	CP	0,00	RC	0,00	I	0,00	I
I	CS	0,00	TR	0,00	I	0,00	I
TIPOLOGIA 104: COMPARTICIPAZIONI DI TRIBUTI							
I	RS	0,00	RR	0,00	I	0,00	I
I	CP	0,00	RC	0,00	I	0,00	I
I	CS	0,00	TR	0,00	I	0,00	I
TIPOLOGIA 301: FONDI PERQUANTIVI DA AMMINISTRAZ							
I	RS	0,00	RR	0,00	I	0,00	I
I	CP	0,00	RC	0,00	I	0,00	I
I	CS	0,00	TR	0,00	I	0,00	I
TIPOLOGIA 302: FONDI PERQUANTIVI DALLA REGIONE							
I	RS	0,00	RR	0,00	I	0,00	I
I	CP	0,00	RC	0,00	I	0,00	I
I	CS	0,00	TR	0,00	I	0,00	I
TOTALE TITOLO 1							
I	RS	0,00	RR	0,00	I	0,00	I
I	CP	0,00	RC	0,00	I	0,00	I
I	CS	0,00	TR	0,00	I	0,00	I
TITOLO 2:							
TRASFERIMENTI CORRENTI							
TIPOLOGIA 101: TRASFERIMENTI COERENTI DA AMMINI							
I	RS	2.848.865,22	RR	2.547.676,32	I	0,00	I
I	CP	39.383.517,79	RC	37.576.900,38	I	0,00	I
I	CS	42.232.383,01	TR	40.124.576,70	I	0,00	I
TIPOLOGIA 102: TRASFERIMENTI COERENTI DA FAMIGL							
I	RS	0,00	RR	0,00	I	0,00	I
I	CP	0,00	RC	0,00	I	0,00	I
I	CS	0,00	TR	0,00	I	0,00	I

RENDICONTO DEL TESORIERE  
(A PARTIRE DAL RENDICONTO PER L'ESERCIZIO 2018 )

TITOLO, TIPOLOGIA	DENOMINAZIONE	RESIDUI ATTIVI AL 01.01.2018 (RS)	RISCOSSIONI IN C/RESIDUI (RR)	PREVISIONI DEFINITIVE DI COMPETENZA (CP)	RISCOSSIONI IN C/COMPETENZA (RC)	PREVISIONI DEFINITIVE DI CASSA (CS)	TOTALE RISCOSSIONI (TR)
I 20103	TIPOLOGIA 103: TRASFERIMENTI CORRENTI DA IMPRES	RS 0,00	RR 0,00	CP 0,00	RC 0,00	CS 0,00	TR 0,00
I 20104	TIPOLOGIA 104: TRASFERIMENTI CORRENTI DA ISTITU	RS 0,00	RR 0,00	CP 0,00	RC 0,00	CS 0,00	TR 0,00
I 20105	TIPOLOGIA 105: TRASFERIMENTI CORRENTI DALL'UNIO	RS 0,00	RR 0,00	CP 0,00	RC 0,00	CS 0,00	TR 0,00
I 20000	TOTALE TITOLO 2 TRASFERIMENTI CORRENTI	RS 2.848.865,22	RR 2.547.676,32	CP 39.383.517,79	RC 37.576.900,38	CS 42.232.383,01	TR 40.124.576,70
I	TITOLO 3: ENTRATE EXTRABUDGETARIE						
I 30100	TIPOLOGIA 100: VENDITA DI BENI E SERVIZI E PROV	RS 1.501.716,69	RR 141.716,69	CP 3.165.295,19	RC 1.452.015,90	CS 4.667.011,88	TR 1.593.732,59
I 30200	TIPOLOGIA 200: PROVENTI DERIVANTI DALL'ATTIVITA	RS 0,00	RR 0,00	CP 0,00	RC 0,00	CS 0,00	TR 0,00
I 30300	TIPOLOGIA 300: INTERESSI ATTIVI	RS 0,00	RR 0,00	CP 9.087,88	RC 0,00	CS 9.087,88	TR 0,00
I 30400	TIPOLOGIA 400: ALTRE ENTRATE DA REDDITI DA CAPI	RS 0,00	RR 0,00	CP 0,00	RC 0,00	CS 0,00	TR 0,00
I 30500	TIPOLOGIA 500: RIMBORSI E ALTRE ENTRATE CORRENTI	RS 0,00	RR 0,00	CP 270.000,00	RC 122.133,62	CS 270.000,00	TR 122.133,62
I 30000	TOTALE TITOLO 3 ENTRATE EXTRABUDGETARIE	RS 1.501.716,69	RR 141.716,69	CP 3.444.383,07	RC 1.574.149,52	CS 4.946.099,76	TR 1.715.866,21



(A PARTIRE DAL RENDICONTO PER L'ESERCIZIO 2018 )

TITOLO, TIPOLOGIA	DENOMINAZIONE	RESIDUI ATTIVI AL 01.01.2018 (RS)	AL	RISCOSSIONI IN C/RESIDUI (RR)	RISCOSSIONI IN C/COMPETENZA (RC)	RISCOSSIONI IN C/COMPETENZA (RC)	TOTALE RISCOSSIONI (TR)
<b>TITOLO 5</b>							
ENTRATE DA RIDUZIONE DI ATTIVITA' FINANZIARIE							
50400	TIPOLOGIA 400: ALTRE ENTRATE PER RIDUZIONE DI A	RS	0,00	RR	0,00		0,00
		CP	0,00	RC	0,00		0,00
		CS	0,00	TR			0,00
50000	TOTALE TITOLO 5	RS	0,00	RR	0,00		0,00
		CP	0,00	RC	0,00		0,00
		CS	0,00	TR			0,00
<b>TITOLO 6:</b>							
ACCENSIONE PRESTITI							
<b>TITOLO 6: TIPOLOGIA 100: EMISSIONE DI TITOLI OBBLIGAZIONA</b>							
60100		RS	0,00	RR	0,00		0,00
		CP	0,00	RC	0,00		0,00
		CS	0,00	TR			0,00
<b>TITOLO 6: TIPOLOGIA 200: ACCENSIONE PRESTITI A BREVE TERM</b>							
60200		RS	0,00	RR	0,00		0,00
		CP	0,00	RC	0,00		0,00
		CS	0,00	TR			0,00
<b>TITOLO 6: TIPOLOGIA 300: ACCENSIONE MUTUI E ALTRI FINANZI</b>							
60300		RS	0,00	RR	0,00		0,00
		CP	0,00	RC	0,00		0,00
		CS	0,00	TR			0,00
<b>TITOLO 6: TIPOLOGIA 400: ALTRE FORME DI INDEBITAMENTO</b>							
60400		RS	0,00	RR	0,00		0,00
		CP	0,00	RC	0,00		0,00
		CS	0,00	TR			0,00
60000	TOTALE TITOLO 6	RS	0,00	RR	0,00		0,00
		CP	0,00	RC	0,00		0,00
		CS	0,00	TR			0,00
<b>TITOLO 7:</b>							
ANTICIPAZIONI DA ISTITUTO TESORIERE/CASSIERE							
<b>TITOLO 7: TIPOLOGIA 100: ANTICIPAZIONI DA ISTITUTO TESORI</b>							
70100		RS	0,00	RR	0,00		0,00
		CP	0,00	RC	0,00		0,00
		CS	0,00	TR			0,00
70000	TOTALE TITOLO 7	RS	0,00	RR	0,00		0,00
		CP	0,00	RC	0,00		0,00
		CS	0,00	TR			0,00

RENDICONTO DEL TESORIERE  
 (A PARTIRE DAL RENDICONTO PER L'ESERCIZIO 2018 )

TITOLO, TIPOLOGIA	DENOMINAZIONE	RESIDUI ATTIVI AL 01.01.2018 (RS)	RISCOSSIONI IN C/RESIDUI (RR)	PREVISIONI DEFINITIVE DI COMPETENZA (CP)	RISCOSSIONI IN C/COMPETENZA (RC)	PREVISIONI DEFINITIVE DI CASSA (CS)	TOTALE RISCOSSIONI (TR)
TITOLO 9: ENTRATE PER CONTO TERZI E PARTITE DI GIRO							
TIPOLOGIA 100: ENTRATE PER PARTITE DI GIRO							
I 90100	RS	47.896,04	RR	47.896,04	I		
I	CP	7.900.000,00	RC	5.489.793,56	I		
I	CS	7.947.896,04	TR	5.537.689,60	I		
TIPOLOGIA 200: ENTRATE PER CONTO TERZI							
I 90200	RS	0,00	RR	0,00	I		
I	CP	0,00	RC	0,00	I		
I	CS	0,00	TR	0,00	I		
TITOLO 9: ENTRATE PER CONTO TERZI E PARTITE DI GIRO							
I 90000	RS	47.896,04	PR	47.896,04	I		
I	CP	7.900.000,00	RC	5.489.793,56	I		
I	CS	7.947.896,04	TR	5.537.689,60	I		
TITOLI							
I	RS	4.398.477,95	RR	2.737.289,05	I		
I	CP	54.148.085,33	RC	46.279.087,74	I		
I	CS	58.546.563,28	TR	49.016.376,79	I		





RENDICONTO DEL TESORIERE  
(A PARTIRE DAL RENDICONTO PER L'ESERCIZIO 2018 )

		RESIDUI PASSIVI AL		PAGAMENTI IN	
		01.01.2018 (RS)		C/RESIDUI (PR)	
		I PREVISIONI DEFINITIVE DI I		I PREVISIONI DEFINITIVE DI I	
		COMPETENZA (CP)		C/COMPETENZA (PC)	
		I PREVISIONI DEFINITIVE DI I		I PREVISIONI DEFINITIVE DI I	
		CASSA (CP)		TOTALE PAGAMENTI (TP)	
I	TOTALE PROGRAMMA	RS	0,00	PR	0,00
I		CP	0,00	PC	0,00
I		CS	0,00	TP	0,00
I	PROGRAMMA 02				
I	SECRETARIA GENERALE				
I	TOTALE PROGRAMMA	RS	0,00	PR	0,00
I		CP	0,00	PC	0,00
I		CS	0,00	TP	0,00
I	PROGRAMMA 03				
I	GESTIONE ECONOMICA, FINANZIARIA, PROGRAMMAZIONE				
I	TITOLO 1				
I	SPESE CORRENTI	RS	143.272,45	PR	115.869,28
I		CP	2.347.318,02	PC	1.974.875,89
I		CS	2.490.590,47	TP	2.090.745,17
I	TITOLO 2				
I	SPESE IN CONTO CAPITALE	RS	11.623,16	PR	11.623,16
I		CP	169.242,00	PC	84.175,45
I		CS	180.865,16	TP	95.798,61
I	TITOLO 3				
I	SPESE PER INCREMENTO ATTIVITA' FINANZIARIE	RS	0,00	PR	0,00
I		CP	0,00	PC	0,00
I		CS	0,00	TP	0,00
I	TITOLO 4				
I	RIMBORSO PRESTITI	RS	0,00	PR	0,00
I		CP	0,00	PC	0,00
I		CS	0,00	TP	0,00
I	TOTALE PROGRAMMA	RS	154.895,61	PR	127.492,44
I		CP	2.516.560,02	PC	2.059.051,34
I		CS	2.671.455,63	TP	2.186.543,78
I	PROGRAMMA 04				
I	GESTIONE DELLE ENTRATE TRIBUTARIE E SERVIZI FIS				
I	TITOLO 1				
I	SPESE CORRENTI	RS	1.621,88	PR	1.621,88
I		CP	797.836,43	PC	755.155,92
I		CS	799.458,31	TP	756.777,80
I	TITOLO 2				
I	SPESE IN CONTO CAPITALE	RS	0,00	PR	0,00
I		CP	0,00	PC	0,00
I		CS	0,00	TP	0,00
I	TITOLO 3				
I	SPESE PER INCREMENTO ATTIVITA' FINANZIARIE	RS	0,00	PR	0,00
I		CP	0,00	PC	0,00
I		CS	0,00	TP	0,00
I	TITOLO 4				
I	RIMBORSO PRESTITI	RS	0,00	PR	0,00
I		CP	0,00	PC	0,00
I		CS	0,00	TP	0,00

(A PARTIRE DAL RENDICONTO PER L'ESERCIZIO 2018 )  
 RENDICONTO DEL TESORIERE

		RESIDUI PASSIVI AL		PAGAMENTI IN				
		01.01.2018 (RS)		C/RESIDUI (PR)				
		I PREVISIONI DEFINITIVE DI I		PAGAMENTI IN				
		COMPETENZA (CP)		C/COMPETENZA (PC)				
		I PREVISIONI DEFINITIVE DI I TOTALE PAGAMENTI (TP) I		I				
		CASSA (CP)		I				
I	TOTALE PROGRAMMA	04	GESTIONE DELLE ENTRATE TRIBUTARIE E SERVIZI FIS	RS	1.621,88	PR	1.621,88	I
I				CP	797.836,43	PC	755.155,92	I
I				CS	799.458,31	TP	756.777,80	I
I	PROGRAMMA	05	GESTIONE DEI BENI DEMANIALI E PATRIMONIALI					I
I				RS	0,00	PR	0,00	I
I				CP	70.000,00	PC	30.239,63	I
I				CS	70.000,00	TP	30.239,63	I
I	TITOLO 1		SPESE CORRENTI					I
I				RS	0,00	PR	0,00	I
I				CP	0,00	PC	0,00	I
I				CS	0,00	TP	0,00	I
I	TITOLO 2		SPESE IN CONTO CAPITALE					I
I				RS	79.137,71	PR	79.137,70	I
I				CP	208.821,43	PC	59.733,43	I
I				CS	287.959,14	TP	138.871,13	I
I	TITOLO 3		SPESE PER INCREMENTO ATTIVITA' FINANZIARIE					I
I				RS	0,00	PR	0,00	I
I				CP	0,00	PC	0,00	I
I				CS	0,00	TP	0,00	I
I	TITOLO 4		RIMBORSO PRESTITI					I
I				RS	0,00	PR	0,00	I
I				CP	0,00	PC	0,00	I
I				CS	0,00	TP	0,00	I
I	TOTALE PROGRAMMA	06	UFFICIO TECNICO					I
I				RS	0,00	PR	0,00	I
I				CP	0,00	PC	0,00	I
I				CS	0,00	TP	0,00	I
I	TITOLO 1		SPESE CORRENTI					I
I				RS	0,00	PR	0,00	I
I				CP	0,00	PC	0,00	I
I				CS	0,00	TP	0,00	I
I	TITOLO 2		SPESE IN CONTO CAPITALE					I
I				RS	0,00	PR	0,00	I
I				CP	0,00	PC	0,00	I
I				CS	0,00	TP	0,00	I
I	TITOLO 3		SPESE PER INCREMENTO ATTIVITA' FINANZIARIE					I
I				RS	0,00	PR	0,00	I
I				CP	0,00	PC	0,00	I
I				CS	0,00	TP	0,00	I
I	TITOLO 4		RIMBORSO PRESTITI					I
I				RS	0,00	PR	0,00	I
I				CP	0,00	PC	0,00	I
I				CS	0,00	TP	0,00	I



RENDCONTO DEL TESORIERE  
(A PARTIRE DAL RENDICONTO PER L'ESERCIZIO 2018 )

		RESIDUI PASSIVI AL		PAGAMENTI IN				
		01.01.2018 (RS)		C/RESIDUI (PR)				
		I PREVISIONI DEFINITIVE DI I		PAGAMENTI IN				
		COMPETENZA (CP)		C/COMPETENZA (PC)				
		I PREVISIONI DEFINITIVE DI I TOTALE PAGAMENTI (TP) I		I				
		CASSA (CP)		I				
I	TOTALE PROGRAMMA	08	STATISTICA E SISTEMI INFORMATIVI	RS	12.183,66	PR	12.183,66	I
I				CP	83.000,00	PC	73.598,11	I
I				CS	95.183,66	TP	85.781,77	I
I	0109 PROGRAMMA	09	ASSISTENZA TECNICO-AMMINISTRATIVO AGLI ENTI LOC					I
I			TITOLO 1					I
I			SPESE CORRENTI	RS	0,00	PR	0,00	I
I				CP	0,00	PC	0,00	I
I				CS	0,00	TP	0,00	I
I			TITOLO 2					I
I			SPESE IN CONTO CAPITALE	RS	0,00	PR	0,00	I
I				CP	0,00	PC	0,00	I
I				CS	0,00	TP	0,00	I
I			TITOLO 3					I
I			SPESE PER INCREMENTO ATTIVITA' FINANZIARIE	RS	0,00	PR	0,00	I
I				CP	0,00	PC	0,00	I
I				CS	0,00	TP	0,00	I
I			TITOLO 4					I
I			RIMBORSO PRESTITI	RS	0,00	PR	0,00	I
I				CP	0,00	PC	0,00	I
I				CS	0,00	TP	0,00	I
I	TOTALE PROGRAMMA	09	ASSISTENZA TECNICO-AMMINISTRATIVO AGLI ENTI LOC	RS	0,00	PR	0,00	I
I				CP	0,00	PC	0,00	I
I				CS	0,00	TP	0,00	I
I	0110 PROGRAMMA	10	RISORSE UMANE					I
I			TITOLO 1					I
I			SPESE CORRENTI	RS	1.480.482,87	PR	1.432.482,87	I
I				CP	33.360.328,66	PC	30.580.211,25	I
I				CS	34.840.811,53	TP	32.012.694,12	I
I			TITOLO 2					I
I			SPESE IN CONTO CAPITALE	RS	0,00	PR	0,00	I
I				CP	0,00	PC	0,00	I
I				CS	0,00	TP	0,00	I
I			TITOLO 3					I
I			SPESE PER INCREMENTO ATTIVITA' FINANZIARIE	RS	0,00	PR	0,00	I
I				CP	0,00	PC	0,00	I
I				CS	0,00	TP	0,00	I
I			TITOLO 4					I
I			RIMBORSO PRESTITI	RS	0,00	PR	0,00	I
I				CP	0,00	PC	0,00	I
I				CS	0,00	TP	0,00	I

RENDICONTO DEL TROSIERE  
(A PARTIRE DAL RENDICONTO PER L'ESERCIZIO 2018 )

		RESIDUI PASSIVI AL		PAGAMENTI IN				
		01.01.2018 (RS)		C/RESIDUI (PR)				
		PREVISIONI DEFINITIVE DI I		PAGAMENTI IN				
		COMPETENZA (CP)		C/COMPETENZA (PC)				
		PREVISIONI DEFINITIVE DI I TOTALE PAGAMENTI (TP)						
		CASSA (CP)						
I	TOTALE PROGRAMMA	10	RISORSE UMANE	RS	1.480.482,87	PR	1.432.482,87	I
I				CP	33.160.328,66	PC	30.580.211,25	I
I				CS	34.840.811,53	TP	32.012.694,12	I
I	0111 PROGRAMMA	11	ALTRI SERVIZI GENERALI					I
I				RS	0,00	PR	0,00	I
I				CP	0,00	PC	0,00	I
I				CS	0,00	TP	0,00	I
I	TITOLO 1		SPESE CORRENTI					I
I				RS	0,00	PR	0,00	I
I				CP	0,00	PC	0,00	I
I				CS	0,00	TP	0,00	I
I	TITOLO 2		SPESE IN CONTO CAPITALE					I
I				RS	0,00	PR	0,00	I
I				CP	0,00	PC	0,00	I
I				CS	0,00	TP	0,00	I
I	TITOLO 3		SPESE PER INCREMENTO ATTIVITA' FINANZIARIE					I
I				RS	0,00	PR	0,00	I
I				CP	0,00	PC	0,00	I
I				CS	0,00	TP	0,00	I
I	TITOLO 4		RIMBORSO PRESTITI					I
I				RS	0,00	PR	0,00	I
I				CP	0,00	PC	0,00	I
I				CS	0,00	TP	0,00	I
I	TOTALE PROGRAMMA	11	ALTRI SERVIZI GENERALI					I
I				RS	0,00	PR	0,00	I
I				CP	0,00	PC	0,00	I
I				CS	0,00	TP	0,00	I
I	0112 PROGRAMMA	12	POLITICA REGIONALE UNITARIA PER I SERVIZI ISTIT					I
I				RS	0,00	PR	0,00	I
I				CP	0,00	PC	0,00	I
I				CS	0,00	TP	0,00	I
I	TITOLO 1		SPESE CORRENTI					I
I				RS	0,00	PR	0,00	I
I				CP	0,00	PC	0,00	I
I				CS	0,00	TP	0,00	I
I	TITOLO 2		SPESE IN CONTO CAPITALE					I
I				RS	0,00	PR	0,00	I
I				CP	0,00	PC	0,00	I
I				CS	0,00	TP	0,00	I
I	TITOLO 3		SPESE PER INCREMENTO ATTIVITA' FINANZIARIE					I
I				RS	0,00	PR	0,00	I
I				CP	0,00	PC	0,00	I
I				CS	0,00	TP	0,00	I
I	TITOLO 4		RIMBORSO PRESTITI					I
I				RS	0,00	PR	0,00	I
I				CP	0,00	PC	0,00	I
I				CS	0,00	TP	0,00	I

RENDICONTO DEL TESORIERE  
(A PARTIRE DAL RENDICONTO PER L'ESERCIZIO 2018 )

		DENOMINAZIONE		RESIDUI PASSIVI AL 31.12.2018 (RS)		PAGAMENTI IN C/RESIDUI (PR)	
				COMPETENZA (CP)		C/COMPETENZA (PC)	
		I PREVISIONI DEFINITIVE DI I PREVISIONI DEFINITIVE DI I TOTALE PAGAMENTI (TP)		CASSA (CP)		I	
I	TOTALE PROGRAMMA	12	POLITICA REGIONALE UNITARIA PER I SERVIZI ISTITUZIONALI, GENERALI E DI GESTIONE	RS	0,00	PR	0,00
I				CP	0,00	PC	0,00
I				CS	0,00	TP	0,00
I	TOTALE MISSIONE 01		SERVIZI ISTITUZIONALI, GENERALI E DI GESTIONE	RS	1.741.093,79	PR	1.665.690,61
I				CP	37.295.427,91	PC	33.734.163,39
I				CS	39.036.521,70	TP	35.399.854,00
I	MISSIONE	02	GIUSTIZIA	RS	0,00	PR	0,00
I	PROGRAMMA	01	UFFICI GIUDIZIARI	CP	0,00	PC	0,00
I	TITOLO 1		SPESE CORRENTI	CS	0,00	TP	0,00
I	TITOLO 2		SPESE IN CONTO CAPITALE	RS	0,00	PR	0,00
I				CP	0,00	PC	0,00
I				CS	0,00	TP	0,00
I	TITOLO 3		SPESE PER INCREMENTO ATTIVITA' FINANZIARIE	RS	0,00	PR	0,00
I				CP	0,00	PC	0,00
I				CS	0,00	TP	0,00
I	TITOLO 4		RIMBORSO PRESTITI	RS	0,00	PR	0,00
I				CP	0,00	PC	0,00
I				CS	0,00	TP	0,00
I	TOTALE PROGRAMMA	01	UFFICI GIUDIZIARI	RS	0,00	PR	0,00
I				CP	0,00	PC	0,00
I				CS	0,00	TP	0,00
I	PROGRAMMA	02	CASA CIRCONDARIALE E ALTRI SERVIZI	RS	0,00	PR	0,00
I	TITOLO 1		SPESE CORRENTI	CP	0,00	PC	0,00
I				CS	0,00	TP	0,00
I	TITOLO 2		SPESE IN CONTO CAPITALE	RS	0,00	PR	0,00
I				CP	0,00	PC	0,00
I				CS	0,00	TP	0,00



RENDICONTO DEL TESORIERE  
(A PARTIRE DAL RENDICONTO PER L'ESERCIZIO 2018 )

		I RESIDUI PASSIVI AL		I PAGAMENTI IN	
		I 01.01.2018 (RS)		I C/RESIDUI (PR)	
		I PREVISIONI DEFINITIVE DI I		I PREVISIONI DEFINITIVE DI I	
		I C/COMPETENZA (CP)		I C/COMPETENZA (PC)	
		I PREVISIONI DEFINITIVE DI I TOTALE		I PREVISIONI DEFINITIVE DI I TOTALE	
		I CASSA (CP)		I CASSA (CP)	
I	TITOLO 1	RS	0,00	PR	0,00
I		CP	0,00	PC	0,00
I		CS	0,00	TP	0,00
I	TITOLO 2	RS	0,00	PR	0,00
I		CP	0,00	PC	0,00
I		CS	0,00	TP	0,00
I	TITOLO 3	RS	0,00	PR	0,00
I		CP	0,00	PC	0,00
I		CS	0,00	TP	0,00
I	TITOLO 4	RS	0,00	PR	0,00
I		CP	0,00	PC	0,00
I		CS	0,00	TP	0,00
I	TOTALE PROGRAMMA	RS	0,00	PR	0,00
I		CP	0,00	PC	0,00
I		CS	0,00	TP	0,00
I	PROGRAMMA 01	RS	0,00	PR	0,00
I		CP	0,00	PC	0,00
I		CS	0,00	TP	0,00
I	TITOLO 1	RS	0,00	PR	0,00
I		CP	0,00	PC	0,00
I		CS	0,00	TP	0,00
I	TITOLO 2	RS	0,00	PR	0,00
I		CP	0,00	PC	0,00
I		CS	0,00	TP	0,00
I	TITOLO 3	RS	0,00	PR	0,00
I		CP	0,00	PC	0,00
I		CS	0,00	TP	0,00
I	TITOLO 4	RS	0,00	PR	0,00
I		CP	0,00	PC	0,00
I		CS	0,00	TP	0,00
I	TOTALE PROGRAMMA	RS	0,00	PR	0,00
I		CP	0,00	PC	0,00
I		CS	0,00	TP	0,00
I	PROGRAMMA 02	RS	0,00	PR	0,00
I		CP	0,00	PC	0,00
I		CS	0,00	TP	0,00
I	TITOLO 1	RS	0,00	PR	0,00
I		CP	0,00	PC	0,00
I		CS	0,00	TP	0,00
I	TITOLO 2	RS	0,00	PR	0,00
I		CP	0,00	PC	0,00
I		CS	0,00	TP	0,00
I	TITOLO 3	RS	0,00	PR	0,00
I		CP	0,00	PC	0,00
I		CS	0,00	TP	0,00
I	TITOLO 4	RS	0,00	PR	0,00
I		CP	0,00	PC	0,00
I		CS	0,00	TP	0,00
I	TOTALE PROGRAMMA	RS	0,00	PR	0,00
I		CP	0,00	PC	0,00
I		CS	0,00	TP	0,00
I	PROGRAMMA 03	RS	0,00	PR	0,00
I		CP	0,00	PC	0,00
I		CS	0,00	TP	0,00



RENDICONTO DEL TESORIERE  
(A PARTIRE DAL RENDICONTO PER L'ESERCIZIO 2018 )

		RESIDUI PASSIVI AL		PAGAMENTI IN	
		01.01.2018 (RS)		C/RESIDUI (PR)	
		I PREVISIONI DEFINITIVE DI I		I PREVISIONI DEFINITIVE DI I	
		COMPETENZA (CP)		C/COMPETENZA (PC)	
		I PREVISIONI DEFINITIVE DI I TOTALE PAGAMENTI (TP)		I CASSA (CP)	
		I		I	
I	TITOLO 1	RS	0,00	PR	0,00
I		CP	0,00	PC	0,00
I		CS	0,00	TP	0,00
I	TITOLO 2	RS	0,00	PR	0,00
I		CP	0,00	PC	0,00
I		CS	0,00	TP	0,00
I	TITOLO 3	RS	0,00	PR	0,00
I		CP	0,00	PC	0,00
I		CS	0,00	TP	0,00
I	TITOLO 4	RS	0,00	PR	0,00
I		CP	0,00	PC	0,00
I		CS	0,00	TP	0,00
I	TOTALE PROGRAMMA	RS	0,00	PR	0,00
I		CP	0,00	PC	0,00
I		CS	0,00	TP	0,00
I	TOTALE MISSIONE 03	RS	0,00	PR	0,00
I		CP	0,00	PC	0,00
I		CS	0,00	TP	0,00
I	MISSIONE 04	RS	0,00	PR	0,00
I		CP	0,00	PC	0,00
I		CS	0,00	TP	0,00
I	PROGRAMMA 01	RS	0,00	PR	0,00
I		CP	0,00	PC	0,00
I		CS	0,00	TP	0,00
I	TITOLO 1	RS	0,00	PR	0,00
I		CP	0,00	PC	0,00
I		CS	0,00	TP	0,00
I	TITOLO 2	RS	0,00	PR	0,00
I		CP	0,00	PC	0,00
I		CS	0,00	TP	0,00
I	TITOLO 3	RS	0,00	PR	0,00
I		CP	0,00	PC	0,00
I		CS	0,00	TP	0,00

RENDICONTO DEL TESORIERE  
(A PARTIRE DAL RENDICONTO PER L'ESERCIZIO 2018 )

		RESIDUI PASSIVI AL		PAGAMENTI IN	
		01.01.2018 (RS)		C/RESIDUI (PR)	
		I PREVISIONI DEFINITIVE DI I		I PREVISIONI DEFINITIVE DI I	
		COMPETENZA (CP)		C/COMPETENZA (PC)	
		I PREVISIONI DEFINITIVE DI I		I PREVISIONI DEFINITIVE DI I	
		CASSA (CP)		TOTALE PAGAMENTI (TP)	
I	TITOLO 4	RS	0,00	PR	0,00
I		CP	0,00	PC	0,00
I		CS	0,00	TP	0,00
I	TOTALE PROGRAMMA	RS	0,00	PR	0,00
I		CP	0,00	PC	0,00
I		CS	0,00	TP	0,00
I	PROGRAMMA	RS	0,00	PR	0,00
I	02	CP	0,00	PC	0,00
I		CS	0,00	TP	0,00
I	TITOLO 1	RS	0,00	PR	0,00
I		CP	0,00	PC	0,00
I		CS	0,00	TP	0,00
I	TITOLO 2	RS	0,00	PR	0,00
I		CP	0,00	PC	0,00
I		CS	0,00	TP	0,00
I	TITOLO 3	RS	0,00	PR	0,00
I		CP	0,00	PC	0,00
I		CS	0,00	TP	0,00
I	TITOLO 4	RS	0,00	PR	0,00
I		CP	0,00	PC	0,00
I		CS	0,00	TP	0,00
I	TOTALE PROGRAMMA	RS	0,00	PR	0,00
I		CP	0,00	PC	0,00
I		CS	0,00	TP	0,00
I	PROGRAMMA	RS	0,00	PR	0,00
I	03	CP	0,00	PC	0,00
I		CS	0,00	TP	0,00
I	TITOLO 1	RS	0,00	PR	0,00
I		CP	0,00	PC	0,00
I		CS	0,00	TP	0,00
I	TITOLO 2	RS	0,00	PR	0,00
I		CP	0,00	PC	0,00
I		CS	0,00	TP	0,00
I	TITOLO 3	RS	0,00	PR	0,00
I		CP	0,00	PC	0,00
I		CS	0,00	TP	0,00

RENDCONTO DEL TESORIERE (A PARTIRE DAL RENDICONTO PER L'ESERCIZIO 2018 )

		I I		I I		I I		I I	
		RESIDUI PASSIVI AL		PAGAMENTI IN		PAGAMENTI IN		PAGAMENTI IN	
		01.01.2018 (RS)		C/RESIDUI (PR)		C/RESIDUI (PR)		C/RESIDUI (PR)	
		I		I		I		I	
		I PREVISIONI DEFINITIVE DI I		PAGAMENTI IN		PAGAMENTI IN		PAGAMENTI IN	
		COMPETENZA (CP)		C/COMPETENZA (PC)		C/COMPETENZA (PC)		C/COMPETENZA (PC)	
		I		I		I		I	
		I PREVISIONI DEFINITIVE DI I TOTALE PAGAMENTI (TP) I		I		I		I	
		I		I		I		I	
		CASSA (CP)		I		I		I	
		I		I		I		I	
I	TITOLO 4	RS	0,00	PR	0,00	I	0,00	I	0,00
I	I	CP	0,00	PC	0,00	I	0,00	I	0,00
I	I	TP	0,00	TP	0,00	I	0,00	I	0,00
I	TOTALE PROGRAMMA	RS	0,00	PR	0,00	I	0,00	I	0,00
I	I	CP	0,00	PC	0,00	I	0,00	I	0,00
I	I	TP	0,00	TP	0,00	I	0,00	I	0,00
I	TITOLO 3	RS	0,00	PR	0,00	I	0,00	I	0,00
I	I	CP	0,00	PC	0,00	I	0,00	I	0,00
I	I	TP	0,00	TP	0,00	I	0,00	I	0,00
I	TOTALE PROGRAMMA	RS	0,00	PR	0,00	I	0,00	I	0,00
I	I	CP	0,00	PC	0,00	I	0,00	I	0,00
I	I	TP	0,00	TP	0,00	I	0,00	I	0,00
I	TITOLO 4	RS	0,00	PR	0,00	I	0,00	I	0,00
I	I	CP	0,00	PC	0,00	I	0,00	I	0,00
I	I	TP	0,00	TP	0,00	I	0,00	I	0,00
I	TOTALE PROGRAMMA	RS	0,00	PR	0,00	I	0,00	I	0,00
I	I	CP	0,00	PC	0,00	I	0,00	I	0,00
I	I	TP	0,00	TP	0,00	I	0,00	I	0,00
I	TITOLO 3	RS	0,00	PR	0,00	I	0,00	I	0,00
I	I	CP	0,00	PC	0,00	I	0,00	I	0,00
I	I	TP	0,00	TP	0,00	I	0,00	I	0,00
I	TOTALE PROGRAMMA	RS	0,00	PR	0,00	I	0,00	I	0,00
I	I	CP	0,00	PC	0,00	I	0,00	I	0,00
I	I	TP	0,00	TP	0,00	I	0,00	I	0,00
I	TITOLO 4	RS	0,00	PR	0,00	I	0,00	I	0,00
I	I	CP	0,00	PC	0,00	I	0,00	I	0,00
I	I	TP	0,00	TP	0,00	I	0,00	I	0,00
I	TOTALE PROGRAMMA	RS	0,00	PR	0,00	I	0,00	I	0,00
I	I	CP	0,00	PC	0,00	I	0,00	I	0,00
I	I	TP	0,00	TP	0,00	I	0,00	I	0,00
I	TITOLO 1	RS	0,00	PR	0,00	I	0,00	I	0,00
I	I	CP	0,00	PC	0,00	I	0,00	I	0,00
I	I	TP	0,00	TP	0,00	I	0,00	I	0,00
I	TITULO 2	RS	0,00	PR	0,00	I	0,00	I	0,00
I	I	CP	0,00	PC	0,00	I	0,00	I	0,00
I	I	TP	0,00	TP	0,00	I	0,00	I	0,00
I	TITULO 3	RS	0,00	PR	0,00	I	0,00	I	0,00
I	I	CP	0,00	PC	0,00	I	0,00	I	0,00
I	I	TP	0,00	TP	0,00	I	0,00	I	0,00
I	TITULO 4	RS	0,00	PR	0,00	I	0,00	I	0,00
I	I	CP	0,00	PC	0,00	I	0,00	I	0,00
I	I	TP	0,00	TP	0,00	I	0,00	I	0,00
I	TITULO 5	RS	0,00	PR	0,00	I	0,00	I	0,00
I	I	CP	0,00	PC	0,00	I	0,00	I	0,00
I	I	TP	0,00	TP	0,00	I	0,00	I	0,00
I	TITULO 1	RS	0,00	PR	0,00	I	0,00	I	0,00
I	I	CP	0,00	PC	0,00	I	0,00	I	0,00
I	I	TP	0,00	TP	0,00	I	0,00	I	0,00
I	TITULO 2	RS	0,00	PR	0,00	I	0,00	I	0,00
I	I	CP	0,00	PC	0,00	I	0,00	I	0,00
I	I	TP	0,00	TP	0,00	I	0,00	I	0,00
I	TITULO 3	RS	0,00	PR	0,00	I	0,00	I	0,00
I	I	CP	0,00	PC	0,00	I	0,00	I	0,00
I	I	TP	0,00	TP	0,00	I	0,00	I	0,00
I	TITULO 4	RS	0,00	PR	0,00	I	0,00	I	0,00
I	I	CP	0,00	PC	0,00	I	0,00	I	0,00
I	I	TP	0,00	TP	0,00	I	0,00	I	0,00

RENDICONTO DEL TESORIERE			( A PARTIRE DAL RENDICONTO PER L'ESERCIZIO 2018 )		
	DENOMINAZIONE				
I	RESIDUI PASSIVI AL	I	PAGAMENTI IN	I	I
I	01.01.2018 (RS)	I	C/RESIDUI (PR)	I	I
I	I PREVISIONI DEFINITIVE DI I		PAGAMENTI IN		I
I	COMPETENZA (CP)	I	C/COMPETENZA (PC)	I	I
I	I PREVISIONI DEFINITIVE DI I TOTALE PAGAMENTI (TP)		I		I
I	CASSA (CP)	I		I	I
I	RS	PR	0,00	PR	0,00 I
I	CP	PC	0,00	PC	0,00 I
I	CS	TP	0,00	TP	0,00 I
I	-----				
I	RS	PR	0,00	PR	0,00 I
I	CP	PC	0,00	PC	0,00 I
I	CS	TP	0,00	TP	0,00 I
I	-----				
I	TITOLO 4 RIMBORSO PRESTITI				
I	-----				
I	TITOLO 5 ISTRUZIONE TECNICA SUPERIORE				
I	-----				
I	RS	PR	0,00	PR	0,00 I
I	CP	PC	0,00	PC	0,00 I
I	CS	TP	0,00	TP	0,00 I
I	-----				
I	TITOLO 6 SERVIZI AUSILIARI ALL'ISTRUZIONE				
I	-----				
I	RS	PR	0,00	PR	0,00 I
I	CP	PC	0,00	PC	0,00 I
I	CS	TP	0,00	TP	0,00 I
I	-----				
I	TITOLO 2 SPESE IN CONTO CAPITALE				
I	-----				
I	RS	PR	0,00	PR	0,00 I
I	CP	PC	0,00	PC	0,00 I
I	CS	TP	0,00	TP	0,00 I
I	-----				
I	TITOLO 3 SPESE PER INCREMENTO ATTIVITA' FINANZIARIE				
I	-----				
I	RS	PR	0,00	PR	0,00 I
I	CP	PC	0,00	PC	0,00 I
I	CS	TP	0,00	TP	0,00 I
I	-----				
I	TITOLO 4 RIMBORSO PRESTITI				
I	-----				
I	RS	PR	0,00	PR	0,00 I
I	CP	PC	0,00	PC	0,00 I
I	CS	TP	0,00	TP	0,00 I
I	-----				
I	TITOLO 6 SERVIZI AUSILIARI ALL'ISTRUZIONE				
I	-----				
I	RS	PR	0,00	PR	0,00 I
I	CP	PC	0,00	PC	0,00 I
I	CS	TP	0,00	TP	0,00 I
I	-----				
I	TITOLO 7 DIRITTO ALLO STUDIO				
I	-----				
I	RS	PR	0,00	PR	0,00 I
I	CP	PC	0,00	PC	0,00 I
I	CS	TP	0,00	TP	0,00 I
I	-----				
I	TITOLO 1 SPESE CORRENTI				
I	-----				
I	RS	PR	0,00	PR	0,00 I
I	CP	PC	0,00	PC	0,00 I
I	CS	TP	0,00	TP	0,00 I
I	-----				
I	TITOLO 2 SPESE IN CONTO CAPITALE				
I	-----				
I	RS	PR	0,00	PR	0,00 I
I	CP	PC	0,00	PC	0,00 I
I	CS	TP	0,00	TP	0,00 I
I	-----				
I	TITOLO 3 SPESE PER INCREMENTO ATTIVITA' FINANZIARIE				
I	-----				
I	RS	PR	0,00	PR	0,00 I
I	CP	PC	0,00	PC	0,00 I
I	CS	TP	0,00	TP	0,00 I
I	-----				







RENDICONTO DEL TESORIERE  
(A PARTIRE DAL RENDICONTO PER L'ESERCIZIO 2018 )

		DENOMINAZIONE		RESIDUI PASSIVI AL 01.01.2018 (RS)		PREVISIONI DEFINITIVE DI COMPETENZA (CP)		PREVISIONI DEFINITIVE DI CASSA (CP)		PAGAMENTI IN C/RESIDUI (PR)		PAGAMENTI IN C/COMPETENZA (PC)		PAGAMENTI (TP)	
				I		I		I		I		I		I	
I	TOTALE PROGRAMMA	01	SPORT E TEMPO LIBERO	RS	0,00	PR	0,00	I	0,00	I	0,00	I	0,00	I	0,00
I				CP	0,00	PC	0,00	I	0,00	I	0,00	I	0,00	I	0,00
I				CS	0,00	TP	0,00	I	0,00	I	0,00	I	0,00	I	0,00
I	PROGRAMMA	02	GIOVANI												
I	TITOLO 1		SPESE CORRENTI	RS	0,00	PR	0,00	I	0,00	I	0,00	I	0,00	I	0,00
I				CP	0,00	PC	0,00	I	0,00	I	0,00	I	0,00	I	0,00
I				CS	0,00	TP	0,00	I	0,00	I	0,00	I	0,00	I	0,00
I	TITOLO 2		SPESE IN CONTO CAPITALE	RS	0,00	PR	0,00	I	0,00	I	0,00	I	0,00	I	0,00
I				CP	0,00	PC	0,00	I	0,00	I	0,00	I	0,00	I	0,00
I				CS	0,00	TP	0,00	I	0,00	I	0,00	I	0,00	I	0,00
I	TITOLO 3		SPESE PER INCREMENTO ATTIVITA' FINANZIARIE	RS	0,00	PR	0,00	I	0,00	I	0,00	I	0,00	I	0,00
I				CP	0,00	PC	0,00	I	0,00	I	0,00	I	0,00	I	0,00
I				CS	0,00	TP	0,00	I	0,00	I	0,00	I	0,00	I	0,00
I	TITOLO 4		RIMBORSO PRESTITI	RS	0,00	PR	0,00	I	0,00	I	0,00	I	0,00	I	0,00
I				CP	0,00	PC	0,00	I	0,00	I	0,00	I	0,00	I	0,00
I				CS	0,00	TP	0,00	I	0,00	I	0,00	I	0,00	I	0,00
I	TOTALE PROGRAMMA	02	GIOVANI	RS	0,00	PR	0,00	I	0,00	I	0,00	I	0,00	I	0,00
I				CP	0,00	PC	0,00	I	0,00	I	0,00	I	0,00	I	0,00
I				CS	0,00	TP	0,00	I	0,00	I	0,00	I	0,00	I	0,00
I	PROGRAMMA	03	POLITICA REGIONALE UNITARIA PER I GIOVANI, LO S												
I	TITOLO 1		SPESE CORRENTI	RS	0,00	PR	0,00	I	0,00	I	0,00	I	0,00	I	0,00
I				CP	0,00	PC	0,00	I	0,00	I	0,00	I	0,00	I	0,00
I				CS	0,00	TP	0,00	I	0,00	I	0,00	I	0,00	I	0,00
I	TITOLO 2		SPESE IN CONTO CAPITALE	RS	0,00	PR	0,00	I	0,00	I	0,00	I	0,00	I	0,00
I				CP	0,00	PC	0,00	I	0,00	I	0,00	I	0,00	I	0,00
I				CS	0,00	TP	0,00	I	0,00	I	0,00	I	0,00	I	0,00
I	TITOLO 3		SPESE PER INCREMENTO ATTIVITA' FINANZIARIE	RS	0,00	PR	0,00	I	0,00	I	0,00	I	0,00	I	0,00
I				CP	0,00	PC	0,00	I	0,00	I	0,00	I	0,00	I	0,00
I				CS	0,00	TP	0,00	I	0,00	I	0,00	I	0,00	I	0,00
I	TITOLO 4		RIMBORSO PRESTITI	RS	0,00	PR	0,00	I	0,00	I	0,00	I	0,00	I	0,00
I				CP	0,00	PC	0,00	I	0,00	I	0,00	I	0,00	I	0,00
I				CS	0,00	TP	0,00	I	0,00	I	0,00	I	0,00	I	0,00



RENDICONTO DEL TESORIERE  
(A PARTIRE DAL RENDICONTO PER L'ESERCIZIO 2018 )

		RESIDUI PASSIVI AL		PAGAMENTI IN	
		01.01.2018 (RS)		C/RESIDUI (PR)	
		PREVISIONI DEFINITIVE DI C/COMPETENZA (CP)		PAGAMENTI IN C/COMPETENZA (PC)	
		PREVISIONI DEFINITIVE DI CASSA (CP)		TOTALE PAGAMENTI (TP)	
I	TOTALE PROGRAMMA	RS	0,00	PR	0,00
I		CP	0,00	PC	0,00
I		CS	0,00	TP	0,00
I	TOTALE MISSIONE 06	RS	0,00	PR	0,00
I		CP	0,00	PC	0,00
I		CS	0,00	TP	0,00
I	MISSIONE	RS		PR	
I		CP		PC	
I		CS		TP	
I	PROGRAMMA	RS		PR	
I		CP		PC	
I		CS		TP	
I	TITOLO 1	RS	712.259,97	PR	690.151,49
I		CP	1.223.000,00	PC	337.573,19
I		CS	1.935.259,97	TP	1.027.724,68
I	TITOLO 2	RS	0,00	PR	0,00
I		CP	85.000,00	PC	65.726,52
I		CS	85.000,00	TP	65.726,52
I	TITOLO 3	RS	0,00	PR	0,00
I		CP	0,00	PC	0,00
I		CS	0,00	TP	0,00
I	TITOLO 4	RS	0,00	PR	0,00
I		CP	0,00	PC	0,00
I		CS	0,00	TP	0,00
I	TOTALE PROGRAMMA	RS	712.259,97	PR	690.151,49
I		CP	1.308.000,00	PC	403.299,71
I		CS	2.020.259,97	TP	1.093.451,20
I	PROGRAMMA	RS		PR	
I		CP		PC	
I		CS		TP	
I	TITOLO 1	RS	0,00	PR	0,00
I		CP	0,00	PC	0,00
I		CS	0,00	TP	0,00
I	TITOLO 2	RS	0,00	PR	0,00
I		CP	0,00	PC	0,00
I		CS	0,00	TP	0,00

RENDICONTO DEL TESORIERE  
(A PARTIRE DAL RENDICONTO PER L'ESERCIZIO 2018 )

		RESIDUI PASSIVI AL		PAGAMENTI IN	
		01.01.2018 (RS)		C/RESIDUI (PR)	
		I PREVISIONI DEFINITIVE DI I		I PREVISIONI DEFINITIVE DI I	
		COMPETENZA (CP)		C/COMPETENZA (PC)	
		I PREVISIONI DEFINITIVE DI I TOTALE PAGAMENTI (TP)		I CASSA (CP)	
		I		I	
I	MISSIONE, PROGRAMMA, TITOLO				
I	TITOLO 3				
I	SPESE PER INCREMENTO ATTIVITA' FINANZIARIE	RS	0,00	PR	0,00
I	CP	CP	0,00	PC	0,00
I	CS	CS	0,00	TP	0,00
I	TITOLO 4				
I	RIMBORSO PRESTITI	RS	0,00	PR	0,00
I	CP	CP	0,00	PC	0,00
I	CS	CS	0,00	TP	0,00
I	TOTALE PROGRAMMA	RS	0,00	PR	0,00
I	CP	CP	0,00	PC	0,00
I	CS	CS	0,00	TP	0,00
I	TOTALE MISSIONE 07	RS	712.259,97	PR	690.151,49
I	CP	CP	1.308.000,00	PC	403.299,71
I	CS	CS	2.020.259,97	TP	1.093.451,20
I	MISSIONE				
I	08 ASSETTO DEL TERRITORIO ED EDILIZIA ABITATIVA				
I	PROGRAMMA				
I	01 URBANISTICA E ASSETTO DEL TERRITORIO				
I	TITOLO 1				
I	SPESE CORRENTI	RS	0,00	PR	0,00
I	CP	CP	0,00	PC	0,00
I	CS	CS	0,00	TP	0,00
I	TITOLO 2				
I	SPESE IN CONTO CAPITALE	RS	0,00	PR	0,00
I	CP	CP	0,00	PC	0,00
I	CS	CS	0,00	TP	0,00
I	TITOLO 3				
I	SPESE PER INCREMENTO ATTIVITA' FINANZIARIE	RS	0,00	PR	0,00
I	CP	CP	0,00	PC	0,00
I	CS	CS	0,00	TP	0,00
I	TITOLO 4				
I	RIMBORSO PRESTITI	RS	0,00	PR	0,00
I	CP	CP	0,00	PC	0,00
I	CS	CS	0,00	TP	0,00
I	TOTALE PROGRAMMA	RS	0,00	PR	0,00
I	CP	CP	0,00	PC	0,00
I	CS	CS	0,00	TP	0,00
I	PROGRAMMA				
I	02 EDILIZIA RESIDENZIALE PUBBLICA E LOCALE E PIANI				
I	RS	RS	0,00	PR	0,00
I	CP	CP	0,00	PC	0,00
I	CS	CS	0,00	TP	0,00

RENDICONTO DEL TESORIERE  
(A PARTIRE DAL RENDICONTO PER L'ESERCIZIO 2018 )

		I RESIDUI PASSIVI AL		I PAGAMENTI IN	
		I 01.01.2018 (RS)		I C/RESIDUI (PR)	
		I PREVISIONI DEFINITIVE DI I		I PAGAMENTI IN	
		I C/COMPETENZA (CP)		I C/COMPETENZA (PC)	
		I PREVISIONI DEFINITIVE DI I TOTALE PAGAMENTI (TP)		I	
		I CASSA (CP)		I	
I	TITOLO 1	RS	0,00	PR	0,00
I		CP	0,00	PC	0,00
I		CS	0,00	TP	0,00
I	TITOLO 2	RS	0,00	PR	0,00
I		CP	0,00	PC	0,00
I		CS	0,00	TP	0,00
I	TITOLO 3	RS	0,00	PR	0,00
I		CP	0,00	PC	0,00
I		CS	0,00	TP	0,00
I	TITOLO 4	RS	0,00	PR	0,00
I		CP	0,00	PC	0,00
I		CS	0,00	TP	0,00
I	TOTALE PROGRAMMA	RS	0,00	PR	0,00
I		CP	0,00	PC	0,00
I		CS	0,00	TP	0,00
I	0803 PROGRAMMA	RS	0,00	PR	0,00
I		CP	0,00	PC	0,00
I		CS	0,00	TP	0,00
I	TITOLO 1	RS	0,00	PR	0,00
I		CP	0,00	PC	0,00
I		CS	0,00	TP	0,00
I	TITOLO 2	RS	0,00	PR	0,00
I		CP	0,00	PC	0,00
I		CS	0,00	TP	0,00
I	TITOLO 3	RS	0,00	PR	0,00
I		CP	0,00	PC	0,00
I		CS	0,00	TP	0,00
I	TITOLO 4	RS	0,00	PR	0,00
I		CP	0,00	PC	0,00
I		CS	0,00	TP	0,00
I	TOTALE PROGRAMMA	RS	0,00	PR	0,00
I		CP	0,00	PC	0,00
I		CS	0,00	TP	0,00
I	03 POLITICA REGIONALE UNITARIA PER L'ASSETTO DEL T	RS	0,00	PR	0,00
I		CP	0,00	PC	0,00
I		CS	0,00	TP	0,00
I	TITOLO 1	RS	0,00	PR	0,00
I		CP	0,00	PC	0,00
I		CS	0,00	TP	0,00
I	TITOLO 2	RS	0,00	PR	0,00
I		CP	0,00	PC	0,00
I		CS	0,00	TP	0,00
I	TITOLO 3	RS	0,00	PR	0,00
I		CP	0,00	PC	0,00
I		CS	0,00	TP	0,00
I	TITOLO 4	RS	0,00	PR	0,00
I		CP	0,00	PC	0,00
I		CS	0,00	TP	0,00
I	TOTALE PROGRAMMA	RS	0,00	PR	0,00
I		CP	0,00	PC	0,00
I		CS	0,00	TP	0,00









RENDICONTO DEL TESORIERE  
(A PARTIRE DAL RENDICONTO PER L'ESERCIZIO 2018 )

		RESIDUI PASSIVI AL		PAGAMENTI IN	
		01.01.2018 (RS)		C/RESIDUI (PR)	
I MISSIONE, PROGRAMMA, TITOLO I		I PREVISIONI DEFINITIVE DI I		I PAGAMENTI IN	
		I C/COMPETENZA (CP)		I C/COMPETENZA (PC)	
I		I PREVISIONI DEFINITIVE DI I		I TOTALE PAGAMENTI (TP)	
I		I CASSA (CP)		I	
I	TITOLO 4	RS	0,00	PR	0,00
I		CP	0,00	PC	0,00
I		CS	0,00	TP	0,00
I	TOTALE PROGRAMMA	RS	0,00	PR	0,00
I		CP	0,00	PC	0,00
I		CS	0,00	TP	0,00
I	PROGRAMMA 09	POLITICA REGIONALE UNITARIA PER LO SVILUPPO SOS			
I	TITOLO 1	SPSE CORRENTI			
I		RS	0,00	PR	0,00
I		CP	0,00	PC	0,00
I		CS	0,00	TP	0,00
I	TITOLO 2	SPSE IN CONTO CAPITALE			
I		RS	0,00	PR	0,00
I		CP	0,00	PC	0,00
I		CS	0,00	TP	0,00
I	TITOLO 3	SPSE PER INCREMENTO ATTIVITA' FINANZIARIE			
I		RS	0,00	PR	0,00
I		CP	0,00	PC	0,00
I		CS	0,00	TP	0,00
I	TITOLO 4	RIMBORSO PRESTITI			
I		RS	0,00	PR	0,00
I		CP	0,00	PC	0,00
I		CS	0,00	TP	0,00
I	TOTALE PROGRAMMA	RS	0,00	PR	0,00
I		CP	0,00	PC	0,00
I		CS	0,00	TP	0,00
I	TOTALE MISSIONE 09	RS	1.914.611,30	PR	3.864,63
I		CP	1.415.000,00	PC	197.432,43
I		CS	3.329.611,30	TP	201.297,06
I	MISSIONE 10	TRASPORTI E DIRITTO ALLA MOBILITA'			
I	PROGRAMMA 01	TRASPORTO FERROVIARIO			
I	TITOLO 1	SPSE CORRENTI			
I		RS	0,00	PR	0,00
I		CP	0,00	PC	0,00
I		CS	0,00	TP	0,00



RENDICONTO DEL TESORIERE  
(A PARTIRE DAL RENDICONTO PER L'ESERCIZIO 2018 )

		I RESIDUI PASSIVI AL		I PAGAMENTI IN	
		I 01.01.2018 (RS)		I C/RESIDUI (PR)	
		I PREVISIONI DEFINITIVE DI I		I PAGAMENTI IN	
		I C/COMPETENZA (CP)		I C/COMPETENZA (PC)	
		I PREVISIONI DEFINITIVE DI I TOTALE PAGAMENTI (TP)		I	
		I CASSA (CP)		I	
I	TITOLO 2	RS	0,00	PR	0,00
I		CP	0,00	PC	0,00
I		CS	0,00	TP	0,00
I	TITOLO 3	RS	0,00	PR	0,00
I		CP	0,00	PC	0,00
I		CS	0,00	TP	0,00
I	TITOLO 4	RS	0,00	PR	0,00
I		CP	0,00	PC	0,00
I		CS	0,00	TP	0,00
I	TOTALE PROGRAMMA	RS	0,00	PR	0,00
I		CP	0,00	PC	0,00
I		CS	0,00	TP	0,00
I	PROGRAMMA 02	RS	0,00	PR	0,00
I		CP	0,00	PC	0,00
I		CS	0,00	TP	0,00
I	TITOLO 1	RS	0,00	PR	0,00
I		CP	0,00	PC	0,00
I		CS	0,00	TP	0,00
I	TITOLO 2	RS	0,00	PR	0,00
I		CP	0,00	PC	0,00
I		CS	0,00	TP	0,00
I	TITOLO 3	RS	0,00	PR	0,00
I		CP	0,00	PC	0,00
I		CS	0,00	TP	0,00
I	TITOLO 4	RS	0,00	PR	0,00
I		CP	0,00	PC	0,00
I		CS	0,00	TP	0,00
I	TOTALE PROGRAMMA	RS	0,00	PR	0,00
I		CP	0,00	PC	0,00
I		CS	0,00	TP	0,00
I	PROGRAMMA 03	RS	0,00	PR	0,00
I		CP	0,00	PC	0,00
I		CS	0,00	TP	0,00
I	TITOLO 1	RS	0,00	PR	0,00
I		CP	0,00	PC	0,00
I		CS	0,00	TP	0,00









RENDICONTO DEL TESORIERE  
(A PARTIRE DAL RENDICONTO PER L'ESERCIZIO 2018 )

		I RESIDUI PASSIVI AL		I PAGAMENTI IN	
		I 01.01.2018 (RS)		I C/RESIDUI (PR)	
		I PREVISIONI DEFINITIVE DI I		I PAGAMENTI IN	
		I C/COMPETENZA (CP)		I C/COMPETENZA (PC)	
		I PREVISIONI DEFINITIVE DI I		I PREVISIONI DEFINITIVE DI I	
		I CASSA (CP)		I TOTALE PAGAMENTI (TP)	
I	MISSIONE, PROGRAMMA, TITOLO I				
I	TITOLO 3				
I	SPESA PER INCREMENTO ATTIVITA' FINANZIARIE	RS	0,00	PR	0,00
I		CP	0,00	PC	0,00
I		CS	0,00	TP	0,00
I	TITOLO 4				
I	RIMBORSO PRESTITI	RS	0,00	PR	0,00
I		CP	0,00	PC	0,00
I		CS	0,00	TP	0,00
I	TOTALE PROGRAMMA	RS	0,00	PR	0,00
I		CP	0,00	PC	0,00
I		CS	0,00	TP	0,00
I	PROGRAMMA 02 INTERVENTI PER LA DISABILITA'				
I	TITOLO 1				
I	SPESA CORRENTI	RS	0,00	PR	0,00
I		CP	0,00	PC	0,00
I		CS	0,00	TP	0,00
I	TITOLO 2				
I	SPESA IN CONTO CAPITALE	RS	0,00	PR	0,00
I		CP	0,00	PC	0,00
I		CS	0,00	TP	0,00
I	TITOLO 3				
I	SPESA PER INCREMENTO ATTIVITA' FINANZIARIE	RS	0,00	PR	0,00
I		CP	0,00	PC	0,00
I		CS	0,00	TP	0,00
I	TITOLO 4				
I	RIMBORSO PRESTITI	RS	0,00	PR	0,00
I		CP	0,00	PC	0,00
I		CS	0,00	TP	0,00
I	TOTALE PROGRAMMA	RS	0,00	PR	0,00
I		CP	0,00	PC	0,00
I		CS	0,00	TP	0,00
I	PROGRAMMA 03 INTERVENTI PER GLI ANZIANI				
I	TITOLO 1				
I	SPESA CORRENTI	RS	0,00	PR	0,00
I		CP	0,00	PC	0,00
I		CS	0,00	TP	0,00
I	TITOLO 2				
I	SPESA IN CONTO CAPITALE	RS	0,00	PR	0,00
I		CP	0,00	PC	0,00
I		CS	0,00	TP	0,00

RENDICONTO DEL TESORIERE  
(A PARTIRE DAL RENDICONTO PER L'ESERCIZIO 2018 )

		I RESIDUI PASSIVI AL		I PAGAMENTI IN	
		I 01.01.2018 (RS)		I C/RESIDUI (PR)	
		I PREVISIONI DEFINITIVE DI I		I PAGAMENTI IN	
		I C/COMPETENZA (CP)		I C/COMPETENZA (PC)	
		I PREVISIONI DEFINITIVE DI I TOTALE PAGAMENTI (TP)		I	
		I CASSA (CP)		I	
I	TITOLO 3	RS	0,00	PR	0,00
I		CP	0,00	PC	0,00
I		CS	0,00	TP	0,00
I	TITOLO 4	RS	0,00	PR	0,00
I		CP	0,00	PC	0,00
I		CS	0,00	TP	0,00
I	TOTALE PROGRAMMA	RS	0,00	PR	0,00
I		CP	0,00	PC	0,00
I		CS	0,00	TP	0,00
I	I 1204 PROGRAMMA	RS	0,00	PR	0,00
I		CP	0,00	PC	0,00
I		CS	0,00	TP	0,00
I	TITOLO 1	RS	0,00	PR	0,00
I		CP	0,00	PC	0,00
I		CS	0,00	TP	0,00
I	TITOLO 2	RS	0,00	PR	0,00
I		CP	0,00	PC	0,00
I		CS	0,00	TP	0,00
I	TITOLO 3	RS	0,00	PR	0,00
I		CP	0,00	PC	0,00
I		CS	0,00	TP	0,00
I	TITOLO 4	RS	0,00	PR	0,00
I		CP	0,00	PC	0,00
I		CS	0,00	TP	0,00
I	TOTALE PROGRAMMA	RS	0,00	PR	0,00
I		CP	0,00	PC	0,00
I		CS	0,00	TP	0,00
I	I 1205 PROGRAMMA	RS	0,00	PR	0,00
I		CP	0,00	PC	0,00
I		CS	0,00	TP	0,00
I	TITOLO 1	RS	0,00	PR	0,00
I		CP	0,00	PC	0,00
I		CS	0,00	TP	0,00
I	TITOLO 2	RS	0,00	PR	0,00
I		CP	0,00	PC	0,00
I		CS	0,00	TP	0,00





RENDICONTO DEL TESORIERE  
(A PARTIRE DAL RENDICONTO PER L'ESERCIZIO 2018 )

		RESIDUI PASSIVI AL 01.01.2018 (RS)		PAGAMENTI IN C/RESIDUI (PR)		PREVISIONI DEFINITIVE DI C/COMPETENZA (CP)		PAGAMENTI IN C/COMPETENZA (PC)		PREVISIONI DEFINITIVE DI TOTALE PAGAMENTI (TP)	
		RS	CP	PR	PC	CP	PC	TP	TP	TP	TP
I	MISSIONE, PROGRAMMA, TITOLO										
I	TITOLO 3										
I	SPESA PER INCREMENTO ATTIVITA' FINANZIARIE	0,00	0,00	0,00	0,00						
I	CP	0,00	0,00	0,00	0,00						
I	CS	0,00	0,00	0,00	0,00						
I	TITOLO 4										
I	RIMBORSO PRESTITI	0,00	0,00	0,00	0,00						
I	CP	0,00	0,00	0,00	0,00						
I	CS	0,00	0,00	0,00	0,00						
I	TOTALE PROGRAMMA	0,00	0,00	0,00	0,00						
I	CP	0,00	0,00	0,00	0,00						
I	CS	0,00	0,00	0,00	0,00						
I	PROGRAMMA										
I	1208										
I	COOPERAZIONE E ASSOCIAZIONISMO										
I	TITOLO 1										
I	SPESA CORRENTI	0,00	0,00	0,00	0,00						
I	CP	0,00	0,00	0,00	0,00						
I	CS	0,00	0,00	0,00	0,00						
I	TITOLO 2										
I	SPESA IN CONTO CAPITALE	0,00	0,00	0,00	0,00						
I	CP	0,00	0,00	0,00	0,00						
I	CS	0,00	0,00	0,00	0,00						
I	TITOLO 3										
I	SPESA PER INCREMENTO ATTIVITA' FINANZIARIE	0,00	0,00	0,00	0,00						
I	CP	0,00	0,00	0,00	0,00						
I	CS	0,00	0,00	0,00	0,00						
I	TITOLO 4										
I	RIMBORSO PRESTITI	0,00	0,00	0,00	0,00						
I	CP	0,00	0,00	0,00	0,00						
I	CS	0,00	0,00	0,00	0,00						
I	TOTALE PROGRAMMA	0,00	0,00	0,00	0,00						
I	CP	0,00	0,00	0,00	0,00						
I	CS	0,00	0,00	0,00	0,00						
I	PROGRAMMA										
I	1209										
I	SERVIZIO NECROSCOPICO E CIMITERIALE										
I	TITOLO 1										
I	SPESA CORRENTI	0,00	0,00	0,00	0,00						
I	CP	0,00	0,00	0,00	0,00						
I	CS	0,00	0,00	0,00	0,00						
I	TITOLO 2										
I	SPESA IN CONTO CAPITALE	0,00	0,00	0,00	0,00						
I	CP	0,00	0,00	0,00	0,00						
I	CS	0,00	0,00	0,00	0,00						



RENDICONTO DEL TESORIERE  
(A PARTIRE DAL RENDICONTO PER L'ESERCIZIO 2018 )

		RESIDUI PASSIVI AL 01.01.2018 (RS)		PAGAMENTI IN C/RESIDUI (PR)	
		PREVISIONI DEFINITIVE DI C/COMPETENZA (CP)		PAGAMENTI IN C/COMPETENZA (PC)	
		PREVISIONI DEFINITIVE DI CASSA (CPI)		I TOTALE PAGAMENTI (TP)	
I	MISSIONE, PROGRAMMA, TITOLO	I	I	I	I
I	TITOLO 1	RS	PR	0,00 I	0,00 I
I		CP	PC	0,00 I	0,00 I
I		CS	TP	0,00 I	0,00 I
I	TITOLO 2	RS	PR	0,00 I	0,00 I
I		CP	PC	0,00 I	0,00 I
I		CS	TP	0,00 I	0,00 I
I	TITOLO 3	RS	PR	0,00 I	0,00 I
I		CP	PC	0,00 I	0,00 I
I		CS	TP	0,00 I	0,00 I
I	TITOLO 4	RS	PR	0,00 I	0,00 I
I		CP	PC	0,00 I	0,00 I
I		CS	TP	0,00 I	0,00 I
I	TOTALE PROGRAMMA	RS	PR	0,00 I	0,00 I
I		CP	PC	0,00 I	0,00 I
I		CS	TP	0,00 I	0,00 I
I	PROGRAMMA 02 SERVIZIO SANITARIO REGIONALE - FINANZIAMENTO AG	RS	PR	0,00 I	0,00 I
I		CP	PC	0,00 I	0,00 I
I		CS	TP	0,00 I	0,00 I
I	TITOLO 1	RS	PR	0,00 I	0,00 I
I		CP	PC	0,00 I	0,00 I
I		CS	TP	0,00 I	0,00 I
I	TITOLO 2	RS	PR	0,00 I	0,00 I
I		CP	PC	0,00 I	0,00 I
I		CS	TP	0,00 I	0,00 I
I	TITOLO 3	RS	PR	0,00 I	0,00 I
I		CP	PC	0,00 I	0,00 I
I		CS	TP	0,00 I	0,00 I
I	TITOLO 4	RS	PR	0,00 I	0,00 I
I		CP	PC	0,00 I	0,00 I
I		CS	TP	0,00 I	0,00 I
I	TOTALE PROGRAMMA	RS	PR	0,00 I	0,00 I
I		CP	PC	0,00 I	0,00 I
I		CS	TP	0,00 I	0,00 I
I	PROGRAMMA 03 SERVIZIO SANITARIO REGIONALE - FINANZIAMENTO AG	RS	PR	0,00 I	0,00 I
I		CP	PC	0,00 I	0,00 I
I		CS	TP	0,00 I	0,00 I

RENDICONTO DEL TESORIERE  
(A PARTIRE DAL RENDICONTO PER L'ESERCIZIO 2018 )

		RESIDUI PASSIVI AL		PAGAMENTI IN	
		01.01.2018 (RS)		C/RESIDUI (PR)	
		PREVISIONI DEFINITIVE DI		PAGAMENTI IN	
		COMPETENZA (CP)		C/COMPETENZA (PC)	
		I PREVISIONI DEFINITIVE DI I TOTALE PAGAMENTI (TP)		I	
		CASSA (CP)		I	
I	TITOLO 1	RS	0,00	PR	0,00
I		CP	0,00	PC	0,00
I		CS	0,00	TP	0,00
I	TITOLO 2	RS	0,00	PR	0,00
I		CP	0,00	PC	0,00
I		CS	0,00	TP	0,00
I	TITOLO 3	RS	0,00	PR	0,00
I		CP	0,00	PC	0,00
I		CS	0,00	TP	0,00
I	TITOLO 4	RS	0,00	PR	0,00
I		CP	0,00	PC	0,00
I		CS	0,00	TP	0,00
I	TOTALE PROGRAMMA	RS	0,00	PR	0,00
I		CP	0,00	PC	0,00
I		CS	0,00	TP	0,00
I	1305 PROGRAMMA 05 SERVIZIO SANITARIO REGIONALE - INVESTIMENTI SAN	RS	0,00	PR	0,00
I		CP	0,00	PC	0,00
I		CS	0,00	TP	0,00
I	TITOLO 1	RS	0,00	PR	0,00
I		CP	0,00	PC	0,00
I		CS	0,00	TP	0,00
I	TITOLO 2	RS	0,00	PR	0,00
I		CP	0,00	PC	0,00
I		CS	0,00	TP	0,00
I	TITOLO 3	RS	0,00	PR	0,00
I		CP	0,00	PC	0,00
I		CS	0,00	TP	0,00
I	TITOLO 4	RS	0,00	PR	0,00
I		CP	0,00	PC	0,00
I		CS	0,00	TP	0,00
I	TOTALE PROGRAMMA 03 SERVIZIO SANITARIO REGIONALE - FINANZIAMENTO RG	RS	0,00	PR	0,00
I		CP	0,00	PC	0,00
I		CS	0,00	TP	0,00
I	1304 PROGRAMMA 04 SERVIZIO SANITARIO REGIONALE - RIPIANO DI DISAV	RS	0,00	PR	0,00
I		CP	0,00	PC	0,00
I		CS	0,00	TP	0,00
I	TITOLO 1	RS	0,00	PR	0,00
I		CP	0,00	PC	0,00
I		CS	0,00	TP	0,00
I	TITOLO 2	RS	0,00	PR	0,00
I		CP	0,00	PC	0,00
I		CS	0,00	TP	0,00
I	TITOLO 3	RS	0,00	PR	0,00
I		CP	0,00	PC	0,00
I		CS	0,00	TP	0,00
I	TITOLO 4	RS	0,00	PR	0,00
I		CP	0,00	PC	0,00
I		CS	0,00	TP	0,00
I	TOTALE PROGRAMMA 04 SERVIZIO SANITARIO REGIONALE - RIPIANO DI DISAV	RS	0,00	PR	0,00
I		CP	0,00	PC	0,00
I		CS	0,00	TP	0,00

RENDICONTO DEL TESORIERE  
(A PARTIRE DAL RENDICONTO PER L'ESERCIZIO 2018 )

		I RESIDUI PASSIVI AL		I PAGAMENTI IN	
		I 01.01.2018 (RS)		I C/RESIDUI (PR)	
		I PREVISIONI DEFINITIVE DI I		I PAGAMENTI IN	
		I C/COMPETENZA (CP)		I C/COMPETENZA (PC)	
		I PREVISIONI DEFINITIVE DI I		I TOTALI PAGAMENTI (TP) I	
		I CASSA (CP)		I	
I	TITOLO 1	RS	0,00	PR	0,00
I		CP	0,00	PC	0,00
I		CS	0,00	TP	0,00
I	TITOLO 2	RS	0,00	PR	0,00
I		CP	0,00	PC	0,00
I		CS	0,00	TP	0,00
I	TITOLO 3	RS	0,00	PR	0,00
I		CP	0,00	PC	0,00
I		CS	0,00	TP	0,00
I	TITOLO 4	RS	0,00	PR	0,00
I		CP	0,00	PC	0,00
I		CS	0,00	TP	0,00
I	TOTALE PROGRAMMA	RS	0,00	PR	0,00
I		CP	0,00	PC	0,00
I		CS	0,00	TP	0,00
I	PROGRAMMA	RS	0,00	PR	0,00
I		CP	0,00	PC	0,00
I		CS	0,00	TP	0,00
I	TITOLO 1	RS	0,00	PR	0,00
I		CP	0,00	PC	0,00
I		CS	0,00	TP	0,00
I	TITOLO 2	RS	0,00	PR	0,00
I		CP	0,00	PC	0,00
I		CS	0,00	TP	0,00
I	TITOLO 3	RS	0,00	PR	0,00
I		CP	0,00	PC	0,00
I		CS	0,00	TP	0,00
I	TITOLO 4	RS	0,00	PR	0,00
I		CP	0,00	PC	0,00
I		CS	0,00	TP	0,00
I	TOTALE PROGRAMMA	RS	0,00	PR	0,00
I		CP	0,00	PC	0,00
I		CS	0,00	TP	0,00
I	PROGRAMMA	RS	0,00	PR	0,00
I		CP	0,00	PC	0,00
I		CS	0,00	TP	0,00
I	TITOLO 1	RS	0,00	PR	0,00
I		CP	0,00	PC	0,00
I		CS	0,00	TP	0,00
I	TITOLO 2	RS	0,00	PR	0,00
I		CP	0,00	PC	0,00
I		CS	0,00	TP	0,00
I	TITOLO 3	RS	0,00	PR	0,00
I		CP	0,00	PC	0,00
I		CS	0,00	TP	0,00
I	TITOLO 4	RS	0,00	PR	0,00
I		CP	0,00	PC	0,00
I		CS	0,00	TP	0,00
I	TOTALE PROGRAMMA	RS	0,00	PR	0,00
I		CP	0,00	PC	0,00
I		CS	0,00	TP	0,00
I	PROGRAMMA	RS	0,00	PR	0,00
I		CP	0,00	PC	0,00
I		CS	0,00	TP	0,00









RENDICONTO DEL TESORIERE  
(A PARTIRE DAL RENDICONTO PER L'ESERCIZIO 2018 )

		RESIDUI PASSIVI AL		PAGAMENTI IN	
		01.01.2018 (RS)		C/RESIDUI (PR)	
		PREVISIONI DEFINITIVE DI I		PAGAMENTI IN	
		C/COMPETENZA (CP)		C/COMPETENZA (PC)	
		PREVISIONI DEFINITIVE DI I		TOTALE PAGAMENTI (TP)	
		CASSA (CP)			
I	TITOLO 4	RS	0,00	PR	0,00
I		CP	0,00	PC	0,00
I		CS	0,00	TP	0,00
I	TOTALE PROGRAMMA	RS	0,00	PR	0,00
I		CP	0,00	PC	0,00
I		CS	0,00	TP	0,00
I	PROGRAMMA 05	POLITICA REGIONALE UNITARIA PER LO SVILUPPO ECO			
I	TITOLO 1	SPESE CORRENTI			
I		RS	0,00	PR	0,00
I		CP	0,00	PC	0,00
I		CS	0,00	TP	0,00
I	TITOLO 2	SPESE IN CONTO CAPITALE			
I		RS	0,00	PR	0,00
I		CP	0,00	PC	0,00
I		CS	0,00	TP	0,00
I	TITOLO 3	SPESE PER INCREMENTO ATTIVITA' FINANZIARIE			
I		RS	0,00	PR	0,00
I		CP	0,00	PC	0,00
I		CS	0,00	TP	0,00
I	TITOLO 4	RIMBORSO PRESTITI			
I		RS	0,00	PR	0,00
I		CP	0,00	PC	0,00
I		CS	0,00	TP	0,00
I	TOTALE PROGRAMMA	RS	0,00	PR	0,00
I		CP	0,00	PC	0,00
I		CS	0,00	TP	0,00
I	TOTALE MISSIONE 14	SVILUPPO ECONOMICO E COMPETITIVITA'			
I		RS	0,00	PR	0,00
I		CP	0,00	PC	0,00
I		CS	0,00	TP	0,00
I	MISSIONE 15	POLITICHE PER IL LAVORO E LA FORMAZIONE PROFESS			
I	PROGRAMMA 01	SERVIZI PER LO SVILUPPO DEL MERCATO DEL LAVORO			
I	TITOLO 1	SPESE CORRENTI			
I		RS	0,00	PR	0,00
I		CP	0,00	PC	0,00
I		CS	0,00	TP	0,00







RENDICONTO DEL TESORIERE  
(A PARTIRE DAL RENDICONTO PER L'ESERCIZIO 2018 )

		RESIDUI PASSIVI AL		PAGAMENTI IN				
		01.01.2018 (RS)		C/RESIDUI (PR)				
		PREVISIONI DEFINITIVE DI I		PAGAMENTI IN				
		COMPETENZA (CP)		C/COMPETENZA (PC)				
		PREVISIONI DEFINITIVE DI I		TOTALE PAGAMENTI (TP)				
		CASSA (CP)						
I	TOTALE PROGRAMMA	02	CACCIA E PESCA	RS	0,00	PR	0,00	I
I				CP	0,00	PC	0,00	I
I				CS	0,00	TP	0,00	I
I	1603	03	POLITICA REGIONALE UNITARIA PER L'AGRICOLTURA,	RS	90.250,23	PR	30.261,35	I
I				CP	278.250,00	PC	217.527,68	I
I				CS	368.500,23	TP	247.789,03	I
I	TITOLO 1		SPESE CORRENTI	RS	24.511,15	PR	0,00	I
I				CP	289.000,00	PC	18.763,44	I
I				CS	313.511,15	TP	18.763,44	I
I	TITOLO 2		SPESE IN CONTO CAPITALE	RS	0,00	PR	0,00	I
I				CP	0,00	PC	0,00	I
I				CS	0,00	TP	0,00	I
I	TITOLO 3		SPESE PER INCREMENTO ATTIVITA' FINANZIARIE	RS	0,00	PR	0,00	I
I				CP	0,00	PC	0,00	I
I				CS	0,00	TP	0,00	I
I	TITOLO 4		RIMBORSO PRESTITI	RS	0,00	PR	0,00	I
I				CP	0,00	PC	0,00	I
I				CS	0,00	TP	0,00	I
I	TOTALE PROGRAMMA	03	POLITICA REGIONALE UNITARIA PER L'AGRICOLTURA,	RS	114.761,38	PR	30.261,35	I
I				CP	567.250,00	PC	236.291,12	I
I				CS	682.011,38	TP	266.552,47	I
I	TOTALE MISSIONE 16		AGRICOLTURA, POLITICHE AGROPALIMENTARI E PESCA	RS	397.477,56	PR	186.046,29	I
I				CP	2.626.053,54	PC	1.094.882,85	I
I				CS	3.023.531,10	TP	1.280.929,14	I
I	MISSIONE	17	ENERGIA E DIVERSIFICAZIONE DELLE FONTI ENERGETI	RS	0,00	PR	0,00	I
I				CP	0,00	PC	0,00	I
I				CS	0,00	TP	0,00	I
I	1701	01	FONTE ENERGETICHE	RS	492,49	PR	0,00	I
I				CP	400.030,60	PC	8.621,95	I
I				CS	400.523,09	TP	8.621,95	I
I	TITOLO 1		SPESE CORRENTI	RS	0,00	PR	0,00	I
I				CP	180.000,00	PC	42.179,85	I
I				CS	180.000,00	TP	42.179,85	I
I	TITOLO 2		SPESE IN CONTO CAPITALE	RS	0,00	PR	0,00	I
I				CP	0,00	PC	0,00	I
I				CS	0,00	TP	0,00	I

RENDICONTO DEL TESORIERE  
(A PARTIRE DAL RENDICONTO PER L'ESERCIZIO 2018 )

		DENOMINAZIONE		PAGAMENTI IN	
		RESIDUI PASSIVI AL	C/RESIDUI (PR)	PAGAMENTI IN	C/COMPETENZA (PC)
		01.01.2018 (RS)		01.01.2018 (RS)	
		I PREVISIONI DEFINITIVE DI I		I PREVISIONI DEFINITIVE DI I	
		COMPETENZA (CP)		COMPETENZA (CP)	
		I PREVISIONI DEFINITIVE DI I		I PREVISIONI DEFINITIVE DI I	
		CASSA (CP)		CASSA (CP)	
I	TITOLO 3	SPESA PER INCREMENTO ATTIVITA' FINANZIARIE			
I	RS	0,00	PR	0,00	I
I	CP	0,00	PC	0,00	I
I	CS	0,00	TP	0,00	I
I	TITOLO 4	RIMBORSO PRESTITI			
I	RS	0,00	PR	0,00	I
I	CP	0,00	PC	0,00	I
I	CS	0,00	TP	0,00	I
I	TOTALE PROGRAMMA	492,49	PR	50,801,80	I
I	RS	580,030,60	PC	50,801,80	I
I	CP	580,523,09	TP	50,801,80	I
I	CS				
I	1702	PROGRAMMA 02	POLITICA REGIONALE UNITARIA PER L'ENERGIA E LA		
I	TITOLO 1	SPESA CORRENTI			
I	RS	0,00	PR	0,00	I
I	CP	0,00	PC	0,00	I
I	CS	0,00	TP	0,00	I
I	TITOLO 2	SPESA IN CONTO CAPITALE			
I	RS	0,00	PR	0,00	I
I	CP	0,00	PC	0,00	I
I	CS	0,00	TP	0,00	I
I	TITOLO 3	SPESA PER INCREMENTO ATTIVITA' FINANZIARIE			
I	RS	0,00	PR	0,00	I
I	CP	0,00	PC	0,00	I
I	CS	0,00	TP	0,00	I
I	TITOLO 4	RIMBORSO PRESTITI			
I	RS	0,00	PR	0,00	I
I	CP	0,00	PC	0,00	I
I	CS	0,00	TP	0,00	I
I	TOTALE PROGRAMMA	0,00	PR	0,00	I
I	RS	0,00	PC	0,00	I
I	CP	0,00	TP	0,00	I
I	CS				
I	TOTALE MISSIONE 17	ENERGIA E DIVERSIFICAZIONE DELLE FONTI ENERGETI			
I	RS	492,49	PR	0,00	I
I	CP	580,030,60	PC	50,801,80	I
I	CS	580,523,09	TP	50,801,80	I
I	1801	PROGRAMMA 01	RELAZIONI FINANZIARIE CON LE ALTRE AUTONOME TE		
I	MISSIONE 18	RELAZIONI CON LE ALTRE AUTONOME TERRITORIALI E			

RENDICONTO DEL TESORIERE  
(A PARTIRE DAL RENDICONTO PER L'ESERCIZIO 2018 )

		RESIDUI PASSIVI AL 01.01.2018 (RS)		PAGAMENTI IN C/RESIDUI (BR)		PREVISIONI DEFINITIVE DI C/COMPETENZA (PC)		PREVISIONI DEFINITIVE DI TOTALE PAGAMENTI (TP)	
		RS	CP	PR	PC	PR	PC	TP	TP
I	MISSIONE, PROGRAMMA, TITOLO	DENOMINAZIONE							
I	TITOLO 1	SPESE CORRENTI							
I	TITOLO 2	SPESE IN CONTO CAPITALE							
I	TITOLO 3	SPESE PER INCREMENTO ATTIVITA' FINANZIARIE							
I	TITOLO 4	RIMBORSO PRESTITI							
I	TOTALE PROGRAMMA	RS	CP	PR	PC	PR	PC	TP	TP
I	PROGRAMMA 01	RELAZIONI FINANZIARIE CON LE ALTRE AUTONOMIE TER							
I	PROGRAMMA 02	POLITICA REGIONALE UNITARIA PER LE RELAZIONI CO							
I	TITOLO 1	SPESE CORRENTI							
I	TITOLO 2	SPESE IN CONTO CAPITALE							
I	TITOLO 3	SPESE PER INCREMENTO ATTIVITA' FINANZIARIE							
I	TITOLO 4	RIMBORSO PRESTITI							
I	TOTALE PROGRAMMA	RS	CP	PR	PC	PR	PC	TP	TP
I	TITOLO 1	RS	CP	PR	PC	PR	PC	TP	TP
I	TITOLO 2	RS	CP	PR	PC	PR	PC	TP	TP
I	TITOLO 3	RS	CP	PR	PC	PR	PC	TP	TP
I	TITOLO 4	RS	CP	PR	PC	PR	PC	TP	TP
I	TOTALE PROGRAMMA	RS	CP	PR	PC	PR	PC	TP	TP

RENDICONTO DEL TESORIERE  
(A PARTIRE DAL RENDICONTO PER L'ESERCIZIO 2018 )

		RESIDUI PASSIVI AL	PAGAMENTI IN
		01.01.2018 (RS)	C/RESIDUI (PR)
			PAGAMENTI IN
			C/COMPETENZA (PC)
			PAGAMENTI (TP)
			CASSA (CP)
I	TOTALE MISSIONE 18	RS 0,00	PR 0,00 I
I		CP 0,00	PC 0,00 I
I		CS 0,00	TP 0,00 I
I	MISSIONE 19		
I	1901		
I	PROGRAMMA 01		
I	TITOLO 1		
I	RELAZIONI INTERNAZIONALI E COOPERAZIONE ALLO SV	RS 0,00	PR 0,00 I
I		CP 0,00	PC 0,00 I
I		CS 0,00	TP 0,00 I
I	TITOLO 2		
I	SPESA IN CONTO CAPITALE	RS 0,00	PR 0,00 I
I		CP 0,00	PC 0,00 I
I		CS 0,00	TP 0,00 I
I	TITOLO 3		
I	SPESA PER INCREMENTO ATTIVITA' FINANZIARIE	RS 0,00	PR 0,00 I
I		CP 0,00	PC 0,00 I
I		CS 0,00	TP 0,00 I
I	TITOLO 4		
I	RIMBORSO PRESTITI	RS 0,00	PR 0,00 I
I		CP 0,00	PC 0,00 I
I		CS 0,00	TP 0,00 I
I	TOTALE PROGRAMMA 01	RS 0,00	PR 0,00 I
I		CP 0,00	PC 0,00 I
I		CS 0,00	TP 0,00 I
I	PROGRAMMA 02		
I	1902		
I	PROGRAMMA 02		
I	TITOLO 1		
I	COOPERAZIONE TERRITORIALE	RS 0,00	PR 0,00 I
I		CP 0,00	PC 0,00 I
I		CS 0,00	TP 0,00 I
I	TITOLO 2		
I	SPESA IN CONTO CAPITALE	RS 0,00	PR 0,00 I
I		CP 0,00	PC 0,00 I
I		CS 0,00	TP 0,00 I
I	TITOLO 3		
I	SPESA PER INCREMENTO ATTIVITA' FINANZIARIE	RS 0,00	PR 0,00 I
I		CP 0,00	PC 0,00 I
I		CS 0,00	TP 0,00 I



RENDICONTO DEL TESORIERE  
(A PARTIRE DAL RENDICONTO PER L'ESERCIZIO 2018 )

		RESIDUI PASSIVI AL		PAGAMENTI IN	
		01.01.2018 (RS)		C/RESIDUI (PR)	
		PREVISIONI DEFINITIVE DI I		PAGAMENTI IN	
		COMPETENZA (CP)		C/COMPETENZA (PC)	
		PREVISIONI DEFINITIVE DI I		TOTALE PAGAMENTI (TP)	
		CASSA (CP)			
I	TITOLO 4	RS	0,00	PR	0,00
I		CP	0,00	PC	0,00
I		CS	0,00	TP	0,00
I	TOTALE PROGRAMMA	RS	0,00	PR	0,00
I		CP	0,00	PC	0,00
I		CS	0,00	TP	0,00
I	TOTALE MISSIONE 19	RS	0,00	PR	0,00
I		CP	0,00	PC	0,00
I		CS	0,00	TP	0,00
I	MISSIONE 20	RS	0,00	PR	0,00
I		CP	0,00	PC	0,00
I		CS	0,00	TP	0,00
I	PROGRAMMA 01	RS	0,00	PR	0,00
I		CP	0,00	PC	0,00
I		CS	0,00	TP	0,00
I	TITOLO 1	RS	0,00	PR	0,00
I		CP	0,00	PC	0,00
I		CS	0,00	TP	0,00
I	TITOLO 2	RS	0,00	PR	0,00
I		CP	0,00	PC	0,00
I		CS	0,00	TP	0,00
I	TITOLO 3	RS	0,00	PR	0,00
I		CP	0,00	PC	0,00
I		CS	0,00	TP	0,00
I	TITOLO 4	RS	0,00	PR	0,00
I		CP	0,00	PC	0,00
I		CS	0,00	TP	0,00
I	TOTALE PROGRAMMA	RS	0,00	PR	0,00
I		CP	0,00	PC	0,00
I		CS	0,00	TP	0,00
I	PROGRAMMA 02	RS	0,00	PR	0,00
I		CP	921.596,10	PC	0,00
I		CS	0,00	TP	0,00





RENDICONTO DEL TESORIERE  
(A PARTIRE DAL RENDICONTO PER L'ESERCIZIO 2018 )

		RESIDUI PASSIVI AL 01.01.2018 (RS)		PAGAMENTI IN C/RESIDUI (PR)		
		PREVISIONI DEFINITIVE DI COMPETENZA (CP)		PAGAMENTI IN C/COMPETENZA (PC)		
		I PREVISIONI DEFINITIVE DI CASSA (CP)		I TOTALE PAGAMENTI (TP)		
		RS	PR	RS	PR	
		CP	PC	CP	PC	
		CS	TP	CS	TP	
I	TOTALE PROGRAMMA	02	QUOTA CAPITALE AMORTAMENTO MUTUI E PRESTITI OB	0,00	0,00	I
I		RS		180.000,00	157.476,16	I
I		CP		180.000,00	157.476,16	I
I		CS				I
I	TOTALE MISSIONE 50		DEBITO PUBBLICO	0,00	0,00	I
I		RS		180.000,00	157.476,16	I
I		CP		180.000,00	157.476,16	I
I		CS				I
I	MISSIONE	60	ANTICIPAZIONI FINANZIARIE			I
I		RS				I
I		CP				I
I		CS				I
I	6001	PROGRAMMA	01	RESTITUZIONE ANTICIPAZIONI DI TESORERIA		I
I		RS		0,00	0,00	I
I		CP		0,00	0,00	I
I		CS		0,00	0,00	I
I		TP				I
I	TITOLO 1		SPESE CORRENTI			I
I		RS		0,00	0,00	I
I		CP		0,00	0,00	I
I		CS		0,00	0,00	I
I		TP				I
I	TOTALE PROGRAMMA	01	RESTITUZIONE ANTICIPAZIONI DI TESORERIA	0,00	0,00	I
I		RS		0,00	0,00	I
I		CP		0,00	0,00	I
I		CS		0,00	0,00	I
I		TP				I
I	TOTALE MISSIONE 60		ANTICIPAZIONI FINANZIARIE	0,00	0,00	I
I		RS		0,00	0,00	I
I		CP		0,00	0,00	I
I		CS		0,00	0,00	I
I		TP				I
I	MISSIONE	99	SERVIZI PER CONTO TERZI			I
I		RS				I
I		CP				I
I		CS				I
I		TP				I
I	9901	PROGRAMMA	01	SERVIZI PER CONTO TERZI - PARTITE DI GIRO		I
I		RS		1.011.309,98	1.011.309,98	I
I		CP		7.900.000,00	4.866.762,45	I
I		CS		8.911.309,98	5.878.072,43	I
I		TP				I
I	TITOLO 7		USCITE PER CONTO TERZI E PARTITE DI GIRO			I
I		RS		1.011.309,98	1.011.309,98	I
I		CP		7.900.000,00	4.866.762,45	I
I		CS		8.911.309,98	5.878.072,43	I
I		TP				I
I	TOTALE PROGRAMMA	01	SERVIZI PER CONTO TERZI - PARTITE DI GIRO	1.011.309,98	1.011.309,98	I
I		RS		7.900.000,00	4.866.762,45	I
I		CP		8.911.309,98	5.878.072,43	I
I		CS				I
I		TP				I
I	9902	PROGRAMMA	02	ANTICIPAZIONI PER IL FINANZIAMENTO DEL SISTEMA		I
I		RS				I
I		CP				I
I		CS				I
I		TP				I

RENDICONTO DEL TESORIERE  
(A PARTIRE DAL RENDICONTO PER L'ESERCIZIO 2018 )

		RESIDUI PASSIVI AL		PAGAMENTI IN	
		RS	CP	RS	CP
I	01.01-2018 (RS)				
I					
I	PREVISIONI DEFINITIVE DI C/COMPETENZA (CP)				
I	PREVISIONI DEFINITIVE DI C/COMPETENZA (PC)				
I	PREVISIONI DEFINITIVE DI CASSA (CP)				
I	TOTALE PAGAMENTI (TP)				
I					
I	TITOLO 7				
I	USCITE PER CONTO TERZI E PARTITE DI GIRO				
I	RS	0,00		PR	0,00
I	CP	0,00		PC	0,00
I	CS	0,00		TP	0,00
I	TOTALE PROGRAMMA	0,00		PR	0,00
I	02 ANTICIPAZIONI PER IL FINANZIAMENTO DEL SISTEMA			PC	0,00
I	RS	0,00		TP	0,00
I	CP	0,00			
I	CS	0,00			
I	TOTALE MISSIONE 99	1.011.309,98		PR	1.011.309,98
I	SERVIZI PER CONTO TERZI	7.900.000,00		PC	4.866.762,45
I	RS	8.911.309,98		TP	5.878.072,43
I	CP				
I	CS				
I	TOTALE MISSIONI	5.777.245,09		PR	3.557.063,00
I	RS	55.731.797,70		PC	40.504.818,79
I	CP	60.587.446,69		TP	44.061.881,79
I	CS				

IL TESORIERE  
UBI BANCA

BERGAMO , LI 31.12.2018



ALLEGATO ALLA DELIBERAZIONE

N. 455 del 28-11-2019

**Allegato n. 2**



REGIONE CALABRIA  
DIPARTIMENTO N° 8  
AGRICOLTURA E RISORSE AGROALIMENTARI  
Il Dirigente Generale

Prot. 302998  
02 SET. 2019

Al Dipartimento  
"Bilancio, Finanze, Patrimonio e Società Partecipate"  
dipartimento.bilancio@pec.regione.calabria.it

**OGGETTO: Bilancio consuntivo ARSAC esercizio 2018 approvato con Delibera n. 77 del 11/06/2019 e, susseguentemente, riapprovato con Delibera n 114 del 28/08/2019- Parere ex art. 57 della L.R. n. 8/2002.**

Con nota protocollo n. 8521 del 19/06/2019, acquisita agli atti del Dipartimento con protocollo SIAR n. 234126 del 21/06/2019, il Commissario Straordinario dell'ARSAC ha trasmesso il Conto Consuntivo esercizio 2018 approvato con deliberazione n. 77 del 11/6/2019 susseguentemente riapprovato con deliberazione n. 114 del 28/08/2019, acquisito agli atti del Dipartimento con prot SIAR n. 299642 del 28/08/2019

**Richiamata**

- la normativa vigente in materia di spending review;

**Preso atto:**

- della delibera n. 103 del 17.07.2018 del Commissario Straordinario ARSAC- ad oggetto "Norme di contenimento della spesa per gli enti sub-regionali art. 6 L.R. 43 del 27 dicembre 2016";
- della delibera del Commissario Straordinario ARSAC n. 109 del 23/08/2018 ad oggetto "integrazione alla delibera n. 103 del 17.07.2018-Norme di contenimento della spesa per gli enti sub-regionali art. 6 L.R. 43 del 27 dicembre 2016";
- del Conto del bilancio esercizio 2018- Gestione delle entrate e delle uscite - Dettaglio per capitolo, acquisito agli atti del Dipartimento con protocollo SIAR n. 271171 del 23/07/2019;
- della determinazione n. 530 del 02/07/2019 del Dirigente del settore Amministrativo ad oggetto "Ulteriore integrazione determina n. 212 del 02/04/2019 e n. 404 del 23/05/2019 riaccertamento ordinario residui al 31/12/2018";

**Premesso che**

- è stata allegata alla già richiamata deliberazione ARSAC n. 77 del 11/6/2019 la relazione del revisore unico dei conti sul rendiconto 2018, prot. siar n. 8176 del 12.06.2019 nel quale viene espresso parere favorevole al consuntivo 2018;
- è stata allegata alla già richiamata deliberazione ARSAC n.114 del 28/08/2019 la relazione del revisore unico dei conti sulla riapprovazione del rendiconto 2018, prot. n. 11388 del 28.08.2019 nel quale viene espresso parere favorevole al consuntivo 2018 per come riapprovato conseguentemente alle modifiche al riaccertamento ordinario dei residui attivi e passivi;

al riguardo, nell'ambito dell'istruttoria che, ai sensi di quanto disposto dall'art. 57 della L.R. n. 8 del 4 febbraio 2002 (*Ordinamento del bilancio e della contabilità della Regione Calabria*), compete a questo Dipartimento, si rappresenta quanto segue:

- relativamente alla verifica del rispetto delle norme in materia di spending review effettuata da questo Dipartimento, è emerso relativamente ai seguenti articoli della L.R. n. 43/2016:

Spesa del Personale

Verifica rispetto limiti di spesa ex art. 6 comma 1 lett. a) L.R. 43/2016.

L'art. 6, comma 1, lettera a) che dispone che la spesa per il personale, al lordo degli oneri riflessi e dell'IRAP, non può essere superiore a quella sostenuta nel 2014 ovvero sostenuta nell'esercizio finanziario successivo all'anno di effettiva operatività se posteriore al 2014, per come di seguito specificato:

Capitoli 2014	Capitoli Armonizzati 2015	Oggetto	Impegnato 2016 Anno di effettiva operatività giusta delibera ARSAC n. 114 del 29/8/2017	Impegnato 2017	Impegnato 2018	Limite di spesa 2016 L.R. 43/2016 art. 6, co. 1 lett. a) - la spesa del personale, al lordo degli oneri riflessi e dell'IRAP, non può essere superiore a quella sostenuta nell'esercizio finanziario successivo all'anno di effettiva operatività se posteriore al 2014
1002101	U0100210101	Competenze fisse personale di ruolo	€ 7.656.701,53	€ 7.525.165,90	€ 7.702.508,93	
1002103	U0100210301	FER	€ 893.617,65	€ 233.456,02	€ 302.591,93	
1002104	U0100210401	Competenze fisse personale comandato	€ 89.853,60	€ 51.854,83	€ -	
1002114	U0100211401	produttività	€ 360.000,00	€ 721.080,15	€ 750.000,00	
1002116	U0100211601	Acquisto buoni mensa	€ 159.837,60	€ 131.576,00	€ 15.184,00	
1002124	U0100212401	Spese per accertamenti sanitari al personale	€ 1.233,29	€ 406,02	€ -	
12010127	U1201012701	Esodo anticipato L.R. 9/2007	€ 53.789,88		€ -	
12010128	U1201012801	Indennità di risultato al personale dirigente	€ 80.000,00	€ 45.000,00	€ 42.000,00	
	U1201012901	Contributi ed oneri a carico dell'azienda personale di ruolo	€ 2.144.739,65	€ 2.155.976,04	€ 2.268.658,88	
	U1201013001	versamento IRAP	€ 656.522,36	€ 642.852,71	€ 698.286,27	
	U1201013101	Contributi ed oneri a carico dell'azienda personale di comandato	€ 16.000,00	€ 4.244,26	€ -	
12010202	U1201020201	Competenze al personale a tempo indeterminato in servizio presso le diverse strutture dell'azienda	€ 5.724.587,50	€ 5.519.824,40	€ 5.488.446,23	
12010204	U1201020401	personale a tempo indeterminato in servizio presso gli impianti a fune	€ 2.888.264,89	€ 2.823.869,05	€ 2.603.663,58	
	U1201020701	Contributi ed oneri riflessi su competenze personale in servizio presso i CAD	€ 1.187.317,83	€ 1.179.863,04	€ 1.186.528,25	
	U1201020801	Contributi ed oneri riflessi su competenze personale in servizio presso gli impianti a fune	€ 1.251.123,20	€ 1.090.930,17	€ 1.052.946,00	
	Capitoli diversi: U1201020101/U1201020102/UB100211501/U1201020103/U1201020104/U1201020501	Spese PERSONALE ARSSA GESTIONE LIQUIDATORIA	€ 9.994.117,26	€ 9.966.076,41	€ 9.905.764,71	
<b>Totali</b>			€ 33.257.706,24	€ 32.032.594,01	€ 32.016.578,78	€ 33.257.706,24 LIMITE RISPETTATO



Spesa per missioni

Capitoli 2014	Capitoli Armonizzati 2015	Oggetto	Impegnato 2016 Anno di effettiva operatività giusta delibera ARSAC n. 114 del 29/8/2017	Impegnato 2017	Impegnato 2018	Limite di spesa 2016 L.R. 43/2016 art. 6, - la spesa deve essere ridotta nella misura del 10% rispetto a quella sostenuta nell'esercizio finanziario successivo all'anno di effettiva operatività se posteriore al 2014
1002107	U10021070	indennità di trasferta e rimborso spese per missioni e trasferimenti	118.721,38	120.000,00	119.056,65	
Totali			€ 118.721,38	€ 120.000,00	€ 119.056,65	C 106.849,24
LIMITE non RISPETTATO						

Spesa per vigilanza diurna e notturna locali adibiti ad uffici

Capitoli 2014	Capitoli Armonizzati 2015	Oggetto	Impegnato 2016 Anno di effettiva operatività giusta delibera ARSAC n. 114 del 29/8/2017	Impegnato 2017	Impegnato 2018	Limite di spesa 2016 L.R. 43/2016 art. 6, - la spesa deve essere ridotta nella misura del 10% rispetto a quella sostenuta nell'esercizio finanziario successivo all'anno di effettiva operatività se posteriore al 2014
	voce non presente	vigilanza diurna e notturna locali adibiti ad uffici				
Totali			C -			C -
LIMITE RISPETTATO						

Manutenzione di mobili, acquisto e manutenzione di macchine ed attrezzature varie per il funzionamento degli uffici

Capitoli 2014	Capitoli Armonizzati 2015	Oggetto	Impegnato 2016 Anno di effettiva operatività giusta delibera ARSAC n. 114 del 29/8/2017	Impegnato 2017	Impegnato 2018	Limite di spesa 2016 L.R. 43/2016 art. 6, - la spesa deve essere ridotta nella misura del 10% rispetto a quella sostenuta nell'esercizio finanziario successivo all'anno di effettiva operatività se posteriore al 2014
	U0100420102	acquisto macchine d'ufficio	8.851,10	2.662,26	3.949,28	
	U0100420103	acquisto hardware	44.907,22	16.847,74	18.273,08	
	U0100410202	MANUTENZIONE ORDINARIA E MANUTENZIONE STRAORDINARIA	34.068,83		27.913,26	
Totali			C 87.827,15	C 21.510,00	C 50.135,62	C 79.044,44
LIMITE RISPETTATO						

Acquisto di stampati, registri, cancelleria e materiale vario per gli uffici

Capitoli 2014	Capitoli Armonizzati 2015	Oggetto	Impegnato 2016 Anno di effettiva operatività giusta delibera ARSAC n. 114 del 29/8/2017	Impegnato 2017	Impegnato 2018	Limite di spesa 2016 L.R. 43/2016 art. 6, - la spesa deve essere ridotta nella misura del 10% rispetto a quella sostenuta nell'esercizio finanziario successivo all'anno di effettiva operatività se posteriore al 2014
100410201	U0100410201	acquisto di stampati, registri, cancelleria e materiale vario per gli uffici	39.736,37	19.709,01	26.130,00	
Totali			C 39.736,37	C 19.709,01	C 26.130,00	C 35.762,73
LIMITE RISPETTATO						

Acquisto di libri, riviste, giornali ed altre pubblicazioni

Capitoli 2014	Capitoli Armonizzati 2015	Oggetto	Impegnato 2016 Anno di effettiva operatività giusta delibera ARSAC n. 114 del 29/8/2017	Impegnato 2017	Impegnato 2018	Limite di spesa 2016 L.R. 43/2016 art. 6, - la spesa deve essere ridotta nella misura del 10% rispetto a quella sostenuta nell'esercizio finanziario successivo all'anno di effettiva operatività se posteriore al 2014
10031011	U10031010	acquisto di libri, riviste, giornali ed altre pubblicazioni				
Totali			€ -			€ -
LIMITE RISPETTATO						

			Impegnato 2016 Anno di effettiva operatività giusta delibera ARSAC n. 114 del 29/8/2017	Impegnato 2017	Impegnato 2018	Limite di spesa 2016 L.R. 43/2016 art. 6, - la spesa deve essere ridotta nella misura del 10% rispetto a quella sostenuta nell'esercizio finanziario successivo all'anno di effettiva operatività se posteriore al 2014
Totale spese di funzionamento			C 1.136.261,54	C 893.678,59	C 860.867,96	C 1.022.635,39
LIMITE RISPETTATO COMPLESSIVAMENTE						

Spese di funzionamento

Verifica rispetto limiti di spesa ex art. 6 comma 1 let. b)  
La L.R. 43/2016, art. 6, comma 1, lettera b), che dispone che le spese di seguito rappresentate devono essere ridotte nella misura minima del 10% rispetto a quelle sostenute nell'anno 2014 ovvero sostenute nell'esercizio finanziario successivo all'anno di effettiva operatività se posteriore al 2014:

Spesa per relazioni pubbliche, convegni, mostre, pubblicità e rappresentanza

Capitoli 2014	Capitoli Armonizzati 2015	Oggetto	Impegnato 2016 Anno di effettiva operatività giusta delibera ARSAC n. 114 del 29/8/2017	Impegnato 2017	Impegnato 2018	Limite di spesa 2016 L.R. 43/2016 art. 6, - la spesa deve essere ridotta nella misura del 10% rispetto a quella sostenuta nell'esercizio finanziario successivo all'anno di effettiva operatività se posteriore al 2014
	U03201101	Spese per attività di divulgazione agricola	€ 4.577,70	€ 3.756,56	€ 1.597,29	
Totale			€ 4.577,70	€ 3.756,56	€ 1.597,29	€ 4.119,93
						LIMITE RISPETTATO

Spesa per mobili e arredi

Capitoli 2014	Capitoli Armonizzati 2015	Oggetto	Impegnato 2016 Anno di effettiva operatività giusta delibera ARSAC n. 114 del 29/8/2017	Impegnato 2017	Impegnato 2018	Limite di spesa 2016 L.R. 43/2016 art. 6, - la spesa deve essere ridotta nella misura del 10% rispetto a quella sostenuta nell'esercizio finanziario successivo all'anno di effettiva operatività se posteriore al 2014
	U01004201	Acquisto mobili e arredi	€ 4.769,36	€ 4.148,00	€ 3.670,99	
Totale			€ 4.769,36	€ 4.148,00	€ 3.670,99	€ 4.292,42
						LIMITE RISPETTATO

Spesa per utenze telefoniche

Capitoli 2014	Capitoli Armonizzati 2015	Oggetto	Impegnato 2016 Anno di effettiva operatività giusta delibera ARSAC n. 114 del 29/8/2017	Impegnato 2017	Impegnato 2018	Limite di spesa 2016 L.R. 43/2016 art. 6, - la spesa deve essere ridotta nella misura del 10% rispetto a quella sostenuta nell'esercizio finanziario successivo all'anno di effettiva operatività se posteriore al 2014
	U01004103	spese per telefonia fissa	€ 400.000,00	€ 298.187,58	€ 233.618,39	
	U12030113	spese per energia elettrica, acqua e riscaldamento	€ 466.666,20	€ 419.999,29	€ 419.814,40	
Totale			€ 866.666,20	€ 718.186,87	€ 653.432,79	€ 779.999,58
						LIMITE RISPETTATO

Spesa postali e telegrafiche

Capitoli 2014	Capitoli Armonizzati 2015	Oggetto	Impegnato 2016 Anno di effettiva operatività giusta delibera ARSAC n. 114 del 29/8/2017	Impegnato 2017	Impegnato 2018	Limite di spesa 2016 L.R. 43/2016 art. 6, - la spesa deve essere ridotta nella misura del 10% rispetto a quella sostenuta nell'esercizio finanziario successivo all'anno di effettiva operatività se posteriore al 2014
	U12030111	Spesa postali e telegrafiche	€ 3.963,38	€ 3.318,15	€ 3.344,55	
Totale			€ 3.963,38	€ 3.318,15	€ 3.344,55	€ 3.567,04
						LIMITE RISPETTATO

Spesa per formazione

Capitoli 2014	Capitoli Armonizzati 2015	Oggetto	Impegnato 2016 Anno di effettiva operatività giusta delibera ARSAC n. 114 del 29/8/2017	Impegnato 2017	Impegnato 2018	Limite di spesa 2016 L.R. 43/2016 art. 6, - la spesa deve essere ridotta nella misura del 10% rispetto a quella sostenuta nell'esercizio finanziario successivo all'anno di effettiva operatività se posteriore al 2014
	U01002111	formazione	€ 10.000,00	€ 3.050,00	€ 3.500,00	
Totale			€ 10.000,00	€ 3.050,00	€ 3.500,00	€ 9.000,00
						LIMITE RISPETTATO

- relativamente alla verifica del rispetto delle norme in materia di spending review effettuata da questo Dipartimento, è emerso in relazione all'art. 9, comma 5, della L.R. n. 22/2010 che dispone che a decorrere dall'anno 2011 gli Enti strumentali non possono essere effettuate spese per sponsorizzazioni:

ARSAC rispetta il limite in quanto non prevede la voce di spesa "Sponsorizzazioni" nel Bilancio consuntivo 2018;

- relativamente alla verifica del rispetto del contenimento della spesa regionale ai sensi dell'art.1, comma 4 della L.R. n. 3/2015, che dispone "Ai fini del contenimento della spesa, nelle more della riorganizzazione di Aziende, Agenzie, Enti collegati a qualsiasi titolo alla Regione, Commissioni e Comitati nominati dalla Regione, gli emolumenti e/o gettoni di presenza spettanti ai componenti, anche di vertice, sono ridotti della metà rispetto a quelli attualmente in essere, con decorrenza 1° gennaio 2015" è emerso quanto segue:

Emolumenti corrisposti al Direttore Generale						
Capitoli 2014	Capitoli Armonizzati 2015	Oggetto	Impegnato 2015	Impegnato 2017	Impegnato 2018	Limite di spesa 2015 L.R. 3/2015 ART 1 C. 4
1001101	U0100110101	Indennità di carica organi statutari	142.826,53	62,50	35.000,00	
spesa ricompresa nel capitolo		contributi ed oneri riflessi su competenze organi statutari				
1001101	U1101010401		33.597,80	-	-	
<b>Totali</b>			<b>€ 176.424,33</b>	<b>€ 62,50</b>	<b>€ 35.000,00</b>	<b>€ 88.212,17</b>
						<b>LIMITE RISPETTATO</b>

- relativamente alla verifica del rispetto del contenimento della spesa regionale ai sensi dell'art.10, comma 4 della L.R. n. 22/2010, che dispone che "L'onorario del Presidente è pari al valore minimo spettante ai componenti (importo minimo pari ad euro 6.500,00), maggiorato del 10%, mentre l'onorario massimo è pari al valore massimo spettante ai componenti (importo max pari a euro 14.000,00)maggiorato del 10%" è emerso che ARSAC rispetta il limite in quanto l'indennità del revisore Unico impegnato 2018 sul capitolo U1203012101 ammonta ad Euro 7.146,22.

- ARSAC non sostiene la voce di spesa "consulenze" nel Bilancio consuntivo 2018.


Infine, si richiama, facendolo proprio, l'invito del Revisore Legale al contenimento della spesa per incarichi di collaborazione autonoma( pari a complessivi 302.435,40 di cui: incarichi settore legale di cui ARSAC euro 7.278,44,- gestione liquidatoria ARSSA euro 242.608,45; altri incarichi ( 52.548,51) e a far ricorso a tale spesa solo se le figure professionali necessarie all'espletamento delle attività non sono presenti nell'organico aziendale e, di conseguenza, a dotarsi di un regolamento aggiornato per disciplinare adeguatamente il reclutamento delle professionalità eventualmente necessarie.

Pertanto, ai sensi di quanto disposto dall'art. 57 della Legge Regionale n. 8/2002, Questo Dipartimento, a seguito dell'istruttoria compiuta e di quanto sopra rappresentato, comunica


**parere favorevole**

al Conto Consuntivo esercizio 2018 approvato con deliberazione del Commissario Straordinario ARSAC n. 77 del 11/6/2019 e riapprovato con deliberazione del Commissario Straordinario ARSAC n. 114 del 28/08/2019 .

Il Dirigente del Settore 1 AAGG  
Dott.ssa Maria Rosa Nasso



IL Dirigente Generale  
Dott. Giacomo Giovinazzo







**REGIONE CALABRIA**

Dipartimento Bilancio, Finanze e Patrimonio

Settore 4 - Controllo contabile bilanci e rendiconti Enti Strumentali, Aziende, Agenzie, Fondazioni, Società

Istruttoria sul rendiconto di gestione esercizio finanziario 2018  
ai sensi dell'articolo 57, comma 7 della legge regionale 4 febbraio 2002, n. 8

**Azienda regionale per lo Sviluppo dell'Agricoltura Calabrese (ARSAC)**

*Legge regionale 20 dicembre 2012, n.66*

## Premessa

L'articolo 57 della legge regionale 4 febbraio 2002, n.8 dispone che i rendiconti degli Enti, delle Aziende e delle Agenzie regionali vengano trasmessi ai rispettivi Dipartimenti della Giunta regionale competenti per materia che, previa istruttoria conclusa con parere favorevole, li inviano al Dipartimento Bilancio, Finanze e Patrimonio per la definitiva istruttoria di propria competenza. La Giunta trasmette i rendiconti al Consiglio Regionale per l'approvazione.

Il presente documento mira ad analizzare le risultanze contabili contenute nel rendiconto per l'esercizio finanziario 2018 dell'Azienda Regionale per lo Sviluppo dell'Agricoltura Calabrese (ARSAC), istituita ai sensi della legge regionale 20 dicembre 2012, n.66.

L'ultima parte della presente istruttoria analizza le risultanze della contabilità economico-patrimoniale di ARSAC, che rileva i costi/oneri e i ricavi/proventi derivanti dalle transazioni poste in essere dall'Ente nel corso dell'esercizio 2018.

B

## Istruttoria Rendiconto esercizio finanziario 2018

### PREMESSO CHE

- l'istruttoria necessaria all'approvazione da parte degli Organi competenti del Rendiconto Generale dell'Azienda Regionale per lo Sviluppo dell'Agricoltura Calabrese (ARSAC) relativo all'anno 2018, richiede l'esame del conto del bilancio, del conto del patrimonio e del conto economico per come previsti dall'allegato 10 di cui al decreto legislativo 23 giugno 2011, n. 118;
- con determinazioni dirigenziali n. 212 del 2 aprile 2019, n. 404 del 23 maggio 2019 e 530 del 2 luglio 2019 il Dirigente del Settore Amministrativo ha approvato la procedura di riaccertamento ordinario dei residui, quale operazione propedeutica alla corretta determinazione delle risultanze contabili al 31.12.2018;
- con deliberazione n. 77 dell'11 giugno 2019 il Commissario Straordinario ha approvato il Rendiconto Generale per l'esercizio finanziario 2018;
- con deliberazione n. 114 del 28 agosto 2019 il Commissario Straordinario ha riapprovato il Rendiconto Generale per l'esercizio finanziario 2018, apportando le dovute rettifiche relative a:
  - errato mantenimento in conto residui di alcuni residui attivi, inerenti trasferimenti da parte della Regione Calabria, discordanti rispetto alle risultanze al 31/12/2018, per come asseverate dal revisore dei conti di ARSAC, di cui all'operazione di circolarizzazione debiti /crediti ex art.11 comma 6 let. j) del decreto legislativo 23 giugno 2011, n. 118;
  - errata determinazione del FPV sia per la mancata reimputazione in conto dell'esercizio 2019 di un residuo passivo per emolumenti accessori, sia per il permanere di un problema di natura informatica, per come già segnalato dal Dipartimento Bilancio, Patrimonio e Finanze in occasione della relazione istruttoria al rendiconto di gestione 2017, circa l'errata compilazione del prospetto dimostrativo del fondo in questione, di cui all'allegato 10 del decreto legislativo 23 giugno 2011, n. 118;
- con verbale n. 19 del 28 agosto 2019 il Revisore dei Conti dell'Ente ha analizzato le risultanze contabili di cui al rendiconto di gestione 2018, ed ha rilasciato parere favorevole all'approvazione dello stesso, invitando l'Azienda ad adottare le specifiche proposte in esso contenute;
- con nota n. 302998 del 2 settembre 2019, il Dipartimento Agricoltura e Risorse Agroalimentari, che esercita la vigilanza sulle attività, ha trasmesso l'istruttoria di propria competenza ai sensi dell'articolo 57 della legge regionale 4 febbraio 2002, n. 8 esprimendo parere favorevole sul rendiconto al 31.12.2018;

~~TENUTO CONTO~~ che le competenze del Dipartimento Bilancio, Finanze e Patrimonio riguardano esclusivamente gli aspetti contabili e che ogni ulteriore ed eventuale verifica in ordine all'attività gestoria dell'Ente non potrà che essere effettuata nelle dovute sedi dal Dipartimento competente per materia (Agricoltura e Risorse Agroalimentari), che esercita la vigilanza sulle attività dell'ARSAC;

**CONSIDERATO CHE** sono stati esaminati il conto del bilancio, il conto del patrimonio e il conto economico, da cui si evincono le necessarie corrispondenze delle risultanze economico-patrimoniali, con la consistenza dei residui attivi e passivi e il saldo di cassa dell'esercizio 2018;

**TUTTO CIO' PREMESSO**, si riportano, di seguito, le risultanze delle verifiche sopra elencate, rispetto a quanto riportato nel rendiconto di gestione 2018 di ARSAC, mediante l'elaborazione di prospetti riepilogativi che evidenziano la sussistenza di:

- corrispondenze in conto residui e conto competenza tra i risultati finali dell'esercizio 2017 e gli iniziali del 2018;
- allineamento tra la gestione finanziaria e le risultanze del conto del tesoriere;
- quadratura tra impegni e accertamenti registrati nelle partite di giro;

correttezza formale della determinazione del Fondo Pluriennale Vincolato, di parte corrente e capitale e del risultato di amministrazione

RMV  
B

TITOLI DI SPESA	RESIDUI PASSIVI FINALI DA RENDICONTO 2017	RESIDUI PASSIVI INIZIALI DA RENDICONTO 2018	RESIDUI DA RESIDUO	ELIMINAZIONI E RESIDUI DA RESIDUO	RESIDUI DA RESIDUO FINALI AL 31/12/2018	RESIDUI DA COMPETENZA	TOTALE RESIDUI PASSIVI FINALI RENDICONTO 2018	IMPEGNATO	MANDATI IN RESIDUI	MANDATI IN COMPETENZA	TOTALE MANDATI ANNO 2018	CONTO DEL TESORIERE TOTALE PAGAMENTI
TIT. I* - Spese correnti	€ 4.503.122,14	€ 4.503.122,14	€ 2.193.086,22	€ 50.788,22	€ 2.139.320,00	€ 3.737.511,26	€ 5.076.531,26	€ 3.869.500,23	€ 2.263.933,62	€ 95.122.469,37	€ 37.539.482,80	€ 37.539.482,80
TIT. II* - Spese in conto capitale	€ 172.812,87	€ 172.812,87	€ 30.050,87	€ 0,00	€ 30.093,86	€ 215.283,67	€ 246.377,53	€ 584.914,58	€ 142.719,70	€ 348.131,21	€ 400.830,31	€ 400.830,31
TIT. III* - Spese per incremento di attività finanziarie	€ 0,00	€ 0,00	€ 0,00	€ 0,00	€ 0,00	€ 0,00	€ 0,00	€ 0,00	€ 0,00	€ 0,00	€ 0,00	€ 0,00
TIT. IV* - Rimborso di prestiti	€ 0,00	€ 0,00	€ 0,00	€ 0,00	€ 0,00	€ 0,00	€ 0,00	€ 157.476,11	€ 0,00	€ 157.476,16	€ 167.476,16	€ 167.476,16
TIT. V* - Chiusura anticipazioni ricevute da Istituto Tesoriere - Cassiere	€ 0,00	€ 0,00	€ 0,00	€ 0,00	€ 0,00	€ 0,00	€ 0,00	€ 0,00	€ 0,00	€ 0,00	€ 0,00	€ 0,00
TIT. VII* - Spese per conto di terzi e partite di giro	€ 1.011.303,90	€ 1.011.303,90	€ 0,00	€ 0,00	€ 0,00	€ 853.676,15	€ 853.676,15	€ 550.438,00	€ 1.011.303,90	€ 606.702,40	€ 1.618.016,30	€ 1.618.016,30
TOTALE	€ 6.777.245,09	€ 6.777.245,09	€ 2.220.182,09	€ 50.788,22	€ 2.169.413,66	€ 4.607.471,08	€ 6.776.884,94	€ 45.112.289,87	€ 3.847.945,00	€ 45.504.818,79	€ 44.061.881,79	€ 44.061.881,79

TITOLI DI ENTRATA	RESIDUI ATTIVI FINALI DA RENDICONTO 2017	RESIDUI ATTIVI INIZIALI DA RENDICONTO 2018	RESIDUI DA RESIDUO	ELIMINAZIONI E RESIDUI DA RESIDUO	RESIDUI DA RESIDUO FINALI AL 31/12/2018	RESIDUI DA COMPETENZA	TOTALE RESIDUI ATTIVI FINALI RENDICONTO 2018	ACCERTATO	REVERSALI IN RESIDUI	REVERSALI IN COMPETENZA	TOTALE REVERSALI ANNO 2018	CONTO DEL TESORIERE TOTALE INCASSI
TIT. I* - Entrate correnti di natura tributaria e contributiva	€ 0,00	€ 0,00	€ 0,00	€ 0,00	€ 0,00	€ 0,00	€ 0,00	€ 0,00	€ 0,00	€ 0,00	€ 0,00	€ 0,00
TIT. II* - Trasferimenti correnti	€ 2.848.865,22	€ 2.848.865,22	€ 301.188,90	€ 5.149,66	€ 296.039,24	€ 150.718,49	€ 446.757,72	€ 37.721.818,66	€ 2.547.875,22	€ 37.578.600,34	€ 40.124.575,00	€ 40.124.575,00
TIT. III* - Entrate extratributarie	€ 1.501.716,00	€ 1.501.716,00	€ 1.300.000,00	€ 0,00	€ 1.300.000,00	€ 703.401,36	€ 2.003.401,36	€ 2.237.920,00	€ 141.716,60	€ 1.274.146,52	€ 1.716.862,12	€ 1.716.862,12
TIT. IV* - Entrate in conto capitale	€ 0,00	€ 0,00	€ 0,00	€ 0,00	€ 0,00	€ 21.848,77	€ 21.848,77	€ 1.660.020,05	€ 0,00	€ 1.638.041,23	€ 1.638.041,23	€ 1.638.041,23
TIT. V* - Entrate da riduzione di attività finanziarie	€ 0,00	€ 0,00	€ 0,00	€ 0,00	€ 0,00	€ 0,00	€ 0,00	€ 0,00	€ 0,00	€ 0,00	€ 0,00	€ 0,00
TIT. VI* - Accensione di prestiti	€ 0,00	€ 0,00	€ 0,00	€ 0,00	€ 0,00	€ 0,00	€ 0,00	€ 0,00	€ 0,00	€ 0,00	€ 0,00	€ 0,00
TIT. VII* - Anticipazioni da Istituto Tesoriere/Cassiere	€ 0,00	€ 0,00	€ 0,00	€ 0,00	€ 0,00	€ 0,00	€ 0,00	€ 0,00	€ 0,00	€ 0,00	€ 0,00	€ 0,00
TIT. IX* - Entrate per conto di terzi e partite di giro	€ 47.896,04	€ 47.896,04	€ 0,00	€ 0,00	€ 0,00	€ 30.845,04	€ 30.845,04	€ 3.225.436,60	€ 47.896,04	€ 3.438.753,54	€ 3.527.589,58	€ 3.527.589,58
TOTALE	€ 4.398.477,95	€ 4.398.477,95	€ 1.601.188,90	€ 5.149,66	€ 1.606.039,24	€ 906.613,65	€ 2.562.652,89	€ 47.183.701,33	€ 2.737.289,05	€ 46.279.087,74	€ 49.016.376,79	€ 49.016.376,79

In particolare, per come evidenziato nella sopraesposta tabella, è stata verificata la determinazione dei residui attivi e passivi al 31.12.2018, con particolare attenzione all'esatta corrispondenza tra i dati finali 2017 e i dati iniziali 2018.

Nello specifico partendo da un saldo iniziale, all'1.01.2018, pari a € 4.398.477,95, per i residui attivi, ed € 5.777.245,09, per i residui passivi, in conseguenza delle variazioni verificatesi nel corso della gestione 2018, nonché a seguito dell'iscrizione dei residui di nuova formazione, ammontanti rispettivamente ad € 906.613,65, per i residui attivi, ed a € 4.607.471,08, per i residui passivi, è stata determinata la consistenza finale della gestione in conto residui al 31.12.2018 complessivamente in € 2.562.652,89 per i residui attivi ed € 6.776.884,94 per quelli passivi.

Si rileva, inoltre, la piena corrispondenza della gestione di cassa in termini di mandati di pagamento e ordinativi di incasso emessi dall'Ente rispetto alle registrazioni presenti nel Conto del Tesoriere.

In particolare si riscontrano pagamenti in conto residui per € 3.557.063,00 e in conto competenza per € 40.504.818,79 con un totale pari a € 44.061.881,79, mentre, con riferimento agli incassi, risultano emessi ordinativi, rispettivamente, per € 2.737.289,05 in conto residui ed € 46.279.087,74 in conto competenza per un totale pari a € 49.016.376,79.

### Fondo Pluriennale Vincolato (FPV)

Con riferimento alla verifica della determinazione del Fondo Pluriennale Vincolato (FPV) alla data del 31.12.2018, di seguito si evidenziano i valori rilevati nel fondo in questione, sia per la parte relativa alle spese correnti che per la parte relativa alle spese in conto capitale specificando, inoltre, le quote del fondo originate dai valori in conto residui rispetto a quelli appostati nella competenza:

*B. Riva*



Casistica	DESCRIZIONE	Segno	QUOTA RESIDUI	QUOTA COMPETENZA
	FPV al 01/01/2018		€ 63.998,20	
<b>A</b>	Impegni finanziati nell'esercizio 2018 dal FPV, per come reimputati da prospetto 5/1 e da riaccertamenti ordinari, al netto di economie e reimputazioni agli esercizi successivi al 2018.	(-)	€ 28.647,82	
<b>B</b>	Impegni assunti in esercizi precedenti al 2018 e reimputati a seguito del riaccertamento ordinario dei residui prima al 2018 e, successivamente, al 2019 o esercizi successivi a quest'ultimo.	(+)	€ 35.000,00	
<b>C</b>	Economie su impegni finanziati da FPV.	(-)	€ 350,38	
	Impegni assunti nel corso del 2018 e imputati a FPV.	(+)		€ 0,00
	Impegni assunti nel 2018 e reimputati in seguito al riaccertamento ordinario dei residui al 2019 ed esercizi successivi a quest'ultimo.	(+)		€ 80.301,23
	<b>SUB – TOTALI</b>		<b>€ 35.000,00</b>	<b>€ 80.301,23</b>
	<b>TOTALE FPV AL 31/12/2018</b>		<b>€ 115.301,23</b>	
	<b>Di cui Spese Correnti</b>		<b>€ 100.551,23</b>	
	<b>Di cui Spese in Conto Capitale</b>		<b>€ 14.750,00</b>	

Con riferimento ai suddetti valori occorre fare delle precisazioni circa la formazione del Fondo Pluriennale Vincolato, rilevando, in primo luogo, come lo stesso sia la diretta conseguenza dell'applicazione del *principio della competenza finanziaria potenziata*.

Nello specifico il Fondo Pluriennale Vincolato viene istituito per rappresentare contabilmente la copertura finanziaria - costituita da entrate accertate e imputate nel corso del medesimo esercizio in cui è registrato l'impegno - di quelle spese che, in base al suddetto principio, vengono impegnate nel corso dell'esercizio e imputate agli esercizi successivi.

Il fondo in questione, dunque, evidenzia la distanza temporale intercorrente tra l'acquisizione delle risorse e il loro effettivo impiego.

Ciò posto, occorre evidenziare che, in occasione della procedura di riaccertamento ordinario dei residui, a partire dall'esercizio 2015, a seguito delle reimputazioni dei residui passivi, il fondo si costituisca sempre, con la sola eccezione del caso in cui, a fronte della reimputazione della spesa, si proceda a reimputare anche un'entrata correlata.

Al fine di dare attuazione al principio contabile applicato concernente la contabilità finanziaria di cui all'allegato 4/2 del decreto legislativo 23 giugno 2011, n.118, l'ARSAC ha provveduto al riaccertamento dei residui attivi e passivi, verificando, ai fini del rendiconto, le ragioni del loro mantenimento.

RMM

B

Sulla base di quanto attestato dall'Ente in questione, giusta deliberazione del Commissario Straordinario n. 212 del 2 aprile 2019, per come integrata con successivi atti deliberativi n. 404 del 23 maggio 2019 e n. 530 del 2 luglio 2019 emerge che:

- è stata condotta un'analisi dei valori degli accertamenti di entrata e degli impegni di spesa, sulla base dell'articolo 3, comma 4 decreto legislativo 23 giugno 2011, n.118 e del principio contabile concernente la contabilità finanziaria di cui all'allegato 4/2 al medesimo decreto;
- i residui attivi e passivi sono stati riaccertati sulla base del principio della competenza finanziaria, provvedendo alla cancellazione e conseguente reimputazione rispettivamente di spese già impegnate o di entrate già accertate, ma non esigibili al 31.12.2018;
- è stato determinato il Fondo Pluriennale Vincolato per un importo pari ad € 115.301,23, di cui € 100.551,23 per spese correnti ed € 14.750,00 per spese in conto capitale.

Di seguito si riporta una tabella in cui sono esposti i residui passivi che, per come definiti nella procedura di riaccertamento ordinario dei residui, sono stati reimputati e, in quanto tali, hanno alimentato il FPV, distintamente per la parte corrente e capitale, con l'indicazione di eventuali impegni che, anche se reimputati, non generano FPV in quanto spostati negli esercizi successivi contestualmente ad un relativo accertamento.

ANNO IMPEGNO	NUMERO IMPEGNO	TITOLO	ESERCIZIO DI PRIMA REIMPUTAZIONE	ESERCIZIO DI SECONDA REIMPUTAZIONE	ESERCIZIO DI TERZA REIMPUTAZIONE	IMPORTO DIFFERITO	VERIFICA SE L'IMPORTO E' DIFFERITO CONTESTUALMENTE AD UN CORRELATO ACCERTAMENTO	FPV TOTALE AL 31/12/2018	FPV AL 31/12/2018 PARTE CORRENTE	FPV AL 31/12/2018 PARTE CAPITALE
2018	735	1	2019			€ 35.255,26	€ 0,00	€ 35.255,26	€ 35.255,26	
2018	869	1	2019			€ 4.935,00	€ 0,00	€ 4.935,00	€ 4.935,00	
2018	930	2	2019			€ 14.750,00	€ 0,00	€ 14.750,00		€ 14.750,00
2018	1084	1	2019			€ 4.282,52	€ 0,00	€ 4.282,52	€ 4.282,52	
2018	1055	1	2019			€ 12.935,10	€ 0,00	€ 12.935,10	€ 12.935,10	
2018	1086	1	2019			€ 8.143,35	€ 0,00	€ 8.143,35	€ 8.143,35	
2016	634	1	2017	2018	2018	€ 35.000,00	€ 0,00	€ 35.000,00	€ 35.000,00	
<b>TOTALE</b>						<b>€ 115.301,23</b>	<b>€ 0,00</b>	<b>€ 115.301,23</b>	<b>€ 100.551,23</b>	<b>€ 14.750,00</b>

Fonte: Sistema di Contabilità CO.EC.

Sulla base dei dati di cui alla sopra esposta tabella, per come risultanti dal sistema informativo CO.EC. in uso all'ARSAC, emerge che il FPV, alla data del 31.12.2018, risulta formalmente coincidente con quello determinato dall'Ente, presentando un ammontare complessivo pari ad € 115.301,23, di cui € 100.551,23 per spese correnti ed € 14.750,00 per spese in conto capitale.

Preme evidenziare come, tra tutti i residui passivi sopra elencati, non ve ne sia alcuno che presenti un correlato residuo attivo reimputato e, dunque, a fronte di ciò, gli stessi generano un FPV coincidente al totale dell'importo differito interamente all'esercizio 2019.

Al fine di una completa disamina del Fondo Pluriennale Vincolato è possibile verificare tutti quegli impegni che, in apertura dell'esercizio 2018, figuravano come coperti da FPV, gli effetti che gli stessi hanno determinato nella formazione del fondo in questione alla data del 31.12.2018 (*quota FPV originata da impegni assunti in esercizi precedenti al 2018*), facendo riferimento alle tre casistiche identificate, i cui totali sono riportati nella precedente tabella di determinazione del FPV, che di seguito di specificano:

#### Casistica A

Impegni finanziati nell'esercizio 2018 dal FPV, per come reimputati da allegato 5/1 e da riaccertamenti ordinari, al netto di economie e reimputazioni agli esercizi successivi al 2018.

#### Casistica B

Impegni assunti in esercizi precedenti al 2018 e reimputati a seguito del riaccertamento ordinario dei residui prima al 2018 e, successivamente, al 2019 o esercizi successivi.

#### Casistica C

Economie su impegni finanziati da FPV.

RMM  
B

Di seguito si riportano delle tabelle di riscontro rispetto ai totali rilevati, con riferimento alle suddette tre casistiche:

ANNO IMPEGNO	NUMERO IMPEGNO	CASISTICA	TITOLO	ESERCIZIO FINALE DI REIMPUTAZIONE	NUMERO IMPEGNO A SEGUITO REIMPUTAZIONE	MISSIONE PROGRAMMA	IMPORTI
2017	667	A	1	2018	404	01.03	€ 7.982,00
2017	789	A	1	2018	405	16.01	€ 5.149,62
2017	790	A	2	2018	406	16.01	€ 10.516,20
2017	823	A	2	2018	407	16.03	€ 5.000,00
<b>TOTALE</b>							<b>€ 28.647,82</b>

ANNO IMPEGNO	NUMERO IMPEGNO	CASISTICA	TITOLO	ESERCIZIO FINALE DI REIMPUTAZIONE	NUMERO IMPEGNO A SEGUITO REIMPUTAZIONE	MISSIONE PROGRAMMA	IMPORTI
2016	834	B	1	2019	562	01.01	€ 35.000,00
<b>TOTALE</b>							<b>€ 35.000,00</b>

ANNO IMPEGNO	NUMERO IMPEGNO	CASISTICA	TITOLO	ESERCIZIO FINALE DI REIMPUTAZIONE	NUMERO IMPEGNO A SEGUITO REIMPUTAZIONE	MISSIONE PROGRAMMA	IMPORTI
2017	788	C	1	2018	405	16.01	€ 350,38
<b>TOTALE</b>							<b>€ 350,38</b>

Fonte: Sistema di Contabilità COEC

Sulla base delle sopra esposte verifiche è emerso che il FPV, per come determinato dall'Ente nel prospetto dimostrativo di cui all'Allegato b) al Rendiconto (allegato 10 del decreto legislativo 23 giugno 2011, n. 118), risulterebbe correttamente quantificato sia come valore complessivo (parte corrente € 100.551,23 – parte capitale 14.750,00), sia con riferimento ai dati esposti rispetto alle singole missioni / programmi di spesa.

In conclusione, sulla base delle risultanze contabili riscontrate dal sistema informativo CO.EC., stante quanto attestato dall'Ente e dal Dipartimento Agricoltura e Risorse Agroalimentari, sembra sussistere la formale correttezza della procedura del riaccertamento ordinario dei residui nonché, della determinazione del valore complessivo del FPV e, di conseguenza, del risultato di amministrazione dell'esercizio 2018.

### Risultato di amministrazione

Verificata la formale correttezza della procedura di riaccertamento ordinario condotta dall'Ente, così come la quantificazione del FPV di spesa alla data del 31.12.2018, di seguito si espone l'analisi nel dettaglio relativa alla determinazione del risultato di amministrazione conseguito dall'Ente, sulla base delle risultanze contabili di cui al rendiconto di gestione oggetto della presente istruttoria.

Nello specifico dalla verifica del suddetto risultato, è emersa la consistenza iniziale di cassa, gli incassi e i pagamenti complessivamente effettuati nell'esercizio in conto competenza e in conto residui, il saldo di cassa alla data del 31.12.2018, il totale complessivo delle somme rimaste da riscuotere (residui attivi) e di quelle rimaste da pagare (residui passivi), nonché l'ammontare del FPV per spese correnti e in conto capitale, per come di seguito evidenziato:

<b>QUADRO RIASSUNTIVO DELLA GESTIONE DI CASSA ARSAC</b>							
<b>ESERCIZIO FINANZIARIO 2018</b>							
Indicazioni		Residui		Competenze			Totali
Riscossioni		€ 2.737.289,05		€ 46.279.087,74			€ 49.016.376,79
Pagamenti		€ 3.557.063,00		€ 40.504.818,79			€ 44.061.881,79
<b>Saldo di cassa presso il Tesoriere al 31.12.2018</b>				<b>Differenza d'Esercizio</b>			€ 4.954.495,00
				<b>Fondo di cassa presso il Tesoriere al 01.01.2018</b>			€ 4.322.479,51
				<b>Avanzo di cassa al 31.12.2018</b>			€ 9.276.974,51

B  
RMM

ARSAC ES. FIN. 2018						
QUADRO RIASSUNTIVO DELLA GESTIONE FINANZIARIA (CALCOLO AVANZO DI AMMINISTRAZIONE EX D.Lgs. 118/2011)						
Indicazioni		Residui		Competenze		Totali
Riscossioni		€ 2.737.289,05		€ 46.279.087,74		€ 49.016.376,79
Pagamenti		€ 3.657.063,00		€ 40.504.818,79		€ 44.061.881,79
				Differenza d'Esercizio		€ 4.954.495,00
				Fondo Cassa al 01.01.2018		€ 4.322.479,51
				Avanzo di cassa al 31.12.2018		€ 9.276.974,51
				Residui Attivi		€ 2.562.652,89
				Totale		€ 11.839.627,40
				Residui Passivi		€ 6.776.884,94
				Fondo Pluriennale Vincolato per Spese Correnti al 31.12.2018		€ 100.551,23
				Fondo Pluriennale Vincolato per Spese in Conto Capitale al 31.12.2018		€ 14.750,00
				Avanzo d'Amministrazione al 31.12.2018		€ 4.947.441,23

ARSAC ES. FIN. 2018						
QUADRO RIASSUNTIVO DELLA SITUAZIONE AMMINISTRATIVA (CALCOLO AVANZO DI AMMINISTRAZIONE CON METODO STATICO)						
						Importi
						€ 2.879.714,17
						€ 47.185.701,39
						€ 5.149,66
						€ 50.060.265,90
						€ 45.112.289,87
						€ 50.768,23
						€ 45.061.521,64
						€ 100.551,23
						€ 14.750,00
						€ 63.998,20
						€ 4.947.441,23

Il suddetto risultato gestionale, per come evidenziato nelle sopra esposte tabelle, è stato verificato tramite l'applicazione del metodo di calcolo finanziario ovvero partendo dal risultato iniziale di cassa all'1.01.2018, sommando a quest'ultimo le riscossioni e sottraendo i pagamenti, aggiungendo i residui attivi e sottraendo i residui passivi, nonché sottraendo il FPV, per come determinato rispettivamente per le spese correnti e in conto capitale, determina il risultato di amministrazione al 31.12.2018.

Negli stessi termini, a riprova della correttezza del suddetto risultato, è stato calcolato l'avanzo di amministrazione con il cosiddetto metodo di calcolo statico.

Partendo dal risultato di amministrazione all'1.01.2018, si sommano le entrate accertate e si sottraggono le spese impegnate nonché, rispettivamente, per i residui eliminati, si sottraggono i residui attivi e si sommano quelli passivi; per il FPV, si somma la variazione intervenuta a quest'ultimo tra il valore risultante all'1.01.2018 e quello al 31.12.2018. I due metodi determinano il medesimo risultato.

Il risultato di amministrazione conseguito dall'Ente, per come sopra verificato, deve essere ulteriormente analizzato alla luce delle nuove regole contabili introdotte dalla cosiddetta armonizzazione dei bilanci, al fine di evidenziare al netto delle quote accantonate, vincolate e destinate agli investimenti, se sussiste un effettivo avanzo di amministrazione in termini di una quota residua disponibile, posto che, qualora quest'ultima risulti negativa, l'Ente si troverebbe in disavanzo.

RMA  
B

Di seguito si evidenzia apposita tabella esemplificativa della composizione del risultato di amministrazione di ARSAC alla data del 31.12.2018.

Risultato di amministrazione al 31 dicembre 2018 (A)	€4.947.441,23
<b>Parte accantonata</b>	
Fondo crediti di dubbia esigibilità al 31/12/2018	€2.060.000,00
Accantonamento residui perenti al 31/12/2018 (solo per le regioni)	€0,00
Fondo anticipazioni liquidità DL 35 del 2013 e successive modifiche e rifinanziamenti	€0,00
Fondo perdite società partecipate	€0,00
Fondo contenzioso	€350.000,00
Altri accantonamenti	€1.332.823,73
<b>Totale parte accantonata (B)</b>	<b>€3.742.823,73</b>
<b>Parte vincolata</b>	
Vincoli derivanti da leggi e dai principi contabili	€0,00
Vincoli derivanti da trasferimenti	€270.830,06
Vincoli derivanti dalla contrazione di mutui	€0,00
Vincoli formalmente attribuiti dall'ente	€0,00
Altri vincoli	€0,00
<b>Totale parte vincolata (C)</b>	<b>€270.830,06</b>
<b>Parte destinata agli investimenti</b>	
<b>Totale parte destinata agli investimenti (D)</b>	<b>€0,00</b>
<b>Totale parte disponibile (E=A- B- C- D)</b>	<b>€933.787,44</b>
Se E è negativo, tale importo è iscritto tra le spese del bilancio di previsione come disavanzo da ripianare	

Con riferimento alla **Quota disponibile del risultato di amministrazione**, occorre verificare, stante le risultanze contabili oggetto della presente istruttoria, se gli importi accantonati e vincolati, per come evidenziati nella sopra esposta tabella, siano adeguatamente congrui in ragione delle specifiche regole di bilancio sulla base delle quali gli stessi sarebbero stati determinati.

Circa la **Quota accantonata del risultato di amministrazione** è possibile rilevare quanto segue. Riguardo la determinazione del **Fondo Crediti Dubbia Esigibilità (FCDE)**, occorre precisare che la creazione dello stesso fa riferimento al rispetto del principio contabile applicato concernente la contabilità finanziaria di cui allegato 4/2, punto 3.3. del decreto legislativo 23 giugno 2011, n.118, il quale prevede che le entrate di dubbia e difficile esazione siano accertate per l'intero importo del credito, anche se non è certa la loro riscossione integrale.

Si ottiene, dunque, che per le entrate di dubbia e difficile esazione è vietato il cosiddetto accertamento per cassa. L'accertamento per cassa, infatti, seppure in termini di bilancio consente il mantenimento dell'equilibrio, non permette la corretta rappresentazione della capacità dell'Ente di riscuotere le proprie entrate e non evidenzia i reali rapporti creditorie che l'Ente vanta nei confronti della P.A. e di altri soggetti terzi. Conseguentemente si ha che, l'obbligo di accertare le entrate per il loro intero ammontare neutralizzando la quota di dubbio incasso con il FCDE, impedisce l'utilizzo di entrate esigibili e, nel contempo, di dubbia e difficile esazione, a copertura di spese reali.

Per tali poste attive è obbligatorio effettuare un accantonamento al Fondo Crediti di Dubbia Esigibilità nel bilancio di previsione e vincolare una quota del risultato di amministrazione in sede di rendiconto.

Orbene, sulla base delle risultanze del rendiconto in oggetto, il Fondo Crediti di Dubbia Esigibilità determinato dall'Ente risulta pari a € 2.060.000,00.

Con riferimento al computo del Fondo occorre in primo luogo rilevare come lo stesso debba essere calcolato, rispetto ai metodi standard stabiliti dal succitato principio contabile, con l'aggiunta di apposite rettifiche di natura extra contabile in ragione al fatto che l'Ente non presenta le necessarie risultanze contabili per un intero quinquennio, avendo iniziato ad operare dall'esercizio 2016, nonchè in ragione del fatto che nel corso dell'esercizio 2016, a causa di un'errata contabilizzazione delle entrate patrimoniali, addiveniva ad un errato computo del FCDE che risultava pari a zero.

Stante le suddette particolarità in occasione dell'approvazione del rendiconto di gestione 2016 si è provveduto a richiedere i dovuti correttivi nel calcolo del Fondo. A partire dall'esercizio 2017, l'Ente ha iniziato ad effettuare una corretta contabilizzazione dei crediti di dubbia esigibilità, con particolare

RMM  
B

riferimento alle entrate di cui alla tipologia 100 "Vendita di beni e servizi e proventi derivanti dalla gestione dei beni", effettuando la registrazione degli stessi, in applicazione di quanto stabilito dal legislatore al punto 3.8 del principio contabile applicato concernente la contabilità finanziaria di cui allegato 4/2, del decreto legislativo 23 giugno 2011, n.118, tramite l'assunzione dei relativi accertamenti in conto dell'esercizio in cui la prestazione del servizio è stata effettivamente resa.

Ciò posto, a seguito di un'analisi delle relative risultanze contabili, nonché in ragione del fatto che l'Ente ha continuato, anche nel corso dell'esercizio 2018, ad effettuare la registrazione delle entrate rientranti nel computo del fondo in questione, l'importo accantonato quale FCDE a rendiconto 2018 (pari a € 2.060.000, per come riportato nell'"Allegato c) – Fondo crediti di dubbia esigibilità"), sembrerebbe congruo.

Si segnala che l'importo corrisponde alla quasi totalità degli importi risultanti in conto residui alla data del 31.12.2018 (99,84%). Preme rilevare come l'inadeguata realizzazione delle proprie ragioni creditorie non può dirsi superata attraverso l'appostazione al FCDE in quanto quest'ultimo è diretto a fronteggiare il rischio della perdita o dell'erosione del valore nominale del credito, ma non rappresenta uno strumento risolutivo ai fini della tenuta prospettica degli equilibri di bilancio, per come più volte statuito dalla Magistratura contabile.

Spettano all'Ente le iniziative opportune alla cura dei propri crediti, anche nell'ipotesi in cui la riscossione sia stata affidata a soggetto esterno. L'Ente in questa circostanza, infatti, non è spogliato dall'obbligo di coltivare le proprie ragioni creditorie attraverso compiuti e specifici controlli sull'operato dell'agente delle riscossioni.

**Ciò posto si raccomanda all'Ente di adottare le iniziative opportune alla cura dei propri crediti, anche nell'ipotesi in cui la riscossione sia stata affidata a soggetto esterno, considerato che, anche in questa circostanza, l'Ente non è spogliato dall'obbligo di coltivare le proprie ragioni creditorie attraverso compiuti e specifici controlli sull'operato dell'agente delle riscossioni.**

Per come segnalato dalla magistratura contabile (*cf. Sezione regionale di controllo per la Toscana, delibera 15/2011; Sezione Campania n. 282/2016*) si tratta di verifiche che riguardano gli aspetti procedurali, previsti nel comma 2 dell'art. 19 del decreto legislativo 13 aprile 1999, n. 112 (mancata tempestiva notificazione della cartella, mancata comunicazione annuale dello stato delle procedure, mancata tempestiva comunicazione della inesigibilità, ecc.), ma anche di controlli di carattere sostanziale, di cui alla norma del comma 4 dello stesso art. 19, che dà la possibilità all'Ente impositore di segnalare l'esistenza di nuovi beni da sottoporre ad esecuzione o di indicare la possibilità di nuove azioni a tutela del creditore.

Il percorso sopra delineato impone all'Ente, in sede di redazione del rendiconto di provvedere ~~"all'operazione di parificazione dei conti mediante la riconciliazione delle risultanze in termini di somme prese in carico, di riscossioni, di eventuali somme dichiarate inesigibili e delle somme rimaste da riscuotere, con le risultanze della contabilità ufficiale dell'ente"~~, al Revisore dei Conti dell'Ente di verificare sia la correttezza delle suddette operazioni di parifica sia l'effettiva attuazione di quanto necessario a preservare le ragioni creditorie dell'Ente, al fine di evitare l'insorgere di possibili danni di natura erariale e al Dipartimento che esercita la vigilanza sulle attività dell'Ente di monitorare costantemente sull'attuazione di tali operazioni.

Circa gli altri importi indicati quali accantonamenti e vincoli, per quanto dichiarato dall'ARSAC è risultato che le ragioni che avevano determinato la costituzione degli stessi nel corso dell'esercizio 2017 continuerebbero a persistere anche alla fine dell'esercizio 2018.

Entrando nello specifico degli importi indicati, prendendo atto di quanto attestato dall'Ente nella relazione sulla gestione allegata al rendiconto, risultano accantonamenti a fondi rischi ed oneri per un importo di € 1.682.823,73 di cui € 350.000,00 destinati a coprire debiti per spese legali ed € 1.332.823,73 per trattamento di fine servizio.

Circa il suddetto accantonamento per TFR lo stesso, per come specificato dall'Ente risulta costituito per come di seguito specificato:

- TFR dipendenti impianti a fune € 332.823,73 determinato partendo dall'importo risultante alla data del importo 01/01/2018 € 576.674,28 ridotto di € 243.850,55 quali importi liquidati nel corso dell'esercizio 2018 al personale andato in quiescenza.

BRM

- TFR/TFS dei dipendenti con contratto pubblico per l'importo di € 1.000.000,00 accantonamento che, per come rappresentato dall'azienda, si è reso necessario effettuare posto che trattandosi di costo a carico della stessa non risultava essere stato determinato nei precedenti esercizi.

## **Le risultanze della contabilità economico-patrimoniale**

Con riferimento all'analisi delle risultanze contabili di natura economico – patrimoniale riportate da ARSAC, occorre, innanzitutto, fare delle precisazioni rispetto ai meccanismi e alle nozioni che devono essere alla base di una corretta contabilizzazione dell'attività di gestione svolta dall'Ente.

L'articolo 2 del decreto legislativo 23 giugno 2011, n. 118 prevede, per gli Enti in contabilità finanziaria, l'adozione di un sistema contabile integrato che garantisca la rilevazione unitaria dei fatti gestionali nei loro profili finanziario ed economico-patrimoniale.

Nell'ambito di tale sistema integrato, la contabilità economico-patrimoniale affianca la contabilità finanziaria, che costituisce il sistema contabile principale e fondamentale per fini autorizzatori e di rendicontazione dei risultati della gestione finanziaria, per rilevare i costi/oneri e i ricavi/proventi derivanti dalle transazioni poste in essere da una amministrazione pubblica (come definite nell'ambito del principio applicato della contabilità finanziaria).

In particolare il conto economico consente di rappresentare le "utilità economiche" acquisite ed impiegate nel corso dell'esercizio, anche se non direttamente misurate dai relativi movimenti finanziari e alimentare il processo di programmazione; lo Stato Patrimoniale consente di rilevare, in particolare, le variazioni del patrimonio dell'Ente che costituiscono un indicatore dei risultati della gestione.

La contabilità economico-patrimoniale consente, altresì, l'elaborazione del bilancio consolidato dell'amministrazione pubblica con i propri enti e organismi strumentali, aziende e società.

Le transazioni delle pubbliche amministrazioni che si sostanziano in operazioni di scambio sul mercato (acquisizione e vendita) danno luogo a costi sostenuti e ricavi conseguiti, mentre quelle che non consistono in operazioni di scambio propriamente dette, in quanto più strettamente conseguenti ad attività istituzionali ed erogative (tributi, contribuzioni, trasferimenti di risorse, prestazioni, servizi, altro), danno luogo ad oneri sostenuti e proventi conseguiti.

L'integrazione dei sistemi di contabilità finanziaria ed economico-patrimoniale è favorita anche dall'adozione del piano dei conti integrato di cui all'articolo 4 del decreto legislativo 23 giugno 2011, n. 118.

Fatte tali premesse, di seguito si procede ad analizzare le risultanze del Conto Economico e dello Stato Patrimoniale di ARSAC, di cui all'allegato 10 del decreto legislativo 23 giugno 2011, n. 118, per come approvati con deliberazione del Commissario Straordinario dell'Ente n. 114 del 28 agosto 2019, al fine di verificare se i valori riportati risultano correttamente registrati rispetto alle correlate voci di entrata e di spesa di cui al conto del bilancio 2018, sulla base delle regole di cui al principio contabile applicato concernente la contabilità economico – patrimoniale degli enti in contabilità finanziaria di cui all'allegato 4/3 del decreto legislativo 23 giugno 2011, n. 118 e dell'allegata matrice di correlazione.

Si riportano di seguito appositi prospetti riepilogativi formulati sulla base dei dati presenti nel sistema di contabilità COEC:

R.M.

D.

CONTO DEL BILANCIO FINANZIARIO				ANALISI CONTO ECONOMICO					ANALISI STATO PATRIMONIALE ATTIVO					
TITOLO	TIPOLOGIA	CATEGORIA	CAPITOLO	DESCRIZIONE	VOCE	DESCRIZIONE	ACCERTATO	RICAVO	DIFFERENZA	VOCE	DESCRIZIONE	RESIDUI ATTIVI FINALI 2018	ATTIVO S.P. CHIUSURA 2018	DIFFERENZA
2	100			Trasferimento correnti	A 3	Proventi da trasferimenti e contributi - Proventi trasferimenti correnti	€ 37.727.618,86	€ 37.723.385,05	€ 4.233,81	A C II 2 (b)	Attivo circolante - Crediti per trasferimenti e contributi - Crediti verso Amministrazioni pubbliche	€ 448.797,72	€ 448.797,72	€ 0,00
3	100			Vendita di beni e servizi e proventi derivanti dalla gestione dei beni	A 4	Risultato della vendita e prestazione e proventi da servizi pubblici	€ 2.155.417,26	€ 2.228.804,14	€ 73.386,88	A C II 3	Crediti da proventi dalla vendita di beni	€ 2.063.401,36	€ 2.063.401,36	€ 0,00
3	300			Interessi attivi	C 20	Altri proventi finanziari	€ 0,00	€ 0,00	€ 0,00	A C II 4 (c)	Attivo circolante - Crediti - Altri crediti - Altri	€ 0,00	€ 0,00	€ 0,00
3	500			Rimborsi e altre entrate correnti	A 8	Altri risulti e proventi diversi	€ 122.133,62	€ 122.133,62	€ 0,00	A C II 4 (c)	Attivo circolante - Crediti - Altri crediti - Altri	€ 0,00	€ 0,00	€ 0,00
4	400			Disposizione ed alienazione immobilità	E 24 g	Plusvalenza da alienazione	€ 1.600.093,05	€ 742.317,59	€ 857.775,46	A C II 3	Crediti da cessione	€ 21.848,77	€ 21.848,77	€ 0,00
9	100	01.02.00	01.02.01	Entrate per partite di giro - Ritenute su redditi da lavoro dipendente - Ritenute statali						A C II 4 (c)	Attivo circolante - Crediti - Altri crediti - Altri	€ 0,00	€ 0,00	€ 0,00
9	100	01.02.00	01.02.02	Entrate per partite di giro - Ritenute su redditi da lavoro dipendente - Ritenute previdenziali e tassazioni sociali						A C II 4 (c)	Attivo circolante - Crediti - Altri crediti - Altri	€ 0,00	€ 0,00	€ 0,00
9	100	01.02.00	01.02.59	Entrate per partite di giro - Ritenute su redditi da lavoro dipendente - Altre ritenute						A C II 4 (c)	Attivo circolante - Crediti - Altri crediti - Altri	€ 0,00	€ 0,00	€ 0,00
9	100	01.59.00	01.59.03	Entrate per partite di giro - Altre entrate per partite di giro - Rimborsi fondi economici o conto personale						A C II 4 (c)	Attivo circolante - Crediti - Altri crediti - Altri	€ 30.645,04	€ 30.645,04	€ 0,00
9	200	02.59.00	02.59.99	Entrate per conto terzi - Altre entrate per conto terzi						A C II 4 (c)	Attivo circolante - Crediti - Altri crediti - Altri	€ 0,00	€ 0,00	€ 0,00
<b>Totale</b>							<b>€ 41.665.262,79</b>	<b>€ 40.816.840,81</b>	<b>€ 848.421,98</b>	<b>Totale</b>	<b>€ 2.562.652,89</b>	<b>€ 2.562.652,89</b>	<b>€ 0,00</b>	

CONTO DEL BILANCIO FINANZIARIO				ANALISI CONTO ECONOMICO					ANALISI STATO PATRIMONIALE PASSIVO				
TITOLO	MACROAGGREGATO	CAPITOLO V° INVALTO	DESCRIZIONE	VOCE	DESCRIZIONE	IMPEGNATO	COSTO	DIFFERENZA	VOCE	DESCRIZIONE	RESIDUI PASSIVI FINALI 2018	PASSIVO S.P. CHIUSURA 2018	DIFFERENZA
1	1.01	1.01.01.01.001	Avanzi per anni precedenti corrisposti al personale a tempo indeterminato	B 20 (a)	Avanzi per anni precedenti corrisposti al personale a tempo indeterminato	€ 385.834,19	€ 385.834,19	€ 0,00	P D 5 (a)	Altri debiti	€ 0,00	€ 0,00	€ 0,00
1	1.01	1.01.01.01.002	Voci stipendiali corrisposte al personale a tempo indeterminato	B 13	Personale	€ 22.240.047,81	€ 22.240.047,81	€ 0,00	P D 5 (a)	Altri debiti	€ 167.626,27	€ 167.626,27	€ 0,00
1	1.01	1.01.01.01.003	Contribuzione per il personale a tempo indeterminato	B 13	Personale	€ 0,00	€ 0,00	€ 0,00	P D 5 (a)	Altri debiti	€ 0,00	€ 0,00	€ 0,00
1	1.01	1.01.01.01.004	Indennità ed altri compensi, esclusi i rimborsi spesa per missione, corrisposti al personale a tempo indeterminato	B 13	Personale	€ 1.222.439,41	€ 1.222.439,41	€ 0,00	P D 5 (a)	Altri debiti	€ 512.102,69	€ 512.102,69	€ 0,00
1	1.01	1.01.01.01.006	Voci stipendiali corrisposte al personale a tempo determinato	B 13	Personale	€ 0,00	€ 0,00	€ 0,00	P D 5 (a)	Altri debiti	€ 0,00	€ 0,00	€ 0,00
1	1.01	1.01.01.01.008	Indennità ed altri compensi, esclusi i rimborsi spesa occupazionali per missione, corrisposti al personale a tempo determinato	B 13	Personale	€ 0,00	€ 0,00	€ 0,00	P D 5 (a)	Altri debiti	€ 0,00	€ 0,00	€ 0,00
1	1.01	1.01.01.02.002	Buoni pasto	B 13	Personale	€ 15.194,00	€ 15.194,00	€ 0,00	P D 2	Debiti verso fornitori	€ 0,00	€ 0,00	€ 0,00
1	1.01	1.01.01.02.003	Indennità di fine servizio erogata direttamente dal datore di lavoro	B 13	Personale	€ 0,00	€ 0,00	€ 0,00	P D 5 (a)	Altri debiti	€ 0,00	€ 0,00	€ 0,00
1	1.01	1.01.01.02.009	Altre spese per il personale n.s.c.	B 13	Personale	€ 315.896,56	€ 315.896,56	€ 0,00	P D 5 (a)	Altri debiti	€ 45.103,70	€ 45.103,70	€ 0,00
1	1.01	1.01.02.01.001	Contributi obbligatori per il personale	B 13	Personale	€ 6.937.170,92	€ 6.937.170,92	€ 0,00	P D 5 (a)	Altri debiti verso istituti previdenziali e sicurezza sociale	€ 702.631,06	€ 702.631,06	€ 0,00
1	1.01	1.01.02.01.002	Contributi previdenziali complementari	B 13	Personale	€ 0,00	€ 0,00	€ 0,00	P D 5 (a)	Altri debiti verso istituti previdenziali e sicurezza sociale	€ 0,00	€ 0,00	€ 0,00
1	1.01	1.01.02.01.003	Contributi per indennità di fine rapporto	B 13	Personale	€ 0,00	€ 756.145,45	-756.145,45	P D 5 (a)	Altri debiti verso istituti previdenziali e sicurezza sociale	€ 0,00	€ 0,00	€ 0,00
1	1.01	1.01.02.02.003	Indennità di fine servizio erogata direttamente dal datore di lavoro	B 13	Personale	€ 302.591,93	€ 302.591,93	€ 0,00	P D 5 (a)	Altri debiti	€ 0,00	€ 0,00	€ 0,00

B  
RMA



CONTO DEL BILANCIO FINANZIARIO			ANALISI CONTO ECONOMICO				ANALISI STATO PATRIMONIALE PASSIVO						
TITOLO	Macroaggregato	Capitolo N° livello	Descrizione	Voce	Descrizione	Impegnato	Costo	Differenza	Voce	Debitazione	Residui Passivi Finanziari	Passivo S.P. Chiusura 2018	Differenza
1	1.02	1.02.01.01.001	Imposta regionale sulle attività produttive (IRPEF)	26	Imposta	€ 609.265,27	€ 609.265,27	€ 0,00	P D 5 (a)	Altri debiti tributari	€ 102.507,51	€ 102.507,51	€ 0,00
1	1.02	1.02.01.02.000	Imposta, tasse e proventi assimilati a carico dell'Ente n.a.c.	B 16	Oneri diversi di gestione	€ 783.726,24	€ 783.726,24	€ 0,00	P D 5 (a)	Altri debiti tributari	€ 28.572,32	€ 28.572,32	€ 0,00
1	1.03	1.03.01.01.002	Acquisto di beni e pubblicazioni	B 9	Acquisto di materiale primo e/o beni di consumo	€ 0,00	€ 0,00	€ 0,00	P D 2	Debiti verso fornitori	€ 0,00	€ 0,00	€ 0,00
1	1.03	1.03.01.02.001	Carta, cancelleria e stampati	B 9	Acquisto di materiale primo e/o beni di consumo	€ 19.094,07	€ 19.094,07	€ 0,00	P D 2	Debiti verso fornitori	€ 10.344,53	€ 10.344,53	€ 0,00
1	1.03	1.03.01.02.002	Carburanti, combustibili e lubrificanti	B 9	Acquisto di materiale primo e/o beni di consumo	€ 65.617,05	€ 65.617,05	€ 0,00	P D 2	Debiti verso fornitori	€ 4.622,90	€ 4.622,90	€ 0,00
1	1.03	1.03.01.02.003	Materiale informatico	B 9	Acquisto di materiale primo e/o beni di consumo	€ 2.570,54	€ 2.570,54	€ 0,00	P D 2	Debiti verso fornitori	€ 0,00	€ 0,00	€ 0,00
1	1.03	1.03.01.02.011	Generi alimentari	B 9	Acquisto di materiale primo e/o beni di consumo	€ 16.824,24	€ 16.824,24	€ 0,00	P D 2	Debiti verso fornitori	€ 0,00	€ 0,00	€ 0,00
1	1.03	1.03.01.02.020	Altri beni di consumo - materiale informatico	B 9	Altri beni e materiali di consumo n.a.c.	€ 424.547,60	€ 424.151,34	€ 396,26	P D 2	Debiti verso fornitori	€ 146.637,86	€ 146.637,86	€ 0,00
1	1.03	1.03.01.03.001	Fuori selvetica e non selvetica	B 9	Fuori selvetica e non selvetica	€ 0,00	€ 0,00	€ 0,00	P D 2	Debiti verso fornitori	€ 0,00	€ 0,00	€ 0,00
1	1.03	1.03.01.03.002	Fiori selvetica e non selvetica	B 9	Fiori selvetica e non selvetica	€ 7.933,46	€ 7.933,46	€ 0,00	P D 2	Debiti verso fornitori	€ 6.000,00	€ 6.000,00	€ 0,00
1	1.03	1.03.01.05.001	Prodotti farmaceutici ed emendanti	B 9	Prodotti farmaceutici ed emendanti	€ 717,81	€ 717,81	€ 0,00	P D 2	Debiti verso fornitori	€ 717,81	€ 717,81	€ 0,00
1	1.03	1.03.01.05.005	Materiali per la prefabbricazione (Necce)	B 9	Materiali per la prefabbricazione (Necce)	€ 0,00	€ 0,00	€ 0,00	P D 2	Debiti verso fornitori	€ 0,00	€ 0,00	€ 0,00
1	1.03	1.03.01.06.000	Prodotti chimici	B 9	Prodotti chimici	€ 28.675,79	€ 28.675,79	€ 0,00	P D 2	Debiti verso fornitori	€ 22.062,27	€ 22.062,27	€ 0,00
1	1.03	1.03.01.05.009	Altri beni e prodotti sanitari n.a.c.	B 9	Altri beni e prodotti sanitari n.a.c.	€ 1.021,72	€ 1.021,72	€ 0,00	P D 2	Debiti verso fornitori	€ 926,09	€ 926,09	€ 0,00
1	1.03	1.03.02.01.001	Organi istituzionali dell'amministrazione - Indennità	B 10	Organi istituzionali dell'amministrazione - Indennità	€ 0,00	€ 38.000,00	€ 38.000,00	P D 5 (a)	Altri debiti	€ 0,00	€ 0,00	€ 0,00
1	1.03	1.03.02.01.002	Organi istituzionali dell'amministrazione - Rimborsi	B 10	Organi istituzionali dell'amministrazione - Rimborsi	€ 0,00	€ 0,00	€ 0,00	P D 5 (a)	Altri debiti	€ 0,00	€ 0,00	€ 0,00
1	1.03	1.03.02.01.006	Compensi agli organi istituzionali di revisione, di controllo ed altri incarichi istituzionali dell'amministrazione	B 10	Prestazione di servizi	€ 0,00	€ 0,00	€ 0,00	P D 5 (a)	Altri debiti	€ 0,00	€ 0,00	€ 0,00
1	1.03	1.03.02.02.001	Rimborso per viaggio e trasloco	B 10	Prestazione di servizi	€ 1.100,00	€ 1.100,00	€ 0,00	P D 5 (a)	Altri debiti	€ 0,00	€ 0,00	€ 0,00
1	1.03	1.03.02.02.002	Indennità di missione e di trasloco	B 10	Prestazione di servizi	€ 437.997,67	€ 437.997,67	€ 0,00	P D 5 (a)	Altri debiti	€ 96.428,19	€ 96.428,19	€ 0,00
1	1.03	1.03.02.02.004	Acquisto di servizi - pubblica	B 10	Prestazione di servizi	€ 18.008,20	€ 18.008,20	€ 0,00	P D 2	Debiti verso fornitori	€ 0,00	€ 0,00	€ 0,00
1	1.03	1.03.02.02.005	Acquisto di servizi - organizzazione e partecipazione a manifestazioni e convegni	B 10	Prestazione di servizi	€ 343.774,38	€ 343.774,38	€ 0,00	P D 2	Debiti verso fornitori	€ 90.280,00	€ 90.280,00	€ 0,00
1	1.03	1.03.02.02.009	Acquisto di servizi - Altre spese, per relazioni pubbliche, convegni e mostre, pubblicità n.a.c.	B 10	Prestazione di servizi	€ 376.068,07	€ 376.068,07	€ 0,00	P D 2	Debiti verso fornitori	€ 63.344,01	€ 63.344,01	€ 0,00
1	1.03	1.03.02.03.000	Acquisto di servizi - Altre spese, per relazioni pubbliche, convegni e mostre, pubblicità n.a.c.	B 10	Prestazione di servizi	€ 29.540,94	€ 29.540,94	€ 0,00	P D 2	Debiti verso fornitori	€ 2.370,00	€ 2.370,00	€ 0,00
1	1.03	1.03.02.04.004	Acquisto di servizi per formazione obbligatoria	B 10	Prestazione di servizi	€ 3.500,00	€ 3.500,00	€ 0,00	P D 2	Debiti verso fornitori	€ 0,00	€ 0,00	€ 0,00
1	1.03	1.03.02.05.005	Arcuo	B 10	Prestazione di servizi	€ 1.263.501,43	€ 1.263.501,43	€ 0,00	P D 2	Debiti verso fornitori	€ 2.697.227,65	€ 2.697.227,65	€ 0,00
1	1.03	1.03.02.04.009	Acquisto di servizi per altre spese per formazione e addestramento n.a.c.	B 10	Prestazione di servizi	€ 0,00	€ 0,00	€ 0,00	P D 2	Debiti verso fornitori	€ 0,00	€ 0,00	€ 0,00
5	1.03	1.03.02.07.006	Locazione di beni immobili	B 11	Utilizzo beni di terzi	€ 0,00	€ 0,00	€ 0,00	P D 2	Debiti verso fornitori	€ 0,00	€ 0,00	€ 0,00
1	1.03	1.03.02.10.001	Incarichi libero professionisti di studi, ricerca e consulenza	B 10	Prestazione di servizi	€ 466,50	€ 466,50	€ 0,00	P D 5 (a)	Altri debiti	€ 0,00	€ 0,00	€ 0,00
1	1.03	1.03.02.10.002	Esami per commissioni, sondaggi e censuri	B 10	Prestazione di servizi	€ 0,00	€ 0,00	€ 0,00	P D 5 (a)	Altri debiti	€ 0,00	€ 0,00	€ 0,00
1	1.03	1.03.02.10.003	Incarichi a società di studi, ricerca e consulenza	B 10	Prestazione di servizi	€ 0,00	€ 0,00	€ 0,00	P D 5 (a)	Altri debiti	€ 0,00	€ 0,00	€ 0,00
1	1.03	1.03.02.11.001	Insegnamento e tirocinanti	B 10	Prestazione di servizi	€ 0,00	€ 0,00	€ 0,00	P D 5 (a)	Altri debiti	€ 0,00	€ 0,00	€ 0,00
1	1.03	1.03.02.11.002	Prestazioni legali	B 10	Prestazione di servizi	€ 320.256,57	€ 320.926,12	€ 670,56	P D 5 (a)	Altri debiti	€ 4.800,12	€ 4.800,12	€ 0,00
1	1.03	1.03.02.11.009	Altre prestazioni professionali e specialistiche n.a.c.	B 10	Prestazione di servizi	€ 32.756,15	€ 32.756,15	€ 0,00	P D 5 (a)	Altri debiti	€ 7.444,00	€ 7.444,00	€ 0,00
1	1.03	1.03.02.12.002	Quota LSU in carico all'Ente	B 10	Prestazione di servizi	€ 2.781,82	€ 2.781,82	€ 0,00	P D 5 (a)	Altri debiti	€ 0,00	€ 0,00	€ 0,00
1	1.03	1.03.02.12.003	Collaborazioni coordinate e a progetto	B 10	Prestazione di servizi	€ 7.145,22	€ 7.145,22	€ 0,00	P D 5 (a)	Altri debiti	€ 4.764,12	€ 4.764,12	€ 0,00
1	1.03	1.03.02.12.009	Altre forme di lavoro flessibile n.a.c.	B 10	Prestazione di servizi	€ 149.526,91	€ 149.526,91	€ 0,00	P D 5 (a)	Altri debiti	€ 6.429,49	€ 6.429,49	€ 0,00
1	1.03	1.03.02.13.001	Servizi di sorveglianza e custodia	B 10	Prestazione di servizi	€ 0,00	€ 0,00	€ 0,00	P D 2	Debiti verso fornitori	€ 0,00	€ 0,00	€ 0,00
1	1.03	1.03.02.13.002	Servizi di pulizia e lavanderia	B 10	Prestazione di servizi	€ 140.683,26	€ 140.683,26	€ 0,00	P D 2	Debiti verso fornitori	€ 17.952,88	€ 17.952,88	€ 0,00
1	1.03	1.03.02.13.003	Trasporti, taxi e facchinaggio	B 10	Prestazione di servizi	€ 0,00	€ 0,00	€ 0,00	P D 2	Debiti verso fornitori	€ 0,00	€ 0,00	€ 0,00
1	1.03	1.03.02.13.005	Servizi ausiliari e benefici del personale	B 10	Prestazione di servizi	€ 0,00	€ 0,00	€ 0,00	P D 2	Debiti verso fornitori	€ 0,00	€ 0,00	€ 0,00
1	1.03	1.03.02.13.009	Altri servizi ausiliari n.a.c.	B 10	Prestazione di servizi	€ 2.900,00	€ 2.900,00	€ 0,00	P D 2	Debiti verso fornitori	€ 1.341,20	€ 1.341,20	€ 0,00
1	1.03	1.03.02.17.002	Oneri per servizio di mensa	B 10	Prestazione di servizi	€ 0,00	€ 0,00	€ 0,00	P D 5 (a)	Altri debiti	€ 0,00	€ 0,00	€ 0,00
1	1.03	1.03.02.17.009	Spese per servizi finanziari n.a.c.	B 10	Prestazione di servizi	€ 0,00	€ 0,00	€ 0,00	P D 5 (a)	Altri debiti	€ 0,00	€ 0,00	€ 0,00
3	1.03	1.03.02.19.001	Gestione e manutenzione applicazioni	B 10	Prestazione di servizi	€ 0,00	€ 0,00	€ 0,00	P D 2	Debiti verso fornitori	€ 0,00	€ 0,00	€ 0,00
1	1.03	1.03.02.19.002	Assistenza all'utente e formazione	B 10	Prestazione di servizi	€ 0,00	€ 0,00	€ 0,00	P D 2	Debiti verso fornitori	€ 0,00	€ 0,00	€ 0,00
1	1.03	1.03.02.19.004	Servizi di rete per trasmissione dati e VoIP e relativi mantenimento	B 10	Prestazione di servizi	€ 0,00	€ 0,00	€ 0,00	P D 2	Debiti verso fornitori	€ 0,00	€ 0,00	€ 0,00
1	1.03	1.03.02.19.005	Servizi per i sistemi a relativa manutenzione	B 10	Prestazione di servizi	€ 81.656,40	€ 81.656,40	€ 0,00	P D 2	Debiti verso fornitori	€ 14.655,29	€ 14.655,29	€ 0,00
1	1.03	1.03.02.19.006	Servizi di sicurezza	B 10	Prestazione di servizi	€ 0,00	€ 0,00	€ 0,00	P D 2	Debiti verso fornitori	€ 0,00	€ 0,00	€ 0,00

Row  
B

CONTO DEL BILANCIO FINANZIARIO			ANALISI CONTO ECONOMICO					ANALISI STATO PATRIMONIALE PASSIVO					
Trimestri	Stato aggregato	Credito N° 2000	Descrizione	Voce	Debiti passivi	Impugnato	Costo	Differenza	Voce	Descrizione	Residuo Passivo Fin. 2016	Passivo S.P. Chiusura 2016	Differenza
1	1.03	1.03.02.16.000	Servizio di gestione straordinaria	B 10	Prestazione di servizi	€ 0,00	€ 0,00	€ 0,00	P D 2	Debiti verso fornitori	€ 0,00	€ 0,00	€ 0,00
1	1.03	1.03.02.16.009	Servizi per le prestazioni di lavoro a tempo determinato	B 10	Prestazione di servizi	€ 0,00	€ 0,00	€ 0,00	P D 2	Debiti verso fornitori	€ 0,00	€ 0,00	€ 0,00
1	1.03	1.03.02.22.000	Servizi per attività di rappresentanza	B 10	Prestazione di servizi	€ 0,00	€ 0,00	€ 0,00	P D 2	Debiti verso fornitori	€ 0,00	€ 0,00	€ 0,00
1	1.03	1.03.02.25.001	Telefonia fissa	B 10	Prestazione di servizi	€ 233.810,39	€ 233.810,39	€ 0,00	P D 2	Debiti verso fornitori	€ 0,00	€ 0,00	€ 0,00
1	1.03	1.03.02.25.002	Telefonia mobile	B 10	Prestazione di servizi	€ 0,00	€ 0,00	€ 0,00	P D 2	Debiti verso fornitori	€ 0,00	€ 0,00	€ 0,00
1	1.03	1.03.02.25.003	Accesso a banche dati e a banche dati on line	B 10	Prestazione di servizi	€ 0,00	€ 0,00	€ 0,00	P D 2	Debiti verso fornitori	€ 0,00	€ 0,00	€ 0,00
1	1.03	1.03.02.25.004	Energia elettrica	B 10	Prestazione di servizi	€ 300.272,12	€ 300.272,12	€ 0,00	P D 2	Debiti verso fornitori	€ 0,00	€ 0,00	€ 0,00
1	1.03	1.03.02.25.005	Gas	B 10	Prestazione di servizi	€ 30.872,89	€ 30.872,89	€ 0,00	P D 2	Debiti verso fornitori	€ 0,00	€ 0,00	€ 0,00
1	1.03	1.03.02.25.006	Alloggio e servizi per altri servizi s.n.c.	B 10	Prestazione di servizi	€ 30.807,86	€ 30.807,86	€ 0,00	P D 2	Debiti verso fornitori	€ 3.430,00	€ 3.430,00	€ 0,00
1	1.03	1.03.02.25.007	Locazione di beni immobili	B 10	Utilizzo beni di terzi	€ 18.209,37	€ 18.209,37	€ 0,00	P D 2	Debiti verso fornitori	€ 0,00	€ 0,00	€ 0,00
1	1.03	1.03.02.27.000	Trasporto di mezzi di trasporto	B 11	Utilizzo beni di terzi	€ 1.037,00	€ 1.037,00	€ 0,00	P D 2	Debiti verso fornitori	€ 0,00	€ 0,00	€ 0,00
1	1.03	1.03.02.27.005	Alloggio di impianti e macchinari	B 11	Utilizzo beni di terzi	€ 61.556,07	€ 61.556,07	€ 0,00	P D 2	Debiti verso fornitori	€ 43.404,00	€ 43.404,00	€ 0,00
1	1.03	1.03.02.27.006	Altre spese sostenute per utilizzo di beni di terzi s.n.c.	B 11	Utilizzo beni di terzi	€ 40.500,96	€ 40.500,96	€ 0,00	P D 2	Debiti verso fornitori	€ 0,00	€ 0,00	€ 0,00
1	1.03	1.03.02.28.001	Manutenzione ordinaria e riparazioni di mezzi di trasporto ad uso civile, ad esclusione del servizio pubblico	B 10	Prestazione di servizi	€ 24.151,03	€ 24.151,03	€ 0,00	P D 2	Debiti verso fornitori	€ 1.549,44	€ 1.549,44	€ 0,00
1	1.03	1.03.02.28.002	Manutenzione ordinaria e riparazioni di impianti e macchinari	B 10	Prestazione di servizi	€ 0,00	€ 0,00	€ 0,00	P D 2	Debiti verso fornitori	€ 3.016,00	€ 3.016,00	€ 0,00
1	1.03	1.03.02.28.004	Manutenzione ordinaria e riparazioni di impianti e macchinari	B 10	Prestazione di servizi	€ 143.035,12	€ 143.035,12	€ 0,00	P D 2	Debiti verso fornitori	€ 18.352,30	€ 18.352,30	€ 0,00
1	1.03	1.03.02.28.006	Manutenzione ordinaria e riparazioni di macchine per ufficio	B 10	Prestazione di servizi	€ 29.912,26	€ 29.912,26	€ 0,00	P D 2	Debiti verso fornitori	€ 1.435,76	€ 1.435,76	€ 0,00
1	1.03	1.03.02.29.000	Manutenzione ordinaria e riparazioni di beni immobili	B 10	Prestazione di servizi	€ 42.549,40	€ 42.549,40	€ 0,00	P D 2	Debiti verso fornitori	€ 9.418,00	€ 9.418,00	€ 0,00
1	1.03	1.03.02.30.000	Pubblicazione bandi di gara	B 10	Prestazione di servizi	€ 2.378,28	€ 2.378,28	€ 0,00	P D 2	Debiti verso fornitori	€ 0,00	€ 0,00	€ 0,00
1	1.03	1.03.02.34.000	Spese passiva	B 10	Prestazione di servizi	€ 3.244,69	€ 3.244,69	€ 0,00	P D 5 (a)	Altri debiti	€ 0,00	€ 0,00	€ 0,00
1	1.03	1.03.02.34.001	Spese passive	B 10	Prestazione di servizi	€ 0,00	€ 0,00	€ 0,00	P D 5 (a)	Altri debiti	€ 0,00	€ 0,00	€ 0,00
1	1.03	1.03.02.34.002	Altre spese per conto terzi	B 10	Prestazione di servizi	€ 0,00	€ 0,00	€ 0,00	P D 5 (a)	Altri debiti	€ 0,00	€ 0,00	€ 0,00
1	1.03	1.03.02.34.003	Altre spese passiva s.n.c.	B 10	Prestazione di servizi	€ 0,00	€ 0,00	€ 0,00	P D 5 (a)	Altri debiti	€ 12.600,00	€ 12.600,00	€ 0,00
1	1.04	1.04.01.02.000	Trasferimenti correnti a Comuni	B 12 (a)	Trasferimenti correnti a Comuni	€ 600.000,00	€ 600.000,00	€ 0,00	P D 4 (a)	Debiti per trasferimenti correnti a Comuni	€ 600.000,00	€ 600.000,00	€ 0,00
1	1.04	1.04.01.02.000	Trasferimenti correnti a Università	B 12 (a)	Trasferimenti correnti a Università	€ 5.714,93	€ 5.714,93	€ 0,00	P D 4 (a)	Debiti per trasferimenti correnti a Università	€ 5.714,93	€ 5.714,93	€ 0,00
1	1.07	1.07.01.04.000	Interessi passivi su finanziamenti di importo lungo (esclusi i ricorrenziali)	C 21 (a)	Interessi e altri costi finanziari - interesse passivo	€ 0,00	€ 0,00	€ 0,00	P D 5 (a)	Debiti per finanziamenti a lungo termine	€ 0,00	€ 0,00	€ 0,00
1	1.08	1.08.01.01.000	Altre spese per conto di capitale s.n.c.	C 21 (a)	Interessi e altri costi finanziari - altri costi finanziari	€ 0,00	€ 0,00	€ 0,00	P D 5 (a)	Altri debiti	€ 0,00	€ 0,00	€ 0,00
1	1.08	1.08.01.04.001	Risorse di grado corrente e famiglie di imprese non vincenti o fallite (in via di liquidazione)	B 18	Debiti diversi di gestione	€ 3.000,00	€ 3.000,00	€ 0,00	P D 5 (a)	Altri debiti	€ 0,00	€ 0,00	€ 0,00
1	1.10	1.10.03.02.001	Spese per trasferimenti passivi	B 18	Debiti diversi di gestione	€ 0,00	€ 0,00	€ 0,00	P D 5 (a)	Altri debiti	€ 0,00	€ 0,00	€ 0,00
1	1.10	1.10.03.04.001	Debiti da estinguere	B 18	Debiti diversi di gestione	€ 0,00	€ 0,00	€ 0,00	P D 5 (a)	Altri debiti	€ 0,00	€ 0,00	€ 0,00
1	1.10	1.10.04.01.000	Altri passivi di assicurazione s.n.c.	B 18	Debiti diversi di gestione	€ 272.274,96	€ 272.274,96	€ 0,00	P D 5 (a)	Altri debiti	€ 0,00	€ 0,00	€ 0,00
2	2.02	2.02.01.02.001	Alloggio e servizi per ufficio						P D 2	Debiti verso fornitori	€ 0,00	€ 0,00	€ 0,00
2	2.02	2.02.01.04.001	Macchinari						P D 2	Debiti verso fornitori	€ 20.225,99	€ 20.225,99	€ 0,00
2	2.02	2.02.01.04.001	Impianti						P D 2	Debiti verso fornitori	€ 0,00	€ 0,00	€ 0,00
2	2.02	2.02.01.05.001	Attrezzature scientifiche						P D 2	Debiti verso fornitori	€ 20.811,15	€ 20.811,15	€ 0,00
2	2.02	2.02.01.05.002	Attrezzature s.n.c.						P D 2	Debiti verso fornitori	€ 43.600,34	€ 43.600,34	€ 0,00
2	2.02	2.02.01.06.001	Meccaniche per ufficio						P D 2	Debiti verso fornitori	€ 0,00	€ 0,00	€ 0,00
2	2.02	2.02.01.07.001	Macchine - Seme						P D 2	Debiti verso fornitori	€ 0,00	€ 0,00	€ 0,00
2	2.02	2.02.01.07.002	Formazione di lavoro						P D 2	Debiti verso fornitori	€ 1.800,28	€ 1.800,28	€ 0,00
2	2.02	2.02.01.07.003	Macchine s.n.c.						P D 2	Debiti verso fornitori	€ 21.870,07	€ 21.870,07	€ 0,00
2	2.02	2.02.01.20.002	Pubblicità ad uso promozionale						P D 2	Debiti verso fornitori	€ 124.074,42	€ 124.074,42	€ 0,00
2	2.02	2.02.01.20.003	Sviluppo software e distribuzione multimedia						P D 2	Debiti verso fornitori	€ 0,00	€ 0,00	€ 0,00
7	7.01	7.01.01.02.001	Veramento delle ritenute per imposte dovute sul reddito (esclusi i versamenti)						P D 5 (a)	Altri debiti	€ 42.250,00	€ 42.250,00	€ 0,00
7	7.01	7.01.01.02.002	Veramento delle ritenute per imposte dovute sul reddito (esclusi i versamenti)						P D 5 (a)	Altri debiti	€ 0,00	€ 0,00	€ 0,00
7	7.01	7.01.01.20.000	Veramento di altri tributi s.n.c.						P D 5 (a)	Altri debiti	€ 0,00	€ 0,00	€ 0,00
7	7.01	7.01.02.01.001	Veramento di ritenute fiscali su redditi da lavoro dipendente (escluso per conto terzi)						P D 5 (a)	Altri debiti	€ 609.040,31	€ 609.040,31	€ 0,00
7	7.01	7.01.02.02.001	Veramento di ritenute previdenziali e assistenziali su redditi da lavoro dipendente (escluso per conto terzi)						P D 5 (a)	Altri debiti	€ 0,00	€ 0,00	€ 0,00
7	7.01	7.01.02.04.000	Altre ritenute di ritenute sul reddito da lavoro dipendente (escluso per conto terzi)						P D 5 (a)	Altri debiti	€ 0,00	€ 0,00	€ 0,00
7	7.01	7.01.02.04.001	Veramento di ritenute fiscali su redditi da lavoro dipendente (escluso per conto terzi)						P D 5 (a)	Altri debiti	€ 1.544,00	€ 1.544,00	€ 0,00
7	7.01	7.01.02.04.002	Contribuzione fondi pensionistici a carico azienda						P D 5 (a)	Altri debiti	€ 801,00	€ 801,00	€ 0,00
7	7.01	7.01.02.04.003	Altre ritenute per conto di giro s.n.c.						P D 5 (a)	Altri debiti s.n.c.	€ 0,00	€ 0,00	€ 0,00
<b>Totale</b>						<b>€ 38.869.300,23</b>	<b>€ 38.869.300,23</b>	<b>€ 0,00</b>	<b>Totale</b>	<b>€ 6.776.324,64</b>	<b>€ 6.776.324,64</b>	<b>€ 0,00</b>	

  
 [Handwritten signature and initials]

A seguito dell'analisi effettuata attraverso la consultazione del sistema di contabilità COEC, per come specificato nel sopra esposto schema di raccordo tra le risultanze della contabilità finanziaria e le corrispondenti registrazioni di natura economico-patrimoniale, emerge come l'Ente sembra avere correttamente appostato le varie voci di costo/debito – ricavo/credito, sulla base di quanto stabilito dalla succitata matrice di correlazione di cui al decreto legislativo 23 giugno 2011, n.118, stante l'assenza di differenze rilevate nel Conto economico tra i ricavi e gli importi accertati e tra i costi e gli importi impegnati e nello Stato Patrimoniale, tra i debiti e i residui passivi e tra i crediti e i residui attivi.

Occorre specificare come la differenza di rilievo riscontrata tra gli importi accertati e i relativi ricavi ammonta complessivamente ad € 848.621,98 (maggior importo accertato rispetto ai ricavi contabilizzati in conto economico).

Tale differenza, per l'importo di € 917.775,06, scaturisce dalle somme accertate al Titolo 4, tipologia 400 (*Entrate da alienazione di beni materiali e immateriali*), a fronte della cessione di immobili avvenute nel corso dell'annualità 2018 in ragione delle attività afferenti alla "*Gestione Stralcio per la liquidazione di ARSSA*". Nello specifico, a fronte di un totale accertato nei capitoli di entrata di cui alla tipologia in questione per € 1.660.093,05 in contabilità economico-patrimoniale è stata registrata la sola plusvalenza originata dalle alienazioni effettuate per un importo corrispondente agli storni del "*Fondo ammortamento di Fabbricati ad uso commerciale*" per euro 672.908,99 e del "*Fondo ammortamento di Fabbricati industriali e costruzioni leggere*" per euro 69.409,00 per un ammontare complessivo pari ad euro 742.317,99.

La restante somma, pari ad euro 69.153,08, corrisponde alla somma algebrica fra:

- la differenza tra il Fondo Pluriennale Vincolato alla data del 31.12.2018 (€ 115.301,23) e il valore del medesimo fondo originatosi nell'esercizio precedente (€ 63.998,20) pari ad euro 51.303,03. I suddetti valori risultano correlati con la voce dei "*Risconti Passivi*" dello Stato Patrimoniale, che presenta un importo pari esattamente al FPV al 31.12.2018;

- la contabilizzazione di maggior ricavi, non accertati, per euro 120.456,11 a storno della minusvalenza di diritti reali (si veda registrazione contabile n.14520 del 31/12/2018).

Circa la registrazione in contabilità economico patrimoniale del FPV preme precisare che, a seguito della reimputazione di impegni 2018 all'esercizio 2019, si origina il fondo in questione che servirà a garantire la copertura finanziaria agli impegni reimputati.

Orbene, nella contabilità economico-patrimoniale il suddetto meccanismo determina la necessità di riscontare i costi corrispondenti agli impegni reimputati, che danno origine al fondo in questione, registrando i relativi risconti passivi e provvedendo contestualmente a ridurre i ricavi dell'esercizio 2018.

Preme rilevare, inoltre, la corretta registrazione nelle scritture economico patrimoniali del FCDE, pari ad € 2.060.000,00.

A riguardo occorre evidenziare che sulla base dei principi contabili i crediti risultanti nello stato patrimoniale devono essere iscritti al netto del relativo fondo crediti, rettificando con una scrittura in avere (-), per l'ammontare del FCDE determinato, il totale dei crediti e, contestualmente, provvedendo ad iscrivere tra le componenti negative del conto economico l'importo del fondo stesso.

Dalle verifiche effettuate sul Conto Economico e sullo Stato Patrimoniale di ARSAC, a riprova della corretta registrazione del FCDE, risulta che il conto patrimoniale dei crediti (1.3.2.02) ammonta complessivamente ad € 2.562.652,89 e che, a seguito della registrazione del FCDE per € 2.060.000,00, si determina l'appostamento, nell'attivo dello Stato Patrimoniale, alla voce di credito A C II 3 "*Crediti verso clienti e utenti*", l'importo di € 25.250,13 pari alla differenza tra il suddetto totale di € 2.562.652,89 ed € 2.060.000,00, che corrisponde al FCDE determinato da ARSAC.

Si rileva, altresì, la corretta contabilizzazione nel totale delle insussistenze attive e delle insussistenze passive, rispettivamente, degli importi eliminati per residui attivi (€ 5.149,66) e per residui passivi (€ 50.768,23), per come risultanti a seguito del riaccertamento ordinario dei residui approvato dall'Ente.

Preme sottolineare, inoltre, che la differenza riscontrata tra gli importi impegnati e i relativi costi, pari complessivamente ad € 798.185,92 è da ricondurre alla sistemazione di alcune partire in contabilità economico-patrimoniale.

RMM

B

Nello specifico si tratta:

- dell'accantonamento al fondo TFR per € 756.149,45;
- delle spese impegnate in esercizi precedenti e reimputate nel 2018 a copertura del FPV per € 35.333,30;
- della rilevazione del costo per debito da finanziamento (interessi passivi) pari ad € 6.703,17.

Si rileva, infine, la piena coincidenza tra le "Disponibilità liquide" di cui alla relativa voce dell'attivo dello Stato Patrimoniale e il saldo di cassa, per come risultante dal conto del tesoriere, il cui ammontare alla data del 31.12.2018 risulta pari a € 9.276.974,51.

---

B. 2017

## Conclusioni

A conclusione della presente istruttoria, tenuto conto delle competenze del Dipartimento Bilancio, Finanze e Patrimonio, a seguito dell'esame della documentazione sopra elencata, con riferimento alle risultanze della contabilità finanziaria e della contabilità economico-patrimoniale, si rileva che:

- sussiste la piena corrispondenza tra il saldo di cassa al 31.12.2018, per come risultante dal conto del bilancio e per come risultante dal conto del tesoriere;
- sussiste la continuità tra i residui finali dell'esercizio 2017 rispetto a quelli iniziali dell'esercizio 2018;
- sussiste la quadratura delle poste contabili iscritte nelle cosiddette "partite di giro";
- sussiste (a seguito delle scritture di rettifica e di giroconto effettuate dall'Ente), corrispondenza tra i valori a residuo e quelli riportati nel conto del patrimonio, posto che è stata verificata la piena coincidenza tra residui attivi finali e crediti e tra residui passivi finali e debiti, nonché, con riferimento al conto economico, la corrispondenza tra impegni in conto competenza e costi e tra accertamenti e ricavi;
- sussiste la quadratura tra il saldo di tesoreria, in ragione del totale dei pagamenti e degli incassi effettuati nel corso dell'esercizio 2018, le risultanze della gestione di cassa del conto del bilancio 2018 e il valore registrato alla voce "Disponibilità liquide" dell'attivo dello Stato Patrimoniale;
- risulta formalmente corretta la determinazione del FPV e del risultato di amministrazione al 31.12.2018.

**TENUTO CONTO** del parere favorevole del Revisore Unico dei Conti dell'Ente e dell'istruttoria conclusa con parere favorevole del Dipartimento Agricoltura e Risorse Agroalimentari, che esercita la vigilanza sulle attività dell'Ente, ai sensi dell'articolo 57 della legge regionale 4 febbraio 2002, n. 8;

**PRESO ATTO** che il Dipartimento Agricoltura e Risorse Agroalimentari, che esercita la vigilanza sulle attività dell'ARSAC, ha provveduto a verificare il rispetto dei vincoli di spesa di cui alla vigente normativa in materia di contenimento delle spese;

**EFFETTUATE** le verifiche nonché le richiamate le raccomandazioni fatte all'Ente riportate nella presente istruttoria cui si rimanda integralmente ed, in particolare, la raccomandazione di adottare le iniziative opportune alla cura dei propri crediti, anche nell'ipotesi in cui la riscossione sia stata affidata a soggetto esterno, considerato che, anche in questa circostanza, l'Ente non è spogliato dall'obbligo di coltivare le proprie ragioni creditorie attraverso compiuti e specifici controlli sull'operato dell'agente delle riscossioni;

---

*si ritiene possibile procedere all'adozione, da parte della Giunta Regionale, del rendiconto per l'esercizio 2018 dell'Azienda Regionale per lo Sviluppo dell'Agricoltura Calabrese (ARSAC) al fine della successiva trasmissione dello stesso al Consiglio Regionale, ai sensi dell'articolo 57 della legge regionale 4 febbraio 2002, n. 8.*

Il Dirigente del Settore

Dr.ssa Rosa Misuraca  
