



Consiglio Regionale della Calabria

X LEGISLATURA
61^a Seduta
Venerdì 16 novembre 2018

Deliberazione n. 350 (Estratto del processo verbale)

OGGETTO: Rendiconto esercizio 2017 dell'Azienda Regionale per lo Sviluppo dell'Agricoltura Calabrese (ARSAC).

Presidente: Nicola Irto
Consigliere - Questore: Domenico Tallini
Segretario: Sergio Lazzarino

Consiglieri assegnati 31

Consiglieri presenti 18, assenti 13

...omissis...

Indi, il Presidente, nessuno avendo chiesto di intervenire per dichiarazione di voto, pone in votazione la proposta di provvedimento amministrativo e, deciso l'esito – presenti e votanti 18, a favore 13, contrari 5 -, ne proclama il risultato:

"Il Consiglio approva"

...omissis...

IL PRESIDENTE f.to: Irto

IL CONSIGLIERE - QUESTORE f.to: Tallini

IL SEGRETARIO f.to: Lazzarino

E' conforme all'originale.
Reggio Calabria, 20 novembre 2018



IL SEGRETARIO
(Av. Maria Stefania Lauria)



IL CONSIGLIO REGIONALE

VISTE:

- la delibera di Giunta regionale n. 452 dell'11 ottobre 2018, recante: "Rendiconto esercizio 2017 dell'Azienda Regionale per lo Sviluppo dell'Agricoltura Calabrese (ARSAC) -Trasmissione al Consiglio regionale per gli atti di competenza";
- la delibera del Commissario straordinario dell'ARSAC n. 96 del 29.6.2018 di approvazione del rendiconto consuntivo finanziario esercizio 2017;
- la determina del Commissario straordinario dell'ARSAC n. 199 del 5.4.2018 recante: "Riaccertamento ordinario dei residui al 31.12.2017";

PREMESSO CHE:

- la legge regionale 4 febbraio 2002, n. 8 recante "Ordinamento del bilancio e della contabilità della Regione Calabria", all'articolo 57, comma 7, dispone che i rendiconti degli Enti, delle Aziende e delle Agenzie regionali sono presentati entro il 31 marzo di ogni anno ai rispettivi Dipartimenti della Giunta regionale competenti per materia che, previa istruttoria conclusa con parere favorevole, li inviano entro il successivo 15 aprile al Dipartimento "Bilancio e Patrimonio" per la definitiva istruttoria di propria competenza;
- la Giunta regionale entro il 15 maggio trasmette i rendiconti al Consiglio regionale per la successiva approvazione entro il 30 giugno, a norma dell'articolo 54, comma 5, lettera b) dello Statuto;

VISTI:

- la legge regionale 20 dicembre 2012, n. 66 recante "Istituzione dell'Agenzia Regionale per lo sviluppo dell'agricoltura e disposizioni in materia di sviluppo dell'agricoltura";
- la legge regionale n. 8/2002 recante "Ordinamento del bilancio e della contabilità della regione Calabria";
- l'articolo 54, comma 5, lettera b), dello Statuto della regione Calabria;
- il D. Lgs. n. 118/2011, per come modificato e integrato da D. Lgs. 126/2014;

ATTESO CHE il Revisore unico dei conti esorta l'Azienda ad operare nell'ottica dell'economicità nell'ambito dei programmi delle attività da attuare, al fine di individuare le voci passibili di taglio, per evitare inefficienze e sprechi. A tal fine, l'Azienda dovrà monitorare in itinere:

- l'economicità della gestione;
- l'economicità, eventuale, delle gestioni degli organismi a cui sono affidati i servizi;
- l'indebitamento e l'incidenza degli oneri finanziari;
- la gestione delle risorse umane e relativo costo;
- la gestione delle risorse finanziarie ed economiche, rapporto fra utilità prodotta e risorse consumate;



Consiglio Regionale della Calabria

- l'attendibilità delle previsioni, veridicità del rendiconto, utilità delle informazioni per gli utilizzatori del sistema bilancio;
- la qualità delle procedure e delle informazioni (trasparenza, tempestività, semplificazione, ecc);
- l'adeguatezza del sistema contabile e funzionamento del controllo interno;
- il contenimento delle spese;

TENUTO CONTO CHE l'Azienda ha provveduto al riaccertamento ordinario dei residui attivi e passivi al 31.12.2017, il Revisore unico dei conti:

- raccomanda di proseguire l'attività di ricognizione dei residui attivi e passivi anche per gli esercizi futuri, monitorando costantemente l'opera delle Aree e dei responsabili delle stesse;
- relativamente al Fondo crediti dubbia esigibilità, raccomanda di verificare la consistenza, tenendo conto sia della competenza che della completa e corretta rilevazione dei componenti positivi e negativi;
- per quanto concerne la verifica del Fondo Spese e Rischi futuri, esorta l'Azienda ad accantonare eventualmente altre somme a tal fine, così come previsto dal principio applicato alla contabilità finanziaria al punto 5.2, lettera h);
- esprime parere favorevole per l'approvazione del rendiconto dell'esercizio finanziario 2017, avendo rilevato l'attendibilità delle risultanze della gestione finanziaria ed il rispetto della competenza economica dei risultati economici generali ed il rispetto dei principi contabili per la valutazione e classificazione dei valori patrimoniali;

CONSIDERATO CHE il dipartimento Agricoltura:

- ha rilevato il rispetto dei vincoli di spesa di cui alla vigente normativa in materia di spending review;
- esprime parere favorevole al conto consuntivo 2017;

CONSIDERATO CHE il dipartimento Bilancio ha rilevato che:

- sussiste la piena corrispondenza tra il saldo di cassa al 31.12.2017, per come risultante dal conto del bilancio e per come risultante dal conto del tesoriere;
- sussiste continuità tra i residui finali dell'esercizio 2016, rispetto a quelli iniziali dell'esercizio 2017;
- sussiste la quadratura delle poste contabili iscritte nelle partite di giro;
- sussiste corrispondenza tra i valori a residuo e quelli riportati nel conto del patrimonio, posto che è stata verificata la piena coincidenza tra residui attivi finali e crediti e tra residui passivi finali e debiti, nonché con riferimento al conto economico la corrispondenza tra impegni in conto competenza e costi e tra accertamenti e ricavi;
- sussiste la quadratura tra il saldo di tesoreria, in ragione del totale dei pagamenti e degli incassi effettuati nel corso dell'esercizio 2017, e il valore registrato alla voce "disponibilità liquide" dell'attivo dello stato patrimoniale;



Consiglio Regionale della Calabria

- risulta formalmente corretta la determinazione del fondo pluriennale vincolato e del risultato di amministrazione al 31/12/2017, e a conclusione dell'istruttoria di propria competenza ha ritenuto possibile procedere all'adozione, da parte della Giunta regionale, del rendiconto per l'esercizio 2017 dell'Azienda Regionale per lo Sviluppo dell'Agricoltura Calabrese (ARSAC) al fine della successiva trasmissione dello stesso al Consiglio regionale;

RILEVATO CHE la Seconda Commissione consiliare, nella seduta del 23 ottobre 2018, ha approvato il rendiconto dell'Azienda Regionale per lo Sviluppo dell'Agricoltura Calabrese (ARSAC) per l'esercizio 2017 e i documenti ad esso allegati;

DELIBERA

di approvare, ai sensi dell'articolo 57 della l.r. n. 8/2002, il rendiconto per l'esercizio 2017 dell'Azienda Regionale per lo Sviluppo dell'Agricoltura Calabrese (ARSAC) e i documenti ad esso allegati che costituiscono parte integrante e sostanziale della presente deliberazione.

F.to: **IL CONSIGLIERE-QUESTORE**
(Domenico Tallini)

F.to: **IL PRESIDENTE**
(Nicola Irto)

E' conforme all'originale.
Reggio Calabria, 20 novembre 2018



IL SEGRETARIO
(Avv. Maria Stefania Lauria)

ALLEGATO ALLA DELIBERAZIONE
N. 350 del 16-11-2018
Allegato n. 1

ARSAC

AZIENDA REGIONALE PER LO SVILUPPO DELL'AGRICOLTURA CALABRESE

Legge Regionale n. 66 del 20 dicembre 2012

CONTO CONSUNTIVO ESERCIZIO 2017

A.R.S.A.C.

Azienda Regionale per lo Sviluppo dell' Agricoltura Calabrese
Legge Regionale 66 del 20 dicembre 2012
Viale Trieste, 93
Cosenza

DELIBERAZIONE DEL COMMISSARIO STRAORDINARIO

n° 96/cs del 29 GIU. 2018

Oggetto: approvazione rendiconto consuntivo finanziario esercizio 2017

Il Commissario Straordinario

Assistito dal dirigente del Settore Amministrativo presso la sede dell' Azienda, assume la seguente deliberazione

Premesso che:

- Con decreto del Presidente della Giunta Regionale n.192 del 22 dicembre 2016 l'Ing. Stefano Aiello è stato nominato Commissario Straordinario dell' ARSAC;

Visti:

- il decreto legislativo 23/06/2011, n. 118, come integrato e modificato dal decreto legislativo n. 126 del 10/08/2014, recante disposizioni in materia di armonizzazione dei sistemi contabili e degli schemi di bilancio delle regioni, degli enti locali e dei loro enti ed organismi strumentali, a norma degli articoli 1 e 2 della legge 5 maggio 2009, n. 42;
- gli allegati al predetto decreto legislativo 118/2011:
 1. n. 10 schema del rendiconto della gestione;
 2. n. 13 elenco delle entrate per titoli, tipologie e categorie;
 3. n. 14 elenco delle missioni, programmi, macroaggregati e titoli di spesa;
 4. n. 15 ripartizione dei pagamenti per missioni e programmi

Considerato che

- con determinazione dirigenziale n. 199 del 05 aprile 2018 è stato approvato il riaccertamento ordinario dei residui attivi e passivi
- è necessario approvare il conto consuntivo dell' Azienda per l' esercizio finanziario 2017, redatto sulla base delle predette disposizioni di legge con le risultanze di seguito indicate:
 - il totale dei residui attivi all' 1-1-2017: € 382.323,71
 - previsioni definitive di competenza: € 54.241.758,69
 - previsioni definitive di cassa: € 57.957.299,51
 - totale delle riscossioni in conto residui: € 170.226,52

- il totale delle riscossioni in conto competenza: € 43.010.215,08
- il totale del riaccertamento dei residui: € 601.345,16 (eliminati)
- il totale degli accertamenti: € 47.675.098,37
- il totale dei residui passivi all'1-1-2017: € 3.715.540,82
- le previsioni definitive di competenza: € 54.241.758,69
- le previsioni definitive di cassa: € 57.957.299,51
- il totale dei pagamenti in conto residui: € 3.480.386,64
- il totale dei pagamenti in conto competenza: € 39.894.448,90
- il totale del riaccertamento dei residui: € 678.981,58 (eliminati)
- il totale dei residui reimputati al 2018 € 63.998,20
- il totale degli impegni: € 45.533.610,51

D E L I B E R A

Per i motivi esposti in premessa di approvare il conto consuntivo dell'Azienda afferente all'esercizio finanziario 2017 che allegato alla presente deliberazione ne costituisce parte integrante e le cui risultanze sono di seguito riportate:

il totale dei residui attivi all'1-1-2017: € 382.323,71

- previsioni definitive di competenza: € 54.241.758,69
- previsioni definitive di cassa: € 57.957.299,51
- totale delle riscossioni in conto residui: € 170.226,52
- il totale delle riscossioni in conto competenza: € 43.010.215,08
- il totale del riaccertamento dei residui: € 601.345,16 (eliminati)
- il totale degli accertamenti: € 47.675.098,37
- il totale dei residui passivi all'1-1-2017: € 3.715.540,82
- le previsioni definitive di competenza: € 54.241.758,69
- le previsioni definitive di cassa: € 57.957.299,51
- il totale dei pagamenti in conto residui: € 3.480.386,64
- il totale dei pagamenti in conto competenza: € 39.894.448,90
- il totale del riaccertamento dei residui: € 678.981,58 (eliminati)
- il totale dei residui reimputati al 2018 € 63.998,20
- il totale degli impegni: € 45.533.610,51
- di trasmettere la presente deliberazione al Dipartimento Agricoltura, e risorse Agroalimentari, ai sensi della L. R. 16 marzo 2004 n. 7, art. 5 – comma 3, che, previa istruttoria conclusa con parere favorevole, lo trasmette al Dipartimento Bilancio, Finanze, Patrimonio e Società partecipate per la definitiva istruttoria di propria competenza e per il successivo inoltro, tramite Giunta Regionale, al Consiglio per la definitiva approvazione

Il Dirigente del Settore
(Dott. Bruno Maiolo)

Il Commissario Straordinario
(Ing. Stefano Aiello)



Ai sensi della L.R. n° 8 del 04 febbraio 2002, esprime parere favorevole in ordine alla regolarità contabile.

Il Responsabile dell'Ufficio Spesa
(~~Dr.ssa Rosamaria Siriani~~)

Il Responsabile dell'Ufficio Bilancio
(~~Dr.ssa Emerenziana Matavasi~~)

Il Dirigente del Settore
(~~Dott. Bruno Maiolo~~)




Il Commissario Straordinario
(Ing. Stefano Aiello)

L' avviso di pubblicazione e notificazione del presente atto viene affisso all'albo dell' ARSAC in data 29 GIU. 2018 no al 13 LUG. 2018

ARSAC

AZIENDA REGIONALE PER LO SVILUPPO DELL'AGRICOLTURA CALABRESE



Relazione del Revisore Unico

anno
2017

- *sulla proposta di deliberazione al
rendiconto della gestione*
- *sullo schema di rendiconto*

Il revisore unico


Dott.ssa Filomena Fragale

Revisore Unico

Verbale n. 11 del 02 luglio 2018

RELAZIONE SUL RENDICONTO 2017

Il Revisore Unico ha esaminato la proposta di deliberazione del Commissario Straordinario sulla riapprovazione del conto consuntivo e rendiconto generale economico – patrimoniale dell'esercizio finanziario 2017, operando ai sensi e nel rispetto:

- della L. R. n° 8 del 4 febbraio 2002 “ Norme in materia di bilancio e contabilità”;
- della L.R. n° 7 del 2004;
- del Decreto Legislativo 118/2011, corretto dal Decreto Legislativo 126/2014 “Armonizzazione contabile”;
- del Regolamento organizzativo e per il funzionamento amministrativo, di contabilità e del personale (L.R. n° 66/2012 art. 7);
- dei principi di vigilanza e controllo dell'organo di revisione approvati dal Consiglio Nazionale dei Dottori Commercialisti ed Esperti Contabili;

Presenta

l'allegata relazione sulla proposta di deliberazione su indicata, che forma parte integrante e sostanziale del presente verbale.

Li 02 luglio 2018

Il Revisore Unico



Il **Revisore Unico**, nominato con decreto del Presidente del Consiglio Regionale della Calabria n° 5 del 31 maggio 2016 – pubblicato sul BURC n° 68 del 17 giugno 2016, ha ricevuto in data 29 giugno 2018 la seguente documentazione ai fini del rilascio del parere sulla riapprovazione del conto consuntivo e rendiconto generale economico – patrimoniale dell'esercizio 2017:

- Proposta di deliberazione relativa alla riapprovazione del conto consuntivo e rendiconto generale economico- patrimoniale esercizio 2017(delibera del Commissario Straordinario n°96 del 29 giugno 2018);
- Nota informativa ai sensi dell'art.11 comma 6 lett.j D.Lgs. 118/2011;
- Rendiconto finanziario gestionale 2017;
- Conto Economico;
- Stato Patrimoniale;
- Relazione sulla Gestione allegata al Rendiconto Generale;

VISTO

- ◆ il bilancio di previsione dell'esercizio 2017 con le relative delibere di variazione;
- ◆ il regolamento di contabilità;
- ◆ il parere di regolarità contabile dei Responsabili dei Servizi Finanziari (Ufficio Bilancio ed Ufficio Spesa);

DATO ATTO CHE

- ◆ il rendiconto è stato compilato secondo i principi contabili degli Enti Locali;

TENUTO CONTO CHE

- ◆ il controllo contabile è stato svolto in assoluta indipendenza soggettiva ed oggettiva nei confronti delle persone che determinano gli atti e le operazioni dell'Azienda;
- ◆ le funzioni richiamate e i relativi pareri espressi dal Revisore Unico risultano riportati nei verbali;
- ◆ le irregolarità, i principali rilievi e suggerimenti espressi sono evidenziati nell'apposita sezione della presente relazione.

i risultati dell'analisi e le attestazioni sul Rendiconto per l'esercizio 2017

RIPORTA



RISULTATI DELLA GESTIONE

a) Saldo di cassa

Il Revisore, in riferimento alla gestione finanziaria, rileva e attesta che:

- risultano emessi n. 3628 mandati e n. 2085 reversali;
- i mandati di pagamento risultano emessi in forza di provvedimenti esecutivi e sono regolarmente estinti;
- non si è fatto ricorso, durante l'esercizio, all'anticipazione di tesoreria;
- i pagamenti e le riscossioni, sia in conto competenza che in conto residui, coincidono con il conto del tesoriere dell'Azienda;
- risultano al 31/12/2017 pignoramenti presso terzi per Euro 27.000,00.

Il saldo di cassa al 31/12/2017 risulta così determinato:

	In conto		Totale
	RESIDUI	COMPETENZA	
Fondo di cassa al 1 gennaio 2017			4.516.873,45
Riscossioni	170.226,52	43.010.215,08	43.180.441,60
Pagamenti	3.480.386,64	39.894.448,90	43.374.835,54
Fondo di cassa al 31 dicembre 2017			4.322.479,51

La situazione di cassa dell'Azienda al 31.12 degli ultimi tre esercizi, evidenziando l'eventuale presenza di anticipazioni di cassa rimaste inestinte alla medesima data del 31.12, è la seguente:

	Disponibilità	Anticipazioni non restituite al 31/12
Anno 2015	5.014.713,74	
Anno 2016	4.516.873,45	
Anno 2017	4.322.479,51	



b) Risultato della gestione di competenza

Il risultato della gestione di competenza presenta un *avanzo* di Euro 1.945.357,23, come risulta dai seguenti elementi:

RISULTATO DELLA GESTIONE DI COMPETENZA				
		2015	2016	2017
Accertamenti di competenza	più	39.580.963,02	44.338.290,38	47.296.595,84
Impegni di competenza	meno	38.595.752,65	45.526.099,39	45.533.610,51
Saldo		985.210,37	-1.187.809,01	1.762.985,33
quota di FPV applicata al bilancio	più			246.370,10
Impegni confluiti nel FPV	meno			63.998,20
saldo gestione di competenza		985.210,37	-1.187.809,01	1.945.357,23

così dettagliati:

DETTAGLIO GESTIONE COMPETENZA				
				2017
Riscossioni			5	
		(+)		43.010.215,08
Pagamenti		(-)		39.894.448,90
	<i>Differenza</i>	<i>[A]</i>		3.115.766,18
fondo pluriennale vincolato entrata applicato al bilancio		(+)		246.370,10
fondo pluriennale vincolato spesa		(-)		63.998,20
	<i>Differenza</i>	<i>[B]</i>		182.371,90
Residui attivi		(+)		4.286.380,76
Residui passivi		(-)		5.639.161,61
	<i>Differenza</i>	<i>[C]</i>		-1.352.780,85
Saldo avanzo/disavanzo di competenza				1.945.357,23

EQUILIBRIO ECONOMICO-FINANZIARIO		COMPETENZA (ACCERTAMENTI E IMPEGNI)
A) Fondo pluriennale vincolato per spese correnti iscritto in entrata	(+)	229.370,10
AA) Recupero di avanzo di amministrazione esercizio precedente	(-)	0,00
B) Entrate Titoli 1.00 - 2.00 - 3.00	(+)	39.996.406,38
<i>di cui per estinzione anticipata di prestiti</i>		<i>0,00</i>
C) Entrate Titolo 4.02.06 - Contributi agli investimenti di rettamente destinati al rimborso dei prestiti da amministrazioni pubbliche	(+)	0,00
D) Spese Titolo 1.00 - Spese correnti	(-)	39.531.541,76
DD) Fondo pluriennale vincolato di parte corrente (di spesa)	(-)	42.982,00
E) Spese Titolo 2.04 - Altri trasferimenti in conto capitale	(-)	0,00
F) Spese Titolo 4.00 - Quote di capitale amm.to dei mutui e prestiti obbligazionari	(-)	146.232,21
<i>di cui per estinzione anticipata di prestiti</i>		<i>0,00</i>
<i>di cui Fondo anticipazioni di liquidità (DL 35/2013)</i>		<i>0,00</i>
G) Somma finale (G=A-AA+B+C-D-DD-E-F)		505.020,51
ALTRE POSTE DIFFERENZIALI, PER ECCEZIONI PREVISTE DA NORME DI LEGGE E DAI PRINCIPI CONTABILI, CHE HANNO		
H) Utilizzo avanzo di amministrazione per spese correnti	(+)	0,00
<i>di cui per estinzione anticipata di prestiti</i>		<i>0,00</i>
I) Entrate di parte capitale destinate a spese correnti in base a specifiche dispos.di legge o dei principi contabili	(+)	0,00
<i>di cui per estinzione anticipata di prestiti</i>		<i>0,00</i>
L) Entrate di parte corrente destinate a spese di investimento in base a specifiche disposizioni di legge o dei principi contabili	(-)	0,00
M) Entrate da accensione di prestiti destin. estinzione anticipata dei prestiti	(+)	0,00
EQUILIBRIO DI PARTE CORRENTE (*)		505.020,51
O=G+H+L+M		
P) Utilizzo avanzo di amministrazione per spese di investimento	(+)	0,00
Q) FPV per spese in conto capitale iscritto in entrata	(+)	17.000,00
R) Entrate Titoli 4.00-5.00-6.00	(+)	1.626.303,14
C) Entrate Titolo 4.02.06 - Contributi agli invest destinati al rimborso prestiti	(-)	0,00
I) Entrate di parte capitale destinate a spese correnti in base a specifiche disposizioni di legge o dei principi contabili	(-)	0,00
S1) Entrate Titolo 5.02 per Riscossione crediti di breve termine	(-)	0,00
S2) Entrate Titolo 5.03 per Riscossione crediti di medio-lungo termine	(-)	0,00
T) Entrate Titolo 5.04 relative a Altre entrate per riduzione di attività finanziarie	(-)	0,00
L) Entrate di parte corrente destinate a spese di investimento in base a specifiche disposizioni di legge o dei principi contabili	(+)	0,00
M) Entrate da accens. prestiti dest.a estinzione anticipata dei prestiti	(-)	0,00
U) Spese Titolo 2.00 - Spese in conto capitale	(-)	181.950,22
UU) Fondo pluriennale vincolato in c/capitale (di spesa)	(-)	21.016,20
V) Spese Titolo 3.01 per Acquisizioni di attività finanziarie	(-)	0,00
E) Spese Titolo 2.04 - Altri trasferimenti in conto capitale	(+)	0,00
EQUILIBRIO DI PARTE CAPITALE		
Z = P+Q+R-C-I-S1-S2-T-L-M-U-UU-V+E		1.440.336,72
S1) Entrate Titolo 5.02 per Riscossione crediti di breve termine	(+)	0,00
ZS) Entrate Titolo 5.03 per Riscossione crediti di medio-lungo termine	(+)	0,00
T) Entrate Titolo 5.04 relative a Altre entrate per riduzioni di attività finanziarie	(+)	0,00
X1) Spese Titolo 3.02 per Concessione crediti di breve termine	(-)	0,00
X2) Spese Titolo 3.03 per Concessione crediti di medio-lungo termine	(-)	0,00
Y) Spese Titolo 3.04 per Altre spese per incremento di attività finanziarie	(-)	0,00
EQUILIBRIO FINALE		
W = O+Z+S1+S2+T-X1-X2-Y		1.945.357,23

Saldo corrente ai fini della copertura degli investimenti pluriennali:		
Equilibrio di parte corrente (O)		505.020,51
Utilizzo risultato di amministrazione per il finanziamento di spese correnti (H)	(-)	0,00
Entrate non ricorrenti che non hanno dato copertura a impegni	(-)	0,00
Equilibrio di parte corrente ai fini della copertura degli investimenti pluriennali.		505.020,51

c) Risultato di amministrazione

Il risultato di amministrazione dell'esercizio 2017, presenta un avanzo di Euro 2.879.714,17, come risulta dai seguenti elementi:

RISULTATO DI AMMINISTRAZIONE	In conto		Totale
	RESIDUI	COMPETENZA	
Fondo di cassa al 1° gennaio 2017			4.516.873,45
RISCOSSIONI	170.226,52	43.010.215,08	43.180.441,60
PAGAMENTI	3.480.386,64	39.894.448,90	43.374.835,54
Fondo di cassa al 31 dicembre 2017			4.322.479,51
PAGAMENTI per azioni esecutive non regolarizzate al 31 dicembre			0,00
<i>Differenza</i>			4.322.479,51
RESIDUI ATTIVI	112.097,19	4.286.380,76	4.398.477,95
RESIDUI PASSIVI	138.083,48	5.639.161,61	5.777.245,09
<i>Differenza</i>			2.943.712,37
<i>FPV per spese correnti</i>			42.982,00
<i>FPV per spese in conto capitale</i>			21.016,20
Avanzo d'amministrazione al 31 dicembre 2017			2.879.714,17

purple

Composizione del risultato di amministrazione al 31 dicembre 2017:

Parte accantonata	
(3) Fondo crediti di dubbia esigibilità al 31/12/2017	1.360.000,00
(4) Accantonamento residui perenti al 31/12/2017 (solo per le regioni)	0,00
(5) Fondo anticipazioni liquidità DL 35 del 2013 e successive modifiche e rifinanziamenti	0,00
Fondo perdite società partecipate	0,00
Fondo contenzioso	943.039,89
Altri accantonamenti	0,00
Totale parte accantonata (B)	2.303.039,89
Parte vincolata	
Vincoli derivanti da leggi e dai principi contabili	0,00
Vincoli derivanti da trasferimenti	0,00
Vincoli derivanti dalla contrazione di mutui	0,00
Vincoli formalmente attribuiti dall'ente	0,00
Altri vincoli (TFR impianti a fune)	576.674,28
Totale parte vincolata (C)	576.674,28
Totale parte destinata agli investimenti (D)	0,00
Totale parte disponibile (E=A-B-C-D)	
Se E è negativo, tale importo è iscritto tra le spese del bilancio di previsione come disavanzo da ripianare	*0,00
(6)	

*Si rammenta, che ove sussista un avanzo d'amministrazione non vincolato è opportuno sia utilizzato secondo le seguenti priorità come indicato al punto 9.2 del principio contabile 4/2 allegato al d.lgs.118/2011:

- a. per copertura dei debiti fuori bilancio;
- b. per i provvedimenti necessari per la salvaguardia degli equilibri di bilancio ove non possa provvedersi con mezzi ordinari;
- c. per il finanziamento di spese di investimento;
- d. per il finanziamento di spese correnti a carattere non permanente;
- e. per l'estinzione anticipata di prestiti.

Nel caso di assunzione di prestiti per una durata superiore alla vita utile del bene finanziato è opportuno suggerire una estinzione anticipata del prestito con utilizzo dell'avanzo d'amministrazione non vincolato.

Si ritiene opportuno evidenziare le eventuali attività o passività potenziali latenti alla chiusura dell'esercizio, ciò al fine di costituire un eventuale vincolo all'utilizzo dell'avanzo.



d) Variazione dei residui anni precedenti

L'entità dei residui iscritti dopo il riaccertamento ordinario ha subito la seguente evoluzione:

	iniziali	riscossi/pagati	da riportare	variazioni
Residui attivi	382.323,71	170.226,52	112.097,19	- 100.000,00
Residui passivi	3.715.540,82	3.480.386,64	138.083,48	97.070,70

e) Conciliazione dei risultati finanziari

La conciliazione tra il risultato della gestione di competenza e il risultato di amministrazione scaturisce dai seguenti elementi:

RISCONTRO RISULTATI DELLA GESTIONE		
Gestione di competenza	2017	
Totale accertamenti di competenza (+)	47.296.595,84	
Totale impegni di competenza (-)	45.533.610,51	
SALDO GESTIONE COMPETENZA	1.762.985,33	
Gestione dei residui		
Maggiori residui attivi riaccertati (+)		
Minori residui attivi riaccertati (-)	100.000,00	
Minori residui passivi riaccertati (+)	97.070,70	
SALDO GESTIONE RESIDUI	-2.929,30	
Riepilogo		
SALDO GESTIONE COMPETENZA	1.762.985,33	
SALDO GESTIONE RESIDUI	-2.929,30	
AVANZO ESERCIZI PRECEDENTI APPLICATO	937.286,24	
AVANZO ESERCIZI PRECEDENTI NON APPLICATO		
FPV IN ENTRATA APPLICATO	246.370,10	
FPV SPESE CORRENTI	-42.982,00	
FPV SPESE C/CAPITALE	-21.016,20	
AVANZO DI AMMINISTRAZIONE AL 31.12.2017	2.879.714,17	

Il risultato di amministrazione nell'ultimo triennio ha avuto la seguente evoluzione:

EVOLUZIONE DEL RISULTATO D'AMMINISTRAZIONE	2015	2016	2017
Risultato di amministrazione (+/-)	1.516.751,41	937.286,24	2.879.714,17
di cui:			
a) parte accantonata			2.303.039,89
b) Parte vincolata			576.674,28
c) Parte destinata			
e) Parte disponibile (+/-)			

Analisi della gestione dei residui

I residui attivi e passivi esistenti al primo gennaio 2017 sono stati correttamente ripresi dal rendiconto dell'esercizio 2016, l'anzianità dei residui attivi si attesta agli anni di accertamento 2014/15/17 e quella dei residui passivi agli anni di impegno 2016/17.

L'azienda ha provveduto al riaccertamento ordinario dei residui attivi e passivi al 31.12.2017, Determinazione Dirigenziale n° 199 del 05 aprile 2018, come previsto dal Decreto Legislativo 118/2011, corretto dal Decreto Legislativo 126/2014 "Armonizzazione contabile".

I risultati di tale verifica sono i seguenti:

Residui attivi

Gestione	Residui iniziali	Residui insussistenti	Residui riscossi	Residui di competenza	Residui da riportare
Titolo I	230.116,38	100.000,00	18.019,19	2.736.768,03	2.848.865,22
Titolo II				1.501.716,69	1.501.716,69
Titolo IV					
Titolo VII					
Titolo IX	152.207,33		152.207,33	47.896,04	47.896,04
Totale	382.323,71	100.000,00	170.226,52	4.286.380,76	4.398.477,95

Residui passivi

Gestione	Residui iniziali	Residui insussistenti	Residui pagati	Residui di competenza	Residui da riportare
Titolo I	2.530.300,68	87.347,96	2.383.246,50	4.533.415,92	4.593.122,14
Titolo I	225.804,34	9.722,74	140.359,89	97.091,26	172.812,97
Titolo IV					
Titolo V					
Titolo VII	959.435,80		956.780,25	1.008.654,43	1.011.309,98
Totale	3.715.540,82	97.070,70	3.480.386,64	5.639.161,61	5.777.245,09

Saldo della gestione residui

Maggiori residui attivi	
Minori residui attivi	100.000,00
Minori residui passivi	97.070,70
SALDO GESTIONE RESIDUI	-2.929,30

Il Revisore prende atto del lavoro svolto al fine di determinare i valori sopra riportati. Infatti, la richiesta di ricognizione dei residui attivi e passivi (nota del Revisore prot. n.16960 del 28 novembre 2017) verso le varie Aree dell'Azienda è stata fattiva ed ha condotto notevoli risultati.

Pertanto, si raccomanda di proseguire l'attività iniziata anche per gli esercizi futuri, monitorando costantemente l'opera delle Aree e dei Responsabili delle stesse per perfezionare il lavoro iniziato:

solamente valutando periodo dopo periodo l'esistenza, la raccolta e la corretta classificazione del titolo giuridico o di altri elementi giustificativi al mantenimento dei residui in bilancio si potrà avere dei documenti contabili aderenti alla reale situazione dell'Azienda.

Il Revisore segnala che una particolare ricognizione dovrà riguardare i canoni "Quote Acquedotti".

Analisi del conto del bilancio

a) Trend storico della gestione di competenza

Entrate	2015	2016	2017
Titolo II Trasferimenti correnti	26.589.470,82	35.338.515,29	36.234.174,42
Titolo III Entrate extratributarie	1.465.234,95	1.707.973,86	3.762.231,96
Titolo IV Entrate in c/capitale	12.927,26	1.770.386,87	1.626.303,14
Titolo VII Anticipazioni di Tesoreria	1.438.412,62		
Titolo IX Entrate per c/ terzi e partite di giro	10.074.917,37	5.521.414,36	5.673.886,32
Totale Entrate	39.580.963,02	44.338.290,38	47.296.595,84

Spese	2015	2016	2017
Titolo I Spese correnti	26.664.752,99	39.396.396,24	39.531.541,34
Titolo II Spese in c/capitale	112.106,46	408.006,78	181.950,22
Titolo IV Rimborso Prestiti		200.282,01	146.232,21
Titolo V Chiusura anticipazioni di Tesoreria	1.743.975,83		
Titolo VII Uscite per c/ terzi e partite di giro	10.074.917,37	5.521.414,36	5.673.886,32
Totale Spese	38.595.752,65	45.526.099,39	45.533.610,09

Avanzo (Disavanzo) di competenza (A)	985.210,37	-1.187.809,01	1.762.985,75
---	-------------------	----------------------	---------------------

Avanzo di amministrazione applicato (B)			
--	--	--	--

Saldo (A) +/- (B)	985.210,37	-1.187.809,01	1.762.985,75
--------------------------	-------------------	----------------------	---------------------

popper

ANALISI DELLE PRINCIPALI POSTE

Le entrate accertate per il Contributo della Regione Calabria per le spese di funzionamento, nell'anno 2017, presentano i seguenti scostamenti rispetto a quelle accertate negli anni 2015 e 2016:

	2015	2016	2017
Contributo ordinario art.12 comma 1 L.R. 66/2012	26.200.000,00	35.100.000,00	35.600.000,00

di seguito si indica l'entità dei residui:

	2015	2016	2017
Contributo ordinario art.12 comma 1 L.R. 66/2012	26.200.000,00	35.100.000,00	35.600.000,00
di cui riscossi in c/competenza nell'esercizio	26.200.000,00	35.100.000,00	33.100.000,00
di cui riscossi in c/residui nell'esercizio	16.222.222,23		
Residui alla chiusura dell'esercizio			2.500.000,00

Fondo Pluriennale Vincolato

Il Fondo Pluriennale Vincolato garantisce la copertura di spese imputate negli esercizi successivi a quello in corso, in cui il Fondo si è generato, e nasce dall'esigenza di applicare il principio della competenza finanziaria di cui all'allegato 4/2 del D.Lgs 118/2011 e rendere evidente la distanza temporale intercorrente tra l'acquisizione dei finanziamenti e l'effettivo impiego di tali risorse.

Le spese impegnate nell'esercizio 2017 con imputazione all'esercizio 2018 e coperte dal FPV ammontano ad Euro 63.998,20.

FPV al 31/12/2017	
FPV di parte corrente	42.982,00
FPV di parte capitale	21.016,20
Totale	63.998,20



Fondo Crediti Dubbia Esigibilità

L'Azienda ha provveduto all'accantonamento di una quota del risultato di amministrazione al fondo crediti di dubbia esigibilità come richiesto al punto 3.3 del principio contabile applicato 4.2, procedendo all'individuazione di quelle entrate che possono dare luogo a crediti di dubbia e difficile esazione, ed ha tesaurizzato somme atte a coprire l'eventuale mancata riscossione. L'accantonamento al fondo crediti non è soggetto a impegno e genera una economia di bilancio che confluisce nel risultato di amministrazione come quota accantonata.

Il FCDE:

TITOLI	Residui esercizi precedenti (a)	ACC.TO OBBLIGATORIO AL FCDE (b)	ACC.TO EFFETTIVO AL FCDE (c)	DIFF. d=(c-b)	% (e)=(c/a)
TIT. 1 - ENTRATE CORRENTI DI NATURA TRIBUTARIA, CONTRIBUTIVA E PEREQUATIVA	0,00	0,00	0,00	0,00	0
TIT. 2 - TRASFERIMENTI CORRENTI	2.848.865,22	0,00	0,00	0,00	0
TIT. 3 - ENTRATE EXTRATRIBUTARIE	150.176,69	1.360.000,00	1.360.000,00	0,00	90,56
TIT. 4 - ENTRATE IN CONTO CAPITALE	0,00	0,00	0,00	0,00	0
TIT. 5 - ENTRATE DA RID.NE DI ATT. FINANZIARIE	0,00	0,00	0,00	0,00	0
TOTALE GENERALE	4.350.581,91	1.360.000,00	1.360.000,00	0,00	31,26
DICUI FCDE DI PARTE CORRENTE	4.350.581,91	1.360.000,00	1.360.000,00	0	31,26
DICUI FCDE IN C/CAPITALE	0	0	0	0	0

Fondi spese e rischi futuri

E' stata accantonata la somma di Euro 1.519.714,17, di cui Euro 943.039,89 per il pagamento di potenziali oneri derivati da sentenze e Euro 576.674,28 per accantonamento TFR dipendenti impianti a fune.

Relativamente all'accantonamento per oneri da sentenze, il Revisore indica e suggerisce di adoperarsi per la ricognizione del contenzioso esistente a carico dell'Azienda, formatosi negli esercizi precedenti e nel corrente, onde valutare in maniera corretta il criterio di accantonamento, così come previsto dal principio applicato alla contabilità finanziaria al punto 5.2 lettera h).

Fondo perdite società partecipate

Non ricorre la fattispecie, l'Azienda non detiene partecipazioni societarie.



Spese correnti

La struttura del nuovo bilancio armonizzato nella parte spesa è mutata in misura maggiore rispetto alla parte entrata. Il bilancio ex D.Lgs. 118/2011 prevede che la spesa venga classificata in missioni / programmi / titoli / macroaggregati:

Classificazione delle spese correnti per macroaggregati

	Rendiconto 2015	Rendiconto 2016	var. %	Rendiconto 2017	var. %
101 - Personale	22.694.896,13	32.735.658,62	44,24	31.604.331,24	-3,46
102 - Imposte e tasse	756.804,88	1.640.656,11	116,79	1.472.232,87	-10,27
103 - Acquisto beni e servizi	1.861.747,77	3.953.015,87	112,33	5.363.099,22	35,67
104 - Trasferimenti correnti	800.000,00	800.000,00		804.656,60	
107 - Interessi passivi	368.622,29			7.858,20	
110 - Altre spese correnti	182.681,92	267.065,64	46,19	279.363,63	4,60
Totale spese correnti	26.664.752,99	39.396.396,24	47,75	39.531.541,76	0,34

CONTENIMENTO DELLA SPESA PER GLI ENTI SUB- REGIONALI

Spesa del personale a tempo indeterminato

L.R. n° 43 art. 6, comma 1 lettera a) del 27 dicembre 2016.

	Rendiconto 2016	Rendiconto 2017
Spesa del personale (al lordo degli oneri riflessi e dell'IRAP)	33.496.563,82	32.092.594,01



Spesa per incarichi di collaborazione autonoma

Nel 2017 la spesa sostenuta per incarichi esterni e collaborazioni autonome è stata di Euro 243.752,23.

Si rammenta che tali incarichi possono essere conferiti sulla base di un programma nel quale deve essere motivato il ricorso a professionisti esterni. Inoltre, per il loro conferimento devono essere indetti avvisi pubblici, in cui siano previsti i relativi criteri selettivi, comparando le domande pervenute sulla base del curriculum di studi e professionale. Infine, sul sito aziendale devono essere pubblicati i provvedimenti di incarico con l'indicazione dei soggetti percettori, della ragione dell'incarico e del compenso. Si invita l'Azienda al contenimento di siffatti conferimenti e, in ogni caso, a farvi ricorso solo ed esclusivamente se le figure professionali necessarie, per il raggiungimento degli obiettivi proposti e la realizzazione dei programmi in progetto, non sono presenti nell'organico aziendale. Ad ogni modo, si invita l'Azienda a dotarsi di un Regolamento aggiornato, per disciplinare tali incarichi, sulla base delle ultime disposizioni in materia.

Spesa per organi di indirizzo, direzione e controllo (esclusi revisori dei conti)

TREND EMOLUMENTI CORRISPOSTI NEL TRIENNIO 2015-2017 AL DIRETTORE GENERALE

	2015 Impegni	2016 Impegni	2017
Emolumenti comprensivi di contributi a carico del Dir.Gen.			
Emolumenti	142.826,53	138.512,58	
Oneri riflessi e contributi	33.597,80	32.068,85	2.405,88
Totali	176.424,33	170.581,43	2.405,88

Il trattamento economico corrisposto al Direttore Generale è stato determinato in sede di attribuzione dell'incarico affidato dalla Regione Calabria (contratto rep. n°3351 del 20 dicembre 2013); specificatamente all'art. 4, del citato contratto, è stato determinato come trattamento economico l'importo annuo lordo, a carico del bilancio ARSAC, di Euro 140.574,68 con la partecipazione al conseguimento della retribuzione di risultato, con esclusione di ogni altra indennità. Non ricorrono gettoni di presenza corrisposti ad altri organi.

Con decreto del Presidente della Giunta Regionale n°192 del 22 dicembre 2016 la guida dell'Azienda è stata affidata ad un Commissario Straordinario, dipendente regionale, fino all'espletamento delle procedure previste per l'individuazione del nuovo Direttore Generale.



Spesa per indennità revisori dei conti

Organo di Revisione mancante dal 2008, nominato con decreto del Presidente del Consiglio Regionale della Calabria n° 5 del 31 maggio 2016.

	2016	2017
Indennità Revisore comprensiva di oneri previdenziali	3.572,80	6.653,27

Spesa per partecipazione a organi collegiali

Voce di spesa non sostenuta.

Spese per sponsorizzazioni

Voce di spesa non sostenuta.



Spese di funzionamento

L.R. n° 43 art. 6, comma 1 lettera b) del 27 dicembre 2016,

Tipologia spesa	Rendiconto 2014	Rendiconto 2016	Rendiconto 2017	Riduzione disposta	Limite
Relazioni pubbliche, convegni, mostre, pubblicità e rappresentanza		4.577,70	0	10%	4.119,93
Missioni	205.928,05		168.689,22	10%	185.335,25
Formazione	10.000,00		3.050,00	10%	9.000,00
Acquisto mobili ed arredi		4.769,36	4.148,00	10%	4.292,42
Vigilanza diurna e notturna locali adibiti ad uffici		0	0	10%	
Canoni ed utenze per la telefonia, luce, acqua, gas ed altri servizi		866.666,20	718.186,87	10%	779.999,58
Manutenzione di mobili, acquisto e manutenzione di macchine e attrezzature non informatiche varie e per il funzionamento degli uffici;		8.851,10	2.662,26	10%	7.965,99
Acquisto di stampati, registri, cancelleria e materiale vario per gli uffici		39.736,37	19.709,01	10%	35.762,73
Acquisto di libri, riviste, giornali ed altre pubblicazioni		0	0	10%	0
Pubblicazione di studi, ricerche, manifesti ed altri documenti		0	0	10%	0
Spese postali e telegrafiche		3.963,38	3.318,15	10%	3.567,04

Per alcune spese l'anno di riferimento non è il 2014, ma l'anno di effettiva operatività che risulta essere il 2016.



ANALISI E VALUTAZIONE DEI DEBITI FUORI BILANCIO

L'Azienda non ha provveduto, nel corso del 2017, al riconoscimento e finanziamento di debiti fuori bilancio; ciò non si verificato neanche dopo la chiusura dell'esercizio ed entro la data di formazione dello schema di rendiconto. Il Revisore, con nota prot. n. 16960 del 28 novembre 2017, ha invitato l'Azienda ad operare la ricognizione di eventuali debiti sommersi.

TEMPESTIVITA' DEI PAGAMENTI E COMUNICAZIONI RITARDI

Nel 2017 l'Azienda non ha adottato strumenti ai sensi dell'art.9 Decreto Legge 1 luglio 2009 n° 78, convertito con modificazione della Legge n°102 del 3 agosto 2009, per cui le pubbliche amministrazioni devono servirsi di misure organizzative (procedure di spesa e di allocazione delle risorse) per garantire il tempestivo pagamento delle somme dovute per somministrazioni, forniture ed appalti. Sul sito istituzionale dell'Azienda, alla data di redazione della presente relazione, gli indicatori trimestrali di tempestività dei pagamenti, pubblicati per l'anno 2017, sono i seguenti:

Anno 2017	
I Trimestre	43,6
II Trimestre	37,6
III Trimestre	45,8
IV Trimestre	13,0

AMMINISTRAZIONE TRASPARENTE

Con l'entrata in vigore del D.Lgs. n° 33 del 14 marzo 2013, tutte le pubbliche amministrazioni devono rendere ancora più trasparente la loro attività.

In data 29 gennaio 2016 con delibera del Direttore Generale n° 1 è stato approvato il Piano Triennale di Prevenzione della Corruzione e con delibera n° 123 del 13 giugno 2016 il Piano triennale sulla Trasparenza ed Integrità dell'ARSAC.



CONTO ECONOMICO

Nel conto economico della gestione sono rilevati i componenti positivi e negativi secondo criteri di competenza economica così sintetizzati:

	2016	2017
A Proventi della gestione	36.796.988,32	40.178.459,78
B Costi della gestione	38.698.851,32	41.757.993,64
Risultato della gestione	-1.901.863,00	-1.579.533,86
C Proventi ed oneri da aziende speciali partecipate		
Risultato della gestione operativa	-1.901.863,00	-1.579.533,86
D Proventi (+) ed oneri (-) finanziari	3.130,73	-7.539,70
E Proventi (+) ed oneri (-) straordinari	-33.522,41	1.836.703,62
Risultato prima delle imposte	-1.932.254,68	249.630,06
Imposte	656.522,36	642.852,71
Risultato dell'esercizio	-2.588.777,04	-393.222,65

In merito ai risultati economici conseguiti nel 2017 si rileva :

Il risultato della gestione operativa presenta un saldo negativo di Euro – 1.579.533,86

Il risultato economico depurato della parte straordinaria (area E), e considerando le imposte, presenta un saldo negativo di Euro -393.222.65.

Non sussistono proventi e gli oneri relativi ad aziende speciali e società partecipate.

Il Revisore ritiene che l'equilibrio economico sia un obiettivo essenziale ai fini della funzionalità dell'Azienda. La tendenza al pareggio economico della gestione ordinaria deve essere, pertanto, considerato un obiettivo da perseguire e si esorta l'Azienda ad operare sempre in tal senso.

CONTO DEL PATRIMONIO

Nel Conto del Patrimonio sono rilevati gli elementi dell'attivo e del passivo, i valori patrimoniali al 31/12/2017 e le variazioni rispetto al 31/12/2016 sono così riassunti:

Attivo	31/12/2016	Variazioni +/-	31/12/2017
Immobilizzazioni immateriali			
Immobilizzazioni materiali	31.016.752,09	-674.718,06	30.342.034,03
Immobilizzazioni finanziarie			
Totale immobilizzazioni	31.016.752,09	-674.718,06	30.342.034,03
Rimanenze		17.914,83	17.914,83
Crediti	282.323,71	2.756.154,24	3.038.477,95
Altre attività finanziarie			
Disponibilità liquide	4.516.873,45	-194.393,94	4.322.479,51
Totale attivo circolante	4.799.197,16	2.579.675,13	7.378.872,29
Rate i e risconti			
Totale dell'attivo	35.815.949,25	1.904.957,07	37.720.906,32
Passivo			
Patrimonio netto	30.667.330,33	-307.381,47	30.359.948,86
Conferimenti			
Fondi Rischi ed oneri		1.519.714,17	1.519.714,17
Debiti di finanziamento			
Debiti di funzionamento	4.902.248,82	874.996,27	5.777.245,09
Debiti per anticipazione di cassa			
Altri debiti			
Totale debiti	4.902.248,82	874.996,27	5.777.245,09
Rate i e risconti	246.370,10	-182.371,90	63.998,20
Totale del passivo	35.815.949,25	1.904.957,07	37.720.906,32

Proffa

ATTIVO

Immobilizzazioni

- Non sono presenti immobilizzazioni immateriali.
- Le immobilizzazioni materiali, la cui consistenza complessiva è data dalla sommatoria del valore di Terreni, Fabbricati, Attrezzature, Macchine per Ufficio e Hardware, ammontano ad Euro 30.342.034,03 al netto dei relativi fondi di ammortamento, nel valore indicato sono ricompresi gli immobili dell'ARSSA Gestione Liquidatoria transitati in ARSAC con deliberazione del Commissario Liquidatore n° 112/CL del 27/05/2013 ai sensi del comma 6 –lettera a), art.11 L.R. n° 66 del 2012.
- Non sono presenti immobilizzazioni finanziarie.

Crediti

Il saldo patrimoniale al 31.12.2017 dei crediti è di Euro 3.038.477,95 , coincide con il totale dei residui attivi (Euro 4.398.477,95) al netto del FCDE (Euro 1.360.000,00).

Disponibilità liquide

E' stata verificata la corrispondenza del saldo patrimoniale al 31.12.2017 delle disponibilità liquide con il saldo contabile e con le risultanze del conto del Tesoriere (Euro 4.322.479,51).

Ratei e risconti

Non sussistono ratei e risconti attivi



PASSIVO

Patrimonio netto

Il Patrimonio Netto dell'Azienda è di Euro 30.359.948,86, come di seguito suddiviso:

PATRIMONIO NETTO	importo
fondo di dotazione	33.256.107,37
riserve	75.670,02
risultati economici positivo o negativi esercizi precedenti	-2.588.777,04
risultato economico dell'esercizio	-393.222,65
incremento mezzi trasporto stradale	10.171,16
totale patrimonio netto	30.359.948,86

La variazione del netto patrimoniale, rispetto all'esercizio precedente, trova corrispondenza con la somma algebrica del Risultato Economico dell'Esercizio (Euro -393.222,65) e della Riserva di Capitale (Euro 75.670,02), quest'ultima relativa a: *"incremento valore terreni per cambio destinazione culturale"*, e *"dall'incremento mezzi trasporto stradale"* per euro 10.171,16

Fondo rischi e oneri

Il Fondo rischi ed oneri ammonta ad Euro 1.519.714,17, come di seguito suddiviso:

	importo
fondo per controversie	943.039,89
fondo perdite società partecipate	
fondo per manutenzione ciclica	
fondo per altre passività potenziali	576.674,28
totale	1.519.714,17

Debiti

Il valore patrimoniale al 31/12/2017 dei debiti corrisponde al totale dei residui passivi della spesa (Euro 5.777.245,09).

Ratei e Risconti

Al 31/12/2017 si è proceduto ad effettuare il risconto passivo del FPV di parte corrente e capitale (Euro 63.998,2).

RELAZIONE SULLA GESTIONE ALLEGATA AL RENDICONTO GENERALE

La relazione predisposta dal Commissario Straordinario esprime valutazioni sull'azione condotta sulla base dei risultati conseguiti in rapporto ai programmi ed ai costi sostenuti.

Nella relazione sono esposti i criteri di valutazione del patrimonio e delle componenti economiche, ma non è stata effettuata l'analisi dettagliata dei principali scostamenti intervenuti rispetto alle previsioni e le motivazioni delle cause che li hanno determinati. Tali informazioni, insieme a notizie sui fatti di rilievo verificatisi dopo la chiusura dell'esercizio, sono necessarie al fine di una migliore comprensione dei dati esposti (art. 11 del D.Lgs. 118/2011).

Alla relazione non sono allegate, neanche, le relazioni dei Responsabili dei Servizi con evidenza dei risultati previsti e raggiunti.

Si rammenta che per la formulazione di un giudizio razionale sul futuro andamento dell'Azienda è essenziale fornire informazioni sulla situazione patrimoniale ed ai cambiamenti della stessa.



RILIEVI, CONSIDERAZIONI E PROPOSTE

Il Revisore riporta, in base a quanto esposto in analisi nei punti precedenti, e sulla base delle verifiche di regolarità amministrativa e contabile effettuate: considerazioni, proposte e rilievi tendenti a conseguire efficienza ed economicità della gestione.

L'Organo di Revisione intende fornire all'Organo Direttivo dell'Azienda il supporto fondamentale alla sua funzione di indirizzo per le sue scelte di politica economica e finanziaria.

Relativamente al conto consuntivo 2017 si evidenzia l'attendibilità delle risultanze della gestione finanziaria, il rispetto della competenza economica dei risultati economici generali ed il rispetto dei principi contabili per la valutazione e classificazione dei valori patrimoniali (come attestato nella relazione sulla gestione allegata al rendiconto generale dell'esercizio finanziario 2017).

L'Azienda nel corso del 2017, essendo in gestione provvisoria (autorizzata con delibera del Commissario Straordinario n° 13 del 24 gennaio 2017), ha operato nel rispetto dei limiti imposti dal decreto legislativo n°118/2011.

Si esorta l'Azienda ad operare nell'ottica dell'economicità nell'ambito dei programmi delle attività da attuare, al fine di individuare le voci passibili di taglio, per evitare inefficienze e sprechi.

Pertanto, nel proseguire fattivamente le proprie attività, al fine del raggiungimento degli obiettivi proposti e della realizzazione dei programmi in progetto, l'Azienda dovrà monitorare in itinere:

- l'economicità della gestione;
- l'economicità, eventuale, delle gestioni degli organismi a cui sono affidati i servizi;
- l'indebitamento, incidenza degli oneri finanziari;
- la gestione delle risorse umane e relativo costo;
- la gestione delle risorse finanziarie ed economiche, rapporto fra utilità prodotta e risorse consumate;
- l'attendibilità delle previsioni, veridicità del rendiconto, utilità delle informazioni per gli utilizzatori del sistema bilancio;
- la qualità delle procedure e delle informazioni (trasparenza, tempestività, semplificazione, ecc.);
- l'adeguatezza del sistema contabile e funzionamento del controllo interno;
- il contenimento delle spese.

In particolare, si raccomanda di verificare la consistenza del FCDE, tenendo conto sia della competenza che della completa e corretta rilevazione dei componenti positivi e negativi.

Si esorta, altresì, alla verifica del Fondo Spese e Rischi Futuri, accantonando eventualmente altre somme a tal fine, così come previsto dal principio applicato alla contabilità finanziaria al punto 5.2

lettera h).

Relativamente all'attendibilità dei valori patrimoniali si consiglia un monitoraggio costante dell'opera a carico dell'Area Patrimonio, stante la significatività del dato di bilancio.

Infine, il Revisore richiama l'Azienda al rispetto della tempistica prevista dalle norme di legge per i termini di approvazione del rendiconto e, altresì, alla trasmissione alla scrivente di tutti gli atti e documenti allegati in tempi utili all'elaborazione della relazione.

CONCLUSIONI

Tenuto conto di tutto quanto esposto, rilevato ed avanzato si attesta la corrispondenza del rendiconto alle risultanze della gestione e si esprime parere favorevole all'approvazione del rendiconto dell'esercizio finanziario 2017, invitando l'Azienda ad adottare le proposte riportate nella presente relazione.

Data 02 luglio 2018

IL REVISORE UNICO


Dott.ssa Filomena Fragate

**RELAZIONE SULLA GESTIONE
ALLEGATA AL RENDICONTO GENERALE**

ESERCIZIO FINANZIARIO 2017

LA CONTABILITÀ ECONOMICO-PATRIMONIALE

1. Premessa

Il d.lgs. n. 118/2011 prevede all'articolo 2, comma 1, che le Regioni e gli enti locali adottino la contabilità finanziaria "cui affiancano, ai fini conoscitivi, un sistema di contabilità economico patrimoniale, garantendo la rilevazione unitaria dei fatti gestionali sia sotto il profilo finanziario che sotto il profilo economico-patrimoniale."

Lo strumento per garantire la rilevazione unitaria dei fatti gestionali è il piano dei conti integrato, previsto dall'articolo 4 del d.lgs. n. 118/2011.

Il citato articolo 2, comma 1, e il "Principio contabile applicato concernente la contabilità economico-patrimoniale degli enti in contabilità finanziaria" (allegato n. 4/3 al d.lgs. n. 118/2011), hanno previsto l'adozione di un sistema contabile integrato, nell'ambito del quale la contabilità economico-patrimoniale affianca la contabilità finanziaria, che costituisce il sistema contabile principale e fondamentale per fini autorizzatori e di rendicontazione della gestione, per rilevare i costi/oneri e i ricavi/proventi derivanti dalle transazioni poste in essere da una amministrazione pubblica, anche al fine di:

- rappresentare le "utilità economiche" acquisite ed utilizzate nel corso di un esercizio;
- partecipare alla costruzione del conto del patrimonio, e rilevare, in particolare, le variazioni del patrimonio dell'ente, come effetto dei risultati della gestione;
- consentire ai vari portatori d'interesse di acquisire ulteriori informazioni concernenti la gestione della singola amministrazione pubblica.

E' opportuno chiarire che le transazioni delle pubbliche amministrazioni direttamente collegate a processi di scambio sul mercato (acquisizione, trasformazione e vendita) danno luogo a costi o ricavi, quelle non caratterizzate da questo processo, in quanto più strettamente finalizzate alle attività istituzionali e/o erogative (quali ad es. tributi, contributi, trasferimenti di risorse) danno luogo a oneri o proventi.

L'imputazione in bilancio dei costi/oneri e dei ricavi/proventi avviene sulla base del principio della competenza economica, riconducibile al principio contabile n. 11 dell'Organismo Italiano di Contabilità (OIC) che stabilisce che "l'effetto delle operazioni e degli altri eventi deve essere rilevato contabilmente ed attribuito all'esercizio al quale tali operazioni ed eventi si riferiscono e non a quello in cui si concretizzano i relativi movimenti di numerario (incassi e pagamenti)".

Pur non esistendo una identità tra una delle fasi contabili dell'entrata e della spesa ed il momento in cui si manifestano i ricavi/proventi ed i costi/oneri nel corso dell'esercizio, il citato Principio contabile ha stabilito che i ricavi/proventi siano rilevati in corrispondenza con la fase dell'accertamento delle entrate, ed i costi/oneri in corrispondenza con la fase della liquidazione

della spesa.

Costituiscono l'eccezione più rilevante a tale regola i costi derivanti da trasferimenti e contributi (correnti, agli investimenti e in c/capitale) che sono rilevati in corrispondenza dell'impegno di spesa.

Le rilevazioni in contabilità economico-patrimoniale sono state effettuate attraverso l'applicazione della matrice di correlazione prodotta dal Dipartimento della Ragioneria Generale dello Stato al fine di agevolare l'integrazione dei sistemi di contabilità finanziaria ed economico-patrimoniale.

1.2 Conformità ai principi contabili

Il bilancio d'esercizio chiuso al 31/12/2017 è stato redatto in conformità ai principi contabili stabiliti dal D.lgs.118/2011 e ss.mm.ii. e dai correlati decreti attuativi, in particolare il DPCM 28 dicembre 2011 e l'allegato 3 "Principio contabile applicato concernente la contabilità economico-patrimoniale degli enti in contabilità finanziaria". Ove non specificato da tale normativa, sono state applicate le regole stabilite dal Codice Civile, e dai principi contabili nazionali emanati dall'Organismo Italiano di Contabilità entrati in vigore per l'esercizio chiuso al 31/12/2017.

Gli enti strumentali della regione sono le aziende e gli enti, pubblici e privati, dotati di personalità giuridica, definiti dall'articolo 11-ter. Gli enti strumentali in contabilità finanziaria adottano il medesimo sistema contabile della regione e adeguano la propria gestione alle disposizioni del D.lgs.118/2011.

All'art.11 comma 6 lettera m) si prevede che la relazione sulla gestione allegata al Rendiconto sia inoltre corredata dalla nota integrativa, redatta ai sensi dell'art. 2427 del Codice Civile. Non esprimendosi in altro modo, si rileva pertanto che la nota integrativa debba seguire le indicazioni del Codice Civile e dei principi civilistici stabiliti dall'OIC.

2 Criteri di valutazione e descrizione delle principali poste dello stato patrimoniale e del conto economico

I criteri di valutazione delle voci di bilancio si basano sui principi generali o postulati contenuti nell'Allegato 1 al d.lgs. n. 118/2011 e sulle disposizioni contenute nel "Principio contabile applicato concernente la contabilità economico-patrimoniale degli enti in contabilità finanziaria" (di seguito: Principio), denominato Allegato 4/3.

Immobilizzazioni

Le immobilizzazioni sono costituite dagli elementi patrimoniali (materiali e immateriali) destinati ad essere utilizzati durevolmente dall’Azienda regionale per lo sviluppo dell’Agricoltura (ARSAC). La condizione per poter iscrivere i beni patrimoniali materiali ed immateriali tra le immobilizzazioni è che si sia verificato l’effettivo passaggio del titolo di proprietà dei beni stessi entro la data di chiusura dell’esercizio (31 dicembre 2017). Le immobilizzazioni, ai sensi dell’articolo 2426 del codice civile, sono iscritte in bilancio distinte dai relativi fondi ammortamento.

Immobilizzazioni immateriali

Le immobilizzazioni immateriali sono costituite da beni privi di tangibilità e consistenza fisica, atti a generare i loro effetti e benefici economici su un arco temporale pluriennale. Il criterio generale di iscrizione dei beni immateriali nell’attivo dello stato patrimoniale è quello del costo di acquisto o di produzione al netto degli ammortamenti e delle svalutazioni.

Non sono presenti immobilizzazioni immateriali.

Immobilizzazioni materiali

Beni immobili e beni mobili

La situazione dei beni immobili e mobili dell’Azienda, la cui consistenza complessiva è data dalla sommatoria del valore dei Terreni, dei Fabbricati, Attrezzature e quello delle macchine per ufficio e hardware, è riassunta nella tabella di seguito evidenziata. Da quest’ultima emerge che il valore finale dei beni mobili è pari a € 30.341.924,03 e tiene conto degli immobili di proprietà dell’Arssa Gestione Liquidatoria che sono passati all’Arsac con deliberazione del Commissario Liquidatore n. 112/CIL del 27/05/2013 ai sensi del comma 6 – lettera a), art. 11 L.R..66 del 2012.

Le comunicazioni dei Settori Patrimonio e Fondiario sono state fondate tenendo conto delle informazioni acquisite mediante la disamina dei dati contabili relativi agli acquisti di beni mobili e alle dismissioni rilevate dalle evidenze dei provvedimenti adottati nel corso dell’anno 2017.

Sono stati effettuati gli ammortamenti relativi agli acquisti 2017 a seconda delle diverse categorie di cespiti, applicando i coefficienti di ammortamento previsti nei “Principi e regole contabili del sistema di contabilità economica delle amministrazioni pubbliche” e riportato nel principio contabile 4/3 “Principio Contabile Applicato concernente la Contabilità Economico Patrimoniale degli Enti in Contabilità Finanziaria.

IMMOBILIZZAZIONI MATERIALI						
CATEGORIA	CONSISTENZA AL 31-12-2016	VARIAZIONE AN-NO 2017	CONSISTENZA AL 31/12/2017	RESIDUO AL 31-12-2017		
TERRENI	30.621.512,63	815.005,95	29.806.506,68	29.806.506,68		
FABBRICATI COMMERCIALI E ISTITUZIONALI	61.851.718,82	474.027,49	61.377.691,33	361.821,21		
FABBRICATI INDUSTRIALI E COSTRUZIONI LEGGERE	11.546.677,86		11.546.677,86	-		
IMPIANTI SPORTIVI	5.164.569,00		5.164.569,00	-		
HARDWARE	73.292,22	41.347,74	114.639,96	86.755,66		
MOBILI E ARREDI D'UFFICIO	4.769,36	4.148,00	8.917,36	7.548,69		
ATTREZZATURE n.a.c.	47.927,71	10.321,32	37.606,39	33.928,65		
ATTREZZATURE SCIENTIFICHE		25.000,00	25.000,00	20.000,00		
MEZZI DI TRASPORTO STRADALI		22.540,86	22.540,86	18.032,69		
MACCHINE PER UFFICIO	8.851,10	2.662,26	11.513,36	7.440,45		
TOTALE IMMOBILIZZAZIONI	109.319.318,70	1.203.655,90	108.115.662,80			
FONDO AMMORTAMENTO FABBRICATI COMMERCIALI E ISTITUZIONALI	61.580.701,45	564.831,33	61.015.870,12			
FONDO AMMORTAMENTO FABBR. IND. E COSTRUZIONI LEGGERE	11.546.677,86		11.546.677,86			
FONDO AMMORTAMENTO IMPIANTI SPORTIVI	5.164.569,00		5.164.569,00			
FONDO AMMORTAMENTO HARDWARE	6.759,06	21.125,24	27.884,30			
FONDO AMMORTAMENTO MACCHINE D'UFFICIO	1.770,24	2.302,67	4.072,91			
FONDO AMMORTAMENTO MOBILI E ARREDI D'UFFICIO	291,58	1.077,09	1.368,67			
FONDO AMMORTAMENTO ATTREZZATURE n.a.c.	1.797,42	1.880,32	3.677,74			
FONDO AMMORTAMENTO ATTREZZATURE SCIENTIFICHE		5.000,00	5.000,00			
FONDO AMMORTAMENTO MEZZI DI TRASPORTO STRADALI		4.508,17	4.508,17			
TOTALE FONDI AMMORTAMENTI	78.302.566,61	528.937,84	77.773.628,77			
VALORE DEI BENI AL NETTO DEL FONDO AMMORTAMENTO	31.016.752,09	674.718,06	30.342.034,03	30.342.034,03		

Immobilizzazioni finanziarie

Per quanto concerne i criteri di valutazione adottati per le partecipazioni, l'Azienda non detiene partecipazioni in enti o società in "house providing" o controllate, direttamente o indirettamente. Non sono presenti immobilizzazioni finanziarie.

Attivo circolante

Crediti

I crediti sono iscritti nello stato patrimoniale solo se corrispondenti a obbligazioni giuridiche perfezionate.

I crediti sono iscritti al valore nominale, ricondotto al presumibile valore di realizzo attraverso il

fondo svalutazione crediti che ammonta ad € 1.360.000,00 determinato sulla base delle utenze idriche della gestione acquedotti. Nel prospetto seguente si evidenzia la composizione dei crediti:

Crediti (2)	2017	2016	Differenza
Crediti di natura tributaria	€ 0,00		
Crediti da tributi destinati al finanziamento della sanità	€ 0,00		
Altri crediti da tributi	€ 0,00		
Crediti da fondi perequativi	€ 0,00		
Crediti per trasferimenti e contributi verso amministrazioni pubbliche	€ 2.848.865,22	€ 130.116,38	€ 2.718.748,84
imprese controllate	€ 0,00		
imprese partecipate	€ 0,00		
verso altri soggetti	€ 0,00		
Verso clienti ed utenti	€ 1.501.716,69	0,00	€ 1.501.716,69
Altri Crediti	€ 47.896,04	€ 152.207,33	-€ 104.311,29
Verso l'erario	€ 0,00		
per attività svolta per C/terzi	€ 0,00		
altri	€ 47.896,04	€ 152.207,33	-€ 104.311,29
Totale crediti	€ 4.398.477,95	€ 282.323,71	€ 4.116.154,24

Il totale dei “**Crediti per trasferimenti e contributi**” ammonta ad euro 2.848.865,22 e risulta composto da:

- *Crediti per Trasferimenti e Contributi verso Amministrazioni Pubbliche*

Tale tipologia raccoglie essenzialmente i crediti da trasferimenti da parte di tutte le pubbliche amministrazioni (Regioni, Province, Comuni, Università) ed ammontano ad euro 2.848.865,22 di cui euro 2.735.887,21 rappresentano crediti verso la Regione Calabria.

Il totale dei “**Crediti verso clienti e utenti**” ammonta ad euro 1.501.716,69.

Il totale degli “**Altri Crediti**” ammonta ad euro 47.896,04 e risulta composto da:

- crediti verso altri soggetti 47.896,04

I crediti nell’esercizio 2017 risultano nettamente superiori rispetto al 2016, per quanto riguarda i crediti verso la Regione Calabria a titolo di contributo ordinario nell’esercizio 2016 è stato incassato totalmente nell’anno di competenza, mentre per l’esercizio 2017 una mensilità è stata erogata nell’esercizio 2018.

I crediti verso clienti e utenti risultano maggiori perché nell’esercizio 2016 si era proceduto ad accertare per cassa, nel corso del 2017 i crediti per le utenze della gestione acquedotti sono stati accertati sulla base dell’elenco fornito dalla struttura competente per gli anni 2016-2017.

Alla chiusura del bilancio al 31/12/2017 non risultano crediti iscritti nell’attivo circolante scadenza oltre i 5 anni.

Attività finanziarie che non costituiscono immobilizzazioni

Al 31.12.2017 in ARSAC non risultano attività finanziarie non immobilizzate.

Disponibilità liquide

Le disponibilità liquide, per come già indicato nella precedente sezione, sono rappresentate dal saldo del conto presso il Tesoriere al 31 dicembre 2017 ed ammontano, ad euro 4.322.479,51.

Ratei e risconti attivi

I ratei e risconti sono iscritti e valutati in conformità all'articolo 2424-bis, comma 6, codice civile.

I risconti attivi sono quote di costi o oneri che hanno avuto manifestazione finanziaria nell'esercizio (pagamento), ma che vanno rinviati in quanto di competenza di esercizi futuri.

Non sono presenti voci di ratei e risconti attivi.

Patrimonio netto

Il Patrimonio Netto si compone del Fondo di dotazione, delle riserve e degli utili/perdite portati a nuovo ed è stato valutato seguendo le indicazioni dell'OIC 28. Il Fondo di dotazione è stato calcolato come differenza tra l'attivo e il passivo patrimoniale; esso può essere rettificato per consentire il recepimento delle migliori stime e valutazioni svolte sull'attivo e sul passivo patrimoniale. Gli utili e le perdite portati a nuovo corrispondono all'utile/perdita dell'esercizio e dai risultati economici degli esercizi precedenti non destinati a riserva o ad incremento del fondo di dotazione.

Il Patrimonio Netto è pari, alla data di chiusura dell'esercizio, ad € 30.359.948,86 ed è articolato nelle seguenti poste:

- fondo di dotazione € 33.266.278,53 che risulta incrementato di euro 10.171,16 rispetto all'esercizio precedente per la rilevazione di cespiti non inventariati.
- Le riserve ammontano ad euro -2.513.107,02 e sono così distinte;
- risultato economico dell'esercizio precedente pari ad € - 2.588.777.04 ;
- incremento valori terreni per cambio destinazione colturale pari ad € 75.670,02.

Il risultato economico dell'esercizio (perdita) pari ad € - 393.222,65, scaturisce dalla differenza tra ricavi e costi del conto economico.

Fondo per rischi ed oneri

Sono stanziamenti a copertura di passività potenziali il cui verificarsi è probabile o possibile. Tali passività sono valutate secondo stime basate su conoscenze e dati il più oggettivi possibili e nel rispetto dei principi di prudenza e di rappresentazione veritiera e corretta della realtà.

Alla data di chiusura del bilancio risultano accantonamenti a fondi rischi ed oneri un importo di €

1.519.714,17 di cui € 943.039,89 destinati a coprire debiti per spese legali ed € 576.674,28 per accantonamento TFR dipendenti impianti a fune

Debiti

Sono valutati al loro valore nominale a seguito di obbligazioni giuridicamente perfezionate.

D) DEBITI (1)	2017	2016	differenze
Debiti da finanziamento	€ 0,00		
<i>prestiti obbligazionali</i>	€ 0,00		
<i>v/ altre amministrazioni pubbliche</i>	€ 0,00		
<i>verso banche e tesorerie</i>	€ 0,00		
<i>verso altri finanziatori</i>	€ 0,00		
Debiti verso fornitori	2.548.786,29	2.007.398,28	541388,01
Accounti	€ 0,00		
Debiti per trasferimenti e contributi	600.000,00	200.000,00	400.000,00
<i>enti finanziati dal servizio sanitario nazionale</i>	€ 0,00		
<i>altre amministrazioni pubbliche</i>	600.000,00	200.000,00	400.000,00
<i>imprese controllate</i>	€ 0,00		
<i>imprese partecipate</i>	€ 0,00		
<i>altri soggetti</i>	€ 0,00		
Altri debiti	2.628.458,80	2.694.850,54	-66.391,74
<i>tributari</i>	626.277,28	811.250,34	-184.973,06
<i>verso istituti di previdenza e sicurezza sociale</i>	808.304,34	801.235,92	7.068,42
<i>per attività svolta per c/terzi (2)</i>	0,00		
altri	1.193.877,18	1.082.364,28	111.512,90
TOTALE DEBITI (D)	5.777.245,09	4.902.248,82	874.996,27

Il totale dei debiti ammonta ad euro 5.777.245,09 e risulta composto da:

Il totale dei “**Debiti verso i fornitori**” ammonta ad euro 2.548.786,29; sono relativi all’acquisto di beni e servizi e risultano superiori rispetto all’esercizio 2016 in quanto i canoni idrici verso Sorical non sono stati liquidati.

Il totale dei “**Debiti per trasferimenti e contributi**” ammonta ad euro 600.000,00 e risulta composto da:

- *Debiti verso altre amministrazioni pubbliche*

Tale tipologia raccoglie essenzialmente i debiti che si sono formati per i trasferimenti verso Amministrazioni comunali (comune di Santo Stefano in Aspromonte per la gestione delle sciovie di Gambarie) ed ammonta ad euro 600.000,00; debito liquidato per intero all’inizio dell’esercizio 2018.

Il totale degli “**Altri Debiti**” ammonta ad euro 2.628.458,80 e risulta composto da:

- *Debiti tributari*

Tale tipologia raccoglie essenzialmente i debiti per le ritenute su redditi di lavoro dipendente e su redditi di lavoro autonomo, ed ammonta ad euro 626.277,28.

- *Debiti verso Istituti di previdenza*

Tale tipologia raccoglie essenzialmente i debiti per i contributi previdenziali e assistenziali ed ammonta ad euro 808.304,34.

- *Debiti verso altri*

Tale tipologia comprende principalmente i debiti verso i dipendenti ed ammonta ad euro 1.193.877,18.

Alla chiusura del bilancio al 31/12/2017 non risultano debiti commerciali con scadenza oltre i 5 anni.

Ratei e Risconti passivi

I risconti passivi ammontano ad euro 63.998,20 e sono composti dal Fondo pluriennale vincolato al 31/12/2017.

Alla fine dell'esercizio si è proceduto ad effettuare il risconto passivo del fondo pluriennale vincolato (di parte corrente e di parte capitale) di competenza dell'esercizio 2017, per l'importo di euro 63.998,20.

Il Conto Economico

In base al principio generale n. 17 della competenza economica, contenuto nell'Allegato 1 al decreto legislativo n. 118/2011, i ricavi devono essere imputati all'esercizio nel quale si verificano le seguenti condizioni:

- il processo produttivo di produzione dei beni o erogazione dei servizi da parte dell'amministrazione pubblica è stato completato;
- l'erogazione del servizio o la cessione del bene è già avvenuta, cioè si è verificato il passaggio sostanziale del titolo di proprietà oppure i servizi sono stati resi.

I componenti economici positivi devono essere correlati ai componenti economici negativi. Anche questa correlazione costituisce corollario del principio della competenza economica.

I componenti economici negativi devono avere correlazione con i ricavi dell'esercizio o con le altre risorse rese disponibili per il regolare svolgimento delle attività istituzionali (proventi).

A) COMPONENTI POSITIVI DELLA GESTIONE	2017	2016	VARIAZIONI	VARIAZ. %
Proventi da tributi				
Proventi da fondi perequativi				
Proventi da trasferimenti e contributi	36.453.028,32	35.109.145,19	1.343.883,13	3,69
<i>Proventi da trasferimenti correnti</i>	36.453.028,32	35.109.145,19	1.343.883,13	3,69
<i>Quota annuale di contributi agli investimenti</i>			-	
<i>Contributi agli investimenti</i>			-	
Ricavi delle vendite, prestazioni e proventi da servizi pubblici	3.067.046,51	1.034.441,23	2.032.605,28	66,27
<i>Proventi derivanti dalla gestione dei beni</i>	232.751,57	607.618,55	- 374.866,98	- 161,06
<i>Ricavi della vendita di beni</i>	1.555.909,99	4.919,59	1.550.990,40	99,68
<i>Ricavi e proventi dalla prestazione di servizio</i>	1.278.384,95	421.903,09	856.481,86	67,00
Variazione nelle rimanenze di prodotti in corso di lavorazione etc. (+/-)				
Variazione dei lavori in corso su ordinazione				
Incrementi di immobilizzazioni per lavori interni				
Altri ricavi e proventi diversi	658.384,95	653.401,90	4.983,05	0,76
TOTALE COMPONENTI POSITIVI DELLA GESTIONE	40.178.459,78	36.796.988,32	3.381.471,46	8,42

Proventi da trasferimenti e contributi

Ammontano ad euro 36.453.028,32 e sono composti da:

- “Proventi da trasferimenti correnti” che comprendono i trasferimenti soprattutto da parte di Amministrazioni pubbliche ed ammontano complessivamente ad euro 36.453.028,32 di cui € 35.600.000,00 da parte della Regione Calabria come contributo di funzionamento dell'Ente.

Ricavi delle vendite e prestazioni e proventi da servizi pubblici

Ammontano ad euro 3.067.046.51 e sono composti da:

- “*Proventi derivanti dalla gestione di beni*” si riferiscono a canoni, e concessioni, diritti reali di godimento e servitù onerose, nonché ricavi da impianti sportivi ed ammontano ad complessivamente ad euro 232.751,57.

- “Ricavi derivanti dalla vendita di beni” ammontano complessivamente ad euro 1.555.909,99.
- “Ricavi e proventi derivanti dalla prestazione di servizi” si riferiscono ai ricavi della gestione dei centri sperimentali divulgativi e dalla gestione degli acquedotti rurali ed ammontano ad euro 1.278.384,95.

Altri ricavi e proventi diversi

La voce comprende, i proventi derivanti da rimborsi (essenzialmente recuperi e restituzioni somme) e altri proventi non altrimenti classificati. Il totale della voce ammonta ad euro 658.384,95.

I componenti negativi della gestione ammontano ad euro 41.757.993,64 così suddivisi:

	2017	2016	VARIAZIONI	VARIAZ. %
B) COMPONENTI NEGATIVI DELLA GESTIONE				
Acquisto di materie prime e/o beni di consumo	892.605,13	1.331.908,92	- 439.303,79	49,22
Prestazioni di servizio	4.390.123,88	2.554.190,69	1.835.933,19	41,82
Utilizzo beni di terzi	80.370,21	66.916,26	13.453,95	16,74
Trasferimenti e contributi	804.656,60	800.000,00	4.656,60	0,58
<i>Trasferimenti correnti</i>			-	
Contributi agli investimenti ad amministrazioni pub.	804.656,60	800.000,00	4.656,60	0,58
Contributi agli investimenti ad altri soggetti			-	
Personale	31.579.887,17	32.681.868,74	- 1.101.981,57	3,49
Ammortamenti e svalutazioni	1.399.807,52	12.767,32	1.387.040,20	99,09
<i>Ammortamenti di immobilizzazioni immateriali</i>			-	
<i>Ammortamenti di immobilizzazioni materiali</i>	39.807,52	12.767,32	27.040,20	67,93
<i>Altre svalutazioni delle immobilizzazioni</i>			-	
<i>Svalutazione dei crediti</i>	1.360.000,00		1.360.000,00	100,00
Variazioni nelle rimanenze di materie prime e/o beni di consumo (+/-)	- 17.914,83		- 17.914,83	100,00
Accantonamenti per rischi	943.039,89		943.039,89	100,00
Altri accantonamenti	576.674,28		576.674,28	100,00
Oneri diversi di gestione	1.108.743,79	1.251.199,39	- 142.455,60	12,85
TOTALE COMPONENTI NEGATIVI DELLA GESTIONE	41.757.993,64	38.698.851,32	2.482.468,04	5,94

Acquisto di materie prime e/o beni di consumo

Tale voce comprende gli acquisti di carta, cancelleria e stampati, materiale informatico, giornali riviste e pubblicazioni, carburanti, combustibili e lubrificanti ed ammonta complessivamente ad euro 892.605,13

Prestazioni di servizi

Tale voce comprende tutte le prestazioni di servizi relative a prestazioni professionali e specialistiche per la maggior parte assistenza tecnico – informatica, consulenze, essenzialmente per incarichi professionali di studi e ricerca, servizi amministrativi generici, altri servizi come le spese legali, manutenzione ordinaria e riparazioni, per la maggior parte di beni immobili, utenze e canoni ed ammonta complessivamente ad euro 4.390.123,88.

Specifico acquisto di beni e servizi

cancelleria e stampati	19.709,01
carburanti	58.179,73
beni e materiali n.a.c.	708.142,92
flora e fauna	42.836,38
prodotti chimici	14.337,29
altri beni e prodotti sanitari	49.399,80
indennità di missione	322.730,02
servizi di rappresentanza	85.002,25
aggi di riscossione	34.863,53
formazione	3.050,00
telefonia	385.362,21
energia	389.403,74
canoni acqua	2.175.202,82
gas	23.780,57
utenze e canoni n.a.c.	32.578,66
manutenzione mezzi di trasporto	9.702,62
manutenzione imp. E macchinari	80.259,80
manut. Macchine d'ufficio	31.248,47
manutenzione beni immobili	40.889,84
patrocinio legale	294.612,31
incarichi libero professionali	3.629,80
interpretariato e traduzioni	609,90
lavoro flessibile	205.560,35
collaborazioni coordinate	6.653,27
servizi di pulizia	132.408,33
prestazioni professionali e specialist	16.950,18
servizi n.a.c.	12.500,00
pubblicazione band di gara	1.758,60
spese postali	3.318,15
spese notarili	2.048,74
assistenza all'utente e formazione	1.559,88
manut. Rete informatica	94.377,34

indennità dir. Gen.	62,50
TOTALE	5.282.729,01

Utilizzo di beni di terzi

Tale voce comprende canoni passivi ed ammonta complessivamente ad euro 80.370,21.

Trasferimenti e contributi

Tale voce ammonta ad euro 804.656,60 e risulta così composta:

- *“Trasferimenti correnti”* sono per la maggior parte trasferimenti verso Amministrazioni comunali ed università ed ammontano ad euro 804.656,60.

Personale

Tale voce comprende le retribuzioni in denaro, contributi e altri costi afferenti direttamente il personale dell'Ente ed ammonta ad euro 31.579.887,17.

Ammortamenti e svalutazioni

Tale voce ammonta ad euro 1.399.807,52 e risulta così composta:

- *“ammortamenti delle immobilizzazioni materiali”* pari ad euro 39.807,52
- *“svalutazione dei crediti”* pari ad € 1.360.000,00.

Rimanenze finali materiali di consumo ammontano ad euro -17.914,83 e rappresentano il materiale di cancelleria inventariato al 31.12.2017.

Oneri diversi della gestione

Tale voce comprende le imposte, tasse e proventi a carico dell'ente pari ad euro 829.380,16, altri premi di assicurazione pari ad euro 278.713,63 e costi per risarcimento danni pari ad € 650,00.

Proventi ed oneri finanziari

Proventi finanziari

La voce “Altri proventi finanziari” ammonta ad euro 318,50 e comprende gli interessi attivi di mora da altri soggetti.

Oneri finanziari

Gli oneri finanziari ammontano ad euro 7.858,20

Proventi e oneri straordinari

Proventi straordinari

La voce proventi straordinari ammonta ad euro 3.122.727,02.

La voce comprende le “Sopravvenienze attive, insussistenze del passivo” riferite alla eliminazione dei residui passivi, effettuata in sede di riaccertamento ordinario, dovute alla eliminazioni di debiti privi di obbligazioni giuridicamente vincolanti e alle plusvalenze patrimoniali determinate dall'alienazione di immobili così ripartiti:

- Eliminazione residui passivi € 97.070,70
- Insussistenze del passivo pari ad € 2.302.055,12
- Plusvalenze da alienazione di fabbricati € 568.745,36
- Plusvalenze da alienazione di diritti reali € 154.855,84

Oneri straordinari

La voce oneri straordinari ammonta ad euro 1.286.023,40 e comprende le "Sopravvenienze passive ed insussistenze dell'attivo" così ripartita:

- Insussistenze dell'attivo € 1.015.347,12
- Sopravvenienze passive € 246.232,21
- Arretrati anni precedenti corrisposti al personale € 24.444,07

La differenza tra oneri e proventi straordinari è pari ad euro 1.836.703,62

Imposte

Le imposte pari ad euro 642.852,71 corrispondono alla quota liquidata dell'IRAP.

Risultato di esercizio

Il risultato di esercizio 2017 è negativo ed ammonta ad € 393.222,65 situazione migliorativa rispetto al risultato dell'esercizio 2016 che chiudeva con una perdita di €2.588.777,04

Il responsabile ufficio spese

Dr.ssa Rosamaria Sirianni



Il responsabile ufficio bilancio

Dr.ssa Emerenziana Malavasi

CONTO DEL BILANCIO - GESTIONE DELLE ENTRATE

TITOLO TIPOLOGIA	DESCRIZIONE	RESIDUI ATTIVI AL 1/1/2017 (RS)		RISCOSSIONI IN C/RESIDUI (RR)		RIACCERTAMENTI RESIDUI (R) (3)		RESIDUI ATTIVI DA ESERCIZI PRECEDENTI (EP=RS-RR+R)			
		PREVISIONI DEFINITIVE DI COMPETENZA (CP)		RISCOSSIONI IN C/ COMPETENZA (RC)		ACCERTAMENTI (A)(4)		MAGGIORI O MINORI ENTRATE DI COMPETENZA =A- CP(5)		RESIDUI ATTIVI DA ESERCIZIO DI COMPETENZA (EC=A-RC)	
		PREVISIONI DEFINITIVE DI CASSA (CS)		TOTALE RISCOSSIONI (TR=RR +RC)		MAGGIORI O MINORI ENTRATE DI CASSA =TR-CS(5)		TOTALE RESIDUI ATTIVI DA RIPORTARE (TR=EP+E C)			
	FONDO PLURIENNALE VINCOLATO PER SPESE CORRENTI (1)	CP	229.370,10								
	FONDO PLURIENNALE VINCOLATO PER SPESE IN CONTO CAPITALE (1)	CP	17.000,00								
	UTILIZZO AVANZO DI AMMINISTRAZIONE (2)	CP	937.286,24								
	- di cui Utilizzo Fondo anticipazioni di liquidità (DL 35/2013 e successive modifiche e rifinanziamenti) - solo per le Regioni	CP	0,00								
	FONDO DI CASSA ALL'1/1/2017	CS	4.516.873,45								
TITOLO 2: Trasferimenti correnti											
20101	TIPOLOGIA 101: Trasferimenti correnti da Amministrazioni pubbliche	RS	230.116,38	RR	18.019,19	R	-100.000,00	EP	112.097,19		
		CP	36.608.386,02	RC	33.497.406,39	A	36.234.174,42	CP	-374.211,60	EC	2.736.768,03
		CS	36.838.502,40	TR	33.515.425,58	CS	-3.323.076,82		TR	2.848.865,22	
20000 TOTALE	Trasferimenti correnti	RS	230.116,38	RR	18.019,19	R	-100.000,00	EP	112.097,19		
TITOLO 2		CP	36.608.386,02	RC	33.497.406,39	A	36.234.174,42	CP	-374.211,60	EC	2.736.768,03
		CS	36.838.502,40	TR	33.515.425,58	CS	-3.323.076,82		TR	2.848.865,22	
TITOLO 3: Entrate extratributarie											
30100	TIPOLOGIA 100: Vendita di beni e servizi e proventi derivanti dalla gestione dei beni	RS	0,00	RR	0,00	R	0,00	EP	0,00		
		CP	4.351.295,09	RC	1.601.811,82	A	3.103.528,51	CP	-1.247.766,58	EC	1.501.716,69
		CS	4.351.295,09	TR	1.601.811,82	CS	-2.749.483,27		TR	1.501.716,69	
30300	TIPOLOGIA 300: Interessi attivi	RS	0,00	RR	0,00	R	0,00	EP	0,00		
		CP	5.000,00	RC	318,50	A	318,50	CP	-4.681,50	EC	0,00
		CS	5.000,00	TR	318,50	CS	-4.681,50		TR	0,00	
30500	TIPOLOGIA 500: Rimborsi e altre entrate correnti	RS	0,00	RR	0,00	R	0,00	EP	0,00		
		CP	790.512,42	RC	658.384,95	A	658.384,95	CP	-132.127,47	EC	0,00
		CS	790.512,42	TR	658.384,95	CS	-132.127,47		TR	0,00	
30000 TOTALE	Entrate extratributarie	RS	0,00	RR	0,00	R	0,00	EP	0,00		
TITOLO 3		CP	5.146.807,51	RC	2.260.515,27	A	3.762.231,96	CP	-1.384.575,55	EC	1.501.716,69
		CS	5.146.807,51	TR	2.260.515,27	CS	-2.886.292,24		TR	1.501.716,69	
TITOLO 4: Entrate in conto capitale											
40400	TIPOLOGIA 400: Entrate da alienazione di beni materiali e immateriali	RS	0,00	RR	0,00	R	0,00	EP	0,00		
		CP	3.002.908,82	RC	1.626.303,14	A	1.626.303,14	CP	-1.376.605,68	EC	0,00
		CS	3.002.908,82	TR	1.626.303,14	CS	-1.376.605,68		TR	0,00	
40000 TOTALE	Entrate in conto capitale	RS	0,00	RR	0,00	R	0,00	EP	0,00		
TITOLO 4		CP	3.002.908,82	RC	1.626.303,14	A	1.626.303,14	CP	-1.376.605,68	EC	0,00
		CS	3.002.908,82	TR	1.626.303,14	CS	-1.376.605,68		TR	0,00	
TITOLO 9: Entrate per conto terzi e partite di giro											

TIPOLOGIA	DENOMINAZIONE	RESIDUI ATTIVI AL 1/1/2017 (RS)		RISCOSSIONI IN C/RESIDUI (RR)		RIACCERTAMENTI RESIDUI (R) (3)		RESIDUI ATTIVI DA ESERCIZI PRECEDENTI (EP=RS-RR+R)	
		PREVISIONI DEFINITIVE DI COMPETENZA (CP)		RISCOSSIONI IN C/COMPETENZA (RC)		ACCERTAMENTI (A)(4)		MAGGIORI O MINORI ENTRATE DI COMPETENZA =A-CP(5)	
		PREVISIONI DEFINITIVE DI CASSA (CS)		TOTALE RISCOSSIONI (TR=RR+RC)		MAGGIORI O MINORI ENTRATE DI CASSA =TR-CS(5)		TOTALE RESIDUI ATTIVI DA RIPORTARE (TR=EP+EC)	
90100	TIPOLOGIA 100: Entrate per partite di giro	RS	152.207,33	RR	152.207,33	R	0,00	EP	0,00
		CP	8.300.000,00	RC	5.625.990,28	A	5.673.886,32	CP	-2.626.113,68
		CS	8.452.207,33	TR	5.778.197,61	CS	-2.674.009,72	TR	47.896,04
90000 TOTALE TITOLO 9	Entrate per conto terzi e partite di giro	RS	152.207,33	RR	152.207,33	R	0,00	EP	0,00
		CP	8.300.000,00	RC	5.625.990,28	A	5.673.886,32	CP	-2.626.113,68
		CS	8.452.207,33	TR	5.778.197,61	CS	-2.674.009,72	TR	47.896,04
TOTALE TITOLI		RS	382.323,71	RR	170.226,52	R	-100.000,00	EP	112.097,19
		CP	53.058.102,35	RC	43.010.215,08	A	47.296.595,84	CP	-5.761.506,51
		CS	53.440.426,06	TR	43.180.441,60	CS	-10.259.984,46	TR	4.398.477,95
TOTALE GENERALE DELLE ENTRATE		RS	382.323,71	RR	170.226,52	R	-100.000,00	EP	112.097,19
		CP	54.241.758,69	RC	43.010.215,08	A	47.296.595,84	CP	-5.761.506,51
		CS	57.957.299,51	TR	43.180.441,60	CS	-10.259.984,46	TR	4.398.477,95

(1) Indicare l'importo del fondo pluriennale vincolato risultante dal conto del bilancio dell'anno precedente (spesa).

(2) Indicare l'importo definitivo dell'utilizzo del risultato di amministrazione.

(3) Indicare l'ammontare complessivo derivante dal riaccertamento dei residui (comprende l'importo dei crediti definitivamente cancellati in quanto assolutamente inesigibili, l'importo dei crediti di dubbia e difficile esazione cancellati secondo le modalità previste dal principio applicato della contabilità finanziaria 9.2). La voce comprende inoltre le rettifiche in aumento dei residui attivi effettuate a seguito della riscossione di residui attivi cancellati dalle scritture (ad es. In anni precedenti è stato cancellato un residuo attivo in quanto considerato assolutamente inesigibile. In caso di riscossione di tale credito nel corso dell'esercizio cui si riferisce il rendiconto si effettua un riaccertamento dei residui attivi in aumento). Le rettifiche in aumento sono indicate con il segno "+", le rettifiche in riduzione sono indicate con il segno "-".

(4) Indicare gli accertamenti imputati contabilmente all'esercizio cui il rendiconto si riferisce al netto dei crediti che, in occasione del riaccertamento ordinario dei residui effettuato ai sensi dell'articolo 3, comma 4, risultassero non esigibili e reimputati agli esercizi in cui le obbligazioni risultano esigibili.

(5) Le maggiori entrate sono indicate con il segno "+", le minori entrate sono indicate con il segno "-".


CONTO DEL BILANCIO - GESTIONE DELLE SPESE

MISSIONE, PROGRAMMA, TITOLO	DENOMINAZIONE	RESIDUI PASSIVI AL 1/1/2017 (RS)		PAGAMENTI IN C/RESIDUI (PR)		RIACCERTAMENTO RESIDUI (R)(1)		RESIDUI PASSIVI DA ESERCIZI PRECEDENTI (EP=RS-PR+R)	
		PREVISIONI DEFINITIVE DI COMPETENZA (CP)		PAGAMENTI IN C/COMPETENZA (PC)		IMPEGNI (I)(2)		ECONOMIE DI COMPETENZA (ECP=CP-I-FPV)	
		PREVISIONI DEFINITIVE DI CASSA (CS)		TOTALE PAGAMENTI (TP=PR+PC)		FONDO PLURIENNALE VINCOLATO (FPV) (3)		TOTALE RESIDUI PASSIVI DA RIPORTARE (TR=EP+EC)	
DISAVANZO DI AMMINISTRAZIONE		CP	0,00						
<i>MISSIONE 01 Servizi istituzionali, generali e di gestione</i>									
0101 PROGRAMMA 01	Organi istituzionali								
TITOLO 1	Spese correnti	RS	29.503,18	PR	29.503,18	R	0,00	EP	0,00
		CP	382.504,82	PC	212.088,75	I	224.860,81	ECP	122.644,01
		CS	412.008,00	TP	241.591,93	FPV	35.000,00	TR	12.772,06
TOTALE PROGRAMMA 01	Organi istituzionali	RS	29.503,18	PR	29.503,18	R	0,00	EP	0,00
		CP	382.504,82	PC	212.088,75	I	224.860,81	ECP	122.644,01
		CS	412.008,00	TP	241.591,93	FPV	35.000,00	TR	12.772,06
0103 PROGRAMMA 03	Gestione economica, finanziaria, programmazione e provveditorato								
TITOLO 1	Spese correnti	RS	359.992,93	PR	287.335,79	R	-72.657,14	EP	0,00
		CP	2.467.631,41	PC	2.087.932,58	I	2.231.205,03	ECP	228.444,38
		CS	2.827.624,34	TP	2.375.268,37	FPV	7.982,00	TR	143.272,45
TITOLO 2	Spese in conto capitale	RS	41.507,40	PR	41.507,40	R	0,00	EP	0,00
		CP	82.242,00	PC	14.034,84	I	25.658,00	ECP	56.584,00
		CS	123.749,40	TP	55.542,24	FPV	0,00	TR	11.623,16
TOTALE PROGRAMMA 03	Gestione economica, finanziaria, programmazione e provveditorato	RS	401.500,33	PR	328.843,19	R	-72.657,14	EP	0,00
		CP	2.549.873,41	PC	2.101.967,42	I	2.256.863,03	ECP	285.028,38
		CS	2.951.373,74	TP	2.430.810,61	FPV	7.982,00	TR	154.895,61
0104 PROGRAMMA 04	Gestione delle entrate tributarie e servizi fiscali								
TITOLO 1	Spese correnti	RS	0,00	PR	0,00	R	0,00	EP	0,00
		CP	911.303,19	PC	827.758,28	I	829.380,16	ECP	81.923,03
		CS	911.303,19	TP	827.758,28	FPV	0,00	TR	1.621,88
TOTALE PROGRAMMA 04	Gestione delle entrate tributarie e servizi fiscali	RS	0,00	PR	0,00	R	0,00	EP	0,00
		CP	911.303,19	PC	827.758,28	I	829.380,16	ECP	81.923,03
		CS	911.303,19	TP	827.758,28	FPV	0,00	TR	1.621,88
0105 PROGRAMMA 05	Gestione dei beni demaniali e patrimoniali								
TITOLO 1	Spese correnti	RS	7.668,32	PR	7.434,04	R	-234,28	EP	0,00
		CP	46.100,00	PC	25.627,93	I	25.627,93	ECP	20.472,07
		CS	53.768,32	TP	33.061,97	FPV	0,00	TR	0,00
TITOLO 2	Spese in conto capitale	RS	100.000,00	PR	24.278,29	R	0,00	EP	75.721,71
		CP	192.026,00	PC	42.660,20	I	46.076,20	ECP	145.949,80
		CS	292.026,00	TP	66.938,49	FPV	0,00	TR	79.137,71
TOTALE PROGRAMMA 05	Gestione dei beni demaniali e patrimoniali	RS	107.668,32	PR	31.712,33	R	-234,28	EP	75.721,71
		CP	238.126,00	PC	68.288,13	I	71.704,13	ECP	166.421,87
		CS	345.794,32	TP	100.000,46	FPV	0,00	TR	79.137,71
0108 PROGRAMMA 08	Statistica e sistemi informativi								
TITOLO 1	Spese correnti	RS	12.183,77	PR	12.183,77	R	0,00	EP	0,00
		CP	80.000,00	PC	65.712,88	I	77.896,54	ECP	2.103,46
		CS	92.183,77	TP	77.896,65	FPV	0,00	TR	12.183,66



MISSIONE, PROGRAMMA, TITOLO	DENOMINAZIONE	RESIDUI PASSIVI AL 1/1/2017 (RS)		PAGAMENTI IN C/RESIDUI (PR)		RIACCERTAMENTO RESIDUI (R)(1)		RESIDUI PASSIVI DA ESERCIZI PRECEDENTI (EP=RS-PR+R)	
		PREVISIONI DEFINITIVE DI COMPETENZA (CP)		PAGAMENTI IN C/ COMPETENZA (PC)		IMPEGNI (1)(2)		RESIDUI PASSIVI DA ESERCIZIO DI COMPETENZA (EC=I-PC)	
		PREVISIONI DEFINITIVE DI CASSA (CS)		TOTALE PAGAMENTI (TP=PR +PC)		FONDO PLURIENNALE VINCOLATO (FPV) (3)		TOTALE RESIDUI PASSIVI DA RIPORTARE (TR=EP+EC)	
TITOLO 1	Spese correnti	RS	162.136,17	PR	143.047,40	R	-12.648,48	EP	6.440,29
		CP	639.008,72	PC	214.907,55	I	433.642,49	EC	218.734,94
		CS	801.144,89	TP	357.954,95	FPV	0,00	TR	225.175,23
TITOLO 2	Spese in conto capitale	RS	72.317,64	PR	62.594,90	R	-9.722,74	EP	0,00
		CP	163.016,20	PC	25.626,69	I	83.167,64	EC	57.540,95
		CS	235.333,84	TP	88.221,59	FPV	16.016,20	TR	57.540,95
TOTALE PROGRAMMA 01	Sviluppo del settore agricolo e del sistema agroalimentare	RS	234.453,81	PR	205.642,30	R	-22.371,22	EP	6.440,29
		CP	802.024,92	PC	240.534,24	I	516.810,13	EC	276.275,89
		CS	1.036.478,73	TP	446.176,54	FPV	16.016,20	TR	282.716,18
1603 PROGRAMMA 03	Politica regionale unitaria per l'agricoltura, i sistemi agroalimentari, la caccia e la pesca (solo per le Regioni)	RS	28.651,07	PR	18.577,08	R	-1.808,06	EP	8.265,93
TITOLO 1	Spese correnti	CP	205.000,00	PC	106.991,56	I	188.975,86	EC	81.984,30
		CS	233.651,07	TP	125.568,64	FPV	0,00	TR	90.250,23
TITOLO 2	Spese in conto capitale	RS	11.979,30	PR	11.979,30	R	0,00	EP	0,00
		CP	90.000,00	PC	2.537,23	I	27.048,38	EC	24.511,15
		CS	101.979,30	TP	14.516,53	FPV	5.000,00	TR	24.511,15
TOTALE PROGRAMMA 03	Politica regionale unitaria per l'agricoltura, i sistemi agroalimentari, la caccia e la pesca (solo per le Regioni)	RS	40.630,37	PR	30.556,38	R	-1.808,06	EP	8.265,93
		CP	295.000,00	PC	109.528,79	I	216.024,24	EC	106.495,45
		CS	335.630,37	TP	140.085,17	FPV	5.000,00	TR	114.761,38
TOTALE MISSIONE 16	Agricoltura, politiche agroalimentari e pesca	RS	275.084,18	PR	236.198,68	R	-24.179,28	EP	14.706,22
		CP	1.097.024,92	PC	350.063,03	I	732.834,37	EC	382.771,34
		CS	1.372.109,10	TP	586.261,71	FPV	21.016,20	TR	397.477,56
MISSIONE 17	Energia e diversificazione delle fonti energetiche	RS	0,00	PR	0,00	R	0,00	EP	0,00
TITOLO 1	Spese correnti	CP	25.012,42	PC	610,00	I	1.102,49	EC	492,49
		CS	25.012,42	TP	610,00	FPV	0,00	TR	492,49
TITOLO 2	Spese in conto capitale	RS	0,00	PR	0,00	R	0,00	EP	0,00
		CP	120.500,00	PC	0,00	I	0,00	EC	0,00
		CS	120.500,00	TP	0,00	FPV	0,00	TR	0,00
TOTALE PROGRAMMA 01	Fonti energetiche	RS	0,00	PR	0,00	R	0,00	EP	0,00
		CP	145.512,42	PC	610,00	I	1.102,49	EC	492,49
		CS	145.512,42	TP	610,00	FPV	0,00	TR	492,49
TOTALE MISSIONE 17	Energia e diversificazione delle fonti energetiche	RS	0,00	PR	0,00	R	0,00	EP	0,00
		CP	145.512,42	PC	610,00	I	1.102,49	EC	492,49
		CS	145.512,42	TP	610,00	FPV	0,00	TR	492,49
MISSIONE 20	FONDI E ACCANTONAMENTI	RS	0,00	PR	0,00	R	0,00	EP	0,00
TITOLO 1	Spese correnti	CP	26.643,41	PC	0,00	I	0,00	EC	0,00
		CS	26.643,41	TP	0,00	FPV	0,00	TR	0,00

MISSIONE, PROGRAMMA, TITOLO	DENOMINAZIONE	RESIDUI PASSIVI AL 1/1/2017 (RS)		PAGAMENTI IN C/RESIDUI (PR)		RIACCERTAMENTO RESIDUI (R)(1)		RESIDUI PASSIVI DA ESERCIZI PRECEDENTI (EP=RS-PR+R)			
		PREVISIONI DEFINITIVE DI COMPETENZA (CP)		PAGAMENTI IN C/ COMPETENZA (PC)		IMPEGNI (I)(2)		ECONOMIE DI COMPETENZA (ECP=CP-I-FPV)		RESIDUI PASSIVI DA ESERCIZIO DI COMPETENZA (EC=I-PC)	
		PREVISIONI DEFINITIVE DI CASSA (CS)		TOTALE PAGAMENTI (TP=PR +PC)		FONDO PLURIENNALE VINCOLATO (FPV) (3)				TOTALE RESIDUI PASSIVI DA RIPORTARE (TR=EP+EC)	
TOTALE PROGRAMMA 01	Fondo di riserva	RS	0,00	PR	0,00	R	0,00			EP	0,00
		CP	26.643,41	PC	0,00	I	0,00	ECP	26.643,41	EC	0,00
		CS	26.643,41	TP	0,00	FPV	0,00			TR	0,00
2002 PROGRAMMA 02	Fondo svalutazione crediti	RS	0,00	PR	0,00	R	0,00			EP	0,00
TITOLO 1	Spese correnti	CP	112.610,11	PC	0,00	I	0,00	ECP	112.610,11	EC	0,00
		CS	112.610,11	TP	0,00	FPV	0,00			TR	0,00
TOTALE PROGRAMMA 02	Fondo svalutazione crediti	RS	0,00	PR	0,00	R	0,00			EP	0,00
		CP	112.610,11	PC	0,00	I	0,00	ECP	112.610,11	EC	0,00
		CS	112.610,11	TP	0,00	FPV	0,00			TR	0,00
2003 PROGRAMMA 03	Altri fondi	RS	0,00	PR	0,00	R	0,00			EP	0,00
TITOLO 1	Spese correnti	CP	2.549.150,30	PC	0,00	I	0,00	ECP	2.549.150,30	EC	0,00
		CS	2.549.150,30	TP	0,00	FPV	0,00			TR	0,00
TITOLO 2	Spese in conto capitale	RS	0,00	PR	0,00	R	0,00			EP	0,00
		CP	160.882,81	PC	0,00	I	0,00	ECP	160.882,81	EC	0,00
		CS	160.882,81	TP	0,00	FPV	0,00			TR	0,00
TOTALE PROGRAMMA 03	Altri fondi	RS	0,00	PR	0,00	R	0,00			EP	0,00
		CP	2.710.033,11	PC	0,00	I	0,00	ECP	2.710.033,11	EC	0,00
		CS	2.710.033,11	TP	0,00	FPV	0,00			TR	0,00
TOTALE MISSIONE 20	FONDI E ACCANTONAMENTI	RS	0,00	PR	0,00	R	0,00			EP	0,00
		CP	2.849.286,63	PC	0,00	I	0,00	ECP	2.849.286,63	EC	0,00
		CS	2.849.286,63	TP	0,00	FPV	0,00			TR	0,00
MISSIONE 50	DEBITO PUBBLICO										
5002 PROGRAMMA 02	Quota capitale ammortamento mutui e prestiti obbligazionari	RS	0,00	PR	0,00	R	0,00			EP	0,00
TITOLO 4	Rimborso Prestiti	CP	180.000,00	PC	146.232,21	I	146.232,21	ECP	33.767,79	EC	0,00
		CS	180.000,00	TP	146.232,21	FPV	0,00			TR	0,00
TOTALE PROGRAMMA 02	Quota capitale ammortamento mutui e prestiti obbligazionari	RS	0,00	PR	0,00	R	0,00			EP	0,00
		CP	180.000,00	PC	146.232,21	I	146.232,21	ECP	33.767,79	EC	0,00
		CS	180.000,00	TP	146.232,21	FPV	0,00			TR	0,00
TOTALE MISSIONE 50	DEBITO PUBBLICO	RS	0,00	PR	0,00	R	0,00			EP	0,00
		CP	180.000,00	PC	146.232,21	I	146.232,21	ECP	33.767,79	EC	0,00
		CS	180.000,00	TP	146.232,21	FPV	0,00			TR	0,00
MISSIONE 99	SERVIZI PER CONTO TERZI										
9901 PROGRAMMA 01	Servizi per conto terzi - Partite di giro	RS	959.435,80	PR	956.780,25	R	0,00			EP	2.655,55
TITOLO 7	Uscite per conto terzi e partite di giro	CP	8.300.000,00	PC	4.665.231,89	I	5.673.886,32	ECP	2.626.113,68	EC	1.008.654,43
		CS	9.259.435,80	TP	5.622.012,14	FPV	0,00			TR	1.011.309,98
TOTALE PROGRAMMA 01	Servizi per conto terzi - Partite di giro	RS	959.435,80	PR	956.780,25	R	0,00			EP	2.655,55
		CP	8.300.000,00	PC	4.665.231,89	I	5.673.886,32	ECP	2.626.113,68	EC	1.008.654,43
		CS	9.259.435,80	TP	5.622.012,14	FPV	0,00			TR	1.011.309,98

MISSIONE, PROGRAMMA, TITOLO		RESIDUI PASSIVI AL 1/1/2017 (RS)	PAGAMENTI IN C/RESIDUI (PR)	RIACCERTAMENTO RESIDUI (R)(1)		RESIDUI PASSIVI DA ESERCIZI PRECEDENTI (EP=RS-PR+R)
		PREVISIONI DEFINITIVE DI COMPETENZA (CP)	PAGAMENTI IN C/ COMPETENZA (PC)	IMPEGNI (I)(2)	ECONOMIE DI COMPETENZA (ECP=CP-I-FPV)	RESIDUI PASSIVI DA ESERCIZIO DI COMPETENZA (EC=I-PC)
		PREVISIONI DEFINITIVE DI CASSA (CS)	TOTALE PAGAMENTI (TP=PR +PC)	FONDO PLURIENNALE VINCOLATO (FPV) (3)		TOTALE RESIDUI PASSIVI DA RIPORTARE (TR=EP+EC)
TOTALE MISSIONE 99	SERVIZI PER CONTO TERZI	RS 959.435,80	PR 956.780,25	R 0,00		EP 2.655,55
		CP 8.300.000,00	PC 4.665.231,89	I 5.673.886,32	ECP 2.626.113,68	EC 1.008.654,43
		CS 9.259.435,80	TP 5.622.012,14	FPV 0,00		TR 1.011.309,98
TOTALE MISSIONI		RS 3.715.540,82	PR 3.480.386,64	R -97.070,70		EP 138.083,48
		CP 54.241.758,69	PC 39.894.448,90	I 45.533.610,51	ECP 8.644.149,98	EC 5.639.161,61
		CS 57.957.299,51	TP 43.374.835,54	FPV 63.998,20		TR 5.777.245,09
TOTALE GENERALE DELLE SPESE		RS 3.715.540,82	PR 3.480.386,64	R -97.070,70		EP 138.083,48
		CP 54.241.758,69	PC 39.894.448,90	I 45.533.610,51	ECP 8.644.149,98	EC 5.639.161,61
		CS 57.957.299,51	TP 43.374.835,54	FPV 63.998,20		TR 5.777.245,09

- (1) Indicare l'ammontare complessivo derivante dal riaccertamento dei residui (l'importo dei debiti definitivamente cancellati dalle scritture). Non riguarda il riaccertamento di impegni di competenza dell'esercizio cui si riferisce il rendiconto. In sede di riaccertamento dei residui non può essere effettuata una rettifica in aumento dei residui passivi se non nei casi espressamente consentiti (Principio contabile applicato della contabilità finanziaria 9.1 di cui all'Allegato n. 4-2). Le rettifiche in aumento sono indicate con il segno "+", le rettifiche in riduzione sono indicate con il segno "-".
- (2) Indicare gli impegni imputati contabilmente all'esercizio cui il rendiconto si riferisce al netto dei debiti che, in occasione del riaccertamento ordinario dei residui effettuato ai sensi dell'articolo 3, comma 4, risultassero non esigibili e reimputati agli esercizi in cui le obbligazioni risultano esigibili.
- (3) Indicare l'importo corrispondente agli impegni imputati agli esercizi successivi finanziati con il fondo pluriennale vincolato.

CONTO DEL BILANCIO - RIEPILOGO GENERALE DELLE ENTRATE

TITOLO	DENOMINAZIONE	RESIDUI ATTIVI AL 1/1/2017 (RS)		RISCOSSIONI IN C/RESIDUI (RR)		RIACCERTAMENTI RESIDUI (R) (3)		RESIDUI ATTIVI DA ESERCIZI PRECEDENTI (EP=RS-RR+R)	
		PREVISIONI DEFINITIVE DI COMPETENZA (CP)		RISCOSSIONI IN C/COMPETENZA (RC)		ACCERTAMENTI (A)(4)		RESIDUI ATTIVI DA ESERCIZIO DI COMPETENZA (EC=A-RC)	
		PREVISIONI DEFINITIVE DI CASSA (CS)		TOTALE RISCOSSIONI (TR=RR+RC)		MAGGIORI O MINORI ENTRATE DI CASSA =TR-CS(5)		TOTALE RESIDUI ATTIVI DA RIPORTARE (TR=EP+EC)	
	FONDO PLURIENNALE VINCOLATO PER SPESE CORRENTI (1)	CP	229.370,10						
	FONDO PLURIENNALE VINCOLATO PER SPESE IN CONTO CAPITALE (1)	CP	17.000,00						
	UTILIZZO AVANZO DI AMMINISTRAZIONE (2)	CP	937.286,24						
	- di cui Utilizzo Fondo anticipazioni di liquidità (DL 35/2013 e successive modifiche e rifinanziamenti) - solo per le Regioni	CP	0,00						
	FONDO DI CASSA ALL'1/1/2017	CS	4.516.873,45						
TITOLO 2	Trasferimenti correnti	RS	230.116,38	RR	18.019,19	R	-100.000,00	EP	112.097,19
		CP	36.608.386,02	RC	33.497.406,39	A	36.234.174,42	CP	-374.211,60
		CS	36.838.502,40	TR	33.515.425,58	CS	-3.323.076,82	TR	2.848.865,22
TITOLO 3	Entrate extratributarie	RS	0,00	RR	0,00	R	0,00	EP	0,00
		CP	5.146.807,51	RC	2.260.515,27	A	3.762.231,96	CP	-1.384.575,55
		CS	5.146.807,51	TR	2.260.515,27	CS	-2.886.292,24	TR	1.501.716,69
TITOLO 4	Entrate in conto capitale	RS	0,00	RR	0,00	R	0,00	EP	0,00
		CP	3.002.908,82	RC	1.626.303,14	A	1.626.303,14	CP	-1.376.605,68
		CS	3.002.908,82	TR	1.626.303,14	CS	-1.376.605,68	TR	0,00
TITOLO 9	Entrate per conto terzi e partite di giro	RS	152.207,33	RR	152.207,33	R	0,00	EP	0,00
		CP	8.300.000,00	RC	5.625.990,28	A	5.673.886,32	CP	-2.626.113,68
		CS	8.452.207,33	TR	5.778.197,61	CS	-2.674.009,72	TR	47.896,04
TOTALE TITOLI		RS	382.323,71	RR	170.226,52	R	-100.000,00	EP	112.097,19
		CP	53.058.102,35	RC	43.010.215,08	A	47.296.595,84	CP	-5.761.506,51
		CS	53.440.426,06	TR	43.180.441,60	CS	-10.259.984,46	TR	4.398.477,95
TOTALE GENERALE DELLE ENTRATE		RS	382.323,71	RR	170.226,52	R	-100.000,00	EP	112.097,19
		CP	54.241.758,69	RC	43.010.215,08	A	47.296.595,84	CP	-5.761.506,51
		CS	57.957.299,51	TR	43.180.441,60	CS	-10.259.984,46	TR	4.398.477,95

(1) Indicare l'importo del fondo pluriennale vincolato risultante dal conto del bilancio dell'anno precedente (spesa).

(2) Indicare l'importo definitivo dell'utilizzo del risultato di amministrazione.


(3) Indicare l'ammontare complessivo derivante dal riaccertamento dei residui (comprende l'importo dei crediti definitivamente cancellati in quanto assolutamente inesigibili, l'importo dei crediti di dubbia e difficile esazione cancellati secondo le modalità previste dal principio applicato della contabilità finanziaria 9.2). La voce comprende inoltre le rettifiche in aumento dei residui attivi effettuate a seguito della riscossione di residui attivi cancellati dalle scritture (ad es. In anni precedenti è stato cancellato un residuo attivo in quanto considerato assolutamente inesigibile. In caso di riscossione di tale credito nel corso dell'esercizio cui si riferisce il rendiconto si effettua un riaccertamento dei residui attivi in aumento). Le rettifiche in aumento sono indicate con il segno "+", le rettifiche in riduzione sono indicate con il segno "-".

(4) Indicare gli accertamenti imputati contabilmente all'esercizio cui il rendiconto si riferisce al netto dei crediti che, in occasione del riaccertamento ordinario dei residui effettuato ai sensi dell'articolo 3, comma 4, risultassero non esigibili e reimputati agli esercizi in cui le obbligazioni risultano esigibili.

(5) Le maggiori entrate sono indicate con il segno "+", le minori entrate sono indicate con il segno "-".

CONTO DEL BILANCIO - RIEPILOGO GENERALE DELLE SPESE

TITOLO	DENOMINAZIONE	RESIDUI PASSIVI AL 1/1/2017 (RS)		PAGAMENTI IN C/RESIDUI (PR)		RIACCERTAMENTO RESIDUI (R)(1)				RESIDUI PASSIVI DA ESERCIZI PRECEDENTI (EP=RS-PR+R)	
		PREVISIONI DEFINITIVE DI COMPETENZA (CP)		PAGAMENTI IN C/COMPETENZA (PC)		IMPEGNI (I)(2)		ECONOMIE DI COMPETENZA (ECP=CP-I-FPV)		RESIDUI PASSIVI DA ESERCIZIO DI COMPETENZA (EC=I-PC)	
		PREVISIONI DEFINITIVE DI CASSA (CS)		TOTALE PAGAMENTI (TP=PR+PC)		FONDO PLURIENNALE VINCOLATO (FPV) (3)				TOTALE RESIDUI PASSIVI DA RIPORTARE (TR=EP+EC)	
	DISAVANZO DI AMMINISTRAZIONE	CP	0,00								
TITOLO 1	Spese correnti	RS	2.530.300,68	PR	2.383.246,50	R	-87.347,96			EP	59.706,22
		CP	44.953.091,68	PC	34.998.125,84	I	39.531.541,76	ECP	5.378.567,92	EC	4.533.415,92
		CS	47.483.392,36	TP	37.381.372,34	FPV	42.982,00			TR	4.593.122,14
TITOLO 2	Spese in conto capitale	RS	225.804,34	PR	140.359,89	R	-9.722,74			EP	75.721,71
		CP	808.667,01	PC	84.858,96	I	181.950,22	ECP	605.700,59	EC	97.091,26
		CS	1.034.471,35	TP	225.218,85	FPV	21.016,20			TR	172.812,97
TITOLO 4	Rimborso Prestiti	RS	0,00	PR	0,00	R	0,00			EP	0,00
		CP	180.000,00	PC	146.232,21	I	146.232,21	ECP	33.767,79	EC	0,00
		CS	180.000,00	TP	146.232,21	FPV	0,00			TR	0,00
TITOLO 7	Uscite per conto terzi e partite di giro	RS	959.435,80	PR	956.780,25	R	0,00			EP	2.655,55
		CP	8.300.000,00	PC	4.665.231,89	I	5.673.886,32	ECP	2.626.113,68	EC	1.008.654,43
		CS	9.259.435,80	TP	5.622.012,14	FPV	0,00			TR	1.011.309,98
TOTALE TITOLI		RS	3.715.540,82	PR	3.480.386,64	R	-97.070,70			EP	138.083,48
		CP	54.241.758,69	PC	39.894.448,90	I	45.533.610,51	ECP	8.644.149,98	EC	5.639.161,61
		CS	57.957.299,51	TP	43.374.835,54	FPV	63.998,20			TR	5.777.245,09
TOTALE GENERALE DELLE SPESE		RS	3.715.540,82	PR	3.480.386,64	R	-97.070,70			EP	138.083,48
		CP	54.241.758,69	PC	39.894.448,90	I	45.533.610,51	ECP	8.644.149,98	EC	5.639.161,61
		CS	57.957.299,51	TP	43.374.835,54	FPV	63.998,20			TR	5.777.245,09



 A.R.S.A.C. BOSENZA

 Azienda Regionale Sviluppo dell'Agricoltura Calabrese

CONTO DEL BILANCIO - RIEPILOGO GENERALE DELLE SPESE PER MISSIONI

MISSIONE	DENOMINAZIONE	RESIDUI PASSIVI AL 1/1/2017 (RS)		PAGAMENTI IN C/RESIDUI (PR)		RIACCERTAMENTO RESIDUI (R)(1)		RESIDUI PASSIVI DA ESERCIZI PRECEDENTI (EP=RS-PR+R)	
		PREVISIONI DEFINITIVE DI COMPETENZA (CP)		PAGAMENTI IN C/COMPETENZA (PC)		IMPEGNI (I)(2)		ECONOMIE DI COMPETENZA (ECP=CP-I-FPV)	
		PREVISIONI DEFINITIVE DI CASSA (CS)		TOTALE PAGAMENTI (TP=PR+PC)		FONDO PLURIENNALE VINCOLATO (FPV) (3)		TOTALE RESIDUI PASSIVI DA RIPORTARE (TR=EP+EC)	
DISAVANZO DI AMMINISTRAZIONE		CP	0,00						
MISSIONE 01	Servizi istituzionali, generali e di gestione	RS	2.143.140,82	PR	1.949.527,69	R	-72.891,42	EP	120.721,71
		CP	37.748.583,98	PC	33.932.926,60	I	35.553.298,68	ECP	2.152.303,30
		CS	39.891.724,80	TP	35.882.454,29	FPV	42.982,00	TR	1.741.093,79
MISSIONE 07	Turismo	RS	322.215,78	PR	322.215,78	R	0,00	EP	0,00
		CP	1.319.642,74	PC	595.655,98	I	1.307.915,95	ECP	11.726,79
		CS	1.641.858,52	TP	917.871,76	FPV	0,00	TR	712.259,97
MISSIONE 09	Sviluppo sostenibile e tutela del territorio e dell'ambiente	RS	15.664,24	PR	15.664,24	R	0,00	EP	0,00
		CP	2.601.708,00	PC	203.729,19	I	2.118.340,49	ECP	483.367,51
		CS	2.617.372,24	TP	219.393,43	FPV	0,00	TR	1.914.611,30
MISSIONE 16	Agricoltura, politiche agroalimentari e pesca	RS	275.084,18	PR	236.198,68	R	-24.179,28	EP	14.706,22
		CP	1.097.024,92	PC	350.063,03	I	732.834,37	ECP	343.174,35
		CS	1.372.109,10	TP	586.261,71	FPV	21.016,20	TR	397.477,56
MISSIONE 17	Energia e diversificazione delle fonti energetiche	RS	0,00	PR	0,00	R	0,00	EP	0,00
		CP	145.512,42	PC	610,00	I	1.102,49	ECP	144.409,93
		CS	145.512,42	TP	610,00	FPV	0,00	TR	492,49
MISSIONE 20	FONDI E ACCANTONAMENTI	RS	0,00	PR	0,00	R	0,00	EP	0,00
		CP	2.849.286,63	PC	0,00	I	0,00	ECP	2.849.286,63
		CS	2.849.286,63	TP	0,00	FPV	0,00	TR	0,00
MISSIONE 50	DEBITO PUBBLICO	RS	0,00	PR	0,00	R	0,00	EP	0,00
		CP	180.000,00	PC	146.232,21	I	146.232,21	ECP	33.767,79
		CS	180.000,00	TP	146.232,21	FPV	0,00	TR	0,00
MISSIONE 99	SERVIZI PER CONTO TERZI	RS	959.435,80	PR	956.780,25	R	0,00	EP	2.655,55
		CP	8.300.000,00	PC	4.665.231,89	I	5.673.886,32	ECP	2.626.113,68
		CS	9.259.435,80	TP	5.622.012,14	FPV	0,00	TR	1.011.309,98
TOTALE MISSIONI		RS	3.715.540,82	PR	3.480.386,64	R	-97.070,70	EP	138.083,48
		CP	54.241.758,69	PC	39.894.448,90	I	45.533.610,51	ECP	8.644.149,98
		CS	57.957.299,51	TP	43.374.835,54	FPV	63.998,20	TR	5.777.245,09
TOTALE GENERALE DELLE SPESE		RS	3.715.540,82	PR	3.480.386,64	R	-97.070,70	EP	138.083,48
		CP	54.241.758,69	PC	39.894.448,90	I	45.533.610,51	ECP	8.644.149,98
		CS	57.957.299,51	TP	43.374.835,54	FPV	63.998,20	TR	5.777.245,09

QUADRO GENERALE RIASSUNTIVO

ENTRATE	ACCERTAMENTI	INCASSI	SPESE	IMPEGNI	PAGAMENTI
FONDO DI CASSA ALL'INIZIO DELL'ESERCIZIO		4.516.873,45			
UTILIZZO AVANZO DI AMMINISTRAZIONE	937.286,24		DISAVANZO DI AMMINISTRAZIONE	0,00	
- DI CUI UTILIZZO FONDO ANTICIPAZIONI DI LIQUIDITÀ (DL 35/2013 E SUCCESSIVE MODIFICHE E RIFINANZIAMENTI) - SOLO PER LE REGIONI	0,00				
FONDO PLURIENNALE VINCOLATO DI PARTE CORRENTE (1)	229.370,10				
FONDO PLURIENNALE VINCOLATO IN C/CAPITALE (1)	17.000,00				
			TITOLO 1 - SPESE CORRENTI	39.531.541,76	37.381.372,34
TITOLO 2 - TRASFERIMENTI CORRENTI	36.234.174,42	33.515.425,58	FONDO PLURIENNALE VINCOLATO DI PARTE CORRENTE (2)	42.982,00	
TITOLO 3 - ENTRATE EXTRATRIBUTARIE	3.762.231,96	2.260.515,27			
TITOLO 4 - ENTRATE IN CONTO CAPITALE	1.626.303,14	1.626.303,14	TITOLO 2 - SPESE IN CONTO CAPITALE	181.950,22	225.218,85
			FONDO PLURIENNALE VINCOLATO IN C/CAPITALE (2)	21.016,20	
<i>TOTALE ENTRATE FINALI</i>	41.622.709,52	37.402.243,99	<i>TOTALE SPESE FINALI</i>	39.777.490,18	37.606.591,19
TITOLO 6 - ACCENSIONE PRESTITI	0,00	0,00	TITOLO 4 - RIMBORSO PRESTITI	146.232,21	146.232,21
			- DI CUI FONDO ANTICIPAZIONI DI LIQUIDITÀ (DL 35/2013 E SUCCESSIVE MODIFICHE E RIFINANZIAMENTI)	0,00	
TITOLO 9 - ENTRATE PER CONTO TERZI E PARTITE DI GIRO	5.673.886,32	5.778.197,61	TITOLO 7 - USCITE PER CONTO TERZI E PARTITE DI GIRO	5.673.886,32	5.622.012,14
<i>Totale entrate dell'esercizio</i>	47.296.595,84	43.180.441,60	<i>Totale spese dell'esercizio</i>	45.597.608,71	43.374.835,54
<i>TOTALE COMPLESSIVO ENTRATE</i>	48.480.252,18	47.697.315,05	<i>TOTALE COMPLESSIVO SPESE</i>	45.597.608,71	43.374.835,54
<i>DISAVANZO DELL'ESERCIZIO</i>	0,00		<i>AVANZO DI COMPETENZA/FONDO DI CASSA</i>	2.882.643,47	4.322.479,51
<i>TOTALE A PAREGGIO</i>	48.480.252,18	47.697.315,05	<i>TOTALE A PAREGGIO</i>	48.480.252,18	47.697.315,05

- (1) Indicare l'importo iscritto in entrata del conto del bilancio alla corrispondente voce riguardante il fondo pluriennale vincolato.
(2) Indicare l'importo complessivo delle voci relative al corrispondente fondo pluriennale vincolato risultante in spesa del conto del bilancio.

**CONTO DEL BILANCIO
EQUILIBRI DI BILANCIO
(solo per le Regioni)***

EQUILIBRI DI BILANCIO		COMPETENZA (ACCERTAMENTI E IMPEGNI IMPUTATI ALL'ESERCIZIO)
Utilizzo risultato di amministrazione destinata al finanziamento delle spese correnti e al rimborso di prestiti	(+) 0,00	0,00
Ripiano disavanzo di amministrazione esercizio precedente (1)	(-) 0,00	0,00
Fondo pluriennale vincolato per spese correnti iscritto in entrata	(+) 229.370,10	229.370,10
Entrate titoli 1-2-3	(+) 39.996.406,38	39.996.406,38
Entrate in conto capitale per Contributi agli investimenti direttamente destinati al rimborso dei prestiti da amministrazioni pubbliche (2)	(+) 0,00	0,00
Entrate Titolo 4-03 - Altri trasferimenti in conto capitale	(+) 0,00	0,00
Entrate in c/capitale destinate all'estinzione anticipata di prestiti (3)	(+) 0,00	0,00
Entrate per accensioni di prestiti destinate all'estinzione anticipata di prestiti	(+) 0,00	0,00
Entrate di parte capitale destinate a spese correnti in base a specifiche disposizioni di legge o dei principi contabili	(+) 0,00	0,00
Spese correnti	(-) 39.531.541,76	39.531.541,76
Fondo pluriennale vincolato di parte corrente (di spesa)(4)	(-) 42.982,00	42.982,00
Spese Titolo 2-04 - Altri trasferimenti in conto capitale	(-) 0,00	0,00
Variazioni di attività finanziarie (se negativo)(5)	(-) 0,00	0,00
Rimborso prestiti	(-) 146.232,21	146.232,21
<i>-di cui Fondo anticipazioni di liquidità (DL 35/2013 e successive modifiche e rifinanziamenti)</i>	(-) 0,00	0,00
<i>-di cui per estinzione anticipata di prestiti</i>	(-) 0,00	0,00
A) Equilibrio di parte corrente		
Utilizzo risultato di amministrazione per il finanziamento di spese d'investimento	(+) 0,00	0,00
Fondo pluriennale vincolato per spese in conto capitale iscritto in entrata	(+) 17.000,00	17.000,00
Entrate in conto capitale (titolo 4)	(+) 1.626.303,14	1.626.303,14
Entrate Titolo 5-01-01 - Alienazioni di partecipazioni	(+) 0,00	0,00
Entrate per accensione prestiti (titolo 6)	(+) 0,00	0,00
Entrate in conto capitale per Contributi agli investimenti direttamente destinati al rimborso di prestiti da amministrazioni pubbliche (2)	(-) 0,00	0,00
Entrate in c/capitale destinate all'estinzione anticipata di prestiti (3)	(-) 0,00	0,00
Entrate di parte capitale destinate a spese correnti in base a specifiche disposizioni di legge o dei principi contabili	(-) 0,00	0,00
Entrate per accensioni di prestiti destinate all'estinzione anticipata di prestiti	(-) 0,00	0,00
Entrate Titolo 4-03 - Altri trasferimenti in conto capitale	(-) 181.950,22	181.950,22
Spese in conto capitale	(-) 21.016,20	21.016,20
Fondo pluriennale vincolato in c/capitale (di spesa)(4)	(-) 0,00	0,00
Spese Titolo 2-04 - Altri trasferimenti in conto capitale	(-) 0,00	0,00
Spese Titolo 3-01-01 - Acquisizioni di partecipazioni e conferimenti di capitale	(-) 0,00	0,00
Disavanzo progressivo derivante da debito autorizzato e non contratto	(-) 0,00	0,00
Variazioni di attività finanziarie (se positivo)(5)	(+) 0,00	0,00
B) Equilibrio di parte capitale		
Utilizzo risultato di amministrazione per l'incremento di attività finanziarie (6)	(+) 0,00	0,00
Entrate titolo 5-00 - Entrate da riduzione di attività finanziarie	(+) 0,00	0,00
Spese titolo 3-00 - Spese per incremento attività finanziarie	(-) 0,00	0,00
Entrate Titolo 5-01-01 - Alienazioni di partecipazioni	(-) 0,00	0,00
Spese Titolo 3-01-01 - Acquisizioni di partecipazioni e conferimenti di capitale	(+) 0,00	0,00
C) Variazioni attività finanziaria		
EQUILIBRIO FINALE (D=A+B)		
		1.440.356,72

Saldo corrente ai fini della copertura degli investimenti pluriennali delle Regioni a statuto ordinario

Utilizzo risultato di amministrazione destinato al finanziamento di spese correnti e al rimborso di prestiti	(-) 0,00	505.020,51
Entrate non ricorrenti che non hanno dato copertura a impegni	(-) 0,00	0,00
Fondo pluriennale vincolato per spese correnti iscritto in entrata al netto delle componenti non vincolate derivanti dal riaccertamento ord.	(-) 0,00	0,00
Entrate titoli 1-2-3 non sanitarie con specifico vincolo di destinazione	(-) 0,00	0,00
Entrate titoli 1-2-3 destinate al finanziamento del SSN	(-) 0,00	0,00
Spese correnti non sanitarie finanziate da entrate con specifico vincolo di destinazione (7)	(+) 0,00	0,00
Fondo pluriennale vincolato di parte corrente (di spesa) al netto delle componenti non vincolate derivanti dal riaccertamento ord.	(+) 0,00	0,00
Spese correnti finanziate da entrate destinate al SSN	(+) 0,00	0,00
Equilibrio di parte corrente ai fini della copertura degli investimenti pluriennali		
		505.020,51

(1) Escluso il disavanzo derivante dal debito autorizzato e non contratto.

(2) Corrispondono alle entrate in conto capitale relative ai soli contributi relativi ai soli contributi agli investimenti destinati al rimborso prestiti corrispondenti alla voce del piano dei conti finanziario con codifica E 4-02-06-00-0000.

(3) Il corrispettivo della cessione di beni immutabili può essere destinato all'estinzione anticipata di prestiti - principio applicato della contabilità finanziaria 3.13.

(4) Indicare l'importo dello stanziamento definitivo.

(5) Indicare l'importo della lettera C).

(6) Nel rispetto delle priorità previste dall'ordinamento.

(7) Le spese correnti finanziate da entrate con specifico vincolo di destinazione comprendono quelle finanziate da entrate vincolate accertate nell'esercizio e da FPV d'entrata.





CONTO ECONOMICO

CONTO ECONOMICO		2017	2016	Riferimento art.2425 CC	Riferimento DM 26/4/95
CONTO ECONOMICO					
A) COMPONENTI POSITIVI DELLA GESTIONE					
1	Proventi da tributi	0,00	0,00		
2	Proventi da fondi perequativi	0,00	0,00		
3	Proventi da trasferimenti e contributi	36.453.028,32	35.109.145,19		ASc
a	Proventi da trasferimenti correnti	36.453.028,32	35.109.145,19		E20c
b	Quota annuale di contributi agli investimenti	0,00	0,00		
c	Contributi agli investimenti	0,00	0,00		
4	Ricavi delle vendite e prestazioni e proventi da servizi pubblici	3.067.046,51	1.034.441,23	A1	A1a
a	Proventi derivanti dalla gestione dei beni	232.751,57	264.836,10		
b	Ricavi della vendita di beni	1.555.909,99	141.325,48		
c	Ricavi e proventi della prestazione di servizi	1.278.384,95	628.279,65		
5	Variazioni nelle rimanenze di prodotti in corso di lavorazione, etc. (+/-)	0,00	0,00	A2	A2
6	Variazione dei lavori in corso su ordinazione	0,00	0,00	A3	A3
7	Incrementi di immobilizzazioni: per lavori interni	0,00	0,00	A4	A4
8	Altri ricavi e proventi diversi	658.384,95	653.401,90	A5	A5 a e b
TOTALE COMPONENTI POSITIVI DELLA GESTIONE (A)		40.178.459,78	36.796.988,32		
B) COMPONENTI NEGATIVI DELLA GESTIONE					
9	Acquisto di materie prime e/o beni di consumo	892.605,13	1.331.908,92	B6	B6
10	Prestazioni di servizi	4.390.123,88	2.554.190,69	B7	B7
11	Utilizzo beni di terzi	80.370,21	66.916,26	B8	B8
12	Trasferimenti e contributi	804.656,60	800.000,00		
a	Trasferimenti correnti	0,00	0,00		
b	Contributi agli investimenti ad Amministrazioni pubb.	0,00	0,00		
c	Contributi agli investimenti ad altri soggetti	31.579.887,17	32.681.868,74	B9	B9
13	Personale	1.399.807,52	12.767,32	B10	B10
14	Ammortamenti e svalutazioni	0,00	0,00	B10a	B10a
a	Ammortamenti di immobilizzazioni immateriali	39.807,52	12.767,32	B10b	B10b
b	Ammortamenti di immobilizzazioni materiali	0,00	0,00	B10c	B10c
c	Altre svalutazioni delle immobilizzazioni	1.360.000,00	0,00	B10d	B10d
d	Svalutazione dei crediti	-17.914,83	0,00	B11	B11
15	Variazioni nelle rimanenze di materie prime e/o beni di consumo (+/-)	943.039,89	0,00	B12	B12
16	Accantonamenti per rischi	576.674,28	0,00	B13	B13
17	Altri accantonamenti	1.108.743,79	1.251.199,39	B14	B14
18	Oneri diversi di gestione	41.787.993,64	38.698.451,32		
TOTALE COMPONENTI NEGATIVI DELLA GESTIONE (B)		-1.579.533,86	-1.901.863,00		
DIFFERENZA FRA COMP. POSITIVI E NEGATIVI DELLA GESTIONE (A-B)					
C) PROVENTI ED ONERI FINANZIARI					
19	Proventi finanziari	0,00	0,00	C15	C15
a	Proventi da partecipazioni	0,00	0,00		
b	da società controllate	0,00	0,00		
c	da società partecipate	0,00	0,00		
20	Altri proventi finanziari	318,50	3.130,73	C16	C16
	Totale proventi finanziari	318,50	3.130,73		
21	Oneri finanziari	7.858,20	0,00	C17	C17
a	Interessi ed altri oneri finanziari	7.858,20	0,00		
b	Interessi passivi	0,00	0,00		
	Altri oneri finanziari	7.858,20	0,00		
Totale oneri finanziari		-7.539,70	3.130,73		
TOTALE PROVENTI ED ONERI FINANZIARI (C)					
22	Rivalutazioni	0,00	0,00	D18	D18
23	Svalutazioni	0,00	0,00	D19	D19
TOTALE RETTIFICHE (D)		0,00	0,00		
E) PROVENTI ED ONERI STRAORDINARI					
24	Proventi straordinari	3.122.727,02	1.542.257,48	E20	E20
a	Proventi da permessi di costruire	0,00	0,00		
b	Proventi da trasferimenti in conto capitale	0,00	0,00		
c	Soprapvenienze attive e insussistenze del passivo	2.399.125,82	889.713,94	E20b	E20b
d	Plusvalenze patrimoniali	723.601,20	652.543,54	E20c	E20c
e	Altri proventi straordinari	0,00	0,00		
25	Oneri straordinari	3.122.727,02	1.542.257,48	E21	E21
a	Trasferimenti in conto capitale	1.286.023,40	1.575.779,89	E21	E21
b	Soprapvenienze passive e insussistenze dell'attivo	0,00	0,00		
c	Minusvalenze patrimoniali	1.286.023,40	1.575.779,89	E21a	E21a
d	Altri oneri straordinari	0,00	0,00		
Totale oneri straordinari		1.286.023,40	1.575.779,89		
TOTALE PROVENTI ED ONERI STRAORDINARI (E)		1.836.705,62	-33.522,41		
RESULTATO PRIMA DELLE IMPOSTE (A-B+C+D+E)		249.650,06	-1.932.254,68		
26	Imposte	642.852,71	656.522,36	E22	E22

CONTO ECONOMICO		2017	2016	Riferimento art.2425 CC	Riferimento DM 28/4/95
	RISULTATO DELL'ESERCIZIO	-393.122,65	-2.588.777,04	E23	E23



STATO PATRIMONIALE - ATTIVO

STATO PATRIMONIALE (ATTIVO)		2017	2016	Riferimento art.2424 CC	Riferimento DM 26/495
A) CREDITI vs.LO STATO ED ALTRE AMMINISTRAZIONI PUBBLICHE PER LA PARTECIPAZIONE AL FONDO DI DOTAZIONE					
TOTALE CREDITI vs PARTECIPANTI (A)					
B) IMMOBILIZZAZIONI					
<i>Immobilizzazioni immateriali</i>					
I	Costi di impianto e di ampliamento	0,00	0,00	BI	BI
2	Costi di ricerca sviluppo e pubblicità	0,00	0,00	BI1	BI1
3	Diritti di brevetto ed utilizzazione opere dell'ingegno	0,00	0,00	BI2	BI2
4	Concessioni, licenze, marchi e diritti simile	0,00	0,00	BI3	BI3
5	Avviamento	0,00	0,00	BI4	BI4
6	Immobilizzazioni in corso ed acconti	0,00	0,00	BI5	BI5
9	Altre	0,00	0,00	BI6	BI6
	Totale immobilizzazioni immateriali	0,00	0,00	BI7	BI7
<i>Immobilizzazioni materiali (2)</i>					
II	Beni demaniali	0,00	0,00		
1.1	Terreni	0,00	0,00		
1.2	Fabbricati	0,00	0,00		
1.3	Infrastrutture	0,00	0,00		
1.9	Altri beni demaniali	0,00	0,00		
III	Altre immobilizzazioni materiali (3)	30.342.034,03	31.016.752,09	BII1	BII1
2.1	Terreni	29.806.506,68	30.621.512,63		
a	<i>di cui in leasing finanziario</i>	0,00	0,00		
2.2	Fabbricati	361.821,21	271.017,37		
a	<i>di cui in leasing finanziario</i>	0,00	0,00		
2.3	Impianti e macchinari	0,00	0,00	BI2	BI2
a	<i>di cui in leasing finanziario</i>	0,00	0,00		
2.4	Attrezzature industriali e commerciali	53.928,65	46.130,29	BII3	BII3
2.5	Mezzi di trasporto	18.032,69	0,00		
2.6	Macchine per ufficio e hardware	94.196,11	73.614,02		
2.7	Mobili e arredi	7.548,69	4.477,78		
2.8	Infrastrutture	0,00	0,00		
2.99	Altri beni materiali	0,00	0,00		
3	Immobilizzazioni in corso ed acconti	0,00	0,00	BII5	BII5
	Totale immobilizzazioni materiali	30.342.034,03	31.016.752,09		
<i>Immobilizzazioni Finanziarie (1)</i>					
IV	Partecipazioni in imprese controllate	0,00	0,00	BIII1	BIII1
a	<i>imprese controllate</i>	0,00	0,00	BIII1a	BIII1a
b	<i>imprese partecipate</i>	0,00	0,00	BIII1b	BIII1b
c	<i>altri soggetti</i>	0,00	0,00		
2	Crediti verso altre amministrazioni pubbliche	0,00	0,00	BIII2	BIII2
a	<i>imprese controllate</i>	0,00	0,00		
b	<i>imprese partecipate</i>	0,00	0,00	BIII2a	BIII2a
c	<i>altri soggetti</i>	0,00	0,00	BIII2b	BIII2b
d	Altri titoli	0,00	0,00	BIII2c BIII2d	BIII2d
3	Altre immobilizzazioni finanziarie	0,00	0,00	BIII3	
	TOTALE IMMOBILIZZAZIONI (B)	30.342.034,03	31.016.752,09		
I	C) ATTIVO CIRCOLANTE				
	Rimanenze	17.914,83	0,00	CI	CI
	Totale Rimanenze	17.914,83	0,00		
II	<i>Crediti (2)</i>				
I	Crediti di natura tributaria	0,00	0,00		
a	<i>Crediti da tributi destinati al finanziamento della sanità</i>	0,00	0,00		
b	<i>Altri crediti da tributi</i>	0,00	0,00		
c	<i>Crediti da Fondi perequativi</i>	0,00	0,00		
2	Crediti per trasferimenti e contributi verso amministrazioni pubbliche	2.848.865,22	130.116,38	CI12	CI12
a	<i>imprese controllate</i>	2.848.865,22	130.116,38	CI13	CI13
b	<i>imprese partecipate</i>	0,00	0,00		
c	<i>verso altri soggetti</i>	0,00	0,00		
d	<i>Verso clienti ed utenti</i>	141.716,69	0,00	CI11	CI11
3	Altri Crediti verso l'erario	47.896,04	152.207,33	CI15	CI15
4	per attività svolta per clienti e altri	0,00	0,00		
a		0,00	0,00		
b		47.896,04	152.207,33		
c		0,00	0,00		
	Totale crediti	3.038.477,95	282.323,71		



STATO PATRIMONIALE (ATTIVO)		2017	2016	Riferimento art.2424 CC	Riferimento DM 26/4/95
III	<i>Attività finanziarie che non costituiscono immobilizzi</i>				
	Partecipazioni:	0,00	0,00	CIII1,2,3,4,5	CIII1,2,3
	Altri titoli	0,00	0,00	CIII6	CIII5
	Totale attività finanziarie che non costituiscono immobilizzi	0,00	0,00		
IV	<i>Disponibilità liquide</i>				
	Conto di tesoreria	4.322.479,51	4.516.873,45		CIV1a
	Istituto tesoriere	4.322.479,51	4.516.873,45		
	presso Banca d'Italia	0,00	0,00		
	Altri depositi bancari e postali	0,00	0,00	CIV1	CIV1b e CIV1c
	Denaro e valori in cassa	0,00	0,00	CIV2 e CIV3	CIV2 e CIV3
	Altri conti presso la tesoreria statale intestati all'ente	0,00	0,00		
	Totale disponibilità liquide	4.322.479,51	4.516.873,45		
	TOTALE ATTIVO CIRCOLANTE (C)	7.378.872,29	4.799.197,16		
	D) RATEI E RISCONTI				
	Ratei attivi	0,00	0,00	D	D
	Risconti attivi	0,00	0,00	D	D
	TOTALE RATEI E RISCONTI (D)	0,00	0,00		
	TOTALE DELL'ATTIVO (A+B+C+D)	37.720.906,32	35.815.949,25		

- (1) Con separata indicazione degli importi esigibili entro l'esercizio successivo.
(2) Con separata indicazione degli importi esigibili oltre l'esercizio successivo.
(3) Con separata indicazione degli importi relativi a beni indisponibili.



STATO PATRIMONIALE - PASSIVO

STATO PATRIMONIALE (PASSIVO)		2017	2016	Riferimento art.2424 CC	Riferimento DM 26/4/95
I	A) PATRIMONIO NETTO				
II	Fondo di dotazione	33.266.278,53	33.256.107,37	AI	AI
a	Riserve	-2.513.107,02	0,00		
b	da risultato economico di esercizi precedenti	-2.588.777,04	0,00	AV, AV, AVI, AVII, AVIII	AV, AV, AVI, AVII, AVII, AVIII
c	da capitale	75.670,02	0,00	AII, AIII	AII, AIII
d	da permessi di costruire	0,00	0,00		
e	riserve indisponibili per beni demaniali e patrimoniali indisponibili e per i beni culturali	0,00	0,00		
III	altre riserve indisponibili	0,00	0,00		
	Risultato economico dell'esercizio	-393.222,65	-2.588.777,04	AIX	AIX
	TOTALE PATRIMONIO NETTO (A)	30.359.948,86	30.667.330,33		
I	B) FONDI PER RISCHI ED ONERI				
2	Per trattamento di quiescenza	0,00	0,00	B1	B1
3	Per imposte	0,00	0,00	B2	B2
	Altri	1.519.714,17	0,00	B3	B3
	TOTALE FONDI RISCHI ED ONERI (B)	1.519.714,17	0,00		
	C) TRATTAMENTO DI FINE RAPPORTO				
	TOTALE T.F.R. (C)	0,00	0,00		
1	D) DEBITI (1)				
a	Debiti da finanziamento	0,00	0,00	D1 e D2	D1
b	prestiti obbligazionari	0,00	0,00		
c	v/ altre amministrazioni pubbliche	0,00	0,00	D4	D3 e D4
d	verso banche e istituzioni	0,00	0,00	D5	D5
2	Debiti verso fornitori	2.548.786,29	2.007.398,28	D7	D6
3	Accounti	0,00	0,00	D6	D5
4	Debiti per trasferimenti e contributi	600.000,00	200.000,00		
a	enti finanziati dal servizio sanitario nazionale	0,00	0,00		
b	altre amministrazioni pubbliche	600.000,00	200.000,00		
c	imprese controllate	0,00	0,00	D9	D8
d	imprese partecipate	0,00	0,00	D10	D9
e	altri soggetti	0,00	0,00		
5	Altri debiti	2.628.458,80	2.694.850,54	D12,D13,D14	D11,D12,D13
a	tributari	626.277,28	811.250,34		
b	verso istituti di previdenza e sicurezza sociale	808.304,34	801.235,92		
c	per attività svolta per c/terzi (2)	0,00	0,00		
d	altri	1.193.877,18	1.082.364,28		
	TOTALE DEBITI (D)	5.777.245,09	4.902.248,82		
I	E) RATEI E RISCONTI E CONTRIBUTI AGLI INVESTIMENTI				
II	Ratei passivi	0,00	0,00	E	E
a	Risconti passivi	63.998,20	246.370,10	E	E
b	Contributi agli investimenti	0,00	0,00		
2	da altre amministrazioni pubbliche	0,00	0,00		
3	da altri soggetti	0,00	0,00		
	Concessioni pluriennali	0,00	0,00		
	Altri risconti passivi	63.998,20	246.370,10		
	TOTALE RATEI E RISCONTI (E)	63.998,20	246.370,10		
	TOTALE DEL PASSIVO (A+B+C+D+E)	37.770.906,32	35.815.949,25		
	CONTI D'ORDINE				
	1) Impegni su esercizi futuri	0,00	0,00		
	2) Beni di terzi in uso	0,00	0,00		
	3) Beni dati in uso a terzi	0,00	0,00		
	4) Garanzie prestate a amministrazioni pubbliche	0,00	0,00		
	5) Garanzie prestate a imprese controllate	0,00	0,00		
	6) Garanzie prestate a imprese partecipate	0,00	0,00		
	7) Garanzie prestate a altre imprese	0,00	0,00		
	TOTALE CONTI D'ORDINE	0,00	0,00		

(1) Con separata indicazione degli importi esigibili oltre l'esercizio successivo.
(2) Non comprende i debiti derivanti dall'attività di sostituzione di imposta. I debiti derivanti da tale attività sono considerati nelle voci 5.a) e 5.b).



PROSPETTO DIMOSTRATIVO DEL RISULTATO DI AMMINISTRAZIONE

	GESTIONE	
	RESIDUI	TOTALE
FONDO CASSA AL 1° GENNAIO		4.516.873,45
RISCOSSIONI	(+)	170.226,52
PAGAMENTI	(-)	3.480.386,64
SALDO DI CASSA AL 31 DICEMBRE	(=)	4.322.479,51
PAGAMENTI PER AZIONI ESECUTIVE NON REGOLARIZZATE AL 31 DICEMBRE	(-)	0,00
FONDO DI CASSA AL 31 DICEMBRE	(=)	4.322.479,51
RESIDUI ATTIVI	(+)	112.097,19
DI CUI DERIVANTI DA ACCERTAMENTI DI TRIBUTI EFFETTUATI SULLA BASE DELLA STIMA DEL DIPARTIMENTO DELLE FINANZE	(-)	0,00
RESIDUI PASSIVI		5.777.245,09
FONDO PLURIENNALE VINCOLATO PER SPESE CORRENTI	(-)	42.982,00
FONDO PLURIENNALE VINCOLATO PER SPESE IN CONTO CAPITALE	(-)	21.016,20
RISULTATO DI AMMINISTRAZIONE AL 31/12/2017 (A)	(=)	2.879.714,17



Composizione del risultato di amministrazione al 31 dicembre 2017:	
Parte accantonata	
(3)	1.360.000,00
Fondo crediti di dubbia esigibilità al 31/12/2017	
(4)	0,00
Accantonamento residui perenti al 31/12/2017 (solo per le regioni)	
(5)	0,00
Fondo anticipazioni liquidità DL 35 del 2013 e successive modifiche e rifinanziamenti	
Fondo perdite società partecipate	0,00
Fondo contenzioso	943.039,89
Altri accantonamenti	0,00
Parte vincolata	2.303.039,89
Vincoli derivanti da leggi e dai principi contabili	0,00
Vincoli derivanti da trasferimenti	0,00
Vincoli derivanti dalla contrazione di mutui	0,00
Vincoli formalmente attribuiti dall'ente	0,00
Accantonamento TFR dipendenti impianti a fune	576.674,28
Totale parte vincolata (C)	576.674,28
Parte destinata agli investimenti	
Totale parte destinata agli investimenti (D)	0,00
Totale parte disponibile (E=A-B-C-D)	0,00
Se E è negativo, tale importo è iscritto tra le spese del bilancio di previsione come disavanzo da ripianare	
(6)	

- (1) Indicare l'importo del fondo pluriennale vincolato risultante dal conto del bilancio (in spesa).
- (2) Se negativo, le regioni indicano in nota la quota del disavanzo corrispondente al debito autorizzato e non contratto, distintamente da quella derivante dalla gestione ordinaria.
- (3) Non comprende il fondo pluriennale vincolato.
- (4) Indicare l'importo del Fondo crediti di dubbia esigibilità risultante dall'allegato 8 c).
- (5) Solo per le regioni. Indicare l'importo dell'accantonamento per residui perenti al 31 dicembre 2017.
- (6) In caso di risultato negativo, le regioni indicano in nota la quota del disavanzo corrispondente al debito autorizzato e non contratto, distintamente da quella derivante dalla gestione ordinaria e iscrivono nel passivo del bilancio di previsione N l'importo di cui alla lettera E, distinguendo le due componenti del disavanzo. A decorrere



ARSAC

PROSPETTO DI LAVORO PER IL RIACCERTAMENTO ORDINARIO DEI RESIDUI



Dipartimento	
Direzione	
Struttura	SETTORE RAGIONERIA
Data di trasmissione	
Data di restituzione	

RIACCERTAMENTO ORDINARIO DEI RESIDUI ATTIVI AL 31/12/2017

Dettagli Residui Attivi					Codifica Operazione	Residuo da mantenere	Residuo da cancellare	
N° Accertamento	Anno Accertamento	Descrizione Residuo	Importo Residuo	Capitolo			A titolo definitivo	Da reimputare
275	2014	incasso somme pe	6.000,00	E2301000900	Q1	6.000,00	0,00	0,00
300	2014	FINANZIAMENTO	4.757,18	E2301000900	Q1	4.757,18	0,00	0,00
304	2014	finanziamento pro	10.000,00	E2301000900	Q1	10.000,00	0,00	0,00
448	2014	PROGETTO GRAND	29.443,00	E2301000900	Q1,Q1	29.443,00	0,00	0,00
688	2014	Finanziamento pro	7.000,00	E2301000900	Q1	7.000,00	0,00	0,00
689	2014	Finanziamento pe	8.770,00	E2301000900	Q1	8.770,00	0,00	0,00
697	2014	finanziamento pro	11.000,00	E2301000900	Q1	11.000,00	0,00	0,00
129	2015	CONTRIBUTO PER	25.227,03	E2101001901	Q1	25.227,03	0,00	0,00
340	2015	FINANZIAMENTO	9.899,98	E2301000401	Q1	9.899,98	0,00	0,00
564	2015	PROTOCOLLO D'IN	100.000,00	E2301001001	2	0,00	100.000,00	0,00
43	2017	SOMME ANTICIPA	47.896,04	E0630011301	Q1,Q1	47.896,04	0,00	0,00
583	2017	CONVENZIONE AR	30.000,00	E2101012101	Q1	30.000,00	0,00	0,00
935	2017	SAN. PROV. N. 10	91.580,56	E2101001801	2	0,00	91.580,56	0,00
995	2017	SAN. PROV. N. 94	35.335,00	E2301001001	Q1	35.335,00	0,00	0,00
1073	2017	SAN. PROV. N. 119	33.355,00	E2101001701	Q1	33.355,00	0,00	0,00
1098	2017	FINANZIAMENTO	375.000,00	E2101000901	2	0,00	375.000,00	0,00
1850	2017	BILANCIO DI PREV	2.500.000,00	E0110010101	Q1	2.500.000,00	0,00	0,00
1902	2017	REGOLARIZZAZION	1.010,00	E0310010401	Q1	1.010,00	0,00	0,00
1903	2017	LOTTA BIOLOGICA	50.000,00	E2101001401	2,Q1	35.000,00	15.000,00	0,00
1904	2017	ENTRATE DIRETTE	140.706,69	E3030100101	Q1	140.706,69	0,00	0,00
1905	2017	UTENZE ACQUEDC	1.360.000,00	E3030100201	Q1	1.360.000,00	0,00	0,00
1906	2017	PROTOCCOLO ARS	122.842,63	E2301001001	2,Q1	103.078,03	19.764,60	0,00
			4.999.823,11			4.398.477,95	601.345,16	0,00

ARSAC

PROSPETTO DI LAVORO PER IL RIACCERTAMENTO ORDINARIO DEI RESIDUI



Dipartimento	
Direzione	
Struttura	SETTORE RAGIONERIA
Data di trasmissione	
Data di restituzione	

RIACCERTAMENTO ORDINARIO DEI RESIDUI PASSIVI AL 31/12/2017								
Dettagli Residui Passivi					Residuo da mantenere	Residuo da cancellare		Anno di imputazione (scadenza dell'obbligazione)
N° Impegno	Anno Impegno	Descrizione Residui	Importo Residuo	Capitolo		A titolo definitivo	Da reimputare	2018
111	2016	SPESE PER IL SERVIZIO AC	1.250,00	U0340310101	0,00	1.250,00	0,00	0,00
176	2016	CANONI SERVIZI DI PULIZ	7.700,39	U1203011501	0,00	7.700,39	0,00	0,00
207	2016	INDIZIONE DI PROCEDUR	4.537,18	U0100410201	0,00	4.537,18	0,00	0,00
305	2016	LAVORI DI RISTRUTTURA	3.120,60	U0310120101	0,00	3.120,60	0,00	0,00
461	2016	SPESE PER TELEFONIA FIS	38.158,79	U0100410301	0,00	38.158,79	0,00	0,00
527	2016	SPESE PER BENI E MATER	1.743,02	U3104011101	0,00	1.743,02	0,00	0,00
528	2016	ACQUISTO HARDWARE E	6.602,14	U3104011102	0,00	6.602,14	0,00	0,00
529	2016	SPESE PER MISSIONI	1.810,50	U3104011103	0,00	1.810,50	0,00	0,00
530	2016	SPESE PER INDENNITA' E	2.748,06	U3104011104	0,00	2.748,06	0,00	0,00
546	2016	SAN. PROV. N. 698	2.655,55	U0800310801	2.655,55	0,00	0,00	0,00
597	2016	MANUTENZIONE ORDINA	3.636,06	U0310111103	3.636,06	0,00	0,00	0,00

Allegato 1_Res Passivi



RIACCERTAMENTO ORDINARIO DEI RESIDUI PASSIVI AL 31/12/2017

Dettagli Residui Passivi					Residuo da mantenere	Residuo da cancellare		Anno di imputazione (scadenza dell'obbligazione)
N° Impegno	Anno Impegno	Descrizione Residui	Importo Residuo	Capitolo		A titolo definitivo	Da reimputare	2018
598	2016	INDENNITA' DI MISSIONI	4.629,87	U0310111102	4.629,87	0,00	0,00	0,00
747	2016	ACQUISTO MATERIALE PI	234,28	U1203011401	0,00	234,28	0,00	0,00
757	2016	SPESE DI FUNZIONAMEN	2.605,31	U3101011401	2.030,17	575,14	0,00	0,00
761	2016	MANUTENZIONE STRAOC	22.260,78	U0100212601	0,00	22.260,78	0,00	0,00
762	2016	MANUTENZIONE STRAOF	75.721,71	U0100620101	75.721,71	0,00	0,00	0,00
775	2016	SPESE DI FUNZIONAMEN	3.742,22	U3101011701	541,00	3.201,22	0,00	0,00
812	2016	SPESE DI FUNZIONAMEN	567,89	U3101012001	567,89	0,00	0,00	0,00
814	2016	INDENNITA' DI RISULTAT	45.000,00	U1201012801	45.000,00	0,00	0,00	0,00
819	2016	SPESE DI FUNZIONAMEN	1.604,48	U3101011901	0,00	1.604,48	0,00	0,00
820	2016	ACQUISTO PRODOTTI FIT	898,36	U3101011902	0,00	898,36	0,00	0,00
827	2016	SPESE DI FUNZIONAMEN	67,70	U3101011201	0,00	67,70	0,00	0,00
829	2016	ACQUISTO MATEIRALE D	281,76	U0340310101	0,00	281,76	0,00	0,00
877	2016	SPESE DI FUNZIONAMEN	276,30	U0340110101	0,00	276,30	0,00	0,00
882	2016	SPESE DI FUNZIONAMEN	3.301,23	U3101011401	3.301,23	0,00	0,00	0,00
80	2017	SPESE DI GESTIONE CSD V	521,55	U3101011701	521,55	0,00	0,00	0,00
86	2017	INCARICO MEDICO COMP	9.484,80	U0100212601	9.484,80	0,00	0,00	0,00
110	2017	SALDO FATTURE ENERGIA	1.692,82	U1203011301	1.692,82	0,00	0,00	0,00
141	2017	ACQUISTO BENI E MATER	1.212,90	U3102021702	1.212,90	0,00	0,00	0,00
142	2017	NOMINA RSPP	15.225,60	U0100212601	15.225,60	0,00	0,00	0,00
152	2017	INCARICO DIRETTORE DI	12.200,00	U5201010301	12.200,00	0,00	0,00	0,00
160	2017	IMPEGNO DI SPESA PER A	1.954,44	U0310111101	1.954,44	0,00	0,00	0,00
194	2017	IMPEGNO DI SPESA PER F	31.926,98	U5201010301	31.768,39	158,59	0,00	0,00


Allegato 1_Res Passivi



RIACCERTAMENTO ORDINARIO DEI RESIDUI PASSIVI AL 31/12/2017

Dettagli Residui Passivi					Residuo da mantenere	Residuo da cancellare		Anno di imputazione (scadenza dell'obbligazione)
N° Impegno	Anno Impegno	Descrizione Residui	Importo Residuo	Capitolo		A titolo definitivo	Da reimputare	2018
195	2017	IMPEGNO DI SPESA SERV	2.615,55	U1203011501	2.615,55	0,00	0,00	0,00
207	2017	SERVIZIO DI PULIZIA LOC	8.624,78	U1203011501	5.647,13	2.977,65	0,00	0,00
221	2017	PROCEDIMENTO PENAL	2.311,32	U0100710601	2.311,32	0,00	0,00	0,00
222	2017	SPESE PER OPERE DI MIG	2.500,00	U0310120101	0,00	2.500,00	0,00	0,00
223	2017	IMPEGNO DI SPESA OPER	2.300,00	U0310120101	0,00	2.300,00	0,00	0,00
224	2017	RICORSO IN CASSAZIONE	5.377,36	U0100710601	5.377,36	0,00	0,00	0,00
225	2017	ACQUISTO PIANTINE CSD	106,00	U3101012701	0,00	106,00	0,00	0,00
226	2017	AFFIDAMENTO INCARICO	2.000,00	U0100710601	0,00	2.000,00	0,00	0,00
229	2017	SPESE PER LA SICUREZZA	28.334,12	U0100212601	0,00	28.334,12	0,00	0,00
230	2017	MESSA IN SICUREZZA E R	11.078,00	U0310120101	0,00	11.078,00	0,00	0,00
233	2017	ACQUISTO PIANTINE PER	26,11	U3101012701	0,00	26,11	0,00	0,00
234	2017	ACQUISTO PRODOTTI FIT	2.500,00	U3101011302	0,00	2.500,00	0,00	0,00
235	2017	PAGAMENTI AGGI DI RISC	4.001,10	U0910110204	3.864,63	136,47	0,00	0,00
236	2017	INDENNITA' DI RISULTAT	35.000,00	U0100110101	0,00	0,00	35.000,00	35.000,00
237	2017	SPESE DI FUNZIONAMEN	3.000,00	U3101012601	0,00	3.000,00	0,00	0,00
238	2017	SPESE DI FUNZIONAMEN	58,43	U3101011601	0,00	58,43	0,00	0,00
240	2017	NOMINA ARBITRALE AV	2.500,00	U0100710601	0,00	2.500,00	0,00	0,00
243	2017	IMPEGNO DI SPESA PER C	1.800,00	U0310120101	1.740,50	59,50	0,00	0,00
268	2017	ACQUISTO MATERIALE DI	984,43	U0100410201	984,43	0,00	0,00	0,00
274	2017	PREMIO PRODUTTIVITA'	321.080,15	U0100211401	321.080,15	0,00	0,00	0,00
275	2017	POSIZION ORGANIZZATIV	42.108,11	U0100211401	42.108,11	0,00	0,00	0,00
345	2017	AFFIDAMENTO ALLA DITT	12.184,12	U0100510101	12.183,66	0,46	0,00	0,00

Allegato 1_Res Passivi



RIACCERTAMENTO ORDINARIO DEI RESIDUI PASSIVI AL 31/12/2017

Dettagli Residui Passivi					Residuo da mantenere	Residuo da cancellare		Anno di imputazione (scadenza dell'obbligazione)
N° Impegno	Anno Impegno	Descrizione Residui	Importo Residuo	Capitolo		A titolo definitivo	Da reimputare	2018
352	2017	INCARICO AVV. MARCO C	1.900,00	U0100710601	1.900,00	0,00	0,00	0,00
364	2017	IMPEGNO DI SPESA ACQ.	1.985,00	U3101011202	0,00	1.985,00	0,00	0,00
367	2017	PULIZIE LOCALI VIA POPIL	20.104,64	U1203011501	3.665,12	16.439,52	0,00	0,00
409	2017	SPESE DI FUNZIONAMEN	670,00	U3101012401	0,00	670,00	0,00	0,00
485	2017	SPESE PER MISSIONI.	48.168,05	U0310111102	48.168,05	0,00	0,00	0,00
486	2017	SPESE PER ACQUISTO MA	10.401,95	U0310111104	10.401,95	0,00	0,00	0,00
487	2017	SPESE ACQUISTO STRUM	24.511,15	U0310111105	24.511,15	0,00	0,00	0,00
488	2017	CONTRATTI A TERZI.	10.000,00	U0310111106	10.000,00	0,00	0,00	0,00
490	2017	ACQUISTO SERVER	6.039,00	U0100420103	6.039,00	0,00	0,00	0,00
498	2017	SERVIZI DI PULIZIA, VIGIL	1.646,52	U1203011501	1.646,52	0,00	0,00	0,00
514	2017	LAVORI STRUTTURE ARSA	7.000,00	U0100620101	3.416,00	3.584,00	0,00	0,00
548	2017	SPESE PER IL FUNZIONAM	495,00	U3101011802	495,00	0,00	0,00	0,00
624	2017	MANUTENZIONE IMPIAN	15.167,35	U5201010302	15.088,95	78,40	0,00	0,00
625	2017	ACQUISTO FARMACI	1.000,00	U5201010303	994,29	5,71	0,00	0,00
635	2017	SPESE DI FUNZIONAMEN	1.608,02	U3101011801	1.608,02	0,00	0,00	0,00
665	2017	SICUREZZA SUI LUOGHI D	11.200,00	U0100212601	1.207,80	9.992,20	0,00	0,00
666	2017	ACQUISTO BICCHIERI E C	336,63	U3101021201	0,00	336,63	0,00	0,00
667	2017	ACQUISTO TONER TRAMI	14.640,00	U0100410201	4.863,65	1.794,35	7.982,00	7.982,00
672	2017	ACQUISTO MATERIALI DI	1.200,00	U3102021601	1.200,00	0,00	0,00	0,00
673	2017	SERVIZI DI TRADUZIONE	2.500,00	U3102021603	2.500,00	0,00	0,00	0,00
674	2017	SERVIZI INFORMATICI	11.480,80	U3102021604	11.480,80	0,00	0,00	0,00
675	2017	SPESE DI RAPPRESENTAN	21.668,22	U3102021605	21.668,22	0,00	0,00	0,00



RIACCERTAMENTO ORDINARIO DEI RESIDUI PASSIVI AL 31/12/2017

Dettagli Residui Passivi					Residuo da mantenere	Residuo da cancellare		Anno di imputazione (scadenza dell'obbligazione)
N° Impegno	Anno Impegno	Descrizione Residui	Importo Residuo	Capitolo		A titolo definitivo	Da reimputare	2018
676	2017	ACQUISTO ATTREZZATUR	3.500,00	U3102021606	3.500,00	0,00	0,00	0,00
677	2017	ACQUISTO MATERIALI DI	30.000,00	U3102021901	30.000,00	0,00	0,00	0,00
678	2017	SPESE DI RAPPRESENTAN	30.000,00	U3102021902	30.000,00	0,00	0,00	0,00
679	2017	ACQUISTO ATTREZZATUR	10.000,00	U3102021903	10.000,00	0,00	0,00	0,00
680	2017	SPESE PER SERVIZI INFOR	5.000,00	U3102021904	5.000,00	0,00	0,00	0,00
681	2017	ACQUISTO MATERIALI DI	4.000,00	U3102022001	4.000,00	0,00	0,00	0,00
682	2017	SPESE DIMRAPPRESENTA	24.000,00	U3102022002	24.000,00	0,00	0,00	0,00
683	2017	ACQUISTO ATTREZZATUR	7.000,00	U3102022003	7.000,00	0,00	0,00	0,00
684	2017	ACQUISTO MATERIALI DI	3.000,00	U3102022101	3.000,00	0,00	0,00	0,00
685	2017	ACQUISTO ATTREZZATUR	2.000,00	U3102022102	2.000,00	0,00	0,00	0,00
686	2017	SPESE DI RAPPRESENTAN	5.000,00	U3102022103	5.000,00	0,00	0,00	0,00
687	2017	SPESE PER DOCENZE E TU	7.200,00	U3102022104	7.200,00	0,00	0,00	0,00
694	2017	CANONI IDRICI SORICAL F	2.386.708,00	U0910110205	1.910.746,67	475.961,33	0,00	0,00
696	2017	SPESE DI FUNZIONAMENT	3.934,75	U3101011501	3.934,75	0,00	0,00	0,00
698	2017	IMPEGNO DI SPESA CSD M	7.805,82	U3101011201	7.805,82	0,00	0,00	0,00
699	2017	ACQUISTO MATERIALE ID	2.800,45	U0310120101	2.800,45	0,00	0,00	0,00
703	2017	IMPEGNO DI SPESA CSD S	10.130,97	U3101011401	5.722,48	4.408,49	0,00	0,00
704	2017	IMPEGNO DI SPESA CASD	3.736,58	U3101011402	3.556,80	179,78	0,00	0,00
705	2017	IMPEGNO PER NOLEGGIO	1.969,30	U0910110202	0,00	1.969,30	0,00	0,00
716	2017	IMPEGNO DI SPESA CSD C	2.721,27	U3101012001	2.721,27	0,00	0,00	0,00
717	2017	IMPEGNO DI SPESA PER A	3.813,52	U3101012002	3.813,52	0,00	0,00	0,00
730	2017	RIMBORSO MISSIONI	5.479,24	U3102021701	5.479,24	0,00	0,00	0,00

Allegato 1_Res Passivi



RIACCERTAMENTO ORDINARIO DEI RESIDUI PASSIVI AL 31/12/2017

Dettagli Residui Passivi					Residuo da mantenere	Residuo da cancellare		Anno di imputazione (scadenza dell'obbligazione)
N° Impegno	Anno Impegno	Descrizione Residui	Importo Residuo	Capitolo		A titolo definitivo	Da reimputare	2018
739	2017	ACQUISTO N. 15 STAMPA	3.538,87	U0100420102	2.662,26	876,61	0,00	0,00
761	2017	IMPEGNO SPESE FUNZIO	3.331,55	U3101011601	3.331,54	0,01	0,00	0,00
768	2017	TRASFERIMENTO COMUN	600.000,00	U5201010201	600.000,00	0,00	0,00	0,00
773	2017	ACQUISTO DI BENI DI MA	2.521,10	U0340410101	2.521,10	0,00	0,00	0,00
774	2017	IMPEGNO PER SPESE DI F	732,00	U0340410102	732,00	0,00	0,00	0,00
777	2017	SPESE PER IL FUNZIONAM	2.243,00	U03401110101	0,00	2.243,00	0,00	0,00
785	2017	SPESE DI FUNZIONAMEN	8.546,08	U3101011301	8.543,57	2,51	0,00	0,00
786	2017	ACQUISTO PRODOTTI FIT	8.541,06	U3101011302	8.541,06	0,00	0,00	0,00
789	2017	SPESE PER OPERE DI MIG	5.500,00	U0310120101	0,00	0,00	5.500,00	5.500,00
790	2017	IMPEGNO DI SPESA PROC	10.516,20	U3104011102	0,00	0,00	10.516,20	10.516,20
814	2017	SPESE PER IL SERVIZIO AC	4.767,72	U0340310101	4.767,72	0,00	0,00	0,00
823	2017	ACQUISTO ATTREZZATUR	5.000,00	U0310120202	0,00	0,00	5.000,00	5.000,00
835	2017	IMPEGNO PER SPESE FUN	4.421,25	U3101011901	3.452,60	968,65	0,00	0,00
836	2017	IMPEGNO DI SPESA PER F	9.274,20	U3101011902	9.138,34	135,86	0,00	0,00
848	2017	IMPEGNO DI SPESA PER A	8.111,97	U5201010401	5.983,23	2.128,74	0,00	0,00
849	2017	IMPEGNO DI SPESA PER M	901,23	U5201010402	593,01	308,22	0,00	0,00
850	2017	IMPEGNO DI SPESA PER M	1.325,25	U5201010403	1.218,09	107,16	0,00	0,00
854	2017	CANONI MENSILI ANNO 2	70.000,00	U0100410301	70.000,00	0,00	0,00	0,00
855	2017	ACQUISTO MATERIALE IN	2.921,90	U0100420103	2.921,90	0,00	0,00	0,00
860	2017	MANUTENZIONE DI MAC	4.598,88	U0100410202	4.598,88	0,00	0,00	0,00
864	2017	CONTRIBUTI MESE DICEN	26.258,47	U1201020701	26.258,47	0,00	0,00	0,00
865	2017	COMPETENZE MESE DICE	121.896,12	U0100210101	121.896,12	0,00	0,00	0,00

Allegato 1_Res Passivi



RIACCERTAMENTO ORDINARIO DEI RESIDUI PASSIVI AL 31/12/2017

Dettagli Residui Passivi					Residuo da mantenere	Residuo da cancellare		Anno di imputazione (scadenza dell'obbligazione)
N° Impegno	Anno Impegno	Descrizione Residui	Importo Residuo	Capitolo		A titolo definitivo	Da reimputare	2018
866	2017	CONTRIBUTI SU COMPET	279.114,98	U1201012901	279.114,98	0,00	0,00	0,00
867	2017	IRAP SU COMPETENZE DI	95.674,53	U1201013001	95.674,53	0,00	0,00	0,00
873	2017	IRAP SU COMP. MESE DIC	1.419,62	U1201013001	1.419,62	0,00	0,00	0,00
876	2017	CONTR. MESE DIC. E TRE	156.581,00	U1201020801	156.581,00	0,00	0,00	0,00
878	2017	IMPEGNO E LIQUIDAZION	492,49	U3101021410	492,49	0,00	0,00	0,00
884	2017	CAUZIONE PROVVISORIA	4.000,00	U0800311401	4.000,00	0,00	0,00	0,00
890	2017	VERSAMENTO RITENUTE	633.604,77	U0800310401	633.604,77	0,00	0,00	0,00
891	2017	VERSAMENTO RITENUTE	2.349,42	U0800310601	2.349,42	0,00	0,00	0,00
892	2017	VERSAMENTO IVA DA SPI	42.161,39	U0800310101	42.161,39	0,00	0,00	0,00
895	2017	SOMME DA LIQUIDARE A	311.538,85	U0800310801	311.538,85	0,00	0,00	0,00
896	2017	IMPEGNO DI SPESA BENI	40.101,00	U5201010301	40.101,00	0,00	0,00	0,00
898	2017	IMPEGNO DI SPESA PER N	4.313,09	U5201010304	4.313,01	0,08	0,00	0,00
899	2017	IMPEGNO DI SPESA PER	3.263,50	U1203011501	3.263,50	0,00	0,00	0,00
900	2017	INDENNITA' DI CARICA RI	2.382,09	U1203012101	2.382,09	0,00	0,00	0,00
902	2017	ACQUISTO BENI DI CONS	4.671,92	U3101012101	4.671,92	0,00	0,00	0,00
903	2017	ACQUISTO PRODOTTI CH	2.574,58	U3101012102	2.574,58	0,00	0,00	0,00
904	2017	SOMME INCASSATE SULL	15.000,00	U0800311401	15.000,00	0,00	0,00	0,00
905	2017	AVVISO PAGAMENTO N.	1.621,88	U0100710501	1.621,88	0,00	0,00	0,00
906	2017	CONTRIBUTI SU COMPET	6.405,88	U1203012001	6.405,88	0,00	0,00	0,00
907	2017	CONTRIBUTI SU COMPET	239.477,97	U1201020102	239.477,97	0,00	0,00	0,00
908	2017	CONTRIBUTI ENPAIA - AG	106.871,92	U1201020102	106.871,92	0,00	0,00	0,00
909	2017	INDENNITA' DI RISULTATI	45.000,00	U1201012801	45.000,00	0,00	0,00	0,00



RIACCERTAMENTO ORDINARIO DEI RESIDUI PASSIVI AL 31/12/2017								
Dettagli Residui Passivi					Residuo da mantenere	Residuo da cancellare		Anno di imputazione (scadenza dell'obbligazione)
N° Impegno	Anno Impegno	Descrizione Residui	Importo Residuo	Capitolo		A titolo definitivo	Da reimputare	2018
910	2017	RIMBORSO COMPETENZE	12.772,06	U0100210401	12.772,06	0,00	0,00	0,00
911	2017	LAVORI MESSA IN SICURE	30.500,00	U0310120101	30.500,00	0,00	0,00	0,00
			6.520.224,87		5.777.245,09	678.981,58	63.998,20	63.998,20

COMPOSIZIONE PER MISSIONI E PROGRAMMI DEL FONDO PLURIENNALE VINCOLATO DELL'ESERCIZIO 2017 DI RIFERIMENTO DEL BILANCIO 2017*

MISSIONI E PROGRAMMI		Fondo pluriennale vincolato al 31 dicembre dell'esercizio 2016	Spese impegnate negli esercizi precedenti e imputate all'esercizio 2017 e coperte dal fondo pluriennale vincolato	Riaccertamento degli impegni di cui alla lettera b) effettuata nel corso dell'esercizio 2017 (cd. economie di impegno)	Riaccertamento degli impegni di cui alla lettera b) effettuata nel corso dell'esercizio 2017 (cd. economie di impegno) su impegni pluriennali finanziati dal FPV e imputati agli esercizi successivi a 2017	Quota del fondo pluriennale vincolato al 31 dicembre dell'esercizio 2016 rinviata all'esercizio 2018 e successivi	Spese impegnate nell'esercizio 2017 con imputazione all'esercizio 2018 e coperte dal fondo pluriennale vincolato	Spese impegnate nell'esercizio 2017 con imputazione all'esercizio 2019 e coperte dal fondo pluriennale vincolato	Spese impegnate nell'esercizio 2017 con imputazione a esercizi successivi a quelli considerati nel bilancio pluriennale e coperte dal fondo pluriennale vincolato	Fondo pluriennale vincolato al 31 dicembre dell'esercizio 2017
		(a)	(b)	(x)	(y)	(c) = (a) - (b) - (x) - (y)	(d)	(e)	(f)	(g) = (c) + (d) + (e) + (f)
01	MISSIONE 01 - Servizi istituzionali, generali e di gestione									
01	Organi istituzionali	35.000,00	35.000,00	0,00	0,00	0,00	35.000,00	0,00	0,00	35.000,00
03	Gestione economica, finanziaria, programmazione e provveditorato	61.377,36	61.377,36	0,00	0,00	0,00	7.982,00	0,00	0,00	7.982,00
	TOTALE MISSIONE 01 - Servizi istituzionali, generali e di gestione	96.377,36	96.377,36	0,00	0,00	0,00	42.982,00	0,00	0,00	42.982,00
07	MISSIONE 07 - Turismo									
01	Sviluppo e valorizzazione del turismo	85.142,74	85.142,74	0,00	0,00	0,00	0,00	0,00	0,00	0,00
	TOTALE MISSIONE 07 - Turismo	85.142,74	85.142,74	0,00	0,00	0,00	0,00	0,00	0,00	0,00
09	MISSIONE 09 - Sviluppo sostenibile e tutela del territorio e dell'ambiente									
04	Servizio idrico integrato	35.000,00	35.000,00	0,00	0,00	0,00	0,00	0,00	0,00	0,00
	TOTALE MISSIONE 09 - Sviluppo sostenibile e tutela del territorio e dell'ambiente	35.000,00	35.000,00	0,00	0,00	0,00	0,00	0,00	0,00	0,00
16	MISSIONE 16 - Agricoltura, politiche agroalimentari e pesca									
01	Sviluppo del settore agricolo e del sistema agroalimentare	29.850,00	29.850,00	0,00	0,00	0,00	16.016,20	0,00	0,00	16.016,20
03	Politica regionale unitaria per l'agricoltura, i sistemi agroalimentari, la caccia e la pesca (solo per le Regioni)	0,00	0,00	0,00	0,00	0,00	5.000,00	0,00	0,00	5.000,00
	TOTALE MISSIONE 16 - Agricoltura, politiche agroalimentari e pesca	29.850,00	29.850,00	0,00	0,00	0,00	21.016,20	0,00	0,00	21.016,20
	TOTALE	246.370,10	246.370,10	0,00	0,00	0,00	63.998,20	0,00	0,00	63.998,20

- * Indicare gli anni di riferimento 2017, 2018 e 2019.
- (a) Indicare l'importo del fondo pluriennale vincolato risultante dal consuntivo dell'anno precedente. Nel primo esercizio di applicazione del titolo primo del D.Lgs 118/2011 la voce indica l'importo del fondo pluriennale vincolato definito in occasione del riaccertamento straordinario dei residui, pari alla differenza tra gli impegni cancellati e reimputati all'esercizio e agli esercizi successivi e gli accertamenti cancellati e reimputati all'esercizio e agli esercizi successivi.
- (b) Indicare l'importo degli impegni assunti negli esercizi precedenti e imputati all'esercizio cui si riferisce il rendiconto finanziati dal FPV. Nel primo esercizio di applicazione del titolo primo del D.Lgs 118/2011 è indicata la differenza tra gli impegni reimputati all'esercizio e gli accertamenti reimputati al medesimo esercizio.
- (x) Indicare le economie, registrate nel corso dell'esercizio e verificate in sede di rendiconto, sugli impegni finanziati dal fondo pluriennale vincolato indicati dalla lettera b.
- (d), (e) Indicare gli impegni assunti nel corso dell'esercizio 2017 con imputazione all'esercizio 2018 (colonna d), all'esercizio 2019 (colonna e), e agli esercizi successivi (colonna f), comprese le spese prenotate sulla base della gara per l'affidamento dei lavori, formalmente indetta ai sensi dell'art. 53, comma 2, del citato decreto legislativo n. 163 del 2006, riguardanti le spese di investimento per lavori pubblici, di cui all'art. 3 comma 7 del decreto legislativo 12 aprile 2006, n.163 "Codice dei contratti pubblici", esigibili negli esercizi successivi.
- (f)

COMPOSIZIONE PER MISSIONI E PROGRAMMI DEL FONDO PLURIENNALE VINCOLATO DELL'ESERCIZIO 2018 DI RIFERIMENTO DEL BILANCIO 2017*

MISSIONI E PROGRAMMI		Fondo pluriennale vincolato al 31 dicembre dell'esercizio 2017	Spese impegnate negli esercizi precedenti e imputate all'esercizio 2018 e coperte dal fondo pluriennale vincolato	Riaccertamento degli impegni di cui alla lettera b) effettuata nel corso dell'esercizio 2018 (cd. economie di impegno)	Riaccertamento degli impegni di cui alla lettera b) effettuata nel corso dell'esercizio 2018 (cd. economie di impegno) su impegni pluriennali finanziati dal FPV e imputati agli esercizi successivi a 2018	Quota del fondo pluriennale vincolato al 31 dicembre dell'esercizio 2017 rinvia all'esercizio 2019 e successivi	Spese impegnate nell'esercizio 2018 con imputazione all'esercizio 2019 e coperte dal fondo pluriennale vincolato	Spese impegnate nell'esercizio 2018 con imputazione all'esercizio 2020 e coperte dal fondo pluriennale vincolato	Spese impegnate nell'esercizio 2018 con imputazione a esercizi successivi a quelli considerati nel bilancio pluriennale e coperte dal fondo pluriennale vincolato	Fondo pluriennale vincolato al 31 dicembre dell'esercizio 2018
		(a)	(b)	(x)	(y)	(c) = (a) - (b)-(x)-(y)	(d)	(e)	(f)	(g) = (c) + (d) + (e) + (f)
01	MISSIONE 01 - Servizi istituzionali, generali e di gestione									
01	Organi istituzionali	35.000,00	35.000,00	0,00	0,00	0,00	0,00	0,00	0,00	0,00
03	Gestione economica, finanziaria, programmazione e provveditorato	7.982,00	7.982,00	0,00	0,00	0,00	0,00	0,00	0,00	0,00
	TOTALE MISSIONE 01 - Servizi istituzionali, generali e di gestione	42.982,00	42.982,00	0,00	0,00	0,00	0,00	0,00	0,00	0,00
16	MISSIONE 16 - Agricoltura, politiche agroalimentari e pesca									
01	Sviluppo del settore agricolo e del sistema agroalimentare	16.016,20	16.016,20	0,00	0,00	0,00	0,00	0,00	0,00	0,00
03	Politica regionale unitaria per l'agricoltura, i sistemi agroalimentari, la caccia e la pesca (solo per le Regioni)	5.000,00	5.000,00	0,00	0,00	0,00	0,00	0,00	0,00	0,00
	TOTALE MISSIONE 16 - Agricoltura, politiche agroalimentari e pesca	21.016,20	21.016,20	0,00	0,00	0,00	0,00	0,00	0,00	0,00
	TOTALE	63.998,20	63.998,20	0,00	0,00	0,00	0,00	0,00	0,00	0,00

- * Indicare gli anni di riferimento 2017, 2018 e 2019.
- (a) Indicare l'importo del fondo pluriennale vincolato risultante dal consuntivo dell'anno precedente. Nel primo esercizio di applicazione del titolo primo del D.Lgs 118/2011 la voce indica l'importo del fondo pluriennale vincolato definito in occasione del riaccertamento straordinario dei residui, pari alla differenza tra gli impegni cancellati e reimputati all'esercizio e agli esercizi successivi e gli accertamenti cancellati e reimputati all'esercizio e agli esercizi successivi.
- (b) Indicare l'importo degli impegni assunti negli esercizi precedenti e imputati all'esercizio cui si riferisce il rendiconto finanziati dal FPV. Nel primo esercizio di applicazione del titolo primo del D.Lgs 118/2011 è indicata la differenza tra gli impegni reimputati all'esercizio e gli accertamenti reimputati al medesimo esercizio.
- (c) Indicare le economie, registrate nel corso dell'esercizio e verificate in sede di rendiconto, sugli impegni finanziati dal fondo pluriennale vincolato indicati dalla lettera b.
- (d), (e). Indicare gli impegni assunti nel corso dell'esercizio 2017 con imputazione all'esercizio 2018 (colonna d), all'esercizio 2019 (colonna e), e agli esercizi successivi (colonna f), comprese le spese prenotate sulla base della gara per l'affidamento dei lavori, formalmente indetta ai sensi dell'art. 53, comma 2, del citato decreto legislativo n. 163 del 2006, riguardanti le spese di investimento per lavori pubblici, di cui all'art. 3 comma 7 del decreto legislativo 12 aprile 2006, n.163 "Codice dei contratti pubblici", esigibili negli esercizi successivi.
- (f)

Official stamp of the Regional Office of Calabria, with a handwritten signature over it.

- * Indicare gli anni di riferimento 2017, 2018 e 2019.
- (a) Indicare l'importo del fondo pluriennale vincolato risultante dal consuntivo dell'anno precedente. Nel primo esercizio di applicazione del titolo primo del D.Lgs 118/2011 la voce indica l'importo del fondo pluriennale vincolato definito in occasione del riaccertamento straordinario dei residui, pari alla differenza tra gli impegni cancellati e reimputati all'esercizio e agli esercizi successivi e gli accertamenti cancellati e reimputati all'esercizio e agli esercizi successivi.
- (b) Indicare l'importo degli impegni assunti negli esercizi precedenti e imputati all'esercizio cui si riferisce il rendiconto finanziati dal FPV. Nel primo esercizio di applicazione del titolo primo del D.Lgs 118/2011 è indicata la differenza tra gli impegni reimputati all'esercizio e gli accertamenti reimputati al medesimo esercizio.
- (x) Indicare le economie, registrate nel corso dell'esercizio e verificate in sede di rendiconto, sugli impegni finanziati dal fondo pluriennale vincolato indicati dalla lettera b.
- (d), (e), (f) Indicare gli impegni assunti nel corso dell'esercizio 2017 con imputazione all'esercizio 2018 (colonna d), all'esercizio 2019 (colonna e), e agli esercizi successivi (colonna f), comprese le spese prenotate sulla base della gara per l'affidamento dei lavori, formalmente indetta ai sensi dell'art. 53, comma 2, del citato decreto legislativo n. 163 del 2006, riguardanti le spese di investimento per lavori pubblici, di cui all'art. 3 comma 7 del decreto legislativo 12 aprile 2006, n. 163 "Codice dei contratti pubblici", esigibili negli esercizi successivi.



The image shows a handwritten signature in blue ink over a circular official stamp. The stamp is from the Azienda Regionale Calabria, specifically the Gruppo dell'Agricoltura. The text within the stamp includes "Azienda Regionale Calabria", "Gruppo dell'Agricoltura", and "A.R.S.A.C. Calabria". The signature is written in a cursive style.

Allegato c) - Fondo crediti di dubbia esigibilità
COMPOSIZIONE DELL'ACCANTONAMENTO AL FONDO CREDITI DI DUBBIA ESIGIBILITA' * E AL FONDO SVALUTAZIONE CREDITI
 Esercizio finanziario 2017

TIPOLOGIA	DENOMINAZIONE	RESIDUI ATTIVI FORMATISI NELL'ESERCIZIO CUI SI RIFERISCE IL RENDICONTO (a)	RESIDUI ATTIVI DEGLI ESERCIZI PRECEDENTI (b)	TOTALE RESIDUI ATTIVI (c) = (a) + (b)	IMPORTO MINIMO DEL FONDO (d)	FONDO CREDITI DI DUBBIA ESIGIBILITA' (e)	% di accantonamento al fondo crediti di dubbia esigibilità (f) = (e) / (c)
	Trasferimenti correnti						
2010100	Tipologia 101: Trasferimenti correnti da Amministrazioni pubbliche	2.736.768,03	112.097,19	2.848.865,22	0,00	0,00	0,00%
2000000	TOTALE TITOLO 2	2.736.768,03	112.097,19	2.848.865,22	0,00	0,00	0,00%
	Entrate extratributarie						
3010000	Tipologia 100: Vendita di beni e servizi e proventi derivanti dalla gestione dei beni	1.501.716,69	0,00	1.501.716,69	1.360.000,00	1.360.000,00	90,56%
3000000	TOTALE TITOLO 3	1.501.716,69	0,00	1.501.716,69	1.360.000,00	1.360.000,00	90,56%
	TOTALE GENERALE	4.238.484,72	112.097,19	4.350.581,91	1.360.000,00	1.360.000,00	31,26%
	DI CUI FONDO CREDITI DI DUBBIA ESIGIBILITA' IN CCAPITALE						
	DI CUI FONDO CREDITI DI DUBBIA ESIGIBILITA' DI PARTE CORRENTE (n)	4.238.484,72	112.097,19	4.350.581,91	1.360.000,00	1.360.000,00	31,26%

COMPOSIZIONE FONDO SVALUTAZIONE CREDITI	TOTALE CREDITI	FONDO SVALUTAZIONE CREDITI
RESIDUI ATTIVI NEL CONTO DEL BILANCIO	4.350.581,91	1.360.000,00
CREDITI STRALCIATI DAL CONTO DEL BILANCIO	0,00	0,00
ACCERTAMENTI IMPUTATI AGLI ESERCIZI SUCCESSIVI A QUELLO CUI IL RENDICONTO SI RIFERISCE (m)	0,00	0,00
TOTALE	4.350.581,91	1.360.000,00

* Il fondo crediti di dubbia esigibilità è un accantonamento del risultato di amministrazione. Non richiedono l'accantonamento a tale fondo: a) i trasferimenti da altre Amministrazioni pubbliche e dall'Unione europea; b) i crediti assistiti da fidejussione; c) le entrate tributarie che, sulla base dei nuovi principi contabili, sono accertate per cassa.

(e) Gli importi della colonna (e) non devono essere inferiori a quelli della colonna (d); se sono superiori le motivazioni della differenza sono indicate nella relazione ai rendiconti. Il totale generale della colonna (f) corrisponde all'importo del fondo crediti di dubbia esigibilità accantonato nel risultato di amministrazione.

(g) Indicare il totale generale della colonna c)

(h) Indicare il totale generale della colonna e)

(i) Indicare l'importo complessivo dei crediti stralciati dal conto del bilancio nell'esercizio in corso e negli esercizi precedenti.

(l) corrisponde all'importo della cella (i)

(m) trattasi solo degli accertamenti di entrate riguardanti i titoli 5, 6, 7.

(n) comprende anche l'accantonamento riguardante i crediti del titolo 5.





**PROSPETTO DELLE ENTRATE DI BILANCIO PER TITOLI, TIPOLOGIE E CATEGORIE REGIONI (*)
ACCERTAMENTI 2017**

TITOLO TIPOLOGIA CATEGORIA	DENOMINAZIONE	ACCERTAMENTI	di cui entrate accertate non ricorrenti	RISCOSSIONI IN C/ COMPETENZA	RISCOSSIONI IN C/ RESIDUI
2010100	<i>Trasferimenti correnti</i> TIPOLOGIA: 101 Trasferimenti correnti da Amministrazioni pubbliche	36.234.174,42	36.234.174,42	33.497.406,39	18.019,19
2010102	Trasferimenti correnti da Amministrazioni Locali	36.234.174,42	36.234.174,42	33.497.406,39	18.019,19
2000000	TOTALE TITOLO 2	36.234.174,42	36.234.174,42	33.497.406,39	18.019,19
3010000	<i>Entrate extratributarie</i> TIPOLOGIA: 100 Vendita di beni e servizi e proventi derivanti dalla gestione dei beni	3.103.528,51	3.103.528,51	1.601.811,82	0,00
3010100	Vendita di beni	1.630.327,25	1.630.327,25	269.317,25	0,00
3010200	Entrate dalla vendita e dall'erogazione di servizi	1.240.217,69	1.240.217,69	1.099.511,00	0,00
3010300	Proventi derivanti dalla gestione dei beni	232.983,57	232.983,57	232.983,57	0,00
3030000	TIPOLOGIA: 300 Interessi attivi	318,50	318,50	318,50	0,00
3030300	Altri interessi attivi	318,50	318,50	318,50	0,00
3050000	TIPOLOGIA: 500 Rimborsi e altre entrate correnti	658.384,95	658.384,95	658.384,95	0,00
3059900	Altre entrate correnti n.a.c	658.384,95	658.384,95	658.384,95	0,00
3000000	TOTALE TITOLO 3	3.762.231,96	3.762.231,96	2.260.515,27	0,00
4040000	<i>Entrate in conto capitale</i> TIPOLOGIA: 400 Entrate da alienazione di beni materiali e immateriali	1.626.303,14	1.626.303,14	1.626.303,14	0,00
4040100	Alienazioni di beni materiali	723.601,17	723.601,17	723.601,17	0,00
4040200	Cessione di Terreni e di beni materiali non prodotti	902.701,97	902.701,97	902.701,97	0,00
4000000	TOTALE TITOLO 4	1.626.303,14	1.626.303,14	1.626.303,14	0,00
9010000	<i>Entrate per conto terzi e partite di giro</i> TIPOLOGIA: 100 Entrate per partite di giro	5.673.886,32	5.673.886,32	5.625.990,28	152.207,33
9010100	Altre ritenute	163.851,80	163.851,80	163.851,80	0,00

TITOLO TIPOLOGIA CATEGORIA	DENOMINAZIONE	ACCERTAMENTI	di cui entrate accertate non ricorrenti	RISCOSSIONI IN C/ COMPETENZA	RISCOSSIONI IN C/ RESIDUI
9010200	Ritenute su redditi da lavoro dipendente	4.459.489,59	4.459.489,59	4.459.489,59	0,00
9010300	Ritenute su redditi da lavoro autonomo	48.495,28	48.495,28	48.495,28	0,00
9019900	Altre entrate per partite di giro	1.002.049,65	1.002.049,65	954.153,61	152.207,33
9000000	TOTALE TITOLO 9	5.673.886,32	5.673.886,32	5.625.990,28	152.207,33
	TOTALE TITOLI	47.296.595,84	47.296.595,84	43.010.215,08	170.226,52

(*) Gli enti adeguano il prospetto a seguito dell'aggiornamento del piano dei conti integrato.

**RIEPILOGO SPESE PER TITOLI E MACROAGGREGATI
IMPEGNI 2017**

TITOLI E MACROAGGREGATI DI SPESA		Totale	- di cui non ricorrenti
	TITOLO 1 - Spese correnti		
101	Redditi da lavoro dipendente	31.604.331,24	31.604.331,24
102	Imposte e tasse a carico dell'ente	1.472.232,87	1.472.232,87
103	Acquisto di beni e servizi	5.363.099,22	5.363.099,22
104	Trasferimenti correnti	804.656,60	804.656,60
107	Interessi passivi	7.858,20	7.858,20
110	Altre spese correnti	279.363,63	279.363,63
100	TOTALE TITOLO 1	39.531.541,76	39.531.541,76
	TITOLO 2 - Spese in conto capitale		
202	Investimenti fissi lordi	181.950,22	181.950,22
200	TOTALE TITOLO 2	181.950,22	181.950,22
	TITOLO 4 - Rimborso Prestiti		
403	Rimborso mutui e altri finanziamenti a medio lungo termine	146.232,21	146.232,21
400	TOTALE TITOLO 4	146.232,21	146.232,21
	TITOLO 7 - Uscite per conto terzi e partite di giro		
701	Uscite per partite di giro	5.673.886,32	5.673.886,32
700	TOTALE TITOLO 7	5.673.886,32	5.673.886,32
	TOTALE	45.533.610,51	45.533.610,51

(1) Gli stanziamenti di spesa riguardanti il macroaggregato "Fondi per rimborso prestiti" non possono essere impegnati e pagati.

The image shows a handwritten signature in blue ink over a circular official stamp. The stamp contains the text: "Azienda Regionale per lo Sviluppo dell'Agricoltura e dell'Allevamento (AR.S.A.C. Calabria)". The signature appears to be "P. M. ...".

PROSPETTO DELLE SPESE DI BILANCIO PER MISSIONI, PROGRAMMI E MACROAGGREGATI
SPESE CORRENTI - IMPEGNI
Esercizio finanziario 2017

MISSIONI E PROGRAMMI \ MACROAGGREGATI		Redditi da lavoro dipendente	Imposte e tasse a carico dell'ente	Acquisto di beni e servizi	Trasferimenti correnti	Interessi passivi	Altre spese correnti	TOTALE
		101	102	103	104	107	110	100
01	MISSIONE 01 - Servizi istituzionali, generali e di gestione							
01	Organi istituzionali	56.109,09		168.751,72				224.860,81
03	Gestione economica, finanziaria, programmazione e provveditorato	101.530,85		1.842.452,35		7.858,20	279.363,63	2.231.205,03
04	Gestione delle entrate tributarie e servizi fiscali		829.380,16					829.380,16
05	Gestione dei beni demaniali e patrimoniali			25.627,93				25.627,93
08	Statistica e sistemi informativi			77.896,54				77.896,54
10	Risorse umane	31.446.691,30	642.852,71	3.050,00				32.092.594,01
	TOTALE MISSIONE 1 - Servizi istituzionali, generali e di gestione	31.604.331,24	1.472.232,87	2.117.778,54		7.858,20	279.363,63	35.481.564,48
07	MISSIONE 07 - Turismo							
01	Sviluppo e valorizzazione del turismo			507.915,95	800.000,00			1.307.915,95
	TOTALE MISSIONE 7 - Turismo			507.915,95	800.000,00			1.307.915,95
09	MISSIONE 09 - Sviluppo sostenibile e tutela del territorio e dell'ambiente							
04	Servizio idrico integrato			2.118.340,49				2.118.340,49
	TOTALE MISSIONE 9 - Sviluppo sostenibile e tutela del territorio e dell'ambiente			2.118.340,49				2.118.340,49
16	MISSIONE 16 - Agricoltura, politiche agroalimentari e pesca							
01	Sviluppo del settore agricolo e del sistema agroalimentare			428.985,89	4.656,60			433.642,49
03	Politica regionale unitaria per l'agricoltura, i sistemi agroalimentari, la caccia e la pesca (solo per le Regioni)			188.975,86				188.975,86
	TOTALE MISSIONE 16 - Agricoltura, politiche agroalimentari e pesca			617.961,75	4.656,60			622.618,35
17	MISSIONE 17 - Energia e diversificazione delle fonti energetiche							
01	Fonti energetiche			1.102,49				1.102,49
	TOTALE MISSIONE 17 - Energia e diversificazione delle fonti energetiche			1.102,49				1.102,49
	TOTALE MACROAGGREGATI	31.604.331,24	1.472.232,87	5.363.099,22	804.656,60	7.858,20	279.363,63	39.531.541,76



PROSPETTO DELLE SPESE DI BILANCIO PER MISSIONI, PROGRAMMI E MACROAGGREGATI
SPESE CORRENTI - IMPEGNI
Esercizio finanziario 2018

MISSIONI E PROGRAMMI \ MACROAGGREGATI		Redditi da lavoro dipendente	Imposte e tasse a carico dell'ente	Acquisto di beni e servizi	Trasferimenti correnti	Interessi passivi	Altre spese correnti	TOTALE
		101	102	103	104	107	110	100
01	<i>MISSIONE 01 - Servizi istituzionali, generali e di gestione</i>							0,00
01	Organi istituzionali	0,00		0,00				0,00
03	Gestione economica, finanziaria, programmazione e provveditorato	0,00		0,00		0,00	0,00	0,00
04	Gestione delle entrate tributarie e servizi fiscali		0,00					0,00
05	Gestione dei beni demaniali e patrimoniali			0,00				0,00
08	Statistica e sistemi informativi			0,00				0,00
10	Risorse umane	0,00	0,00	0,00				0,00
	TOTALE MISSIONE 1 - Servizi istituzionali, generali e di gestione	0,00	0,00	0,00		0,00	0,00	0,00
07	<i>MISSIONE 07 - Turismo</i>							0,00
01	Sviluppo e valorizzazione del turismo			0,00	0,00			0,00
	TOTALE MISSIONE 7 - Turismo			0,00	0,00			0,00
09	<i>MISSIONE 09 - Sviluppo sostenibile e tutela del territorio e dell'ambiente</i>							0,00
04	Servizio idrico integrato			0,00				0,00
	TOTALE MISSIONE 9 - Sviluppo sostenibile e tutela del territorio e dell'ambiente			0,00				0,00
16	<i>MISSIONE 16 - Agricoltura, politiche agroalimentari e pesca</i>							0,00
01	Sviluppo del settore agricolo e del sistema agroalimentare			0,00	0,00			0,00
03	Politica regionale unitaria per l'agricoltura, i sistemi agroalimentari, la caccia e la pesca (solo per le Regioni)			0,00	0,00			0,00
	TOTALE MISSIONE 16 - Agricoltura, politiche agroalimentari e pesca			0,00	0,00			0,00
17	<i>MISSIONE 17 - Energia e diversificazione delle fonti energetiche</i>							0,00
01	Fonti energetiche			0,00				0,00
	TOTALE MISSIONE 17 - Energia e diversificazione delle fonti energetiche			0,00				0,00
	TOTALE MACROAGGREGATI	0,00	0,00	0,00	0,00	0,00	0,00	0,00

PROSPETTO DELLE SPESE DI BILANCIO PER MISSIONI, PROGRAMMI E MACROAGGREGATI
SPESE CORRENTI - IMPEGNI
Esercizio finanziario 2019

MISSIONI E PROGRAMMI \ MACROAGGREGATI		Redditi da lavoro dipendente	Imposte e tasse a carico dell'ente	Acquisto di beni e servizi	Trasferimenti correnti	Interessi passivi	Altre spese correnti	TOTALE
		101	102	103	104	107	110	100
01	MISSIONE 01 - Servizi istituzionali, generali e di gestione							0,00
01	Organi istituzionali	0,00		0,00		0,00	0,00	0,00
03	Gestione economica, finanziaria, programmazione e provveditorato	0,00						0,00
04	Gestione delle entrate tributarie e servizi fiscali		0,00					0,00
05	Gestione dei beni demaniali e patrimoniali			0,00				0,00
08	Statistica e sistemi informativi			0,00				0,00
10	Risorse umane	0,00	0,00	0,00		0,00	0,00	0,00
	TOTALE MISSIONE 1 - Servizi istituzionali, generali e di gestione	0,00	0,00	0,00				0,00
07	MISSIONE 07 - Turismo							0,00
01	Sviluppo e valorizzazione del turismo			0,00	0,00			0,00
	TOTALE MISSIONE 7 - Turismo							0,00
09	MISSIONE 09 - Sviluppo sostenibile e tutela del territorio e dell'ambiente							0,00
04	Servizio idrico integrato			0,00				0,00
	TOTALE MISSIONE 9 - Sviluppo sostenibile e tutela del territorio e dell'ambiente							0,00
16	MISSIONE 16 - Agricoltura, politiche agroalimentari e pesca							0,00
01	Sviluppo del settore agricolo e del sistema agroalimentare			0,00	0,00			0,00
03	Politica regionale unitaria per l'agricoltura, i sistemi agroalimentari, la caccia e la pesca (solo per le Regioni)			0,00	0,00			0,00
	TOTALE MISSIONE 16 - Agricoltura, politiche agroalimentari e pesca							0,00
17	MISSIONE 17 - Energia e diversificazione delle fonti energetiche							0,00
01	Fonti energetiche			0,00				0,00
	TOTALE MISSIONE 17 - Energia e diversificazione delle fonti energetiche							0,00
	TOTALE MACROAGGREGATI	0,00	0,00	0,00	0,00	0,00	0,00	0,00




PROSPETTO DELLE SPESE DI BILANCIO PER MISSIONI, PROGRAMMI E MACROAGGREGATI
SPESE CORRENTI - PAGAMENTI IN C/COMPETENZA
Esercizio finanziario 2017 (*)

MISSIONI E PROGRAMMI \ MACROAGGREGATI		Redditi da lavoro dipendente	Imposte e tasse a carico dell'ente	Acquisto di beni e servizi	Trasferimenti correnti	Interessi passivi	Altre spese correnti	TOTALE
		101	102	103	104	107	110	100
01	MISSIONE 01 - Servizi istituzionali, generali e di gestione							
01	Organi istituzionali	43.337,03		168.751,72				212.088,75
03	Gestione economica, finanziaria, programmazione e provveditorato	75.612,65		1.725.098,10		7.858,20	279.363,63	2.087.932,58
04	Gestione delle entrate tributarie e servizi fiscali		827.758,28					827.758,28
05	Gestione dei beni demaniali e patrimoniali			25.627,93				25.627,93
08	Statistica e sistemi informativi			65.712,88				65.712,88
10	Risorse umane	30.108.302,58	545.758,56	3.050,00				30.657.111,14
	TOTALE MISSIONE 1 - Servizi istituzionali, generali e di gestione	30.227.252,26	1.373.516,84	1.988.240,63		7.858,20	279.363,63	33.876.231,56
07	MISSIONE 07 - Turismo							
01	Sviluppo e valorizzazione del turismo			395.655,98	200.000,00			595.655,98
	TOTALE MISSIONE 7 - Turismo			395.655,98	200.000,00			595.655,98
09	MISSIONE 09 - Sviluppo sostenibile e tutela del territorio e dell'ambiente							
04	Servizio idrico integrato			203.729,19				203.729,19
	TOTALE MISSIONE 9 - Sviluppo sostenibile e tutela del territorio e dell'ambiente			203.729,19				203.729,19
16	MISSIONE 16 - Agricoltura, politiche agroalimentari e pesca							
01	Sviluppo del settore agricolo e del sistema agroalimentare			210.250,95	4.656,60			214.907,55
03	Politica regionale unitaria per l'agricoltura, i sistemi agroalimentari, la caccia e la pesca (solo per le Regioni)			106.991,56				106.991,56
	TOTALE MISSIONE 16 - Agricoltura, politiche agroalimentari e pesca			317.242,51	4.656,60			321.899,11
17	MISSIONE 17 - Energia e diversificazione delle fonti energetiche							
01	Fonti energetiche			610,00				610,00
	TOTALE MISSIONE 17 - Energia e diversificazione delle fonti energetiche			610,00				610,00
TOTALE MACROAGGREGATI		30.227.252,26	1.373.516,84	2.905.478,31	204.656,60	7.858,20	279.363,63	34.998.125,84

(*) Allegato introdotto dal DM 1 dicembre 2015. Gli enti locali possono rinviare la decorrenza dell'aggiornamento dello schema di rendiconto all'esercizio in cui i rendiconti dei Comuni e delle Province sono acquisiti dalla banca dati delle amministrazioni pubbliche di cui all'articolo 13 della legge n. 196 del 2009 e resi disponibili a ISTAT.

The image shows a handwritten signature in blue ink over a circular official stamp. The stamp contains the text 'REGIONE CALABRIA' and 'UFFICIO REGIONALE DI CALABRIA' around the perimeter, with 'REGIONE CALABRIA' in the center.

PROSPETTO DELLE SPESE DI BILANCIO PER MISSIONI, PROGRAMMI E MACROAGGREGATI
SPESE CORRENTI - PAGAMENTI C/RESIDUI
Esercizio finanziario 2017 (*)

MISSIONI E PROGRAMMI \ MACROAGGREGATI		Redditi da lavoro dipendente	Imposte e tasse a carico dell'ente	Acquisto di beni e servizi	Trasferimenti correnti	TOTALE
		101	102	103	104	100
01	MISSIONE 01 - Servizi istituzionali, generali e di gestione					
01	Organi istituzionali	27.097,30		2.405,88		29.503,18
03	Gestione economica, finanziaria, programmazione e provveditorato	46.416,65		240.919,14		287.335,79
05	Gestione dei beni demaniali e patrimoniali			7.434,04		7.434,04
08	Statistica e sistemi informativi			12.183,77		12.183,77
10	Risorse umane	1.448.400,22	98.885,00			1.547.285,22
	TOTALE MISSIONE 1 - Servizi istituzionali, generali e di gestione	1.521.914,17	98.885,00	262.942,83		1.883.742,00
07	MISSIONE 07 - Turismo					
01	Sviluppo e valorizzazione del turismo			122.215,78	200.000,00	322.215,78
	TOTALE MISSIONE 7 - Turismo			122.215,78	200.000,00	322.215,78
09	MISSIONE 09 - Sviluppo sostenibile e tutela del territorio e dell'ambiente					
04	Servizio idrico integrato			15.664,24		15.664,24
	TOTALE MISSIONE 9 - Sviluppo sostenibile e tutela del territorio e dell'ambiente			15.664,24		15.664,24
16	MISSIONE 16 - Agricoltura, politiche agroalimentari e pesca					
01	Sviluppo del settore agricolo e del sistema agroalimentare			143.047,40		143.047,40
03	Politica regionale unitaria per l'agricoltura, i sistemi agroalimentari, la caccia e la pesca (solo per le Regioni)			18.577,08		18.577,08
	TOTALE MISSIONE 16 - Agricoltura, politiche agroalimentari e pesca			161.624,48		161.624,48
TOTALE MACROAGGREGATI		1.521.914,17	98.885,00	562.447,33	200.000,00	2.383.246,50

(*) Allegato introdotto dal DM 1 dicembre 2015. Gli enti locali possono rinviare la decorrenza dell'aggiornamento dello schema di rendiconto all'esercizio in cui i rendiconti dei Comuni e delle Province sono acquisiti dalla banca dati delle amministrazioni pubbliche di cui all'articolo 13 della legge n. 196 del 2009 e resi disponibili a ISTAT.

The image shows a handwritten signature in blue ink over a circular official stamp. The stamp contains the text 'Regione Calabria' and 'Assessorato Regionale'.

**PROSPETTO DELLE SPESE DI BILANCIO PER MISSIONI, PROGRAMMI E MACROAGGREGATI
SPESE IN CONTO CAPITALE E SPESE PER INCREMENTO DI ATTIVITA' FINANZIARIE - IMPEGNI
Esercizio finanziario 2017**

MISSIONI E PROGRAMMI \ MACROAGGREGATI		Investimenti fissi lordi	TOTALE Spese in conto capitale
		202	200
01	<i>MISSIONE 01 - Servizi istituzionali, generali e di gestione</i>		
03	Gestione economica, finanziaria, programmazione e provveditorato	25.658,00	25.658,00
05	Gestione dei beni demaniali e patrimoniali	46.076,20	46.076,20
	TOTALE MISSIONE 1 - Servizi istituzionali, generali e di gestione	71.734,20	71.734,20
16	<i>MISSIONE 16 - Agricoltura, politiche agroalimentari e pesca</i>		
01	Sviluppo del settore agricolo e del sistema agroalimentare	83.167,64	83.167,64
03	Politica regionale unitaria per l'agricoltura, i sistemi agroalimentari, la caccia e la pesca (solo per le Regioni)	27.048,38	27.048,38
	TOTALE MISSIONE 16 - Agricoltura, politiche agroalimentari e pesca	110.216,02	110.216,02
	TOTALE MACROAGGREGATI	181.950,22	181.950,22

The image shows a handwritten signature in blue ink over a circular official stamp. The stamp contains the text 'Azienda Regionale Calabria' and 'DIREZIONE REGIONALE AGRICOLTURA, CACCIA E PESCA'. The signature is written across the stamp.

**PROSPETTO DELLE SPESE DI BILANCIO PER MISSIONI, PROGRAMMI E MACROAGGREGATI
SPESE IN CONTO CAPITALE E SPESE PER INCREMENTO DI ATTIVITA' FINANZIARIE - IMPEGNI
Esercizio finanziario 2018**

MISSIONI E PROGRAMMI \ MACROAGGREGATI		Investimenti fissi lordi	TOTALE Spese in conto capitale
		202	200
01	MISSIONE 01 - Servizi istituzionali, generali e di gestione		
03	Gestione economica, finanziaria, programmazione e provveditorato	0,00	0,00
05	Gestione dei beni demaniali e patrimoniali	0,00	0,00
	TOTALE MISSIONE 1 - Servizi istituzionali, generali e di gestione	0,00	0,00
16	MISSIONE 16 - Agricoltura, politiche agroalimentari e pesca		
01	Sviluppo del settore agricolo e del sistema agroalimentare	0,00	0,00
03	Politica regionale unitaria per l'agricoltura, i sistemi agroalimentari, la caccia e la pesca (solo per le Regioni)	0,00	0,00
	TOTALE MISSIONE 16 - Agricoltura, politiche agroalimentari e pesca	0,00	0,00
	TOTALE MACROAGGREGATI	0,00	0,00

**PROSPETTO DELLE SPESE DI BILANCIO PER MISSIONI, PROGRAMMI E MACROAGGREGATI
SPESE IN CONTO CAPITALE E SPESE PER INCREMENTO DI ATTIVITA' FINANZIARIE - IMPEGNI
Esercizio finanziario 2019**

MISSIONI E PROGRAMMI \ MACROAGGREGATI		Investimenti fissi lordi	TOTALE Spese in conto capitale
		202	200
01	<i>MISSIONE 01 - Servizi istituzionali, generali e di gestione</i>		
03	Gestione economica, finanziaria, programmazione e provveditorato	0,00	0,00
05	Gestione dei beni demaniali e patrimoniali	0,00	0,00
	<i>TOTALE MISSIONE 1 - Servizi istituzionali, generali e di gestione</i>	0,00	0,00
16	<i>MISSIONE 16 - Agricoltura, politiche agroalimentari e pesca</i>		
01	Sviluppo del settore agricolo e del sistema agroalimentare	0,00	0,00
03	Politica regionale unitaria per l'agricoltura, i sistemi agroalimentari, la caccia e la pesca (solo per le Regioni)	0,00	0,00
	<i>TOTALE MISSIONE 16 - Agricoltura, politiche agroalimentari e pesca</i>	0,00	0,00
	<i>TOTALE MACROAGGREGATI</i>	0,00	0,00




PROSPETTO DELLE SPESE DI BILANCIO PER MISSIONI, PROGRAMMI E MACROAGGREGATI
SPESE IN CONTO CAPITALE E SPESE PER INCREMENTO DI ATTIVITA' FINANZIARIE - PAGAMENTI IN C/COMPETENZA
Esercizio finanziario 2017 (*)

MISSIONI E PROGRAMMI \ MACROAGGREGATI		Investimenti fissi lordi	TOTALE Spese in conto capitale
		202	200
01	<i>MISSIONE 01 - Servizi istituzionali, generali e di gestione</i>		
03	Gestione economica, finanziaria, programmazione e provveditorato	14.034,84	14.034,84
05	Gestione dei beni demaniali e patrimoniali	42.660,20	42.660,20
	TOTALE MISSIONE 1 - Servizi istituzionali, generali e di gestione	56.695,04	56.695,04
16	<i>MISSIONE 16 - Agricoltura, politiche agroalimentari e pesca</i>		
01	Sviluppo del settore agricolo e del sistema agroalimentare	25.626,69	25.626,69
03	Politica regionale unitaria per l'agricoltura, i sistemi agroalimentari, la caccia e la pesca (solo per le Regioni)	2.537,23	2.537,23
	TOTALE MISSIONE 16 - Agricoltura, politiche agroalimentari e pesca	28.163,92	28.163,92
	TOTALE MACROAGGREGATI	84.858,96	84.858,96

(*) Allegato introdotto dal DM 1 dicembre 2015. Gli enti locali possono rinviare la decorrenza dell'aggiornamento dello schema di rendiconto all'esercizio in cui i rendiconti dei Comuni e delle Province sono acquisiti dalla banca dati delle amministrazioni pubbliche di cui all'articolo 13 della legge n. 196 del 2009 e resi disponibili a ISTAT.

PROSPETTO DELLE SPESE DI BILANCIO PER MISSIONI, PROGRAMMI E MACROAGGREGATI
SPESE IN CONTO CAPITALE E SPESE PER INCREMENTO DI ATTIVITA' FINANZIARIE - PAGAMENTI IN C/RESIDUI
Esercizio finanziario 2017 (*)

MISSIONI E PROGRAMMI \ MACROAGGREGATI		Investimenti fissi lordi	TOTALE Spese in conto capitale
		202	200
01	<i>MISSIONE 01 - Servizi istituzionali, generali e di gestione</i>		
03	Gestione economica, finanziaria, programmazione e provveditorato	41.507,40	41.507,40
05	Gestione dei beni demaniali e patrimoniali	24.278,29	24.278,29
	TOTALE MISSIONE 1 - Servizi istituzionali, generali e di gestione	65.785,69	65.785,69
16	<i>MISSIONE 16 - Agricoltura, politiche agroalimentari e pesca</i>		
01	Sviluppo del settore agricolo e del sistema agroalimentare	62.594,90	62.594,90
03	Politica regionale unitaria per l'agricoltura, i sistemi agroalimentari, la caccia e la pesca (solo per le Regioni)	11.979,30	11.979,30
	TOTALE MISSIONE 16 - Agricoltura, politiche agroalimentari e pesca	74.574,20	74.574,20
	TOTALE MACROAGGREGATI	140.359,89	140.359,89

(*) Allegato introdotto dal DM 1 dicembre 2015. Gli enti locali possono rinviare la decorrenza dell'aggiornamento dello schema di rendiconto all'esercizio in cui i rendiconti dei Comuni e delle Province sono acquisiti dalla banca dati delle amministrazioni pubbliche di cui all'articolo 13 della legge n. 196 del 2009 e resi disponibili a ISTAT.

PROSPETTO DELLE SPESE DI BILANCIO PER MISSIONI, PROGRAMMI E MACROAGGREGATI
SPESE PER RIMBORSO DI PRESTITI - IMPEGNI
Esercizio finanziario 2017

MISSIONI E PROGRAMMI \ MACROAGGREGATI		Rimborso mutui e altri finanziamenti a medio lungo termine	TOTALE
		403	400
50	MISSIONE 50 - DEBITO PUBBLICO		
02	Quota capitale ammortamento mutui e prestiti obbligazionari	146.232,21	146.232,21
	TOTALE MISSIONE 50 - DEBITO PUBBLICO	146.232,21	146.232,21
	TOTALE MACROAGGREGATI	146.232,21	146.232,21

(1) Gli stanziamenti di spesa riguardanti il macroaggregato "Fondi per rimborso prestiti" non possono essere impegnati e pagati.

PROSPETTO DELLE SPESE DI BILANCIO PER MISSIONI, PROGRAMMI E MACROAGGREGATI
SPESE PER RIMBORSO DI PRESTITI - IMPEGNI
Esercizio finanziario 2018

MISSIONI E PROGRAMMI \ MACROAGGREGATI		Rimborso mutui e altri finanziamenti a medio lungo termine	TOTALE
		403	400
50	MISSIONE 50 - DEBITO PUBBLICO		
02	Quota capitale ammortamento mutui e prestiti obbligazionari	0,00	0,00
	TOTALE MISSIONE 50 - DEBITO PUBBLICO	0,00	0,00
	TOTALE MACROAGGREGATI	0,00	0,00

(1) Gli stanziamenti di spesa riguardanti il macroaggregato "Fondi per rimborso prestiti" non possono essere impegnati e pagati.

**PROSPETTO DELLE SPESE DI BILANCIO PER MISSIONI, PROGRAMMI E MACROAGGREGATI
SPESE PER RIMBORSO DI PRESTITI - IMPEGNI
Esercizio finanziario 2019**

MISSIONI E PROGRAMMI \ MACROAGGREGATI		Rimborso mutui e altri finanziamenti a medio lungo termine	TOTALE
		403	400
50	<i>MISSIONE 50 - DEBITO PUBBLICO</i>		
02	Quota capitale ammortamento mutui e prestiti obbligazionari	0,00	0,00
	<i>TOTALE MISSIONE 50 - DEBITO PUBBLICO</i>	0,00	0,00
	<i>TOTALE MACROAGGREGATI</i>	0,00	0,00

(1) Gli stanziamenti di spesa riguardanti il macroaggregato "Fondi per rimborso prestiti" non possono essere impegnati e pagati.

The image shows a handwritten signature in blue ink over a circular official stamp. The stamp contains the text: "Azienda Regionale per lo Sviluppo dell'Agricoltura e Pastorizia della Basilicata" around the perimeter and "ASAP" in the center.

PROSPETTO DELLE SPESE DI BILANCIO PER MISSIONI, PROGRAMMI E MACROAGGREGATI
SPESE PER SERVIZI PER CONTO TERZI E PARTITE DI GIRO - IMPEGNI
Esercizio finanziario 2017

MISSIONI E PROGRAMMI \ MACROAGGREGATI		Uscite per partite di giro	TOTALE
		701	700
99	<i>MISSIONE 99 - SERVIZI PER CONTO TERZI</i>		
01	01 Servizi per conto terzi - Partite di giro	5.673.886,32	5.673.886,32
	<i>TOTALE MISSIONE 99 - SERVIZI PER CONTO TERZI</i>	5.673.886,32	5.673.886,32
	<i>TOTALE MACROAGGREGATI</i>	5.673.886,32	5.673.886,32

**PROSPETTO DELLE SPESE DI BILANCIO PER MISSIONI, PROGRAMMI E MACROAGGREGATI
 SPESE PER SERVIZI PER CONTO TERZI E PARTITE DI GIRO - IMPEGNI
 Esercizio finanziario 2018**

MISSIONI E PROGRAMMI \ MACROAGGREGATI		Uscite per partite di giro	TOTALE
		701	700
99	MISSIONE 99 - SERVIZI PER CONTO TERZI		
01	Servizi per conto terzi - Partite di giro	0,00	0,00
	TOTALE MISSIONE 99 - SERVIZI PER CONTO TERZI	0,00	0,00
	TOTALE MACROAGGREGATI	0,00	0,00

A.R.S.A.C. COSELENZA
 Azienda Regionale per le Attività Speciali Agricoltura Calabria

**PROSPETTO DELLE SPESE DI BILANCIO PER MISSIONI, PROGRAMMI E MACROAGGREGATI
SPESE PER SERVIZI PER CONTO TERZI E PARTITE DI GIRO - IMPEGNI
Esercizio finanziario 2019**



MISSIONI E PROGRAMMI \ MACROAGGREGATI		Uscite per partite di giro	TOTALE
		701	700
99	MISSIONE 99 - SERVIZI PER CONTO TERZI		
01	Servizi per conto terzi - Partite di giro	0,00	0,00
	TOTALE MISSIONE 99 - SERVIZI PER CONTO TERZI	0,00	0,00
	TOTALE MACROAGGREGATI	0,00	0,00




Allegato f) al Rendiconto - Accertamenti pluriennali

**ACCERTAMENTI ASSUNTI NELL'ESERCIZIO DI RIFERIMENTO E NEGLI ESERCIZI PRECEDENTI IMPUTATI ALL'ANNO SUCCESSIVO
CUI SI RIFERISCE IL RENDICONTO E SEGUENTI - ANNO 2017**

TITOLI E TIPOLOGIE DI ENTRATA		Anno successivo a quello cui si riferisce il rendiconto		Secondo anno successivo a quello cui si riferisce il rendiconto		Anni successivi
		Previsioni di competenza	Accertamenti	Previsioni di competenza del bilancio pluriennale	Accertamenti	Accertamenti
	TITOLO 2 - Trasferimenti correnti					
20101	TIPOLOGIA 101 - Trasferimenti correnti da Amministrazioni pubbliche	35.995.700,00	0,00	35.863.700,00	0,00	0,00
20000	TOTALE TITOLO 2	35.995.700,00	0,00	35.863.700,00	0,00	0,00
	TITOLO 3 - Entrate extratributarie					
30100	TIPOLOGIA 100 - Vendita di beni e servizi e proventi derivanti dalla gestione dei beni	1.688.573,39	0,00	1.788.573,39	0,00	0,00
30300	TIPOLOGIA 300 - Interessi attivi	5.000,00	0,00	5.000,00	0,00	0,00
30500	TIPOLOGIA 500 - Rimborsi e altre entrate correnti	290.000,00	0,00	310.000,00	0,00	0,00
30000	TOTALE TITOLO 3	1.983.573,39	0,00	2.103.573,39	0,00	0,00
	TITOLO 4 - Entrate in conto capitale					
40400	TIPOLOGIA 400 - Entrate da alienazione di beni materiali e immateriali	3.420.184,47	0,00	3.706.033,51	0,00	0,00
40000	TOTALE TITOLO 4	3.420.184,47	0,00	3.706.033,51	0,00	0,00
	TOTALE	41.399.457,86	0,00	41.673.306,90	0,00	0,00

IMPEGNI ASSUNTI NELL'ESERCIZIO DI RIFERIMENTO E NEGLI ESERCIZI PRECEDENTI IMPUTATI ALL'ANNO SUCCESSIVO
CUI SI RIFERISCE IL RENDICONTO E SEGUENTI - ANNO 2017

TITOLI E MACROAGGREGATI DI SPESA		Anno successivo a quello cui si riferisce il rendiconto		Secondo anno successivo a quello cui si riferisce il rendiconto		Anni successivi
		Previsioni di competenza	Impegni	Previsioni di competenza del bilancio pluriennale	Impegni	Impegni
	TITOLO 1 - Spese correnti					
101	Redditi da lavoro dipendente	33.065.000,00	0,00	33.065.000,00	0,00	0,00
102	Imposte e tasse a carico dell'ente	1.550.000,00	0,00	1.550.000,00	0,00	0,00
103	Acquisto di beni e servizi	2.588.682,00	0,00	2.538.700,00	0,00	0,00
110	Altre spese correnti	3.195.000,00	0,00	3.395.000,00	0,00	0,00
100	TOTALE TITOLO 1	40.398.682,00	0,00	40.548.700,00	0,00	0,00
	TITOLO 2 - Spese in conto capitale					
202	Investimenti fissi lordi	446.016,20	0,00	420.000,00	0,00	0,00
205	Altre spese in conto capitale	438.757,86	0,00	524.606,90	0,00	0,00
200	TOTALE TITOLO 2	884.774,06	0,00	944.606,90	0,00	0,00
	TITOLO 4 - Rimborso Prestiti					
403	Rimborso mutui e altri finanziamenti a medio lungo termine	180.000,00	0,00	180.000,00	0,00	0,00
400	TOTALE TITOLO 4	180.000,00	0,00	180.000,00	0,00	0,00
	TOTALE	41.463.456,06	0,00	41.673.306,90	0,00	0,00

(1) Gli stanziamenti di spesa riguardanti il macroaggregato "Fondi per rimborso prestiti" non possono essere impegnati e pagati.

PROSPETTO DEI COSTI PER MISSIONE

MISSIONI	COMPONENTI NEGATIVI DELLA GESTIONE															Totale componenti negativi della gestione	
	Costi materie prime		Prestazioni di servizi e Trasferimenti e contributi				Utilizzo di beni di terzi	Personale	Ammortamenti e svalutazioni			Accantonamenti		Oneri diversi di gestione			
	Acquisto di materie prime e o beni di consumo	Variazioni nelle rimanenze di materie prime e o beni di consumo (+/-)	Prestazioni di servizi	Trasferimenti correnti	Contributi agli investimenti ad altre Amministrazioni pubbliche	Contributi agli investimenti ad altri soggetti	Utilizzo beni di terzi	Personale	Ammortamenti (immobilizzazioni immateriali)	Ammortamenti (immobilizzazioni materiali)	Altre svalutazioni delle immobilizzazioni	Svalutazione dei crediti	Accantonamento per rischi	Altri accantonamenti	Oneri diversi di gestione		
MISSIONE 55	0,00	-17.914,83	0,00	0,00	0,00	0,00	0,00	0,00	0,00	29.807,52	0,00	1.360.000,00	0,00	0,00	0,00	0,00	1.381.892,69
MISSIONE 01	53.859,87	0,00	2.045.356,87	0,00	0,00	0,00	18.361,80	31.579.887,17	0,00	0,00	0,00	0,00	0,00	0,00	0,00	1.108.743,79	34.806.409,50
MISSIONE 07	405.410,14	0,00	102.505,81	800.000,00	0,00	0,00	0,00	0,00	0,00	0,00	0,00	0,00	0,00	0,00	0,00	0,00	1.307.915,95
MISSIONE 09	101.490,97	0,00	1.955.041,11	0,00	0,00	0,00	61.808,41	0,00	0,00	0,00	0,00	0,00	0,00	0,00	0,00	0,00	2.118.340,49
MISSIONE 16	331.844,15	0,00	286.117,60	4.656,60	0,00	0,00	0,00	0,00	0,00	0,00	0,00	0,00	0,00	0,00	0,00	0,00	622.618,35
MISSIONE 17	0,00	0,00	1.102,49	0,00	0,00	0,00	0,00	0,00	0,00	0,00	0,00	0,00	0,00	0,00	0,00	0,00	1.102,49
MISSIONE 20	0,00	0,00	0,00	0,00	0,00	0,00	0,00	0,00	0,00	0,00	0,00	0,00	0,00	0,00	0,00	0,00	0,00
MISSIONE 99	0,00	0,00	0,00	0,00	0,00	0,00	0,00	0,00	0,00	0,00	0,00	0,00	0,00	0,00	0,00	0,00	0,00
TOTALE COSTI ONERI	892.695,13	-17.914,83	4.390.123,80	804.856,60	0,00	0,00	80.370,21	31.579.887,17	0,00	39.807,52	0,00	1.360.000,00	0,00	0,00	0,00	1.108.743,79	48.238.278,47

MISSIONI	ONERI FINANZIARI		RETTIFICHE DI VALORE ATTIVITA' FINANZIARIE		COMPONENTI ED ONERI STRAORDINARI					IMPOSTE		TOTALE COSTI PER MISSIONE
	Oneri finanziari		Svalutazioni		Oneri straordinari				Imposte			
	Interessi ed altri oneri finanziari	Totale Oneri finanziari	Svalutazioni	Totale rettifiche di valore attività finanziarie	Superavvenienze passive e inascolte dall'attività	Minusvalenze patrimoniali	Trasferimenti in conto capitale	Altri oneri straordinari	Totale Oneri straordinari	Imposte	Totale Imposte	
MISSIONE 55	0,00	0,00	0,00	0,00	1.161.579,33	151.855,84	0,00	0,00	1.316.435,17	0,00	0,00	2.698.327,86
MISSIONE 01	7.858,20	7.858,20	0,00	0,00	24.444,07	-154.855,84	0,00	0,00	-130.411,77	642.852,71	642.852,71	35.226.708,64
MISSIONE 07	0,00	0,00	0,00	0,00	0,00	0,00	0,00	0,00	0,00	0,00	0,00	1.307.915,95
MISSIONE 09	0,00	0,00	0,00	0,00	0,00	0,00	0,00	0,00	0,00	0,00	0,00	2.118.340,49
MISSIONE 16	0,00	0,00	0,00	0,00	100.000,00	0,00	0,00	0,00	100.000,00	0,00	0,00	722.618,35
MISSIONE 17	0,00	0,00	0,00	0,00	0,00	0,00	0,00	0,00	0,00	0,00	0,00	1.102,49
MISSIONE 20	0,00	0,00	0,00	0,00	0,00	0,00	0,00	0,00	0,00	0,00	0,00	0,00
MISSIONE 99	0,00	0,00	0,00	0,00	0,00	0,00	0,00	0,00	0,00	0,00	0,00	0,00
TOTALE COSTI ONERI	7.858,20	7.858,20	0,00	0,00	1.286.023,40	0,00	0,00	0,00	1.286.023,40	642.852,71	642.852,71	42.175.013,78



ELENCO DEI RESIDUI ATTIVI PROVENIENTI DAGLI ESERCIZI ANTERIORI A QUELLO DI COMPETENZA ai sensi art. 11 comma 4 lett. m) del d.lgs. 118/2011


TITOLO TIPOLOGIA CATEGORIA CAPITOLO	DESCRIZIONE	ESPF	RESIDUI ATTIVI AL 1/1/2017 (RS)	RISCOSSIONI IN C/ RESIDUI (RR)	RIACCERTAMENTI RESIDUI (R)	RESIDUI ATTIVI DA ESERCIZI PRECEDENTI (EP = RS -RR+R)
TITOLO 2 - Trasferimenti correnti						
TIPOLOGIA 101 - Trasferimenti correnti da Amministrazioni pubbliche						
CATEGORIA 102 - Trasferimenti correnti da Amministrazioni Locali						
CAPITOLO E2101001701 - Risorse Autonome						
	FINANZIAMENTO PER LA REALIZZAZIONE DEL PROGETTO DI INFORMATIZZAZIONE GEOREFERENZIATA VINCOLO IDROGEOLOGICO DELLA REGIONE CALABRIA DGN DIP. AGR. 7421/2013					
		2016	3.698,20	3.698,20	0,00	0,00
	TOTALE CAPITOLO		3.698,20	3.698,20	0,00	0,00
CAPITOLO E2101001901 - Risorse Autonome						
	Finanziamento progetto bioorti didattici Decreto Dip. Agr. 19857					
		2015	25.227,03	0,00	0,00	25.227,03
	TOTALE CAPITOLO		25.227,03	0,00	0,00	25.227,03
CAPITOLO E2301000401 - Risorse Autonome						
	FINANZIAMENTO PROGETTO PSR MISURA 124 PROGETTO PRO.VA.LI E PIF FICO ESSICATO DEL COSENTINO					
		2015	19.220,97	9.320,99	0,00	9.899,98
	TOTALE CAPITOLO		19.220,97	9.320,99	0,00	9.899,98
CAPITOLO E2301000900 - Risorse Autonome						
	FINANZIAMENTO PROGETTO MISURA 214 AZIONE 6 PSR CALABRIA TUTELA DEL PATRIMONIO GENETICO AUTOCTONO					
		2014	81.970,18	5.000,00	0,00	76.970,18
	TOTALE CAPITOLO		81.970,18	5.000,00	0,00	76.970,18
CAPITOLO E2301001001 - Risorse Autonome						
	PROTOCOLLO D'INTESA ARSAC E ARCEA PER LE EROGAZIONI IN AGRICOLTURA					
		2015	100.000,00	0,00	-100.000,00	0,00
	TOTALE CAPITOLO		100.000,00	0,00	-100.000,00	0,00
	TOTALE CATEGORIA 102 - Trasferimenti correnti da Amministrazioni Locali		230.116,38	18.019,19	-100.000,00	112.097,19
	TOTALE TIPOLOGIA 101 - Trasferimenti correnti da Amministrazioni pubbliche		230.116,38	18.019,19	-100.000,00	112.097,19
	TOTALE TITOLO 2 - Trasferimenti correnti		230.116,38	18.019,19	-100.000,00	112.097,19
TITOLO 9 - Entrate per conto terzi e partite di giro						
TIPOLOGIA 100 - Entrate per partite di giro						
CATEGORIA 900 - Altre entrate per partite di giro						
CAPITOLO E0630011301 - Risorse Autonome						
	SISTEMAZIONE CONTABILE DELLE SPESE SOSTENUTE DAGLI ECONOMI CASSIERI					
		2015	3.779,03	3.779,03	0,00	0,00
		2016	19.592,43	19.592,43	0,00	0,00
	TOTALE CAPITOLO		23.371,46	23.371,46	0,00	0,00
CAPITOLO E0630011401 - Risorse Autonome						
	PARTITE IN SOSPESO					
		2016	128.835,87	128.835,87	0,00	0,00
	TOTALE CAPITOLO		128.835,87	128.835,87	0,00	0,00
	TOTALE CATEGORIA 900 - Altre entrate per partite di giro		152.207,33	152.207,33	0,00	0,00
	TOTALE TIPOLOGIA 100 - Entrate per partite di giro		152.207,33	152.207,33	0,00	0,00
	TOTALE TITOLO 9 - Entrate per conto terzi e partite di giro		152.207,33	152.207,33	0,00	0,00
TOTALE GENERALE			382.323,71	170.226,52	-100.000,00	112.097,19

ELENCO DEI RESIDUI PASSIVI PROVENIENTI DAGLI ESERCIZI ANTERIORI A QUELLO DI COMPETENZA ai sensi art. 11 comma 4 lett. m) del d.lgs. 118/2011

MISSIONE PROGRAMMA TITOLO MACROAGGREGATO CAPITOLO	DESCRIZIONE	ESPF	RESIDUI PASSIVI AL 1/1/2017 (RS)	PAGAMENTI IN C/ RESIDUI (PR)	RIACCERTAMENTO RESIDUI (R)(1)	RESIDUI PASSIVI DA ESERCIZI PRECEDENTI (EP=RS- PR+R)
MISSIONE 01 - Servizi istituzionali, generali e di gestione						
PROGRAMMA 0101 - Organi istituzionali						
TITOLO 1 - Spese correnti						
MACROAGGREGATO 101 - Redditi da lavoro dipendente						
CAPITOLO U0100210401 - <i>Risorse Autonome</i>						
COMPETENZE AL PERSONALE DI ALTRE AMMINISTRAZIONI COMANDATO PRESSO L'AZIENDA (SPESE OBBLIGATORIE)		2016	20.168,92	20.168,92	0,00	0,00
TOTALE CAPITOLO			20.168,92	20.168,92	0,00	0,00
CAPITOLO U1101010401 - <i>Risorse Autonome</i>						
CONTRIBUTI ED ONERI RIFLESSI SU COMPETENZE ORGANI STATUTARI		2016	4.316,30	4.316,30	0,00	0,00
TOTALE CAPITOLO			4.316,30	4.316,30	0,00	0,00
CAPITOLO U1201013101 - <i>Risorse Autonome</i>						
CONTRIBUTI ED ONERI RIFLESSI SU COMPETENZE PERSONALE COMANDATO PRESSO L'AZIENDA		2016	2.612,08	2.612,08	0,00	0,00
TOTALE CAPITOLO			2.612,08	2.612,08	0,00	0,00
TOTALE MACROAGGREGATO 101 - Redditi da lavoro dipendente			27.097,30	27.097,30	0,00	0,00
MACROAGGREGATO 103 - Acquisto di beni e servizi						
CAPITOLO U0100110101 - <i>Risorse Autonome</i>						
INDENNITA'DI CARICA ORGANI STATUTARI		2016	2.405,88	2.405,88	0,00	0,00
TOTALE CAPITOLO			2.405,88	2.405,88	0,00	0,00
TOTALE MACROAGGREGATO 103 - Acquisto di beni e servizi			29.503,18	29.503,18	0,00	0,00
TOTALE TITOLO 1 - Spese correnti			29.503,18	29.503,18	0,00	0,00
TOTALE PROGRAMMA 0101 - Organi istituzionali						
PROGRAMMA 0103 - Gestione economica, finanziaria, programmazione e provveditorato						
TITOLO 1 - Spese correnti						
MACROAGGREGATO 101 - Redditi da lavoro dipendente						
CAPITOLO U0100212601 - <i>Risorse Autonome</i>						
SPESE PER LA SICUREZZA DEI DIPENDENTI SUL LUOGO DI LAVORO A NORMA DEL D.L.626/94		2016	68.677,43	46.416,65	-22.260,78	0,00
TOTALE CAPITOLO			68.677,43	46.416,65	-22.260,78	0,00
TOTALE MACROAGGREGATO 101 - Redditi da lavoro dipendente			68.677,43	46.416,65	-22.260,78	0,00
MACROAGGREGATO 103 - Acquisto di beni e servizi						
CAPITOLO U0100410201 - <i>Risorse Autonome</i>						
SPESE PER ACQUISTO CANCELLERIA,STAMPATI,MATERIALE INFORMATICO DI CONSUMO,PICCOLA ATTREZZATURA DI UFFICIO E DI ECONOMATO IN GENERE (SPESE OBBLIGATORIE)		2016	6.080,21	1.543,03	-4.537,18	0,00
TOTALE CAPITOLO			6.080,21	1.543,03	-4.537,18	0,00
CAPITOLO U0100410202 - <i>Risorse Autonome</i>						
MANUTENZIONE ORDINARIA E RIPARAZIONE MACCHINE D'UFFICIO		2016	905,24	905,24	0,00	0,00
TOTALE CAPITOLO			905,24	905,24	0,00	0,00
CAPITOLO U0100410301 - <i>Risorse Autonome</i>						
SPESE TELEFONIA FISSA (SPESE OBBLIGATORIE)						




MISSIONE PROGRAMMA TITOLO MACROAGGREGATO CAPITOLO	DESCRIZIONE	ESPF	RESIDUI PASSIVI AL 1/1/2017 (RS)	PAGAMENTI IN C/ RESIDUI (PR)	RIACCERTAMENTO RESIDUI (R) (1)	RESIDUI PASSIVI DA ESERCIZI PRECEDENTI (EP=RS- PR+R)
		2016	164.695,79	126.537,00	-38.158,79	0,00
TOTALE CAPITOLO			164.695,79	126.537,00	-38.158,79	0,00
CAPITOLO U0100410501 - Risorse Autonome						
SPESA PER MANUTENZIONE, RIPARAZIONE DEI VEICOLI IN DOTAZIONE ALL'AZIENDA (SPESA OBBLIGATORIE)						
		2016	2.915,09	2.915,09	0,00	0,00
TOTALE CAPITOLO			2.915,09	2.915,09	0,00	0,00
CAPITOLO U1203011301 - Risorse Autonome						
SPESA PER ENERGIA ELETTRICA , ACQUA E RISCALDAMENTO (SPESA OBBLIGATORIE)						
		2016	60.898,40	60.898,40	0,00	0,00
TOTALE CAPITOLO			60.898,40	60.898,40	0,00	0,00
CAPITOLO U1203011501 - Risorse Autonome						
SPESA PER SERVIZI AUSILIARI						
		2016	27.550,26	19.849,87	-7.700,39	0,00
TOTALE CAPITOLO			27.550,26	19.849,87	-7.700,39	0,00
CAPITOLO U1203012001 - Risorse Autonome						
LAVORO FLESSIBILE PRESSO CENTRO SPERIMENTALE DI LOCRI - LSU -LPU						
		2016	28.270,51	28.270,51	0,00	0,00
TOTALE CAPITOLO			28.270,51	28.270,51	0,00	0,00
TOTALE MACROAGGREGATO 103 - Acquisto di beni e servizi			291.315,50	240.919,14	-50.396,36	0,00
TOTALE TITOLO 1 - Spese correnti			389.992,93	287.335,79	-72.657,14	0,00
TITOLO 2 - Spese in conto capitale						
MACROAGGREGATO 202 - Investimenti fissi lordi						
CAPITOLO U0100420101 - Risorse Autonome						
ACQUISTO MOBILI ED ARREDI DI UFFICIO (SPESA OBBLIGATORIE)						
		2016	1.853,56	1.853,56	0,00	0,00
TOTALE CAPITOLO			1.853,56	1.853,56	0,00	0,00
CAPITOLO U0100420103 - Risorse Autonome						
ACQUISTO HARDWARE						
		2016	39.653,84	39.653,84	0,00	0,00
TOTALE CAPITOLO			39.653,84	39.653,84	0,00	0,00
TOTALE MACROAGGREGATO 202 - Investimenti fissi lordi			41.507,40	41.507,40	0,00	0,00
TOTALE TITOLO 2 - Spese in conto capitale			41.507,40	41.507,40	0,00	0,00
TOTALE PROGRAMMA 0103 - Gestione economica, finanziaria, programmazione e provveditorato			401.500,33	328.843,19	-72.657,14	0,00
PROGRAMMA 0105 - Gestione dei beni demaniali e patrimoniali						
TITOLO 1 - Spese correnti						
MACROAGGREGATO 103 - Acquisto di beni e servizi						
CAPITOLO U1203011401 - Risorse Autonome						
SPESA PER MANUTENZIONE ORDINARIA IMMOBILI						
		2016	7.668,32	7.434,04	-234,28	0,00
TOTALE CAPITOLO			7.668,32	7.434,04	-234,28	0,00
TOTALE MACROAGGREGATO 103 - Acquisto di beni e servizi			7.668,32	7.434,04	-234,28	0,00
TOTALE TITOLO 1 - Spese correnti			7.668,32	7.434,04	-234,28	0,00
TITOLO 2 - Spese in conto capitale						
MACROAGGREGATO 202 - Investimenti fissi lordi						
CAPITOLO U0100620101 - Risorse Autonome						
RINNOVAMENTI E MIGLIORIE AL PATRIMONIO DELL'AZIENDA						



MISSIONE PROGRAMMA TITOLO MACROAGGREGATO CAPITOLO	DESCRIZIONE	ESPF	RESIDUI PASSIVI AL 1/1/2017 (RS)	PAGAMENTI IN C/ RESIDUI (PR)	RIACCERTAMENTO RESIDUI (R)(1)	RESIDUI PASSIVI DA ESERCIZI PRECEDENTI (EP=RS- PR+R)
		2016	100.000,00	24.278,29	0,00	75.721,71
TOTALE CAPITOLO			100.000,00	24.278,29	0,00	75.721,71
TOTALE MACROAGGREGATO 202 - Investimenti fissi lordi			100.000,00	24.278,29	0,00	75.721,71
TOTALE TITOLO 2 - Spese in conto capitale			100.000,00	24.278,29	0,00	75.721,71
TOTALE PROGRAMMA 0105 - Gestione dei beni demaniali e patrimoniali			107.668,32	31.712,33	-234,28	75.721,71
PROGRAMMA 0108 - Statistica e sistemi informativi						
TITOLO 1 - Spese correnti						
MACROAGGREGATO 103 - Acquisto di beni e servizi						
CAPITOLO U0100510101 - Risorse Autonome						
GESTIONE E MANUTENZIONE RETE INFORMATICA		2016	12.183,77	12.183,77	0,00	0,00
TOTALE CAPITOLO			12.183,77	12.183,77	0,00	0,00
TOTALE MACROAGGREGATO 103 - Acquisto di beni e servizi			12.183,77	12.183,77	0,00	0,00
TOTALE TITOLO 1 - Spese correnti			12.183,77	12.183,77	0,00	0,00
TOTALE PROGRAMMA 0108 - Statistica e sistemi informativi			12.183,77	12.183,77	0,00	0,00
PROGRAMMA 0110 - Risorse umane						
TITOLO 1 - Spese correnti						
MACROAGGREGATO 101 - Redditi da lavoro dipendente						
CAPITOLO U0100210101 - Risorse Autonome						
SPESE PER LE COMPETENZE FISSE DEL PERSONALE DI RUOLO (SPESE OBBLIGATORIE)		2016	174.219,16	174.219,16	0,00	0,00
TOTALE CAPITOLO			174.219,16	174.219,16	0,00	0,00
CAPITOLO U0100211401 - Risorse Autonome						
FONDO PER LE POLITICHE DI SVILUPPO DELLE RISORSE UMANE E PER LA PRODUTTIVITA' (ART. 15 CCNL) (SPESE OBBLIGATORIE)		2015	2.754,16	2.754,16	0,00	0,00
		2016	360.000,00	360.000,00	0,00	0,00
TOTALE CAPITOLO			362.754,16	362.754,16	0,00	0,00
CAPITOLO U1201012801 - Risorse Autonome						
RETRIBUZIONE DI RISULTATO PERSONALE DIRIGENTE (SPESE OBBLIGATORIE)		2015	42.000,00	42.000,00	0,00	0,00
		2016	45.000,00	0,00	0,00	45.000,00
TOTALE CAPITOLO			87.000,00	42.000,00	0,00	45.000,00
CAPITOLO U1201012901 - Risorse Autonome						
CONTRIBUTI ED ONERI RIFLESSI A CARICO DELL'AZIENDA SU COMPETENZE PERSONALE DI RUOLO		2016	359.264,88	359.264,88	0,00	0,00
TOTALE CAPITOLO			359.264,88	359.264,88	0,00	0,00
CAPITOLO U1201020101 - Risorse Autonome						
COMPETENZE ED ONERI PERSONALE ARSSA GESTIONE LIQUIDATORIA		2016	23.658,55	23.658,55	0,00	0,00
TOTALE CAPITOLO			23.658,55	23.658,55	0,00	0,00
CAPITOLO U1201020102 - Risorse Autonome						
CONTRIBUTI ED ONERI RIFLESSI SU COMPETENZE PERSONALE ARSSA GESTIONE LIQUIDATORIA		2016	240.644,21	240.644,21	0,00	0,00
TOTALE CAPITOLO			240.644,21	240.644,21	0,00	0,00
CAPITOLO U1201020201 - Risorse Autonome						
COMPETENZE AI LAVORATORI CON RAPPORTO DI LAVORO A TEMPO INDETERMINATO IN SERVIZIO PRESSO LE DIVERSE STRUTTURE DELL'AZIENDA(SPESE OBBLIGATORIE)						



MISSIONE PROGRAMMA TITOLO MACROAGGREGATO CAPITOLO	DESCRIZIONE	ESPF	RESIDUI PASSIVI AL 1/1/2017 (RS)	PAGAMENTI IN C/ RESIDUI (PR)	RIACCERTAMENTO RESIDUI (R)(1)	RESIDUI PASSIVI DA ESERCIZI PRECEDENTI (EP=RS- PR+R)
		2016	45.635,92	45.635,92	0,00	0,00
TOTALE CAPITOLO			45.635,92	45.635,92	0,00	0,00
CAPITOLO U1201020401 - Risorse Autonome						
COMPETENZE AL PERSONALE A TEMPO INDETERMINATO IN SERVIZIO PRESSO GLI IMPIANTI A FUNE DI CAMIGLIATELLO E LORICA						
		2016	5.824,89	5.824,89	0,00	0,00
TOTALE CAPITOLO			5.824,89	5.824,89	0,00	0,00
CAPITOLO U1201020701 - Risorse Autonome						
CONTRIBUTI ED ONERI RIFLESSI SU COMPETENZE PERSONALE IN SERVIZIO PRESSO I CENTRI SPERIMENTALI (SPESE OBBLIGATORIE)						
		2016	27.316,45	27.316,45	0,00	0,00
TOTALE CAPITOLO			27.316,45	27.316,45	0,00	0,00
CAPITOLO U1201020801 - Risorse Autonome						
CONTRIBUTI ED ONERI RIFLESSI SU COMPETENZE PERSONALE IN SERVIZIO PRESSO GLI IMPIANTI A FUNE (SPESE OBBLIGATORIE)						
		2016	167.082,00	167.082,00	0,00	0,00
TOTALE CAPITOLO			167.082,00	167.082,00	0,00	0,00
TOTALE MACROAGGREGATO 101 - Redditi da lavoro dipendente			1.493.400,22	1.448.400,22	0,00	45.000,00
MACROAGGREGATO 102 - Imposte e tasse a carico dell'ente						
CAPITOLO U1201013001 - Risorse Autonome						
VERSAMENTO IRAP SU COMPETENZE PERSONALE ARSAC						
		2016	98.885,00	98.885,00	0,00	0,00
TOTALE CAPITOLO			98.885,00	98.885,00	0,00	0,00
TOTALE MACROAGGREGATO 102 - Imposte e tasse a carico dell'ente			98.885,00	98.885,00	0,00	0,00
TOTALE TITOLO 1 - Spese correnti			1.592.285,22	1.547.285,22	0,00	45.000,00
TOTALE PROGRAMMA 0110 - Risorse umane			1.592.285,22	1.547.285,22	0,00	45.000,00
TOTALE MISSIONE 01 - Servizi istituzionali, generali e di gestione			2.143.140,82	1.949.527,69	-72.891,42	120.721,71
MISSIONE 07 - Turismo						
PROGRAMMA 0701 - Sviluppo e valorizzazione del turismo						
TITOLO 1 - Spese correnti						
MACROAGGREGATO 103 - Acquisto di beni e servizi						
CAPITOLO U5201010301 - Risorse Autonome						
GESTIONE IMPIANTI DI RISALITA LORICA E CAMIGLIATELLO SILANO - ACQUISTO BENI E MATERIALI DI CONSUMO						
		2016	85.714,99	85.714,99	0,00	0,00
TOTALE CAPITOLO			85.714,99	85.714,99	0,00	0,00
CAPITOLO U5201010302 - Risorse Autonome						
GESTIONE IMPIANTI DI RISALITA LORICA E CAMIGLIATELLO SILANO- MANUTENZIONE ORDINARIA E RIPARAZIONE IMPIANTI E MACCHINARI						
		2016	14.185,40	14.185,40	0,00	0,00
TOTALE CAPITOLO			14.185,40	14.185,40	0,00	0,00
CAPITOLO U5201010303 - Risorse Autonome						
GESTIONE IMPIANTI DI RISALITA LORICA E CAMIGLIATELLO SILANO - ACQUISTO MEDICINALI E ALTRI BENI DI CONSUMO SANITARIO						
		2016	350,01	350,01	0,00	0,00
TOTALE CAPITOLO			350,01	350,01	0,00	0,00
CAPITOLO U5201010304 - Risorse Autonome						
GESTIONE IMPIANTI DI RISALITA LORICA E CAMIGLIATELLO SILANO - MANUTENZIONE ORDINARIA E RIPARAZIONE IMMOBILI						
		2016	12.361,40	12.361,40	0,00	0,00
TOTALE CAPITOLO			12.361,40	12.361,40	0,00	0,00

MISSIONE PROGRAMMA TITOLO MACROAGGREGATO CAPITOLO	DESCRIZIONE	ESPF	RESIDUI PASSIVI AL 1/1/2017 (RS)	PAGAMENTI IN C/ RESIDUI (PR)	RIACCERTAMENTO RESIDUI (R)(1)	RESIDUI PASSIVI DA ESERCIZI PRECEDENTI (EP=RS- PR+R)
						
CAPITOLO U5201010401 - Risorse Autonome						
	GESTIONE CAMPING LORICA - ACQUISTO BENI E MATERIALI DI CONSUMO	2016	4.872,21	4.872,21	0,00	0,00
	TOTALE CAPITOLO		4.872,21	4.872,21	0,00	0,00
CAPITOLO U5201010402 - Risorse Autonome						
	GESTIONE CAMPING LORICA - MANUTENZIONE ORDINARIA E RIPARAZIONE AUTOMEZZI	2016	1.743,67	1.743,67	0,00	0,00
	TOTALE CAPITOLO		1.743,67	1.743,67	0,00	0,00
CAPITOLO U5201010403 - Risorse Autonome						
	GESTIONE CAMPING LORICA - MANUTENZIONE ORDINARIA BENI IMMOBILI	2016	2.988,10	2.988,10	0,00	0,00
	TOTALE CAPITOLO		2.988,10	2.988,10	0,00	0,00
TOTALE MACROAGGREGATO 103 - Acquisto di beni e servizi			122.215,78	122.215,78	0,00	0,00
MACROAGGREGATO 104 - Trasferimenti correnti						
CAPITOLO U5201010201 - Risorse Autonome						
	SOMMA DA EROGARE AL COMUNE DI SANTO STEFANO D'ASPRONTE PER LA GESTIONE DELLA SCIOVIA DI GAMBARIE	2016	200.000,00	200.000,00	0,00	0,00
	TOTALE CAPITOLO		200.000,00	200.000,00	0,00	0,00
TOTALE MACROAGGREGATO 104 - Trasferimenti correnti			200.000,00	200.000,00	0,00	0,00
TOTALE TITOLO 1 - Spese correnti			322.215,78	322.215,78	0,00	0,00
TOTALE PROGRAMMA 0701 - Sviluppo e valorizzazione del turismo			322.215,78	322.215,78	0,00	0,00
TOTALE MISSIONE 07 - Turismo						
MISSIONE 09 - Sviluppo sostenibile e tutela del territorio e dell'ambiente						
PROGRAMMA 0904 - Servizio idrico integrato						
TITOLO 1 - Spese correnti						
MACROAGGREGATO 103 - Acquisto di beni e servizi						
CAPITOLO U0910110201 - Risorse Autonome						
	GESTIONE E MANUTENZIONE DEGLI ACQUEDOTTI RURALI - ACQUISTO BENI E MATERIALI DI CONSUMO	2016	11.668,43	11.668,43	0,00	0,00
	TOTALE CAPITOLO		11.668,43	11.668,43	0,00	0,00
CAPITOLO U0910110203 - Risorse Autonome						
	GESTIONE E MANUTENZIONE DEGLI ACQUEDOTTI RURALI - MANUTENZIONE ORDINARIA E RIPARAZIONE	2016	665,38	665,38	0,00	0,00
	TOTALE CAPITOLO		665,38	665,38	0,00	0,00
CAPITOLO U0910110204 - Risorse Autonome						
	SERVIZI AGGI DI RISCOSSIONE - UTENTI ACQUEDOTTI RURALI	2016	3.330,43	3.330,43	0,00	0,00
	TOTALE CAPITOLO		3.330,43	3.330,43	0,00	0,00
TOTALE MACROAGGREGATO 103 - Acquisto di beni e servizi			15.664,24	15.664,24	0,00	0,00
TOTALE TITOLO 1 - Spese correnti			15.664,24	15.664,24	0,00	0,00
TOTALE PROGRAMMA 0904 - Servizio idrico integrato			15.664,24	15.664,24	0,00	0,00
TOTALE MISSIONE 09 - Sviluppo sostenibile e tutela del territorio e dell'ambiente						
MISSIONE 16 - Agricoltura, politiche agroalimentari e pesca						
PROGRAMMA 1601 - Sviluppo del settore agricolo e del sistema agroalimentare						
TITOLO 1 - Spese correnti						
MACROAGGREGATO 101 - Redditi da lavoro dipendente						

MISSIONE PROGRAMMA TITOLO MACROAGGREGATO CAPITOLO	DESCRIZIONE	ESPF	RESIDUI PASSIVI AL 1/1/2017 (RS)	PAGAMENTI IN C/ RESIDUI (PR)	RIACCERTAMENTO RESIDUI (R)(1)	RESIDUI PASSIVI DA ESERCIZI PRECEDENTI (EP=RS- PR+R)
			4.289,00	4.289,00	0,00	0,00
TOTALE CAPITOLO						
CAPITOLO U3101011601 - Risorse Autonome						
	SPESE PER IL FUNZIONAMENTO DEL CSD ACRI	2016	11.529,14	11.529,14	0,00	0,00
			11.529,14	11.529,14	0,00	0,00
TOTALE CAPITOLO						
CAPITOLO U3101011602 - Risorse Autonome						
	SPESE PER ACQUISTO PRODOTTI CHIMICI E SANITARI CSD ACRI	2016	113,90	113,90	0,00	0,00
			113,90	113,90	0,00	0,00
TOTALE CAPITOLO						
CAPITOLO U3101011701 - Risorse Autonome						
	SPESE PER IL CSD VAL DI NETO	2016	15.650,00	11.907,78	-3.201,22	541,00
			15.650,00	11.907,78	-3.201,22	541,00
TOTALE CAPITOLO						
CAPITOLO U3101011801 - Risorse Autonome						
	SPESE PER IL FUNZIONAMENTO DEL CSD CROPANI	2016	2.339,43	2.339,43	0,00	0,00
			2.339,43	2.339,43	0,00	0,00
TOTALE CAPITOLO						
CAPITOLO U3101011802 - Risorse Autonome						
	SPESE PER ACQUISTO PRODOTTI CHIMICI E SANITARI CSD CROPANI	2016	1.089,00	1.089,00	0,00	0,00
			1.089,00	1.089,00	0,00	0,00
TOTALE CAPITOLO						
CAPITOLO U3101011901 - Risorse Autonome						
	SPESE PER IL FUNZIONAMENTO DEL CSD LAMETIA TERME	2016	16.167,98	14.563,50	-1.604,48	0,00
			16.167,98	14.563,50	-1.604,48	0,00
TOTALE CAPITOLO						
CAPITOLO U3101011902 - Risorse Autonome						
	SPESE PER ACQUISTO PRODOTTI CHIMICI E SANITARI CSD LAMEZIA	2016	2.413,34	1.514,98	-898,36	0,00
			2.413,34	1.514,98	-898,36	0,00
TOTALE CAPITOLO						
CAPITOLO U3101012001 - Risorse Autonome						
	SPESE PER IL FUNZIONAMENTO DEL CSD GIOIA TAURO	2016	9.580,70	9.012,81	0,00	567,89
			9.580,70	9.012,81	0,00	567,89
TOTALE CAPITOLO						
CAPITOLO U3101012002 - Risorse Autonome						
	SPESE PER ACQUISTO PRODOTTI CHIMICI SANITARI CSD GIOIA TAURO	2016	4.728,09	4.728,09	0,00	0,00
			4.728,09	4.728,09	0,00	0,00
TOTALE CAPITOLO						
CAPITOLO U3101012101 - Risorse Autonome						
	SPESE PER IL FUNZIONAMENTO DEL CSD LOCRI	2016	715,00	715,00	0,00	0,00
			715,00	715,00	0,00	0,00
TOTALE CAPITOLO						
CAPITOLO U3101012102 - Risorse Autonome						
	SPESE PER ACQUISTO PRODOTTI CHIMICI E SANITARI CSD LOCRI	2016	988,00	988,00	0,00	0,00
			988,00	988,00	0,00	0,00
TOTALE CAPITOLO						



MISSIONE PROGRAMMA TITOLO MACROAGGREGATO CAPITOLO	DESCRIZIONE	ESPF	RESIDUI PASSIVI AL 1/1/2017 (RS)	PAGAMENTI IN C/ RESIDUI (PR)	RIACCERTAMENTO RESIDUI (R)(1)	RESIDUI PASSIVI DA ESERCIZI PRECEDENTI (EP=RS- PR+R)
CAPITOLO U3101012401 - Risorse Autonome						
	SPESE PER IL FUNZIONAMENTO DEL CSD REGGIO CALABRIA	2016	588,00	588,00	0,00	0,00
	TOTALE CAPITOLO		588,00	588,00	0,00	0,00
CAPITOLO U3101012601 - Risorse Autonome						
	SPESE PER IL FUNZIONAMENTO DEL CSD MONTEBELTRANO	2016	347,70	347,70	0,00	0,00
	TOTALE CAPITOLO		347,70	347,70	0,00	0,00
CAPITOLO U3101012701 - Risorse Autonome						
	ACQUISTO FLORA E FAUNA	2016	1.297,37	1.297,37	0,00	0,00
	TOTALE CAPITOLO		1.297,37	1.297,37	0,00	0,00
CAPITOLO U3104011101 - Risorse Autonome						
	REALIZZAZIONE DEL PROGETTO "INFORMATIZZAZIONE GEOREFERENZIATA VINCOLO IDROGEOLOGICO DELLA REGIONE CALABRIA" DGN DIP. AGR. 7421/2013 - ACQUISTO BENI E MATERIALI DI CONSUMO	2016	1.743,02	0,00	-1.743,02	0,00
	TOTALE CAPITOLO		1.743,02	0,00	-1.743,02	0,00
CAPITOLO U3104011103 - Risorse Autonome						
	REALIZZAZIONE PROGETTO INFORMATIZZAZIONE GEOREFERENZIATA - INDENNITA' E RIMBORSO SPESE MISSIONI	2016	1.810,50	0,00	-1.810,50	0,00
	TOTALE CAPITOLO		1.810,50	0,00	-1.810,50	0,00
	TOTALE MACROAGGREGATO 103 - Acquisto di beni e servizi		159.388,11	143.047,40	-9.900,42	6.440,29
	TOTALE TITOLO 1 - Spese correnti		162.136,17	143.047,40	-12.648,48	6.440,29
TITOLO 2 - Spese in conto capitale						
MACROAGGREGATO 202 - Investimenti fissi lordi						
CAPITOLO U0310120101 - Risorse Autonome						
	SPESE PER OPERE DI MIGLIORAMENTI E MANUTENZIONE STRAORDINARIA DEI CENTRI SPERIMENTALI DIMOSTRATIVI	2016	65.715,50	62.594,90	-3.120,60	0,00
	TOTALE CAPITOLO		65.715,50	62.594,90	-3.120,60	0,00
CAPITOLO U3104011102 - Risorse Autonome						
	REALIZZAZIONE PROGETTO "INFORMATIZZAZIONE GEOREFERENZIATA VINCOLO IDROGEOLOGICO DELLA REGIONE CALABRIA" DGN DIP. AGR. 7421/2013 - ACQUISTO HARDWARE E SOFTWARE	2016	6.602,14	0,00	-6.602,14	0,00
	TOTALE CAPITOLO		6.602,14	0,00	-6.602,14	0,00
	TOTALE MACROAGGREGATO 202 - Investimenti fissi lordi		72.317,64	62.594,90	-9.722,74	0,00
	TOTALE TITOLO 2 - Spese in conto capitale		72.317,64	62.594,90	-9.722,74	0,00
	TOTALE PROGRAMMA 1601 - Sviluppo del settore agricolo e del sistema agroalimentare		234.453,81	205.642,30	-22.371,22	6.440,29
PROGRAMMA 1603 - Politica regionale unitaria per l'agricoltura, i sistemi agroalimentari, la caccia e la pesca (solo per le Regioni)						
TITOLO 1 - Spese correnti						
MACROAGGREGATO 103 - Acquisto di beni e servizi						
CAPITOLO U0310111101 - Risorse Autonome						
	ACQUISTO DI BENI DI CONSUMO SANITARIO PER IL FUNZIONAMENTO DEI LABORATORI DI ANALISI	2016	2.185,89	2.185,89	0,00	0,00
	TOTALE CAPITOLO		2.185,89	2.185,89	0,00	0,00
CAPITOLO U0310111102 - Risorse Autonome						
	REALIZZAZIONE PROGETTO FITOSANITARIO, CONVENZIONE ARSAC-REGIONE CALABRIA - INDENNITA' DI MISSIONI	2016	7.223,30	2.593,43	0,00	4.629,87



MISSIONE PROGRAMMA TITOLO MACROAGGREGATO CAPITOLO	DESCRIZIONE	ESPF	RESIDUI PASSIVI AL 1/1/2017 (RS)	PAGAMENTI IN C/ RESIDUI (PR)	RIACCERTAMENTO RESIDUI (R)(1)	RESIDUI PASSIVI DA ESERCIZI PRECEDENTI (EP=RS- PR+R)
TOTALE CAPITOLO			7.223,30	2.593,43	0,00	4.629,87
CAPITOLO U031011103 - Risorse Autonome						
	REALIZZAZIONE PROGETTO FITOSANITARIO, CONVENZIONE ARSAC-REGIONE CALABRIA - MANUTENZIONE ORDINARIA E RIPARAZIONE					
	2016		5.495,34	1.859,28	0,00	3.636,06
TOTALE CAPITOLO			5.495,34	1.859,28	0,00	3.636,06
CAPITOLO U0320110101 - Risorse Autonome						
	SPESE PER REALIZZAZIONE DI MOSTRE, CONVEGNI PER ATTIVITA' DI DIVULGAZIONE AGRICOLA					
	2016		2.500,00	2.500,00	0,00	0,00
TOTALE CAPITOLO			2.500,00	2.500,00	0,00	0,00
CAPITOLO U0340110101 - Risorse Autonome						
	SPESE PER IL FUNZIONAMENTO DEL SISTEMA INFORMATIVO TERRITORIALE (L.R.N. 19/99 ART 7)					
	2016		1.600,00	1.323,70	-276,30	0,00
TOTALE CAPITOLO			1.600,00	1.323,70	-276,30	0,00
CAPITOLO U0340310101 - Risorse Autonome						
	SPESE PER IL SERVIZIO AGROMETEOROLOGICO IN CALABRIA					
	2016		4.750,00	3.218,24	-1.531,76	0,00
TOTALE CAPITOLO			4.750,00	3.218,24	-1.531,76	0,00
CAPITOLO U3102021701 - Risorse Autonome						
	PROTOCOLLO D'INTESA ARSAC E ARCEA PER LE EROGAZIONI IN AGRICOLTURA- INDENNITA' DI TRASFERTA E MISSIONI					
	2015		4.896,54	4.896,54	0,00	0,00
TOTALE CAPITOLO			4.896,54	4.896,54	0,00	0,00
TOTALE MACROAGGREGATO 103 - Acquisto di beni e servizi			28.651,07	18.577,08	-1.808,06	8.265,93
TOTALE TITOLO 1 - Spese correnti			28.651,07	18.577,08	-1.808,06	8.265,93
TITOLO 2 - Spese in conto capitale						
MACROAGGREGATO 202 - Investimenti fissi lordi						
CAPITOLO U0310120201 - Risorse Autonome						
	ACQUISTO MACCHINE MOTRICI ED OPERATRICI					
	2016		11.979,30	11.979,30	0,00	0,00
TOTALE CAPITOLO			11.979,30	11.979,30	0,00	0,00
TOTALE MACROAGGREGATO 202 - Investimenti fissi lordi			11.979,30	11.979,30	0,00	0,00
TOTALE TITOLO 2 - Spese in conto capitale			11.979,30	11.979,30	0,00	0,00
TOTALE PROGRAMMA 1603 - Politica regionale unitaria per l'agricoltura, i sistemi agroalimentari, la caccia e la pesca (solo per le Regioni)			40.630,37	30.556,38	-1.808,06	8.265,93
TOTALE MISSIONE 16 - Agricoltura, politiche agroalimentari e pesca			275.084,18	236.198,68	-24.179,28	14.706,22
MISSIONE 99 - SERVIZI PER CONTO TERZI						
PROGRAMMA 9901 - Servizi per conto terzi - Partite di giro						
TITOLO 7 - Uscite per conto terzi e partite di giro						
MACROAGGREGATO 701 - Uscite per partite di giro						
CAPITOLO U0800310401 - Risorse Autonome						
	VERSAMENTO ONERI FISCALI SU REDDITI DI LAVRO DIPENDENTE					
	2016		712.126,76	712.126,76	0,00	0,00
TOTALE CAPITOLO			712.126,76	712.126,76	0,00	0,00
CAPITOLO U0800310601 - Risorse Autonome						
	VERSAMENTO RITENUTE ERARIALI SU REDDITO DI LAVORO AUTONOMO					
	2016		238,58	238,58	0,00	0,00
TOTALE CAPITOLO			238,58	238,58	0,00	0,00

MISSIONE PROGRAMMA TITOLO MACROAGGREGATO CAPITOLO	DESCRIZIONE	ESPF	RESIDUI PASSIVI AL 1/1/2017 (RS)	PAGAMENTI IN C/ RESIDUI (PR)	RIACCERTAMENTO RESIDUI (R)(1)	RESIDUI PASSIVI DA ESERCIZI PRECEDENTI (EP=RS- PR+R)
CAPITOLO U0800310801 - Risorse Autonome						
	RESTITUZIONE A TERZI DI SOMME INCASSATE PER LORO CONTO	2016	2.655,55	0,00	0,00	2.655,55
	TOTALE CAPITOLO		2.655,55	0,00	0,00	2.655,55
CAPITOLO U0800310901 - Risorse Autonome						
	SOMME DA EROGARE AL PERSONALE PER PERTECIPAZIONE AL PROGETTO OBIETTIVO "DISMISSIONE PATRIMONIO DISPONIBILE" (DELIB.213/CL DEL 19/11/2012)	2016	109.363,76	109.363,76	0,00	0,00
	TOTALE CAPITOLO		109.363,76	109.363,76	0,00	0,00
CAPITOLO U0800311001 - Risorse Autonome						
	GESTIONE FONDO T.F.R. PERSONALE IMPIANTI A FUNE	2015	35.408,98	35.408,98	0,00	0,00
	TOTALE CAPITOLO		35.408,98	35.408,98	0,00	0,00
CAPITOLO U0800311401 - Risorse Autonome						
	PARTITE IN SOSPESO	2016	99.642,17	99.642,17	0,00	0,00
	TOTALE CAPITOLO		99.642,17	99.642,17	0,00	0,00
	TOTALE MACROAGGREGATO 701 - Uscite per partite di giro		959.435,80	956.780,25	0,00	2.655,55
	TOTALE TITOLO 7 - Uscite per conto terzi e partite di giro		959.435,80	956.780,25	0,00	2.655,55
	TOTALE PROGRAMMA 9901 - Servizi per conto terzi - Partite di giro		959.435,80	956.780,25	0,00	2.655,55
	TOTALE MISSIONE 99 - SERVIZI PER CONTO TERZI		959.435,80	956.780,25	0,00	2.655,55
TOTALE GENERALE			3.715.540,82	3.480.386,64	-97.070,70	138.083,48



 Azienda Regionale per lo Sviluppo e il Marketing
 Agricolo della Calabria
 A.R.S.A.C.
 COSENZA

PIANO DEGLI INDICATORI DI BILANCIO DEGLI ORGANISMI E DEGLI ENTI STRUMENTALI DELLE REGIONI E DELLE PROVINCE AUT.
INDICATORI SINTETICI
RENDICONTO ESERCIZIO 2017

TIPOLOGIA INDICATORE		DEFINIZIONE	VALORE INDICATORE (percentuale)
1	Rigidità strutturale di bilancio		
1.1	Incidenza spese rigide (ripiano disavanzo, personale e debito) su entrate correnti	[ripiano disavanzo a carico dell'esercizio + Impegni (Macroaggregati 1.1 "Redditi di lavoro dipendente" + pdc 1.02.01.01.000 "IRAP" - FPV entrata concernente il Macroaggregato 1.1 + FPV personale in uscita 1.1 + 1.7 "Interessi passivi" + Titolo 4 Rimborso prestiti) / Accertamenti primi tre titoli Entrate	81,01%
2	Entrate correnti		
2.1	Incidenza degli accertamenti di parte corrente sulle previsioni iniziali di parte corrente	Totale accertamenti primi tre titoli di entrata / Stanziamenti iniziali di competenza dei primi tre titoli delle Entrate	0,00%
2.2	Incidenza degli accertamenti di parte corrente sulle previsioni definitive di parte corrente	Totale accertamenti primi tre titoli di entrata / Stanziamenti definitivi di competenza dei primi tre titoli delle Entrate	95,79%
2.3	Incidenza degli accertamenti delle entrate proprie sulle previsioni iniziali di parte corrente	Totale accertamenti (pdc E.1.01.00.00.000 "Tributi" - "Compartecipazioni di tributi" E.1.01.04.00.000 + E.3.00.00.00.000 "Entrate extratributarie") / Stanziamenti iniziali di competenza dei primi tre titoli delle Entrate	0,00%
2.4	Incidenza degli accertamenti delle entrate proprie sulle previsioni definitive di parte corrente	Totale accertamenti (pdc E.1.01.00.00.000 "Tributi" - "Compartecipazioni di tributi" E.1.01.04.00.000 + E.3.00.00.00.000 "Entrate extratributarie") / Stanziamenti definitivi di competenza dei primi tre titoli delle Entrate	9,01%
2.5	Incidenza degli incassi correnti sulle previsioni iniziali di parte corrente	Totale incassi c/competenza e c/residui dei primi tre titoli di entrata / Stanziamenti iniziali di cassa dei primi tre titoli delle Entrate	0,00%
2.6	Incidenza degli incassi correnti sulle previsioni definitive di parte corrente	Totale incassi c/competenza e c/residui primi tre titoli di entrata / Stanziamenti definitivi di cassa dei primi tre titoli delle Entrate	85,21%
2.7	Incidenza degli incassi delle entrate proprie sulle previsioni iniziali di parte corrente	Totale incassi c/competenza e c/residui (pdc E.1.01.00.00.000 "Tributi" - "Compartecipazioni di tributi" E.1.01.04.00.000 + E.3.00.00.00.000 "Entrate extratributarie") / Stanziamenti iniziali di cassa dei primi tre titoli delle Entrate	0,00%
2.8	Incidenza degli incassi delle entrate proprie sulle previsioni definitive di parte corrente	Totale incassi c/competenza e c/residui (pdc E.1.01.00.00.000 "Tributi" - "Compartecipazioni di tributi" E.1.01.04.00.000 + E.3.00.00.00.000 "Entrate extratributarie") / Stanziamenti definitivi di cassa dei primi tre titoli delle Entrate	5,38%
3	Anticipazioni dell'Istituto tesoriere		
3.1	Utilizzo medio Anticipazioni di tesoreria	Sommatoria degli utilizzi giornalieri delle anticipazioni nell'esercizio / (365 x max previsto dalla norma)	0,00%
3.2	Anticipazioni chiuse solo contabilmente	Anticipazione di tesoreria all'inizio dell'esercizio successivo / max previsto dalla norma	0,00%
4	Spese di personale		
4.1	Incidenza della spesa di personale sulla spesa corrente	Impegni (Macroaggregato 1.1 "Redditi di lavoro dipendente" + pdc 1.02.01.01.000 "IRAP" + FPV personale in uscita 1.1 - FPV personale in entrata concernente il Macroaggregato 1.1) / Impegni (Spesa corrente - FCDE corrente + FPV concernente il Macroaggregato 1.1 - FPV di entrata concernente il Macroaggregato 1.1)	81,57%
4.2	Incidenza del salario accessorio ed incentivante rispetto al totale della spesa di personale <i>Indica il peso delle componenti afferenti la contrattazione decentrata dell'ente rispetto al totale dei redditi da lavoro</i>	Impegni (pdc 1.01.01.004 + 1.01.01.008 "indennità e altri compensi al personale a tempo indeterminato e determinato" + pdc 1.01.01.003 + 1.01.01.007 "straordinario al personale a tempo indeterminato e determinato" + FPV in uscita concernente il Macroaggregato 1.1 - FPV di entrata concernente il Macroaggregato 1.1) / Impegni (Macroaggregato 1.1 "Redditi di lavoro dipendente" + pdc U.1.02.01.01.000 "IRAP" + FPV in uscita concernente il Macroaggregato 1.1 - FPV in entrata concernente il Macroaggregato 1.1)	0,00%
4.3	Incidenza spesa personale flessibile rispetto al totale della spesa di personale <i>Indica come gli enti soddisfano le proprie esigenze di risorse umane, mixando le varie alternative contrattuali più rigide (personale dipendente) o meno rigide (forme di lavoro flessibile)</i>	Impegni (pdc U.1.03.02.01.000 "Consulenze" + pdc U.1.03.02.12.000 "lavoro flessibile/LSU/Lavoro interinale" + pdc U.1.03.02.11.000 "Prestazioni professionali e specialistiche") / Impegni (Macroaggregato 1.1 "Redditi di lavoro dipendente" + pdc U.1.02.01.01.000 "IRAP" + FPV in uscita concernente il Macroaggregato 1.1 - FPV in entrata concernente il Macroaggregato 1.1)	1,64%
5	Interessi passivi		
5.1	Incidenza degli interessi passivi sulle entrate correnti	Impegni Macroaggregato 1.7 "Interessi passivi" / Accertamenti primi tre titoli delle Entrate ("Entrate correnti")	0,02%
5.2	Incidenza degli interessi passivi sulle anticipazioni sul totale della spesa per interessi passivi	Impegni voce del pdc U.1.07.06.04.000 "Interessi passivi su anticipazioni di tesoreria" / Impegni Macroaggregato 1.7 "Interessi passivi"	100,00%
5.3	Incidenza interessi di mora sul totale della spesa per interessi passivi	Impegni voce del pdc U.1.07.06.02.000 "Interessi di mora" / Impegni Macroaggregato 1.7 "Interessi passivi"	0,00%
6	Investimenti		
6.1	Incidenza investimenti sul totale della spesa corrente e in conto capitale	Impegni (Macroaggregato 2.2 "Investimenti fissi lordi e acquisto di terreni" + Macroaggregato 2.3 "Contributi agli investimenti") / totale Impegni Tit. I + II	0,46%
6.2	Quota investimenti complessivi finanziati dal risparmio corrente	Margine corrente di competenza / [Impegni + relativi FPV (Macroaggregato 2.2 "Investimenti fissi lordi e acquisto di terreni" + Macroaggregato 2.3 "Contributi agli investimenti")](9)	0,00%
6.3	Quota investimenti complessivi finanziati dal saldo positivo delle partite finanziarie	Saldo positivo delle partite finanziarie / [Impegni + relativi FPV (Macroaggregato 2.2 "Investimenti fissi lordi e acquisto di terreni" + Macroaggregato 2.3 "Contributi agli investimenti")](9)	0,00%
6.4	Quota investimenti complessivi finanziati da debito	Accertamenti (Titolo 6 "Accensione prestiti" - Categoria 6.02.02 "Anticipazioni" - Categoria 6.03.03 "Accensione prestiti a seguito di escussione di garanzie" - Accensioni di prestiti da rinegoziazioni) / [Impegni + relativi FPV (Macroaggregato 2.2 "Investimenti fissi lordi e acquisto di terreni" + Macroaggregato 2.3 "Contributi agli investimenti")](9)	0,00%
7	Analisi dei residui		

TIPOLOGIA INDICATORE		DEFINIZIONE	VALORE INDICATORE (percentuale)
7.1	Incidenza nuovi residui passivi di parte corrente su stock residui passivi correnti	Totale residui passivi titolo 1 di competenza dell'esercizio / Totale residui passivi titolo 1 al 31 dicembre	98,70%
7.2	Incidenza nuovi residui passivi in c/capitale su stock residui passivi in conto capitale al 31 dicembre	Totale residui passivi titolo 2 di competenza dell'esercizio/ Totale residui titolo 2 al 31 dicembre	56,18%
7.3	Incidenza nuovi residui passivi per incremento attività finanziarie su stock residui passivi per incremento attività finanziarie al 31 dicembre	Totale residui passivi titolo 3 di competenza dell'esercizio / Totale residui passivi titolo 3 al 31 dicembre	0,00%
7.4	Incidenza nuovi residui attivi di parte corrente su stock residui attivi di parte corrente	Totale residui attivi titoli 1,2,3 di competenza dell'esercizio / Totale residui attivi titolo 1, 2, 3 al 31 dicembre	97,42%
7.5	Incidenza nuovi residui attivi in c/capitale su stock residui attivi in c/capitale	Totale residui attivi titolo 4 di competenza dell'esercizio / Totale residui attivi titolo 4 al 31 dicembre	0,00%
7.6	Incidenza nuovi residui attivi per riduzione di attività finanziarie su stock residui attivi per riduzione di attività finanziarie	Totale residui attivi titolo 5 di competenza dell'esercizio / Totale residui attivi titolo 5 al 31 dicembre	0,00%
8 Smaltimento debiti non finanziari			
8.1	Smaltimento debiti commerciali nati nell'esercizio	Pagamenti di competenza (Macroaggregati 1.3 "Acquisto di beni e servizi" + 2.2 "Investimenti fissi lordi e acquisto di terreni") / Impegni di competenza (Macroaggregati 1.3 "Acquisto di beni e servizi" + 2.2 "Investimenti fissi lordi e acquisto di terreni")	53,93%
8.2	Smaltimento debiti commerciali nati negli esercizi precedenti	Pagamenti c/residui (Macroaggregati 1.3 "Acquisto di beni e servizi" + 2.2 "Investimenti fissi lordi e acquisto di terreni") / stock residui al 1° gennaio (Macroaggregati 1.3 "Acquisto di beni e servizi" + 2.2 "Investimenti fissi lordi e acquisto di terreni")	81,22%
8.3	Smaltimento debiti commerciali nati negli esercizi precedenti	Pagamenti di competenza [Trasferimenti correnti a Amministrazioni Pubbliche (U.1.04.01.00.000) + Trasferimenti di tributi (U.1.05.00.00.000) + Fondi perequativi (U.1.06.00.00.000) + Contributi agli investimenti a Amministrazioni pubbliche (U.2.03.01.00.000) + Altri trasferimenti in conto capitale (U.2.04.01.00.000) + Altri trasferimenti di tributi (U.1.05.00.00.000) + Fondi perequativi (U.1.06.00.00.000) + Contributi agli investimenti a Amministrazioni pubbliche (U.2.03.01.00.000) + Altri trasferimenti in conto capitale (U.2.04.01.00.000 + U.2.04.11.00.000 + U.2.04.16.00.000 + U.2.04.21.00.000)]	25,43%
8.4	Smaltimento debiti verso altre amministrazioni pubbliche nati negli esercizi precedenti	Pagamenti in c/residui [Trasferimenti correnti a Amministrazioni Pubbliche (U.1.04.01.00.000) + Trasferimenti di tributi (U.1.05.00.00.000) + Fondi perequativi (U.1.06.00.00.000) + Contributi agli investimenti a Amministrazioni pubbliche (U.2.03.01.00.000) + Altri trasferimenti in conto capitale (U.2.04.01.00.000 + U.2.04.11.00.000 + U.2.04.16.00.000 + U.2.04.21.00.000)] / stock residui al 1° gennaio [Trasferimenti correnti a Amministrazioni Pubbliche (U.1.04.01.00.000) + Trasferimenti di tributi (U.1.05.00.00.000) + Fondi perequativi (U.1.06.00.00.000) + Contributi agli investimenti a Amministrazioni pubbliche (U.2.03.01.00.000) + Altri trasferimenti in conto capitale (U.2.04.01.00.000 + U.2.04.11.00.000 + U.2.04.16.00.000 + U.2.04.21.00.000)]	100,00%
8.5	Indicatore annuale di tempestività dei pagamenti (di cui al Comma 1, dell'articolo 9, DPCM del 22 settembre 2014)	Giorni effettivi intercorrenti tra la data di scadenza della fattura o richiesta equivalente di pagamento e la data di pagamento ai fornitori moltiplicata per l'importo dovuto, rapportata alla somma degli importi pagati nel periodo di riferimento	0,00
9 Debiti finanziari			
9.1	Incidenza estinzioni anticipate debiti finanziari	Impegni per estinzioni anticipate / Debito da finanziamento al 31 dicembre anno precedente (2)	0,00%
9.2	Incidenza estinzioni ordinarie debiti finanziari	(Totale impegni Titolo 4 della spesa - Impegni estinzioni anticipate) / Debito da finanziamento al 31/12 anno precedente (2)	0,00%
9.3	Sostenibilità debiti finanziari	[Impegni (Totale 1.7 "Interessi passivi" - "Interessi di mora" (U.1.07.06.02.000) - "Interessi per anticipazioni prestiti" (U.1.07.06.04.000) + Titolo 4 della spesa - estinzioni anticipate) - (Accertamenti Entrate categoria E.4 02.06.00.000 "Contributi agli investimenti direttamente destinati al rimborso di prestiti da amministrazioni pubbliche" + Trasferimenti in conto capitale per assunzione di debiti dell'amministrazione da parte di amministrazioni pubbliche (E.4.03.01.00.000) + Trasferimenti in conto capitale da parte di amministrazioni pubbliche per cancellazione di debiti dell'amministrazione (E.4.03.04.00.000)] / Accertamenti titoli 1, 2 e 3	0,37%
10 Composizione dell'avanzo di amministrazione (4)			
10.1	Incidenza quota libera di parte corrente nell'avanzo	Quota libera di parte corrente dell'avanzo/Avanzo di amministrazione (5)	100,00%
10.2	Incidenza quota libera in c/capitale nell'avanzo	Quota libera in conto capitale dell'avanzo/Avanzo di amministrazione (6)	0,00%
10.3	Incidenza quota accantonata nell'avanzo	Quota accantonata dell'avanzo/Avanzo di amministrazione (7)	0,00%
10.4	Incidenza quota vincolata nell'avanzo	Quota vincolata dell'avanzo/Avanzo di amministrazione (8)	0,00%
11 Disavanzo di amministrazione			
11.1	Quota disavanzo ripianato nell'esercizio	Disavanzo di amministrazione esercizio precedente - Disavanzo di amministrazione esercizio in corso / Totale Disavanzo esercizio precedente (3)	0,00%
11.2	Incremento del disavanzo rispetto all'esercizio precedente	Disavanzo di amministrazione esercizio in corso - Disavanzo di amministrazione esercizio precedente / Totale Disavanzo esercizio precedente (3)	0,00%
11.3	Sostenibilità patrimoniale del disavanzo	Totale disavanzo di amministrazione (3) / Patrimonio netto (1)	0,00%
11.4	Sostenibilità disavanzo effettivamente a carico dell'esercizio	Disavanzo iscritto in spesa del conto del bilancio / Accertamenti dei titoli 1, 2 e 3 delle entrate	0,00%
12 Debiti fuori bilancio			
12.1	Debiti riconosciuti e finanziati	Importo Debiti fuori bilancio riconosciuti e finanziati / Totale impegni titolo I e titolo II	0,00%
12.2	Debiti in corso di riconoscimento	Importo debiti fuori bilancio in corso di riconoscimento/Totale accertamento entrate dei titoli 1, 2 e 3	0,00%
12.3	Debiti riconosciuti e in corso di finanziamento	Importo Debiti fuori bilancio riconosciuti e in corso di finanziamento/Totale accertamento entrate dei titoli 1, 2 e 3	0,00%
13 Fondo pluriennale vincolato			
13.1	Utilizzo del FPV	(Fondo pluriennale vincolato corrente e capitale iscritto in entrata del bilancio - Quota del fondo pluriennale vincolato corrente e capitale non utilizzata nel corso dell'esercizio e rinviata agli esercizi successivi) / Fondo pluriennale vincolato di parte corrente e in conto capitale iscritto in entrata nel bilancio (Per il FPV riferirsi ai valori riportati nell'allegato del rendiconto concernente il FPV, totale delle colonne a) e c)	100,00%
14 Partite di giro e conto terzi			
14.1	Incidenza partite di giro e conto terzi in entrata	Totale accertamenti Entrate per conto terzi e partite di giro / Totale accertamenti primi tre titoli delle entrate	14,19%

TIPOLOGIA INDICATORE	DEFINIZIONE	VALORE INDICATORE (percentuale)
14.2 Incidenza partite di giro e conto terzi in uscita	Totale impegni: Uscite per conto terzi e partite di giro / Totale impegni del titolo I della spesa	14,35%

- (1) Il Patrimonio Netto è pari alla Lettera A) dello stato patrimoniale passivo. Gli organismi e gli enti strumentali delle Autonomie speciali che adottano il DLgs 118/2011 a decorrere dal 2016 elaborano l'indicatore a decorrere dal 2017.
- (2) Il debito da finanziamento è pari alla Lettera D1 dello stato patrimoniale passivo. Gli organismi e gli enti strumentali delle Autonomie speciali che adottano il DLgs 118/2011 a decorrere dal 2016 elaborano l'indicatore a decorrere dal 2017.
- (3) Indicatore da rappresentare solo in caso di disavanzo di amministrazione. Il disavanzo di amministrazione è pari alla lettera E dell'allegato al rendiconto riguardante il risultato di amministrazione dell'esercizio di riferimento, al netto del disavanzo da debito autorizzato e non contratto.
- (4) Da compilare solo se la voce E dell'allegato al rendiconto concernente il risultato di amministrazione è positivo o pari a 0.
- (5) La quota libera di parte corrente del risultato di amministrazione è pari alla voce E riportata nell'allegato a) al rendiconto. Il risultato di amministrazione è pari alla lettera A del predetto allegato a).
- (6) La quota libera in c/capitale del risultato di amministrazione è pari alla voce D riportata nell'allegato a) al rendiconto. Il risultato di amministrazione è pari alla lettera A riportata nel predetto allegato a).
- (7) La quota accantonata del risultato di amministrazione è pari alla voce B riportata nell'allegato a) al rendiconto. Il risultato di amministrazione è pari alla lettera A del predetto allegato a).
- (8) La quota vincolata del risultato di amministrazione è pari alla voce C riportata nell'allegato a) al rendiconto. Il risultato di amministrazione è pari alla lettera A riportata nel predetto allegato a).
- (9) Indicare al numeratore solo la quota del finanziamento destinata alla copertura di investimenti, e al denominatore escludere gli investimenti che, nell'esercizio, sono finanziati dal FPV.



The image shows a handwritten signature in blue ink, which appears to be 'P. M...', written over a circular official stamp. The stamp contains the text: 'Azienda Speciale per lo Sviluppo dell'Agricoltura Calabrese', 'A.P.S. S.I.C. COSENZA', and 'Cosenza'.


**PIANO DEGLI INDICATORI DI BILANCIO DEGLI ORGANISMI E DEGLI ENTI STRUMENTALI DELLE REGIONI E DELLE PROVINCE AUT.
INDICATORI ANALITICI CONCERNENTI LA COMPOSIZIONE DELLE ENTRATE E L'EFFETTIVA CAPACITA' DI RISCOSSIONE
RENDICONTO ESERCIZIO 2017**

TITOLO TIPOLOGIA	DENOMINAZIONE	COMPOSIZIONE DELLE ENTRATE (valori percentuali)			PERCENTUALE DI RISCOSSIONE				
		PREVISIONI INIZIALI COMPETENZA/ TOTALE PREVISIONI INIZIALI COMPETENZA	PREVISIONI DEFINITIVE COMPETENZA/ TOTALE PREVISIONI DEFINITIVE COMPETENZA	ACCERTAMENTI/ TOTALE ACCERTAMENTI	% DI RISCOSSIONE PREVISTA NEL BILANCIO DI PREVISIONE INIZIALE: PREVISIONI INIZIALI CASSA/ (PREVISIONI INIZIALI DI COMPETENZA + RESIDUI)	% DI RISCOSSIONE PREVISTA NELLE PREVISIONI DEFINITIVE: PREVISIONI DEFINITIVE CASSA/ (PREVISIONI DEFINITIVE COMPETENZA + RESIDUI)	% DI RISCOSSIONE COMPLESSIVA: (RISCOSSIONI C/ COMP+ RISCOSSIONI C/ RESIDUI)/ (ACCERTAMENTI + RESIDUI DEFINITIVI INIZIALI)	% DI RISCOSSIONE DEI CREDITI ESIGIBILI NELL'ESERCIZIO: RISCOSSIONI C/ COMPETENZA / ACCERTAMENTI DI COMPETENZA	% DI RISCOSSIONE DEI CREDITI ESIGIBILI NEGLI ESERCIZI PRECEDENTI: RISCOSSIONI C/ RESIDUI / RESIDUI DEFINITIVI INIZIALI
TITOLO 2:	Trasferimenti correnti								
20101	TIPOLOGIA 101: Trasferimenti correnti da Amministrazioni pubbliche	0,00%	69,00%	76,61%	0,00%	100,00%	91,91%	92,45%	7,83%
20000	TOTALE TITOLO 2: Trasferimenti correnti	0,00%	69,00%	76,61%	0,00%	100,00%	91,91%	92,45%	7,83%
TITOLO 3:	Entrate extratributarie								
30100	TIPOLOGIA 100: Vendita di beni e servizi e proventi derivanti dalla gestione dei beni	0,00%	8,20%	6,56%	0,00%	100,00%	51,61%	51,61%	0,00%
30300	TIPOLOGIA 300: Interessi attivi	0,00%	0,01%	0,00%	0,00%	100,00%	100,00%	100,00%	0,00%
30500	TIPOLOGIA 500: Rimborsi e altre entrate correnti	0,00%	1,49%	1,39%	0,00%	100,00%	100,00%	100,00%	0,00%
30000	TOTALE TITOLO 3: Entrate extratributarie	0,00%	9,70%	7,95%	0,00%	100,00%	60,08%	60,08%	0,00%
TITOLO 4:	Entrate in conto capitale								
40400	TIPOLOGIA 400: Entrate da alienazione di beni materiali e immateriali	0,00%	5,66%	3,44%	0,00%	100,00%	100,00%	100,00%	0,00%
40000	TOTALE TITOLO 4: Entrate in conto capitale	0,00%	5,66%	3,44%	0,00%	100,00%	100,00%	100,00%	0,00%
TITOLO 9:	Entrate per conto terzi e partite di giro								
90100	TIPOLOGIA 100: Entrate per partite di giro	0,00%	15,64%	12,00%	0,00%	100,00%	99,18%	99,16%	100,00%
90000	TOTALE TITOLO 9: Entrate per conto terzi e partite di giro	0,00%	15,64%	12,00%	0,00%	100,00%	99,18%	99,16%	100,00%
TOTALE ENTRATE		0,00%	100,00%	100,00%	0,00%	100,00%	90,57%	90,94%	44,52%



**PIANO DEGLI INDICATORI DI BILANCIO DEGLI ORGANISMI E DEGLI ENTI STRUMENTALI DELLE REGIONI E DELLE PROVINCE AUT.
INDICATORI ANALITICI CONCERNENTI LA COMPOSIZIONE DELLE SPESE PER MISSIONI E PROGRAMMI
RENDICONTO ESERCIZIO 2017**

MISSIONI E PROGRAMMI		COMPOSIZIONE DELLE SPESE PER MISSIONI E PROGRAMMI (dati percentuali)						
		PREVISIONI INIZIALI		PREVISIONI DEFINITIVE		DATI DI RENDICONTO		
		INCIDENZA MISSIONI/PROGRAMMI: PREVISIONI STANZIAMENTO/TOTALE PREVISIONI MISSIONI	DI CUI INCIDENZA FPV: PREVISIONI STANZIAMENTO FPV/ PREVISIONE FPV TOTALE	INCIDENZA MISSIONI/PROGRAMMI: PREVISIONI STANZIAMENTO/TOTALE PREVISIONI MISSIONI	DI CUI INCIDENZA FPV: PREVISIONI STANZIAMENTO FPV/ PREVISIONE FPV TOTALE	INCIDENZA MISSIONE PROGRAMMA: (IMPEGNI+FPV)/(TOTALE IMPEGNI+TOTALE FPV)	DI CUI INCIDENZA FPV: FPV/TOTALE FPV	DI CUI INCIDENZA ECONOMIE DI SPESA: ECONOMIE DI COMPETENZA/ TOTALE ECONOMIE DI COMPETENZA
MISSIONE 01 Servizi istituzionali, generali e di gestione								
01	Organi istituzionali	0,00%	0,00%	0,71%	0,00%	0,57%	54,69%	1,42%
03	Gestione economica, finanziaria, programmazione e provveditorato	0,00%	0,00%	4,70%	0,00%	4,97%	12,47%	3,30%
04	Gestione delle entrate tributarie e servizi fiscali	0,00%	0,00%	1,68%	0,00%	1,82%	0,00%	0,95%
05	Gestione dei beni demaniali e patrimoniali	0,00%	0,00%	0,44%	0,00%	0,16%	0,00%	1,93%
08	Statistica e sistemi informativi	0,00%	0,00%	0,15%	0,00%	0,17%	0,00%	0,02%
10	Risorse umane	0,00%	0,00%	61,92%	0,00%	70,38%	0,00%	17,29%
TOTALE MISSIONE 01 Servizi istituzionali, generali e di gestione		0,00%	0,00%	69,59%	0,00%	78,07%	67,16%	24,90%
MISSIONE 07 Turismo								
01	Sviluppo e valorizzazione del turismo	0,00%	0,00%	2,43%	0,00%	2,87%	0,00%	0,14%
TOTALE MISSIONE 07 Turismo		0,00%	0,00%	2,43%	0,00%	2,87%	0,00%	0,14%
MISSIONE 09 Sviluppo sostenibile e tutela del territorio e dell'ambiente								
04	Servizio idrico integrato	0,00%	0,00%	4,80%	0,00%	4,65%	0,00%	5,59%
TOTALE MISSIONE 09 Sviluppo sostenibile e tutela del territorio e dell'ambiente		0,00%	0,00%	4,80%	0,00%	4,65%	0,00%	5,59%
MISSIONE 16 Agricoltura, politiche agroalimentari e pesca								
01	Sviluppo del settore agricolo e del sistema agroalimentare	0,00%	0,00%	1,48%	0,00%	1,17%	25,03%	3,11%
03	Politica regionale unitaria per l'agricoltura, i sistemi agroalimentari, la caccia e la pesca (solo per le Regioni)	0,00%	0,00%	0,54%	0,00%	0,48%	7,81%	0,86%
TOTALE MISSIONE 16 Agricoltura, politiche agroalimentari e pesca		0,00%	0,00%	2,02%	0,00%	1,65%	32,84%	3,97%
MISSIONE 17 Energia e diversificazione delle fonti energetiche								
01	Fonti energetiche	0,00%	0,00%	0,27%	0,00%	0,00%	0,00%	1,67%
TOTALE MISSIONE 17 Energia e diversificazione delle fonti energetiche		0,00%	0,00%	0,27%	0,00%	0,00%	0,00%	1,67%
MISSIONE 20 FONDI E ACCANTONAMENTI								
01	Fondo di riserva	0,00%	0,00%	0,05%	0,00%	0,00%	0,00%	0,31%
02	Fondo svalutazione crediti	0,00%	0,00%	0,21%	0,00%	0,00%	0,00%	1,30%
03	Altri fondi	0,00%	0,00%	5,00%	0,00%	0,00%	0,00%	31,35%
TOTALE MISSIONE 20 FONDI E ACCANTONAMENTI		0,00%	0,00%	5,25%	0,00%	0,00%	0,00%	32,96%
MISSIONE 50 DEBITO PUBBLICO								
02	Quota capitale ammortamento mutui e prestiti obbligazionari	0,00%	0,00%	0,33%	0,00%	0,32%	0,00%	0,39%
TOTALE MISSIONE 50 DEBITO PUBBLICO		0,00%	0,00%	0,33%	0,00%	0,32%	0,00%	0,39%
MISSIONE 99 SERVIZI PER CONTO TERZI								
01	Servizi per conto terzi - Partite di giro	0,00%	0,00%	15,30%	0,00%	12,44%	0,00%	30,38%
TOTALE MISSIONE 99 SERVIZI PER CONTO TERZI		0,00%	0,00%	15,30%	0,00%	12,44%	0,00%	30,38%



**PIANO DEGLI INDICATORI DI BILANCIO DEGLI ORGANISMI E DEGLI ENTI STRUMENTALI DELLE REGIONI E DELLE PROVINCE AUT.
INDICATORI CONCERNENTI LA CAPACITA' DI PAGARE SPESE PER MISSIONI E PROGRAMMI
RENDICONTO ESERCIZIO 2017**

MISSIONI E PROGRAMMI		CAPACITA' DI PAGARE SPESE NEL CORSO DELL'ESERCIZIO 2017 (dati percentuali)				
		CAPACITA' DI PAGAMENTO NEL BILANCIO DI PREVISIONI INIZIALI: CASSA/ (RESIDUI +PREVISIONI INIZIALI COMPETENZA - FPV)	CAPACITA' DI PAGAMENTO NELLE PREVISIONI DEFINITIVE: PREVISIONI DEFINITIVE CASSA/ (RESIDUI + PREVISIONI DEFINITIVE COMPETENZA - FPV)	CAPACITA' DI PAGAMENTO A CONSUNTIVO: (PAGAM. C/COMPETENZA + PAGAMENTO C/ RESIDUI) / (IMPEGNI + RESIDUI DEFINITIVI INIZIALI)	CAPACITA' DI PAGAMENTO DELLE SPESE NELL'ESERCIZIO: PAGAM. C/COMPETENZA / IMPEGNI	CAPACITA' DI PAGAMENTO DELLE SPESE ESIGIBILI NEGLI ESERCIZI PRECEDENTI: PAGAM. C/ RESIDUI / RESIDUI DEFINITIVI INIZIALI
MISSIONE 01 Servizi istituzionali, generali e di gestione						
01	Organi istituzionali	0,00%	100,00%	94,98%	94,32%	100,00%
03	Gestione economica, finanziaria, programmazione e provveditorato	0,00%	100,00%	91,44%	93,14%	81,90%
04	Gestione delle entrate tributarie e servizi fiscali	0,00%	100,00%	99,80%	99,80%	0,00%
05	Gestione dei beni demaniali e patrimoniali	0,00%	100,00%	55,75%	95,24%	29,45%
08	Statistica e sistemi informativi	0,00%	100,00%	86,47%	84,36%	100,00%
10	Risorse umane	0,00%	100,00%	95,60%	95,53%	97,17%
TOTALE MISSIONE 01 Servizi istituzionali, generali e di gestione		0,00%	100,00%	95,19%	95,44%	90,97%
MISSIONE 07 Turismo						
01	Sviluppo e valorizzazione del turismo	0,00%	100,00%	56,31%	45,54%	100,00%
TOTALE MISSIONE 07 Turismo		0,00%	100,00%	56,31%	45,54%	100,00%
MISSIONE 09 Sviluppo sostenibile e tutela del territorio e dell'ambiente						
04	Servizio idrico integrato	0,00%	100,00%	10,28%	9,62%	100,00%
TOTALE MISSIONE 09 Sviluppo sostenibile e tutela del territorio e dell'ambiente		0,00%	100,00%	10,28%	9,62%	100,00%
MISSIONE 16 Agricoltura, politiche agroalimentari e pesca						
01	Sviluppo del settore agricolo e del sistema agroalimentare	0,00%	100,00%	59,39%	46,54%	87,71%
03	Politica regionale unitaria per l'agricoltura, i sistemi agroalimentari, la caccia e la pesca (solo per le Regioni)	0,00%	100,00%	54,58%	50,70%	75,21%
TOTALE MISSIONE 16 Agricoltura, politiche agroalimentari e pesca		0,00%	100,00%	58,17%	47,77%	85,86%
MISSIONE 17 Energia e diversificazione delle fonti energetiche						
01	Fonti energetiche	0,00%	100,00%	55,33%	55,33%	0,00%
TOTALE MISSIONE 17 Energia e diversificazione delle fonti energetiche		0,00%	100,00%	55,33%	55,33%	0,00%
MISSIONE 20 FONDI E ACCANTONAMENTI						
01	Fondo di riserva	0,00%	100,00%	0,00%	0,00%	0,00%
02	Fondo svalutazione crediti	0,00%	100,00%	0,00%	0,00%	0,00%
03	Altri fondi	0,00%	100,00%	0,00%	0,00%	0,00%
TOTALE MISSIONE 20 FONDI E ACCANTONAMENTI		0,00%	100,00%	0,00%	0,00%	0,00%
MISSIONE 50 DEBITO PUBBLICO						
02	Quota capitale ammortamento mutui e prestiti obbligazionari	0,00%	100,00%	100,00%	100,00%	0,00%
TOTALE MISSIONE 50 DEBITO PUBBLICO		0,00%	100,00%	100,00%	100,00%	0,00%
MISSIONE 99 SERVIZI PER CONTO TERZI						
01	Servizi per conto terzi - Partite di giro	0,00%	100,00%	84,75%	82,22%	99,72%
TOTALE MISSIONE 99 SERVIZI PER CONTO TERZI		0,00%	100,00%	84,75%	82,22%	99,72%

RENDICONTO DEL TESORIERE
QUADRO RIASSUNTIVO DELLA GESTIONE DI CASSA

DESCRIZIONE	I	CONTO	I	I
				TOTALE
	RESIDUI	I	COMPETENZE	I
I FONDO DI CASSA AL 1 GENNAIO 2017	0,00	I	0,00	4.516.873,45
I RISCOSSIONI (+)	170.226,52	I	43.010.215,08	43.180.441,60
I PAGAMENTI (-)	3.480.386,64	I	39.894.448,90	43.374.835,54
		DIFFERENZA		4.322.479,51
I RISCOSSIONI DA REGOLARIZZARE CON REVERSALI (+)				0,00
I PAGAMENTI DA REGOLARIZZARE CON MANDATI (-)				0,00
I PAGAMENTI PER AZIONI ESECUTIVE (-)				0,00
I FONDO DI CASSA AL 31 DICEMBRE 2017				4.322.479,51

CONCORDANZA CON LA TESORERIA PROVINCIALE

FONDO DI CASSA AL 31 DICEMBRE 2017 I I

(-) I I

(+) I I

DISPONIBILITA' PRESSO LA TESORERIA PROVINCIALE I I

SITUAZIONE VINCOLI DI CASSA AL 31 DICEMBRE 2017 DI CUI ALL'ART. 209, COMMA 3-BIS, DEL DLGS 267/2000
(SOLO PER GLI ENTI LOCALI)

I FONDO DI CASSA AL 31 DICEMBRE 2017	4.322.479,51
I DI CUI QUOTA VINCOLATA DEL FONDO DI CASSA AL 31 DICEMBRE 2017 (A)	0,00
I QUOTA VINCOLATA UTILIZZATA PER LE SPESE CORRENTI NON REINTEGRATA AL 31/12/2017 (B)	0,00
I TOTALE QUOTA VINCOLATA AL 31 DICEMBRE 2017 (A) + (B)	0,00

SI DICHIARA CHE SONO STATI RISPETTATI DURANTE L'ANNO 2017 I LIMITI IMPOSTI DALLA NORMATIVA SULLA TESORERIA UNICA

BERGAMO , LI 31.12.2017

IL TESORIERE
UBI BANCA

RENDICONTO DEL TESORIERE
(A PARTIRE DAL RENDICONTO PER L'ESERCIZIO 2017)

TITOLO, TIPOLOGIA		DENOMINAZIONE		RESIDUI ATTIVI AL 01.01.2017 (RS)	RISCOSSIONI IN C/RESIDUI (RR)
				PREVISIONI DEFINITIVE DI COMPETENZA (CP)	RISCOSSIONI IN C/COMPETENZA (RC)
				PREVISIONI DEFINITIVE DI CASSA (CS)	TOTALE RISCOSSIONI (TR)
TITOLO 1: ENTRATE CORRENTI DI NATURA TRIBUTARIA, CONTRIBU					
10101	TIPOLOGIA 101: IMPOSTE, TASSE E PROVENTI ASSIMI	RS	0,00	RR	0,00
		CP	0,00	RC	0,00
		CS	0,00	TR	0,00
10102	TIPOLOGIA 102: TRIBUTI DESTINATI AL FINANZIAMEN	RS	0,00	RR	0,00
		CP	0,00	RC	0,00
		CS	0,00	TR	0,00
10103	TIPOLOGIA 103: TRIBUTI DEVOLUTI E REGOLATI ALLE	RS	0,00	RR	0,00
		CP	0,00	RC	0,00
		CS	0,00	TR	0,00
10104	TIPOLOGIA 104: COMPARTICIPAZIONI DI TRIBUTI	RS	0,00	RR	0,00
		CP	0,00	RC	0,00
		CS	0,00	TR	0,00
10301	TIPOLOGIA 301: FONDI PEREQUATIVI DA AMMINISTRAZ	RS	0,00	RR	0,00
		CP	0,00	RC	0,00
		CS	0,00	TR	0,00
10302	TIPOLOGIA 302: FONDI PEREQUATIVI DALLA REGIONE	RS	0,00	RR	0,00
		CP	0,00	RC	0,00
		CS	0,00	TR	0,00
10000	TOTALE TITOLO 1 ENTRATE CORRENTI DI NATURA TRIBUTARIA, CONTRIBU	RS	0,00	PR	0,00
		CP	0,00	RC	0,00
		CS	0,00	TR	0,00
TITOLO 2: TRASFERIMENTI CORRENTI					
20101	TIPOLOGIA 101: TRASFERIMENTI CORRENTI DA AMMINI	RS	230.116,38	RR	18.019,19
		CP	36.608.386,02	RC	33.497.406,39
		CS	36.838.502,40	TR	33.515.425,58
20102	TIPOLOGIA 102: TRASFERIMENTI CORRENTI DA FAMIGL	RS	0,00	RR	0,00
		CP	0,00	RC	0,00
		CS	0,00	TR	0,00

RENDICONTO DEL TESORIERE
(A PARTIRE DAL RENDICONTO PER L'ESERCIZIO 2017)

TITOLO, TIPOLOGIA		DENOMINAZIONE		RESIDUI ATTIVI AL 01.01.2017 (RS)	RISCOSSIONI IN C/RESIDUI (RR)
				PREVISIONI DEFINITIVE DI COMPETENZA (CP)	RISCOSSIONI IN C/COMPETENZA (RC)
				PREVISIONI DEFINITIVE DI CASSA (CS)	TOTALE RISCOSSIONI (TR)
I 20103	TIPOLOGIA 103: TRASFERIMENTI CORRENTI DA IMPRES	RS	0,00	RR	0,00
I		CP	0,00	RC	0,00
I		CS	0,00	TR	0,00
I 20104	TIPOLOGIA 104: TRASFERIMENTI CORRENTI DA ISTITU	RS	0,00	RR	0,00
I		CP	0,00	RC	0,00
I		CS	0,00	TR	0,00
I 20105	TIPOLOGIA 105: TRASFERIMENTI CORRENTI DALL'UNIO	RS	0,00	RR	0,00
I		CP	0,00	RC	0,00
I		CS	0,00	TR	0,00
I 20000	TOTALE TITOLO 2 TRASFERIMENTI CORRENTI	RS	230.116,38	PR	18.019,19
I		CP	36.608.386,02	RC	33.497.406,39
I		CS	36.838.502,40	TR	33.515.425,58
I	TITOLO 3: ENTRATE EXTRATRIBUTARIE				
I 30100	TIPOLOGIA 100: VENDITA DI BENI E SERVIZI E PROV	RS	0,00	RR	0,00
I		CP	4.351.295,09	RC	1.601.811,82
I		CS	4.351.295,09	TR	1.601.811,82
I 30200	TIPOLOGIA 200: PROVENTI DERIVANTI DALL'ATTIVITA	RS	0,00	RR	0,00
I		CP	0,00	RC	0,00
I		CS	0,00	TR	0,00
I 30300	TIPOLOGIA 300: INTERESSI ATTIVI	RS	0,00	RR	0,00
I		CP	5.000,00	RC	318,50
I		CS	5.000,00	TR	318,50
I 30400	TIPOLOGIA 400: ALTRE ENTRATE DA REDDITI DA CAPI	RS	0,00	RR	0,00
I		CP	0,00	RC	0,00
I		CS	0,00	TR	0,00
I 30500	TIPOLOGIA 500: RIMBORSI E ALTRE ENTRATE CORRENT	RS	0,00	RR	0,00
I		CP	790.512,42	RC	658.384,95
I		CS	790.512,42	TR	658.384,95
I 30000	TOTALE TITOLO 3 ENTRATE EXTRATRIBUTARIE	RS	0,00	PR	0,00
I		CP	5.146.807,51	RC	2.260.515,27
I		CS	5.146.807,51	TR	2.260.515,27

RENDICONTO DEL TESORIERE
(A PARTIRE DAL RENDICONTO PER L'ESERCIZIO 2017)

TITOLO, TIPOLOGIA		DENOMINAZIONE		RESIDUI ATTIVI AL 01.01.2017 (RS)	RISCOSSIONI IN C/RESIDUI (RR)
				PREVISIONI DEFINITIVE DI COMPETENZA (CP)	RISCOSSIONI IN C/COMPETENZA (RC)
				PREVISIONI DEFINITIVE DI CASSA (CS)	TOTALE RISCOSSIONI (TR)
TITOLO 4: ENTRATE IN CONTO CAPITALE					
40100	TIPOLOGIA 100: TRIBUTI IN CONTO CAPITALE	RS	0,00	RR	0,00
		CP	0,00	RC	0,00
		CS	0,00	TR	0,00
40200	TIPOLOGIA 200: CONTRIBUTI AGLI INVESTIMENTI	RS	0,00	RR	0,00
		CP	0,00	RC	0,00
		CS	0,00	TR	0,00
40300	TIPOLOGIA 300: ALTRI TRASFERIMENTI IN CONTO CAP	RS	0,00	RR	0,00
		CP	0,00	RC	0,00
		CS	0,00	TR	0,00
40400	TIPOLOGIA 400: ENTRATE DA ALIENAZIONE DI BENI M	RS	0,00	RR	0,00
		CP	3.002.908,82	RC	1.626.303,14
		CS	3.002.908,82	TR	1.626.303,14
40500	TIPOLOGIA 500: ALTRE ENTRATE IN CONTO CAPITALE	RS	0,00	RR	0,00
		CP	0,00	RC	0,00
		CS	0,00	TR	0,00
40000	TOTALE TITOLO 4 ENTRATE IN CONTO CAPITALE	RS	0,00	PR	0,00
		CP	3.002.908,82	RC	1.626.303,14
		CS	3.002.908,82	TR	1.626.303,14
TITOLO 5: ENTRATE DA RIDUZIONE DI ATTIVITA' FINANZIARIE					
50100	TIPOLOGIA 100: ALIENAZIONE DI ATTIVITA' FINANZI	RS	0,00	RR	0,00
		CP	0,00	RC	0,00
		CS	0,00	TR	0,00
50200	TIPOLOGIA 200: RISCOSSIONE CREDITI DI BREVE TER	RS	0,00	RR	0,00
		CP	0,00	RC	0,00
		CS	0,00	TR	0,00
50300	TIPOLOGIA 300: RISCOSSIONE CREDITI DI MEDIO-LUN	RS	0,00	RR	0,00
		CP	0,00	RC	0,00
		CS	0,00	TR	0,00

RENDICONTO DEL TESORIERE
(A PARTIRE DAL RENDICONTO PER L'ESERCIZIO 2017)

TITOLO, TIPOLOGIA		DENOMINAZIONE	RESIDUI ATTIVI AL 01.01.2017 (RS)	RISCOSSIONI IN C/RESIDUI (RR)
			PREVISIONI DEFINITIVE DI COMPETENZA (CP)	RISCOSSIONI IN C/COMPETENZA (RC)
			PREVISIONI DEFINITIVE DI CASSA (CS)	TOTALE RISCOSSIONI (TR)
I 50400		TIPOLOGIA 400: ALTRE ENTRATE PER RIDUZIONE DI A	RS 0,00	RR 0,00
I			CP 0,00	RC 0,00
I			CS 0,00	TR 0,00
I 50000	TOTALE TITOLO 5	ENTRATE DA RIDUZIONE DI ATTIVITA' FINANZIARIE	RS 0,00	PR 0,00
I			CP 0,00	RC 0,00
I			CS 0,00	TR 0,00
TITOLO 6: ACCENSIONE PRESTITI				
I 60100		TIPOLOGIA 100: EMISSIONE DI TITOLI OBBLIGAZIONA	RS 0,00	RR 0,00
I			CP 0,00	RC 0,00
I			CS 0,00	TR 0,00
I 60200		TIPOLOGIA 200: ACCENSIONE PRESTITI A BREVE TERM	RS 0,00	RR 0,00
I			CP 0,00	RC 0,00
I			CS 0,00	TR 0,00
I 60300		TIPOLOGIA 300: ACCENSIONE MUTUI E ALTRI FINANZI	RS 0,00	RR 0,00
I			CP 0,00	RC 0,00
I			CS 0,00	TR 0,00
I 60400		TIPOLOGIA 400: ALTRE FORME DI INDEBITAMENTO	RS 0,00	RR 0,00
I			CP 0,00	RC 0,00
I			CS 0,00	TR 0,00
I 60000	TOTALE TITOLO 6	ACCENSIONE PRESTITI	RS 0,00	PR 0,00
I			CP 0,00	RC 0,00
I			CS 0,00	TR 0,00
TITOLO 7: ANTICIPAZIONI DA ISTITUTO TESORIERE/CASSIERE				
I 70100		TIPOLOGIA 100: ANTICIPAZIONI DA ISTITUTO TESORI	RS 0,00	RR 0,00
I			CP 0,00	RC 0,00
I			CS 0,00	TR 0,00
I 70000	TOTALE TITOLO 7	ANTICIPAZIONI DA ISTITUTO TESORIERE/CASSIERE	RS 0,00	PR 0,00
I			CP 0,00	RC 0,00
I			CS 0,00	TR 0,00

RENDICONTO DEL TESORIERE
(A PARTIRE DAL RENDICONTO PER L'ESERCIZIO 2017)

MISSIONE, PROGRAMMA, TITOLO				DENOMINAZIONE	RESIDUI PASSIVI AL 01.01.2017 (RS)	PAGAMENTI IN C/RESIDUI (PR)		
MISSIONE, PROGRAMMA, TITOLO				DENOMINAZIONE	PREVISIONI DEFINITIVE DI COMPETENZA (CP)	PAGAMENTI IN C/COMPETENZA (PC)		
MISSIONE, PROGRAMMA, TITOLO				DENOMINAZIONE	PREVISIONI DEFINITIVE DI CASSA (CP)	TOTALE PAGAMENTI (TP)		
I					RS	29.503,18	PR	29.503,18
I					CP	382.504,82	PC	212.088,75
I					CS	412.008,00	TP	241.591,93
I					RS	0,00	PR	0,00
I					CP	0,00	PC	0,00
I					CS	0,00	TP	0,00
I					RS	0,00	PR	0,00
I					CP	0,00	PC	0,00
I					CS	0,00	TP	0,00
I					RS	0,00	PR	0,00
I					CP	0,00	PC	0,00
I					CS	0,00	TP	0,00
I					RS	0,00	PR	0,00
I					CP	0,00	PC	0,00
I					CS	0,00	TP	0,00
I					RS	0,00	PR	0,00
I					CP	0,00	PC	0,00
I					CS	0,00	TP	0,00
I					RS	0,00	PR	0,00
I					CP	0,00	PC	0,00
I					CS	0,00	TP	0,00

RENDICONTO DEL TESORIERE
(A PARTIRE DAL RENDICONTO PER L'ESERCIZIO 2017)

MISSIONE, PROGRAMMA, TITOLO				DENOMINAZIONE	RESIDUI PASSIVI AL 01.01.2017 (RS)	PAGAMENTI IN C/RESIDUI (PR)
MISSIONE, PROGRAMMA, TITOLO				DENOMINAZIONE	PREVISIONI DEFINITIVE DI COMPETENZA (CP)	PAGAMENTI IN C/COMPETENZA (PC)
MISSIONE, PROGRAMMA, TITOLO				DENOMINAZIONE	PREVISIONI DEFINITIVE DI CASSA (CP)	TOTALE PAGAMENTI (TP)
I	TOTALE PROGRAMMA	02	SEGRETERIA GENERALE	RS	0,00	PR 0,00
I				CP	0,00	PC 0,00
I				CS	0,00	TP 0,00
I	0103	PROGRAMMA 03	GESTIONE ECONOMICA, FINANZIARIA, PROGRAMMAZIONE			
I		TITOLO 1	SPESE CORRENTI	RS	359.992,93	PR 287.335,79
I				CP	2.467.631,41	PC 2.087.932,58
I				CS	2.827.624,34	TP 2.375.268,37
I		TITOLO 2	SPESE IN CONTO CAPITALE	RS	41.507,40	PR 41.507,40
I				CP	82.242,00	PC 14.034,84
I				CS	123.749,40	TP 55.542,24
I		TITOLO 3	SPESE PER INCREMENTO ATTIVITA' FINANZIARIE	RS	0,00	PR 0,00
I				CP	0,00	PC 0,00
I				CS	0,00	TP 0,00
I		TITOLO 4	RIMBORSO PRESTITI	RS	0,00	PR 0,00
I				CP	0,00	PC 0,00
I				CS	0,00	TP 0,00
I	TOTALE PROGRAMMA	03	GESTIONE ECONOMICA, FINANZIARIA, PROGRAMMAZIONE	RS	401.500,33	PR 328.843,19
I				CP	2.549.873,41	PC 2.101.967,42
I				CS	2.951.373,74	TP 2.430.810,61
I	0104	PROGRAMMA 04	GESTIONE DELLE ENTRATE TRIBUTARIE E SERVIZI FIS			
I		TITOLO 1	SPESE CORRENTI	RS	0,00	PR 0,00
I				CP	911.303,19	PC 827.758,28
I				CS	911.303,19	TP 827.758,28
I		TITOLO 2	SPESE IN CONTO CAPITALE	RS	0,00	PR 0,00
I				CP	0,00	PC 0,00
I				CS	0,00	TP 0,00
I		TITOLO 3	SPESE PER INCREMENTO ATTIVITA' FINANZIARIE	RS	0,00	PR 0,00
I				CP	0,00	PC 0,00
I				CS	0,00	TP 0,00
I		TITOLO 4	RIMBORSO PRESTITI	RS	0,00	PR 0,00
I				CP	0,00	PC 0,00
I				CS	0,00	TP 0,00

RENDICONTO DEL TESORIERE
(A PARTIRE DAL RENDICONTO PER L'ESERCIZIO 2017)

				RESIDUI PASSIVI AL	PAGAMENTI IN
				01.01.2017 (RS)	C/RESIDUI (PR)
MISSIONE, PROGRAMMA, TITOLO	DENOMINAZIONE			PREVISIONI DEFINITIVE DI	PAGAMENTI IN
				COMPETENZA (CP)	C/COMPETENZA (PC)
				PREVISIONI DEFINITIVE DI	TOTALE PAGAMENTI (TP)
				CASSA (CP)	
I	TOTALE PROGRAMMA	04	GESTIONE DELLE ENTRATE TRIBUTARIE E SERVIZI FIS	RS 0,00	PR 0,00
I				CP 911.303,19	PC 827.758,28
I				CS 911.303,19	TP 827.758,28
I	0105	PROGRAMMA	05	GESTIONE DEI BENI DEMANIALI E PATRIMONIALI	
I		TITOLO 1	SPESE CORRENTI	RS 7.668,32	PR 7.434,04
I				CP 46.100,00	PC 25.627,93
I				CS 53.768,32	TP 33.061,97
I		TITOLO 2	SPESE IN CONTO CAPITALE	RS 100.000,00	PR 24.278,29
I				CP 192.026,00	PC 42.660,20
I				CS 292.026,00	TP 66.938,49
I		TITOLO 3	SPESE PER INCREMENTO ATTIVITA' FINANZIARIE	RS 0,00	PR 0,00
I				CP 0,00	PC 0,00
I				CS 0,00	TP 0,00
I		TITOLO 4	RIMBORSO PRESTITI	RS 0,00	PR 0,00
I				CP 0,00	PC 0,00
I				CS 0,00	TP 0,00
I	TOTALE PROGRAMMA	05	GESTIONE DEI BENI DEMANIALI E PATRIMONIALI	RS 107.668,32	PR 31.712,33
I				CP 238.126,00	PC 68.288,13
I				CS 345.794,32	TP 100.000,46
I	0106	PROGRAMMA	06	UFFICIO TECNICO	
I		TITOLO 1	SPESE CORRENTI	RS 0,00	PR 0,00
I				CP 0,00	PC 0,00
I				CS 0,00	TP 0,00
I		TITOLO 2	SPESE IN CONTO CAPITALE	RS 0,00	PR 0,00
I				CP 0,00	PC 0,00
I				CS 0,00	TP 0,00
I		TITOLO 3	SPESE PER INCREMENTO ATTIVITA' FINANZIARIE	RS 0,00	PR 0,00
I				CP 0,00	PC 0,00
I				CS 0,00	TP 0,00
I		TITOLO 4	RIMBORSO PRESTITI	RS 0,00	PR 0,00
I				CP 0,00	PC 0,00
I				CS 0,00	TP 0,00

RENDICONTO DEL TESORIERE
(A PARTIRE DAL RENDICONTO PER L'ESERCIZIO 2017)

MISSIONE, PROGRAMMA, TITOLO			DENOMINAZIONE	RESIDUI PASSIVI AL 01.01.2017 (RS)	PAGAMENTI IN C/RESIDUI (PR)			
MISSIONE, PROGRAMMA, TITOLO			DENOMINAZIONE	PREVISIONI DEFINITIVE DI COMPETENZA (CP)	PAGAMENTI IN C/COMPETENZA (PC)			
MISSIONE, PROGRAMMA, TITOLO			DENOMINAZIONE	PREVISIONI DEFINITIVE DI CASSA (CP)	TOTALE PAGAMENTI (TP)			
I	TOTALE PROGRAMMA	06	UFFICIO TECNICO	RS	0,00	PR	0,00	I
I				CP	0,00	PC	0,00	I
I				CS	0,00	TP	0,00	I
I	0107	PROGRAMMA	07	ELEZIONI E CONSULTAZIONI POPOLARI - ANAGRAFE E				I
I		TITOLO 1	SPESE CORRENTI	RS	0,00	PR	0,00	I
I				CP	0,00	PC	0,00	I
I				CS	0,00	TP	0,00	I
I		TITOLO 2	SPESE IN CONTO CAPITALE	RS	0,00	PR	0,00	I
I				CP	0,00	PC	0,00	I
I				CS	0,00	TP	0,00	I
I		TITOLO 3	SPESE PER INCREMENTO ATTIVITA' FINANZIARIE	RS	0,00	PR	0,00	I
I				CP	0,00	PC	0,00	I
I				CS	0,00	TP	0,00	I
I		TITOLO 4	RIMBORSO PRESTITI	RS	0,00	PR	0,00	I
I				CP	0,00	PC	0,00	I
I				CS	0,00	TP	0,00	I
I	TOTALE PROGRAMMA	07	ELEZIONI E CONSULTAZIONI POPOLARI - ANAGRAFE E	RS	0,00	PR	0,00	I
I				CP	0,00	PC	0,00	I
I				CS	0,00	TP	0,00	I
I	0108	PROGRAMMA	08	STATISTICA E SISTEMI INFORMATIVI				I
I		TITOLO 1	SPESE CORRENTI	RS	12.183,77	PR	12.183,77	I
I				CP	80.000,00	PC	65.712,88	I
I				CS	92.183,77	TP	77.896,65	I
I		TITOLO 2	SPESE IN CONTO CAPITALE	RS	0,00	PR	0,00	I
I				CP	0,00	PC	0,00	I
I				CS	0,00	TP	0,00	I
I		TITOLO 3	SPESE PER INCREMENTO ATTIVITA' FINANZIARIE	RS	0,00	PR	0,00	I
I				CP	0,00	PC	0,00	I
I				CS	0,00	TP	0,00	I
I		TITOLO 4	RIMBORSO PRESTITI	RS	0,00	PR	0,00	I
I				CP	0,00	PC	0,00	I
I				CS	0,00	TP	0,00	I

RENDICONTO DEL TESORIERE
(A PARTIRE DAL RENDICONTO PER L'ESERCIZIO 2017)

MISSIONE, PROGRAMMA, TITOLO				DENOMINAZIONE	RESIDUI PASSIVI AL 01.01.2017 (RS)	PAGAMENTI IN C/RESIDUI (PR)
MISSIONE, PROGRAMMA, TITOLO				DENOMINAZIONE	PREVISIONI DEFINITIVE DI COMPETENZA (CP)	PAGAMENTI IN C/COMPETENZA (PC)
MISSIONE, PROGRAMMA, TITOLO				DENOMINAZIONE	PREVISIONI DEFINITIVE DI CASSA (CP)	TOTALE PAGAMENTI (TP)
I	TOTALE PROGRAMMA	08	STATISTICA E SISTEMI INFORMATIVI	RS	12.183,77	PR 12.183,77
I				CP	80.000,00	PC 65.712,88
I				CS	92.183,77	TP 77.896,65
I	0109	PROGRAMMA 09	ASSISTENZA TECNICO-AMMINISTRATIVO AGLI ENTI LOC			
I		TITOLO 1	SPESE CORRENTI	RS	0,00	PR 0,00
I				CP	0,00	PC 0,00
I				CS	0,00	TP 0,00
I		TITOLO 2	SPESE IN CONTO CAPITALE	RS	0,00	PR 0,00
I				CP	0,00	PC 0,00
I				CS	0,00	TP 0,00
I		TITOLO 3	SPESE PER INCREMENTO ATTIVITA' FINANZIARIE	RS	0,00	PR 0,00
I				CP	0,00	PC 0,00
I				CS	0,00	TP 0,00
I		TITOLO 4	RIMBORSO PRESTITI	RS	0,00	PR 0,00
I				CP	0,00	PC 0,00
I				CS	0,00	TP 0,00
I	TOTALE PROGRAMMA	09	ASSISTENZA TECNICO-AMMINISTRATIVO AGLI ENTI LOC	RS	0,00	PR 0,00
I				CP	0,00	PC 0,00
I				CS	0,00	TP 0,00
I	0110	PROGRAMMA 10	RISORSE UMANE			
I		TITOLO 1	SPESE CORRENTI	RS	1.592.285,22	PR 1.547.285,22
I				CP	33.586.776,56	PC 30.657.111,14
I				CS	35.179.061,78	TP 32.204.396,36
I		TITOLO 2	SPESE IN CONTO CAPITALE	RS	0,00	PR 0,00
I				CP	0,00	PC 0,00
I				CS	0,00	TP 0,00
I		TITOLO 3	SPESE PER INCREMENTO ATTIVITA' FINANZIARIE	RS	0,00	PR 0,00
I				CP	0,00	PC 0,00
I				CS	0,00	TP 0,00
I		TITOLO 4	RIMBORSO PRESTITI	RS	0,00	PR 0,00
I				CP	0,00	PC 0,00
I				CS	0,00	TP 0,00

RENDICONTO DEL TESORIERE
(A PARTIRE DAL RENDICONTO PER L'ESERCIZIO 2017)

MISSIONE, PROGRAMMA, TITOLO				DENOMINAZIONE	RESIDUI PASSIVI AL 01.01.2017 (RS)	PAGAMENTI IN C/RESIDUI (PR)
MISSIONE, PROGRAMMA, TITOLO				DENOMINAZIONE	PREVISIONI DEFINITIVE DI COMPETENZA (CP)	PAGAMENTI IN C/COMPETENZA (PC)
MISSIONE, PROGRAMMA, TITOLO				DENOMINAZIONE	PREVISIONI DEFINITIVE DI CASSA (CP)	TOTALE PAGAMENTI (TP)
I	TOTALE PROGRAMMA	10	RISORSE UMANE	RS	1.592.285,22	PR 1.547.285,22
I				CP	33.586.776,56	PC 30.657.111,14
I				CS	35.179.061,78	TP 32.204.396,36
I	0111	PROGRAMMA	11	ALTRI SERVIZI GENERALI		
I		TITOLO 1		SPESE CORRENTI	RS	0,00 PR 0,00
I					CP	0,00 PC 0,00
I					CS	0,00 TP 0,00
I		TITOLO 2		SPESE IN CONTO CAPITALE	RS	0,00 PR 0,00
I					CP	0,00 PC 0,00
I					CS	0,00 TP 0,00
I		TITOLO 3		SPESE PER INCREMENTO ATTIVITA' FINANZIARIE	RS	0,00 PR 0,00
I					CP	0,00 PC 0,00
I					CS	0,00 TP 0,00
I		TITOLO 4		RIMBORSO PRESTITI	RS	0,00 PR 0,00
I					CP	0,00 PC 0,00
I					CS	0,00 TP 0,00
I	TOTALE PROGRAMMA	11	ALTRI SERVIZI GENERALI	RS	0,00	PR 0,00
I				CP	0,00	PC 0,00
I				CS	0,00	TP 0,00
I	0112	PROGRAMMA	12	POLITICA REGIONALE UNITARIA PER I SERVIZI ISTIT		
I		TITOLO 1		SPESE CORRENTI	RS	0,00 PR 0,00
I					CP	0,00 PC 0,00
I					CS	0,00 TP 0,00
I		TITOLO 2		SPESE IN CONTO CAPITALE	RS	0,00 PR 0,00
I					CP	0,00 PC 0,00
I					CS	0,00 TP 0,00
I		TITOLO 3		SPESE PER INCREMENTO ATTIVITA' FINANZIARIE	RS	0,00 PR 0,00
I					CP	0,00 PC 0,00
I					CS	0,00 TP 0,00
I		TITOLO 4		RIMBORSO PRESTITI	RS	0,00 PR 0,00
I					CP	0,00 PC 0,00
I					CS	0,00 TP 0,00

RENDICONTO DEL TESORIERE
(A PARTIRE DAL RENDICONTO PER L'ESERCIZIO 2017)

				I	RESIDUI PASSIVI AL	I	PAGAMENTI IN	I
				I	01.01.2017 (RS)	I	C/RESIDUI (PR)	I
				+-----+-----+				
I	MISSIONE, PROGRAMMA, TITOLO	I	DENOMINAZIONE	I	PREVISIONI DEFINITIVE DI	I	PAGAMENTI IN	I
I		I		I	COMPETENZA (CP)	I	C/COMPETENZA (PC)	I
				+-----+-----+				
I		I		I	PREVISIONI DEFINITIVE DI	I	TOTALE PAGAMENTI (TP)	I
I		I		I	CASSA (CP)	I		I
				+-----+-----+				
I	TOTALE PROGRAMMA	12	POLITICA REGIONALE UNITARIA PER I SERVIZI ISTIT	RS	0,00	PR	0,00	I
I				CP	0,00	PC	0,00	I
I				CS	0,00	TP	0,00	I
				+-----+-----+				
I	TOTALE MISSIONE 01		SERVIZI ISTITUZIONALI, GENERALI E DI GESTIONE	RS	2.143.140,82	PR	1.949.527,69	I
I				CP	37.748.583,98	PC	33.932.926,60	I
I				CS	39.891.724,80	TP	35.882.454,29	I
				+-----+-----+				
I	MISSIONE	02	GIUSTIZIA					I
				+-----+-----+				
I	0201	PROGRAMMA	01	UFFICI GIUDIZIARI				I
				+-----+-----+				
I	TITOLO 1		SPESE CORRENTI	RS	0,00	PR	0,00	I
I				CP	0,00	PC	0,00	I
I				CS	0,00	TP	0,00	I
				+-----+-----+				
I	TITOLO 2		SPESE IN CONTO CAPITALE	RS	0,00	PR	0,00	I
I				CP	0,00	PC	0,00	I
I				CS	0,00	TP	0,00	I
				+-----+-----+				
I	TITOLO 3		SPESE PER INCREMENTO ATTIVITA' FINANZIARIE	RS	0,00	PR	0,00	I
I				CP	0,00	PC	0,00	I
I				CS	0,00	TP	0,00	I
				+-----+-----+				
I	TITOLO 4		RIMBORSO PRESTITI	RS	0,00	PR	0,00	I
I				CP	0,00	PC	0,00	I
I				CS	0,00	TP	0,00	I
				+-----+-----+				
I	TOTALE PROGRAMMA	01	UFFICI GIUDIZIARI	RS	0,00	PR	0,00	I
I				CP	0,00	PC	0,00	I
I				CS	0,00	TP	0,00	I
				+-----+-----+				
I	0202	PROGRAMMA	02	CASA CIRCONDARIALE E ALTRI SERVIZI				I
				+-----+-----+				
I	TITOLO 1		SPESE CORRENTI	RS	0,00	PR	0,00	I
I				CP	0,00	PC	0,00	I
I				CS	0,00	TP	0,00	I
				+-----+-----+				
I	TITOLO 2		SPESE IN CONTO CAPITALE	RS	0,00	PR	0,00	I
I				CP	0,00	PC	0,00	I
I				CS	0,00	TP	0,00	I
				+-----+-----+				

RENDICONTO DEL TESORIERE
(A PARTIRE DAL RENDICONTO PER L'ESERCIZIO 2017)

MISSIONE, PROGRAMMA, TITOLO		DENOMINAZIONE	RESIDUI PASSIVI AL 01.01.2017 (RS)	PAGAMENTI IN C/RESIDUI (PR)
			PREVISIONI DEFINITIVE DI COMPETENZA (CP)	PAGAMENTI IN C/COMPETENZA (PC)
			PREVISIONI DEFINITIVE DI CASSA (CP)	TOTALE PAGAMENTI (TP)
I	TITOLO 3	SPESE PER INCREMENTO ATTIVITA' FINANZIARIE	RS 0,00	PR 0,00
I			CP 0,00	PC 0,00
I			CS 0,00	TP 0,00
I	TITOLO 4	RIMBORSO PRESTITI	RS 0,00	PR 0,00
I			CP 0,00	PC 0,00
I			CS 0,00	TP 0,00
I	TOTALE PROGRAMMA	02 CASA CIRCONDARIALE E ALTRI SERVIZI	RS 0,00	PR 0,00
I			CP 0,00	PC 0,00
I			CS 0,00	TP 0,00
I	0203 PROGRAMMA	03 POLITICA REGIONALE UNITARIA PER LA GIUSTIZIA		
I	TITOLO 1	SPESE CORRENTI	RS 0,00	PR 0,00
I			CP 0,00	PC 0,00
I			CS 0,00	TP 0,00
I	TITOLO 2	SPESE IN CONTO CAPITALE	RS 0,00	PR 0,00
I			CP 0,00	PC 0,00
I			CS 0,00	TP 0,00
I	TITOLO 3	SPESE PER INCREMENTO ATTIVITA' FINANZIARIE	RS 0,00	PR 0,00
I			CP 0,00	PC 0,00
I			CS 0,00	TP 0,00
I	TITOLO 4	RIMBORSO PRESTITI	RS 0,00	PR 0,00
I			CP 0,00	PC 0,00
I			CS 0,00	TP 0,00
I	TOTALE PROGRAMMA	03 POLITICA REGIONALE UNITARIA PER LA GIUSTIZIA	RS 0,00	PR 0,00
I			CP 0,00	PC 0,00
I			CS 0,00	TP 0,00
I	TOTALE MISSIONE 02	GIUSTIZIA	RS 0,00	PR 0,00
I			CP 0,00	PC 0,00
I			CS 0,00	TP 0,00
I	MISSIONE	03 ORDINE PUBBLICO E SICUREZZA		
I	0301 PROGRAMMA	01 POLIZIA LOCALE E AMMINISTRATIVA		

RENDICONTO DEL TESORIERE
(A PARTIRE DAL RENDICONTO PER L'ESERCIZIO 2017)

MISSIONE, PROGRAMMA, TITOLO		DENOMINAZIONE	RESIDUI PASSIVI AL 01.01.2017 (RS)	PAGAMENTI IN C/RESIDUI (PR)
			PREVISIONI DEFINITIVE DI COMPETENZA (CP)	PAGAMENTI IN C/COMPETENZA (PC)
			PREVISIONI DEFINITIVE DI CASSA (CP)	TOTALE PAGAMENTI (TP)
I	TITOLO 1	SPESE CORRENTI	RS 0,00	PR 0,00
I			CP 0,00	PC 0,00
I			CS 0,00	TP 0,00
I	TITOLO 2	SPESE IN CONTO CAPITALE	RS 0,00	PR 0,00
I			CP 0,00	PC 0,00
I			CS 0,00	TP 0,00
I	TITOLO 3	SPESE PER INCREMENTO ATTIVITA' FINANZIARIE	RS 0,00	PR 0,00
I			CP 0,00	PC 0,00
I			CS 0,00	TP 0,00
I	TITOLO 4	RIMBORSO PRESTITI	RS 0,00	PR 0,00
I			CP 0,00	PC 0,00
I			CS 0,00	TP 0,00
I	TOTALE PROGRAMMA	01 POLIZIA LOCALE E AMMINISTRATIVA	RS 0,00	PR 0,00
I			CP 0,00	PC 0,00
I			CS 0,00	TP 0,00
I	0302 PROGRAMMA	02 SISTEMA INTEGRATO DI SICUREZZA URBANA		
I	TITOLO 1	SPESE CORRENTI	RS 0,00	PR 0,00
I			CP 0,00	PC 0,00
I			CS 0,00	TP 0,00
I	TITOLO 2	SPESE IN CONTO CAPITALE	RS 0,00	PR 0,00
I			CP 0,00	PC 0,00
I			CS 0,00	TP 0,00
I	TITOLO 3	SPESE PER INCREMENTO ATTIVITA' FINANZIARIE	RS 0,00	PR 0,00
I			CP 0,00	PC 0,00
I			CS 0,00	TP 0,00
I	TITOLO 4	RIMBORSO PRESTITI	RS 0,00	PR 0,00
I			CP 0,00	PC 0,00
I			CS 0,00	TP 0,00
I	TOTALE PROGRAMMA	02 SISTEMA INTEGRATO DI SICUREZZA URBANA	RS 0,00	PR 0,00
I			CP 0,00	PC 0,00
I			CS 0,00	TP 0,00
I	0303 PROGRAMMA	03 POLITICA REGIONALE UNITARIA PER L'ORDINE PUBBLI		

RENDICONTO DEL TESORIERE
(A PARTIRE DAL RENDICONTO PER L'ESERCIZIO 2017)

MISSIONE, PROGRAMMA, TITOLO		DENOMINAZIONE	RESIDUI PASSIVI AL 01.01.2017 (RS)	PAGAMENTI IN C/RESIDUI (PR)
			PREVISIONI DEFINITIVE DI COMPETENZA (CP)	PAGAMENTI IN C/COMPETENZA (PC)
			PREVISIONI DEFINITIVE DI CASSA (CP)	TOTALE PAGAMENTI (TP)
I	TITOLO 1	SPESE CORRENTI	RS 0,00	PR 0,00
I			CP 0,00	PC 0,00
I			CS 0,00	TP 0,00
I	TITOLO 2	SPESE IN CONTO CAPITALE	RS 0,00	PR 0,00
I			CP 0,00	PC 0,00
I			CS 0,00	TP 0,00
I	TITOLO 3	SPESE PER INCREMENTO ATTIVITA' FINANZIARIE	RS 0,00	PR 0,00
I			CP 0,00	PC 0,00
I			CS 0,00	TP 0,00
I	TITOLO 4	RIMBORSO PRESTITI	RS 0,00	PR 0,00
I			CP 0,00	PC 0,00
I			CS 0,00	TP 0,00
I	TOTALE PROGRAMMA 03	POLITICA REGIONALE UNITARIA PER L'ORDINE PUBBLI	RS 0,00	PR 0,00
I			CP 0,00	PC 0,00
I			CS 0,00	TP 0,00
I	TOTALE MISSIONE 03	ORDINE PUBBLICO E SICUREZZA	RS 0,00	PR 0,00
I			CP 0,00	PC 0,00
I			CS 0,00	TP 0,00
I	MISSIONE 04	ISTRUZIONE E DIRITTO ALLO STUDIO		
I	0401 PROGRAMMA 01	ISTRUZIONE PRESCOLASTICA		
I	TITOLO 1	SPESE CORRENTI	RS 0,00	PR 0,00
I			CP 0,00	PC 0,00
I			CS 0,00	TP 0,00
I	TITOLO 2	SPESE IN CONTO CAPITALE	RS 0,00	PR 0,00
I			CP 0,00	PC 0,00
I			CS 0,00	TP 0,00
I	TITOLO 3	SPESE PER INCREMENTO ATTIVITA' FINANZIARIE	RS 0,00	PR 0,00
I			CP 0,00	PC 0,00
I			CS 0,00	TP 0,00

RENDICONTO DEL TESORIERE
(A PARTIRE DAL RENDICONTO PER L'ESERCIZIO 2017)

MISSIONE, PROGRAMMA, TITOLO		DENOMINAZIONE	RESIDUI PASSIVI AL 01.01.2017 (RS)	PAGAMENTI IN C/RESIDUI (PR)
			PREVISIONI DEFINITIVE DI COMPETENZA (CP)	PAGAMENTI IN C/COMPETENZA (PC)
			PREVISIONI DEFINITIVE DI CASSA (CP)	TOTALE PAGAMENTI (TP)
I	TITOLO 4	RIMBORSO PRESTITI	RS 0,00	PR 0,00
I			CP 0,00	PC 0,00
I			CS 0,00	TP 0,00
I	TOTALE PROGRAMMA	01 ISTRUZIONE PRESCOLASTICA	RS 0,00	PR 0,00
I			CP 0,00	PC 0,00
I			CS 0,00	TP 0,00
I	0402 PROGRAMMA	02 ALTRI ORDINI DI ISTRUZIONE NON UNIVERSITARIE		
I	TITOLO 1	SPESE CORRENTI	RS 0,00	PR 0,00
I			CP 0,00	PC 0,00
I			CS 0,00	TP 0,00
I	TITOLO 2	SPESE IN CONTO CAPITALE	RS 0,00	PR 0,00
I			CP 0,00	PC 0,00
I			CS 0,00	TP 0,00
I	TITOLO 3	SPESE PER INCREMENTO ATTIVITA' FINANZIARIE	RS 0,00	PR 0,00
I			CP 0,00	PC 0,00
I			CS 0,00	TP 0,00
I	TITOLO 4	RIMBORSO PRESTITI	RS 0,00	PR 0,00
I			CP 0,00	PC 0,00
I			CS 0,00	TP 0,00
I	TOTALE PROGRAMMA	02 ALTRI ORDINI DI ISTRUZIONE NON UNIVERSITARIE	RS 0,00	PR 0,00
I			CP 0,00	PC 0,00
I			CS 0,00	TP 0,00
I	0403 PROGRAMMA	03 EDILIZIA SCOLASTICA		
I	TITOLO 1	SPESE CORRENTI	RS 0,00	PR 0,00
I			CP 0,00	PC 0,00
I			CS 0,00	TP 0,00
I	TITOLO 2	SPESE IN CONTO CAPITALE	RS 0,00	PR 0,00
I			CP 0,00	PC 0,00
I			CS 0,00	TP 0,00
I	TITOLO 3	SPESE PER INCREMENTO ATTIVITA' FINANZIARIE	RS 0,00	PR 0,00
I			CP 0,00	PC 0,00
I			CS 0,00	TP 0,00

RENDICONTO DEL TESORIERE
(A PARTIRE DAL RENDICONTO PER L'ESERCIZIO 2017)

MISSIONE, PROGRAMMA, TITOLO				DENOMINAZIONE	RESIDUI PASSIVI AL 01.01.2017 (RS)	PAGAMENTI IN C/RESIDUI (PR)
MISSIONE, PROGRAMMA, TITOLO				DENOMINAZIONE	PREVISIONI DEFINITIVE DI COMPETENZA (CP)	PAGAMENTI IN C/COMPETENZA (PC)
MISSIONE, PROGRAMMA, TITOLO				DENOMINAZIONE	PREVISIONI DEFINITIVE DI CASSA (CP)	TOTALE PAGAMENTI (TP)
I	TITOLO 4		RIMBORSO PRESTITI	RS	0,00	PR 0,00
I				CP	0,00	PC 0,00
I				CS	0,00	TP 0,00
I	TOTALE PROGRAMMA	03	EDILIZIA SCOLASTICA	RS	0,00	PR 0,00
I				CP	0,00	PC 0,00
I				CS	0,00	TP 0,00
I	0404	PROGRAMMA	04	ISTRUZIONE UNIVERSITARIA		
I	TITOLO 1		SPESE CORRENTI	RS	0,00	PR 0,00
I				CP	0,00	PC 0,00
I				CS	0,00	TP 0,00
I	TITOLO 2		SPESE IN CONTO CAPITALE	RS	0,00	PR 0,00
I				CP	0,00	PC 0,00
I				CS	0,00	TP 0,00
I	TITOLO 3		SPESE PER INCREMENTO ATTIVITA' FINANZIARIE	RS	0,00	PR 0,00
I				CP	0,00	PC 0,00
I				CS	0,00	TP 0,00
I	TITOLO 4		RIMBORSO PRESTITI	RS	0,00	PR 0,00
I				CP	0,00	PC 0,00
I				CS	0,00	TP 0,00
I	TOTALE PROGRAMMA	04	ISTRUZIONE UNIVERSITARIA	RS	0,00	PR 0,00
I				CP	0,00	PC 0,00
I				CS	0,00	TP 0,00
I	0405	PROGRAMMA	05	ISTRUZIONE TECNICA SUPERIORE		
I	TITOLO 1		SPESE CORRENTI	RS	0,00	PR 0,00
I				CP	0,00	PC 0,00
I				CS	0,00	TP 0,00
I	TITOLO 2		SPESE IN CONTO CAPITALE	RS	0,00	PR 0,00
I				CP	0,00	PC 0,00
I				CS	0,00	TP 0,00
I	TITOLO 3		SPESE PER INCREMENTO ATTIVITA' FINANZIARIE	RS	0,00	PR 0,00
I				CP	0,00	PC 0,00
I				CS	0,00	TP 0,00

RENDICONTO DEL TESORIERE
(A PARTIRE DAL RENDICONTO PER L'ESERCIZIO 2017)

MISSIONE, PROGRAMMA, TITOLO		DENOMINAZIONE	RESIDUI PASSIVI AL 01.01.2017 (RS)	PAGAMENTI IN C/RESIDUI (PR)
			PREVISIONI DEFINITIVE DI COMPETENZA (CP)	PAGAMENTI IN C/COMPETENZA (PC)
			PREVISIONI DEFINITIVE DI CASSA (CP)	TOTALE PAGAMENTI (TP)
I	TITOLO 4	RIMBORSO PRESTITI	RS 0,00	PR 0,00
I			CP 0,00	PC 0,00
I			CS 0,00	TP 0,00
I	TOTALE PROGRAMMA	05 ISTRUZIONE TECNICA SUPERIORE	RS 0,00	PR 0,00
I			CP 0,00	PC 0,00
I			CS 0,00	TP 0,00
I	0406 PROGRAMMA	06 SERVIZI AUSILIARI ALL'ISTRUZIONE		
I	TITOLO 1	SPESE CORRENTI	RS 0,00	PR 0,00
I			CP 0,00	PC 0,00
I			CS 0,00	TP 0,00
I	TITOLO 2	SPESE IN CONTO CAPITALE	RS 0,00	PR 0,00
I			CP 0,00	PC 0,00
I			CS 0,00	TP 0,00
I	TITOLO 3	SPESE PER INCREMENTO ATTIVITA' FINANZIARIE	RS 0,00	PR 0,00
I			CP 0,00	PC 0,00
I			CS 0,00	TP 0,00
I	TITOLO 4	RIMBORSO PRESTITI	RS 0,00	PR 0,00
I			CP 0,00	PC 0,00
I			CS 0,00	TP 0,00
I	TOTALE PROGRAMMA	06 SERVIZI AUSILIARI ALL'ISTRUZIONE	RS 0,00	PR 0,00
I			CP 0,00	PC 0,00
I			CS 0,00	TP 0,00
I	0407 PROGRAMMA	07 DIRITTO ALLO STUDIO		
I	TITOLO 1	SPESE CORRENTI	RS 0,00	PR 0,00
I			CP 0,00	PC 0,00
I			CS 0,00	TP 0,00
I	TITOLO 2	SPESE IN CONTO CAPITALE	RS 0,00	PR 0,00
I			CP 0,00	PC 0,00
I			CS 0,00	TP 0,00
I	TITOLO 3	SPESE PER INCREMENTO ATTIVITA' FINANZIARIE	RS 0,00	PR 0,00
I			CP 0,00	PC 0,00
I			CS 0,00	TP 0,00

RENDICONTO DEL TESORIERE
(A PARTIRE DAL RENDICONTO PER L'ESERCIZIO 2017)

MISSIONE, PROGRAMMA, TITOLO				DENOMINAZIONE	RESIDUI PASSIVI AL 01.01.2017 (RS)	PAGAMENTI IN C/RESIDUI (PR)	
				PREVISIONI DEFINITIVE DI COMPETENZA (CP)	PAGAMENTI IN C/COMPETENZA (PC)		
				PREVISIONI DEFINITIVE DI CASSA (CS)	TOTALE PAGAMENTI (TP)		
I	TITOLO 4		RIMBORSO PRESTITI	RS	0,00	PR	0,00
I				CP	0,00	PC	0,00
I				CS	0,00	TP	0,00
I	TOTALE PROGRAMMA	07	DIRITTO ALLO STUDIO	RS	0,00	PR	0,00
I				CP	0,00	PC	0,00
I				CS	0,00	TP	0,00
I	0408	PROGRAMMA	08	POLITICA REGIONALE UNITARIA PER L'ISTRUZIONE E			I
I	TITOLO 1		SPESE CORRENTI	RS	0,00	PR	0,00
I				CP	0,00	PC	0,00
I				CS	0,00	TP	0,00
I	TITOLO 2		SPESE IN CONTO CAPITALE	RS	0,00	PR	0,00
I				CP	0,00	PC	0,00
I				CS	0,00	TP	0,00
I	TITOLO 3		SPESE PER INCREMENTO ATTIVITA' FINANZIARIE	RS	0,00	PR	0,00
I				CP	0,00	PC	0,00
I				CS	0,00	TP	0,00
I	TITOLO 4		RIMBORSO PRESTITI	RS	0,00	PR	0,00
I				CP	0,00	PC	0,00
I				CS	0,00	TP	0,00
I	TOTALE PROGRAMMA	08	POLITICA REGIONALE UNITARIA PER L'ISTRUZIONE E	RS	0,00	PR	0,00
I				CP	0,00	PC	0,00
I				CS	0,00	TP	0,00
I	TOTALE MISSIONE 04		ISTRUZIONE E DIRITTO ALLO STUDIO	RS	0,00	PR	0,00
I				CP	0,00	PC	0,00
I				CS	0,00	TP	0,00
I	MISSIONE	05	TUTELA E VALORIZZAZIONE DEI BENI E DELLE ATTIVITA'				I
I	0501	PROGRAMMA	01	VALORIZZAZIONE DEI BENI DI INTERESSE STORICO			I
I	TITOLO 1		SPESE CORRENTI	RS	0,00	PR	0,00
I				CP	0,00	PC	0,00
I				CS	0,00	TP	0,00

RENDICONTO DEL TESORIERE
(A PARTIRE DAL RENDICONTO PER L'ESERCIZIO 2017)

MISSIONE, PROGRAMMA, TITOLO		DENOMINAZIONE	RESIDUI PASSIVI AL 01.01.2017 (RS)	PAGAMENTI IN C/RESIDUI (PR)
			PREVISIONI DEFINITIVE DI COMPETENZA (CP)	PAGAMENTI IN C/COMPETENZA (PC)
			PREVISIONI DEFINITIVE DI CASSA (CP)	TOTALE PAGAMENTI (TP)
I	TITOLO 2	SPESE IN CONTO CAPITALE	RS 0,00	PR 0,00
I			CP 0,00	PC 0,00
I			CS 0,00	TP 0,00
I	TITOLO 3	SPESE PER INCREMENTO ATTIVITA' FINANZIARIE	RS 0,00	PR 0,00
I			CP 0,00	PC 0,00
I			CS 0,00	TP 0,00
I	TITOLO 4	RIMBORSO PRESTITI	RS 0,00	PR 0,00
I			CP 0,00	PC 0,00
I			CS 0,00	TP 0,00
I	TOTALE PROGRAMMA 01	VALORIZZAZIONE DEI BENI DI INTERESSE STORICO	RS 0,00	PR 0,00
I			CP 0,00	PC 0,00
I			CS 0,00	TP 0,00
I	0502 PROGRAMMA 02	ATTIVITA' CULTURALI E INTERVENTI DIVERSI NEL SE		
I	TITOLO 1	SPESE CORRENTI	RS 0,00	PR 0,00
I			CP 0,00	PC 0,00
I			CS 0,00	TP 0,00
I	TITOLO 2	SPESE IN CONTO CAPITALE	RS 0,00	PR 0,00
I			CP 0,00	PC 0,00
I			CS 0,00	TP 0,00
I	TITOLO 3	SPESE PER INCREMENTO ATTIVITA' FINANZIARIE	RS 0,00	PR 0,00
I			CP 0,00	PC 0,00
I			CS 0,00	TP 0,00
I	TITOLO 4	RIMBORSO PRESTITI	RS 0,00	PR 0,00
I			CP 0,00	PC 0,00
I			CS 0,00	TP 0,00
I	TOTALE PROGRAMMA 02	ATTIVITA' CULTURALI E INTERVENTI DIVERSI NEL SE	RS 0,00	PR 0,00
I			CP 0,00	PC 0,00
I			CS 0,00	TP 0,00
I	0503 PROGRAMMA 03	POLITICA REGIONALE UNITARIA PER LA TUTELA DEI B		
I	TITOLO 1	SPESE CORRENTI	RS 0,00	PR 0,00
I			CP 0,00	PC 0,00
I			CS 0,00	TP 0,00

RENDICONTO DEL TESORIERE
(A PARTIRE DAL RENDICONTO PER L'ESERCIZIO 2017)

MISSIONE, PROGRAMMA, TITOLO		DENOMINAZIONE	RESIDUI PASSIVI AL 01.01.2017 (RS)	PAGAMENTI IN C/RESIDUI (PR)
			PREVISIONI DEFINITIVE DI COMPETENZA (CP)	PAGAMENTI IN C/COMPETENZA (PC)
			PREVISIONI DEFINITIVE DI CASSA (CP)	TOTALE PAGAMENTI (TP)
I	TITOLO 2	SPESE IN CONTO CAPITALE	RS 0,00	PR 0,00
I			CP 0,00	PC 0,00
I			CS 0,00	TP 0,00
I	TITOLO 3	SPESE PER INCREMENTO ATTIVITA' FINANZIARIE	RS 0,00	PR 0,00
I			CP 0,00	PC 0,00
I			CS 0,00	TP 0,00
I	TITOLO 4	RIMBORSO PRESTITI	RS 0,00	PR 0,00
I			CP 0,00	PC 0,00
I			CS 0,00	TP 0,00
I	TOTALE PROGRAMMA 03	POLITICA REGIONALE UNITARIA PER LA TUTELA DEI B	RS 0,00	PR 0,00
I			CP 0,00	PC 0,00
I			CS 0,00	TP 0,00
I	TOTALE MISSIONE 05	TUTELA E VALORIZZAZIONE DEI BENI E DELLE ATTIVI	RS 0,00	PR 0,00
I			CP 0,00	PC 0,00
I			CS 0,00	TP 0,00
I	MISSIONE 06	POLITICHE GIOVANILI, SPORT E TEMPO LIBERO		
I	0601 PROGRAMMA 01	SPORT E TEMPO LIBERO		
I	TITOLO 1	SPESE CORRENTI	RS 0,00	PR 0,00
I			CP 0,00	PC 0,00
I			CS 0,00	TP 0,00
I	TITOLO 2	SPESE IN CONTO CAPITALE	RS 0,00	PR 0,00
I			CP 0,00	PC 0,00
I			CS 0,00	TP 0,00
I	TITOLO 3	SPESE PER INCREMENTO ATTIVITA' FINANZIARIE	RS 0,00	PR 0,00
I			CP 0,00	PC 0,00
I			CS 0,00	TP 0,00
I	TITOLO 4	RIMBORSO PRESTITI	RS 0,00	PR 0,00
I			CP 0,00	PC 0,00
I			CS 0,00	TP 0,00

RENDICONTO DEL TESORIERE
(A PARTIRE DAL RENDICONTO PER L'ESERCIZIO 2017)

MISSIONE, PROGRAMMA, TITOLO				DENOMINAZIONE	RESIDUI PASSIVI AL 01.01.2017 (RS)	PAGAMENTI IN C/RESIDUI (PR)
MISSIONE, PROGRAMMA, TITOLO				DENOMINAZIONE	PREVISIONI DEFINITIVE DI COMPETENZA (CP)	PAGAMENTI IN C/COMPETENZA (PC)
MISSIONE, PROGRAMMA, TITOLO				DENOMINAZIONE	PREVISIONI DEFINITIVE DI CASSA (CP)	TOTALE PAGAMENTI (TP)
I	TOTALE PROGRAMMA	01	SPORT E TEMPO LIBERO	RS	0,00	PR 0,00
I				CP	0,00	PC 0,00
I				CS	0,00	TP 0,00
I	0602	PROGRAMMA	02	GIOVANI		
I		TITOLO 1	SPESE CORRENTI	RS	0,00	PR 0,00
I				CP	0,00	PC 0,00
I				CS	0,00	TP 0,00
I		TITOLO 2	SPESE IN CONTO CAPITALE	RS	0,00	PR 0,00
I				CP	0,00	PC 0,00
I				CS	0,00	TP 0,00
I		TITOLO 3	SPESE PER INCREMENTO ATTIVITA' FINANZIARIE	RS	0,00	PR 0,00
I				CP	0,00	PC 0,00
I				CS	0,00	TP 0,00
I		TITOLO 4	RIMBORSO PRESTITI	RS	0,00	PR 0,00
I				CP	0,00	PC 0,00
I				CS	0,00	TP 0,00
I	TOTALE PROGRAMMA	02	GIOVANI	RS	0,00	PR 0,00
I				CP	0,00	PC 0,00
I				CS	0,00	TP 0,00
I	0603	PROGRAMMA	03	POLITICA REGIONALE UNITARIA PER I GIOVANI, LO S		
I		TITOLO 1	SPESE CORRENTI	RS	0,00	PR 0,00
I				CP	0,00	PC 0,00
I				CS	0,00	TP 0,00
I		TITOLO 2	SPESE IN CONTO CAPITALE	RS	0,00	PR 0,00
I				CP	0,00	PC 0,00
I				CS	0,00	TP 0,00
I		TITOLO 3	SPESE PER INCREMENTO ATTIVITA' FINANZIARIE	RS	0,00	PR 0,00
I				CP	0,00	PC 0,00
I				CS	0,00	TP 0,00
I		TITOLO 4	RIMBORSO PRESTITI	RS	0,00	PR 0,00
I				CP	0,00	PC 0,00
I				CS	0,00	TP 0,00

RENDICONTO DEL TESORIERE
(A PARTIRE DAL RENDICONTO PER L'ESERCIZIO 2017)

				RESIDUI PASSIVI AL		PAGAMENTI IN	
				01.01.2017 (RS)		C/RESIDUI (PR)	
MISSIONE, PROGRAMMA, TITOLO	DENOMINAZIONE			PREVISIONI DEFINITIVE DI	COMPETENZA (CP)	PAGAMENTI IN	C/COMPETENZA (PC)
				PREVISIONI DEFINITIVE DI	CASSA (CP)	TOTALE PAGAMENTI (TP)	
I	TOTALE PROGRAMMA	03	POLITICA REGIONALE UNITARIA PER I GIOVANI, LO S	RS	0,00	PR	0,00
I				CP	0,00	PC	0,00
I				CS	0,00	TP	0,00
I	TOTALE MISSIONE 06		POLITICHE GIOVANILI, SPORT E TEMPO LIBERO	RS	0,00	PR	0,00
I				CP	0,00	PC	0,00
I				CS	0,00	TP	0,00
I	MISSIONE	07	TURISMO				
I	0701	PROGRAMMA	01	SVILUPPO E VALORIZZAZIONE DEL TURISMO			
I		TITOLO 1	SPESE CORRENTI	RS	322.215,78	PR	322.215,78
I				CP	1.319.642,74	PC	595.655,98
I				CS	1.641.858,52	TP	917.871,76
I		TITOLO 2	SPESE IN CONTO CAPITALE	RS	0,00	PR	0,00
I				CP	0,00	PC	0,00
I				CS	0,00	TP	0,00
I		TITOLO 3	SPESE PER INCREMENTO ATTIVITA' FINANZIARIE	RS	0,00	PR	0,00
I				CP	0,00	PC	0,00
I				CS	0,00	TP	0,00
I		TITOLO 4	RIMBORSO PRESTITI	RS	0,00	PR	0,00
I				CP	0,00	PC	0,00
I				CS	0,00	TP	0,00
I	TOTALE PROGRAMMA	01	SVILUPPO E VALORIZZAZIONE DEL TURISMO	RS	322.215,78	PR	322.215,78
I				CP	1.319.642,74	PC	595.655,98
I				CS	1.641.858,52	TP	917.871,76
I	0702	PROGRAMMA	02	POLITICA REGIONALE UNITARIA PER IL TURISMO			
I		TITOLO 1	SPESE CORRENTI	RS	0,00	PR	0,00
I				CP	0,00	PC	0,00
I				CS	0,00	TP	0,00
I		TITOLO 2	SPESE IN CONTO CAPITALE	RS	0,00	PR	0,00
I				CP	0,00	PC	0,00
I				CS	0,00	TP	0,00

RENDICONTO DEL TESORIERE
(A PARTIRE DAL RENDICONTO PER L'ESERCIZIO 2017)

MISSIONE, PROGRAMMA, TITOLO		DENOMINAZIONE	RESIDUI PASSIVI AL 01.01.2017 (RS)	PAGAMENTI IN C/RESIDUI (PR)
			PREVISIONI DEFINITIVE DI COMPETENZA (CP)	PAGAMENTI IN C/COMPETENZA (PC)
			PREVISIONI DEFINITIVE DI CASSA (CS)	TOTALE PAGAMENTI (TP)
I	TITOLO 3	SPESE PER INCREMENTO ATTIVITA' FINANZIARIE	RS 0,00	PR 0,00
I			CP 0,00	PC 0,00
I			CS 0,00	TP 0,00
I	TITOLO 4	RIMBORSO PRESTITI	RS 0,00	PR 0,00
I			CP 0,00	PC 0,00
I			CS 0,00	TP 0,00
I	TOTALE PROGRAMMA	02 POLITICA REGIONALE UNITARIA PER IL TURISMO	RS 0,00	PR 0,00
I			CP 0,00	PC 0,00
I			CS 0,00	TP 0,00
I	TOTALE MISSIONE 07	TURISMO	RS 322.215,78	PR 322.215,78
I			CP 1.319.642,74	PC 595.655,98
I			CS 1.641.858,52	TP 917.871,76
I	MISSIONE	08 ASSETTO DEL TERRITORIO ED EDILIZIA ABITATIVA		
I	0801 PROGRAMMA	01 URBANISTICA E ASSETTO DEL TERRITORIO		
I	TITOLO 1	SPESE CORRENTI	RS 0,00	PR 0,00
I			CP 0,00	PC 0,00
I			CS 0,00	TP 0,00
I	TITOLO 2	SPESE IN CONTO CAPITALE	RS 0,00	PR 0,00
I			CP 0,00	PC 0,00
I			CS 0,00	TP 0,00
I	TITOLO 3	SPESE PER INCREMENTO ATTIVITA' FINANZIARIE	RS 0,00	PR 0,00
I			CP 0,00	PC 0,00
I			CS 0,00	TP 0,00
I	TITOLO 4	RIMBORSO PRESTITI	RS 0,00	PR 0,00
I			CP 0,00	PC 0,00
I			CS 0,00	TP 0,00
I	TOTALE PROGRAMMA	01 URBANISTICA E ASSETTO DEL TERRITORIO	RS 0,00	PR 0,00
I			CP 0,00	PC 0,00
I			CS 0,00	TP 0,00
I	0802 PROGRAMMA	02 EDILIZIA RESIDENZIALE PUBBLICA E LOCALE E PIANI		

RENDICONTO DEL TESORIERE
(A PARTIRE DAL RENDICONTO PER L'ESERCIZIO 2017)

MISSIONE, PROGRAMMA, TITOLO		DENOMINAZIONE	RESIDUI PASSIVI AL 01.01.2017 (RS)	PAGAMENTI IN C/RESIDUI (PR)
			PREVISIONI DEFINITIVE DI COMPETENZA (CP)	PAGAMENTI IN C/COMPETENZA (PC)
			PREVISIONI DEFINITIVE DI CASSA (CP)	TOTALE PAGAMENTI (TP)
I	TITOLO 1	SPESE CORRENTI	RS 0,00	PR 0,00
I			CP 0,00	PC 0,00
I			CS 0,00	TP 0,00
I	TITOLO 2	SPESE IN CONTO CAPITALE	RS 0,00	PR 0,00
I			CP 0,00	PC 0,00
I			CS 0,00	TP 0,00
I	TITOLO 3	SPESE PER INCREMENTO ATTIVITA' FINANZIARIE	RS 0,00	PR 0,00
I			CP 0,00	PC 0,00
I			CS 0,00	TP 0,00
I	TITOLO 4	RIMBORSO PRESTITI	RS 0,00	PR 0,00
I			CP 0,00	PC 0,00
I			CS 0,00	TP 0,00
I	TOTALE PROGRAMMA	02 EDILIZIA RESIDENZIALE PUBBLICA E LOCALE E PIANI	RS 0,00	PR 0,00
I			CP 0,00	PC 0,00
I			CS 0,00	TP 0,00
I	0803 PROGRAMMA	03 POLITICA REGIONALE UNITARIA PER L'ASSETTO DEL T		
I	TITOLO 1	SPESE CORRENTI	RS 0,00	PR 0,00
I			CP 0,00	PC 0,00
I			CS 0,00	TP 0,00
I	TITOLO 2	SPESE IN CONTO CAPITALE	RS 0,00	PR 0,00
I			CP 0,00	PC 0,00
I			CS 0,00	TP 0,00
I	TITOLO 3	SPESE PER INCREMENTO ATTIVITA' FINANZIARIE	RS 0,00	PR 0,00
I			CP 0,00	PC 0,00
I			CS 0,00	TP 0,00
I	TITOLO 4	RIMBORSO PRESTITI	RS 0,00	PR 0,00
I			CP 0,00	PC 0,00
I			CS 0,00	TP 0,00
I	TOTALE PROGRAMMA	03 POLITICA REGIONALE UNITARIA PER L'ASSETTO DEL T	RS 0,00	PR 0,00
I			CP 0,00	PC 0,00
I			CS 0,00	TP 0,00

RENDICONTO DEL TESORIERE
(A PARTIRE DAL RENDICONTO PER L'ESERCIZIO 2017)

MISSIONE, PROGRAMMA, TITOLO		DENOMINAZIONE	RESIDUI PASSIVI AL 01.01.2017 (RS)	PAGAMENTI IN C/RESIDUI (PR)
			PREVISIONI DEFINITIVE DI COMPETENZA (CP)	PAGAMENTI IN C/COMPETENZA (PC)
			PREVISIONI DEFINITIVE DI CASSA (CS)	TOTALE PAGAMENTI (TP)
I	TOTALE MISSIONE 08	ASSETTO DEL TERRITORIO ED EDILIZIA ABITATIVA	RS 0,00	PR 0,00
I			CP 0,00	PC 0,00
I			CS 0,00	TP 0,00
I	MISSIONE 09	SVILUPPO SOSTENIBILE E TUTELA DEL TERRITORIO E		
I	0901 PROGRAMMA 01	DIFESA DEL SUOLO		
I	TITOLO 1	SPESE CORRENTI	RS 0,00	PR 0,00
I			CP 0,00	PC 0,00
I			CS 0,00	TP 0,00
I	TITOLO 2	SPESE IN CONTO CAPITALE	RS 0,00	PR 0,00
I			CP 0,00	PC 0,00
I			CS 0,00	TP 0,00
I	TITOLO 3	SPESE PER INCREMENTO ATTIVITA' FINANZIARIE	RS 0,00	PR 0,00
I			CP 0,00	PC 0,00
I			CS 0,00	TP 0,00
I	TITOLO 4	RIMBORSO PRESTITI	RS 0,00	PR 0,00
I			CP 0,00	PC 0,00
I			CS 0,00	TP 0,00
I	TOTALE PROGRAMMA 01	DIFESA DEL SUOLO	RS 0,00	PR 0,00
I			CP 0,00	PC 0,00
I			CS 0,00	TP 0,00
I	0902 PROGRAMMA 02	TUTELA, VALORIZZAZIONE E RECUPERO AMBIENTALE		
I	TITOLO 1	SPESE CORRENTI	RS 0,00	PR 0,00
I			CP 0,00	PC 0,00
I			CS 0,00	TP 0,00
I	TITOLO 2	SPESE IN CONTO CAPITALE	RS 0,00	PR 0,00
I			CP 0,00	PC 0,00
I			CS 0,00	TP 0,00
I	TITOLO 3	SPESE PER INCREMENTO ATTIVITA' FINANZIARIE	RS 0,00	PR 0,00
I			CP 0,00	PC 0,00
I			CS 0,00	TP 0,00

RENDICONTO DEL TESORIERE
(A PARTIRE DAL RENDICONTO PER L'ESERCIZIO 2017)

				RESIDUI PASSIVI AL	PAGAMENTI IN		
				01.01.2017 (RS)	C/RESIDUI (PR)		
MISSIONE, PROGRAMMA, TITOLO	DENOMINAZIONE			PREVISIONI DEFINITIVE DI	PAGAMENTI IN		
				COMPETENZA (CP)	C/COMPETENZA (PC)		
				PREVISIONI DEFINITIVE DI	TOTALE PAGAMENTI (TP)		
				CASSA (CP)			
I	TITOLO 4	RIMBORSO PRESTITI		RS	0,00	PR	0,00
I				CP	0,00	PC	0,00
I				CS	0,00	TP	0,00
I	TOTALE PROGRAMMA	02	TUTELA, VALORIZZAZIONE E RECUPERO AMBIENTALE	RS	0,00	PR	0,00
I				CP	0,00	PC	0,00
I				CS	0,00	TP	0,00
I	0903	PROGRAMMA	03 RIFIUTI				
I	TITOLO 1	SPESE CORRENTI		RS	0,00	PR	0,00
I				CP	0,00	PC	0,00
I				CS	0,00	TP	0,00
I	TITOLO 2	SPESE IN CONTO CAPITALE		RS	0,00	PR	0,00
I				CP	0,00	PC	0,00
I				CS	0,00	TP	0,00
I	TITOLO 3	SPESE PER INCREMENTO ATTIVITA' FINANZIARIE		RS	0,00	PR	0,00
I				CP	0,00	PC	0,00
I				CS	0,00	TP	0,00
I	TITOLO 4	RIMBORSO PRESTITI		RS	0,00	PR	0,00
I				CP	0,00	PC	0,00
I				CS	0,00	TP	0,00
I	TOTALE PROGRAMMA	03	RIFIUTI	RS	0,00	PR	0,00
I				CP	0,00	PC	0,00
I				CS	0,00	TP	0,00
I	0904	PROGRAMMA	04 SERVIZIO IDRICO INTEGRATO				
I	TITOLO 1	SPESE CORRENTI		RS	15.664,24	PR	15.664,24
I				CP	2.601.708,00	PC	203.729,19
I				CS	2.617.372,24	TP	219.393,43
I	TITOLO 2	SPESE IN CONTO CAPITALE		RS	0,00	PR	0,00
I				CP	0,00	PC	0,00
I				CS	0,00	TP	0,00
I	TITOLO 3	SPESE PER INCREMENTO ATTIVITA' FINANZIARIE		RS	0,00	PR	0,00
I				CP	0,00	PC	0,00
I				CS	0,00	TP	0,00

RENDICONTO DEL TESORIERE
(A PARTIRE DAL RENDICONTO PER L'ESERCIZIO 2017)

MISSIONE, PROGRAMMA, TITOLO		DENOMINAZIONE	RESIDUI PASSIVI AL 01.01.2017 (RS)	PAGAMENTI IN C/RESIDUI (PR)
			PREVISIONI DEFINITIVE DI COMPETENZA (CP)	PAGAMENTI IN C/COMPETENZA (PC)
			PREVISIONI DEFINITIVE DI CASSA (CP)	TOTALE PAGAMENTI (TP)
I	TITOLO 4	RIMBORSO PRESTITI	RS 0,00	PR 0,00
I			CP 0,00	PC 0,00
I			CS 0,00	TP 0,00
I	TOTALE PROGRAMMA	04 SERVIZIO IDRICO INTEGRATO	RS 15.664,24	PR 15.664,24
I			CP 2.601.708,00	PC 203.729,19
I			CS 2.617.372,24	TP 219.393,43
I	0905 PROGRAMMA	05 AREE PROTETTE, PARCHI NATURALI, PROTEZIONE NATU		
I	TITOLO 1	SPESE CORRENTI	RS 0,00	PR 0,00
I			CP 0,00	PC 0,00
I			CS 0,00	TP 0,00
I	TITOLO 2	SPESE IN CONTO CAPITALE	RS 0,00	PR 0,00
I			CP 0,00	PC 0,00
I			CS 0,00	TP 0,00
I	TITOLO 3	SPESE PER INCREMENTO ATTIVITA' FINANZIARIE	RS 0,00	PR 0,00
I			CP 0,00	PC 0,00
I			CS 0,00	TP 0,00
I	TITOLO 4	RIMBORSO PRESTITI	RS 0,00	PR 0,00
I			CP 0,00	PC 0,00
I			CS 0,00	TP 0,00
I	TOTALE PROGRAMMA	05 AREE PROTETTE, PARCHI NATURALI, PROTEZIONE NATU	RS 0,00	PR 0,00
I			CP 0,00	PC 0,00
I			CS 0,00	TP 0,00
I	0906 PROGRAMMA	06 TUTELA E VALORIZZAZIONE DELLE RISORSE IDRICHE		
I	TITOLO 1	SPESE CORRENTI	RS 0,00	PR 0,00
I			CP 0,00	PC 0,00
I			CS 0,00	TP 0,00
I	TITOLO 2	SPESE IN CONTO CAPITALE	RS 0,00	PR 0,00
I			CP 0,00	PC 0,00
I			CS 0,00	TP 0,00
I	TITOLO 3	SPESE PER INCREMENTO ATTIVITA' FINANZIARIE	RS 0,00	PR 0,00
I			CP 0,00	PC 0,00
I			CS 0,00	TP 0,00

RENDICONTO DEL TESORIERE
(A PARTIRE DAL RENDICONTO PER L'ESERCIZIO 2017)

MISSIONE, PROGRAMMA, TITOLO		DENOMINAZIONE	RESIDUI PASSIVI AL 01.01.2017 (RS)	PAGAMENTI IN C/RESIDUI (PR)
			PREVISIONI DEFINITIVE DI COMPETENZA (CP)	PAGAMENTI IN C/COMPETENZA (PC)
			PREVISIONI DEFINITIVE DI CASSA (CP)	TOTALE PAGAMENTI (TP)
I	TITOLO 4	RIMBORSO PRESTITI	RS 0,00	PR 0,00
I			CP 0,00	PC 0,00
I			CS 0,00	TP 0,00
I	TOTALE PROGRAMMA	06 TUTELA E VALORIZZAZIONE DELLE RISORSE IDRICHE	RS 0,00	PR 0,00
I			CP 0,00	PC 0,00
I			CS 0,00	TP 0,00
I	0907 PROGRAMMA	07 SVILUPPO SOSTENIBILE TERRITORIO MONTANO PICCOLI		
I	TITOLO 1	SPESE CORRENTI	RS 0,00	PR 0,00
I			CP 0,00	PC 0,00
I			CS 0,00	TP 0,00
I	TITOLO 2	SPESE IN CONTO CAPITALE	RS 0,00	PR 0,00
I			CP 0,00	PC 0,00
I			CS 0,00	TP 0,00
I	TITOLO 3	SPESE PER INCREMENTO ATTIVITA' FINANZIARIE	RS 0,00	PR 0,00
I			CP 0,00	PC 0,00
I			CS 0,00	TP 0,00
I	TITOLO 4	RIMBORSO PRESTITI	RS 0,00	PR 0,00
I			CP 0,00	PC 0,00
I			CS 0,00	TP 0,00
I	TOTALE PROGRAMMA	07 SVILUPPO SOSTENIBILE TERRITORIO MONTANO PICCOLI	RS 0,00	PR 0,00
I			CP 0,00	PC 0,00
I			CS 0,00	TP 0,00
I	0908 PROGRAMMA	08 QUALITA' DELL'ARIA E RIDUZIONE DELL'INQUINAMENT		
I	TITOLO 1	SPESE CORRENTI	RS 0,00	PR 0,00
I			CP 0,00	PC 0,00
I			CS 0,00	TP 0,00
I	TITOLO 2	SPESE IN CONTO CAPITALE	RS 0,00	PR 0,00
I			CP 0,00	PC 0,00
I			CS 0,00	TP 0,00
I	TITOLO 3	SPESE PER INCREMENTO ATTIVITA' FINANZIARIE	RS 0,00	PR 0,00
I			CP 0,00	PC 0,00
I			CS 0,00	TP 0,00

RENDICONTO DEL TESORIERE
(A PARTIRE DAL RENDICONTO PER L'ESERCIZIO 2017)

				RESIDUI PASSIVI AL		PAGAMENTI IN	
				01.01.2017 (RS)		C/RESIDUI (PR)	
MISSIONE, PROGRAMMA, TITOLO		DENOMINAZIONE		PREVISIONI DEFINITIVE DI		PAGAMENTI IN	
				COMPETENZA (CP)		C/COMPETENZA (PC)	
				PREVISIONI DEFINITIVE DI		TOTALE PAGAMENTI (TP)	
				CASSA (CP)			
I	TITOLO 4	RIMBORSO PRESTITI	RS	0,00	PR	0,00	I
I			CP	0,00	PC	0,00	I
I			CS	0,00	TP	0,00	I
I	TOTALE PROGRAMMA	08 QUALITA' DELL'ARIA E RIDUZIONE DELL'INQUINAMENT	RS	0,00	PR	0,00	I
I			CP	0,00	PC	0,00	I
I			CS	0,00	TP	0,00	I
I	0909 PROGRAMMA	09 POLITICA REGIONALE UNITARIA PER LO SVILUPPO SOS					I
I	TITOLO 1	SPESE CORRENTI	RS	0,00	PR	0,00	I
I			CP	0,00	PC	0,00	I
I			CS	0,00	TP	0,00	I
I	TITOLO 2	SPESE IN CONTO CAPITALE	RS	0,00	PR	0,00	I
I			CP	0,00	PC	0,00	I
I			CS	0,00	TP	0,00	I
I	TITOLO 3	SPESE PER INCREMENTO ATTIVITA' FINANZIARIE	RS	0,00	PR	0,00	I
I			CP	0,00	PC	0,00	I
I			CS	0,00	TP	0,00	I
I	TITOLO 4	RIMBORSO PRESTITI	RS	0,00	PR	0,00	I
I			CP	0,00	PC	0,00	I
I			CS	0,00	TP	0,00	I
I	TOTALE PROGRAMMA	09 POLITICA REGIONALE UNITARIA PER LO SVILUPPO SOS	RS	0,00	PR	0,00	I
I			CP	0,00	PC	0,00	I
I			CS	0,00	TP	0,00	I
I	TOTALE MISSIONE 09	SVILUPPO SOSTENIBILE E TUTELA DEL TERRITORIO E	RS	15.664,24	PR	15.664,24	I
I			CP	2.601.708,00	PC	203.729,19	I
I			CS	2.617.372,24	TP	219.393,43	I
I	MISSIONE	10 TRASPORTI E DIRITTO ALLA MOBILITA'					I
I	1001 PROGRAMMA	01 TRASPORTO FERROVIARIO					I
I	TITOLO 1	SPESE CORRENTI	RS	0,00	PR	0,00	I
I			CP	0,00	PC	0,00	I
I			CS	0,00	TP	0,00	I

RENDICONTO DEL TESORIERE
(A PARTIRE DAL RENDICONTO PER L'ESERCIZIO 2017)

MISSIONE, PROGRAMMA, TITOLO				DENOMINAZIONE	RESIDUI PASSIVI AL 01.01.2017 (RS)	PAGAMENTI IN C/RESIDUI (PR)	
MISSIONE, PROGRAMMA, TITOLO				DENOMINAZIONE	PREVISIONI DEFINITIVE DI COMPETENZA (CP)	PAGAMENTI IN C/COMPETENZA (PC)	
MISSIONE, PROGRAMMA, TITOLO				DENOMINAZIONE	PREVISIONI DEFINITIVE DI CASSA (CP)	TOTALE PAGAMENTI (TP)	
I	TITOLO 2		SPESE IN CONTO CAPITALE	RS	0,00	PR	0,00
I				CP	0,00	PC	0,00
I				CS	0,00	TP	0,00
I	TITOLO 3		SPESE PER INCREMENTO ATTIVITA' FINANZIARIE	RS	0,00	PR	0,00
I				CP	0,00	PC	0,00
I				CS	0,00	TP	0,00
I	TITOLO 4		RIMBORSO PRESTITI	RS	0,00	PR	0,00
I				CP	0,00	PC	0,00
I				CS	0,00	TP	0,00
I	TOTALE PROGRAMMA	01	TRASPORTO FERROVIARIO	RS	0,00	PR	0,00
I				CP	0,00	PC	0,00
I				CS	0,00	TP	0,00
I	1002	PROGRAMMA	02	TRASPORTO PUBBLICO LOCALE			
I	TITOLO 1		SPESE CORRENTI	RS	0,00	PR	0,00
I				CP	0,00	PC	0,00
I				CS	0,00	TP	0,00
I	TITOLO 2		SPESE IN CONTO CAPITALE	RS	0,00	PR	0,00
I				CP	0,00	PC	0,00
I				CS	0,00	TP	0,00
I	TITOLO 3		SPESE PER INCREMENTO ATTIVITA' FINANZIARIE	RS	0,00	PR	0,00
I				CP	0,00	PC	0,00
I				CS	0,00	TP	0,00
I	TITOLO 4		RIMBORSO PRESTITI	RS	0,00	PR	0,00
I				CP	0,00	PC	0,00
I				CS	0,00	TP	0,00
I	TOTALE PROGRAMMA	02	TRASPORTO PUBBLICO LOCALE	RS	0,00	PR	0,00
I				CP	0,00	PC	0,00
I				CS	0,00	TP	0,00
I	1003	PROGRAMMA	03	TRASPORTO PER VIE D'ACQUA			
I	TITOLO 1		SPESE CORRENTI	RS	0,00	PR	0,00
I				CP	0,00	PC	0,00
I				CS	0,00	TP	0,00

RENDICONTO DEL TESORIERE
(A PARTIRE DAL RENDICONTO PER L'ESERCIZIO 2017)

MISSIONE, PROGRAMMA, TITOLO				DENOMINAZIONE	RESIDUI PASSIVI AL 01.01.2017 (RS)	PAGAMENTI IN C/RESIDUI (PR)	
MISSIONE, PROGRAMMA, TITOLO				DENOMINAZIONE	PREVISIONI DEFINITIVE DI COMPETENZA (CP)	PAGAMENTI IN C/COMPETENZA (PC)	
MISSIONE, PROGRAMMA, TITOLO				DENOMINAZIONE	PREVISIONI DEFINITIVE DI CASSA (CP)	TOTALE PAGAMENTI (TP)	
I	TITOLO 2		SPESE IN CONTO CAPITALE	RS	0,00	PR	0,00
I				CP	0,00	PC	0,00
I				CS	0,00	TP	0,00
I	TITOLO 3		SPESE PER INCREMENTO ATTIVITA' FINANZIARIE	RS	0,00	PR	0,00
I				CP	0,00	PC	0,00
I				CS	0,00	TP	0,00
I	TITOLO 4		RIMBORSO PRESTITI	RS	0,00	PR	0,00
I				CP	0,00	PC	0,00
I				CS	0,00	TP	0,00
I	TOTALE PROGRAMMA	03	TRASPORTO PER VIE D'ACQUA	RS	0,00	PR	0,00
I				CP	0,00	PC	0,00
I				CS	0,00	TP	0,00
I	1004	PROGRAMMA	04	ALTRE MODALITA' DI TRASPORTO			
I	TITOLO 1		SPESE CORRENTI	RS	0,00	PR	0,00
I				CP	0,00	PC	0,00
I				CS	0,00	TP	0,00
I	TITOLO 2		SPESE IN CONTO CAPITALE	RS	0,00	PR	0,00
I				CP	0,00	PC	0,00
I				CS	0,00	TP	0,00
I	TITOLO 3		SPESE PER INCREMENTO ATTIVITA' FINANZIARIE	RS	0,00	PR	0,00
I				CP	0,00	PC	0,00
I				CS	0,00	TP	0,00
I	TITOLO 4		RIMBORSO PRESTITI	RS	0,00	PR	0,00
I				CP	0,00	PC	0,00
I				CS	0,00	TP	0,00
I	TOTALE PROGRAMMA	04	ALTRE MODALITA' DI TRASPORTO	RS	0,00	PR	0,00
I				CP	0,00	PC	0,00
I				CS	0,00	TP	0,00
I	1005	PROGRAMMA	05	VIABILITA' E INFRASTRUTTURE STRADALI			
I	TITOLO 1		SPESE CORRENTI	RS	0,00	PR	0,00
I				CP	0,00	PC	0,00
I				CS	0,00	TP	0,00

RENDICONTO DEL TESORIERE
(A PARTIRE DAL RENDICONTO PER L'ESERCIZIO 2017)

MISSIONE, PROGRAMMA, TITOLO		DENOMINAZIONE	RESIDUI PASSIVI AL 01.01.2017 (RS)	PAGAMENTI IN C/RESIDUI (PR)
			PREVISIONI DEFINITIVE DI COMPETENZA (CP)	PAGAMENTI IN C/COMPETENZA (PC)
			PREVISIONI DEFINITIVE DI CASSA (CS)	TOTALE PAGAMENTI (TP)
I	TITOLO 2	SPESE IN CONTO CAPITALE	RS 0,00	PR 0,00
I			CP 0,00	PC 0,00
I			CS 0,00	TP 0,00
I	TITOLO 3	SPESE PER INCREMENTO ATTIVITA' FINANZIARIE	RS 0,00	PR 0,00
I			CP 0,00	PC 0,00
I			CS 0,00	TP 0,00
I	TITOLO 4	RIMBORSO PRESTITI	RS 0,00	PR 0,00
I			CP 0,00	PC 0,00
I			CS 0,00	TP 0,00
I	TOTALE PROGRAMMA 05	VIABILITA' E INFRASTRUTTURE STRADALI	RS 0,00	PR 0,00
I			CP 0,00	PC 0,00
I			CS 0,00	TP 0,00
I	1006 PROGRAMMA 06	POLITICA REGIONALE UNITARIA PER I TRASPORTI E I		
I	TITOLO 1	SPESE CORRENTI	RS 0,00	PR 0,00
I			CP 0,00	PC 0,00
I			CS 0,00	TP 0,00
I	TITOLO 2	SPESE IN CONTO CAPITALE	RS 0,00	PR 0,00
I			CP 0,00	PC 0,00
I			CS 0,00	TP 0,00
I	TITOLO 3	SPESE PER INCREMENTO ATTIVITA' FINANZIARIE	RS 0,00	PR 0,00
I			CP 0,00	PC 0,00
I			CS 0,00	TP 0,00
I	TITOLO 4	RIMBORSO PRESTITI	RS 0,00	PR 0,00
I			CP 0,00	PC 0,00
I			CS 0,00	TP 0,00
I	TOTALE PROGRAMMA 06	POLITICA REGIONALE UNITARIA PER I TRASPORTI E I	RS 0,00	PR 0,00
I			CP 0,00	PC 0,00
I			CS 0,00	TP 0,00
I	TOTALE MISSIONE 10	TRASPORTI E DIRITTO ALLA MOBILITA'	RS 0,00	PR 0,00
I			CP 0,00	PC 0,00
I			CS 0,00	TP 0,00

RENDICONTO DEL TESORIERE
(A PARTIRE DAL RENDICONTO PER L'ESERCIZIO 2017)

MISSIONE, PROGRAMMA, TITOLO				DENOMINAZIONE	RESIDUI PASSIVI AL 01.01.2017 (RS)	PAGAMENTI IN C/RESIDUI (PR)		
				PREVISIONI DEFINITIVE DI COMPETENZA (CP)	PAGAMENTI IN C/COMPETENZA (PC)	PREVISIONI DEFINITIVE DI CASSA (CP)	TOTALE PAGAMENTI (TP)	
I	MISSIONE	11	SOCCORSO CIVILE					
I	1101	PROGRAMMA	01	SISTEMA DI PROTEZIONE CIVILE				
I	TITOLO 1			SPESE CORRENTI	RS	0,00	PR	0,00
I					CP	0,00	PC	0,00
I					CS	0,00	TP	0,00
I	TITOLO 2			SPESE IN CONTO CAPITALE	RS	0,00	PR	0,00
I					CP	0,00	PC	0,00
I					CS	0,00	TP	0,00
I	TITOLO 3			SPESE PER INCREMENTO ATTIVITA' FINANZIARIE	RS	0,00	PR	0,00
I					CP	0,00	PC	0,00
I					CS	0,00	TP	0,00
I	TITOLO 4			RIMBORSO PRESTITI	RS	0,00	PR	0,00
I					CP	0,00	PC	0,00
I					CS	0,00	TP	0,00
I	TOTALE PROGRAMMA			01 SISTEMA DI PROTEZIONE CIVILE	RS	0,00	PR	0,00
I					CP	0,00	PC	0,00
I					CS	0,00	TP	0,00
I	1102	PROGRAMMA	02	INTERVENTI A SEGUITO DI CALAMITA' NATURALI				
I	TITOLO 1			SPESE CORRENTI	RS	0,00	PR	0,00
I					CP	0,00	PC	0,00
I					CS	0,00	TP	0,00
I	TITOLO 2			SPESE IN CONTO CAPITALE	RS	0,00	PR	0,00
I					CP	0,00	PC	0,00
I					CS	0,00	TP	0,00
I	TITOLO 3			SPESE PER INCREMENTO ATTIVITA' FINANZIARIE	RS	0,00	PR	0,00
I					CP	0,00	PC	0,00
I					CS	0,00	TP	0,00
I	TITOLO 4			RIMBORSO PRESTITI	RS	0,00	PR	0,00
I					CP	0,00	PC	0,00
I					CS	0,00	TP	0,00

RENDICONTO DEL TESORIERE
(A PARTIRE DAL RENDICONTO PER L'ESERCIZIO 2017)

MISSIONE, PROGRAMMA, TITOLO				DENOMINAZIONE	RESIDUI PASSIVI AL 01.01.2017 (RS)	PAGAMENTI IN C/RESIDUI (PR)	
				PREVISIONI DEFINITIVE DI COMPETENZA (CP)	PAGAMENTI IN C/COMPETENZA (PC)		
				PREVISIONI DEFINITIVE DI CASSA (CP)	TOTALE PAGAMENTI (TP)		
I	TOTALE PROGRAMMA	02	INTERVENTI A SEGUITO DI CALAMITA' NATURALI	RS	0,00	PR	0,00
I				CP	0,00	PC	0,00
I				CS	0,00	TP	0,00
I	1103	PROGRAMMA	03	POLITICA REGIONALE UNITARIA PER IL SOCCORSO E L			
I		TITOLO 1	SPESE CORRENTI	RS	0,00	PR	0,00
I				CP	0,00	PC	0,00
I				CS	0,00	TP	0,00
I		TITOLO 2	SPESE IN CONTO CAPITALE	RS	0,00	PR	0,00
I				CP	0,00	PC	0,00
I				CS	0,00	TP	0,00
I		TITOLO 3	SPESE PER INCREMENTO ATTIVITA' FINANZIARIE	RS	0,00	PR	0,00
I				CP	0,00	PC	0,00
I				CS	0,00	TP	0,00
I		TITOLO 4	RIMBORSO PRESTITI	RS	0,00	PR	0,00
I				CP	0,00	PC	0,00
I				CS	0,00	TP	0,00
I	TOTALE PROGRAMMA	03	POLITICA REGIONALE UNITARIA PER IL SOCCORSO E L	RS	0,00	PR	0,00
I				CP	0,00	PC	0,00
I				CS	0,00	TP	0,00
I	TOTALE MISSIONE 11		SOCCORSO CIVILE	RS	0,00	PR	0,00
I				CP	0,00	PC	0,00
I				CS	0,00	TP	0,00
I	MISSIONE	12	DIRITTI SOCIALI, POLITICHE SOCIALI E FAMIGLIA				
I	1201	PROGRAMMA	01	INTERVENTI PER L'INFANZIA E I MINORI E PER ASIL			
I		TITOLO 1	SPESE CORRENTI	RS	0,00	PR	0,00
I				CP	0,00	PC	0,00
I				CS	0,00	TP	0,00
I		TITOLO 2	SPESE IN CONTO CAPITALE	RS	0,00	PR	0,00
I				CP	0,00	PC	0,00
I				CS	0,00	TP	0,00

RENDICONTO DEL TESORIERE
(A PARTIRE DAL RENDICONTO PER L'ESERCIZIO 2017)

MISSIONE, PROGRAMMA, TITOLO		DENOMINAZIONE	RESIDUI PASSIVI AL 01.01.2017 (RS)	PAGAMENTI IN C/RESIDUI (PR)
			PREVISIONI DEFINITIVE DI COMPETENZA (CP)	PAGAMENTI IN C/COMPETENZA (PC)
			PREVISIONI DEFINITIVE DI CASSA (CS)	TOTALE PAGAMENTI (TP)
I	TITOLO 3	SPESE PER INCREMENTO ATTIVITA' FINANZIARIE	RS 0,00	PR 0,00
I			CP 0,00	PC 0,00
I			CS 0,00	TP 0,00
I	TITOLO 4	RIMBORSO PRESTITI	RS 0,00	PR 0,00
I			CP 0,00	PC 0,00
I			CS 0,00	TP 0,00
I	TOTALE PROGRAMMA	01 INTERVENTI PER L'INFANZIA E I MINORI E PER ASIL	RS 0,00	PR 0,00
I			CP 0,00	PC 0,00
I			CS 0,00	TP 0,00
I	1202 PROGRAMMA	02 INTERVENTI PER LA DISABILITA'		
I	TITOLO 1	SPESE CORRENTI	RS 0,00	PR 0,00
I			CP 0,00	PC 0,00
I			CS 0,00	TP 0,00
I	TITOLO 2	SPESE IN CONTO CAPITALE	RS 0,00	PR 0,00
I			CP 0,00	PC 0,00
I			CS 0,00	TP 0,00
I	TITOLO 3	SPESE PER INCREMENTO ATTIVITA' FINANZIARIE	RS 0,00	PR 0,00
I			CP 0,00	PC 0,00
I			CS 0,00	TP 0,00
I	TITOLO 4	RIMBORSO PRESTITI	RS 0,00	PR 0,00
I			CP 0,00	PC 0,00
I			CS 0,00	TP 0,00
I	TOTALE PROGRAMMA	02 INTERVENTI PER LA DISABILITA'	RS 0,00	PR 0,00
I			CP 0,00	PC 0,00
I			CS 0,00	TP 0,00
I	1203 PROGRAMMA	03 INTERVENTI PER GLI ANZIANI		
I	TITOLO 1	SPESE CORRENTI	RS 0,00	PR 0,00
I			CP 0,00	PC 0,00
I			CS 0,00	TP 0,00
I	TITOLO 2	SPESE IN CONTO CAPITALE	RS 0,00	PR 0,00
I			CP 0,00	PC 0,00
I			CS 0,00	TP 0,00

RENDICONTO DEL TESORIERE
(A PARTIRE DAL RENDICONTO PER L'ESERCIZIO 2017)

MISSIONE, PROGRAMMA, TITOLO		DENOMINAZIONE	RESIDUI PASSIVI AL 01.01.2017 (RS)	PAGAMENTI IN C/RESIDUI (PR)
			PREVISIONI DEFINITIVE DI COMPETENZA (CP)	PAGAMENTI IN C/COMPETENZA (PC)
			PREVISIONI DEFINITIVE DI CASSA (CS)	TOTALE PAGAMENTI (TP)
I	TITOLO 3	SPESE PER INCREMENTO ATTIVITA' FINANZIARIE	RS 0,00	PR 0,00
I			CP 0,00	PC 0,00
I			CS 0,00	TP 0,00
I	TITOLO 4	RIMBORSO PRESTITI	RS 0,00	PR 0,00
I			CP 0,00	PC 0,00
I			CS 0,00	TP 0,00
I	TOTALE PROGRAMMA	03 INTERVENTI PER GLI ANZIANI	RS 0,00	PR 0,00
I			CP 0,00	PC 0,00
I			CS 0,00	TP 0,00
I	1204 PROGRAMMA	04 INTERVENTI PER SOGGETTI A RISCHIO DI ESCLUSIONE		
I	TITOLO 1	SPESE CORRENTI	RS 0,00	PR 0,00
I			CP 0,00	PC 0,00
I			CS 0,00	TP 0,00
I	TITOLO 2	SPESE IN CONTO CAPITALE	RS 0,00	PR 0,00
I			CP 0,00	PC 0,00
I			CS 0,00	TP 0,00
I	TITOLO 3	SPESE PER INCREMENTO ATTIVITA' FINANZIARIE	RS 0,00	PR 0,00
I			CP 0,00	PC 0,00
I			CS 0,00	TP 0,00
I	TITOLO 4	RIMBORSO PRESTITI	RS 0,00	PR 0,00
I			CP 0,00	PC 0,00
I			CS 0,00	TP 0,00
I	TOTALE PROGRAMMA	04 INTERVENTI PER SOGGETTI A RISCHIO DI ESCLUSIONE	RS 0,00	PR 0,00
I			CP 0,00	PC 0,00
I			CS 0,00	TP 0,00
I	1205 PROGRAMMA	05 INTERVENTI PER LE FAMIGLIE		
I	TITOLO 1	SPESE CORRENTI	RS 0,00	PR 0,00
I			CP 0,00	PC 0,00
I			CS 0,00	TP 0,00
I	TITOLO 2	SPESE IN CONTO CAPITALE	RS 0,00	PR 0,00
I			CP 0,00	PC 0,00
I			CS 0,00	TP 0,00

RENDICONTO DEL TESORIERE
(A PARTIRE DAL RENDICONTO PER L'ESERCIZIO 2017)

MISSIONE, PROGRAMMA, TITOLO		DENOMINAZIONE	RESIDUI PASSIVI AL 01.01.2017 (RS)	PAGAMENTI IN C/RESIDUI (PR)
			PREVISIONI DEFINITIVE DI COMPETENZA (CP)	PAGAMENTI IN C/COMPETENZA (PC)
			PREVISIONI DEFINITIVE DI CASSA (CP)	TOTALE PAGAMENTI (TP)
I	TITOLO 3	SPESE PER INCREMENTO ATTIVITA' FINANZIARIE	RS 0,00	PR 0,00
I			CP 0,00	PC 0,00
I			CS 0,00	TP 0,00
I	TITOLO 4	RIMBORSO PRESTITI	RS 0,00	PR 0,00
I			CP 0,00	PC 0,00
I			CS 0,00	TP 0,00
I	TOTALE PROGRAMMA	05 INTERVENTI PER LE FAMIGLIE	RS 0,00	PR 0,00
I			CP 0,00	PC 0,00
I			CS 0,00	TP 0,00
I	1206 PROGRAMMA	06 INTERVENTI PER IL DIRITTO ALLA CASA		
I	TITOLO 1	SPESE CORRENTI	RS 0,00	PR 0,00
I			CP 0,00	PC 0,00
I			CS 0,00	TP 0,00
I	TITOLO 2	SPESE IN CONTO CAPITALE	RS 0,00	PR 0,00
I			CP 0,00	PC 0,00
I			CS 0,00	TP 0,00
I	TITOLO 3	SPESE PER INCREMENTO ATTIVITA' FINANZIARIE	RS 0,00	PR 0,00
I			CP 0,00	PC 0,00
I			CS 0,00	TP 0,00
I	TITOLO 4	RIMBORSO PRESTITI	RS 0,00	PR 0,00
I			CP 0,00	PC 0,00
I			CS 0,00	TP 0,00
I	TOTALE PROGRAMMA	06 INTERVENTI PER IL DIRITTO ALLA CASA	RS 0,00	PR 0,00
I			CP 0,00	PC 0,00
I			CS 0,00	TP 0,00
I	1207 PROGRAMMA	07 PROGRAMMAZIONE E GOVERNO DELLA RETE DEI SERVIZI		
I	TITOLO 1	SPESE CORRENTI	RS 0,00	PR 0,00
I			CP 0,00	PC 0,00
I			CS 0,00	TP 0,00
I	TITOLO 2	SPESE IN CONTO CAPITALE	RS 0,00	PR 0,00
I			CP 0,00	PC 0,00
I			CS 0,00	TP 0,00

RENDICONTO DEL TESORIERE
(A PARTIRE DAL RENDICONTO PER L'ESERCIZIO 2017)

MISSIONE, PROGRAMMA, TITOLO		DENOMINAZIONE	RESIDUI PASSIVI AL 01.01.2017 (RS)	PAGAMENTI IN C/RESIDUI (PR)
			PREVISIONI DEFINITIVE DI COMPETENZA (CP)	PAGAMENTI IN C/COMPETENZA (PC)
			PREVISIONI DEFINITIVE DI CASSA (CS)	TOTALE PAGAMENTI (TP)
I	TITOLO 3	SPESE PER INCREMENTO ATTIVITA' FINANZIARIE	RS 0,00	PR 0,00
I			CP 0,00	PC 0,00
I			CS 0,00	TP 0,00
I	TITOLO 4	RIMBORSO PRESTITI	RS 0,00	PR 0,00
I			CP 0,00	PC 0,00
I			CS 0,00	TP 0,00
I	TOTALE PROGRAMMA	07 PROGRAMMAZIONE E GOVERNO DELLA RETE DEI SERVIZI	RS 0,00	PR 0,00
I			CP 0,00	PC 0,00
I			CS 0,00	TP 0,00
I	1208 PROGRAMMA	08 COOPERAZIONE E ASSOCIAZIONISMO		
I	TITOLO 1	SPESE CORRENTI	RS 0,00	PR 0,00
I			CP 0,00	PC 0,00
I			CS 0,00	TP 0,00
I	TITOLO 2	SPESE IN CONTO CAPITALE	RS 0,00	PR 0,00
I			CP 0,00	PC 0,00
I			CS 0,00	TP 0,00
I	TITOLO 3	SPESE PER INCREMENTO ATTIVITA' FINANZIARIE	RS 0,00	PR 0,00
I			CP 0,00	PC 0,00
I			CS 0,00	TP 0,00
I	TITOLO 4	RIMBORSO PRESTITI	RS 0,00	PR 0,00
I			CP 0,00	PC 0,00
I			CS 0,00	TP 0,00
I	TOTALE PROGRAMMA	08 COOPERAZIONE E ASSOCIAZIONISMO	RS 0,00	PR 0,00
I			CP 0,00	PC 0,00
I			CS 0,00	TP 0,00
I	1209 PROGRAMMA	09 SERVIZIO NECROSCOPICO E CIMITERIALE		
I	TITOLO 1	SPESE CORRENTI	RS 0,00	PR 0,00
I			CP 0,00	PC 0,00
I			CS 0,00	TP 0,00
I	TITOLO 2	SPESE IN CONTO CAPITALE	RS 0,00	PR 0,00
I			CP 0,00	PC 0,00
I			CS 0,00	TP 0,00

RENDICONTO DEL TESORIERE
(A PARTIRE DAL RENDICONTO PER L'ESERCIZIO 2017)

				RESIDUI PASSIVI AL		PAGAMENTI IN	
				01.01.2017 (RS)		C/RESIDUI (PR)	
MISSIONE, PROGRAMMA, TITOLO	DENOMINAZIONE			PREVISIONI DEFINITIVE DI	PAGAMENTI IN		
				COMPETENZA (CP)	C/COMPETENZA (PC)		
				PREVISIONI DEFINITIVE DI	TOTALE PAGAMENTI (TP)		
				CASSA (CP)			
TITOLO 3	SPESE PER INCREMENTO ATTIVITA' FINANZIARIE			RS	0,00	PR	0,00
				CP	0,00	PC	0,00
				CS	0,00	TP	0,00
TITOLO 4	RIMBORSO PRESTITI			RS	0,00	PR	0,00
				CP	0,00	PC	0,00
				CS	0,00	TP	0,00
TOTALE PROGRAMMA	09	SERVIZIO NECROSCOPICO E CIMITERIALE		RS	0,00	PR	0,00
				CP	0,00	PC	0,00
				CS	0,00	TP	0,00
1210	PROGRAMMA	10	POLITICA REGIONALE UNITARIA PER I DIRITTI SOCIA				
TITOLO 1	SPESE CORRENTI			RS	0,00	PR	0,00
				CP	0,00	PC	0,00
				CS	0,00	TP	0,00
TITOLO 2	SPESE IN CONTO CAPITALE			RS	0,00	PR	0,00
				CP	0,00	PC	0,00
				CS	0,00	TP	0,00
TITOLO 3	SPESE PER INCREMENTO ATTIVITA' FINANZIARIE			RS	0,00	PR	0,00
				CP	0,00	PC	0,00
				CS	0,00	TP	0,00
TITOLO 4	RIMBORSO PRESTITI			RS	0,00	PR	0,00
				CP	0,00	PC	0,00
				CS	0,00	TP	0,00
TOTALE PROGRAMMA	10	POLITICA REGIONALE UNITARIA PER I DIRITTI SOCIA		RS	0,00	PR	0,00
				CP	0,00	PC	0,00
				CS	0,00	TP	0,00
TOTALE MISSIONE 12	DIRITTI SOCIALI, POLITICHE SOCIALI E FAMIGLIA			RS	0,00	PR	0,00
				CP	0,00	PC	0,00
				CS	0,00	TP	0,00
MISSIONE	13	TUTELA DELLA SALUTE					
1301	PROGRAMMA	01	SERVIZIO SANITARIO REGIONALE - FINANZIAMENTO OR				

RENDICONTO DEL TESORIERE
(A PARTIRE DAL RENDICONTO PER L'ESERCIZIO 2017)

MISSIONE, PROGRAMMA, TITOLO		DENOMINAZIONE	RESIDUI PASSIVI AL 01.01.2017 (RS)	PAGAMENTI IN C/RESIDUI (PR)
			PREVISIONI DEFINITIVE DI COMPETENZA (CP)	PAGAMENTI IN C/COMPETENZA (PC)
			PREVISIONI DEFINITIVE DI CASSA (CP)	TOTALE PAGAMENTI (TP)
I	TITOLO 1	SPESE CORRENTI	RS 0,00	PR 0,00
I			CP 0,00	PC 0,00
I			CS 0,00	TP 0,00
I	TITOLO 2	SPESE IN CONTO CAPITALE	RS 0,00	PR 0,00
I			CP 0,00	PC 0,00
I			CS 0,00	TP 0,00
I	TITOLO 3	SPESE PER INCREMENTO ATTIVITA' FINANZIARIE	RS 0,00	PR 0,00
I			CP 0,00	PC 0,00
I			CS 0,00	TP 0,00
I	TITOLO 4	RIMBORSO PRESTITI	RS 0,00	PR 0,00
I			CP 0,00	PC 0,00
I			CS 0,00	TP 0,00
I	TOTALE PROGRAMMA	01 SERVIZIO SANITARIO REGIONALE - FINANZIAMENTO OR	RS 0,00	PR 0,00
I			CP 0,00	PC 0,00
I			CS 0,00	TP 0,00
I	1302 PROGRAMMA	02 SERVIZIO SANITARIO REGIONALE - FINANZIAMENTO AG		
I	TITOLO 1	SPESE CORRENTI	RS 0,00	PR 0,00
I			CP 0,00	PC 0,00
I			CS 0,00	TP 0,00
I	TITOLO 2	SPESE IN CONTO CAPITALE	RS 0,00	PR 0,00
I			CP 0,00	PC 0,00
I			CS 0,00	TP 0,00
I	TITOLO 3	SPESE PER INCREMENTO ATTIVITA' FINANZIARIE	RS 0,00	PR 0,00
I			CP 0,00	PC 0,00
I			CS 0,00	TP 0,00
I	TITOLO 4	RIMBORSO PRESTITI	RS 0,00	PR 0,00
I			CP 0,00	PC 0,00
I			CS 0,00	TP 0,00
I	TOTALE PROGRAMMA	02 SERVIZIO SANITARIO REGIONALE - FINANZIAMENTO AG	RS 0,00	PR 0,00
I			CP 0,00	PC 0,00
I			CS 0,00	TP 0,00
I	1303 PROGRAMMA	03 SERVIZIO SANITARIO REGIONALE - FINANZIAMENTO AG		

RENDICONTO DEL TESORIERE
(A PARTIRE DAL RENDICONTO PER L'ESERCIZIO 2017)

I MISSIONE, PROGRAMMA, TITOLO		DENOMINAZIONE	RESIDUI PASSIVI AL 01.01.2017 (RS)	PAGAMENTI IN C/RESIDUI (PR)
I MISSIONE, PROGRAMMA, TITOLO		DENOMINAZIONE	PREVISIONI DEFINITIVE DI COMPETENZA (CP)	PAGAMENTI IN C/COMPETENZA (PC)
I MISSIONE, PROGRAMMA, TITOLO		DENOMINAZIONE	PREVISIONI DEFINITIVE DI CASSA (CP)	TOTALE PAGAMENTI (TP)
I	TITOLO 1	SPESE CORRENTI	RS 0,00	PR 0,00
I			CP 0,00	PC 0,00
I			CS 0,00	TP 0,00
I	TITOLO 2	SPESE IN CONTO CAPITALE	RS 0,00	PR 0,00
I			CP 0,00	PC 0,00
I			CS 0,00	TP 0,00
I	TITOLO 3	SPESE PER INCREMENTO ATTIVITA' FINANZIARIE	RS 0,00	PR 0,00
I			CP 0,00	PC 0,00
I			CS 0,00	TP 0,00
I	TITOLO 4	RIMBORSO PRESTITI	RS 0,00	PR 0,00
I			CP 0,00	PC 0,00
I			CS 0,00	TP 0,00
I	TOTALE PROGRAMMA	03 SERVIZIO SANITARIO REGIONALE - FINANZIAMENTO AG	RS 0,00	PR 0,00
I			CP 0,00	PC 0,00
I			CS 0,00	TP 0,00
I	1304 PROGRAMMA	04 SERVIZIO SANITARIO REGIONALE - RIPIANO DI DISAV		
I	TITOLO 1	SPESE CORRENTI	RS 0,00	PR 0,00
I			CP 0,00	PC 0,00
I			CS 0,00	TP 0,00
I	TITOLO 2	SPESE IN CONTO CAPITALE	RS 0,00	PR 0,00
I			CP 0,00	PC 0,00
I			CS 0,00	TP 0,00
I	TITOLO 3	SPESE PER INCREMENTO ATTIVITA' FINANZIARIE	RS 0,00	PR 0,00
I			CP 0,00	PC 0,00
I			CS 0,00	TP 0,00
I	TITOLO 4	RIMBORSO PRESTITI	RS 0,00	PR 0,00
I			CP 0,00	PC 0,00
I			CS 0,00	TP 0,00
I	TOTALE PROGRAMMA	04 SERVIZIO SANITARIO REGIONALE - RIPIANO DI DISAV	RS 0,00	PR 0,00
I			CP 0,00	PC 0,00
I			CS 0,00	TP 0,00
I	1305 PROGRAMMA	05 SERVIZIO SANITARIO REGIONALE - INVESTIMENTI SAN		

RENDICONTO DEL TESORIERE
(A PARTIRE DAL RENDICONTO PER L'ESERCIZIO 2017)

MISSIONE, PROGRAMMA, TITOLO		DENOMINAZIONE	RESIDUI PASSIVI AL 01.01.2017 (RS)	PAGAMENTI IN C/RESIDUI (PR)
			PREVISIONI DEFINITIVE DI COMPETENZA (CP)	PAGAMENTI IN C/COMPETENZA (PC)
			PREVISIONI DEFINITIVE DI CASSA (CP)	TOTALE PAGAMENTI (TP)
I	TITOLO 1	SPESE CORRENTI	RS 0,00	PR 0,00
I			CP 0,00	PC 0,00
I			CS 0,00	TP 0,00
I	TITOLO 2	SPESE IN CONTO CAPITALE	RS 0,00	PR 0,00
I			CP 0,00	PC 0,00
I			CS 0,00	TP 0,00
I	TITOLO 3	SPESE PER INCREMENTO ATTIVITA' FINANZIARIE	RS 0,00	PR 0,00
I			CP 0,00	PC 0,00
I			CS 0,00	TP 0,00
I	TITOLO 4	RIMBORSO PRESTITI	RS 0,00	PR 0,00
I			CP 0,00	PC 0,00
I			CS 0,00	TP 0,00
I	TOTALE PROGRAMMA	05 SERVIZIO SANITARIO REGIONALE - INVESTIMENTI SAN	RS 0,00	PR 0,00
I			CP 0,00	PC 0,00
I			CS 0,00	TP 0,00
I	1306 PROGRAMMA	06 SERVIZIO SANITARIO REGIONALE - RESTITUZIONE MAG		
I	TITOLO 1	SPESE CORRENTI	RS 0,00	PR 0,00
I			CP 0,00	PC 0,00
I			CS 0,00	TP 0,00
I	TITOLO 2	SPESE IN CONTO CAPITALE	RS 0,00	PR 0,00
I			CP 0,00	PC 0,00
I			CS 0,00	TP 0,00
I	TITOLO 3	SPESE PER INCREMENTO ATTIVITA' FINANZIARIE	RS 0,00	PR 0,00
I			CP 0,00	PC 0,00
I			CS 0,00	TP 0,00
I	TITOLO 4	RIMBORSO PRESTITI	RS 0,00	PR 0,00
I			CP 0,00	PC 0,00
I			CS 0,00	TP 0,00
I	TOTALE PROGRAMMA	06 SERVIZIO SANITARIO REGIONALE - RESTITUZIONE MAG	RS 0,00	PR 0,00
I			CP 0,00	PC 0,00
I			CS 0,00	TP 0,00
I	1307 PROGRAMMA	07 ULTERIORI SPESE IN MATERIA SANITARIA		

RENDICONTO DEL TESORIERE
(A PARTIRE DAL RENDICONTO PER L'ESERCIZIO 2017)

MISSIONE, PROGRAMMA, TITOLO		DENOMINAZIONE	RESIDUI PASSIVI AL 01.01.2017 (RS)	PAGAMENTI IN C/RESIDUI (PR)
			PREVISIONI DEFINITIVE DI COMPETENZA (CP)	PAGAMENTI IN C/COMPETENZA (PC)
			PREVISIONI DEFINITIVE DI CASSA (CP)	TOTALE PAGAMENTI (TP)
I	TITOLO 1	SPESE CORRENTI	RS 0,00	PR 0,00
I			CP 0,00	PC 0,00
I			CS 0,00	TP 0,00
I	TITOLO 2	SPESE IN CONTO CAPITALE	RS 0,00	PR 0,00
I			CP 0,00	PC 0,00
I			CS 0,00	TP 0,00
I	TITOLO 3	SPESE PER INCREMENTO ATTIVITA' FINANZIARIE	RS 0,00	PR 0,00
I			CP 0,00	PC 0,00
I			CS 0,00	TP 0,00
I	TITOLO 4	RIMBORSO PRESTITI	RS 0,00	PR 0,00
I			CP 0,00	PC 0,00
I			CS 0,00	TP 0,00
I	TOTALE PROGRAMMA	07 ULTERIORI SPESE IN MATERIA SANITARIA	RS 0,00	PR 0,00
I			CP 0,00	PC 0,00
I			CS 0,00	TP 0,00
I	1308 PROGRAMMA	08 POLITICA REGIONALE UNITARIA PER LA TUTELA DELLA		
I	TITOLO 1	SPESE CORRENTI	RS 0,00	PR 0,00
I			CP 0,00	PC 0,00
I			CS 0,00	TP 0,00
I	TITOLO 2	SPESE IN CONTO CAPITALE	RS 0,00	PR 0,00
I			CP 0,00	PC 0,00
I			CS 0,00	TP 0,00
I	TITOLO 3	SPESE PER INCREMENTO ATTIVITA' FINANZIARIE	RS 0,00	PR 0,00
I			CP 0,00	PC 0,00
I			CS 0,00	TP 0,00
I	TITOLO 4	RIMBORSO PRESTITI	RS 0,00	PR 0,00
I			CP 0,00	PC 0,00
I			CS 0,00	TP 0,00
I	TOTALE PROGRAMMA	08 POLITICA REGIONALE UNITARIA PER LA TUTELA DELLA	RS 0,00	PR 0,00
I			CP 0,00	PC 0,00
I			CS 0,00	TP 0,00

RENDICONTO DEL TESORIERE
(A PARTIRE DAL RENDICONTO PER L'ESERCIZIO 2017)

MISSIONE, PROGRAMMA, TITOLO				DENOMINAZIONE	RESIDUI PASSIVI AL 01.01.2017 (RS)	PAGAMENTI IN C/RESIDUI (PR)
MISSIONE, PROGRAMMA, TITOLO				DENOMINAZIONE	PREVISIONI DEFINITIVE DI COMPETENZA (CP)	PAGAMENTI IN C/COMPETENZA (PC)
MISSIONE, PROGRAMMA, TITOLO				DENOMINAZIONE	PREVISIONI DEFINITIVE DI CASSA (CP)	TOTALE PAGAMENTI (TP)
TOTALE MISSIONE 13				TUTELA DELLA SALUTE	RS 0,00	PR 0,00
					CP 0,00	PC 0,00
					CS 0,00	TP 0,00
MISSIONE 14				SVILUPPO ECONOMICO E COMPETITIVITA'		
1401 PROGRAMMA 01				INDUSTRIA, PMI E ARTIGIANATO		
TITOLO 1				SPESE CORRENTI	RS 0,00	PR 0,00
					CP 0,00	PC 0,00
					CS 0,00	TP 0,00
TITOLO 2				SPESE IN CONTO CAPITALE	RS 0,00	PR 0,00
					CP 0,00	PC 0,00
					CS 0,00	TP 0,00
TITOLO 3				SPESE PER INCREMENTO ATTIVITA' FINANZIARIE	RS 0,00	PR 0,00
					CP 0,00	PC 0,00
					CS 0,00	TP 0,00
TITOLO 4				RIMBORSO PRESTITI	RS 0,00	PR 0,00
					CP 0,00	PC 0,00
					CS 0,00	TP 0,00
TOTALE PROGRAMMA 01				INDUSTRIA, PMI E ARTIGIANATO	RS 0,00	PR 0,00
					CP 0,00	PC 0,00
					CS 0,00	TP 0,00
1402 PROGRAMMA 02				COMMERCIO - RETI DISTRIBUTIVE - TUTELA DEI CONS		
TITOLO 1				SPESE CORRENTI	RS 0,00	PR 0,00
					CP 0,00	PC 0,00
					CS 0,00	TP 0,00
TITOLO 2				SPESE IN CONTO CAPITALE	RS 0,00	PR 0,00
					CP 0,00	PC 0,00
					CS 0,00	TP 0,00
TITOLO 3				SPESE PER INCREMENTO ATTIVITA' FINANZIARIE	RS 0,00	PR 0,00
					CP 0,00	PC 0,00
					CS 0,00	TP 0,00

RENDICONTO DEL TESORIERE
(A PARTIRE DAL RENDICONTO PER L'ESERCIZIO 2017)

				RESIDUI PASSIVI AL	PAGAMENTI IN		
				01.01.2017 (RS)	C/RESIDUI (PR)		
MISSIONE, PROGRAMMA, TITOLO	DENOMINAZIONE			PREVISIONI DEFINITIVE DI	PAGAMENTI IN		
				COMPETENZA (CP)	C/COMPETENZA (PC)		
				PREVISIONI DEFINITIVE DI	TOTALE PAGAMENTI (TP)		
				CASSA (CP)			
I	TITOLO 4	RIMBORSO PRESTITI		RS	0,00	PR	0,00
I				CP	0,00	PC	0,00
I				CS	0,00	TP	0,00
I	TOTALE PROGRAMMA	02	COMMERCIO - RETI DISTRIBUTIVE - TUTELA DEI CONS	RS	0,00	PR	0,00
I				CP	0,00	PC	0,00
I				CS	0,00	TP	0,00
I	1403	PROGRAMMA	03 RICERCA E INNOVAZIONE				
I	TITOLO 1	SPESE CORRENTI		RS	0,00	PR	0,00
I				CP	0,00	PC	0,00
I				CS	0,00	TP	0,00
I	TITOLO 2	SPESE IN CONTO CAPITALE		RS	0,00	PR	0,00
I				CP	0,00	PC	0,00
I				CS	0,00	TP	0,00
I	TITOLO 3	SPESE PER INCREMENTO ATTIVITA' FINANZIARIE		RS	0,00	PR	0,00
I				CP	0,00	PC	0,00
I				CS	0,00	TP	0,00
I	TITOLO 4	RIMBORSO PRESTITI		RS	0,00	PR	0,00
I				CP	0,00	PC	0,00
I				CS	0,00	TP	0,00
I	TOTALE PROGRAMMA	03	RICERCA E INNOVAZIONE	RS	0,00	PR	0,00
I				CP	0,00	PC	0,00
I				CS	0,00	TP	0,00
I	1404	PROGRAMMA	04 RETI E ALTRI SERVIZI DI PUBBLICA UTILITA'				
I	TITOLO 1	SPESE CORRENTI		RS	0,00	PR	0,00
I				CP	0,00	PC	0,00
I				CS	0,00	TP	0,00
I	TITOLO 2	SPESE IN CONTO CAPITALE		RS	0,00	PR	0,00
I				CP	0,00	PC	0,00
I				CS	0,00	TP	0,00
I	TITOLO 3	SPESE PER INCREMENTO ATTIVITA' FINANZIARIE		RS	0,00	PR	0,00
I				CP	0,00	PC	0,00
I				CS	0,00	TP	0,00

RENDICONTO DEL TESORIERE
(A PARTIRE DAL RENDICONTO PER L'ESERCIZIO 2017)

MISSIONE, PROGRAMMA, TITOLO		DENOMINAZIONE	RESIDUI PASSIVI AL 01.01.2017 (RS)	PAGAMENTI IN C/RESIDUI (PR)
			PREVISIONI DEFINITIVE DI COMPETENZA (CP)	PAGAMENTI IN C/COMPETENZA (PC)
			PREVISIONI DEFINITIVE DI CASSA (CS)	TOTALE PAGAMENTI (TP)
I	TITOLO 4	RIMBORSO PRESTITI	RS 0,00	PR 0,00
I			CP 0,00	PC 0,00
I			CS 0,00	TP 0,00
I	TOTALE PROGRAMMA	04 RETI E ALTRI SERVIZI DI PUBBLICA UTILITA'	RS 0,00	PR 0,00
I			CP 0,00	PC 0,00
I			CS 0,00	TP 0,00
I	1405 PROGRAMMA	05 POLITICA REGIONALE UNITARIA PER LO SVILUPPO ECO		
I	TITOLO 1	SPESE CORRENTI	RS 0,00	PR 0,00
I			CP 0,00	PC 0,00
I			CS 0,00	TP 0,00
I	TITOLO 2	SPESE IN CONTO CAPITALE	RS 0,00	PR 0,00
I			CP 0,00	PC 0,00
I			CS 0,00	TP 0,00
I	TITOLO 3	SPESE PER INCREMENTO ATTIVITA' FINANZIARIE	RS 0,00	PR 0,00
I			CP 0,00	PC 0,00
I			CS 0,00	TP 0,00
I	TITOLO 4	RIMBORSO PRESTITI	RS 0,00	PR 0,00
I			CP 0,00	PC 0,00
I			CS 0,00	TP 0,00
I	TOTALE PROGRAMMA	05 POLITICA REGIONALE UNITARIA PER LO SVILUPPO ECO	RS 0,00	PR 0,00
I			CP 0,00	PC 0,00
I			CS 0,00	TP 0,00
I	TOTALE MISSIONE 14	SVILUPPO ECONOMICO E COMPETITIVITA'	RS 0,00	PR 0,00
I			CP 0,00	PC 0,00
I			CS 0,00	TP 0,00
I	MISSIONE	15 POLITICHE PER IL LAVORO E LA FORMAZIONE PROFESS		
I	1501 PROGRAMMA	01 SERVIZI PER LO SVILUPPO DEL MERCATO DEL LAVORO		
I	TITOLO 1	SPESE CORRENTI	RS 0,00	PR 0,00
I			CP 0,00	PC 0,00
I			CS 0,00	TP 0,00

RENDICONTO DEL TESORIERE
(A PARTIRE DAL RENDICONTO PER L'ESERCIZIO 2017)

MISSIONE, PROGRAMMA, TITOLO		DENOMINAZIONE	RESIDUI PASSIVI AL 01.01.2017 (RS)	PAGAMENTI IN C/RESIDUI (PR)
			PREVISIONI DEFINITIVE DI COMPETENZA (CP)	PAGAMENTI IN C/COMPETENZA (PC)
			PREVISIONI DEFINITIVE DI CASSA (CP)	TOTALE PAGAMENTI (TP)
I	TITOLO 2	SPESE IN CONTO CAPITALE	RS 0,00	PR 0,00
I			CP 0,00	PC 0,00
I			CS 0,00	TP 0,00
I	TITOLO 3	SPESE PER INCREMENTO ATTIVITA' FINANZIARIE	RS 0,00	PR 0,00
I			CP 0,00	PC 0,00
I			CS 0,00	TP 0,00
I	TITOLO 4	RIMBORSO PRESTITI	RS 0,00	PR 0,00
I			CP 0,00	PC 0,00
I			CS 0,00	TP 0,00
I	TOTALE PROGRAMMA 01	SERVIZI PER LO SVILUPPO DEL MERCATO DEL LAVORO	RS 0,00	PR 0,00
I			CP 0,00	PC 0,00
I			CS 0,00	TP 0,00
I	1502 PROGRAMMA 02	FORMAZIONE PROFESSIONALE		
I	TITOLO 1	SPESE CORRENTI	RS 0,00	PR 0,00
I			CP 0,00	PC 0,00
I			CS 0,00	TP 0,00
I	TITOLO 2	SPESE IN CONTO CAPITALE	RS 0,00	PR 0,00
I			CP 0,00	PC 0,00
I			CS 0,00	TP 0,00
I	TITOLO 3	SPESE PER INCREMENTO ATTIVITA' FINANZIARIE	RS 0,00	PR 0,00
I			CP 0,00	PC 0,00
I			CS 0,00	TP 0,00
I	TITOLO 4	RIMBORSO PRESTITI	RS 0,00	PR 0,00
I			CP 0,00	PC 0,00
I			CS 0,00	TP 0,00
I	TOTALE PROGRAMMA 02	FORMAZIONE PROFESSIONALE	RS 0,00	PR 0,00
I			CP 0,00	PC 0,00
I			CS 0,00	TP 0,00
I	1503 PROGRAMMA 03	SOSTEGNO ALL'OCCUPAZIONE		
I	TITOLO 1	SPESE CORRENTI	RS 0,00	PR 0,00
I			CP 0,00	PC 0,00
I			CS 0,00	TP 0,00

RENDICONTO DEL TESORIERE
(A PARTIRE DAL RENDICONTO PER L'ESERCIZIO 2017)

MISSIONE, PROGRAMMA, TITOLO		DENOMINAZIONE	RESIDUI PASSIVI AL 01.01.2017 (RS)	PAGAMENTI IN C/RESIDUI (PR)
			PREVISIONI DEFINITIVE DI COMPETENZA (CP)	PAGAMENTI IN C/COMPETENZA (PC)
			PREVISIONI DEFINITIVE DI CASSA (CP)	TOTALE PAGAMENTI (TP)
I	TITOLO 2	SPESE IN CONTO CAPITALE	RS 0,00	PR 0,00
I			CP 0,00	PC 0,00
I			CS 0,00	TP 0,00
I	TITOLO 3	SPESE PER INCREMENTO ATTIVITA' FINANZIARIE	RS 0,00	PR 0,00
I			CP 0,00	PC 0,00
I			CS 0,00	TP 0,00
I	TITOLO 4	RIMBORSO PRESTITI	RS 0,00	PR 0,00
I			CP 0,00	PC 0,00
I			CS 0,00	TP 0,00
I	TOTALE PROGRAMMA 03	SOSTEGNO ALL'OCCUPAZIONE	RS 0,00	PR 0,00
I			CP 0,00	PC 0,00
I			CS 0,00	TP 0,00
I	1504 PROGRAMMA 04	POLITICA REGIONALE UNITARIA PER IL LAVORO E LA		
I	TITOLO 1	SPESE CORRENTI	RS 0,00	PR 0,00
I			CP 0,00	PC 0,00
I			CS 0,00	TP 0,00
I	TITOLO 2	SPESE IN CONTO CAPITALE	RS 0,00	PR 0,00
I			CP 0,00	PC 0,00
I			CS 0,00	TP 0,00
I	TITOLO 3	SPESE PER INCREMENTO ATTIVITA' FINANZIARIE	RS 0,00	PR 0,00
I			CP 0,00	PC 0,00
I			CS 0,00	TP 0,00
I	TITOLO 4	RIMBORSO PRESTITI	RS 0,00	PR 0,00
I			CP 0,00	PC 0,00
I			CS 0,00	TP 0,00
I	TOTALE PROGRAMMA 04	POLITICA REGIONALE UNITARIA PER IL LAVORO E LA	RS 0,00	PR 0,00
I			CP 0,00	PC 0,00
I			CS 0,00	TP 0,00
I	TOTALE MISSIONE 15	POLITICHE PER IL LAVORO E LA FORMAZIONE PROFESS	RS 0,00	PR 0,00
I			CP 0,00	PC 0,00
I			CS 0,00	TP 0,00

RENDICONTO DEL TESORIERE
(A PARTIRE DAL RENDICONTO PER L'ESERCIZIO 2017)

				RESIDUI PASSIVI AL		PAGAMENTI IN	
				01.01.2017 (RS)		C/RESIDUI (PR)	
MISSIONE, PROGRAMMA, TITOLO	DENOMINAZIONE			PREVISIONI DEFINITIVE DI	PAGAMENTI IN		
				COMPETENZA (CP)	C/COMPETENZA (PC)		
				PREVISIONI DEFINITIVE DI	TOTALE PAGAMENTI (TP)		
				CASSA (CP)			
I	MISSIONE	16	AGRICOLTURA, POLITICHE AGROALIMENTARI E PESCA				
I	1601	PROGRAMMA	01	SVILUPPO DEL SETTORE AGRICOLO E DEL SISTEMA AGR			
I		TITOLO 1		SPESE CORRENTI	RS	162.136,17	PR 143.047,40
I					CP	639.008,72	PC 214.907,55
I					CS	801.144,89	TP 357.954,95
I		TITOLO 2		SPESE IN CONTO CAPITALE	RS	72.317,64	PR 62.594,90
I					CP	163.016,20	PC 25.626,69
I					CS	235.333,84	TP 88.221,59
I		TITOLO 3		SPESE PER INCREMENTO ATTIVITA' FINANZIARIE	RS	0,00	PR 0,00
I					CP	0,00	PC 0,00
I					CS	0,00	TP 0,00
I		TITOLO 4		RIMBORSO PRESTITI	RS	0,00	PR 0,00
I					CP	0,00	PC 0,00
I					CS	0,00	TP 0,00
I	TOTALE PROGRAMMA	01	SVILUPPO DEL SETTORE AGRICOLO E DEL SISTEMA AGR	RS	234.453,81	PR	205.642,30
I				CP	802.024,92	PC	240.534,24
I				CS	1.036.478,73	TP	446.176,54
I	1602	PROGRAMMA	02	CACCIA E PESCA			
I		TITOLO 1		SPESE CORRENTI	RS	0,00	PR 0,00
I					CP	0,00	PC 0,00
I					CS	0,00	TP 0,00
I		TITOLO 2		SPESE IN CONTO CAPITALE	RS	0,00	PR 0,00
I					CP	0,00	PC 0,00
I					CS	0,00	TP 0,00
I		TITOLO 3		SPESE PER INCREMENTO ATTIVITA' FINANZIARIE	RS	0,00	PR 0,00
I					CP	0,00	PC 0,00
I					CS	0,00	TP 0,00
I		TITOLO 4		RIMBORSO PRESTITI	RS	0,00	PR 0,00
I					CP	0,00	PC 0,00
I					CS	0,00	TP 0,00

RENDICONTO DEL TESORIERE
(A PARTIRE DAL RENDICONTO PER L'ESERCIZIO 2017)

MISSIONE, PROGRAMMA, TITOLO				DENOMINAZIONE	RESIDUI PASSIVI AL 01.01.2017 (RS)	PAGAMENTI IN C/RESIDUI (PR)		
				PREVISIONI DEFINITIVE DI COMPETENZA (CP)	PAGAMENTI IN C/COMPETENZA (PC)	PREVISIONI DEFINITIVE DI CASSA (CS)	TOTALE PAGAMENTI (TP)	
I	TOTALE PROGRAMMA	02	CACCIA E PESCA	RS	0,00	PR	0,00	
I				CP	0,00	PC	0,00	
I				CS	0,00	TP	0,00	
I	1603	PROGRAMMA	03	POLITICA REGIONALE UNITARIA PER L'AGRICOLTURA,				I
I		TITOLO 1	SPESE CORRENTI	RS	28.651,07	PR	18.577,08	
I				CP	205.000,00	PC	106.991,56	
I				CS	233.651,07	TP	125.568,64	
I		TITOLO 2	SPESE IN CONTO CAPITALE	RS	11.979,30	PR	11.979,30	
I				CP	90.000,00	PC	2.537,23	
I				CS	101.979,30	TP	14.516,53	
I		TITOLO 3	SPESE PER INCREMENTO ATTIVITA' FINANZIARIE	RS	0,00	PR	0,00	
I				CP	0,00	PC	0,00	
I				CS	0,00	TP	0,00	
I		TITOLO 4	RIMBORSO PRESTITI	RS	0,00	PR	0,00	
I				CP	0,00	PC	0,00	
I				CS	0,00	TP	0,00	
I	TOTALE PROGRAMMA	03	POLITICA REGIONALE UNITARIA PER L'AGRICOLTURA,	RS	40.630,37	PR	30.556,38	
I				CP	295.000,00	PC	109.528,79	
I				CS	335.630,37	TP	140.085,17	
I	TOTALE MISSIONE 16		AGRICOLTURA, POLITICHE AGROALIMENTARI E PESCA	RS	275.084,18	PR	236.198,68	
I				CP	1.097.024,92	PC	350.063,03	
I				CS	1.372.109,10	TP	586.261,71	
I	MISSIONE	17	ENERGIA E DIVERSIFICAZIONE DELLE FONTI ENERGETI				I	
I	1701	PROGRAMMA	01	FONTI ENERGETICHE				I
I		TITOLO 1	SPESE CORRENTI	RS	0,00	PR	0,00	
I				CP	25.012,42	PC	610,00	
I				CS	25.012,42	TP	610,00	
I		TITOLO 2	SPESE IN CONTO CAPITALE	RS	0,00	PR	0,00	
I				CP	120.500,00	PC	0,00	
I				CS	120.500,00	TP	0,00	

RENDICONTO DEL TESORIERE
(A PARTIRE DAL RENDICONTO PER L'ESERCIZIO 2017)

MISSIONE, PROGRAMMA, TITOLO				DENOMINAZIONE	RESIDUI PASSIVI AL 01.01.2017 (RS)	PAGAMENTI IN C/RESIDUI (PR)	
				PREVISIONI DEFINITIVE DI COMPETENZA (CP)	PAGAMENTI IN C/COMPETENZA (PC)		
				PREVISIONI DEFINITIVE DI CASSA (CS)	TOTALE PAGAMENTI (TP)		
I	TITOLO 3		SPESE PER INCREMENTO ATTIVITA' FINANZIARIE	RS	0,00	PR	0,00
I				CP	0,00	PC	0,00
I				CS	0,00	TP	0,00
I	TITOLO 4		RIMBORSO PRESTITI	RS	0,00	PR	0,00
I				CP	0,00	PC	0,00
I				CS	0,00	TP	0,00
I	TOTALE PROGRAMMA	01	FONTI ENERGETICHE	RS	0,00	PR	0,00
I				CP	145.512,42	PC	610,00
I				CS	145.512,42	TP	610,00
I	1702	PROGRAMMA	02	POLITICA REGIONALE UNITARIA PER L'ENERGIA E LA			
I	TITOLO 1		SPESE CORRENTI	RS	0,00	PR	0,00
I				CP	0,00	PC	0,00
I				CS	0,00	TP	0,00
I	TITOLO 2		SPESE IN CONTO CAPITALE	RS	0,00	PR	0,00
I				CP	0,00	PC	0,00
I				CS	0,00	TP	0,00
I	TITOLO 3		SPESE PER INCREMENTO ATTIVITA' FINANZIARIE	RS	0,00	PR	0,00
I				CP	0,00	PC	0,00
I				CS	0,00	TP	0,00
I	TITOLO 4		RIMBORSO PRESTITI	RS	0,00	PR	0,00
I				CP	0,00	PC	0,00
I				CS	0,00	TP	0,00
I	TOTALE PROGRAMMA	02	POLITICA REGIONALE UNITARIA PER L'ENERGIA E LA	RS	0,00	PR	0,00
I				CP	0,00	PC	0,00
I				CS	0,00	TP	0,00
I	TOTALE MISSIONE 17		ENERGIA E DIVERSIFICAZIONE DELLE FONTI ENERGETI	RS	0,00	PR	0,00
I				CP	145.512,42	PC	610,00
I				CS	145.512,42	TP	610,00
I	MISSIONE	18	RELAZIONI CON LE ALTRE AUTONOMIE TERRITORIALI E				
I	1801	PROGRAMMA	01	RELAZIONI FINANZIARIE CON LE ALTRE AUTONOMIE TE			

RENDICONTO DEL TESORIERE
(A PARTIRE DAL RENDICONTO PER L'ESERCIZIO 2017)

MISSIONE, PROGRAMMA, TITOLO		DENOMINAZIONE	RESIDUI PASSIVI AL 01.01.2017 (RS)	PAGAMENTI IN C/RESIDUI (PR)
			PREVISIONI DEFINITIVE DI COMPETENZA (CP)	PAGAMENTI IN C/COMPETENZA (PC)
			PREVISIONI DEFINITIVE DI CASSA (CP)	TOTALE PAGAMENTI (TP)
I	TITOLO 1	SPESE CORRENTI	RS 0,00	PR 0,00
I			CP 0,00	PC 0,00
I			CS 0,00	TP 0,00
I	TITOLO 2	SPESE IN CONTO CAPITALE	RS 0,00	PR 0,00
I			CP 0,00	PC 0,00
I			CS 0,00	TP 0,00
I	TITOLO 3	SPESE PER INCREMENTO ATTIVITA' FINANZIARIE	RS 0,00	PR 0,00
I			CP 0,00	PC 0,00
I			CS 0,00	TP 0,00
I	TITOLO 4	RIMBORSO PRESTITI	RS 0,00	PR 0,00
I			CP 0,00	PC 0,00
I			CS 0,00	TP 0,00
I	TOTALE PROGRAMMA	01 RELAZIONI FINANZIARIE CON LE ALTRE AUTONOMIE TE	RS 0,00	PR 0,00
I			CP 0,00	PC 0,00
I			CS 0,00	TP 0,00
I	1802 PROGRAMMA	02 POLITICA REGIONALE UNITARIA PER LE RELAZIONI CO		
I	TITOLO 1	SPESE CORRENTI	RS 0,00	PR 0,00
I			CP 0,00	PC 0,00
I			CS 0,00	TP 0,00
I	TITOLO 2	SPESE IN CONTO CAPITALE	RS 0,00	PR 0,00
I			CP 0,00	PC 0,00
I			CS 0,00	TP 0,00
I	TITOLO 3	SPESE PER INCREMENTO ATTIVITA' FINANZIARIE	RS 0,00	PR 0,00
I			CP 0,00	PC 0,00
I			CS 0,00	TP 0,00
I	TITOLO 4	RIMBORSO PRESTITI	RS 0,00	PR 0,00
I			CP 0,00	PC 0,00
I			CS 0,00	TP 0,00
I	TOTALE PROGRAMMA	02 POLITICA REGIONALE UNITARIA PER LE RELAZIONI CO	RS 0,00	PR 0,00
I			CP 0,00	PC 0,00
I			CS 0,00	TP 0,00

RENDICONTO DEL TESORIERE
(A PARTIRE DAL RENDICONTO PER L'ESERCIZIO 2017)

MISSIONE, PROGRAMMA, TITOLO		DENOMINAZIONE	RESIDUI PASSIVI AL 01.01.2017 (RS)	PAGAMENTI IN C/RESIDUI (PR)
			PREVISIONI DEFINITIVE DI COMPETENZA (CP)	PAGAMENTI IN C/COMPETENZA (PC)
			PREVISIONI DEFINITIVE DI CASSA (CP)	TOTALE PAGAMENTI (TP)
I	TOTALE MISSIONE 18	RELAZIONI CON LE ALTRE AUTONOMIE TERRITORIALI E	RS 0,00	PR 0,00
I			CP 0,00	PC 0,00
I			CS 0,00	TP 0,00
I	MISSIONE 19	RELAZIONI INTERNAZIONALI		
I	1901 PROGRAMMA 01	RELAZIONI INTERNAZIONALI E COOPERAZIONE ALLO SV		
I	TITOLO 1	SPESE CORRENTI	RS 0,00	PR 0,00
I			CP 0,00	PC 0,00
I			CS 0,00	TP 0,00
I	TITOLO 2	SPESE IN CONTO CAPITALE	RS 0,00	PR 0,00
I			CP 0,00	PC 0,00
I			CS 0,00	TP 0,00
I	TITOLO 3	SPESE PER INCREMENTO ATTIVITA' FINANZIARIE	RS 0,00	PR 0,00
I			CP 0,00	PC 0,00
I			CS 0,00	TP 0,00
I	TITOLO 4	RIMBORSO PRESTITI	RS 0,00	PR 0,00
I			CP 0,00	PC 0,00
I			CS 0,00	TP 0,00
I	TOTALE PROGRAMMA 01	RELAZIONI INTERNAZIONALI E COOPERAZIONE ALLO SV	RS 0,00	PR 0,00
I			CP 0,00	PC 0,00
I			CS 0,00	TP 0,00
I	1902 PROGRAMMA 02	COOPERAZIONE TERRITORIALE		
I	TITOLO 1	SPESE CORRENTI	RS 0,00	PR 0,00
I			CP 0,00	PC 0,00
I			CS 0,00	TP 0,00
I	TITOLO 2	SPESE IN CONTO CAPITALE	RS 0,00	PR 0,00
I			CP 0,00	PC 0,00
I			CS 0,00	TP 0,00
I	TITOLO 3	SPESE PER INCREMENTO ATTIVITA' FINANZIARIE	RS 0,00	PR 0,00
I			CP 0,00	PC 0,00
I			CS 0,00	TP 0,00

RENDICONTO DEL TESORIERE
(A PARTIRE DAL RENDICONTO PER L'ESERCIZIO 2017)

MISSIONE, PROGRAMMA, TITOLO				DENOMINAZIONE	RESIDUI PASSIVI AL 01.01.2017 (RS)	PAGAMENTI IN C/RESIDUI (PR)	
				PREVISIONI DEFINITIVE DI COMPETENZA (CP)	PAGAMENTI IN C/COMPETENZA (PC)		
				PREVISIONI DEFINITIVE DI CASSA (CS)	TOTALE PAGAMENTI (TP)		
I	TITOLO 4		RIMBORSO PRESTITI	RS	0,00	PR	0,00
I				CP	0,00	PC	0,00
I				CS	0,00	TP	0,00
I	TOTALE PROGRAMMA	02	COOPERAZIONE TERRITORIALE	RS	0,00	PR	0,00
I				CP	0,00	PC	0,00
I				CS	0,00	TP	0,00
I	TOTALE MISSIONE 19		RELAZIONI INTERNAZIONALI	RS	0,00	PR	0,00
I				CP	0,00	PC	0,00
I				CS	0,00	TP	0,00
I	MISSIONE	20	FONDI E ACCANTONAMENTI				
I	2001	PROGRAMMA	01	FONDO DI RISERVA			
I	TITOLO 1		SPESE CORRENTI	RS	0,00	PR	0,00
I				CP	26.643,41	PC	0,00
I				CS	26.643,41	TP	0,00
I	TITOLO 2		SPESE IN CONTO CAPITALE	RS	0,00	PR	0,00
I				CP	0,00	PC	0,00
I				CS	0,00	TP	0,00
I	TITOLO 3		SPESE PER INCREMENTO ATTIVITA' FINANZIARIE	RS	0,00	PR	0,00
I				CP	0,00	PC	0,00
I				CS	0,00	TP	0,00
I	TITOLO 4		RIMBORSO PRESTITI	RS	0,00	PR	0,00
I				CP	0,00	PC	0,00
I				CS	0,00	TP	0,00
I	TOTALE PROGRAMMA	01	FONDO DI RISERVA	RS	0,00	PR	0,00
I				CP	26.643,41	PC	0,00
I				CS	26.643,41	TP	0,00
I	2002	PROGRAMMA	02	FONDO CREDITI DI DUBBIA ESIGIBILITA'			
I	TITOLO 1		SPESE CORRENTI	RS	0,00	PR	0,00
I				CP	112.610,11	PC	0,00
I				CS	112.610,11	TP	0,00

RENDICONTO DEL TESORIERE
(A PARTIRE DAL RENDICONTO PER L'ESERCIZIO 2017)

MISSIONE, PROGRAMMA, TITOLO				DENOMINAZIONE	RESIDUI PASSIVI AL 01.01.2017 (RS)	PAGAMENTI IN C/RESIDUI (PR)			
MISSIONE, PROGRAMMA, TITOLO				DENOMINAZIONE	PREVISIONI DEFINITIVE DI COMPETENZA (CP)	PAGAMENTI IN C/COMPETENZA (PC)			
MISSIONE, PROGRAMMA, TITOLO				DENOMINAZIONE	PREVISIONI DEFINITIVE DI CASSA (CP)	TOTALE PAGAMENTI (TP)			
I			TITOLO 2	SPESE IN CONTO CAPITALE	RS	0,00	PR	0,00	I
I					CP	0,00	PC	0,00	I
I					CS	0,00	TP	0,00	I
I			TITOLO 3	SPESE PER INCREMENTO ATTIVITA' FINANZIARIE	RS	0,00	PR	0,00	I
I					CP	0,00	PC	0,00	I
I					CS	0,00	TP	0,00	I
I			TITOLO 4	RIMBORSO PRESTITI	RS	0,00	PR	0,00	I
I					CP	0,00	PC	0,00	I
I					CS	0,00	TP	0,00	I
I			TOTALE PROGRAMMA	02 FONDO CREDITI DI DUBBIA ESIGIBILITA'	RS	0,00	PR	0,00	I
I					CP	112.610,11	PC	0,00	I
I					CS	112.610,11	TP	0,00	I
I	2003	PROGRAMMA	03	ALTRI FONDI					I
I			TITOLO 1	SPESE CORRENTI	RS	0,00	PR	0,00	I
I					CP	2.549.150,30	PC	0,00	I
I					CS	2.549.150,30	TP	0,00	I
I			TITOLO 2	SPESE IN CONTO CAPITALE	RS	0,00	PR	0,00	I
I					CP	160.882,81	PC	0,00	I
I					CS	160.882,81	TP	0,00	I
I			TITOLO 3	SPESE PER INCREMENTO ATTIVITA' FINANZIARIE	RS	0,00	PR	0,00	I
I					CP	0,00	PC	0,00	I
I					CS	0,00	TP	0,00	I
I			TITOLO 4	RIMBORSO PRESTITI	RS	0,00	PR	0,00	I
I					CP	0,00	PC	0,00	I
I					CS	0,00	TP	0,00	I
I			TOTALE PROGRAMMA	03 ALTRI FONDI	RS	0,00	PR	0,00	I
I					CP	2.710.033,11	PC	0,00	I
I					CS	2.710.033,11	TP	0,00	I
I			TOTALE MISSIONE 20	FONDI E ACCANTONAMENTI	RS	0,00	PR	0,00	I
I					CP	2.849.286,63	PC	0,00	I
I					CS	2.849.286,63	TP	0,00	I

RENDICONTO DEL TESORIERE
(A PARTIRE DAL RENDICONTO PER L'ESERCIZIO 2017)

MISSIONE, PROGRAMMA, TITOLO				DENOMINAZIONE		RESIDUI PASSIVI AL 01.01.2017 (RS)		PAGAMENTI IN C/RESIDUI (PR)	
						PREVISIONI DEFINITIVE DI COMPETENZA (CP)		PAGAMENTI IN C/COMPETENZA (PC)	
						PREVISIONI DEFINITIVE DI CASSA (CP)		TOTALE PAGAMENTI (TP)	
I	MISSIONE	50	DEBITO PUBBLICO						
I	5001	PROGRAMMA	01	QUOTA INTERESSI AMMORTAMENTO MUTUI E PRESTITI O					
I		TITOLO 1		SPESE CORRENTI	RS	0,00	PR	0,00	I
I					CP	0,00	PC	0,00	I
I					CS	0,00	TP	0,00	I
I		TITOLO 2		SPESE IN CONTO CAPITALE	RS	0,00	PR	0,00	I
I					CP	0,00	PC	0,00	I
I					CS	0,00	TP	0,00	I
I		TITOLO 3		SPESE PER INCREMENTO ATTIVITA' FINANZIARIE	RS	0,00	PR	0,00	I
I					CP	0,00	PC	0,00	I
I					CS	0,00	TP	0,00	I
I		TITOLO 4		RIMBORSO PRESTITI	RS	0,00	PR	0,00	I
I					CP	0,00	PC	0,00	I
I					CS	0,00	TP	0,00	I
I	TOTALE PROGRAMMA	01	QUOTA INTERESSI AMMORTAMENTO MUTUI E PRESTITI O	RS	0,00	PR	0,00	0,00	I
I				CP	0,00	PC	0,00	0,00	I
I				CS	0,00	TP	0,00	0,00	I
I	5002	PROGRAMMA	02	QUOTA CAPITALE AMMORTAMENTO MUTUI E PRESTITI OB					I
I		TITOLO 1		SPESE CORRENTI	RS	0,00	PR	0,00	I
I					CP	0,00	PC	0,00	I
I					CS	0,00	TP	0,00	I
I		TITOLO 2		SPESE IN CONTO CAPITALE	RS	0,00	PR	0,00	I
I					CP	0,00	PC	0,00	I
I					CS	0,00	TP	0,00	I
I		TITOLO 3		SPESE PER INCREMENTO ATTIVITA' FINANZIARIE	RS	0,00	PR	0,00	I
I					CP	0,00	PC	0,00	I
I					CS	0,00	TP	0,00	I
I		TITOLO 4		RIMBORSO PRESTITI	RS	0,00	PR	0,00	I
I					CP	180.000,00	PC	146.232,21	I
I					CS	180.000,00	TP	146.232,21	I

RENDICONTO DEL TESORIERE
(A PARTIRE DAL RENDICONTO PER L'ESERCIZIO 2017)

				RESIDUI PASSIVI AL		PAGAMENTI IN	
				01.01.2017 (RS)		C/RESIDUI (PR)	
MISSIONE, PROGRAMMA, TITOLO	DENOMINAZIONE			PREVISIONI DEFINITIVE DI	PAGAMENTI IN		
				COMPETENZA (CP)	C/COMPETENZA (PC)		
				PREVISIONI DEFINITIVE DI	TOTALE PAGAMENTI (TP)		
				CASSA (CP)			
TOTALE PROGRAMMA	02	QUOTA CAPITALE AMMORTAMENTO MUTUI E PRESTITI OB		RS	0,00	PR	0,00
				CP	180.000,00	PC	146.232,21
				CS	180.000,00	TP	146.232,21
TOTALE MISSIONE 50		DEBITO PUBBLICO		RS	0,00	PR	0,00
				CP	180.000,00	PC	146.232,21
				CS	180.000,00	TP	146.232,21
MISSIONE	60	ANTICIPAZIONI FINANZIARIE					
6001	PROGRAMMA	01	RESTITUZIONE ANTICIPAZIONI DI TESORERIA				
TITOLO 1	SPESE CORRENTI			RS	0,00	PR	0,00
				CP	0,00	PC	0,00
				CS	0,00	TP	0,00
TITOLO 5	CHIUSURA ANTICIPAZIONI RICEVUTE DA ISTITUTO TES			RS	0,00	PR	0,00
				CP	0,00	PC	0,00
				CS	0,00	TP	0,00
TOTALE PROGRAMMA	01	RESTITUZIONE ANTICIPAZIONI DI TESORERIA		RS	0,00	PR	0,00
				CP	0,00	PC	0,00
				CS	0,00	TP	0,00
TOTALE MISSIONE 60		ANTICIPAZIONI FINANZIARIE		RS	0,00	PR	0,00
				CP	0,00	PC	0,00
				CS	0,00	TP	0,00
MISSIONE	99	SERVIZI PER CONTO TERZI					
9901	PROGRAMMA	01	SERVIZI PER CONTO TERZI - PARTITE DI GIRO				
TITOLO 7	USCITE PER CONTO TERZI E PARTITE DI GIRO			RS	959.435,80	PR	956.780,25
				CP	8.300.000,00	PC	4.665.231,89
				CS	9.259.435,80	TP	5.622.012,14
TOTALE PROGRAMMA	01	SERVIZI PER CONTO TERZI - PARTITE DI GIRO		RS	959.435,80	PR	956.780,25
				CP	8.300.000,00	PC	4.665.231,89
				CS	9.259.435,80	TP	5.622.012,14

RENDICONTO DEL TESORIERE
(A PARTIRE DAL RENDICONTO PER L'ESERCIZIO 2017)

				RESIDUI PASSIVI AL		PAGAMENTI IN	
				01.01.2017 (RS)		C/RESIDUI (PR)	
MISSIONE, PROGRAMMA, TITOLO	DENOMINAZIONE			PREVISIONI DEFINITIVE DI	COMPETENZA (CP)	PAGAMENTI IN	C/COMPETENZA (PC)
				PREVISIONI DEFINITIVE DI	CASSA (CP)	TOTALE PAGAMENTI (TP)	
I 9902	PROGRAMMA	02	ANTICIPAZIONI PER IL FINANZIAMENTO DEL SISTEMA	RS	0,00	PR	0,00
I	TITOLO 7		USCITE PER CONTO TERZI E PARTITE DI GIRO	CP	0,00	PC	0,00
I				CS	0,00	TP	0,00
I	TOTALE PROGRAMMA	02	ANTICIPAZIONI PER IL FINANZIAMENTO DEL SISTEMA	RS	0,00	PR	0,00
I				CP	0,00	PC	0,00
I				CS	0,00	TP	0,00
I	TOTALE MISSIONE 99		SERVIZI PER CONTO TERZI	RS	959.435,80	PR	956.780,25
I				CP	8.300.000,00	PC	4.665.231,89
I				CS	9.259.435,80	TP	5.622.012,14
I			TOTALE MISSIONI	RS	3.715.540,82	PR	3.480.386,64
I				CP	54.241.758,69	PC	39.894.448,90
I				CS	57.957.299,51	TP	43.374.835,54

BERGAMO , LI 31.12.2017

IL TESORIERE
UBI BANCA

A.R.S.A.C.

Azienda Regionale per lo Sviluppo Dell' Agricoltura Calabrese
Sede Legale Viale Trieste,93 – 87100 Cosenza

SETTORE AMMINISTRATIVO

<p>Registro delle Determinazioni ARSAC</p> <p>N. <u>199</u> del 05 APR. 2018</p>
--

Oggetto: Riaccertamento ordinario residui al 31-12-2017

<p>Servizio Finanziario</p>

Ai sensi della L. R. n. 8/2002 si esprime parere favorevole in ordine alla regolarità contabile e si attesta che, per l'impegno assunto esiste regolare copertura finanziaria.

IL DIRIGENTE

IL RESPONSABILE UFFICIO BILANCIO
D^ossa Em^a *Malavasi*

<p>Pubblicata all'Albo dell'ARSAC</p> <p>In data <u>05 APR. 2018</u></p> <p>e fino al <u>19 APR. 2018</u></p> <p>IL DIRIGENTE</p> <p><i>Dr. Bruno Malato</i></p>
--

A.R.S.A.C.
Settore Amministrativo
Ufficio Economato
Il Dirigente

- **Vista** la Legge Regionale n.66 del 20/12/2012, con la quale viene istituita l'ARSAC;
- **Visto** il Decreto del Presidente della Giunta Regionale n. 192 del 22 dicembre 2016, con il quale l'Ing. Stefano Aiello è stato nominato Commissario Straordinario dell'ARSAC;
- Vista la deliberazione n. 274 del 15/12/2016 con la quale il Dr. Bruno Maiolo è stato nominato ad interim Dirigente del Settore Amministrativo;
- **Vista** la deliberazione n. 17 del 22/01/18 con la quale il Commissario Straordinario, nelle more dell'approvazione da parte del Consiglio Regionale della Calabria, ha approvato il bilancio di previsione dell'ARSAC per l'esercizio 2018 e la deliberazione n. 18 del 26.1.2018, con la quale ha autorizzato la gestione in via provvisoria del bilancio di che trattasi, che è limitata all'assolvimento delle obbligazioni già assunte, delle obbligazioni derivanti da provvedimenti giurisdizionali esecutivi e di obblighi speciali, tassativamente regolati dalla legge, al pagamento delle spese di personale, di residui passivi, di rate di mutuo, di canoni, imposte e tasse ed, in particolare, limitata alle sole operazioni necessarie per evitare che siano arrecati danni patrimoniali certi e gravi all'Azienda;

Premesso che:

- ai sensi dell'art. 3 comma 4 del D. Lgs 118/2011 e successive modifiche e integrazioni, è necessario verificare le esigibilità degli impegni e degli accertamenti;
- è necessario provvedere al riaccertamento ordinario dei residui al 31-12-2017;

Considerato che:

- sulla base delle attestazioni ricevute dai responsabili dei vari uffici dell'Azienda si è proceduto
 - 1) alla cancellazione degli accertamenti non esigibili per un importo pari ad € 119.764,60;
 - 2) alla cancellazione degli impegni non esigibili per un importo pari ad € 678.981,58;
 - 3) al mantenimento a residuo degli accertamenti esigibili per un importo pari ad €4.398.477,95;

- 4) al mantenimento a residuo degli impegni esigibili per un importo pari ad € 5.777.245,09;
- 5) al differimento degli accertamenti all'anno di effettiva esigibilità per un importo pari ad € 481.580,56;
- 6) al differimento degli impegni all'anno di effettiva esigibilità per un importo pari ad € 63.998,20;

Atteso:

- che occorre rendere immediatamente esecutivo il presente provvedimento;

DETERMINA

Per i motivi di cui in premessa, di approvare

- 1) la cancellazione degli accertamenti non esigibili per un importo pari ad € 119.764,60;
- 2) la cancellazione degli impegni non esigibili per un importo pari ad € 678.981,58 ;
- 3) il mantenimento a residuo degli accertamenti esigibili per un importo pari ad € 4.398.477,95;
- 4) il mantenimento a residuo degli impegni esigibili per un importo pari ad € 5.777.245,09;
- 5) il differimento degli accertamenti all'anno di effettiva esigibilità per un importo pari ad € 481.580,56;
- 6) il differimento degli impegni all'anno di effettiva esigibilità per un importo pari ad € 63.998,20;

- di rendere immediatamente esecutivo il presente provvedimento.

IL Dirigente
(Dott. Bruno Maiolo)



REGIONE CALABRIA
DIPARTIMENTO N° 8
AGRICOLTURA E RISORSE AGROALIMENTARI
Il Dirigente Generale Reggente

REGISTRATO
25 SET. 2018

Prot. n. 318674/SIAR

Applicare talloncino prot. SIAR

24 SET. 2018

Al Dipartimento
"Bilancio, Finanze, Patrimonio e Società Partecipate"
dipartimento.bilancio@pec.regione.calabria.it
e. p.c.

Al Commissario Straordinario
dell'ARSAC
arsac@pec.arsac.calabria.it

OGGETTO: Bilancio consuntivo ARSAC esercizio 2017 approvato con Delibera n. 96 del 29/06/2018.- Parere.

Con nota protocollo n. 9632 del 06/07/2018, acquisita agli atti del Dipartimento con protocollo SIAR n. 238164 del 09/07/2018, il Commissario Straordinario dell'ARSAC ha trasmesso il Conto Consuntivo esercizio 2017 approvato con deliberazione n. 96 del 29/6/2018.

Richiamata

- la normativa vigente in materia di spending review;

Preso atto:

- della delibera del Commissario Straordinario ARSAC n. 114 del 29/08/2017 ad oggetto "Norme di contenimento della spesa per gli enti sub-regionali art. 6 L.R. 43 del 27 dicembre 2016";
- dell'Asseverazione del Revisore Unico, dott.ssa Filomena Fragale, nota prot. ARSAC n. 12562 del 05/09/2017 riguardante il contenimento della spesa ARSAC esercizio 2017;

Premesso che:

- È stata allegata alla già richiamata deliberazione ARSAC n. 96 del 29/06/2018 la relazione del revisore unico dei conti sul consuntivo 2017 nel quale viene espresso parere favorevole al consuntivo 2017;

al riguardo, nell'ambito dell'istruttoria che, ai sensi di quanto disposto dall'art. 57 della L.R. n. 8 del 4 febbraio 2002 (*Ordinamento del bilancio e della contabilità della Regione Calabria*), compete a questo Dipartimento, si rappresenta quanto segue:

- relativamente alla verifica del rispetto delle norme in materia di spending review effettuata da questo Dipartimento, è emerso relativamente ai seguenti articoli della L.R. n. 43/2016:

Spesa del Personale

Verifica rispetto limiti di spesa ex art. 6 comma 1 let. a) L.R. 43/2016.

L'art. 6, comma 1, lettera a) che dispone che la spesa per il personale, al lordo degli oneri riflessi e dell'IRAP, non può essere superiore a quella sostenuta nel 2014 ovvero sostenuta nell'esercizio finanziario successivo all'anno di effettiva operatività se posteriore al 2014, per come di seguito specificato:

Capitoli 2014	Capitoli Armonizzati 2015	Oggetto	Impegnato 2015	Impegnato 2016 Anno di effettiva operatività giusta delibera ARSAC n. 114 del 29/8/2017	Impegnato 2017	Limite di spesa 2016 L.R. 43/2016 art. 6, co. 1 lett. a)-la spesa del personale, al lordo degli oneri riflessi e dell'IRAP, non può essere superiore a quella sostenuta nell'esercizio finanziario successivo all'anno di effettiva operatività se posteriore al 2014
1002101	U0100210101	Competenze fisse personale di ruolo	€ 7.996.428,57	€ 7.656.701,53	€ 7.525.165,90	
1002103	U0100210301	TFR	€ 312.084,42	€ 893.617,65	€ 233.466,02	
1002104	U0100210401	Competenze fisse personale comandato	€ -	€ 89.853,60	€ 51.864,83	
1002114	U0100211401	Fondo per le politiche di sviluppo delle risorse umane e per la produttività	€ 380.000,00	€ 360.000,00	€ 721.080,15	
1002116	U0100211601	Acquisto buoni mensa	€ 165.022,00	€ 159.837,60	€ 131.976,00	
1002124	U0100212401	Spese per accertamenti sanitari al personale	€ 1.798,24	€ 1.233,29	€ 406,02	
1002126	U0100212601	Spese per la sicurezza dei dipendenti	€ 18.444,06	€ 92.462,39	€ 101.530,85	
12010127	U1201012701	Esodo anticipato L.R. 9/2007	€ 107.383,50	€ 53.789,88		
12010128	U1201012801	Indennità di risultato al personale dirigente	€ 80.000,00	€ 80.000,00	€ 45.000,00	
	U1201012901	contributi ed oneri a carico dell'azienda personale di ruolo	€ 2.005.923,41	€ 2.144.739,65	€ 2.155.976,04	
	U120103001	versamento IRAP	€ 701.794,10	€ 656.522,36	€ 642.852,71	
	U1201013101	Contributi ed oneri a carico dell'azienda personale di comandato	€ -	€ 16.000,00	€ 4.244,26	
12010201	non presente	Stipendi ed oneri personale impiegato nelle gestioni ex ESAC				
12010202	U1201020201	Competenze al personale a tempo indeterminato in servizio presso le diverse strutture dell'azienda	€ 5.827.881,36	€ 5.724.587,50	€ 5.519.824,40	
12010204	U1201020401	Competenze al personale a tempo indeterminato in servizio presso gli impianti a fune	€ 3.027.528,26	€ 2.988.264,89	€ 2.823.868,06	
	U1201020701	Contributi ed oneri riflessi su competenze personale in servizio presso i CAD	€ 1.325.927,63	€ 1.187.317,83	€ 1.179.863,04	
	U1201020801	Contributi ed oneri riflessi su competenze personale in servizio presso gli impianti a fune	€ 1.369.145,84	€ 1.251.123,20	€ 1.090.930,17	
		Totali	€ 23.319.361,39	€ 23.356.051,37	€ 22.228.048,45	€ 23.356.051,37
						LIMITE RISPETTATO

Spese di funzionamento

Verifica rispetto limiti di spesa ex art. 6 comma 1 let. b)

La L.R. 43/2016 art. 6, comma 1. lettera b), che dispone che le spese di seguito rappresentate devono essere ridotte nella misura minima del 10% rispetto a quelle sostenute nell'anno 2014 ovvero sostenute nell'esercizio finanziario successivo all'anno di effettiva operatività se posteriore al 2014.

Spesa per relazioni pubbliche, convegni, mostre, pubblicità e rappresentanza

Capitoli 2014	Capitoli Armonizzati 2015	Oggetto	Impegnato 2016 Anno di effettiva operatività giusta delibera ARSAC n. 114 del 29/8/2017	Impegnato 2017	Limite di spesa 2016 L.R. 43/2016 art. 6, - la spesa deve essere ridotta nella misura del 10% rispetto a quella sostenuta nell'esercizio finanziario successivo all'anno di effettiva operatività se posteriore al 2014
3201101	U0320110101	Spese per attività di divulgazione agricola	C 4.577,70	C 3.756,56	
Totali			C 4.577,70	C 3.756,56	C 4.119,93
					LIMITE RISPETTATO

Spesa per mobili e arredi

Capitoli 2014	Capitoli Armonizzati 2015	Oggetto	Impegnato 2016 Anno di effettiva operatività giusta delibera ARSAC n. 114 del 29/8/2017	Impegnato 2017	Limite di spesa 2016 L.R. 43/2016 art. 6, - la spesa deve essere ridotta nella misura del 10% rispetto a quella sostenuta nell'esercizio finanziario successivo all'anno di effettiva operatività se posteriore al 2014
1004201	U100420101	Acquisto mobili e arredo	€ 4.769,36	€ 4.148,00	
Totali			€ 4.769,36	€ 4.148,00	C 4.292,42
					LIMITE RISPETTATO

Spesa per utenze telefoniche

Capitoli 2014	Capitoli Armonizzati 2015	Oggetto	Impegnato 2016 Anno di effettiva operatività giusta delibera ARSAC n. 114 del 29/8/2017	Impegnato 2017	Limite di spesa 2016 L.R. 43/2016 art. 6, - la spesa deve essere ridotta nella misura del 10% rispetto a quella sostenuta nell'esercizio finanziario successivo all'anno di effettiva operatività se posteriore al 2014
1004103	U0100410301	spese per telefonia fissa	€ 400.000,00	€ 298.187,58	
1004101	U1203011301	spese per energia elettrica, acqua e riscaldamento	€ 466.666,20	€ 419.999,29	
Totali			€ 866.666,20	€ 718.186,87	C 779.999,58
					LIMITE RISPETTATO

Spesa postali e telegrafiche

Capitoli 2014	Capitoli Armonizzati 2015	Oggetto	Impegnato 2016 Anno di effettiva operatività giusta delibera ARSAC n. 114 del 29/8/2017	Impegnato 2017	Limite di spesa 2016 L.R. 43/2015 art. 6, - la spesa deve essere ridotta nella misura del 10% rispetto a quella sostenuta nell'esercizio finanziario successivo all'anno di effettiva operatività se posteriore al 2014
12030111	U1203011101	Spesa postali e telegrafiche	€ 3.963,38	€ 3.318,15	
Totali			€ 3.963,38	€ 3.318,15	C 3.567,04
					LIMITE RISPETTATO

Spesa per formazione

Capitoli 2014	Capitoli Armonizzati 2015	Oggetto	Impegnato 2014 Anno di effettiva operatività giusta delibera ARSAC n. 114 del 29/8/2017	Impegnato 2017	Limite di spesa 2016 L.R. 43/2016 art. 6, - la spesa deve essere ridotta nella misura del 10% rispetto a quella sostenuta nell'esercizio finanziario successivo all'anno di effettiva operatività se posteriore al 2014
1002111	U0100211101	formazione	€ 10.000,00	3.050,00	
Totali			€ 10.000,00	€ 3.050,00	€ 9.000,00
					LIMITE RISPETTATO

Spesa per missioni

Capitoli 2014	Capitoli Armonizzati 2015	Oggetto	Impegnato 2014 Anno di effettiva operatività giusta delibera ARSAC n. 114 del 29/8/2017	Impegnato 2017	Limite di spesa 2016 L.R. 43/2015 art. 6, - la spesa deve essere ridotta nella misura del 10% rispetto a quella sostenuta nell'esercizio finanziario successivo all'anno di effettiva operatività se posteriore al 2014
1002107	U100210701	indennità di trasferta e rimborso spese per missioni e trasferimenti	€ 205.928,05	120.000,00	
31020217	u3102021701	protocollo d'intesa ARSAC ARCEA indennità di trasferta e missioni	€ 100.000,00	97.500,00	
Totali			€ 305.928,05	€ 217.500,00	€ 275.335,25
					LIMITE RISPETTATO

Spesa per vigilanza diurna e notturna locali adibiti ad uffici

Capitoli 2014	Capitoli Armonizzati 2015	Oggetto	Impegnato 2016 Anno di effettiva operatività giusta delibera ARSAC n. 114 del 29/8/2017	Impegnato 2017	Limite di spesa 2016 L.R. 43/2016 art. 6, - la spesa deve essere ridotta nella misura del 10% rispetto a quella sostenuta nell'esercizio finanziario successivo all'anno di effettiva operatività se posteriore al 2014
	voce non presente	vigilanza diurna e notturna locali adibiti ad uffici			
Totali			€ -		€ -
					LIMITE RISPETTATO

Manutenzione di mobili, acquisto e manutenzione di macchine ed attrezzature varie per il funzionamento degli uffici

Capitoli 2014	Capitoli Armonizzati 2015	Oggetto	Impegnato 2015	Impegnato 2017	Limite di spesa 2016 L.R. 43/2016 art. 6, - la spesa deve essere ridotta nella misura del 10% rispetto a quella sostenuta nell'esercizio finanziario successivo all'anno di effettiva operatività se posteriore al 2014
	u0100420102	acquisto macchine d'ufficio		8.851,10	2.662,26
	u0100420103	acquisto hardware		44.907,22	18.847,74
Totali			€ 53.758,32	€ 21.510,00	€ 48.382,49
					LIMITE RISPETTATO

Acquisto di stampati, registri, cancelleria e materiale vario per gli uffici

Capitoli 2014	Capitoli Armonizzati 2015	Oggetto	Impegnato 2016 Anno di effettiva operatività giusta delibera ARSAC n. 114 del 29/8/2017	Impegnato 2017	Limite di spesa 2016 L.R. 43/2016 art. 6, - la spesa deve essere ridotta nella misura del 10% rispetto a quella sostenuta nell'esercizio finanziario successivo all'anno di effettiva operatività se posteriore al 2014
1E+08	U0100410201	acquisto di stampati, registri, cancelleria e materiale vario per gli uffici	39.736,37	19.709,01	
Totali			C 39.736,37	C 19.709,01	C 35.762,73
					LIMITE RISPETTATO

Acquisto di libri, riviste, giornali ed altre pubblicazioni

Capitoli 2014	Capitoli Armonizzati 2015	Oggetto	Impegnato 2016 Anno di effettiva operatività giusta delibera ARSAC n. 114 del 29/8/2017	Impegnato 2017	Limite di spesa 2016 L.R. 43/2016 art. 6, - la spesa deve essere ridotta nella misura del 10% rispetto a quella sostenuta nell'esercizio finanziario successivo all'anno di effettiva operatività se posteriore al 2014
1003101	U100310101	acquisto di libri, riviste, giornali ed altre pubblicazioni	€ -	-	
Totali			€ -	€ -	€ -
					LIMITE RISPETTATO

			Impegnato Anno di effettiva operatività giusta delibera ARSAC n. 114 del 29/8/2017	Impegnato 2017	Limite di spesa 2016 L.R. 43/2016 art. 6, - la spesa deve essere ridotta nella misura del 10% rispetto a quella sostenuta nell'esercizio finanziario successivo all'anno di effettiva operatività se posteriore al 2014
Totale spese di funzionamento			C 1.289.399,38	C 991.178,59	C 1.160.459,44
					LIMITE RISPETTATO COMPLESSIVAMENTE

- relativamente alla verifica del rispetto delle norme in materia di spending review effettuata da questo Dipartimento, è emerso in relazione all'art. 9, comma 5, della L.R. n. 22/2010 che dispone che a decorrere dall'anno 2011 gli Enti strumentali non possono essere effettuate spese per sponsorizzazioni:

ARSAC rispetta il limite in quanto non prevede la voce di spesa "Sponsorizzazioni" nel Bilancio consuntivo 2017;

- relativamente alla verifica del rispetto del contenimento della spesa regionale ai sensi dell'art.1, comma 4 della L.R. n. 3/2015, che dispone "Ai fini del contenimento della spesa, nelle more della riorganizzazione di Aziende, Agenzie, Enti collegati a qualsiasi titolo alla Regione, Commissioni e Comitati nominati dalla Regione, gli emolumenti e/o gettoni di presenza spettanti ai componenti, anche di vertice, sono ridotti della metà rispetto a quelli attualmente in essere, con decorrenza 1° gennaio 2015" è emerso quanto segue:

Emolumenti corrisposti al Direttore Generale

Capitoli 2014	Capitoli Armonizzati 2015	Oggetto	Impegnato 2015	Impegnato 2016	Impegnato 2017	
1001101	U0100110101	Indennità di carica organi statutari	142.826,53	138.512,58	62,50	
	U1101010401	contributi ed oneri riflessi su competenze organi statutari	33.597,80	32.068,85	-	
Totali			€ 176.424,33	€ 170.581,43	€ 62,50	
						LIMITE RISPETTATO

- relativamente alla verifica del rispetto del contenimento della spesa regionale ai sensi dell'art.10, comma 4 della L.R. n. 22/2010, che dispone che "L'onorario del Presidente è pari al valore minimo spettante ai componenti (6.500 euro), maggiorato del 10%, mentre l'onorario massimo è pari al volere massimo spettante ai componenti maggiorato del 10%" è emerso che ARSAC rispetta il limite in quanto l'indennità del revisore Unico impegnato 2017 sul capitolo U1203012101 ammonta ad Euro 6.653,27.

Pertanto, ai sensi di quanto disposto dall'art. 57 della Legge Regionale n. 8/2002, Questo Dipartimento, a seguito dell'istruttoria compiuta e di quanto sopra rappresentato, comunica

parere favorevole

al Conto Consuntivo esercizio 2017 approvato con deliberazione del Commissario Straordinario ARSAC n. 96 del 29/6/2018.

IL Dirigente Generale Reggente
Dott. Giacomo Giovinazzo



Allegato n. 4

REGIONE CALABRIA

Dipartimento Bilancio, Finanze e Patrimonio

Settore 4 - Controllo contabile bilanci e rendiconti Enti Strumentali, Aziende, Agenzie, Fondazioni, Società

Istruttoria sul rendiconto di gestione esercizio finanziario 2017
ai sensi dell'articolo 57, comma 7 della legge regionale 4 febbraio 2002, n. 8

Azienda regionale per lo Sviluppo dell'Agricoltura Calabrese (ARSAC)



Legge regionale 20 dicembre 2012, n.66

Premessa

L'articolo 57 della legge regionale 4 febbraio 2002, n.8 dispone che i rendiconti degli Enti, delle Aziende e delle Agenzie regionali vengano trasmessi ai rispettivi Dipartimenti della Giunta regionale competenti per materia che, previa istruttoria conclusa con parere favorevole, li inviano al Dipartimento Bilancio, Finanze e Patrimonio per la definitiva istruttoria di propria competenza. La Giunta trasmette i rendiconti al Consiglio Regionale per l'approvazione.

Il presente documento mira ad analizzare le risultanze contabili contenute nel rendiconto per l'esercizio finanziario 2017 dell'Azienda Regionale per lo Sviluppo dell'Agricoltura Calabrese (ARSAC), istituita ai sensi della legge regionale 20 dicembre 2012, n. 66.

L'ultima parte della presente istruttoria analizza le risultanze della contabilità economico-patrimoniale di ARSAC, che rileva i costi/oneri e i ricavi/proventi derivanti dalle transazioni poste in essere dall'Ente nel corso dell'esercizio 2017.

Istruttoria Rendiconto esercizio finanziario 2017

PREMESSO CHE

- l'istruttoria necessaria all'approvazione da parte degli Organi competenti del Rendiconto Generale dell'Azienda Regionale per lo Sviluppo dell'Agricoltura Calabrese (ARSAC) relativo all'anno 2017, richiede l'esame del conto del bilancio, del conto del patrimonio e del conto economico per come previsti dall'allegato 10 di cui al decreto legislativo 23 giugno 2011, n. 118;
- con determinazione dirigenziale n.199 del 5 aprile 2018 il Dirigente del Settore Amministrativo dell'ARSAC ha approvato il riaccertamento ordinario dei residui, quale operazione propedeutica alla corretta determinazione delle risultanze contabili al 31/12/2017, da riportare nel relativo rendiconto di gestione;
- con deliberazione n.96 del 29 giugno 2018 il Commissario Straordinario dell'ARSAC ha approvato il Rendiconto Generale per l'esercizio finanziario 2017;
- con verbale n.11 del 2 luglio 2018 il Revisore dei Conti dell'ente provvedeva ad analizzare le risultanze contabili di cui al rendiconto di gestione 2017, rilasciando parere favorevole all'approvazione dello stesso;
- il Dipartimento Agricoltura e Risorse Agroalimentari, a seguito dell'esame sul rendiconto in questione, con nota n. 318671 del 24 settembre 2018, ha espresso parere favorevole all'approvazione del rendiconto in oggetto ai sensi dell'articolo 57 della legge regionale 4 febbraio 2002, n. 8;

CHE sono stati esaminati il conto del bilancio, il conto del patrimonio e il conto economico, da cui si evincono le necessarie corrispondenze delle risultanze economico-patrimoniali, con la consistenza dei residui attivi e passivi e il saldo di cassa dell'esercizio 2017;

TUTTO CIO' PREMESSO, si riportano, di seguito, le risultanze delle verifiche sopra elencate, rispetto a quanto riportato nel rendiconto di gestione 2017 di ARSAC, mediante l'elaborazione di prospetti riepilogativi che evidenziano la sussistenza di:

- corrispondenze in conto residui e conto competenza tra i risultati finali dell'esercizio 2016 e gli iniziali del 2017;
- allineamento tra la gestione finanziaria e le risultanze del conto del tesoriere;
- quadratura tra impegni e accertamenti registrati nelle partite di giro;
- correttezza formale della determinazione del Fondo Pluriennale Vincolato, di parte corrente e capitale, e del risultato di amministrazione.

TITOLI DI ENTRATA	RESIDUI ATTIVI FINALI DA RENDICONTO 2016	RESIDUI ATTIVI INIZIALI DA RENDICONTO 2017	RESIDUI DA RESIDUO	ELIMINAZIONI E RESIDUI DA RESIDUO	RESIDUI DA RESIDUO FINALI AL 31/12/2017	RESIDUI DA COMPETENZA	TOTALE RESIDUI ATTIVI FINALI RENDICONTO 2017	ACCERTATO	REVERSALI C/RESIDUI	REVERSALI C/COMPETENZA	TOTALE REVERSALI ANNO 2017	CONTO DEL TESORIERE TOTALE INCASSI
TIT. I* - Entrate correnti di natura tributaria e contributiva	€ 0,00	€ 0,00	€ 0,00	€ 0,00	€ 0,00	€ 0,00	€ 0,00	€ 0,00	€ 0,00	€ 0,00	€ 0,00	€ 0,00
TIT. II* - Trasferimenti correnti	€ 230.116,38	€ 230.116,38	€ 212.097,19	€ 100.000,00	€ 112.097,19	€ 2.736.768,03	€ 2.848.865,22	€ 36.234.174,42	€ 18.019,19	€ 33.497.406,39	€ 33.515.425,58	€ 33.515.425,58
TIT. III* - Entrate extratributarie	€ 0,00	€ 0,00	€ 0,00	€ 0,00	€ 0,00	€ 1.501.716,69	€ 1.501.716,69	€ 3.762.231,96	€ 0,00	€ 2.260.515,27	€ 2.260.515,27	€ 2.260.515,27
TIT. IV* - Entrate in conto capitale	€ 0,00	€ 0,00	€ 0,00	€ 0,00	€ 0,00	€ 0,00	€ 0,00	€ 1.626.303,14	€ 0,00	€ 1.626.303,14	€ 1.626.303,14	€ 1.626.303,14
TIT. V* - Entrate da riduzione di attività finanziarie	€ 0,00	€ 0,00	€ 0,00	€ 0,00	€ 0,00	€ 0,00	€ 0,00	€ 0,00	€ 0,00	€ 0,00	€ 0,00	€ 0,00
TIT. VI* - Accensione di prestiti	€ 0,00	€ 0,00	€ 0,00	€ 0,00	€ 0,00	€ 0,00	€ 0,00	€ 0,00	€ 0,00	€ 0,00	€ 0,00	€ 0,00
TIT. VII* - Anticipazioni da istituto Tesoriere/Cassiere	€ 0,00	€ 0,00	€ 0,00	€ 0,00	€ 0,00	€ 0,00	€ 0,00	€ 0,00	€ 0,00	€ 0,00	€ 0,00	€ 0,00
TIT. IX* - Entrate per conto di terzi e partite di giro	€ 152.207,33	€ 152.207,33	€ 0,00	€ 0,00	€ 0,00	€ 47.896,04	€ 47.896,04	€ 5.673.886,32	€ 152.207,33	€ 5.625.930,28	€ 5.778.197,61	€ 5.778.197,61
TOTALE	€ 382.323,71	€ 382.323,71	€ 212.097,19	€ 100.000,00	€ 112.097,19	€ 4.286.380,76	€ 4.398.477,95	€ 47.296.595,84	€ 170.226,52	€ 43.010.215,08	€ 43.180.441,60	€ 43.180.441,60

Rum
B

TITOLI DI SPESA	RESIDUI PASSIVI FINALI DA RENDICONTO 2016	RESIDUI PASSIVI INIZIALI DA RENDICONTO 2017	RESIDUI DA RESIDUO	ELIMINAZIONI E RESIDUI DA RESIDUO	RESIDUI DA RESIDUO FINALI AL 31/12/2017	RESIDUI DA COMPETENZA	TOTALE RESIDUI PASSIVI FINALI RENDICONTO 2017	IMPEGNATO	MANDATI C/RESIDUI	MANDATI C/COMPETENZA	TOTALE MANDATI ANNO 2017	CONTO DEL TESORIERE TOTALE PAGAMENTI
Tit. I ^a - Spese correnti	€ 2.530.300,68	€ 2.530.300,68	€ 147.054,18	€ 87.347,96	€ 59.706,22	€ 4.533.415,92	€ 4.593.122,14	€ 39.531.541,76	€ 2.383.246,50	€ 34.998.125,84	€ 37.381.372,34	€ 37.381.372,34
Tit. II ^a - Spese in conto capitale	€ 225.804,34	€ 225.804,34	€ 85.444,45	€ 9.722,74	€ 75.721,71	€ 97.091,26	€ 172.812,97	€ 181.950,22	€ 140.359,89	€ 84.858,96	€ 225.218,85	€ 225.218,85
Tit. III ^a - Spese per incremento di attività finanziarie	€ 0,00	€ 0,00	€ 0,00	€ 0,00	€ 0,00	€ 0,00	€ 0,00	€ 0,00	€ 0,00	€ 0,00	€ 0,00	€ 0,00
Tit. IV ^a - Rimborsamento di prestiti	€ 0,00	€ 0,00	€ 0,00	€ 0,00	€ 0,00	€ 0,00	€ 0,00	€ 146.232,21	€ 0,00	€ 146.232,21	€ 146.232,21	€ 146.232,21
Tit. V ^a - Chiusura anticipazioni ricevute da Istituto Tesoriere - Cassiere	€ 0,00	€ 0,00	€ 0,00	€ 0,00	€ 0,00	€ 0,00	€ 0,00	€ 0,00	€ 0,00	€ 0,00	€ 0,00	€ 0,00
Tit. VII ^a - Spese per conto di terzi e partite di giro	€ 959.435,80	€ 959.435,80	€ 2.655,55	€ 0,00	€ 2.655,55	€ 1.008.654,43	€ 1.011.309,98	€ 5.673.886,32	€ 956.780,25	€ 4.665.231,89	€ 5.622.012,14	€ 5.622.012,14
TOTALE	€ 3.715.540,82	€ 3.715.540,82	€ 235.154,18	€ 97.070,70	€ 138.083,48	€ 5.639.161,61	€ 5.777.245,09	€ 45.533.610,51	€ 3.480.386,64	€ 39.894.448,90	€ 43.374.835,54	€ 43.374.835,54

In particolare, per come evidenziato nella sopraesposta tabella, è stata verificata la determinazione dei residui attivi e passivi al 31.12.2017, con particolare attenzione all'esatta corrispondenza tra i dati finali 2016 e i dati iniziali 2017.

Nello specifico partendo da un saldo iniziale, all'1.01.2017, pari a € 382.323,71 per i residui attivi ed € 3.715.540,82 per i residui passivi, in conseguenza delle variazioni verificatesi nel corso della gestione 2017, nonché a seguito dell'iscrizione dei residui di nuova formazione, ammontanti rispettivamente ad € 4.286.380,76 per i residui attivi ed a € 5.639.161,61 per i residui passivi, è stata determinata la consistenza finale, della gestione in conto residui, al 31.12.2017 complessivamente in € 4.398.477,95 per i residui attivi ed € 5.777.245,09 per quelli passivi.

Si rileva, inoltre, la piena corrispondenza della gestione di cassa in termini di mandati e ordinativi di incasso emessi dall'Ente rispetto alle registrazioni presenti nel Conto del Tesoriere.

In particolare si rilevano pagamenti in conto residui per € 3.480.386,64 e in conto competenza per € 39.894.448,90 con un totale pari a € 43.374.835,54, mentre, con riferimento agli incassi, risultano emessi ordinativi, rispettivamente, per € 170.226,52 in conto residui ed € 43.010.215,08 in conto competenza con un totale pari a € 43.180.441,60.

Fondo Pluriennale Vincolato (FPV)

Con riferimento alla verifica della **determinazione del Fondo Pluriennale Vincolato (FPV)** alla data del 31.12.2017 si evidenziano, di seguito, i valori rilevati nel FPV, sia per la parte relativa alle spese correnti che per la parte relativa alle spese in conto capitale, specificando, inoltre, le quote del fondo originate dai valori in conto residui rispetto a quelli appostati nella competenza:

	DESCRIZIONE	Segno	QUOTA RESIDUI	QUOTA COMPETENZA
	FPV al 01/01/2017		€ 246.370,10	
A	Impegni finanziati nell'esercizio 2017 dal FPV, per come reimputati da prospetto 5/1 e da riaccertamenti ordinari, al netto di economie e reimputazioni agli esercizi successivi al 2017.	(-)	€ 156.830,97	
B	Impegni assunti in esercizi precedenti al 2017 e reimputati a seguito del riaccertamento ordinario dei residui prima al 2017 e, successivamente, al 2018 o esercizi successivi a quest'ultimo.	(+)	€ 35.000,00	
C	Economie su impegni finanziati da FPV.	(-)	€ 54.539,13	
	Impegni assunti nel corso del 2017 e imputati a FPV.	(+)		€ 0,00
	Impegni assunti nel 2017 e reimputati in seguito al riaccertamento ordinario dei residui al 2018 ed esercizi successivi a quest'ultimo.	(+)		€ 28.998,20
	SUB – TOTALI		€ 35.000,00	€ 28.998,20
	TOTALE FPV AL 31/12/2017			€ 63.998,20
	Di cui Spese Correnti			€ 42.982,00
	Di cui Spese in Conto Capitale			€ 20.016,20

Con riferimento ai suddetti valori occorre fare delle precisazioni circa la formazione del Fondo Pluriennale Vincolato, rilevando, in primo luogo, come lo stesso sia la diretta conseguenza dell'applicazione del *principio della competenza finanziaria potenziata*.

Nello specifico il Fondo Pluriennale Vincolato viene istituito per rappresentare contabilmente la copertura finanziaria - costituita da entrate accertate e imputate nel corso del medesimo esercizio in cui è registrato l'impegno - di quelle spese che, in base al suddetto principio, vengono impegnate nel corso dell'esercizio e imputate agli esercizi successivi. Il fondo in questione, dunque, evidenzia la distanza temporale intercorrente tra l'acquisizione delle risorse e il loro effettivo impiego.

Ciò posto, occorre evidenziare che, in occasione della procedura di riaccertamento ordinario dei residui, a partire dall'esercizio 2015, a seguito delle reimputazioni dei residui passivi, il fondo si costituisca sempre, con la sola eccezione del caso in cui, a fronte della reimputazione della spesa, si proceda a reimputare anche un'entrata correlata.

Al fine di dare attuazione al principio contabile applicato concernente la contabilità finanziaria di cui all'allegato 4/2 del decreto legislativo 23 giugno 2011, n. 118, l'ARSAC ha provveduto al riaccertamento dei residui attivi e passivi, verificando, ai fini del rendiconto, le ragioni del loro mantenimento.

Sulla base di quanto attestato dall'Ente in questione, giusta deliberazione del Commissario Straordinario n. 199 del 5 maggio 2018, emerge che:

- è stata condotta un'analisi dei valori degli accertamenti di entrata e degli impegni di spesa, sulla base dell'articolo 3, comma 4 decreto legislativo 23 giugno 2011, n. 118 e del principio contabile concernente la contabilità finanziaria di cui all'allegato 4/2 al medesimo decreto;

RUM

- i residui attivi e passivi sono stati riaccertati sulla base del principio della competenza finanziaria, provvedendo alla cancellazione e conseguente reimputazione rispettivamente di spese già impegnate o di entrate già accertate, ma non esigibili al 31.12.2017;
- è stato determinato il Fondo Pluriennale Vincolato per un importo pari ad € 63.998,20, di cui € 42.982,00 per spese correnti ed € 20.016,20 per spese in conto capitale.

Di seguito si riporta una tabella in cui sono esposti i residui passivi dell'Ente che, per come definiti nella procedura di riaccertamento ordinario dei residui, sono stati reimputati e, in quanto tali, hanno alimentato il FPV, distintamente per la parte corrente e capitale, con l'indicazione di eventuali impegni che anche se reimputati non generano FPV in quanto spostati negli esercizi successivi contestualmente ad un relativo accertamento.

ANNO IMPEGNO	NUMERO IMPEGNO	TITOLO	ESERCIZIO DI PRIMA REIMPUTAZIONE	ESERCIZIO DI SECONDA REIMPUTAZIONE	IMPORTO DIFFERITO	VERIFICA SE L'IMPORTO E' DIFFERITO CONTESTUALMENTE AD UN CORRELATO ACCERTAMENTO	FPV TOTALE AL 31/12/2017	FPV AL 31/12/2017 PARTE CORRENTE	FPV AL 31/12/2017 PARTE CAPITALE
2017	667	1	2018		-€ 7.982,00	€ 0,00	€ 7.982,00	€ 7.982,00	€ 0,00
2017	789	1	2018		-€ 5.500,00	€ 0,00	€ 5.500,00	€ 0,00	€ 5.500,00
2017	790	1	2018		-€ 10.516,20	€ 0,00	€ 10.516,20	€ 0,00	€ 10.516,20
2016	834	1	2017	2018	-€ 35.000,00	€ 0,00	€ 35.000,00	€ 35.000,00	€ 0,00
2017	823	2	2018		-€ 5.000,00	€ 0,00	€ 5.000,00	€ 0,00	€ 5.000,00
TOTALE					-€ 63.998,20	€ 0,00	€ 63.998,20	€ 42.982,00	€ 21.016,20

Fonte: Sistema di Contabilità COEC

Sulla base delle sopra esposte verifiche dal sistema informativo COEC, la tabella consente di evidenziare che il FPV, alla data del 31.12.2017, risulta formalmente coincidente con quello determinato dall'Ente, presentando un ammontare complessivo pari ad € 63.998,20, di cui € 42.982,00 per spese correnti ed € 20.016,20 per spese in conto capitale.

Preme evidenziare come, tra tutti i residui passivi sopra elencati, non ve ne sia nessuno che presenti un correlato residuo attivo reimputato e, dunque, a fronte di ciò, gli stessi generano un FPV coincidente al totale dell'importo differito interamente all'esercizio 2018.

Al fine di una completa disamina del Fondo Pluriennale Vincolato è possibile verificare tutti quegli impegni che, in apertura dell'esercizio 2017, figuravano come coperti da FPV, gli effetti che gli stessi hanno determinato nella formazione del fondo in questione alla data del 31.12.2017 (*quota FPV originata da impegni assunti in esercizi precedenti al 2017*), facendo riferimento alle tre casistiche identificate, i cui totali sono riportati nella precedente tabella di determinazione del FPV, che di seguito di specificano:

Casistica A

Impegni finanziati nell'esercizio 2017 dal FPV, per come reimputati da allegato 5/1 e da riaccertamenti ordinari, al netto di economie e reimputazioni agli esercizi successivi al 2017.


Casistica B

Impegni assunti in esercizi precedenti al 2017 e reimputati a seguito del riaccertamento ordinario dei residui prima al 2017 e, successivamente, al 2018 o esercizi successivi.

Casistica C

Economie su impegni finanziati da FPV.

Di seguito si riportano delle tabelle di riscontro rispetto ai totali rilevati, con riferimento alle suddette tre casistiche:

Rum


ANNO IMPEGNO	NUMERO IMPEGNO	CASISTICA	TITOLO	ESERCIZIO FINALE DI REIMPUTAZIONE	IMPORTI
2016	102	A	1	2017	€ 4.500,00
2016	451	A	1	2017	€ 5.377,36
2016	459	A	1	2017	€ 407,00
2016	511	A	1	2017	€ 24.400,00
2016	602	A	1	2017	€ 32.741,22
2016	607	A	1	2017	€ 18.665,88
2016	611	A	2	2017	€ 1.122,00
2016	714	A	1	2017	€ 800,00
2016	715	A	1	2017	€ 250,00
2016	716	A	1	2017	€ 260,89
2016	824	A	1	2017	€ 34.863,53
2016	880	A	1	2017	€ 5.441,57
2016	884	A	1	2017	€ 28.001,52
TOTALE					€ 156.830,97

ANNO IMPEGNO	NUMERO IMPEGNO	CASISTICA	TITOLO	ESERCIZIO FINALE DI REIMPUTAZIONE	IMPORTI
2016	834	B	1	2018	€ 35.000,00
TOTALE					€ 35.000,00

ANNO IMPEGNO	NUMERO IMPEGNO	CASISTICA	TITOLO	ESERCIZIO FINALE DI REIMPUTAZIONE	IMPORTI
2016	110	C	2	2017	€ 2.500,00
2016	364	C	2	2017	€ 2.300,00
2016	459	C	1	2017	€ 106,00
2016	466	C	1	2017	€ 2.000,00
2016	607	C	1	2017	€ 28.334,12
2016	611	C	2	2017	€ 11.078,00
2016	716	C	1	2017	€ 26,11
2016	811	C	1	2017	€ 2.500,00
2016	824	C	1	2017	€ 136,47
2016	837	C	1	2017	€ 3.000,00
2016	880	C	1	2017	€ 58,44
2016	944	C	1	2017	€ 2.500,00
TOTALE					€ 54.539,14

Fonte: Sistema di Contabilità COEC

R.M.

B.

Sulla base delle su esposte verifiche è emerso che il FPV, per come esposto dall'ente nel prospetto dimostrativo di cui all'Allegato b) al Rendiconto (Allegato 10 del D.Lgs. 118/2011), seppur quantificato correttamente nel complesso (parte corrente € 42.982,00 – parte capitale 20.016,20), presenta un'errata esposizione nelle economie su impegni coperti da FPV (colonna X), nonché per quella parte del FPV al 31/12/2016 che, a seguito del riaccertamento, risulta rinviata all'esercizio 2018 e successivi (colonna C).

Da una verifica effettuata dallo scrivente dipartimento è risultato che gli errori rilevati nella compilazione del suddetto prospetto dimostrativo del FPV sono da ricondurre ad un malfunzionamento delle procedura informatica di contabilità in uso all'ente.

A riguardo **si raccomanda all'ente** di provvedere ad un accurato controllo dei dati riportati dall'applicativo di contabilità Co.EC., segnalando prontamente al relativo servizio di assistenza le disfunzioni rilevate, al fine, tra l'altro, di ovviare a possibili criticità nell'invio dei prospetti contabili di cui al presente rendiconto di gestione alla BDAP (Banca Dati per le Pubbliche Amministrazioni).

Ciò posto di seguito si riporta il suddetto prospetto dimostrativo della composizione del FPV al 31/12/2017 debitamente rettificato, sulla base delle risultanze riscontrate nelle su esposte tabelle:



COMPOSIZIONE PER MISSIONI E PROGRAMMI DEL FONDO PLURIENNALE VINCOLATO DELL'ESERCIZIO N DI RIFERIMENTO DEL BILANCIO *

	(a)	(b)	(v)	(vi)	(c) = (a) - (b) - (v)	(d)	(e)	(f)	(g) = (c) + (d) + (e) + (f)
	Fondo pluriennale vincolato al 31 dicembre dell'esercizio N-1	Spese impegnate negli esercizi precedenti e imputate all'esercizio N e coperte dal fondo pluriennale vincolato	Riaccertamento degli impegni di cui effettuata nel corso dell'esercizio N (cd. economie di impegno)	Riaccertamento degli impegni di cui effettuata nel corso dell'esercizio N (cd. economie di impegno) su impegni pluriennali finanziati dal FPV e imputati agli esercizi successivi a N	Quota del fondo pluriennale vincolato al 31 dicembre dell'esercizio N-1 rinvitata all'esercizio N+1 e successivi	Spese impegnate nell'esercizio N con imputazione all'esercizio N+1 e coperte dal fondo pluriennale vincolato	Spese impegnate nell'esercizio N con imputazione all'esercizio N+2 e coperte dal fondo pluriennale vincolato	Spese impegnate nell'esercizio N con imputazione a esercizi successivi a quelli considerati nel bilancio pluriennale e coperte dal fondo pluriennale vincolato	Fondo pluriennale vincolato al 31 dicembre dell'esercizio N
MISSIONI E PROGRAMMI									
MISSIONE 1 - Servizi istituzionali, generali e di gestione	€ 35.000,00	€ 0,00	€ 0,00	€ 0,00	€ 35.000,00	€ 0,00	€ 0,00	€ 0,00	€ 35.000,00
01 Organi istituzionali									
02 Segreteria generale									
03 Gestione economica, finanziaria, programmazione, provveditorato	€ 61.377,36	€ 28.543,24	€ 32.834,12	€ 0,00	€ 0,00	€ 7.982,00	€ 0,00	€ 0,00	€ 7.982,00
04 Gestione delle entrate tributarie e servizi fiscali									
05 Gestione dei beni demaniali e patrimoniali									
06 Ufficio tecnico									
07 Elezioni e consultazioni popolari - Anagrafe e stato civile									
08 Statistica e sistemi informativi									
09 Assistenza tecnico-amministrativa agli enti locali									
10 Risorse umane									
11 Altri servizi generali									
12 Politica regionale unitaria per i servizi istituzionali, generali e di gestione (solo per le Regioni)									
TOTALE MISSIONE 1 - Servizi istituzionali e generali, di gestione e di controllo	€ 96.377,36	€ 28.543,24	€ 32.834,12	€ 0,00	€ 35.000,00	€ 7.982,00	€ 0,00	€ 0,00	€ 42.982,00
MISSIONE 2 - Giustizia									
01 Uffici giudiziari									
02 Casa circondariale e altri servizi									
03 Politica regionale unitaria per la giustizia (solo per le Regioni)									
TOTALE MISSIONE 2 - Giustizia	€ 0,00	€ 0,00	€ 0,00	€ 0,00	€ 0,00	€ 0,00	€ 0,00	€ 0,00	€ 0,00
MISSIONE 3 - Ordine pubblico e sicurezza									
01 Polizia locale e amministrativa									
02 Sistema integrato di sicurezza urbana									
03 Politica regionale unitaria per l'ordine pubblico e la sicurezza (solo per le Regioni)									
TOTALE MISSIONE 3 - Ordine pubblico e sicurezza	€ 0,00	€ 0,00	€ 0,00	€ 0,00	€ 0,00	€ 0,00	€ 0,00	€ 0,00	€ 0,00
MISSIONE 4 - Istruzione e diritto allo studio									
01 Istruzione, prescolastica									
02 Altri ordini di istruzione non universitaria									
03 Edilizia scolastica (solo per le Regioni)									
04 Istruzione universitaria									
05 Istruzione tecnica superiore									
06 Servizi ausiliari all'istruzione									
07 Diritto allo studio									
08 Politica regionale unitaria per l'istruzione e il diritto allo studio (solo per le Regioni)									

COMPOSIZIONE PER MISSIONI E PROGRAMMI DEL FONDO PLURIENNALE VINCOLATO DELL'ESERCIZIO N DI RIFERIMENTO DEL BILANCIO*

MISSIONI E PROGRAMMI	Fondo pluriennale vincolato al 31 dicembre dell'esercizio N-1	Spese impegnate negli esercizi precedenti e imputate all'esercizio N e coperte dal fondo pluriennale vincolato	Riaccertamento degli impegni di cui effettuata nel corso dell'esercizio N (cd. economie di impegno)	Riaccertamento degli impegni di cui effettuata nel corso dell'esercizio N (cd. economie di impegno) su impegni pluriennali finanziati dal FPV e imputati agli esercizi successivi a N	Quota del fondo pluriennale vincolato al 31 dicembre dell'esercizio N-1 rinvitata all'esercizio N-1 e successivi	Spese impegnate nell'esercizio N con imputazione all'esercizio N+1 e coperte dal fondo pluriennale vincolato	Spese impegnate nell'esercizio N con imputazione all'esercizio N+2 e coperte dal fondo pluriennale vincolato	Spese impegnate nell'esercizio N con imputazione a esercizi successivi a quelli considerati nel bilancio pluriennale e coperte dal fondo pluriennale vincolato	Fondo pluriennale vincolato al 31 dicembre dell'esercizio N	Totale	
										(a)	(b)
TOTALE MISSIONE 4 - Istruzione e diritto allo studio	€ 0,00	€ 0,00	€ 0,00	€ 0,00	€ 0,00	€ 0,00	€ 0,00	€ 0,00	€ 0,00	€ 0,00	€ 0,00
MISSIONE 5 - Tutela e valorizzazione dei beni e delle attività culturali											
01 Valorizzazione dei beni di interesse storico.											
02 Attività culturali e interventi diversi nel settore culturale											
03 Politica regionale unitaria per la tutela dei beni e delle attività culturali (solo per le Regioni)											
TOTALE MISSIONE 5 - Tutela e valorizzazione dei beni e delle attività culturali	€ 0,00	€ 0,00	€ 0,00	€ 0,00	€ 0,00	€ 0,00	€ 0,00	€ 0,00	€ 0,00	€ 0,00	€ 0,00
MISSIONE 6 - Politiche giovanili, sport e tempo libero											
01 Sport e tempo libero											
02 Gioventù											
03 Politica regionale unitaria per i giovani, lo sport e il tempo libero (solo per le Regioni)											
TOTALE MISSIONE 6 - Politiche giovanili, sport e tempo libero	€ 0,00	€ 0,00	€ 0,00	€ 0,00	€ 0,00	€ 0,00	€ 0,00	€ 0,00	€ 0,00	€ 0,00	€ 0,00
MISSIONE 7 - Turismo											
01 Sviluppo e valorizzazione del turismo	€ 85.142,74	€ 85.142,74			€ 0,00	€ 0,00	€ 0,00	€ 0,00	€ 0,00	€ 0,00	€ 0,00
02 Politica regionale unitaria per il turismo (solo per le Regioni)											
TOTALE MISSIONE 7 - Turismo	€ 85.142,74	€ 85.142,74	€ 0,00	€ 0,00	€ 0,00	€ 0,00	€ 0,00	€ 0,00	€ 0,00	€ 0,00	€ 0,00
MISSIONE 8 - Assetto del territorio ed edilizia abitativa											
01 Urbanistica assetto del territorio											
02 Edilizia residenziale pubblica e locale e piani di edilizia economico-popolare											
03 Politica regionale unitaria per l'assetto del territorio e l'edilizia abitativa (solo per le Regioni)											
TOTALE MISSIONE 8 - Assetto del territorio ed edilizia abitativa	€ 0,00	€ 0,00	€ 0,00	€ 0,00	€ 0,00	€ 0,00	€ 0,00	€ 0,00	€ 0,00	€ 0,00	€ 0,00
MISSIONE 9 - Sviluppo sostenibile e tutela del territorio e dell'ambiente											
01 Difesa del suolo											
02 Tutela, valorizzazione e recupero ambientale											
03 Rifiuti											
04 Servizio idrico integrato	€ 35.000,00	€ 34.863,53	€ 136,47	€ 0,00	€ 0,00	€ 0,00	€ 0,00	€ 0,00	€ 0,00	€ 0,00	€ 0,00
05 Aree protette, parchi naturali, protezione naturalistica e forestazione											
06 Tutela e valorizzazione delle risorse idriche											
07 Sviluppo sostenibile territorio montano piccoli Comuni											
08 Qualità dell'aria e riduzione dell'inquinamento											
09 Politica regionale unitaria per lo sviluppo sostenibile e la tutela del territorio e l'ambiente (solo per le Regioni)											
TOTALE MISSIONE 9 - Sviluppo sostenibile e tutela del territorio e dell'ambiente	€ 35.000,00	€ 34.863,53	€ 136,47	€ 0,00	€ 0,00	€ 0,00	€ 0,00	€ 0,00	€ 0,00	€ 0,00	€ 0,00

COMPOSIZIONE PER MISSIONI E PROGRAMMI DEL FONDO PLURIENNALE VINCOLATO DELL'ESERCIZIO N DI RIFERIMENTO DEL BILANCIO*


	(a)	(b)	(k)	(l)	(c) = (a) - (b) - (k) - (l)	(d)	(e)	(f)	(g) = (c) + (d) + (e) + (f)
	Fondo pluriennale vincolato al 31 dicembre dell'esercizio N-1	Spese impegnate negli esercizi precedenti e imputate all'esercizio N e coperte dal fondo pluriennale vincolato	Riaccentramento degli impegni di cui effettuata nel corso dell'esercizio N (cd. economie di impegno)	Riaccentramento degli impegni di cui effettuata nel corso dell'esercizio N (cd. economie di impegno) su impegni pluriennali finanziati dai FPV e imputati agli esercizi successivi a N	Quota del fondo pluriennale vincolato al 31 dicembre dell'esercizio N-1 rinvia all'esercizio N-1 e successivi	Spese impegnate nell'esercizio N con imputazione all'esercizio N+1 e coperte dal fondo pluriennale vincolato	Spese impegnate nell'esercizio N con imputazione all'esercizio N+2 e coperte dal fondo pluriennale vincolato	Spese impegnate nell'esercizio N con imputazione a esercizi successivi a quelli considerati nel bilancio pluriennale e coperte dal fondo pluriennale vincolato	Fondo pluriennale vincolato al 31 dicembre dell'esercizio N
10 MISSIONE 10 - Trasporti e diritto alla mobilità									
01 Trasporto ferroviario									
02 Trasporto pubblico locale									
03 Trasporto per vie d'acqua									
04 Altre modalità di trasporto									
05 Viabilità e infrastrutture stradali									
06 Politica regionale unitaria per i trasporti e il diritto alla mobilità (solo per le Regioni)									
TOTALE MISSIONE 10 - Trasporti e diritto alla mobilità	€ 0,00	€ 0,00	€ 0,00	€ 0,00	€ 0,00	€ 0,00	€ 0,00	€ 0,00	€ 0,00
11 MISSIONE 11 - Soccorso civile									
01 Sistema di protezione civile									
02 Interventi a seguito di calamità naturali									
03 Politica regionale unitaria per il soccorso e la protezione civile (solo per le Regioni)									
TOTALE MISSIONE 11 - Soccorso civile	€ 0,00	€ 0,00	€ 0,00	€ 0,00	€ 0,00	€ 0,00	€ 0,00	€ 0,00	€ 0,00
12 MISSIONE 12 - Diritti sociali, politiche sociali e famiglia									
01 Interventi per l'infanzia e per i minori									
02 Interventi per la disabilità									
03 Interventi per gli anziani									
04 Interventi per soggetti a rischio di esclusione sociale									
05 Interventi per le famiglie									
06 Interventi per il diritto alla casa									
07 Programmazione e governo della rete dei servizi sociosanitari e sociali									
08 Cooperazione e associazionismo									
09 Servizio necroscopico e cimiteriale									
10 Politica regionale unitaria per i diritti sociali e la famiglia (solo per le Regioni)									
TOTALE MISSIONE 12 - Diritti sociali, politiche sociali e famiglia	€ 0,00	€ 0,00	€ 0,00	€ 0,00	€ 0,00	€ 0,00	€ 0,00	€ 0,00	€ 0,00
13 MISSIONE 13 - Tutela della salute									
01 Servizio sanitario regionale - finanziamento ordinario corrente per la garanzia dei LEA									
02 Servizio sanitario regionale - finanziamento aggiuntivo corrente per livelli di assistenza superiori ai LEA									
03 Servizio sanitario regionale - finanziamento aggiuntivo corrente per la copertura dello squilibrio di bilancio corrente									
04 Servizio sanitario regionale - ripiano di disavanzi sanitari relativi ad esercizi progressi									
05 Servizio sanitario regionale - investimenti sanitari									
06 Servizio sanitario regionale - restituzione maggiori gettiti SSN									
07 Ulteriori spese in materia sanitaria									
08 Politica regionale unitaria per la tutela della salute (solo per le Regioni)									
TOTALE MISSIONE 13 - Tutela della salute	€ 0,00	€ 0,00	€ 0,00	€ 0,00	€ 0,00	€ 0,00	€ 0,00	€ 0,00	€ 0,00

COMPOSIZIONE PER MISSIONI E PROGRAMMI DEL FONDO PLURIENNALE VINCOLATO DELL'ESERCIZIO N DI RIFERIMENTO DEL BILANCIO*

	(a)	(b)	(k)	(l)	(c) = (a) - (b) / (k) / (l)	(d)	(e)	(f)	(g) = (c) + (d) + (e) + (f)
	Fondo pluriennale vincolato al 31 dicembre dell'esercizio N-1	Spese impegnate negli esercizi precedenti e imputate all'esercizio N e coperte dal fondo pluriennale vincolato	Riaccertamento degli impegni di cui all'lettera b) effettuata nel corso dell'esercizio N (cd. economie di impegno)	Riaccertamento degli impegni di cui all'lettera b) effettuata nel corso dell'esercizio N (cd. economie di impegno) su impegni pluriennali finanziati dal FPV e imputati agli esercizi successivi a N	Quota del fondo pluriennale vincolato al 31 dicembre dell'esercizio N-1 rinvata all'esercizio N-1 e successivi	Spese impegnate nell'esercizio N con imputazione all'esercizio N-1 e coperte dal fondo pluriennale vincolato	Spese impegnate nell'esercizio N con imputazione all'esercizio N-2 e coperte dal fondo pluriennale vincolato	Spese impegnate nell'esercizio N con imputazione a esercizi successivi a quelli considerati nel bilancio pluriennale e coperte dal fondo pluriennale vincolato	Fondo pluriennale vincolato al 31 dicembre dell'esercizio N
14 MISSIONE 14 - Sviluppo economico e competitività									
01 Industria, e PMI e Artigianato									
02 Commercio - reti distributive - tutela dei consumatori									
3 Ricerca e innovazione									
4 Reti e altri servizi di pubblica utilità									
05 Politica regionale unitaria per lo sviluppo economico e la competitività (solo per le Regioni)									
TOTALE MISSIONE 14 - Sviluppo economico e competitività	€ 0,00	€ 0,00	€ 0,00	€ 0,00	€ 0,00	€ 0,00	€ 0,00	€ 0,00	€ 0,00
MISSIONE 15 - Politiche per il lavoro e la formazione professionale									
01 Servizi per lo sviluppo del mercato del lavoro									
02 Formazione professionale									
03 Sostegno all'occupazione									
04 Politica regionale unitaria per il lavoro e la formazione professionale (solo per le Regioni)									
TOTALE MISSIONE 15 - Politiche per il lavoro e la formazione professionale	€ 0,00	€ 0,00	€ 0,00	€ 0,00	€ 0,00	€ 0,00	€ 0,00	€ 0,00	€ 0,00
MISSIONE 16 - Agricoltura, politiche agroalimentari e pesca									
01 Sviluppo del settore agricolo e del sistema agroalimentare	€ 29.850,00	€ 8.281,46	€ 21.568,54	€ 0,00	€ 0,00	16016,2	€ 0,00	€ 0,00	€ 16.016,20
02 Caccia e pesca									
03 Politica regionale unitaria per l'agricoltura, i sistemi agroalimentari, la caccia e la pesca (solo per le Regioni)	€ 0,00	€ 0,00	€ 0,00	€ 0,00	€ 0,00	€ 5.000,00	€ 0,00	€ 0,00	€ 5.000,00
TOTALE MISSIONE 16 - Agricoltura, politiche agroalimentari e pesca	€ 29.850,00	€ 8.281,46	€ 21.568,54	€ 0,00	€ 0,00	€ 21.016,20	€ 0,00	€ 0,00	€ 21.016,20
MISSIONE 17 - Energia e diversificazione delle fonti energetiche									
1 Fonti energetiche									
01 Politica regionale unitaria per l'energia e la diversificazione delle fonti energetiche									
02 (solo per le Regioni)									
TOTALE MISSIONE 17 - Energia e diversificazione delle fonti energetiche	€ 0,00	€ 0,00	€ 0,00	€ 0,00	€ 0,00	€ 0,00	€ 0,00	€ 0,00	€ 0,00
MISSIONE 18 - Relazioni con le altre autonomie territoriali e locali									
01 Relazioni finanziarie con le altre autonomie territoriali									
02 Politica regionale unitaria per le relazioni con le altre autonomie territoriali e locali (solo per le Regioni)									
TOTALE MISSIONE 18 - Relazioni con le altre autonomie territoriali e locali	€ 0,00	€ 0,00	€ 0,00	€ 0,00	€ 0,00	€ 0,00	€ 0,00	€ 0,00	€ 0,00
MISSIONE 19 - Relazioni internazionali									
01 Relazioni internazionali e Cooperazione allo sviluppo Cooperazione territoriale (solo per le Regioni)									

COMPOSIZIONE PER MISSIONI E PROGRAMMI DEL FONDO PLURIENNALE VINCOLATO DELL'ESERCIZIO N DI RIFERIMENTO DEL BILANCIO*

	(a)	(b)	(c)	(d)	(e)	(f)	(g) = (c) + (d) + (e) + (f)
MISSIONI E PROGRAMMI							
Fondo pluriennale vincolato al 31 dicembre dell'esercizio N-1	€ 0,00	€ 0,00	€ 0,00	€ 0,00	€ 0,00	€ 0,00	€ 0,00
Spese impegnate negli esercizi precedenti e imputate all'esercizio N e coperte dal fondo pluriennale vincolato		€ 156.830,97					€ 156.830,97
Riaccertamento degli impegni di cui alla lettera b) effettuata nel corso dell'esercizio N (cd. economie di impegno)			€ 0,00				€ 0,00
Riaccertamento degli impegni di cui alla lettera b) effettuata nel corso dell'esercizio N (cd. economie di impegno) su impegni pluriennali finanziati dal FPV e imputati agli esercizi successivi a N			€ 0,00				€ 0,00
Quota del fondo pluriennale vincolato al 31 dicembre dell'esercizio N-1 rinvitata all'esercizio N-1 e successivi			€ 0,00	€ 28.998,20	€ 0,00	€ 0,00	€ 28.998,20
Spese impegnate nell'esercizio N con imputazione all'esercizio N+1 e coperte dal fondo pluriennale vincolato				€ 0,00	€ 0,00	€ 0,00	€ 0,00
Spese impegnate nell'esercizio N con imputazione all'esercizio N+2 e coperte dal fondo pluriennale vincolato					€ 0,00	€ 0,00	€ 0,00
Spese impegnate nell'esercizio N con imputazione a esercizi successivi a quelli considerati nel bilancio pluriennale e coperte dal fondo pluriennale vincolato						€ 0,00	€ 0,00
TOTALE MISSIONE 19 - Relazioni Internazionali	€ 246.370,10	€ 156.830,97	€ 0,00	€ 28.998,20	€ 0,00	€ 0,00	€ 633.998,20
TOTALE	€ 246.370,10	€ 156.830,97	€ 0,00	€ 28.998,20	€ 0,00	€ 0,00	€ 633.998,20

B


In conclusione, sulla base delle sopra esposte verifiche dal sistema informativo COEC, stante quanto attestato dall'Ente, se pur in presenza degli errori di compilazione del suddetto prospetto dimostrativo del FPV, sembra sussistere la formale correttezza nella procedura del riaccertamento ordinario dei residui nonché, nella determinazione del valore complessivo del FPV e, di conseguenza, nella determinazione del risultato di amministrazione dell'esercizio 2017.

Risultato di amministrazione

Verificata la formale correttezza della procedura del riaccertamento ordinario condotta dall'Ente, così come la quantificazione del FPV di spesa alla data del 31.12.2017, di seguito si espone l'analisi nel dettaglio relativa alla determinazione del risultato di amministrazione conseguito dall'Ente, sulla base delle risultanze contabili di cui al rendiconto di gestione oggetto della presente istruttoria.

Nello specifico dalla verifica del suddetto risultato, è emersa la consistenza iniziale di cassa, gli incassi e i pagamenti complessivamente effettuati nell'esercizio in conto competenza e in conto residui, il saldo di cassa alla data del 31.12.2017, il totale complessivo delle somme rimaste da riscuotere (residui attivi) e di quelle rimaste da pagare (residui passivi), nonché l'ammontare del FPV per spese correnti e in conto capitale, per come di seguito evidenziato:

QUADRO RIASSUNTIVO DELLA GESTIONE DI CASSA ARSAC							
ESERCIZIO FINANZIARIO 2017							
Indicazioni		Residui			Competenze		Totali
Riscossioni		€ 170.226,52			€ 43.010.215,08		€ 43.180.441,60
Pagamenti		€ 3.480.386,64			€ 39.894.448,90		€ 43.374.835,54
Saldo di cassa presso il Tesoriere al 31.12.2017					Differenza d'Esercizio		-€ 194.393,94
					Fondo di cassa presso il Tesoriere al 01.01.2017		€ 4.516.873,45
					Avanzo di cassa al 31.12.2017		€ 4.322.479,51

ARSAC ES. FIN. 2017							
QUADRO RIASSUNTIVO DELLA GESTIONE FINANZIARIA (CALCOLO AVANZO DI AMMINISTRAZIONE EX D.Lgs. 118/2011)							
Indicazioni		Residui			Competenze		Totali
Riscossioni		€ 170.226,52			€ 43.010.215,08		€ 43.180.441,60
Pagamenti		€ 3.480.386,64			€ 39.894.448,90		€ 43.374.835,54
					Differenza d'Esercizio		-€ 194.393,94
					Fondo Cassa al 01.01.2017		€ 4.516.873,45
					Avanzo di cassa al 31.12.2017		€ 4.322.479,51
					Residui Attivi		€ 4.398.477,95
					Totale		€ 8.720.957,46
					Residui Passivi		€ 5.777.245,09
					Fondo Pluriennale Vincolato per Spese Correnti		€ 42.982,00
					Fondo Pluriennale Vincolato per Spese in Conto Capitale		€ 21.016,20
					Avanzo d'Amministrazione al 31.12.2017		€ 2.879.714,17

ARSAC ES. FIN. 2017							
QUADRO RIASSUNTIVO DELLA SITUAZIONE AMMINISTRATIVA (CALCOLO AVANZO DI AMMINISTRAZIONE CON METODO STATICO)							
							Importi
Avanzo d'Amministrazione al 01/01/2017							€ 937.286,24
Entrate accertate nell'anno							€ 47.296.595,84
Eliminazione o Aumento di residui attivi							€ 100.000,00
Totale attivo							€ 48.133.882,08
Spese Impegnate nell'Anno							€ 45.533.610,51
Eliminazione di residui passivi							€ 97.070,70
Totale passivo							€ 45.436.539,81
Fondo Pluriennale Vincolato per Spese Correnti							€ 42.982,00
Fondo Pluriennale Vincolato per Spese in Conto Capitale							€ 21.016,20
Fondo Pluriennale Vincolato al 01/01/2017							€ 246.370,10
Avanzo d'Amministrazione al 31.12.2017							€ 2.879.714,17

Il suddetto risultato gestionale, per come evidenziato nelle sopra esposte tabelle, è stato verificato tramite l'applicazione del metodo di calcolo finanziario ovvero partendo dal risultato iniziale di cassa all'1.01.2017, sommando a quest'ultimo le riscossioni e sottraendo i pagamenti, aggiungendo i residui attivi e sottraendo i residui passivi, nonché sottraendo il FPV, per come determinato rispettivamente per le spese correnti e in conto capitale, determina il risultato di amministrazione al 31.12.2017.

Negli stessi termini, a riprova della correttezza del suddetto risultato, è stato calcolato l'avanzo di amministrazione con il cosiddetto metodo di calcolo statico. Partendo dal risultato di amministrazione all'1.01.2017, si sommano le entrate accertate e si sottraggono le spese impegnate nonché, rispettivamente, per i residui eliminati, si sottraggono i residui attivi e si sommano quelli passivi; per il FPV, si somma la variazione intervenuta a quest'ultimo tra il valore risultante all'1.01.2017 e quello al 31.12.2017. I due metodi determinano il medesimo risultato.

Il risultato di amministrazione conseguito dall'Ente, per come sopra verificato, deve essere ulteriormente analizzato alla luce delle nuove regole contabili introdotte dalla cosiddetta armonizzazione dei bilanci, al fine di evidenziare al netto delle quote accantonate, vincolate e destinate agli investimenti, se sussiste un effettivo avanzo di amministrazione in termini di una quota residua disponibile, posto che, qualora quest'ultima risulti negativa, l'Ente si troverebbe in disavanzo.

Di seguito si evidenzia apposita tabella esemplificativa della composizione del risultato di amministrazione di ARSAC alla data del 31.12.2017.

Risultato di amministrazione al 31 dicembre 2017 (A)	€ 2.879.714,17
Parte accantonata	
Fondo crediti di dubbia esigibilità al 31/12/2017	€ 1.360.000,00
Accantonamento residui perenti al 31/12/2017 (solo per le regioni)	€ 0,00
Fondo anticipazioni liquidità DL 35 del 2013 e successive modifiche e rifinanziamenti	€ 0,00
Fondo perdite società partecipate	€ 0,00
Fondo contenzioso	€ 943.039,89
Altri accantonamenti	€ 0,00
Totale parte accantonata (B)	€ 2.303.039,89
Parte vincolata	
Vincoli derivanti da leggi e dai principi contabili	€ 0,00
Vincoli derivanti da trasferimenti	€ 0,00
Vincoli derivanti dalla contrazione di mutui	€ 0,00
Vincoli formalmente attribuiti dall'ente	€ 0,00
Altri vincoli (Accantonamento TFR dipendenti impianti a fune)	€ 576.674,28
Totale parte vincolata (C)	€ 576.674,28
Parte destinata agli investimenti	
Totale parte destinata agli investimenti (D)	€ 0,00
Totale parte disponibile (E=A-B-C-D)	€ 0,00
è negativo, tale importo è iscritto tra le spese del bilancio di previsione come disavanzo da ripianare	

Con riferimento alla **Quota disponibile del risultato di amministrazione**, è possibile verificare, sulla base delle risultanze contabili oggetto della presente istruttoria, se le quote accantonate e vincolate, per come evidenziate nella sopra esposta tabella, siano formalmente corrette, nei limiti delle voci verificabili almeno formalmente.

A riguardo con riferimento alla **Quota accantonata del risultato di amministrazione** è possibile rilevare quanto segue. Riguardo la determinazione del Fondo Crediti Dubbia Esigibilità (FCDE), occorre precisare che la creazione dello stesso fa riferimento al rispetto del principio contabile applicato concernente la contabilità finanziaria di cui allegato 4/2, punto 3.3. del decreto legislativo 23 giugno 2011, n. 118, il quale prevede che le entrate di dubbia e difficile esazione siano accertate per l'intero importo del credito, anche se non è certa la loro riscossione integrale.

Si ottiene, dunque, che per le entrate di dubbia e difficile esazione è vietato il cosiddetto accertamento per cassa. L'accertamento per cassa, difatti, seppure in termini di bilancio consenta il mantenimento dell'equilibrio, non permette la corretta rappresentazione della capacità dell'Ente di riscuotere le proprie entrate e non evidenzia i reali rapporti creditori che l'Ente vanta nei confronti della P.A. e di altri soggetti terzi. In termini consequenziali si ha che, l'obbligo di accertare le entrate per il loro intero ammontare neutralizzando la quota di dubbio incasso con il FCDE, impedisce l'utilizzo di entrate esigibili e, nel contempo, di dubbia e difficile esazione, a copertura di spese reali.

Per tali poste attive è obbligatorio effettuare un accantonamento al Fondo Crediti di Dubbia Esigibilità nel bilancio di previsione e vincolare una quota del risultato di amministrazione in sede di rendiconto.

Orbene, sulla base delle risultanze del rendiconto in oggetto, il Fondo Crediti di Dubbia Esigibilità di ARSAC risulta pari a € 1.360.000. Con riferimento a tale importo preme rilevare, in primo luogo, la rilevante differenza tra lo stesso e il FCDE risultante nel rendiconto di gestione 2016, posto che quest'ultimo risultava pari a zero.

Il passaggio del FCDE da zero a € 1.360.000 tra l'esercizio 2016 e 2017 è la conseguenza di un errato computo dello stesso da parte dell'Ente in occasione dell'approvazione del rendiconto di gestione 2016.

A riguardo si rinvia alla relazione istruttoria del dipartimento Bilancio, Finanze e Patrimonio relativa al rendiconto per l'esercizio 2016 di ARSAC, dove si evidenziava chiaramente come l'errata determinazione del FCDE era da ricondurre ad un'impropria registrazione dei crediti di dubbia esigibilità, laddove l'Ente procedeva nella generalità dei casi ad effettuare degli accertamenti per cassa, con particolare riferimento alle voci di entrata di cui alla tipologia 100 "*Vendita di beni e servizi e proventi derivanti dalla gestione dei beni*".

Si prende atto che a seguito delle prescrizioni del Dipartimento Bilancio, Finanze e Patrimonio riportate nella suddetta istruttoria al rendiconto di gestione 2016, l'ARSAC ha adeguato la modalità di gestione delle entrate patrimoniali al rispetto del principio contabile applicato concernente la contabilità finanziaria di cui all'allegato 4/2 del decreto legislativo 23 giugno 2011, n. 118, provvedendo ad effettuare i relativi accertamenti in conto dell'esercizio in cui la prestazione del servizio è stata resa e, dunque, eliminando gli accertamenti per cassa.

Ciò posto, stante la suddetta rettifica da parte dell'Ente nella modalità di gestione delle entrate rientranti nel computo del FCDE, nonché sulla base delle verifiche effettuate sulle relative risultanze contabili del rendiconto di gestione 2017 di ARSAC, il suddetto importo di € 1.360.000 per come riportato nell' "*Allegato c) – Fondo crediti di dubbia esigibilità*" sembrerebbe essere congruo.

Riguardo, inoltre, all'importo vincolato quale "*fondo per contenzioso*", pari a € 943.039,89, lo stesso, per come rappresentato nell'allegata relazione sulla gestione, è stato determinato a seguito delle rilevazioni effettuate dai competenti uffici dell'Ente sulle vertenze legali in essere per la copertura di possibili oneri da contenzioso.

Con riferimento alla **Quota vincolata del risultato di amministrazione** si rileva quanto segue. Con riferimento all'importo vincolato, pari a € 576.674,28, relativo alla voce "*Altri accantonamenti*", per come rappresentato dall'Ente, si fa riferimento ad accantonamenti per TFR dei dipendenti degli impianti a fune, che risultano vincolati per coprire i futuri esborsi di risorse, a seguito del pensionamento del personale.

Handwritten signature and initials in black ink, located at the bottom right of the page.

Le risultanze della contabilità economico-patrimoniale

Con riferimento all'analisi delle risultanze contabili di natura economico – patrimoniale riportate da ARSAC, occorre, innanzitutto, fare delle precisazioni rispetto ai meccanismi e alle nozioni che devono essere alla base di una corretta contabilizzazione dell'attività di gestione svolta dall'Ente.

L'articolo 2 del decreto legislativo 23 giugno 2011, n. 118 prevede, per gli Enti in contabilità finanziaria, l'adozione di un sistema contabile integrato che garantisca la rilevazione unitaria dei fatti gestionali nei loro profili finanziario ed economico-patrimoniale.

Nell'ambito di tale sistema integrato, la contabilità economico-patrimoniale affianca la contabilità finanziaria, che costituisce il sistema contabile principale e fondamentale per fini autorizzatori e di rendicontazione dei risultati della gestione finanziaria, per rilevare i costi/oneri e i ricavi/proventi derivanti dalle transazioni poste in essere da una amministrazione pubblica (come definite nell'ambito del principio applicato della contabilità finanziaria).

In particolare il conto economico consente di rappresentare le “utilità economiche” acquisite ed impiegate nel corso dell'esercizio, anche se non direttamente misurate dai relativi movimenti finanziari e alimentare il processo di programmazione; lo Stato Patrimoniale consente di rilevare, in particolare, le variazioni del patrimonio dell'Ente che costituiscono un indicatore dei risultati della gestione.

La contabilità economico-patrimoniale consente, altresì, l'elaborazione del bilancio consolidato dell'amministrazione pubblica con i propri enti e organismi strumentali, aziende e società.

Le transazioni delle pubbliche amministrazioni che si sostanziano in operazioni di scambio sul mercato (acquisizione e vendita) danno luogo a costi sostenuti e ricavi conseguiti, mentre quelle che non consistono in operazioni di scambio propriamente dette, in quanto più strettamente conseguenti ad attività istituzionali ed erogative (tributi, contribuzioni, trasferimenti di risorse, prestazioni, servizi, altro), danno luogo ad oneri sostenuti e proventi conseguiti.

L'integrazione dei sistemi di contabilità finanziaria ed economico-patrimoniale è favorita anche dall'adozione del piano dei conti integrato di cui all'articolo 4 del decreto legislativo 23 giugno 2011, n. 118.

Fatte tali premesse, di seguito si procede ad analizzare le risultanze del Conto Economico e dello Stato Patrimoniale di ARSAC, di cui all'allegato 10 del decreto legislativo 23 giugno 2011, n. 118, per come approvati con deliberazione del Commissario Straordinario dell'Ente n. 96 del 29 giugno 2018, al fine di verificare se i valori riportati risultano correttamente registrati rispetto alle correlate voci di entrata e di spesa di cui al conto del bilancio 2017, sulla base delle regole di cui al principio contabile applicato concernente la contabilità economico – patrimoniale degli enti in contabilità finanziaria di cui all'allegato 4/3 del decreto legislativo 23 giugno 2011, n. 118 e dell'allegata matrice di correlazione.

Si riportano di seguito appositi prospetti riepilogativi formulati sulla base dei dati presenti nel sistema di contabilità COEC:

CONTO DEL BILANCIO FINANZIARIO				ANALISI CONTO ECONOMICO				ANALISI STATO PATRIMONIALE ATTIVO						
Titolo	Tipologia	Categoria	Capitolo	Descrizione	Voce	Descrizione	Accertato	Ricavo	Differenza	Voce	Descrizione	Residui Attivi Finali 2017	Attivo S.P. Chiusura 2017	Differenza
2	100			Trasferimenti correnti	A 3	Proventi da trasferimenti e contributi - Proventi trasferimenti correnti	€ 36.234.174,42	€ 36.453.028,32	-€ 218.853,90	A C II 2 (a)	Attivo circolante Crediti per trasferimenti e contributi - Crediti verso Amministrazioni pubbliche	€ 2.848.865,22	€ 2.848.865,22	€ 0,00
3	100			Vendita di beni e servizi e proventi derivanti dalla gestione dei beni	A4	Ricavi delle vendite e prestazioni e proventi da servizi pubblici	€ 3.103.528,51	€ 3.067.046,51	€ 36.482,00	A C II 3	Crediti da proventi dalla vendita di beni	€ 1.501.716,69	€ 1.501.716,69	€ 0,00
3	300			Interessi attivi	C 20	Altri proventi finanziari	€ 318,50	€ 318,50	€ 0,00	A C II 4 (c)	Attivo circolante Crediti - Altri crediti - Altri	€ 0,00	€ 0,00	€ 0,00
3	500			Rimborsi e altre entrate correnti	A 8	Altri ricavi e proventi diversi	€ 658.384,95	€ 658.384,95	€ 0,00	A C II 4 (c)	Attivo circolante Crediti - Altri crediti - Altri	€ 0,00	€ 0,00	€ 0,00
9	100	01.02.00	01.02.01	Entrate per partite di giro- Ritenute su redditi da lavoro dipendente- Ritenute erariali								€ 0,00	€ 0,00	€ 0,00
9	100	01.02.00	01.02.02	Entrate per partite di giro- Ritenute su redditi da lavoro dipendente- Ritenute previdenziali e assistenziali								€ 0,00	€ 0,00	€ 0,00
9	100	01.02.00	01.02.99	Entrate per partite di giro- Ritenute su redditi da lavoro dipendente- Altre ritenute								€ 0,00	€ 0,00	€ 0,00
9	100	01.99.00	01.99.03	Entrate per partite di giro- Altre entrate per partite di giro- Rimborso fondi economici e carte aziendali								€ 47.896,04	€ 47.896,04	€ 0,00
9	200	02.99.00	02.99.99	Entrate per conto terzi- Altre entrate per conto terzi- Altre entrate per conto terzi								€ 0,00	€ 0,00	€ 0,00
				Totale	Totale	Totale	€ 39.996.406,38	€ 40.178.778,28	-€ 182.371,90	Totale	Totale	€ 4.398.477,95	€ 4.398.477,95	€ 0,00

RS
Rmy

CONTO DEL BILANCIO FINANZIARIO				ANALISI CONTO ECONOMICO				ANALISI STATO PATRIMONIALE PASSIVO					
Titolo	Macroaggregato	Capitolo V° livello	Descrizione	Voce	Descrizione	Impegnato	Costo	Differenza	Voce	Descrizione	Residui Passivi Finali 2017	Passivo S.P. Chiusura 2017	Differenza
1	1.01	1.01.01.01.001	Arretrati per anni precedenti corrisposti al personale a tempo indeterminato	E25(b)	Arretrati per anni precedenti corrisposti al personale a tempo indeterminato	€ 24.444,07	€ 24.444,07	€ 0,00	P D 5 (d)	Altri debiti	€ 0,00	€ 0,00	€ 0,00
1	1.01	1.01.01.01.002	Voci stipendiali corrisposte al personale a tempo indeterminato	B 13	Personale	€ 22.760.006,77	€ 22.760.006,77	€ 0,00	P D 5 (d)	Altri debiti	€ 121.896,12	€ 121.896,12	€ 0,00
1	1.01	1.01.01.01.003	Straordinario per il personale a tempo indeterminato	B 13	Personale	€ 0,00	€ 0,00	€ 0,00	P D 5 (d)	Altri debiti	€ 0,00	€ 0,00	€ 0,00
1	1.01	1.01.01.01.004	Indennità ed altri compensi, esclusi i rimborsi spesa per missione, corrisposti al personale a tempo indeterminato	B 13	Personale	€ 766.080,15	€ 766.080,15	€ 0,00	P D 5 (d)	Altri debiti	€ 453.188,26	€ 453.188,26	€ 0,00
1	1.01	1.01.01.01.006	Voci stipendiali corrisposte al personale a tempo determinato	B 13	Personale	€ 51.864,83	€ 51.864,83	€ 0,00	P D 5 (d)	Altri debiti	€ 12.772,06	€ 12.772,06	€ 0,00
1	1.01	1.01.01.01.008	Indennità ed altri compensi, esclusi i rimborsi spesa documentati per missione, corrisposti al personale a tempo determinato	B 13	Personale	€ 0,00	€ 0,00	€ 0,00	P D 5 (d)	Altri debiti	€ 0,00	€ 0,00	€ 0,00
1	1.01	1.01.01.02.002	Buoni pasto	B 13	Personale	€ 131.976,00	€ 131.976,00	€ 0,00	P D 2	Debiti verso fornitori	€ 0,00	€ 0,00	€ 0,00
1	1.01	1.01.01.02.003	Indennità di fine servizio erogata direttamente dal	B 13	Personale	€ 233.466,02	€ 233.466,02	€ 0,00	P D 5 (d)	Altri debiti	€ 0,00	€ 0,00	€ 0,00
1	1.01	1.01.01.02.999	Altre spese per il personale n.a.c.	B 13	Personale	€ 323.295,31	€ 323.295,31	€ 0,00	P D 5 (d)	Altri debiti	€ 25.918,20	€ 25.918,20	€ 0,00
1	1.01	1.01.02.01.001	Contributi obbligatori per il personale	B 13	Personale	€ 7.313.198,09	€ 7.313.198,09	€ 0,00	P D 5 (b)	Altri debiti verso istituti previdenza e sicurezza sociale	€ 808.304,34	€ 808.304,34	€ 0,00
1	1.01	1.01.02.01.002	Contributi previdenza complementare	B 13	Personale	€ 0,00	€ 0,00	€ 0,00	P D 5 (b)	Altri debiti verso istituti previdenza e sicurezza sociale	€ 0,00	€ 0,00	€ 0,00
1	1.02	1.02.01.01.001	Imposta regionale sulle attività produttive (IRAP)	26	Imposte	€ 642.852,71	€ 642.852,71	€ 0,00	P D 5 (a)	Altri debiti tributari	€ 97.094,15	€ 97.094,15	€ 0,00
1	1.02	1.02.01.99.999	Imposte, tasse e proventi assimilati a carico dell'ente n.a.c.	B 18	Oneri diversi di gestione	€ 829.380,16	€ 829.380,16	€ 0,00	P D 5 (a)	Altri debiti tributari	€ 1.621,88	€ 1.621,88	€ 0,00
1	1.03	1.03.01.01.002	Acquisto di beni - pubblicazioni	B 9	Acquisto di materie prime e/o beni di consumo	€ 0,00	€ 0,00	€ 0,00	P D 2	Debiti verso fornitori	€ 0,00	€ 0,00	€ 0,00
1	1.03	1.03.01.02.001	Carta, cancelleria e stampati	B 9	Acquisto di materie prime e/o beni di consumo	€ 19.709,01	€ 19.709,01	€ 0,00	P D 2	Debiti verso fornitori	€ 5.848,08	€ 5.848,08	€ 0,00
1	1.03	1.03.01.02.002	Carburanti, combustibili e lubrificanti	B 9	Acquisto di materie prime e/o beni di consumo	€ 58.179,73	€ 58.179,73	€ 0,00	P D 2	Debiti verso fornitori	€ 0,00	€ 0,00	€ 0,00
1	1.03	1.03.01.02.006	Altri beni di consumo - materiale informatico	B 9	Acquisto di materie prime e/o beni di consumo	€ 0,00	€ 0,00	€ 0,00	P D 2	Debiti verso fornitori	€ 0,00	€ 0,00	€ 0,00
1	1.03	1.03.01.02.999	Altri beni di consumo - materiale informatico	B 9	Altri beni e materiali di consumo n.a.c.	€ 708.142,92	€ 708.142,92	€ 0,00	P D 2	Debiti verso fornitori	€ 191.142,38	€ 191.142,38	€ 0,00

CONTO DEL BILANCIO FINANZIARIO				ANALISI CONTO ECONOMICO				ANALISI STATO PATRIMONIALE PASSIVO					
TITOLO	Macroaggregato	Capitolo V° livello	Descrizione	Voce	Descrizione	Impegnato	Costo	Differenza	Voce	Descrizione	Residui Passivi Finali 2017	Passivo S.P. Chiusura 2017	Differenza
1	1.03	1.03.01.03.001	Fauna selvatica e non selvatica	B 9	Fauna selvatica e non selvatica	€ 40.500,00	€ 40.500,00	€ 0,00	P D 2	Debiti verso fornitori	€ 0,00	€ 0,00	€ 0,00
1	1.03	1.03.01.03.002	Flora selvatica e non selvatica	B 9	Flora selvatica e non selvatica	€ 2.336,38	€ 2.336,38	€ 0,00	- P D 2	Debiti verso fornitori	€ 0,00	€ 0,00	€ 0,00
1	1.03	1.03.01.05.005	Materiali per la profilassi (Vaccini)	B 9	Materiali per la profilassi (Vaccini)	€ 113,10	€ 113,10	€ 0,00	P D 2	Debiti verso fornitori	€ 0,00	€ 0,00	€ 0,00
1	1.03	1.03.01.05.006	Prodotti chimici	B 9	Prodotti chimici	€ 14.224,19	€ 14.224,19	€ 0,00	P D 2	Debiti verso fornitori	€ 6.883,10	€ 6.883,10	€ 0,00
1	1.03	1.03.01.05.999	Altri beni e prodotti sanitari n.a.c.	B 9	Altri beni e prodotti sanitari n.a.c.	€ 49.399,80	€ 49.399,80	€ 0,00	P D 2	Debiti verso fornitori	€ 24.184,93	€ 24.184,93	€ 0,00
1	1.03	1.03.02.01.001	Organi istituzionali dell'amministrazione - Indennità	B 10	Organi istituzionali dell'amministrazione - Indennità	€ 62,50	€ 62,50	€ 0,00	P D 5 (d)	Altri debiti	€ 0,00	€ 0,00	€ 0,00
1	1.03	1.03.02.01.002	Organi istituzionali dell'amministrazione - Rimborsi	B 10	Organi istituzionali dell'amministrazione - Rimborsi	€ 0,00	€ 0,00	€ 0,00	P D 5 (d)	Altri debiti	€ 0,00	€ 0,00	€ 0,00
1	1.03	1.03.02.01.008	Compensi agli organi istituzionali di revisione, di controllo ed altri incarichi istituzionali dell'amministrazione	B 10	Prestazione di servizi	€ 0,00	€ 0,00	€ 0,00	P D 5 (d)	Altri debiti	€ 0,00	€ 0,00	€ 0,00
1	1.03	1.03.02.02.002	Indennità di missione e di trasferta	B 10	Prestazione di servizi	€ 322.730,02	€ 322.730,02	€ 0,00	P D 5 (d)	Altri debiti	€ 58.277,16	€ 58.277,16	€ 0,00
1	1.03	1.03.02.02.004	Acquisto di servizi - pubblicità	B 10	Prestazione di servizi	€ 0,00	€ 0,00	€ 0,00	P D 2	Debiti verso fornitori	€ 0,00	€ 0,00	€ 0,00
1	1.03	1.03.02.02.005	Acquisto di servizi - organizzazione e partecipazione a manifestazioni e convegni	B 10	Prestazione di servizi	€ 0,00	€ 0,00	€ 0,00	P D 2	Debiti verso fornitori	€ 0,00	€ 0,00	€ 0,00
1	1.03	1.03.02.02.999	Acquisto di servizi - Altre spese, per relazioni pubbliche, convegni e mostre, pubblicità n.a.c.	B 10	Prestazione di servizi	€ 85.002,25	€ 85.002,25	€ 0,00	P D 2	Debiti verso fornitori	€ 80.668,22	€ 80.668,22	€ 0,00
1	1.03	1.03.02.03.999	Acquisto di servizi - Altre spese, per relazioni pubbliche, convegni e mostre, pubblicità n.a.c.	B 10	Prestazione di servizi	€ 34.863,53	€ 34.863,53	€ 0,00	P D 2	Debiti verso fornitori	€ 3.864,63	€ 3.864,63	€ 0,00
1	1.03	1.03.02.04.004	Acquisto di servizi per formazione obbligatoria	B 10	Prestazione di servizi	€ 3.050,00	€ 3.050,00	€ 0,00	P D 2	Debiti verso fornitori	€ 0,00	€ 0,00	€ 0,00
1	1.03	1.03.02.04.999	Acquisto di servizi per altre spese per formazione e addestramento n.a.c.	B 10	Prestazione di servizi	€ 0,00	€ 0,00	€ 0,00	P D 2	Debiti verso fornitori	€ 0,00	€ 0,00	€ 0,00
1	1.03	1.03.02.07.006	Locazione di beni immobili	B 11	Utilizzo beni di terzi	€ 0,00	€ 0,00	€ 0,00	P D 2	Debiti verso fornitori	€ 0,00	€ 0,00	€ 0,00
1	1.03	1.03.02.10.001	Incarichi libero professionisti di studi, ricerca e consulenza	B 10	Prestazione di servizi	€ 3.629,80	€ 3.629,80	€ 0,00	P D 5 (d)	Altri debiti	€ 0,00	€ 0,00	€ 0,00
1	1.03	1.03.02.10.002	Esperti per commissioni, comitati e consigli	B 10	Prestazione di servizi	€ 0,00	€ 0,00	€ 0,00	P D 5 (d)	Altri debiti	€ 0,00	€ 0,00	€ 0,00

CONTO DEL BILANCIO FINANZIARIO				ANALISI CONTO ECONOMICO				ANALISI STATO PATRIMONIALE PASSIVO					
TITOLO	Macroaggregato	Capitolo V° livello	Descrizione	Voce	Descrizione	Impegnato	Costo	Differenza	Voce	Descrizione	Residui Passivi Finali 2017	Passivo S.P. Chiusura 2017	Differenza
1	1.03	1.03.02.10.003	Cosulenze - Incarichi a società di studi, ricerca e consulenza	B 10	Prestazione di servizi	€ 0,00	€ 0,00	€ 0,00	P D 5 (d)	Altri debiti	€ 0,00	€ 0,00	€ 0,00
1	1.03	1.03.02.11.001	Interpretariato e traduzioni	B 10	Prestazione di servizi	€ 609,90	€ 609,90	€ 0,00	P D 5 (d)	Altri debiti	€ 0,00	€ 0,00	€ 0,00
1	1.03	1.03.02.11.006	Patrocinio legale	B 10	Prestazione di servizi	€ 294.612,31	€ 294.612,31	€ 0,00	P D 5 (d)	Altri debiti	€ 9.588,68	€ 9.588,68	€ 0,00
1	1.03	1.03.02.11.999	Altre prestazioni professionali e specialistiche n.a.c.	B 10	Prestazione di servizi	€ 16.950,18	€ 16.950,18	€ 0,00	P D 5 (d)	Altri debiti	€ 7.200,00	€ 7.200,00	€ 0,00
1	1.03	1.03.02.12.002	Quota LSU in carico allente	B 10	Prestazione di servizi	€ 32.880,70	€ 32.880,70	€ 0,00	P D 5 (d)	Altri debiti	€ 6.405,88	€ 6.405,88	€ 0,00
1	1.03	1.03.02.12.003	Collaborazioni coordinate e a progetto	B 10	Prestazione di servizi	€ 6.653,27	€ 6.653,27	€ 0,00	P D 5 (d)	Altri debiti	€ 2.382,09	€ 2.382,09	€ 0,00
1	1.03	1.03.02.12.999	Altre forme di lavoro flessibile n.a.c.	B 10	Prestazione di servizi	€ 172.679,65	€ 172.679,65	€ 0,00	P D 5 (d)	Altri debiti	€ 0,00	€ 0,00	€ 0,00
1	1.03	1.03.02.13.001	Servizi di sorveglianza e custodia	B 10	Prestazione di servizi	€ 0,00	€ 0,00	€ 0,00	P D 2	Debiti verso fornitori	€ 0,00	€ 0,00	€ 0,00
1	1.03	1.03.02.13.002	Servizi di pulizia e lavanderia	B 10	Prestazione di servizi	€ 132.408,33	€ 132.408,33	€ 0,00	P D 2	Debiti verso fornitori	€ 16.837,82	€ 16.837,82	€ 0,00
1	1.03	1.03.02.13.003	Trasporti, traslochi e facchinaggio	B 10	Prestazione di servizi	€ 0,00	€ 0,00	€ 0,00	P D 2	Debiti verso fornitori	€ 0,00	€ 0,00	€ 0,00
1	1.03	1.03.02.13.005	Servizi ausiliari a beneficio del personale	B 10	Prestazione di servizi	€ 0,00	€ 0,00	€ 0,00	P D 2	Debiti verso fornitori	€ 0,00	€ 0,00	€ 0,00
1	1.03	1.03.02.13.999	Altri servizi ausiliari n.a.c.	B 10	Prestazione di servizi	€ 0,00	€ 0,00	€ 0,00	P D 2	Debiti verso fornitori	€ 0,00	€ 0,00	€ 0,00
1	1.03	1.03.02.17.002	Oneri per servizio di tesoreria	B 10	Prestazione di servizi	€ 0,00	€ 0,00	€ 0,00	P D 5 (d)	Altri debiti	€ 0,00	€ 0,00	€ 0,00
1	1.03	1.03.02.17.999	Spese per servizi finanziari n.a.c.	B 10	Prestazione di servizi	€ 0,00	€ 0,00	€ 0,00	P D 5 (d)	Altri debiti	€ 0,00	€ 0,00	€ 0,00
1	1.03	1.03.02.19.001	Gestione e manutenzione applicazioni	B 10	Prestazione di servizi	€ 0,00	€ 0,00	€ 0,00	P D 2	Debiti verso fornitori	€ 0,00	€ 0,00	€ 0,00
1	1.03	1.03.02.19.002	Assistenza all'utente e formazione	B 10	Prestazione di servizi	€ 1.559,88	€ 1.559,88	€ 0,00	P D 2	Debiti verso fornitori	€ 0,00	€ 0,00	€ 0,00
1	1.03	1.03.02.19.004	Servizi di rete per trasmissione dati e VoIP e relativa manutenzione	B 10	Prestazione di servizi	€ 0,00	€ 0,00	€ 0,00	P D 2	Debiti verso fornitori	€ 0,00	€ 0,00	€ 0,00
1	1.03	1.03.02.19.005	Servizi per i sistemi e relativa manutenzione	B 10	Prestazione di servizi	€ 94.377,34	€ 94.377,34	€ 0,00	P D 2	Debiti verso fornitori	€ 28.664,46	€ 28.664,46	€ 0,00

AB
RM

CONTO DEL BILANCIO FINANZIARIO				ANALISI CONTO ECONOMICO				ANALISI STATO PATRIMONIALE PASSIVO					
Titolo	Macroaggregato	Capitolo V° livello	Descrizione	Voce	Descrizione	Impegnato	Costo	Differenza	Voce	Descrizione	Residui Passivi Finali 2017	Passivo S.P. Chiusura 2017	Differenza
1	1.03	1.03.02.19.006	Servizi di sicurezza	B 10	Prestazione di servizi	€ 0,00	€ 0,00	€ 0,00	P D 2	Debiti verso fornitori	€ 0,00	€ 0,00	€ 0,00
1	1.03	1.03.02.19.007	Servizi di gestione documentale	B 10	Prestazione di servizi	€ 0,00	€ 0,00	€ 0,00	P D 2	Debiti verso fornitori	€ 0,00	€ 0,00	€ 0,00
1	1.03	1.03.02.19.009	Servizi per le postazioni di lavoro e relativa manutenzione	B 10	Prestazione di servizi	€ 0,00	€ 0,00	€ 0,00	P D 2	Debiti verso fornitori	€ 0,00	€ 0,00	€ 0,00
1	1.03	1.03.02.02.003	Servizi per attività di rappresentanza	B 10	Prestazione di servizi	€ 0,00	€ 0,00	€ 0,00	P D 2	Debiti verso fornitori	€ 0,00	€ 0,00	€ 0,00
1	1.03	1.03.02.05.001	Telefonia fissa	B 10	Prestazione di servizi	€ 385.362,21	€ 385.362,21	€ 0,00	P D 2	Debiti verso fornitori	€ 70.000,00	€ 70.000,00	€ 0,00
1	1.03	1.03.02.05.002	Telefonia mobile	B 10	Prestazione di servizi	€ 0,00	€ 0,00	€ 0,00	P D 2	Debiti verso fornitori	€ 0,00	€ 0,00	€ 0,00
1	1.03	1.03.02.05.003	Accesso a banche dati e a pubblicazioni on line	B 10	Prestazione di servizi	€ 0,00	€ 0,00	€ 0,00	P D 2	Debiti verso fornitori	€ 0,00	€ 0,00	€ 0,00
1	1.03	1.03.02.05.004	Energia elettrica	B 10	Prestazione di servizi	€ 389.403,74	€ 389.403,74	€ 0,00	P D 2	Debiti verso fornitori	€ 1.692,82	€ 1.692,82	€ 0,00
1	1.03	1.03.02.05.005	Acqua	B 10	Prestazione di servizi	€ 2.175.202,82	€ 2.175.202,82	€ 0,00	P D 2	Debiti verso fornitori	€ 1.910.746,67	€ 1.910.746,67	€ 0,00
1	1.03	1.03.02.05.006	Gas	B 10	Prestazione di servizi	€ 23.780,57	€ 23.780,57	€ 0,00	P D 2	Debiti verso fornitori	€ 0,00	€ 0,00	€ 0,00
1	1.03	1.03.02.05.999	UtENZE e canoni per altri servizi n.a.c.	B 10	Prestazione di servizi	€ 32.578,66	€ 32.578,66	€ 0,00	P D 2	Debiti verso fornitori	€ 4.767,72	€ 4.767,72	€ 0,00
1	1.03	1.03.02.07.001	Locazione di beni immobili	B 11	Utilizzo beni di terzi	€ 18.561,80	€ 18.561,80	€ 0,00	P D 2	Debiti verso fornitori	€ 0,00	€ 0,00	€ 0,00
1	1.03	1.03.02.07.002	Noleggio di mezzi di trasporto	B 11	Utilizzo beni di terzi	€ 14.899,49	€ 14.899,49	€ 0,00	P D 2	Debiti verso fornitori	€ 0,00	€ 0,00	€ 0,00
1	1.03	1.03.02.07.008	Noleggio di impianti e macchinari	B 11	Utilizzo beni di terzi	€ 9.858,23	€ 9.858,23	€ 0,00	P D 2	Debiti verso fornitori	€ 0,00	€ 0,00	€ 0,00
1	1.03	1.03.02.07.999	Altre spese sostenute per utilizzo di beni di terzi n.a.c.	B 11	Utilizzo beni di terzi	€ 37.050,69	€ 37.050,69	€ 0,00	P D 2	Debiti verso fornitori	€ 0,00	€ 0,00	€ 0,00
1	1.03	1.03.02.09.001	Manutenzione ordinaria e riparazioni di mezzi di trasporto ad uso civile, di sicurezza e ordine pubblico	B 10	Prestazione di servizi	€ 9.702,62	€ 9.702,62	€ 0,00	P D 2	Debiti verso fornitori	€ 593,01	€ 593,01	€ 0,00
1	1.03	1.03.02.09.003	Manutenzione ordinaria e riparazioni di mobili e arredi	B 10	Prestazione di servizi	€ 0,00	€ 0,00	€ 0,00	P D 2	Debiti verso fornitori	€ 3.636,06	€ 3.636,06	€ 0,00
1	1.03	1.03.02.09.004	Manutenzione ordinaria e riparazioni di impianti e macchinari	B 10	Prestazione di servizi	€ 80.259,80	€ 80.259,80	€ 0,00	P D 2	Debiti verso fornitori	€ 15.581,44	€ 15.581,44	€ 0,00



CONTO DEL BILANCIO FINANZIARIO				ANALISI CONTO ECONOMICO				ANALISI STATO PATRIMONIALE PASSIVO					
Titolo	Macroaggregato	Capitolo V° livello	Descrizione	Voce	Descrizione	Impegnato	Costo	Differenza	Voce	Descrizione	Residui Passivi Finali 2017	Passivo S.P. Chiusura 2017	Differenza
1	1.03	1.03.02.09.006	Manutenzione ordinaria e riparazioni di macchine per ufficio	B 10	Prestazione di servizi	€ 31.248,47	€ 31.248,47	€ 0,00	P D 2	Debiti verso fornitori	€ 5.330,88	€ 5.330,88	€ 0,00
1	1.03	1.03.02.09.008	Manutenzione ordinaria e riparazioni di beni immobili	B 10	Prestazione di servizi	€ 40.889,84	€ 40.889,84	€ 0,00	P D 2	Debiti verso fornitori	€ 5.531,10	€ 5.531,10	€ 0,00
1	1.03	1.03.02.16.001	Pubblicazione bandi di gara	B 10	Prestazione di servizi	€ 1.758,60	€ 1.758,60	€ 0,00	P D 2	Debiti verso fornitori	€ 0,00	€ 0,00	€ 0,00
1	1.03	1.03.02.16.002	Spese postali	B 10	Prestazione di servizi	€ 3.318,15	€ 3.318,15	€ 0,00	P D 5 (d)	Altri debiti	€ 0,00	€ 0,00	€ 0,00
1	1.03	1.03.02.16.004	Spese notariali	B 10	Prestazione di servizi	€ 2.048,74	€ 2.048,74	€ 0,00	P D 5 (d)	Altri debiti	€ 0,00	€ 0,00	€ 0,00
1	1.03	1.03.02.16.999	Altre spese per servizi amministrativi	B 10	Prestazione di servizi	€ 0,00	€ 0,00	€ 0,00	P D 5 (d)	Altri debiti	€ 0,00	€ 0,00	€ 0,00
1	1.03	1.03.02.99.999	Altri servizi diversi n.a.c.	B 10	Prestazione di servizi	€ 12.500,00	€ 12.500,00	€ 0,00	P D 5 (d)	Altri debiti	€ 12.500,00	€ 12.500,00	€ 0,00
1	1.04	1.04.01.02.003	Trasferimenti correnti a Comuni	B 12 a)	Trasferimenti correnti a Comuni	€ 800.000,00	€ 800.000,00	€ 0,00	P D 4 (b)	Debiti per Trasferimenti correnti a Comuni	€ 600.000,00	€ 600.000,00	€ 0,00
1	1.04	1.04.01.02.008	Trasferimenti correnti a Università	B 12 a)	Trasferimenti correnti a Università	€ 4.656,60	€ 4.656,60	€ 0,00	P D 4 (b)	Debiti per Trasferimenti correnti a Università	€ 0,00	€ 0,00	€ 0,00
1	1.07	1.07.06.04.001	Interessi passivi su anticipazioni di tesoreria degli istituti tesoreria/cassieri	C 21 a)	Interessi e altri oneri finanziari -interessi passivi	€ 7.858,20	€ 7.858,20	€ 0,00	P D 1 (c)	Debiti da finanziamento verso banche e tesoriere	€ 0,00	€ 0,00	€ 0,00
1	1.08	1.08.99.99.999	Altre spese per redditi da capitale n.a.c.	C 21 b)	Oneri finanziari - altri oneri finanziari	€ 0,00	€ 0,00	€ 0,00	P D 5 (d)	Altri debiti	€ 0,00	€ 0,00	€ 0,00
1	1.10	1.10.05.02.001	Spese per risarcimento danni	B 18	Oneri diversi di gestione	€ 650,00	€ 650,00	€ 0,00	P D 5 (d)	Altri debiti	€ 0,00	€ 0,00	€ 0,00
1	1.10	1.10.05.04.001	Oneri da contenzioso	B 18	Oneri diversi di gestione	€ 0,00	€ 0,00	€ 0,00	P D 5 (d)	Altri debiti	€ 0,00	€ 0,00	€ 0,00
1	1.10	1.10.04.99.999	Altri premi di assicurazione n.a.c.	B 18	Oneri diversi di gestione	€ 278.713,63	€ 278.713,63	€ 0,00	P D 5 (d)	Altri debiti	€ 0,00	€ 0,00	€ 0,00
2	2.02	2.02.01.05.001	Attrezzature scientifiche								€ 24.511,15	€ 24.511,15	€ 0,00
2	2.02	2.02.01.06.001	Macchine per ufficio								€ 2.662,26	€ 2.662,26	€ 0,00
2	2.02	2.02.01.07.001	Hardware - Server								€ 0,00	€ 0,00	€ 0,00
2	2.02	2.02.01.07.999	Hardware n.a.c.								€ 31.460,90	€ 31.460,90	€ 0,00

CONTO DEL BILANCIO FINANZIARIO				ANALISI CONTO ECONOMICO				ANALISI STATO PATRIMONIALE PASSIVO					
Titolo	Macroaggregato	Capitolo V° livello	Descrizione	Voce	Descrizione	Impegnato	Costo	Differenza	Voce	Descrizione	Residui Passivi Finali 2017	Passivo S.P. Chiusura 2017	Differenza
2	2.02	2.02.01.09.002	Fabbricati ad uso commerciale						P D 2	Debiti verso fornitori	€ 114.178,66	€ 114.178,66	€ 0,00
2	2.02	2.02.03.02.001	Sviluppo software e manutenzione evolutiva						P D 2	Debiti verso fornitori	€ 0,00	€ 0,00	€ 0,00
7	7.01	7.01.01.02.001	Versamento delle ritenute per scissione contabile IVA (split payment)						P D 5 (a)	Altri debiti tributari	€ 0,00	€ 0,00	€ 0,00
7	7.01	7.01.01.02.002	Versamento delle ritenute per scissione contabile IVA (split payment)						P D 5 (a)	Altri debiti tributari	€ 0,00	€ 0,00	€ 0,00
7	7.01	7.01.01.99.999	Versamento di altre ritenute n.a.c.						P D 5 (d)	Altri debiti tributari	€ 42.161,39	€ 163.851,80	-€ 121.690,41
7	7.01	7.01.02.01.001	Versamenti di ritenute erariali su Redditi da lavoro dipendente riscosse per conto terzi						P D 5 (a)	Altri debiti tributari	€ 633.604,77	€ 1.085.439,77	-€ 451.835,00
7	7.01	7.01.02.02.001	Versamenti di ritenute previdenziali e assistenziali su Redditi da lavoro dipendente riscosse per conto terzi						P D 5 (b)	Altri debiti verso istituti previdenza e sicurezza sociale	€ 0,00	€ 0,00	€ 0,00
7	7.01	7.01.02.99.999	Altri versamenti di ritenute al personale dipendente per conto di terzi						P D 5 (d)	Altri debiti	€ 0,00	€ 0,00	€ 0,00
7	7.01	7.01.03.01.001	Versamenti di ritenute erariali su Redditi da lavoro autonomo per conto terzi						P D 5 (a)	Altri debiti	€ 2.349,42	-€ 449.485,58	€ 451.835,00
7	7.01	7.01.99.01.001	Costituzione fondi economici e carte aziendali						P D 5 (d)	Altri debiti	€ 19.000,00	€ 19.000,00	€ 0,00
7	7.01	7.01.99.99.999	Altre uscite per partite di giro n.a.c.						P D 5 (d)	Altri debiti n.a.c.	€ 314.194,40	€ 300.896,93	€ 13.297,47
Totale					Totale	€ 39.531.541,76	€ 39.531.541,76	€ 0,00	Totale	Totale	€ 5.777.245,09	€ 5.885.638,03	-€ 108.392,94

A seguito dell'analisi effettuata dipartimento attraverso la consultazione del sistema di contabilità COEC, per come specificato nel sopra esposto schema di raccordo tra le risultanze della contabilità finanziaria e le corrispondenti registrazioni di natura economico-patrimoniale, emerge come l'Ente sembra avere correttamente appostato le varie voci di costo/debito – ricavo/credito, sulla base di quanto stabilito dalla succitata matrice di correlazione di cui al decreto legislativo 23 giugno 2011, n.118, stante l'assenza di differenze rilevate nel Conto economico tra i ricavi e gli importi accertati e tra i costi e gli importi impegnati e nello Stato Patrimoniale, tra i debiti e i residui passivi e tra i crediti e i residui attivi.

Occorre specificare come l'unica differenza di rilievo riscontrata tra gli importi accertati e i relativi ricavi ammonta a € 182.371,90 corrispondente alla differenza tra il Fondo Pluriennale Vincolato alla data del 31.12.2017 (€ 63.998,20) e il valore del medesimo fondo originatosi nell'esercizio precedente (€ 246.370,10).

I suddetti valori risultano correlati con la voce dei "Risconti Passivi" dello Stato Patrimoniale, che presenta un importo pari esattamente al FPV al 31.12.2017.

A riguardo, occorre precisare che, a seguito della reimputazione di impegni 2017 all'esercizio 2018, si origina il Fondo Pluriennale Vincolato che servirà a garantire la copertura finanziaria agli impegni reimputati. Nella contabilità economico-patrimoniale il suddetto meccanismo determina la necessità di riscontare i costi corrispondenti agli impegni reimputati, che danno origine al fondo in questione, registrando i relativi risconti passivi e provvedendo contestualmente a ridurre i ricavi dell'esercizio 2017.

Con riferimento invece alla differenza rilevata tra debiti e residui passivi, in termini di maggiori debiti per € 108.392,94, la stessa è da ricondurre al fatto che l'importo in questione fa riferimento al debito per IVA da scissione dei pagamenti (*split payment*) la cui rilevazione, avvenendo solo dal lato patrimoniale (sul conto di debito con codice 2.4.5.05.04.01.002 "Debito per scissione IVA da pagare mensilmente") senza corrispondente registrazione dal lato finanziario, determina necessariamente una differenza in termini di maggiori debiti rilevati rispetto ai corrispondenti residui passivi.

A riguardo si specifica che dalle verifiche effettuate avendo l'Ente provveduto a versare interamente il suddetto importo all'erario, la relativa voce, di debito PD5a), è stata debitamente ridotta, proprio per l'importo in questione, ristabilendo così la dovuta corrispondenza tra il totale dei residui passivi e il totale dei debiti riportati nella parte passiva dello stato patrimoniale che, difatti, per come riscontrabile nel relativo prospetto risulta pari a € 5.777.245,09, importo corrispondente proprio al totale dei residui passivi al 31.12.2017.

Preme rilevare, inoltre, che il FCDE, pari a € 1.360.000, è stato correttamente registrato nelle scritture economico patrimoniali.

A riguardo occorre precisare che sulla base dei principi contabili i crediti risultanti nello stato patrimoniale devono essere iscritti al netto del relativo fondo crediti, rettificando con una scrittura in avere (-), per l'ammontare del FCDE determinato, il totale dei crediti e, contestualmente, provvedendo ad iscrivere tra le componenti negative del conto economico l'importo del fondo stesso.

Orbene dalle verifiche effettuate sul Conto Economico e lo Stato Patrimoniale di ARSAC, a riprova della corretta registrazione del FCDE, risulta che il conto patrimoniale dei crediti (1.3.2.02) ammonta complessivamente ad € 1.501.716,69 e che, a seguito della registrazione del FCDE per € 1.360.000, si determina l'appostamento, nell'attivo dello Stato Patrimoniale, alla voce di credito AC II 3 "crediti verso clienti e utenti", l'importo di € 141.716,69 pari alla differenza tra il suddetto totale di € 1.501.716,69 ed € 1.360.000, che corrisponde al FCDE determinato da ARSAC.

Si rileva, altresì, la corretta contabilizzazione nel totale delle insussistenze attive e delle insussistenze passive, rispettivamente, degli importi eliminati per residui attivi (€ 100.000) e per residui passivi (€ 97.070,70), per come risultanti a seguito del riaccertamento ordinario dei residui approvato dall'Ente.

Preme sottolineare, con riferimento ai restanti importi registrati tra le sopravvenienze e insussistenze passive e le sopravvenienze e insussistenze attive, che le stesse sono da ricondurre all'errata contabilizzazione nella contabilità finanziaria di voci di entrata e di spesa impropriamente registrate tra le partite di giro dell'Ente, quali incassi dalla Regione per il pagamento di personale comandato presso ARSAC e incassi per pratiche inerenti la vendita di terreni.



A riguardo **si raccomanda** all'Ente di provvedere ad un corretto utilizzo delle suddette partite di giro nel rispetto dei principi contabili di cui al decreto legislativo 23 giugno 2011, n. 118, ricordando che in base ai suddetti principi: *“i servizi per conto di terzi e le partite di giro comprendono le transazioni poste in essere per conto di altri soggetti in assenza di qualsiasi discrezionalità ed autonomia decisionale da parte dell'ente, quali quelle effettuate come sostituto di imposta. Non comportando discrezionalità ed autonomia decisionale, le operazioni per conto di terzi non hanno natura autorizzatoria”*.

Al di fuori delle suddette casistiche è vietato, dunque, utilizzare le partite di giro e i servizi e per conto terzi, per qualsivoglia registrazione di fatti di gestione accaduti nel corso dell'esercizio.

Si rileva, infine, la piena coincidenza tra la voce “Disponibilità liquide”, presente nell'attivo dello Stato Patrimoniale, e il saldo di cassa, per come risultante dal conto del tesoriere, il cui ammontare a chiusura dell'esercizio 2017 risulta pari a € 4.322.479,51.



Conclusioni

A conclusione della presente istruttoria, tenuto conto delle competenze del Dipartimento Bilancio, Finanze e Patrimonio, a seguito dell'esame della documentazione sopra elencata, con riferimento alle risultanze della contabilità finanziaria e della contabilità economico-patrimoniale, si rileva che:

- sussiste la piena corrispondenza tra il saldo di cassa al 31.12.2017, per come risultante dal conto del bilancio e per come risultante dal conto del tesoriere;
- sussiste la continuità tra i residui finali dell'esercizio 2016 rispetto a quelli iniziali dell'esercizio 2017;
- sussiste la quadratura delle poste contabili iscritte nelle cosiddette "partite di giro";
- sussiste (a seguito delle scritture di rettifica e di giroconto effettuate dall'Ente), corrispondenza tra i valori a residuo e quelli riportati nel conto del patrimonio, posto che è stata verificata la piena coincidenza tra residui attivi finali e crediti e tra residui passivi finali e debiti, nonché, con riferimento al conto economico, la corrispondenza tra impegni in conto competenza e costi e tra accertamenti e ricavi;
- sussiste la quadratura tra il saldo di tesoreria, in ragione del totale dei pagamenti e degli incassi effettuati nel corso dell'esercizio 2017, e il valore registrato alla voce "Disponibilità liquide" dell'attivo dello Stato Patrimoniale;
- risulta formalmente corretta la determinazione del FPV e del risultato di amministrazione al 31.12.2017.

TENUTO CONTO del parere favorevole del Revisore Unico dei Conti dell'Ente e dell'istruttoria conclusa con parere favorevole del Dipartimento Agricoltura e Risorse Agroalimentari, che esercita la vigilanza sulle attività dell'Ente, ai sensi dell'articolo 57 della legge regionale 4 febbraio 2002, n. 8;

PRESO ATTO che il Dipartimento Agricoltura e Risorse Agroalimentari, che esercita la vigilanza sulle attività dell'ARSAC, ha provveduto a verificare il rispetto dei vincoli di spesa di cui alla vigente normativa in materia di contenimento delle spese;

EFFETTUATE le verifiche nonché le richiamate le raccomandazioni fatte all'Ente riportate nella presente istruttoria cui si rimanda integralmente;

si ritiene possibile procedere all'adozione, da parte della Giunta Regionale, del rendiconto per l'esercizio 2017 dell'Azienda Regionale per lo Sviluppo dell'Agricoltura Calabrese (ARSAC) al fine della successiva trasmissione dello stesso al Consiglio Regionale, ai sensi dell'articolo 57 della legge regionale 4 febbraio 2002, n. 8.

Il Dirigente del Settore

D.ssa Rosa Misuraca

